

3) Por Objeto del Gasto




Municipio de Rincón de Romos
Estado Analítico del Ejercicio del Presupuesto de Egresos
Clasificación por Objeto del Gasto (Capítulo y Concepto)
Del 1 de Enero al 31 de Marzo de 2023


Concepto	Egresos				Subejercicio
	Aprobado 1	Ampliaciones/ (Reducciones) 2	Modificado 3 = (1 + 2)	Devengado 4	
Servicios Personales	118,277,301	0	118,277,301	26,156,702	92,120,599
Remuneraciones al Personal de Carácter Permanente	76,143,850	-85,295	76,058,555	20,105,766	55,952,789
Remuneraciones al Personal de Carácter Transitorio	0	0	0	0	0
Remuneraciones Adicionales y Especiales	19,543,549	900,896	20,444,445	2,407,380	18,037,065
Seguridad Social	18,797,291	0	18,797,291	3,042,582	15,754,709
Otras Prestaciones Sociales y Económicas	2,757,140	48,314	2,806,454	600,974	2,205,480
Previsiones	1,035,471	-864,915	170,556	0	170,556
Pago de Estímulos a Servidores Públicos	0	0	0	0	0
Materiales y Suministros	26,227,911	-300,868	25,927,042	2,853,975	23,073,067
Materiales de Administración, Emisión de Documentos y Artículos Oficiales	1,695,354	-39,459	1,655,895	104,192	1,551,703
Alimentos y Utensilios	563,217	-1,815	561,402	35,405	525,997
Materias Primas y Materiales de Producción y Comercialización	813,457	-22,200	791,257	131,563	659,694
Materiales y Artículos de Construcción y de Reparación	10,312,342	-107,500	10,204,842	496,225	9,708,617
Productos Químicos, Farmacéuticos y de Laboratorio	199,084	0	199,084	3,438	195,646
Combustibles, Lubricantes y Aditivos	8,285,560	93,396	8,378,956	1,611,606	6,767,350
Vestuario, Blancos, Prendas de Protección y Artículos Deportivos	1,490,609	-5,400	1,485,209	6,944	1,478,265
Materiales y Suministros Para Seguridad	128,448	0	128,448	10,962	117,486
Herramientas, Refacciones y Accesorios Menores	2,739,841	-217,891	2,521,950	453,639	2,068,311
Servicios Generales	52,311,193	-1,510,414	50,800,779	10,500,704	40,300,075
Servicios Básicos	17,355,128	5,100	17,360,228	3,630,283	13,729,945
Servicios de Arrendamiento	1,234,514	-46,103	1,188,411	0	1,188,411
Servicios Profesionales, Científicos, Técnicos y Otros Servicios	2,702,031	-334,734	2,367,297	322,080	2,045,236
Servicios Financieros, Bancarios y Comerciales	848,495	50,650	899,145	670,906	228,239
Servicios de Instalación, Reparación, Mantenimiento y Conservación	3,857,609	28,082	3,885,692	801,761	3,083,931
Servicios de Comunicación Social y Publicidad	57,414	2,900	60,314	2,900	57,414
Servicios de Traslado y Viáticos	219,775	35,104	254,879	92,739	162,140
Servicios Oficiales	23,990,869	-1,311,113	22,679,756	4,447,853	18,231,902
Otros Servicios Generales	2,045,359	59,700	2,105,059	532,202	1,572,857
Transferencias, Asignaciones, Subsidios y Otras Ayudas	26,652,781	1,806,900	28,459,681	6,338,820	22,120,861
Transferencias Internas y Asignaciones al Sector Público	3,400,000	0	3,400,000	275,082	3,124,918
Transferencias al Resto del Sector Público	0	0	0	0	0
Subsidios y Subvenciones	0	0	0	0	0
Ayudas Sociales	7,652,781	1,806,900	9,459,681	4,307,975	5,151,706
Pensiones y Jubilaciones	15,600,000	0	15,600,000	1,755,763	13,844,237
Transferencias a Fideicomisos, Mandatos y Otros Análogos	0	0	0	0	0
Transferencias a la Seguridad Social	0	0	0	0	0
Donativos	0	0	0	0	0
Transferencias al Exterior	0	0	0	0	0
Bienes Muebles, Inmuebles e Intangibles	7,252,428	2,386,134	9,638,562	2,807,820	6,840,742
Mobiliario y Equipo de Administración	240,993	-42,908	198,085	0	198,085
Mobiliario y Equipo Educativo y Recreativo	88,558	-8,800	79,758	0	79,758
Equipo e Instrumental Médico y de Laboratorio	0	0	0	0	0
Vehículos y Equipo de Transporte	6,075,292	2,438,615	9,113,907	2,776,292	6,337,615
Equipo de Defensa y Seguridad	0	0	0	0	0
Maquinaria, Otros Equipos y Herramientas	232,585	14,493	247,078	28,878	218,200
Activos Biológicos	0	0	0	0	0
Bienes Inmuebles	0	0	0	0	0
Activos Intangibles	25,000	-15,266	9,734	2,650	7,084




Municipio de Rincón de Romos
 Estado Analítico del Ejercicio del Presupuesto de Egresos
 Clasificación por Objeto del Gasto (Capítulo y Concepto)
 Del 1 de Enero al 31 de Marzo de 2023

Concepto	Egresos				Subejercicio 6 = (3 + 4)
	Aprobado 1	Ampliaciones/ (Reducciones) 2	Modificado 3 = (1 + 2)	Devengado 4	
Inversión Pública	44,077,000	1,212,961	45,289,961	0	0
Obra Pública en Bienes de Dominio Público	43,077,000	1,212,961	44,289,961	0	0
Obra Pública en Bienes Propios	1,000,000	0	1,000,000	0	0
Proyectos Productivos y Acciones de Fomento	0	0	0	0	0
Inversiones Financieras y Otras Provisiones Productivas	0	0	0	0	0
Inversiones Para el Fomento de Actividades Productivas	0	0	0	0	0
Acciones y Participaciones de Capital	0	0	0	0	0
Compra de Títulos y Valores	0	0	0	0	0
Concesión de Préstamos	0	0	0	0	0
Inversiones en Fideicomisos, Mandatos y Otros Análogos	0	0	0	0	0
Otras Inversiones Financieras	0	0	0	0	0
Provisiones para Contingencias y Otras Erogaciones Especiales	0	0	0	0	0
Participaciones y Aportaciones	7,000,000	0	7,000,000	0	0
Participaciones	0	0	0	0	0
Aportaciones	0	0	0	0	0
Convenios	7,000,000	0	7,000,000	0	0
Deuda Pública	0	0	0	0	0
Amortización de la Deuda Pública	0	0	0	0	0
Intereses de la Deuda Pública	0	0	0	0	0
Comisiones de la Deuda Pública	0	0	0	0	0
Gastos de la Deuda Pública	0	0	0	0	0
Costo por Coberturas	0	0	0	0	0
Apoyos Financieros	0	0	0	0	0
Adeudos de Ejercicios Fiscales Anteriores (Adefas)	0	0	0	0	0
Total del Gasto	281,808,613	3,594,713	285,403,326	48,658,021	46,776,449
					236,745,305


 C.P. IRMA DOMÍNGUEZ AGUILAR
 TESORERA MUNICIPAL


 MTR. FRANCISCO JAVIER RIVERA LUEVANO
 PRESIDENTE MUNICIPAL DE RINCÓN DE ROMOS


 PROFR. ALMA GUADALUPE ZAPATA CASTORENA
 SINDICA MUNICIPAL