



**ACTA No. 003  
DE LA II REUNIÓN EXTRAORDINARIA DE CABILDO  
19 DE ENERO DEL AÑO 2021**

Convocados en el Salón de Cabildo del Palacio de Gobierno Municipal de Rincón de Romos, Estado de Aguascalientes, con fundamento en los Artículos 31, Fracción I, del Bando de Policía y Gobierno del Municipio de Rincón de Romos, Aguascalientes y Artículos 23, 50, 53, Fracción I del Reglamento Interior del H. Ayuntamiento del Municipio de Rincón de Romos; El Presidente Lic. J. Jesús Prieto Díaz, Presidente Municipal y los Regidores, Mtro. Jorge Arturo Guillén Palacios, Mtra. Lauren Giselle Durón Ávila, C. Manuel Octavio Castañeda De Velasco, C. Concepción Irene García Rodríguez, Mtro. Francisco Javier Rivera Luévano, Mtro. Javier Luévano Reyes, Lic. Patricia Luévano Muñoz, C. Gonzaga Castillo Peñaloza y la C. Laura Berenice Castorena Elizondo, Síndico Municipal; Todos ellos miembros del H. Ayuntamiento 2019-2021, con el fin de llevar a cabo Sesión Extraordinaria de Cabildo, bajo el siguiente:

**ORDEN DEL DÍA**

- I.- Pase de lista y verificación de Quórum.
- II.- Declaratoria de apertura de la sesión.
- III.- Aprobación en su caso del orden del día.
- IV.- Lectura y en su caso aprobación del Acta de la Sesión Extraordinaria de Cabildo, celebrada el día 13 de enero del presente año.
- V.- Análisis, discusión y en su caso aprobación de la Cuenta Pública del Municipio de Rincón de Romos, correspondiente al mes de diciembre del año 2020.
- VI.- Clausura de la Sesión.

**PUNTO NÚMERO UNO.** – En uso de la voz el Lic. José Carlos Ramos Álvarez, Secretario del H. Ayuntamiento y Director General de Gobierno, por instrucciones del Presidente Municipal, procede con el pase de lista y al termino informa que se encuentran presentes ocho de los diez integrantes del Cuerpo de Gobierno, registrándose la ausencia de los Regidores Mtro. Francisco Javier Rivera Luévano y Mtro. Javier Luévano Reyes, por lo que se cuenta con el quórum legal suficiente para instalar los trabajos de la presente sesión.

**PUNTO NÚMERO DOS.** – En uso de la voz, el Presidente Municipal, Lic. J. Jesús Prieto Díaz, declara formal y legal la apertura de la presente Sesión Extraordinaria de Cabildo, a las ocho horas con cinco minutos del día diecinueve de enero del año dos mil veintiuno.

*Concepcion Irene Garcia R.*

**PUNTO NÚMERO TRES.-** para el desahogo del tercer punto del orden del día, por instrucciones del Presidente Municipal, el Lic. José Carlos Ramos Álvarez, Secretario del H. Ayuntamiento y Director General de Gobierno, somete a consideración de los presentes en votación económica si es de aprobarse el Orden del Día propuesto en convocatoria fechada el 18 de enero del año en curso, con número de oficio 0207. El cual certifica que es aprobado por unanimidad de los ediles presentes, agregar un punto.

**PUNTO NÚMERO CUATRO.** – Para desahogo del cuarto punto del orden del día, el Presidente Municipal Lic. J. Jesús Prieto Díaz, solicita a los ediles presentes la dispensa de la lectura y aprobación del contenido del Acta de la Sesión Extraordinaria celebrada el día 13 de enero del año 2021, en virtud de que ya es de su conocimiento. Para tal efecto hace uso de la palabra el Lic. José Carlos Ramos Álvarez, Secretario del H. Ayuntamiento y Director General de Gobierno, para someter de manera económica y certifica que es aprobado por unanimidad la solicitud del Presidente Municipal.

**PUNTO NÚMERO CINCO.** – Para el desahogo del quinto punto del orden, referente a la aprobación del de la Cuenta Pública del Municipio de Rincón de Romos, correspondiente al mes de diciembre del año 2020, en uso de la palabra el Presidente Municipal, Lic. J. Jesús Prieto Díaz, solicita la presencia de la Tesorera Municipal, para que amplié la información del tema a tratar. Hace presencia ante el Cabildo la Lic. Clara Torres Reyes, Tesorera Municipal, en uso de la palabra detalla la información que hizo llegar a cada edil presente en tiempo y forma (se anexa al presente). Al término de la presentación y al no haber participación alguna del tema, por instrucciones del Presidente Municipal, hace uso de la palabra el Secretario del H. Ayuntamiento y Director General de Gobierno Lic. José Carlos Ramos Álvarez, para someter a votación nominal el tema, quedando de la siguiente manera:

	A FAVOR	EN CONTRA	ABSTENCIÓN
Lic. J. Jesús Prieto Díaz	X		
Mtro. Jorge Arturo Guillén Palacios	x		
Mtra. Lauren Giselle Durón Ávila	X		
C. Manuel Octavio Castañeda De Velasco	X		
C. Concepción Irene García Rodríguez	X		
Mtro. Francisco Javier Rivera Luévano	--		
Mtro. Javier Luévano Reyes	--		
Lic. Patricia Luévano Muñoz	X		
C. Gonzaga Castillo Peñaloza	X		
C. Laura Berenice Castorena Elizondo	X		

POR LO QUE CERTIFICA QUE ES APROBADO POR UNANIMIDAD LA CUENTA PÚBLICA DEL MUNICIPIO DE RINCÓN DE ROMOS, CORRESPONDIENTE AL MES DE DICIEMBRE DEL AÑO 2020.

**PUNTO NÚMERO SEIS.** – Para el desahogo del sexto punto del orden, no habiendo otro asunto que tratar, se da por clausurada la Sesión de Cabildo, a las nueve horas del día diecinueve de enero del año dos mil veintiuno. Firmando los que en ella intervinieron, para los usos y fines legales a que haya lugar.

*Concepcion Irene Garcia R*  
*José Carlos Ramos Álvarez*  
*José Carlos Ramos Álvarez*

DAMOS FE



LIC. J. JESÚS PRIETO DÍAZ  
PRESIDENTE MUNICIPAL




MTRO. JORGE ARTURO GUILLÉN PALACIOS  
REGIDOR



MTRA. LAUREN GISELLE DURÓN ÁVILA  
REGIDOR

Concepcion Irene Garcia R.  
C. CONCEPCIÓN IRENE GARCÍA RODRÍGUEZ  
REGIDOR



C. MANUEL OCTAVIO CASTAÑEDA DE VELASCO  
REGIDOR

MTRO. FRANCISCO JAVIER RIVERA LUÉVANO  
REGIDOR

MTRO. JAVIER LUÉVANO REYES  
REGIDOR



LIC. PATRICIA LUÉVANO MUÑOZ  
REGIDOR



C. GONZAGA CASTILLO PEÑALOZA  
REGIDOR



C. LAURA BERENICE CASTORENA ELIZONDO  
SÍNDICO PROCURADOR



LIC. JOSÉ CARLOS RAMOS ÁLVAREZ  
SECRETARIO DEL H. AYUNTAMIENTO Y  
DIRECTOR GENERAL DEL GOBIERNO MUNICIPAL



Concepcion Irene Garcia R

*[Handwritten signature]*

# RINCÓN DE ROMOS

H. Ayuntamiento 2019-2021

## CUENTA PÚBLICA DICIEMBRE 2020

*[Handwritten signature]*

*[Handwritten signature]*

*[Handwritten signature]*


*[Large handwritten signature]*

*[Handwritten signature]*

*[Handwritten signature]*

# I. INFORMACIÓN CONTABLE

Concepcion Irene Garcia R.



# Estado de Actividades

*[Handwritten signature]*

*[Handwritten signature]*

*[Handwritten signature]*

*[Handwritten signature]*

*[Handwritten signature]*

Concepcion Irene Garcia R

*[Handwritten signature]*

AP



Municipio de Rincón de Romos  
Estado de Actividades  
Del 1 de Enero al 31 de Diciembre de 2020 y 2019  
(Pesos)

Concepto	2020	2019
<b>INGRESOS Y OTROS BENEFICIOS</b>		
<b>Ingresos de la Gestión</b>	<b>37,194,702</b>	<b>33,285,003</b>
Impuestos	13,467,647	13,245,448
Cuotas y Aportaciones de Seguridad Social	0	0
Contribuciones de Mejoras	0	88,208
Derechos	18,823,271	17,257,441
Productos	1,965,330	689,271
Aprovechamientos	2,938,454	2,004,635
Ingresos por Venta de Bienes y Prestación de Servicios	0	0
<b>Participaciones, Aportaciones, Convenios, Incentivos Derivados de la Colaboración Fiscal, Fondos Distintos de Aportaciones, Transferencias, Asignaciones, Subsidios y Subvenciones, y Pensiones y Jubilaciones</b>	<b>202,068,493</b>	<b>169,222,235</b>
Participaciones, Aportaciones, Convenios, Incentivos Derivados de la Colaboración Fiscal, Fondos Distintos de Aportaciones	202,068,493	169,222,235
Transferencias, Asignaciones, Subsidios y Subvenciones, y Pensiones y Jubilaciones	0	0
<b>Otros Ingresos y Beneficios</b>	<b>0</b>	<b>441,882</b>
Ingresos Financieros	0	289,082
Incremento por Variación de Inventarios	0	0
Disminución del Exceso de Estimaciones por Pérdida o Deterioro u Obsolescencia	0	0
Disminución del Exceso de Provisiones	0	0
Otros Ingresos y Beneficios Varios	0	152,800
<b>Total de Ingresos y Otros Beneficios</b>	<b>239,263,195</b>	<b>202,949,119</b>
<b>GASTOS Y OTRAS PÉRDIDAS</b>		
<b>Gastos de Funcionamiento</b>	<b>176,439,701</b>	<b>151,676,540</b>
Servicios Personales	122,748,744	94,266,038
Materiales y Suministros	28,104,790	20,771,287
Servicios Generales	25,586,167	36,639,215
<b>Transferencias, Asignaciones, Subsidios y Otras Ayudas</b>	<b>30,382,304</b>	<b>31,859,846</b>
Transferencias Internas y Asignaciones al Sector Público	2,086,795	0
Transferencias al Resto del Sector Público	15,168,083	15,831,088
Subsidios y Subvenciones	0	21,150
Ayudas Sociales	7,390,803	10,622,972
Pensionamientos y Jubilaciones	5,736,623	5,265,437
Transferencias a Fideicomisos, Mandatos y Contratos Análogos	0	0
Transferencias a la Seguridad Social	0	0
Donativos	0	119,198
Transferencias al Exterior	0	0
<b>Participaciones y Aportaciones</b>	<b>1,193,350</b>	<b>0</b>
Participaciones	0	0
Aportaciones	0	0
Convenios	1,193,350	0
<b>Intereses, Comisiones y Otros Gastos de la Deuda Pública</b>	<b>0</b>	<b>0</b>
Intereses de la Deuda Pública	0	0
Comisiones de la Deuda Pública	0	0
Gastos de la Deuda Pública	0	0
Costo por Coberturas	0	0
Apoyos Financieros	0	0
<b>Otros Gastos y Pérdidas Extraordinarias</b>	<b>627,943</b>	<b>0</b>
Estimaciones, Depreciaciones, Deterioros, Obsolescencia y Provisiones	627,943	0
Disminución de Inventarios	0	0
Aumento por Insuficiencia de Estimaciones por Pérdida o Deterioro y Aumento por Insuficiencia de Provisiones	0	0
Otros Gastos	0	0
<b>Inversión Pública</b>	<b>0</b>	<b>37,722,751</b>
Inversión Pública no Capitalizable	0	37,722,751
<b>Total de Gastos y Otras Pérdidas</b>	<b>208,643,299</b>	<b>221,259,136</b>
<b>Resultados del Ejercicio (Ahorro/Desahorro)</b>	<b>30,619,896</b>	<b>-18,310,017</b>

Concepcion Irene Garcia R

*[Handwritten signature]*

*[Handwritten signature]*

*[Handwritten signature]*

*[Handwritten signature]*

# Estado de Situación Financiera

*Diego Cruz*

*mp...*

*Concepcion Irene Garcia R*

*Juliana*

*Juliana*

*A.P.*

*[Signature]*

*Georg*





Municipio de Rincón de Romos  
Estado de Situación Financiera  
Al 31 de Diciembre de 2020 y 2019  
(Pesos)

CONCEPTO		Año	Año	CONCEPTO		Año	Año
		2020	2019			2020	2019
<b>ACTIVO</b>	<b>PASIVO</b>						
<b>Activo Circulante</b>	<b>Pasivo Circulante</b>						
Efectivo y Equivalentes	Cuentas por Pagar a Corto Plazo	27,080,510	23,083,660		50,237,647		11,766,105
Derechos a Recibir Efectivo o Equivalentes	Documentos por Pagar a Corto Plazo	2,704,970	2,748,616		0		0
Derechos a Recibir Bienes o Servicios	Porción a Corto Plazo de la Deuda Pública a Largo Plazo	18,429,531	1,045,080		0		0
Inventarios	Títulos y Valores a Corto Plazo	0	0		0		0
Almacenes	Pasivos Diferidos a Corto Plazo	0	0		0		0
Estimación por Pérdida o Deterioro de Activos Circulantes	Fondos y Bienes de Terceros en Garantía y/o Administración a Corto Plazo	0	0		0		0
Otros Activos Circulantes	Provisiones a Corto Plazo	0	0		0		0
<b>Total de Activos Circulantes</b>	<b>Total de Pasivos Circulantes</b>	<b>48,215,011</b>	<b>26,877,356</b>		<b>50,237,647</b>		<b>11,766,105</b>
<b>Activo No Circulante</b>	<b>Pasivo No Circulante</b>						
Inversiones Financieras a Largo Plazo	Cuentas por Pagar a Largo Plazo	0	0		0		0
Derechos a Recibir Efectivo o Equivalentes a Largo Plazo	Documentos por Pagar a Largo Plazo	29,253	26,690		38,233,690		38,233,690
Bienes Inmuebles, Infraestructura y Construcciones en Proceso	Deuda Pública a Largo Plazo	416,531,863	369,415,943		0		0
Bienes Muebles	Pasivos Diferidos a Largo Plazo	27,778,119	27,339,228		0		0
Activos Intangibles	Fondos y Bienes de Terceros en Garantía y/o en Administración a Largo Plazo	52,086	42,389		0		0
Depreciación, Deterioro y Amortización Acumulada de Bienes	Provisiones a Largo Plazo	-11,860,850	-11,232,906		0		0
Activos Diferidos		2,997,903	2,997,903		0		0
Estimación por Pérdida o Deterioro de Activos no Circulantes		0	0		0		0
Otros Activos no Circulantes		793,228	0		0		0
<b>Total de Activos No Circulantes</b>	<b>Total del Pasivo</b>	<b>436,321,603</b>	<b>388,589,246</b>		<b>38,233,690</b>		<b>38,233,690</b>
<b>Total del Activo</b>	<b>HACIENDA PÚBLICA/ PATRIMONIO</b>	<b>484,536,615</b>	<b>415,466,601</b>		<b>88,471,337</b>		<b>49,999,795</b>
	<b>Hacienda Pública/Patrimonio Contribuido</b>						
	Aportaciones				12,622,851		12,622,851
	Donaciones de Capital				1,586,930		1,586,930
	Actualización de la Hacienda Pública / Patrimonio				0		0
					11,035,921		11,035,921
	<b>Hacienda Pública/Patrimonio Generado</b>				<b>383,442,427</b>		<b>352,843,956</b>
	Resultados del Ejercicio (Ahorro / Desahorro)				30,619,896		-18,310,017
	Resultados de Ejercicios Anteriores				354,640,664		372,960,661
	Revalúos				0		0
	Reservas				0		0
	Rectificaciones de Resultados de Ejercicios Anteriores				-1,818,133		-1,796,708
	<b>Exceso o Insuficiencia en la Actualización de la Hacienda Pública/Patrimonio</b>				<b>0</b>		<b>0</b>
	Resultado por Posición Monetaria				0		0
	Resultado por Tenencia de Activos no Monetarios				0		0
	<b>Total Hacienda Pública/ Patrimonio</b>				<b>396,065,278</b>		<b>365,466,807</b>
	<b>Total del Pasivo y Hacienda Pública/ Patrimonio</b>				<b>484,536,615</b>		<b>415,466,601</b>

Bajo protesta de decir verdad declaramos que los Estados Financieros y sus Notas son razonablemente correctos y responsabilidad del emisor

*[Signature]*

*[Signature]*

*[Signature]*

*[Signature]*

*Concepcion Irene Garcia*

*mp*

# Estado de Variación

## en la Hacienda Pública

Concepcion Irene Garcia R

*15/11/11*

*Luis*

*Zuñiga*



Municipio de Rincón de Romos  
Estado de Variación en la Hacienda Pública  
Del 1 de Enero al 31 de Diciembre de 2020  
(pesos)

Concepto	Hacienda Pública/Patrimonio Contribuido	Hacienda Pública/Patrimonio Generado de Ejercicios Anteriores	Hacienda Pública/Patrimonio Generado del Ejercicio	Exceso o Insuficiencia en la Actualización de la Hacienda Pública / Patrimonio	TOTAL
<b>HACIENDA PÚBLICA/PATRIMONIO CONTRIBUIDO NETO DE 2019</b>					
Aportaciones	12,622,851				12,622,851
Donaciones de Capital	1,586,930				1,586,930
Actualización de la Hacienda Pública/Patrimonio	0				0
	11,035,921				11,035,921
<b>HACIENDA PÚBLICA /PATRIMONIO GENERADO NETO DE 2019</b>		371,153,973	-18,310,017		352,843,956
Resultados del Ejercicio (Ahorro/Desahorro)			-18,310,017		-18,310,017
Resultados de Ejercicios Anteriores		372,950,681			372,950,681
Revalúos		0			0
Reservas		0			0
Rectificaciones de Resultados de Ejercicios Anteriores		-1,796,708			-1,796,708
<b>EXCESO O INSUFICIENCIA EN LA ACTUALIZACIÓN DE LA HACIENDA PÚBLICA/ PATRIMONIO NETO DE 2019</b>					
Resultado por Posición Monetaria					0
Resultado por Tenencia de Activos no Monetarios					0
<b>HACIENDA PÚBLICA / PATRIMONIO NETO FINAL DE 2019</b>	12,622,851	371,153,973	-18,310,017		365,466,807
<b>CAMBIOS EN LA HACIENDA PÚBLICA/PATRIMONIO CONTRIBUIDO NETO DE 2020</b>					
Aportaciones	0				0
Donaciones de Capital	0				0
Actualización de la Hacienda Pública/Patrimonio	0				0
<b>VARIACIONES DE LA HACIENDA PÚBLICA / PATRIMONIO GENERADO NETO DE 2020</b>		-18,310,017	48,908,488		30,598,471
Resultados del Ejercicio (Ahorro/Desahorro)			30,619,896		30,619,896
Resultados de Ejercicios Anteriores		-18,310,017			-18,310,017
Revalúos		0			0
Reservas		0			0
Rectificaciones de Resultados de Ejercicios Anteriores		0	-21,425		-21,425
<b>CAMBIOS EN EL EXCESO O INSUFICIENCIA EN LA ACTUALIZACIÓN DE LA HACIENDA PÚBLICA/ PATRIMONIO NETO DE 2020</b>					
Resultado por Posición Monetaria					0
Resultado por Tenencia de Activos no Monetarios					0
<b>HACIENDA PÚBLICA / PATRIMONIO NETO FINAL DE 2020</b>	12,622,851	352,843,956	30,598,471		396,065,278

*Concepcion Irene Garcia P*

*[Handwritten signatures and initials]*

*m. de la O.*

# Informe de Pasivos

## Contingentes

Concepción Irene García R

*Zelaya*

*Dieta / urón*

*[Signature]*

*AP*

*[Signature]*



**Cuenta Pública 2020**  
**Municipio de Rincón de Romos**  
**Informe de Pasivos Contingentes**  
**Del 1 de Enero al 31 de Diciembre de 2020**  
**(Pesos)**

"En cumplimiento a lo dispuesto en los artículos 46, fracción I, inciso d, y 52 de la Ley General de Contabilidad Gubernamental, y de conformidad con lo establecido en el capítulo VII, numeral III, inciso g) del Manual de Contabilidad Gubernamental emitido por el CONAC, el ente público informa lo siguiente:"

Cuenta	Concepto	Importe
7410-001	EJERCICIO 2014	
7410-002	EJERCICIO 2015	\$3,092,762.03
7410-003	EJERCICIO 2016	\$576,000.00
7410-004	EJERCICIO 2017	\$1,012,339.31
7410-005	EJERCICIO 2018	\$576,000.00
7410-006	EJERCICIO 2019	\$368,054.12
7410-007	EJERCICIO 2007	\$506,153.52
7410-008	EJERCICIO 2008	\$244,000.00
7410-009	EJERCICIO 2009	\$144,000.00
7410-010	EJERCICIO 2010	\$244,000.00
7410-011	EJERCICIO 2011	\$288,000.00
7410-012	EJERCICIO 2012	\$576,000.00
7410-013	EJERCICIO 2013	\$532,000.00
7420-001	EJERCICIO 2014	\$1,008,000.00
7420-002	EJERCICIO 2015	-\$3,092,762.03
7420-003	EJERCICIO 2016	-\$576,000.00
7420-004	EJERCICIO 2017	-\$1,012,339.31
7420-005	EJERCICIO 2018	-\$576,000.00
7420-006	EJERCICIO 2019	-\$368,054.12
7420-007	EJERCICIO 2007	-\$506,153.52
7420-008	EJERCICIO 2008	-\$244,000.00
7420-009	EJERCICIO 2009	-\$144,000.00
7420-010	EJERCICIO 2010	-\$244,000.00
7420-011	EJERCICIO 2011	-\$288,000.00
7420-012	EJERCICIO 2012	-\$576,000.00
7420-013	EJERCICIO 2013	-\$532,000.00
7510-01	PROYECTO INTEGRAL ALUMBRADO PÚBLICO	-\$1,008,000.00
7520-01	PROYECTO INTEGRAL ALUMBRADO PÚBLICO	\$7,387,967.68
7630-1-54101	Bienes Bajo Contrato Vehículos	-\$7,387,967.68
7640-1-54101	Contrato de Comodato Vehiculos y Equipo de Transporte	\$793,228.00
		-\$793,228.00
<b>TOTAL</b>		<b>\$0.00</b>

Bajo protesta de decir verdad declaramos que los Estados Financieros y sus Notas son razonablemente correctos y responsabilidad del emisor

Concepcion Irene Garcia R

*[Handwritten signature]*

*[Handwritten signature]*

*Handwritten signature*

# Estado de Flujos

## de Efectivo

Concepcion Irene Garcia R

*Handwritten signature*

*Handwritten signature*

*Handwritten signature*

*Handwritten signature*

*Handwritten signature*

*Handwritten signature*  
Lina



**Municipio de Rincón de Romos**  
**Estado de Flujos de Efectivo**  
**Del 1 de Enero al 31 de Diciembre de 2020 y 2019**  
**(Pesos)**

Concepto	2020	2019
<b>Flujos de Efectivo de las Actividades de Operación</b>		
<b>Origen</b>	<b>256,080,972</b>	<b>234,004,685</b>
Impuestos	13,467,647	13,245,448
Cuotas y Aportaciones de Seguridad Social	0	0
Contribuciones de mejoras	0	88,208
Derechos	18,823,271	17,257,441
Productos	1,965,330	629,057
Aprovechamientos	19,756,232	33,125,388
Ingresos por Venta de Bienes y Prestación de Servicios	0	436,907
Participaciones, Aportaciones, Convenios, Incentivos Derivados de la Colaboración Fiscal y Fondos Distintos de Aportaciones	202,068,493	169,222,235
Transferencias, Asignaciones, Subsidios y Subvenciones, y Pensiones y Jubilaciones	0	0
Otros Orígenes de Operación	0	0
<b>Aplicación</b>	<b>244,505,200</b>	<b>212,740,304</b>
Servicios Personales	122,748,744	94,266,038
Materiales y Suministros	28,104,790	20,774,300
Servicios Generales	25,241,229	36,639,215
Transferencias Internas y Asignaciones al Sector Público	2,086,795	0
Transferencias al resto del Sector Público	15,168,083	15,831,088
Subsidios y Subvenciones	0	21,150
Ayudas Sociales	7,390,803	10,623,222
Pensionas y Jubilaciones	5,736,623	5,265,437
Transferencias a Fideicomisos, Mandatos y Contratos Análogos	0	0
Transferencias a la Seguridad Social	0	0
Donativos	0	119,198
Transferencias al Exterior	0	0
Participaciones	0	0
Aportaciones	0	0
Convenios	1,193,350	0
Otras Aplicaciones de Operación	36,834,782	29,200,656
<b>Flujos Netos de Efectivo por Actividades de Operación</b>	<b>11,575,772</b>	<b>21,264,381</b>
<b>Flujos de Efectivo de las Actividades de Inversión</b>		
<b>Origen</b>	<b>0</b>	<b>0</b>
Bienes Inmuebles, Infraestructura y Construcciones en Proceso	0	0
Bienes Muebles	0	0
Otros Orígenes de Inversión	0	0
<b>Aplicación</b>	<b>7,578,922</b>	<b>39,699,907</b>
Bienes Inmuebles, Infraestructura y Construcciones en Proceso	6,337,105	37,722,751
Bienes Muebles	1,232,119	1,977,157
Otras Aplicaciones de Inversión	9,698	0
<b>Flujos Netos de Efectivo por Actividades de Inversión</b>	<b>-7,578,922</b>	<b>-39,699,907</b>
<b>Flujo de Efectivo de las Actividades de Financiamiento</b>		
<b>Origen</b>	<b>0</b>	<b>0</b>
Endeudamiento Neto	0	0
Interno	0	0
Externo	0	0
Otros Orígenes de Financiamiento	0	0
<b>Aplicación</b>	<b>0</b>	<b>5,000,000</b>
Servicios de la Deuda	0	0
Interno	0	0
Externo	0	0
Otras Aplicaciones de Financiamiento	0	5,000,000
<b>Flujos netos de Efectivo por Actividades de Financiamiento</b>	<b>0</b>	<b>-5,000,000</b>
<b>Incremento/Disminución Neta en el Efectivo y Equivalentes al Efectivo</b>	<b>3,996,850</b>	<b>-23,435,526</b>
<b>Efectivo y Equivalentes al Efectivo al inicio del Ejercicio</b>	<b>23,083,660</b>	<b>46,519,186</b>
<b>Efectivo y Equivalentes al Efectivo al final del Ejercicio</b>	<b>27,080,510</b>	<b>23,083,660</b>

*Handwritten signature*

*Handwritten signature and scribbles*

*Handwritten signature*

*Handwritten signature*

*Handwritten signature*

Bajo protesta de decir verdad declaramos que los Estados Financieros y sus Notas son razonablemente correctos y responsabilidad del emisor

*Concepcion Irene Garcia R.*

*Large handwritten signature*

*Concepción R.*

# Estado Analítico

## del Activo

Concepcion Irene Garcia R.

*Concepcion*

*Concepcion R.*

*Concepcion R.*

*Concepcion R.*

*Concepcion R.*

*Concepcion R.*





Municipio de Rincón de Romos  
 Estado Analítico del Activo  
 Del 1 de Enero al 31 de Diciembre de 2020  
 (Pesos)

*[Handwritten signature]*

Concepto	Saldo Inicial 1	Cargos del Periodo 2	Abonos del Periodo 3	Saldo Final 4=(1+2-3)	Variación del Periodo (4-1)
<b>ACTIVO</b>					
<b>Activo Circulante</b>	<b>26,877,356</b>	<b>1,136,499,093</b>	<b>1,115,161,438</b>	<b>48,215,011</b>	<b>21,337,656</b>
Efectivo y Equivalentes	23,083,660	879,413,152	875,416,301	27,080,510	3,996,850
Derechos a Recibir Efectivo o Equivalentes	2,748,616	236,404,460	236,448,105	2,704,970	-43,645
Derechos a Recibir Bienes o Servicios	1,045,080	20,681,482	3,297,031	18,429,531	17,384,451
Inventarios	0	0	0	0	0
Almacenes	0	0	0	0	0
Estimación por Pérdida o Deterioro de Activos Circulantes	0	0	0	0	0
Otros Activos Circulantes	0	0	0	0	0
<b>Activo No Circulante</b>	<b>388,589,246</b>	<b>49,153,529</b>	<b>1,421,171</b>	<b>436,321,603</b>	<b>47,732,358</b>
Inversiones Financieras a Largo Plazo	0	0	0	0	0
Derechos a Recibir Efectivo o Equivalentes a Largo Plazo	26,690	2,563	0	29,253	2,563
Bienes Inmuebles, Infraestructura y Construcciones en Proceso	369,415,943	47,115,921	0	416,531,863	47,115,921
Bienes Muebles	27,339,228	1,232,119	793,228	27,778,119	438,891
Activos Intangibles	42,389	9,698	0	52,086	9,698
Depreciación, Deterioro y Amortización Acumulada de Bienes	-11,232,906	0	627,943	-11,860,850	-627,943
Activos Diferidos	2,997,903	0	0	2,997,903	0
Estimación por Pérdida o Deterioro de Activos no Circulantes	0	0	0	0	0
Otros Activos no Circulantes	0	793,228	0	793,228	793,228
<b>TOTAL DEL ACTIVO</b>	<b>415,466,601</b>	<b>1,185,657,622</b>	<b>1,116,582,609</b>	<b>484,536,615</b>	<b>69,070,013</b>

Concepcion Irene Garcia R

*[Handwritten signature]*

*[Handwritten signature]*

*[Handwritten signature]*

*[Handwritten signature]*

*[Handwritten signature]*

*Handwritten signature*

# Estado Analítico

## de la Deuda y

## Otros Pasivos

Concepcion Irene Garcia R

*Handwritten signature*

*Handwritten signature*

*Handwritten signature*

*Handwritten signature*

*Handwritten signature*

*Handwritten signature*



Municipio de Rincón de Romos  
Estado Analítico de la Deuda y Otros Pasivos  
Del 1 de Enero al 31 de Diciembre de 2020  
(Pesos)

Denominación de las Deudas	Moneda de Contratación	Institución o País Acreedor	Saldo Inicial del Periodo	Saldo Final del Periodo
<b>DEUDA PÚBLICA</b>				
<b>Corto Plazo</b>				
<b>Deuda Interna</b>				
Instituciones de Crédito	Peso	México	0	0
Títulos y Valores	Peso	México	0	0
Arrendamientos Financieros	Peso	México	0	0
<b>Deuda Externa</b>				
Organismos Financieros Internacionales	Peso	México	0	0
Deuda Bilateral	Peso	México	0	0
Títulos y Valores	Peso	México	0	0
Arrendamientos Financieros	Peso	México	0	0
<b>Subtotal a Corto Plazo</b>				
			0	0
<b>Largo Plazo</b>				
<b>Deuda Interna</b>				
Instituciones de Crédito	Peso	México	0	0
Títulos y Valores	Peso	México	0	0
Arrendamientos Financieros	Peso	México	0	0
<b>Deuda Externa</b>				
Organismos Financieros Internacionales	Peso	México	0	0
Deuda Bilateral	Peso	México	0	0
Títulos y Valores	Peso	México	0	0
Arrendamientos Financieros	Peso	México	0	0
<b>Subtotal a Largo Plazo</b>				
			0	0
Otros Pasivos	Peso	México	49,999,795	88,471,337
<b>Total Deuda y Otros Pasivos</b>			<b>49,999,795</b>	<b>88,471,337</b>

Concepcion Irene Garcia R

*[Handwritten signature]*

## II. INFORMACIÓN

### PRESUPUESTAL

*[Large handwritten signature]*

Concepcion Irene Garcia R

*[Handwritten signature]*

*[Handwritten signature]*

*[Handwritten signature]*

*[Handwritten signature]*

*[Handwritten signature]*

*Handwritten signature*

# Estado Analítico

## de Ingresos

Concepcion Irene Garcia R

*Large handwritten signature*

*Handwritten signature*

*Handwritten signature*

*Handwritten signature*

*Handwritten signature*



Municipio de Rincon de Romos  
Estado Analítico de Ingresos  
Del 1 de Enero al 31 de Diciembre de 2020

Rubro de Ingresos	Estimado (1)	Ampliaciones y Reducciones (2)	Ingreso Modificado (3= 1 + 2)	Devengado (4)	Recaudado (5)	Diferencia (6= 5 - 1)
Impuestos	10,840,000	0	10,840,000	13,467,647	13,467,647	2,627,647
Cuotas y Aportaciones de Seguridad Social	0	0	0	0	0	0
Contribuciones de Mejoras	30,000	0	30,000	0	0	-30,000
Derechos	15,229,900	444,650	15,674,550	18,823,271	18,823,271	3,593,371
Productos	377,000	876,067	1,253,067	1,965,330	1,965,330	1,588,330
Aprovechamientos	2,400,000	17,254,137	19,654,137	19,756,232	19,756,232	17,356,232
Ingresos por Venta de Bienes, Prestación de Servicios y Otros Ingresos	0	0	0	0	0	0
Participaciones, Aportaciones, Convenios, Incentivos Derivados de la Colaboración Fiscal y Fondos Distintos de Aportaciones	175,007,000	15,415,732	190,422,732	202,068,493	202,068,493	27,061,493
Transferencias, Asignaciones, Subsidios y Subvenciones, y Pensiones y Jubilaciones	0	0	0	0	0	0
Ingresos Derivados de Financiamientos	0	0	0	0	0	0
<b>Total</b>	<b>203,883,900</b>	<b>33,990,586</b>	<b>237,874,486</b>	<b>256,080,972</b>	<b>256,080,972</b>	<b>52,197,072</b>
				Ingresos excedentes'		

Estado Analítico de Ingresos Por Fuente de Financiamiento	Estimado (1)	Ampliaciones y Reducciones (2)	Ingreso Modificado (3= 1 + 2)	Devengado (4)	Recaudado (5)	Diferencia (6= 5 - 1)
<b>Ingresos del Poder Ejecutivo Federal o Estatal y de los Municipios</b>						
Impuestos	10,840,000	0	10,840,000	13,467,647	13,467,647	2,627,647
Cuotas y Aportaciones de Seguridad Social	0	0	0	0	0	0
Contribuciones de Mejoras	30,000	0	30,000	0	0	-30,000
Derechos	15,229,900	444,650	15,674,550	18,823,271	18,823,271	3,593,371
Productos	377,000	876,067	1,253,067	1,965,330	1,965,330	1,588,330
Aprovechamientos	2,400,000	17,254,137	19,654,137	19,756,232	19,756,232	17,356,232
Participaciones, Aportaciones, Convenios, Incentivos Derivados de la Colaboración Fiscal y Fondos Distintos de Aportaciones	175,007,000	15,415,732	190,422,732	202,068,493	202,068,493	27,061,493
Transferencias, Asignaciones, Subsidios y Subvenciones, y Pensiones y Jubilaciones	0	0	0	0	0	0
<b>Ingresos de los Entes Públicos de los Poderes Legislativo y Judicial, de los Organos Autónomos y del Sector Paracastal o Paramunicipal, así como de las Empresas Productivas del Estado</b>						
Cuotas y Aportaciones de Seguridad Social	0	0	0	0	0	0
Productos	0	0	0	0	0	0
Ingresos por Venta de Bienes, Prestación de Servicios y Otros Ingresos	0	0	0	0	0	0
Transferencias, Asignaciones, Subsidios y Subvenciones, y Pensiones y Jubilaciones	0	0	0	0	0	0
<b>Ingresos derivados de financiamiento</b>						
Ingresos Derivados de Financiamientos	0	0	0	0	0	0
<b>Total</b>	<b>203,883,900</b>	<b>33,990,586</b>	<b>237,874,486</b>	<b>256,080,972</b>	<b>256,080,972</b>	<b>52,197,072</b>
				Ingresos excedentes		

*[Handwritten signature]*

*[Handwritten signature]*

*[Handwritten signature]*

*[Handwritten signature]*


*[Handwritten signature]*


Concepcion Irene Garcia R

# Estado Analítico del Ejercicio del Presupuesto de Egresos

  
Concepcion Irene Garcia R





  
revelación









Municipio de Rincón de Romos  
Estado Analítico del Ejercicio del Presupuesto de Egresos  
Clasificación Económica (por Tipo de Gasto)  
Del 1 de Enero al 31 de Diciembre de 2020

Concepto	Egresos					Subejercicio 6 = (1 - 4)
	Aprobado	Ampliaciones/ (Reducciones)	Modificado	Devengado	Pagado	
	1	2	3 = (1 + 2)	4	5	
Gasto Corriente	158,604,900	47,233,025	205,837,925	202,278,732	201,933,795	3,559,193
Gasto de Capital	34,279,000	14,467,673	48,746,673	48,357,738	7,578,922	388,936
Amortización de la Deuda y Disminución de Pasivos	8,000,000	-8,000,000	0	0	0	0
Pensiones y Jubilaciones	3,000,000	2,736,623	5,736,623	5,736,623	5,736,623	0
Participaciones	0	0	0	0	0	0
<b>Total del Gasto</b>	<b>203,883,900</b>	<b>56,437,321</b>	<b>260,321,221</b>	<b>256,373,093</b>	<b>215,249,340</b>	<b>3,948,128</b>

Concepción Ivone Garcia R

*[Handwritten signature]*

*[Handwritten signature]*

*[Large handwritten signature]*

*[Large handwritten signature]*

*[Handwritten signature]*

*[Handwritten signature]*

*[Handwritten signature]*





Municipio de Rincón de Romos  
Estado Analítico del Ejercicio del Presupuesto de Egresos  
Clasificación Funcional (Finalidad y Función)  
Del 1 de Enero al 31 de Diciembre de 2020

Concepto	Egresos					Subejercicio 6 = ( 3 + 4 )
	Aprobado 1	Ampliaciones/ (Reducciones) 2	Modificado 3 = ( 1 + 2 )	Devengado 4	Pagado 5	
<b>Gobierno</b>	<b>162,104,900</b>	<b>36,139,005</b>	<b>198,243,905</b>	<b>195,281,034</b>	<b>192,416,034</b>	<b>2,962,871</b>
Legislación			0			0
Justicia			0			0
Coordinación de la Política de Gobierno	110,871,900	23,234,726	134,106,626	133,426,791	133,426,791	679,834
Relaciones Exteriores			0			0
Asuntos Financieros y Hacendarios	13,200,000	11,365,502	24,565,502	22,314,348	22,314,348	2,251,154
Seguridad Nacional			0			0
Asuntos de Orden Público y de Seguridad Interior	37,721,000	508,900	38,229,900	38,227,992	36,427,992	1,908
Otros Servicios Generales	312,000	1,029,878	1,341,878	1,311,903	246,903	29,975
<b>Desarrollo Social</b>	<b>39,787,000</b>	<b>21,517,699</b>	<b>61,304,699</b>	<b>60,583,242</b>	<b>22,324,488</b>	<b>721,457</b>
Protección Ambiental	15,000	185,000	200,000	200,000	200,000	0
Vivienda y Servicios a la Comunidad	37,519,000	3,428,158	40,947,158	40,751,886	20,689,455	195,272
Salud	0	402,816	402,816	350,116	350,116	52,700
Recreación, Cultura y Otras Manifestaciones Sociales	1,247,000	9,913,061	11,160,061	10,995,574	427,251	164,488
Educación	481,000	6,785,664	7,276,664	7,108,000	0	168,665
Protección Social	525,000	-312,206	212,794	76,885	76,885	135,909
Otros Asuntos Sociales	0	1,105,206	1,105,206	1,100,781	600,781	4,425
<b>Desarrollo Económico</b>	<b>1,992,000</b>	<b>-1,219,383</b>	<b>772,617</b>	<b>508,817</b>	<b>508,817</b>	<b>283,800</b>
Asuntos Económicos, Comerciales y Laborales en General	892,000	-676,433	215,567	165,567	165,567	50,000
Agropecuaria, Silvicultura, Pesca y Caza	1,100,000	-542,950	557,050	343,250	343,250	213,800
Combustibles y Energía			0			0
Minería, Manufacturas y Construcción			0			0
Transporte			0			0
Comunicaciones			0			0
Turismo			0			0
Ciencia, Tecnología e Innovación			0			0
Otras Industrias y Otros Asuntos Económicos			0			0
<b>Otras no Clasificadas en Funciones Anteriores</b>	<b>0</b>	<b>0</b>	<b>0</b>	<b>0</b>	<b>0</b>	<b>0</b>
Transacciones de la Deuda Pública / Costo Financiero de la Deuda			0			0
Transferencias, Participaciones y Aportaciones entre Diferentes Niveles y Ordenes de Gobierno			0			0
Saneamiento del Sistema Financiero			0			0
Adeudos de Ejercicios Fiscales Anteriores			0			0
<b>Total del Gasto</b>	<b>203,883,900</b>	<b>56,437,321</b>	<b>260,321,221</b>	<b>256,373,093</b>	<b>215,249,340</b>	<b>3,946,126</b>

Concepcion Irene Garcia




Municipio de Rincón de Romos  
Estado Analítico del Ejercicio del Presupuesto de Egresos  
Clasificación por Objeto del Gasto (Capítulo y Concepto)  
Del 1 de Enero al 31 de Diciembre de 2020

Concepto	Egresos				Pagado	Subejercicio
	Aprobado	Ampliaciones/ (Reducciones)	Modificado	Devengado		
	1	2	3 = (1 + 2)	4	5	6 = (3 + 4)
<b>Servicios Personales</b>						
Remuneraciones al Personal de Carácter Permanente	95,041,000	32,151,122	127,192,122	122,748,744	122,748,744	4,443,378
Remuneraciones al Personal de Carácter Transitorio	48,540,000	35,000,845	83,540,845	83,540,845	83,540,845	0
Remuneraciones Adicionales y Especiales	490,000	-150,000	0	0	0	0
Seguridad Social	18,558,000	153,520	18,711,520	18,084,520	18,084,520	627,001
Otras Prestaciones Sociales y Económicas	14,000,000	3,414,159	17,414,159	17,616,844	17,616,844	-202,685
Provisiones	13,413,000	-5,887,403	7,525,597	3,506,535	3,506,535	4,019,062
Pago de Estímulos a Servidores Públicos	0	0	0	0	0	0
<b>Materiales y Suministros</b>						
Materiales de Administración, Emisión de Documentos y Artículos Oficiales	26,615,100	2,433,506	29,048,606	28,104,790	28,104,790	943,815
Alimentos y Utensilios	2,186,100	-227,827	1,958,273	1,418,039	1,418,039	542,234
Materiales Primas y Materiales de Producción y Comercialización	174,000	264,274	438,274	304,026	304,026	134,248
Materiales y Artículos de Construcción y de Reparación	426,000	-39,000	387,000	181,569	181,569	205,431
Productos Químicos, Farmacéuticos y de Laboratorio	13,035,600	2,239,555	15,275,155	15,022,721	15,022,721	252,434
Combustibles, Lubricantes y Aditivos	65,000	-27,000	38,000	13,363	13,363	24,637
Vestuario, Blancos, Prendas de Protección y Artículos Deportivos	6,400,000	349,451	6,749,451	7,061,862	7,061,862	-312,410
Materiales y Suministros Para Seguridad	1,004,100	-189,370	814,730	458,817	458,817	55,913
Herramientas, Refacciones y Accesorios Menores	1,622,300	2,056,508	3,678,808	1,914	1,914	5,000
<b>Servicios Generales</b>						
Servicios Básicos	20,110,800	5,841,738	25,952,538	25,586,167	25,241,229	366,371
Servicios de Arrendamiento	7,977,500	935,311	8,912,811	9,407,248	9,407,248	-494,437
Servicios Profesionales, Científicos, Técnicos y Otros Servicios	100,000	409,060	509,060	462,967	462,967	46,093
Servicios Financieros, Bancarios y Comerciales	650,000	2,367,807	3,017,807	2,582,331	2,237,393	435,476
Servicios de Instalación, Reparación, Mantenimiento y Conservación	1,465,000	-620,086	844,914	790,597	790,597	44,338
Servicios de Comunicación Social y Publicidad	3,648,500	-311,366	3,337,134	3,434,080	3,434,080	-96,947
Servicios de Traslado y Viáticos	52,000	53,000	105,000	25,620	25,620	79,380
Servicios Oficiales	83,000	-35,629	47,371	39,371	39,371	8,000
Otros Servicios Generales	3,314,000	-2,387,978	926,022	621,613	621,613	304,409
<b>Transferencias, Asignaciones, Subsidios y Otras Ayudas</b>						
Transferencias Internas y Asignaciones al Sector Público	2,830,800	8,986,132	11,816,932	8,222,339	8,222,339	40,060
Transferencias al Resto del Sector Público	19,038,000	2,086,795	21,124,795	30,382,304	30,382,304	-2,358,172
Subsidios y Subvenciones	0	3,577,583	3,577,583	15,168,083	15,168,083	409,500
Ayudas Sociales	12,000,000	0	12,000,000	105,000	105,000	0
Pensiones y Jubilaciones	4,038,000	585,131	4,623,131	7,390,803	7,390,803	-2,767,672
Transferencias a Fideicomisos, Mandatos y Otros Análogos	3,000,000	2,736,623	5,736,623	5,736,623	5,736,623	0
Transferencias a la Seguridad Social	0	0	0	0	0	0
Donativos	0	0	0	0	0	0
Transferencias al Exterior	0	0	0	0	0	0
<b>Bienes Muebles, Inmuebles e Intangibles</b>						
Mobiliario y Equipo de Administración	2,680,000	-1,320,467	1,359,533	1,241,817	1,241,817	117,716
Mobiliario y Equipo Educativo y Recreativo	410,000	250,680	660,680	652,736	652,736	7,944
Equipo e Instrumental Médico y de Laboratorio	20,000	26,540	46,540	44,988	44,988	1,553
Vehículos y Equipo de Transporte	0	0	0	0	0	0
Equipo de Defensa y Seguridad	500,000	-55,380	444,620	419,900	419,900	24,720
Maquinaria, Otros Equipos y Herramientas	0	0	0	0	0	0
Activos Biológicos	1,750,000	-1,557,005	192,995	114,495	114,495	78,500
Bienes Inmuebles	0	0	0	0	0	0
Activos Intangibles	0	0	0	0	0	0
<b>Inversión Pública</b>						
Obra Pública en Bienes de Dominio Público	31,599,000	15,786,140	47,385,140	9,698	9,698	5,000
Obra Pública en Bienes Propios	31,599,000	236,620	31,835,620	47,115,921	6,337,105	271,220
Proyectos Productivos y Acciones de Fomento	0	15,551,521	15,551,521	31,641,729	6,206,347	193,890
	0	0	0	15,474,191	130,758	77,329
	0	0	0	0	0	0

*Concepcion Irujo Garcia*

*[Handwritten signature and scribbles]*

*[Handwritten signature]*

*[Handwritten signature]*



Municipio de Rincón de Romos  
 Estado Analítico del Ejercicio del Presupuesto de Egresos  
 Clasificación por Objeto del Gasto (Capítulo y Concepto)  
 Del 1 de Enero al 31 de Diciembre de 2020

Concepto	Egresos					Subejercicio 6 = (3 + 4)
	Aprobado 1	Ampliaciones/ (reducciones) 2	Modificado 3 = (1 + 2)	Devengado 4	Pagado 5	
<b>Inversiones Financieras y Otras Provisiones</b>						
Inversiones Para el Fomento de Actividades Productivas	0	0	0	0	0	0
Acciones y Participaciones de Capital	0	0	0	0	0	0
Compra de Títulos y Valores	0	0	0	0	0	0
Concesión de Préstamos	0	0	0	0	0	0
Inversiones en Fideicomisos, Mandatos y Otros Análogos	0	0	0	0	0	0
Otras Inversiones Financieras	0	0	0	0	0	0
Provisiones para Contingencias y Otras Erogaciones Especiales	0	0	0	0	0	0
<b>Participaciones y Aportaciones</b>						
Participaciones	800,000	557,150	1,357,150	1,193,350	1,193,350	163,800
Aportaciones	0	0	0	0	0	0
Convenios	0	0	0	0	0	0
<b>Deuda Pública</b>						
Amortización de la Deuda Pública	800,000	557,150	1,357,150	1,193,350	1,193,350	163,800
Intereses de la Deuda Pública	8,000,000	-8,000,000	0	0	0	0
Comisiones de la Deuda Pública	0	0	0	0	0	0
Gastos de la Deuda Pública	0	0	0	0	0	0
Costo por Coberturas	0	0	0	0	0	0
Apoyos Financieros	0	0	0	0	0	0
Adeudos de Ejercicios Fiscales Anteriores (Adéfás)	0	0	0	0	0	0
<b>Total del Gasto</b>	<b>8,000,000</b>	<b>-8,000,000</b>	<b>260,321,221</b>	<b>256,373,083</b>	<b>215,249,340</b>	<b>3,946,128</b>

*[Handwritten signature]*

Concepcion Irene Garcia R

*[Handwritten signature]*  
*[Handwritten signature]*

*[Handwritten signature]*

*[Handwritten signature]*  
*[Handwritten signature]*

# Administrativa

*[Handwritten signature]*

Concepcion Irene Garcia R

*[Large handwritten signature]*

*[Handwritten signature]*  
D. Isidoro Cavan

*[Large handwritten signature]*

*[Handwritten signature]*

*[Handwritten signature]*  
A.P.



Municipio de Rincón de Romos  
 Estado Analítico del Ejercicio del Presupuesto de Egresos  
 Clasificación Administrativa  
 Del 1 de Enero al 31 de Diciembre de 2020

Concepto	Aprobado 1	Ampliaciones/ (Reducciones) 2	Egresos Modificado 3 = (1 + 2)	Devengado 4	Pagado 5	Subejercicio 6 = (3 - 4)
<b>PRESIDENCIA</b>						
PRESIDENCIA	\$20,003,000	-\$285,063	\$19,717,937	\$19,148,119	\$19,148,119	\$569,818
SECRETARIA PARTICULAR	\$19,480,000	-\$627,169	\$18,852,832	\$18,325,323	\$18,325,323	\$527,519
<b>COORDINACION DE ASESORES</b>	\$523,000	\$342,094	\$865,094	\$822,796	\$822,796	\$42,298
COORDINACION DE ASESORES	\$1,306,000	\$105,412	\$1,411,412	\$1,411,412	\$1,411,412	\$0
DEPARTAMENTO DE PROYECTOS ESPECIALES	\$970,000	\$308,098	\$1,278,098	\$1,278,098	\$1,278,098	\$0
DEPARTAMENTO DE PROYECTOS	\$197,000	-\$102,444	\$94,556	\$94,556	\$94,556	\$0
DEPARTAMENTO DE PROYECTOS	\$139,000	-\$100,242	\$38,758	\$38,758	\$38,758	\$0
<b>COORDINACION DE COMUNICACION SOCIAL Y RELACIONES PUBLICAS</b>	\$1,349,000	\$536,781	\$1,885,781	\$1,751,665	\$1,751,665	\$134,116
COORDINACION DE COMUNICACION SOCIAL Y RELACIONES PUBLICAS	\$678,000	\$50,844	\$728,844	\$594,946	\$594,946	\$133,898
DEPARTAMENTO DE INFORMACION Y PRENSA	\$128,000	\$5,246	\$133,246	\$133,139	\$133,139	\$106
DEPARTAMENTO DE SINTESIS Y ANALISIS	\$128,000	\$113,086	\$241,086	\$241,086	\$241,086	\$0
DEPARTAMENTO DE FOTOGRAFIA Y VIDEO	\$149,000	\$99,472	\$248,472	\$248,472	\$248,472	\$0
DEPARTAMENTO DE DISEÑO E IMAGEN	\$127,000	\$295,066	\$422,066	\$422,066	\$422,066	\$0
DEPARTAMENTO DE RELACIONES PUBLICAS	\$139,000	-\$26,932	\$112,068	\$111,956	\$111,956	\$112
<b>DIRECCION DE DESARROLLO INTEGRAL DE LA FAMILIA</b>	\$6,120,000	\$406,005	\$6,526,005	\$6,122,954	\$6,122,954	\$403,051
DIRECCION DE DESARROLLO INTEGRAL DE LA FAMILIA	\$2,543,000	\$529,454	\$3,072,454	\$2,804,618	\$2,804,618	\$267,836
DEPARTAMENTO DE PROGRAMAS GUBERNAMENTALES	\$256,000	-\$175,441	\$80,559	\$80,559	\$80,559	\$0
DEPARTAMENTO DE PSICOLOGIA	\$256,000	-\$254,770	\$1,230	\$1,230	\$1,230	\$0
DEPARTAMENTO DE TRABAJADORA SOCIAL	\$256,000	\$196,374	\$452,374	\$452,374	\$452,374	\$0
DEPARTAMENTO DE PROTECCION A LA FAMILIA Y DEFENSA DEL MENOR	\$266,000	-\$54,382	\$211,618	\$211,618	\$211,618	\$1,087
COORDINADORA DE GRUPOS DE LA TERCERA EDAD	\$777,000	-\$215,955	\$561,045	\$506,586	\$506,586	\$2,967
INSTANCIA INFANTIL	\$1,766,000	\$636,725	\$2,402,725	\$2,326,043	\$2,326,043	\$54,460
<b>DIRECCION DE CONTRALORIA MUNICIPAL</b>	\$5,647,000	-\$3,020,280	\$2,626,720	\$2,531,730	\$2,531,730	\$94,990
DIRECCION DE CONTRALORIA MUNICIPAL	\$505,000	\$610,815	\$1,115,815	\$1,025,705	\$1,025,705	\$90,110
SUBCONTRALOR	\$268,000	\$101,260	\$369,260	\$364,380	\$364,380	\$4,880
DEPARTAMENTO DE TRANSPARENCIA	\$258,000	-\$110,187	\$147,813	\$147,813	\$147,813	\$0
DEPARTAMENTO DE AUDITORIAS	\$258,000	\$22,834	\$280,834	\$280,834	\$280,834	\$0
DEPARTAMENTO JURIDICO OIC	\$258,000	-\$3,645,002	\$712,998	\$712,998	\$712,998	\$0
<b>DELEGACIONES MUNICIPALES</b>	\$4,358,000	\$537,529	\$4,895,529	\$4,895,529	\$4,895,529	\$0
DELEGACION MUNICIPAL DE PABELLON DE HIDALGO	\$651,500	\$42,342	\$693,842	\$682,803	\$682,803	\$41,540
DELEGACION MUNICIPAL DE PABLO ESCALERAS	\$545,000	\$271,108	\$816,108	\$798,375	\$798,375	\$11,039
DELEGACION MUNICIPAL DE SAN JACINTO	\$444,000	\$224,079	\$668,079	\$655,311	\$655,311	\$17,733
<b>SECRETARIA DEL H. AYUNTAMIENTO Y DIRECCION GENERAL DE GOBIERNO</b>	\$10,591,700	\$10,546,935	\$21,138,635	\$19,829,487	\$19,829,487	\$1,309,148
SECRETARIA DEL H. AYUNTAMIENTO Y DIRECCION GENERAL DE GOBIERNO	\$7,849,600	\$5,229,324	\$13,078,924	\$15,617,348	\$15,617,348	-\$2,538,424
SUBDIRECCION GENERAL DE GOBIERNO	\$441,100	-\$145,855	\$295,245	\$295,413	\$295,413	-\$168
DEPARTAMENTO DE REGLAMENTOS Y LICENCIAS	\$699,000	\$299,794	\$998,794	\$974,449	\$974,449	\$24,345
DEPARTAMENTO DE JUECES CALIFICADORES	\$265,000	\$334,712	\$599,712	\$591,719	\$591,719	\$7,993
DELEGADOS Y COMISARIOS	\$596,250	\$496,756	\$1,093,006	\$1,068,893	\$1,068,893	\$24,113
DEPARTAMENTO DEL ARCHIVO GENERAL	\$249,500	-\$28,210	\$221,290	\$21,290	\$21,290	\$0
DEPARTAMENTO DE CONTROL PATRIMONIAL	\$241,250	-\$127,203	\$114,047	\$113,175	\$113,175	\$872
JUNTA DE RECLUTAMIENTO	\$250,000	-\$250,000	\$0	\$0	\$0	\$0
DIRECCION JURIDICA SRIA AYUNTAMIENTO	\$0	\$4,937,617	\$4,937,617	\$1,147,201	\$1,147,201	\$3,790,416
<b>TESORERIA MUNICIPAL</b>	\$3,540,000	\$1,429,830	\$4,969,830	\$4,890,147	\$4,890,147	\$79,683
TESORERIA MUNICIPAL	\$1,431,000	\$1,847	\$1,432,847	\$1,414,448	\$1,414,448	\$18,399
CONTADOR GENERAL	\$272,500	\$99,981	\$372,481	\$371,629	\$371,629	\$852
DEPARTAMENTO CONTABLE DE EGRESOS	\$795,000	\$363,693	\$1,158,693	\$1,142,437	\$1,142,437	\$6,256

*[Handwritten signature]*

*[Handwritten signature]*

*[Handwritten signature]*

*[Handwritten signature]*

*[Handwritten signature]* Concepcion Ibanez Garcia R



Municipio de Rincón de Romos  
Estado Analítico del Ejercicio del Presupuesto de Egresos  
Clasificación Administrativa  
Del 1 de Enero al 31 de Diciembre de 2020

Concepto	Egresos			Subejercicio	
	Aprobado 1	Ampliaciones/ (Reducciones) 2	Modificado 3 = (1 + 2)		Devenido 4
DEPARTAMENTO CONTABLE DE INGRESOS					
DEPARTAMENTO DE CATASTRO	\$293,500	\$684,368	\$977,858	\$933,260	\$44,598
DIRECCION DE PLANEACION Y DESARROLLO URBANO	\$748,000	\$289,952	\$1,037,952	\$1,028,373	\$9,579
COMITE DE PLANEACION MUNICIPAL	\$3,953,500	-\$988,785	\$3,064,715	\$2,972,623	\$82,092
SUBDIRECCION DE PLANEACION Y PROGRAMACION	\$791,500	\$868,761	\$1,660,261	\$1,597,302	\$61,460
DEPARTAMENTO DE PLANES Y PROGRAMAS	\$257,000	-\$254,276	\$2,724	\$2,724	-\$0
DEPARTAMENTO DE REGULARIZACION Y ORDENAMIENTO	\$257,000	\$230,513	\$487,513	\$472,034	\$15,479
DEPARTAMENTO JURIDICO PLANEACION	\$257,000	-\$247,329	\$9,671	\$9,671	\$0
SUBDIRECCION DE DESARROLLO URBANO	\$340,000	-\$190,407	\$149,593	\$148,690	\$1,200
DEPARTAMENTO DE ATENCION Y GESTION URBANA	\$319,000	-\$283,530	\$66,593	\$66,593	\$0
DEPARTAMENTO DE ATENCION Y GESTION URBANA	\$319,000	\$44,428	\$363,428	\$363,428	\$0
DEPARTAMENTO DE ATENCION Y GESTION URBANA	\$319,000	-\$86,751	\$232,249	\$228,295	\$3,953
DEPARTAMENTO DE FRACCIONAMIENTOS	\$289,000	-\$302,665	\$8,335	\$8,335	\$0
DEPARTAMENTO DE PERITOS	\$319,000	-\$301,430	\$17,570	\$17,570	\$0
DIRECCION DE OBRAS PUBLICAS MUNICIPALES	\$36,097,500	\$19,314,715	\$55,411,715	\$54,540,284	\$871,431
SUBDIRECCION DE OBRAS PUBLICAS MUNICIPALES	\$33,062,500	\$15,647,651	\$48,710,151	\$48,237,529	\$472,622
COMITE DE LICITACIONES	\$641,000	-\$504,142	\$136,858	\$136,858	\$0
DEPARTAMENTO DE PROYECTOS	\$313,000	\$299,506	\$612,506	\$600,475	\$12,031
DEPARTAMENTO DE CONSERVACION Y MANTENIMIENTO	\$365,000	\$1,388,697	\$1,753,697	\$1,685,666	\$68,031
DEPARTAMENTO DE CONSTRUCCION Y SUPERVISION	\$387,000	\$670,571	\$1,057,571	\$918,008	\$139,563
DEPARTAMENTO DE ANALISIS Y COSTOS UNITARIOS	\$1,016,000	\$1,997,650	\$3,013,650	\$2,834,466	\$179,184
DIRECCION DE ADMINISTRACION	\$313,000	-\$185,718	\$127,282	\$127,282	\$0
DIRECCION DE ADMINISTRACION	\$22,374,000	\$15,926,087	\$38,300,087	\$38,488,660	-\$188,572
DEPARTAMENTO DE RECURSOS HUMANOS	\$3,286,000	\$163,852	\$3,449,852	\$3,507,356	-\$57,504
DEPARTAMENTO DE INFORMATICA	\$16,612,000	\$12,492,856	\$29,104,856	\$29,130,368	-\$25,512
DEPARTAMENTO DE RECURSOS MATERIALES	\$830,000	-\$218,499	\$611,501	\$582,968	\$28,533
DEPARTAMENTO DE SERVICIOS GENERALES DE INTENDENCIA	\$1,245,000	\$2,518,474	\$3,763,474	\$3,950,656	\$3,950,656
DIRECCION DE DESARROLLO SOCIAL Y CONCERTACION	\$401,000	\$969,405	\$1,370,405	\$1,317,312	\$53,093
SUBDIRECCION DE DESARROLLO SOCIAL Y CONCERTACION	\$2,239,000	\$2,266,341	\$4,505,341	\$4,439,326	\$66,015
SUBDIRECCION DE DESARROLLO SOCIAL	\$1,002,000	\$1,015,750	\$2,017,750	\$1,969,626	\$48,124
DEPARTAMENTO DE PROGRAMAS SOCIALES	\$379,000	\$297,152	\$676,152	\$676,152	\$0
DEPARTAMENTO DE PROMOCION Y CONCERTACION SOCIAL	\$464,000	\$632,147	\$1,096,147	\$1,090,930	\$5,217
DIRECCION DE DESARROLLO AGROPECUARIO	\$384,000	\$321,292	\$705,292	\$702,618	\$2,674
SUBDIRECCION DE DESARROLLO AGROPECUARIO	\$2,621,000	-\$524,987	\$2,096,013	\$1,865,007	\$231,006
DEPARTAMENTO DE DESARROLLO RURAL	\$429,000	\$217,782	\$646,782	\$635,757	\$11,025
DEPARTAMENTO DE FOMENTO AGROPECUARIO	\$364,000	-\$263,420	\$100,580	\$100,580	\$0
DIRECCION DE SERVICIOS PUBLICOS MUNICIPALES	\$1,464,000	-\$689,861	\$774,139	\$681,139	\$93,000
SUBDIRECCION DE SERVICIOS PUBLICOS MUNICIPALES	\$36,410,000	\$7,716,936	\$44,126,936	\$43,623,636	\$503,300
DEPARTAMENTO DE ASEO PUBLICO	\$1,684,300	\$2,283,916	\$3,968,216	\$4,266,360	\$126,980
DEPARTAMENTO DE ALUMBRADO PUBLICO	\$2,831,500	\$515,453	\$3,346,953	\$3,325,176	\$496,700
DEPARTAMENTO DE PARQUES Y JARDINES	\$6,343,000	\$2,082,586	\$8,425,586	\$8,846,320	\$21,777
DEPARTAMENTO DE PARQUES Y JARDINES	\$2,230,000	\$1,843,935	\$4,073,935	\$4,198,281	\$124,346
DEPARTAMENTO DE CAZA Y MATANZA	\$2,486,100	\$1,212,844	\$3,698,944	\$3,542,482	\$156,463
DIRECCION DE PANTEONES	\$1,050,500	-\$537,426	\$513,074	\$362,548	\$150,526
DIRECCION DE ECOLOGIA Y PROTECCION DEL MEDIO AMBIENTE	\$784,600	\$315,626	\$1,100,226	\$1,080,469	\$19,758
SUBDIRECCION DE ECOLOGIA Y PROTECCION DEL MEDIO AMBIENTE	\$1,657,600	-\$47,888	\$1,609,712	\$1,573,215	\$36,497
DEPARTAMENTO DE INSPECCION Y VIGILANCIA	\$260,500	\$192,126	\$452,626	\$489,286	\$30,840
DEPARTAMENTO DE IMPACTO AMBIENTAL	\$248,500	\$74,642	\$323,142	\$334,030	\$30,840
	\$275,500	-\$196,814	\$51,686	\$51,686	\$0
		\$11,845	\$287,345	\$287,345	\$0
	\$1,050,500	-\$537,426	\$513,074	\$362,548	\$150,526
	\$784,600	\$315,626	\$1,100,226	\$1,080,469	\$19,758
	\$1,657,600	-\$47,888	\$1,609,712	\$1,573,215	\$36,497
	\$260,500	\$192,126	\$452,626	\$489,286	\$30,840
	\$248,500	\$74,642	\$323,142	\$334,030	\$30,840
	\$275,500	-\$196,814	\$51,686	\$51,686	\$0
		\$11,845	\$287,345	\$287,345	\$0

*[Handwritten signature]*

*[Handwritten signature]*

*[Handwritten signature]*

*[Handwritten signature]*

*[Handwritten signature]*

*[Handwritten signature]*

*[Handwritten signature]*

*[Handwritten signature]*



Municipio de Rionón de Romos  
 Estado Analítico del Ejercicio del Presupuesto de Egresos  
 Clasificación Administrativa  
 Del 1 de Enero al 31 de Diciembre de 2020

Concepto	Egresos			Subejercicio		
	Aprobado 1	Ampliaciones/ (Reducciones) 2	Modificado 3 = (1 + 2)		Devengado 4	Pagado 5
DEPARTAMENTO DE EDUCACION AMBIENTAL	\$278,500	\$40,214	\$318,714	\$314,170	\$314,170	\$4,544
DEPARTAMENTO DE PROYECTOS ESPECIALES	\$286,600	-\$169,901	\$96,699	\$96,699	\$96,699	\$0
<b>DIRECCION DE EDUCACION, ACCION CIVICA, CULTURA Y DEPORTES</b>	<b>\$5,645,500</b>	<b>\$2,730,042</b>	<b>\$8,375,542</b>	<b>\$7,845,188</b>	<b>\$7,845,188</b>	<b>\$530,354</b>
DIRECCION DE EDUCACION, ACCION CIVICA, CULTURA Y DEPORTES	\$1,147,000	\$1,563,038	\$2,710,038	\$2,534,553	\$2,534,553	\$175,485
SUBDIRECCION DE EDUCACION	\$716,500	\$12,705	\$729,205	\$728,812	\$728,812	\$393
DEPARTAMENTO DE ACCION CIVICA	\$1,171,000	-\$435,024	\$735,976	\$733,049	\$733,049	\$2,927
DEPARTAMENTO DE PROMOCION CULTURAL	\$881,000	\$381,531	\$1,272,531	\$1,217,273	\$1,217,273	\$55,258
DEPARTAMENTO DE ACTIVIDADES DEPORTIVAS	\$1,730,000	\$1,197,792	\$2,927,792	\$2,631,501	\$2,631,501	\$296,290
<b>DIRECCION DE REGULACION SANITARIA</b>	<b>\$1,460,300</b>	<b>\$850,650</b>	<b>\$2,310,950</b>	<b>\$2,270,522</b>	<b>\$2,270,522</b>	<b>\$40,429</b>
DIRECCION DE REGULACION SANITARIA	\$528,300	\$592,480	\$1,120,780	\$1,080,352	\$1,080,352	\$40,429
DEPARTAMENTO DE CONTROL SANITARIO	\$303,000	\$565,714	\$868,714	\$868,714	\$868,714	\$0
DEPARTAMENTO DE FOMENTO SANITARIO	\$346,000	-\$94,642	\$251,358	\$251,358	\$251,358	\$0
DEPARTAMENTO ADMINISTRATIVO	\$283,000	-\$212,902	\$70,098	\$70,098	\$70,098	\$0
<b>DIRECCION DE DESARROLLO ECONOMICO Y TURISMO</b>	<b>\$3,420,000</b>	<b>-\$196,159</b>	<b>\$3,223,841</b>	<b>\$3,105,869</b>	<b>\$3,105,869</b>	<b>\$117,972</b>
DIRECCION DE DESARROLLO ECONOMICO Y TURISMO	\$1,387,500	\$50,218	\$1,437,718	\$1,351,737	\$1,351,737	\$85,981
DEPARTAMENTO DE DESARROLLO EMPRESARIAL	\$289,500	\$22,700	\$312,200	\$310,982	\$310,982	\$1,218
DEPARTAMENTO DE TURISMO	\$290,500	\$84,320	\$374,820	\$372,382	\$372,382	\$2,438
DEPARTAMENTO DE INDUSTRIA Y COMERCIO	\$290,500	-\$171,654	\$118,846	\$118,846	\$118,846	\$0
VENTANILLA UNICA DE GESTION EMPRESARIAL	\$290,500	-\$83,140	\$207,360	\$206,152	\$206,152	\$1,208
SUBDIRECCION DE FONDO PRODUCTIVO MUNICIPAL	\$290,500	-\$217,024	\$73,476	\$73,476	\$73,476	\$0
DEPARTAMENTO DE PROMOCION Y CREDITO	\$290,500	\$259,403	\$549,903	\$524,064	\$524,064	\$25,839
DEPARTAMENTO DE COBRANZA Y SEGUIMIENTO	\$290,500	-\$140,982	\$149,518	\$148,230	\$148,230	\$1,288
<b>DIRECCION DE SEGURIDAD PUBLICA</b>	<b>\$37,721,000</b>	<b>-\$1,291,100</b>	<b>\$36,429,900</b>	<b>\$36,427,992</b>	<b>\$36,427,992</b>	<b>\$1,908</b>
DIRECCION DE SEGURIDAD PUBLICA	\$37,721,000	-\$4,724,207	\$32,996,793	\$32,994,885	\$32,994,885	\$1,908
DEPARTAMENTO DE PROTECCION CIVIL	\$0	\$1,589,318	\$1,589,318	\$1,589,318	\$1,589,318	\$0
DEPARTAMENTO DE PARAMEDICOS	\$0	\$1,843,789	\$1,843,789	\$1,843,789	\$1,843,789	\$0
<b>INSTANCIA DE LA MUJER</b>	<b>\$460,000</b>	<b>\$215,249</b>	<b>\$675,249</b>	<b>\$653,992</b>	<b>\$653,992</b>	<b>\$21,257</b>
INSTANCIA DE LA MUJER	\$460,000	\$215,249	\$675,249	\$653,992	\$653,992	\$21,257
<b>INSTANCIA DE LA JUVENTUD</b>	<b>\$627,300</b>	<b>\$119,571</b>	<b>\$746,871</b>	<b>\$744,776</b>	<b>\$744,776</b>	<b>\$2,096</b>
INSTANCIA DE LA JUVENTUD	\$627,300	\$119,571	\$746,871	\$744,776	\$744,776	\$2,096
<b>Total del Gasto</b>	<b>\$203,883,900</b>	<b>\$56,437,321</b>	<b>\$260,321,221</b>	<b>\$256,373,093</b>	<b>\$215,249,340</b>	<b>\$3,948,128</b>

Concepcion Vene Garcia R

Spina  
 Director

Alonso

Rumbos

~~Act~~

# Económica

Concepción Irene García R

*[Handwritten signature]*

*[Handwritten signature]*

*[Handwritten signature]*

*[Handwritten signature]*

*[Handwritten signature]*

*[Handwritten signature]*





Municipio de Rincón de Romos  
Estado Analítico del Ejercicio del Presupuesto de Egresos  
Clasificación Económica (por Tipo de Gasto)  
Del 1 de Enero al 31 de Diciembre de 2020

Concepto	Egresos					Subejercicio 6 = (3 - 4)
	Aprobado	Ampliaciones/ (Reducciones)	Modificado	Devengado	Pagado	
	1	2	3 = (1 + 2)	4	5	
Gasto Corriente	158,604,900	47,233,025	205,837,925	202,278,732	201,933,795	3,559,193
Gasto de Capital	34,279,000	14,467,673	48,746,673	48,357,738	7,578,922	388,936
Amortización de la Deuda y Disminución de Pasivos	8,000,000	-8,000,000	0	0	0	0
Pensiones y Jubilaciones	3,000,000	2,736,623	5,736,623	5,736,623	5,736,623	0
Participaciones	0	0	0	0	0	0
<b>Total del Gasto</b>	<b>203,883,900</b>	<b>56,437,321</b>	<b>260,321,221</b>	<b>256,373,093</b>	<b>215,249,340</b>	<b>3,948,128</b>

Concepcion Irene Garcia R

*[Handwritten signature]*

*[Handwritten signature]*

*[Handwritten signature]*

*[Handwritten signature]*

*[Handwritten signature]*

# Por Objeto del Gasto

Concepcion Irene Garcia R

~~myluno.~~

Zuniga

~~Ortiz~~

~~[Signature]~~

~~[Signature]~~

~~[Signature]~~



Municipio de Rincón de Romos  
Estado Analítico del Ejercicio del Presupuesto de Egresos  
Clasificación por Objeto del Gasto (Capítulo y Concepto)  
Del 1 de Enero al 31 de Diciembre de 2020

Concepto	Egresos			Pagado	Subejercicio
	Aprobado 1	Ampliaciones/ (Reducciones) 2	Modificado 3 = (1 + 2)		
<b>Servicios Personales</b>					
Remuneraciones al Personal de Carácter Permanente	95,041,000	32,151,122	127,192,122	122,748,744	4,443,378
Remuneraciones al Personal de Carácter Transitorio	48,540,000	35,000,845	83,540,845	83,540,845	0
Remuneraciones Adicionales y Especiales	490,000	-490,000	0	0	0
Seguridad Social	18,558,000	153,520	18,711,520	18,084,520	627,001
Otras Prestaciones Sociales y Económicas	14,000,000	3,414,159	17,414,159	17,616,844	-202,685
Previsiones	13,413,000	-5,887,403	7,525,597	3,506,535	4,019,062
Pago de Estímulos a Servidores Públicos	0	0	0	0	0
<b>Materiales y Suministros</b>					
Materiales de Administración, Emisión de Documentos y Artículos Oficiales	40,000	-40,000	0	0	0
Alimentos y Utensilios	26,615,100	2,433,506	29,048,606	28,104,790	943,815
Materiales Primas y Materiales de Producción y Comercialización	2,188,100	-227,827	1,960,273	1,418,039	542,234
Materiales y Artículos de Construcción y de Reparación	174,000	264,274	438,274	304,026	134,248
Productos Químicos, Farmacéuticos y de Laboratorio	426,000	-39,000	387,000	181,569	205,431
Combustibles, Lubrificantes y Aditivos	13,035,600	2,239,555	15,275,155	15,022,721	252,434
Vestuario, Blancos, Prendas de Protección y Artículos Deportivos	65,000	-27,000	38,000	13,363	24,637
Materiales y Suministros Para Seguridad	6,400,000	349,451	6,749,451	7,061,862	-312,410
Herramientas, Refacciones y Accesorios Menores	1,004,100	-489,370	514,730	458,817	55,913
	1,622,300	2,056,508	6,914	1,914	5,000
<b>Servicios Generales</b>					
Servicios Básicos	20,110,800	5,841,738	25,952,538	25,586,167	366,371
Servicios de Arrendamiento	7,977,500	935,311	8,912,811	9,407,248	-494,437
Servicios Profesionales, Científicos, Técnicos y Otros Servicios	100,000	409,060	509,060	462,967	46,093
Servicios Financieros, Bancarios y Comerciales	650,000	2,367,807	3,017,807	2,582,331	435,476
Servicios de Instalación, Reparación, Mantenimiento y Conservación	1,455,000	-620,066	834,934	790,597	44,338
Servicios de Comunicación Social y Publicidad	3,648,500	-311,366	3,337,134	3,434,080	-96,947
Servicios de Traslado y Viáticos	52,000	53,000	105,000	25,620	79,380
Servicios Oficiales	83,000	-35,629	47,371	39,371	8,000
Otros Servicios Generales	3,314,000	-2,387,978	926,022	621,613	304,409
<b>Transferencias, Asignaciones, Subsidios y Otras Ayudas</b>					
Transferencias Internas y Asignaciones al Sector Público	2,830,800	5,431,598	8,262,398	8,222,339	40,060
Transferencias al Resto del Sector Público	19,038,000	8,986,132	28,024,132	30,382,304	-2,358,172
Subsidios y Subvenciones	0	2,086,795	2,086,795	2,086,795	0
Ayudas Sociales	12,000,000	3,577,583	15,577,583	15,168,083	409,500
Pensiones y Jubilaciones	4,038,000	585,131	4,623,131	7,390,803	-2,767,672
Transferencias a Fideicomisos, Mandatos y Otros Avales	3,000,000	2,736,623	5,736,623	5,736,623	0
Transferencias a la Seguridad Social	0	0	0	0	0
Donativos	0	0	0	0	0
Transferencias al Exterior	0	0	0	0	0
<b>Bienes Muebles, Inmuebles e Intangibles</b>					
Mobiliario y Equipo de Administración	2,680,000	-1,320,467	1,359,533	1,241,817	117,716
Mobiliario y Equipo Educativo y Recreativo	410,000	250,680	660,680	652,736	7,944
Equipo e Instrumental Médico y de Laboratorio	20,000	26,540	46,540	44,988	1,553
Vehículos y Equipo de Transporte	0	0	0	0	0
Equipo de Defensa y Seguridad	500,000	-55,380	444,620	419,900	24,720
Maquinaria, Otros Equipos y Herramientas	0	0	0	0	0
Activos Biológicos	1,750,000	-1,557,005	192,995	114,995	76,500
Bienes Inmuebles	0	0	0	0	0
Activos Intangibles	0	0	0	0	0
<b>Inversión Pública</b>					
Obra Pública en Bienes de Dominio Público	31,599,000	14,698	14,698	9,698	5,000
Obra Pública en Bienes Propios	31,599,000	15,788,140	47,387,140	47,115,921	271,220
Proyectos Productivos y Acciones de Fomento	0	236,620	31,835,620	6,206,347	193,890
	0	15,551,521	15,551,521	15,474,191	77,329
	0	0	0	0	0

*[Handwritten signatures and notes in blue ink]*

Concepción Irujo García



Municipio de Rincón de Romos  
 Estado Analítico del Ejercicio del Presupuesto de Egresos  
 Clasificación por Objeto del Gasto (Capítulo y Concepto)  
 Del 1 de Enero al 31 de Diciembre de 2020

Concepto	Egresos				Subejercicio
	Aprobado 1	Ampliaciones/ (Reducciones) 2	Modificado 3 = (1 + 2)	Devengado 4	
<b>Inversiones Financieras y Otras Provisiones</b>					
Inversiones Para el Fomento de Actividades Productivas	0	0	0	0	0
Acciones y Participaciones de Capital	0	0	0	0	0
Compra de Títulos y Valores	0	0	0	0	0
Concesión de Préstamos	0	0	0	0	0
Inversiones en Fideicomisos, Mandatos y Otros Análogos	0	0	0	0	0
Otras Inversiones Financieras	0	0	0	0	0
Provisiones para Contingencias y Otras Erogaciones Especiales	0	0	0	0	0
<b>Participaciones y Aportaciones</b>					
Participaciones	800,000	557,150	1,357,150	1,193,350	1,193,350
Aportaciones	0	0	0	0	0
Convenios	0	0	0	0	0
<b>Deuda Pública</b>					
Amortización de la Deuda Pública	800,000	557,150	1,357,150	1,193,350	1,193,350
Intereses de la Deuda Pública	8,000,000	-8,000,000	0	0	0
Comisiones de la Deuda Pública	0	0	0	0	0
Gastos de la Deuda Pública	0	0	0	0	0
Costo por Coberturas	0	0	0	0	0
Apoyos Financieros	0	0	0	0	0
Adeudos de Ejercicios Fiscales Anteriores (Adeñas)	0	0	0	0	0
<b>Total del Gasto</b>	<b>8,000,000</b>	<b>-8,000,000</b>	<b>280,321,221</b>	<b>256,373,093</b>	<b>215,249,340</b>
	203,883,900	-6,437,321	280,321,221	256,373,093	215,249,340

*Handwritten signature*

Concepcion Ibanez Garcia R

*Large handwritten scribble*

*Handwritten signature*

*Handwritten signature: Isabella Cruz*

*Handwritten signature*

*Handwritten signature*

~~Concepción Irene García R~~

# Funcional

Concepción Irene García R

~~Concepción Irene García R~~

~~Concepción Irene García R~~

~~Concepción Irene García R~~

~~Concepción Irene García R~~

~~Concepción Irene García R~~

~~Concepción Irene García R~~



Municipio de Rincón de Romos  
 Estado Analítico del Ejercicio del Presupuesto de Egresos  
 Clasificación Funcional (Finalidad y Función)  
 Del 1 de Enero al 31 de Diciembre de 2020

Concepto	Egresos				Subejercicio
	Aprobado 1	Ampliaciones/ (Reducciones) 2	Modificado 3 = (1 + 2)	Devengado 4	
<b>Gobierno</b>					
Legislación	162,104,900	36,139,005	198,243,905	195,281,034	192,416,034
Justicia			0	0	0
Coordinación de la Política de Gobierno			0	0	0
Relaciones Exteriores	110,871,900	23,234,726	134,106,626	133,426,791	133,426,791
Asuntos Financieros y Hacendarios	13,200,000	11,365,502	24,565,502	22,314,348	0
Seguridad Nacional			0	0	0
Asuntos de Orden Público y de Seguridad Interior	37,721,000	508,900	38,229,900	38,227,992	0
Otros Servicios Generales	312,000	1,029,878	1,341,878	1,311,903	246,903
<b>Desarrollo Social</b>					
Protección Ambiental	39,787,000	21,517,699	61,304,699	60,583,242	22,324,488
Vivienda y Servicios a la Comunidad	15,000	185,000	200,000	200,000	200,000
Salud	37,519,000	3,428,158	40,947,158	40,751,886	20,669,455
Recreación, Cultura y Otras Manifestaciones Sociales	0	402,816	402,816	350,116	350,116
Educación	1,247,000	9,913,061	11,160,061	10,995,574	427,251
Protección Social	481,000	6,795,664	7,276,664	7,108,000	0
Otros Asuntos Sociales	525,000	-312,206	212,794	76,885	76,885
	0	1,105,206	1,105,206	1,100,781	600,781
<b>Desarrollo Económico</b>					
Asuntos Económicos, Comerciales y Laborales en General	1,992,000	-1,219,383	772,617	508,817	508,817
Agropecuaria, Silvicultura, Pesca y Caza	892,000	-676,433	215,567	165,567	165,567
Combustibles y Energía	1,100,000	-542,950	557,050	343,250	343,250
Minería, Manufacturas y Construcción			0	0	0
Transporte			0	0	0
Comunicaciones			0	0	0
Turismo			0	0	0
Ciencia, Tecnología e Innovación			0	0	0
Otras Industrias y Otros Asuntos Económicos			0	0	0
<b>Otros no Clasificados en Funciones Anteriores</b>					
Transacciones de la Deuda Pública / Costo Financiero de la Deuda	0	0	0	0	0
Transferencias, Participaciones y Aportaciones entre Diferentes Niveles y Ordenes de Gobierno			0	0	0
Saneamiento del Sistema Financiero			0	0	0
Auditos de Ejercicios Fiscales Anteriores			0	0	0
<b>Total del Gasto</b>	<b>203,883,900</b>	<b>56,437,921</b>	<b>260,321,821</b>	<b>266,373,093</b>	<b>216,249,340</b>

Concepcion Irene Garcia R

Handwritten signatures and initials, including a large signature that appears to be 'Concepcion Irene Garcia R' and other illegible signatures.