

**ACTA No. 008
DE LA VI REUNIÓN EXTRAORDINARIA DE CABILDO
24 DE FEBRERO DEL AÑO 2021**

Convocados en el Salón de Cabildo del Palacio de Gobierno Municipal de Rincón de Romos, Estado de Aguascalientes, con fundamento en los Artículos 31, Fracción I, del Bando de Policía y Gobierno del Municipio de Rincón de Romos, Aguascalientes y Artículos 23, 50, 53, Fracción I del Reglamento Interior del H. Ayuntamiento del Municipio de Rincón de Romos; El Presidente Municipal Lic. J. Jesús Prieto Díaz y los Regidores: Mtro. Jorge Arturo Guillén Palacios, Mtra. Lauren Giselle Durón Ávila, C. Manuel Octavio Castañeda De Velasco, C. Concepción Irene García Rodríguez, Mtro. Francisco Javier Rivera Luévano, Mtro. Javier Luévano Reyes, Lic. Patricia Luévano Muñoz, C. Gonzaga Castillo Peñaloza y la C. Laura Berenice Castorena Elizondo, Síndico Municipal; Todos ellos miembros del H. Ayuntamiento 2019-2021, con el fin de llevar a cabo Sesión Extraordinaria de Cabildo, bajo el siguiente:

ORDEN DEL DÍA

- I.- Pase de lista y verificación de Quórum.
- II.- Declaratoria de apertura de la Sesión.
- III.- Aprobación en su caso del orden del día.
- IV.- Lectura y en su caso aprobación del Acta de la Sesión Extraordinaria de Cabildo celebrada el día 19 de febrero del presente año.
- V.- Análisis, discusión y en su caso aprobación de la Cuenta Pública Anualizada del Ejercicio Fiscal 2020, del Municipio de Rincón de Romos.
- VI.- Clausura de la Sesión.

PUNTO NÚMERO UNO. – En uso de la voz el Lic. José Carlos Ramos Álvarez, Secretario del H. Ayuntamiento y Director General de Gobierno, por instrucciones del Presidente Municipal, procede con el pase de lista y al termino informa que se encuentran presentes ocho de los diez integrantes del Cuerpo de Gobierno, registrándose la ausencia justificada mediante Oficio del Regidor Francisco Javier Rivera Luévano y la ausencia injustificada de la Regidora C. Concepción Irene García Rodríguez, por lo que se cuenta con el quórum legal suficiente para instalar los trabajos de la presente Sesión.

PUNTO NÚMERO DOS. – En uso de la voz, el Presidente Municipal Lic. J. Jesús Prieto Díaz, declara formal y legal la apertura de la presente Sesión Extraordinaria de Cabildo, a las doce horas con cinco minutos del día veinticuatro de febrero del año dos mil veintiuno.

PUNTO NÚMERO TRES.– Para el desahogo del tercer punto del orden del día, por instrucciones del Presidente Municipal Lic. J. Jesús Prieto Díaz, en uso de la palabra el Lic. José Carlos Ramos Álvarez, Secretario del H. Ayuntamiento y Director General de Gobierno, somete a consideración de los presentes en votación económica si es de aprobarse el Orden del Día propuesto en convocatoria fechada el 22 de febrero del año en curso, con número de oficio 1019.

PUNTO NÚMERO CUATRO. – Para el desahogo del cuarto punto del orden del día, el Presidente Municipal Lic. J. Jesús Prieto Díaz, solicita a los ediles presentes la dispensa de la lectura y aprobación del contenido del Acta de Extraordinaria de Cabildo, celebrada el día 19 de febrero del año 2021, en virtud de que ya es de su conocimiento. Para tal efecto hace uso de la palabra el Lic. José Carlos Ramos Álvarez, Secretario del H. Ayuntamiento y Director General de Gobierno, para someter de manera económica y certifica que es aprobado por unanimidad.

PUNTO NÚMERO CINCO. – Para el desahogo del quinto punto del orden del día referente al Análisis, discusión y en su caso aprobación de la Cuenta Pública Anualizada del Ejercicio Fiscal 2020, del Municipio de Rincón de Romos, el Presidente Municipal Lic. J. Jesús Prieto Díaz, solicita al Presidente de la Comisión de Hacienda y Programación del Gasto Público, Mtro. Jorge Arturo Guillén Palacios, dé a conocer el tema a tratar y en uso de la palabra detalla la información que se les entrego en tiempo y forma (se anexa a la presente) al término de la presentación, hace uso de la palabra el Presidente Municipal Lic. J. Jesús Prieto Díaz, para preguntar si alguien de los presentes desea manifestarse al respecto. En uso de la palabra el Regidor Javier Luévano Reyes, solicita que a subsecuentes sesiones para los temas que presenten los Regidores de sus comisiones correspondientes, se cuente con los medios para que sean presentados mediante proyector. No habiendo más participación alguna, por instrucciones el Secretario del H. Ayuntamiento y Director General de Gobierno Lic. José Carlos Ramos Álvarez, para someter a votación nominal el tema, quedando de la siguiente manera:

	A FAVOR	EN CONTRA	ABSTENCIÓN
Lic. J. Jesús Prieto Díaz	X		
Mtro. Jorge Arturo Guillén Palacios	X		
Mtra. Lauren Giselle Durón Ávila	X		
C. Manuel Octavio Castañeda De Velasco	X		
C. Concepción Irene García Rodríguez	---		
Mtro. Francisco Javier Rivera Luévano	X(voto por escrito)		
Mtro. Javier Luévano Reyes	X		
Lic. Patricia Luévano Muñoz	X		
C. Gonzaga Castillo Peñaloza	X		
C. Laura Berenice Castorena Elizondo	X		

POR LO QUE CERTIFICA QUE ES APROBADO POR MAYORÍA DE LOS EDILES PRESENTES, LA CUENTA PÚBLICA ANUALIZADA DEL EJERCICIO FISCAL 2020, DEL MUNICIPIO DE RINCÓN DE ROMOS.

PUNTO NÚMERO SEIS. – Para el desahogo del sexto punto del orden, no habiendo otro asunto que tratar, se da por clausurada la Sesión de Cabildo, a las trece horas con quince minutos del día veinticuatro de febrero del año dos mil veintiuno. Firmando los que en ella intervinieron, para los usos y fines legales a que haya lugar.

DAMOS FE



LIC. J. JESÚS PRIETO DÍAZ
PRESIDENTE MUNICIPAL



MTRO. JORGE ARTURO GUILLEN PALACIOS
REGIDOR



MTRA. LAUREN GISELLE DURÓN ÁVILA
REGIDOR

C. CONCEPCIÓN IRENE GARCÍA RODRÍGUEZ
REGIDOR



C. MANUEL OCTAVIO CASTAÑEDA DE VELASCO
REGIDOR

MTRO. FRANCISCO JAVIER RIVERA LUÉVANO
REGIDOR



MTRO. JAVIER LUÉVANO REYES
REGIDOR



LIC. PATRICIA LUÉVANO MUÑOZ
REGIDOR



C. GONZAGA CASTILLO PEÑALOZA
REGIDOR



C. LAURA BERENICE CASTORENA ELIZONDO
SÍNDICO PROCURADOR



LIC. JOSÉ CARLOS RAMOS ÁLVAREZ
SECRETARIO DEL H. AYUNTAMIENTO Y
DIRECTOR GENERAL DEL GOBIERNO MUNICIPAL



RINCÓN DE ROMOS
H. Ayuntamiento 2019-2021

SECRETARIA DEL
AYUNTAMIENTO

RECIBIDO
22 FEB. 2021
13:45HRS

DEPENDENCIA: Tesorería Municipal
No. DE OFICIO: 135/2021
ASUNTO: El que se indica

Rincón de Romos, Ags. 22 de febrero de 2021

RINCÓN DE ROMOS, AGS.

**LIC. JOSÉ CARLOS RAMOS ÁLVAREZ,
SECRETARIO DEL H. AYUNTAMIENTO Y
DIRECCIÓN GENERAL DE GOBIERNO
P R E S E N T E:**

Conforme a los artículos 27 fracción V de la Constitución del Estado de Aguascalientes, 15 de la ley de Fiscalización Superior del Estado de Aguascalientes, Ley General de Contabilidad en sus artículos 48 y 55, artículos 6 y 36 de la ley Municipal para el Estado de Aguascalientes, tengo a bien solicitarle de la manera más atenta se sirva a someter al Honorable Cabildo el siguiente punto:

- Cuenta Pública (anualizada) correspondiente al ejercicio fiscal 2020.

Se anexa a la presente información en físico y digital

Agradezco se sirva atender dicha solicitud, sin más por el momento me despido de Usted, agradeciendo la atención prestada al presente.

ATENTAMENTE

**LIC. CLARA TORRES REYES
TESORERA MUNICIPAL**



c.c.p. Archivo
CTR/nrg

Hidalgo No.20 C. Histórico | Rincón de Romos, Ags.

Tesorería Municipal

(465)95-104-13 y (465)95-104-03 Ext. 1512 y 1544

FIDELITAS



RINCÓN DE ROMOS

H. Ayuntamiento 2019-2021

**MUNICIPIO
DE RINCÓN DE ROMOS**

**CUENTA PÚBLICA
EJERCICIO 2020
(ANUALIZADA)**

[Handwritten signature]

[Handwritten signature]

[Handwritten signature]

[Handwritten signature]

[Handwritten signature]
1991/19/07/08

[Handwritten signature]


I. INFORMACIÓN CONTABLE

*General
2002*

1) Estado de Actividades



Gianni
scud



77
Gianni
scud



Cuenta Pública 2020
Municipio de Rincón de Romos
Estado de Actividades
Del 1 de Enero al 31 de Diciembre de 2020 y 2019
ANUALIZADA
(Pesos)

Concepto	2020	2019
INGRESOS Y OTROS BENEFICIOS		
Ingresos de la Gestión		
Impuestos	37,125,317	33,285,003
Cuotas y Aportaciones de Seguridad Social	13,467,647	13,245,448
Contribuciones de Mejoras	0	0
Derechos	0	88,208
Productos	18,943,439	17,257,441
Aprovechamientos	1,772,824	689,271
Ingresos por Venta de Bienes y Prestación de Servicios	2,941,408	2,004,635
	0	0
Participaciones, Aportaciones, Convenios, Incentivos Derivados de la Colaboración Fiscal, Fondos Distintos de Aportaciones, Transferencias, Asignaciones, Subsidios y Subvenciones, y Pensiones y Jubilaciones	202,706,173	169,222,235
Participaciones, Aportaciones, Convenios, Incentivos Derivados de la Colaboración Fiscal, Fondos Distintos de Aportaciones	202,706,173	169,222,235
Transferencias, Asignaciones, Subsidios y Subvenciones, y Pensiones y Jubilaciones	0	0
Otros Ingresos y Beneficios		
Ingresos Financieros	0	441,882
Incremento por Variación de Inventarios	0	289,082
Disminución del Exceso de Estimaciones por Pérdida o Deterioro u Obsolescencia	0	0
Disminución del Exceso de Provisiones	0	0
Otros Ingresos y Beneficios Varios	0	152,800
	0	0
Total de Ingresos y Otros Beneficios	239,831,491	202,949,119
GASTOS Y OTRAS PÉRDIDAS		
Gastos de Funcionamiento		
Servicios Personales	176,436,500	151,676,540
Materiales y Suministros	122,745,543	94,266,038
Servicios Generales	28,104,790	20,771,267
	25,586,167	36,639,215
Transferencias, Asignaciones, Subsidios y Otras Ayudas		
Transferencias Internas y Asignaciones al Sector Público	30,244,303	31,859,846
Transferencias al Resto del Sector Público	1,948,794	0
Subsidios y Subvenciones	15,168,083	15,831,088
Ayudas Sociales	0	21,150
Pensiones y Jubilaciones	7,390,803	10,622,972
Transferencias a Fideicomisos, Mandatos y Contratos Análogos	5,736,623	5,265,437
Transferencias a la Seguridad Social	0	0
Donativos	0	0
Transferencias al Exterior	0	119,198
	0	0
Participaciones y Aportaciones		
Participaciones	1,193,350	0
Aportaciones	0	0
Convenios	0	0
	1,193,350	0
Intereses, Comisiones y Otros Gastos de la Deuda Pública		
Intereses de la Deuda Pública	0	0
Comisiones de la Deuda Pública	0	0
Gastos de la Deuda Pública	0	0
Costo por Coberturas	0	0
Apoyos Financieros	0	0
	0	0
Otros Gastos y Pérdidas Extraordinarias		
Estimaciones, Depreciaciones, Deterioros, Obsolescencia y Provisiones	629,559	0
Disminución de Inventarios	629,559	0
Aumento por Insuficiencia de Estimaciones por Pérdida o Deterioro y Aumento por Insuficiencia de Provisiones	0	0
Otros Gastos	0	0
	0	0
Inversión Pública		
Inversión Pública no Capitalizable	186,576	37,722,751
	186,576	37,722,751
Total de Gastos y Otras Pérdidas	208,690,288	221,259,136
Resultados del Ejercicio (Ahorro/Desahorro)	31,141,202	-18,310,017

Bajo protesta de decir verdad declaramos que los Estados Financieros y sus Notas son razonablemente correctos y responsabilidad del emisor

[Handwritten signature]

[Handwritten signature]

[Handwritten signature]

[Handwritten signature]

[Handwritten signature]
[Handwritten signature]
[Handwritten signature]

2) Estado de Situación
Financiera

Guillem
Guillem

Cuenta Pública 2020
Municipio de Rincón de Romos
Estado de Situación Financiera
Al 31 de Diciembre de 2020 y 2019
ANUALIZADA
(Pesos)



CONCEPTO	Año	2020	2019	CONCEPTO	Año	2020	2019
ACTIVO				PASIVO			
Activo Circulante				Pasivo Circulante			
Efectivo y Equivalentes	28,118,511			Cuentas por Pagar a Corto Plazo	50,584,011		11,766,105
Derechos a Recibir Efectivo o Equivalentes	2,825,138			Documentos por Pagar a Corto Plazo	0		0
Derechos a Recibir Bienes o Servicios	18,429,631			Porción a Corto Plazo de la Deuda Pública a Largo Plazo	0		0
Inventarios	0			Títulos y Valores a Corto Plazo	0		0
Almacenes	0			Pasivos Diferidos a Corto Plazo	0		0
Estimación por Pérdida o Deterioro de Activos Circulantes	0			Fondos y Bienes de Terceros en Garantía y/o Administración a Corto Plazo	0		0
Otros Activos Circulantes	0			Provisiones a Corto Plazo	0		0
Total de Activos Circulantes	49,373,180			Otros Pasivos a Corto Plazo	0		0
				Total de Pasivos Circulantes	50,584,011		11,766,105
Activo No Circulante				Pasivo No Circulante			
Inversiones Financieras a Largo Plazo	0			Cuentas por Pagar a Largo Plazo	0		0
Derechos a Recibir Efectivo o Equivalentes a Largo Plazo	29,253			Documentos por Pagar a Largo Plazo	38,233,690		38,233,690
Bienes Inmuebles, Infraestructura y Construcciones en Proceso	494,146,367			Deuda Pública a Largo Plazo	0		0
Bienes Muebles	28,571,347			Pasivos Diferidos a Largo Plazo	0		0
Activos Intangibles	52,086			Fondos y Bienes de Terceros en Garantía y/o en Administración a Largo Plazo	0		0
Depreciación, Deterioro y Amortización Acumulada de Bienes	-11,862,466			Provisiones a Largo Plazo	0		0
Activos Diferidos	2,997,903			Total de Pasivos No Circulantes	38,233,690		38,233,690
Estimación por Pérdida o Deterioro de Activos no Circulantes	0			Total del Pasivo	88,817,701		49,999,795
Otros Activos no Circulantes	793,228			HACIENDA PÚBLICA/ PATRIMONIO			
Total de Activos No Circulantes	514,727,918			Hacienda Pública/Patrimonio Contribuido			
Total del Activo	564,101,099			Aportaciones	153,095,920		12,622,851
				Donaciones de Capital	1,619,326		1,586,930
				Actualización de la Hacienda Pública / Patrimonio	0		0
				Actualización de la Hacienda Pública / Patrimonio	151,476,594		11,035,921
				Hacienda Pública/Patrimonio Generado	322,187,477		352,843,956
				Resultados del Ejercicio (Ahorro / Desahorro)	31,141,202		-18,310,017
				Resultados de Ejercicios Anteriores	354,640,664		372,950,681
				Revalúos	0		0
				Reservas	0		0
				Rectificaciones de Resultados de Ejercicios Anteriores	-63,594,388		-1,796,708
				Exceso o Insuficiencia en la Actualización de la Hacienda Pública/Patrimonio	0		0
				Resultado por Posición Monetaria	0		0
				Resultado por Tenencia de Activos no Monetarios	0		0
				Total Hacienda Pública/ Patrimonio	475,283,398		365,466,807
				Total del Pasivo y Hacienda Pública / Patrimonio	564,101,099		475,466,601

Bajo protesta de decir verdad declaramos que los Estados Financieros y sus Notas son razonablemente correctos y responsabilidad del emisor.

[Handwritten signature]

[Handwritten signature]

[Handwritten signature]

3) Estado de Variación en la Hacienda Pública



Cuenta Pública 2020
Municipio de Rincón de Romos
Estado de Variación en la Hacienda Pública
Del 1 de Enero al 31 de Diciembre de 2020
ANUALIZADA
(pesos)

Concepto

Hacienda Pública/ Patrimonio Contribuido	Hacienda Pública/ Patrimonio Generado de Ejercicios Anteriores	Hacienda Pública/ Patrimonio Generado del Ejercicio	Exceso o Insuficiencia en la Actualización de la Hacienda Pública / Patrimonio	TOTAL
--	--	---	--	-------

HACIENDA PÚBLICA/PATRIMONIO CONTRIBUIDO NETO DE 2019

Aportaciones	12,622,851			12,622,851
Donaciones de Capital	1,586,930			1,586,930
Actualización de la Hacienda Pública/ Patrimonio	0			0
	11,035,921			11,035,921

HACIENDA PÚBLICA / PATRIMONIO GENERADO NETO DE 2019

Resultados del Ejercicio (Ahorro/Desahorro)		-18,310,017		-18,310,017
Resultados de Ejercicios Anteriores	372,950,881			372,950,881
Revalúos	0			0
Reservas	0			0
Rectificaciones de Resultados de Ejercicios Anteriores	-1,796,708			-1,796,708

EXCESO O INSUFICIENCIA EN LA ACTUALIZACIÓN DE LA HACIENDA PÚBLICA/ PATRIMONIO NETO DE 2019

Resultado por Posición Monetaria		0		0
Resultado por Tenencia de Activos no Monetarios		0		0

HACIENDA PÚBLICA / PATRIMONIO NETO FINAL DE 2019

	12,622,851	371,153,973	-18,310,017	365,466,807
--	------------	-------------	-------------	-------------

CAMBIOS EN LA HACIENDA PÚBLICA/PATRIMONIO CONTRIBUIDO NETO DE 2020

Aportaciones	140,473,069			140,473,069
Donaciones de Capital	32,396			32,396
Actualización de la Hacienda Pública/ Patrimonio	0			0
	140,440,673			140,440,673

VARIACIONES DE LA HACIENDA PÚBLICA / PATRIMONIO GENERADO NETO DE 2020

Resultados del Ejercicio (Ahorro/Desahorro)		-12,346,461		-12,346,461
Resultados de Ejercicios Anteriores	31,141,202			31,141,202
Revalúos	18,310,017			18,310,017
Reservas	0			0
Rectificaciones de Resultados de Ejercicios Anteriores	0			0
	-61,797,681			-61,797,681

CAMBIOS EN EL EXCESO O INSUFICIENCIA EN LA ACTUALIZACIÓN DE LA HACIENDA PÚBLICA/ PATRIMONIO NETO DE 2020

Resultado por Posición Monetaria		0		0
Resultado por Tenencia de Activos no Monetarios		0		0




HACIENDA PÚBLICA / PATRIMONIO NETO FINAL DE 2020

	153,095,920	352,843,956	-30,656,478	475,283,398
--	-------------	-------------	-------------	-------------

Bajo protesta de decir verdad declaramos que los Estados Financieros y sus Notas son razonablemente correctos y responsabilidad del emisor

[Handwritten signatures and stamps]

4) Estado de Cambios en la Situación Financiera





Cuenta Pública 2020
Municipio de Rincón de Romos
Estado de Cambios en la Situación Financiera
Del 1 de Enero al 31 de Diciembre de 2020
ANUALIZADA
(Pesos)





Concepto	Origen	Aplicación
ACTIVO	0	148,634,497
Activo Circulante	0	22,495,825
Efectivo y Equivalentes	0	5,034,851
Derechos a Recibir Efectivo o Equivalentes	0	76,523
Derechos a Recibir Bienes o Servicios	0	17,384,451
Inventarios	0	0
Almacenes	0	0
Estimación por Pérdida o Deterioro de Activos Circulantes	0	0
Otros Activos Circulantes	0	0
Activo No Circulante	0	126,138,673
Inversiones Financieras a Largo Plazo	0	0
Derechos a Recibir Efectivo o Equivalentes a Largo Plazo	0	2,563
Bienes Inmuebles, Infraestructura y Construcciones en Proceso	0	124,730,624
Bienes Muebles	0	1,232,119
Activos Intangibles	0	9,698
Depreciación, Deterioro y Amortización Acumulada de Bienes	629,559	0
Activos Diferidos	0	0
Estimación por Pérdida o Deterioro de Activos no Circulantes	0	0
Otros Activos no Circulantes	0	793,228
PASIVO	38,817,907	0
Pasivo Circulante	38,817,907	0
Cuentas por Pagar a Corto Plazo	38,817,907	0
Documentos por Pagar a Corto Plazo	0	0
Porción a Corto Plazo de la Deuda Pública a Largo Plazo	0	0
Títulos y Valores a Corto Plazo	0	0
Pasivos Diferidos a Corto Plazo	0	0
Fondos y Bienes de Terceros en Garantía y/o Administración a Corto Plazo	0	0
Provisiones a Corto Plazo	0	0
Otros Pasivos a Corto Plazo	0	0
Pasivo No Circulante	0	0
Cuentas por Pagar a Largo Plazo	0	0
Documentos por Pagar a Largo Plazo	0	0
Deuda Pública a Largo Plazo	0	0
Pasivos Diferidos a Largo Plazo	0	0
Fondos y Bienes de Terceros en Garantía y/o en Administración a Largo Plazo	0	0
Provisiones a Largo Plazo	0	0
HACIENDA PÚBLICA/ PATRIMONIO	109,816,591	0
Hacienda Pública/Patrimonio Contribuido	140,473,069	0
Aportaciones	32,396	0
Donaciones de Capital	0	0
Actualización de la Hacienda Pública / Patrimonio	140,440,673	0
Hacienda Pública/Patrimonio Generado	0	30,656,478
Resultados del Ejercicio (Ahorro / Desahorro)	49,451,219	0
Resultados de Ejercicios Anteriores	0	18,310,017
Revalúos	0	0
Reservas	0	0
Rectificaciones de Resultados de Ejercicios Anteriores	0	61,797,681
Exceso o Insuficiencia en la Actualización de la Hacienda Pública/Patrimonio	0	0
Resultado por Posición Monetaria	0	0
Resultado por Tenencia de Activos no Monetarios	0	0




Bajo protesta de decir verdad declaramos que los Estados Financieros y sus Notas son razonablemente correctos y responsabilidad del emisor

[Handwritten Signature]

[Large handwritten signature/initials]

5) Estado de Flujos de Efectivo





Cuenta Pública 2020
Municipio de Rincón de Romos
Estado de Flujos de Efectivo
Del 1 de Enero al 31 de Diciembre de 2020 y 2019
ANUALIZADA
(Pesos)

Concepto	2020	2019
Flujos de Efectivo de las Actividades de Operación		
Origen		
Impuestos	256,618,601	234,004,685
Cuotas y Aportaciones de Seguridad Social	13,467,647	13,245,448
Contribuciones de mejoras	0	0
Derechos	0	88,208
Productos	18,943,439	17,257,441
Aprovechamientos	1,772,824	629,057
Ingresos por Venta de Bienes y Prestación de Servicios	19,728,519	33,125,388
Participaciones, Aportaciones, Convenios, Incentivos Derivados de la Colaboración Fiscal y Fondos Distintos de Aportaciones	0	436,907
Transferencias, Asignaciones, Subsidios y Subvenciones, y Pensiones y Jubilaciones	202,706,173	169,222,235
Otros Orígenes de Operación	0	0
Aplicación		
Servicios Personales	244,004,828	212,740,304
Materiales y Suministros	122,745,543	94,266,038
Servicios Generales	28,104,790	20,774,300
Transferencias Internas y Asignaciones al Sector Público	25,241,229	36,639,215
Transferencias al resto del Sector Público	1,948,794	0
Subsidios y Subvenciones	15,168,083	15,831,088
Ayudas Sociales	0	21,150
Pensionamientos y Jubilaciones	7,390,803	10,623,222
Transferencias a Fideicomisos, Mandatos y Contratos Análogos	5,736,623	5,265,437
Transferencias a la Seguridad Social	0	0
Donativos	0	0
Transferencias al Exterior	0	119,198
Participaciones	0	0
Aportaciones	0	0
Convenios	0	0
Otras Aplicaciones de Operación	1,193,350	0
	36,475,613	29,200,656
Flujos Netos de Efectivo por Actividades de Operación	12,613,773	21,264,381
Flujos de Efectivo de las Actividades de Inversión		
Origen		
Bienes Inmuebles, Infraestructura y Construcciones en Proceso	0	0
Bienes Muebles	0	0
Otros Orígenes de Inversión	0	0
Aplicación		
Bienes Inmuebles, Infraestructura y Construcciones en Proceso	7,578,922	39,699,907
Bienes Muebles	6,337,105	37,722,751
Otras Aplicaciones de Inversión	1,232,119	1,977,157
	9,698	0
Flujos Netos de Efectivo por Actividades de Inversión	-7,578,922	-39,699,907
Flujo de Efectivo de las Actividades de Financiamiento		
Origen		
Endeudamiento Neto	0	0
Interno	0	0
Externo	0	0
Otros Orígenes de Financiamiento	0	0
Aplicación		
Servicios de la Deuda	0	5,000,000
Interno	0	0
Externo	0	0
Otras Aplicaciones de Financiamiento	0	5,000,000
Flujos netos de Efectivo por Actividades de Financiamiento	0	-5,000,000
Incremento/Disminución Neta en el Efectivo y Equivalentes al Efectivo	5,034,851	-23,435,526
Efectivo y Equivalentes al Efectivo al inicio del Ejercicio	23,083,660	46,519,186
Efectivo y Equivalentes al Efectivo al final del Ejercicio	28,118,511	23,083,660

Bajo protesta de decir verdad declaramos que los Estados Financieros y sus Notas son razonablemente correctos y responsabilidad del emisor

6) Informe de Pasivos Contingentes

Handwritten signature

Handwritten signature

Handwritten signature

Handwritten signature

Handwritten signature

Handwritten signature

Handwritten signature

Handwritten signature



Cuenta Pública 2020
Municipio de Rincón de Romos
Informe de Pasivos Contingentes
Del 1 de Enero al 31 de Diciembre de 2020
ANUALIZADA
(Pesos)

"En cumplimiento a lo dispuesto en los artículos 46, fracción I, inciso d, y 52 de la Ley General de Contabilidad Gubernamental, y de conformidad con lo establecido en el capítulo VII, numeral III, inciso g) del Manual de Contabilidad Gubernamental emitido por el CONAC, el ente público informa lo siguiente:"

Cuenta	Concepto	Importe
7410-001	EJERCICIO 2014	\$3,092,762.03
7410-002	EJERCICIO 2015	\$576,000.00
7410-003	EJERCICIO 2016	\$1,012,339.31
7410-004	EJERCICIO 2017	\$576,000.00
7410-005	EJERCICIO 2018	\$368,054.12
7410-006	EJERCICIO 2019	\$506,153.52
7410-007	EJERCICIO 2007	\$244,000.00
7410-008	EJERCICIO 2008	\$144,000.00
7410-009	EJERCICIO 2009	\$244,000.00
7410-010	EJERCICIO 2010	\$288,000.00
7410-011	EJERCICIO 2011	\$576,000.00
7410-012	EJERCICIO 2012	\$532,000.00
7410-013	EJERCICIO 2013	\$1,008,000.00
7420-001	EJERCICIO 2014	-\$3,092,762.03
7420-002	EJERCICIO 2015	-\$576,000.00
7420-003	EJERCICIO 2016	-\$1,012,339.31
7420-004	EJERCICIO 2017	-\$576,000.00
7420-005	EJERCICIO 2018	-\$368,054.12
7420-006	EJERCICIO 2019	-\$506,153.52
7420-007	EJERCICIO 2007	-\$244,000.00
7420-008	EJERCICIO 2008	-\$144,000.00
7420-009	EJERCICIO 2009	-\$244,000.00
7420-010	EJERCICIO 2010	-\$288,000.00
7420-011	EJERCICIO 2011	-\$576,000.00
7420-012	EJERCICIO 2012	-\$532,000.00
7420-013	EJERCICIO 2013	-\$1,008,000.00
7510-01	PROYECTO INTEGRAL ALUMBRADO PÚBLICO	\$7,387,967.68
7520-01	PROYECTO INTEGRAL ALUMBRADO PÚBLICO	-\$7,387,967.68
7630-1-54101	Bienes Bajo Contrato Vehículos	\$793,228.00
7640-1-54101	Contrato de Comodato Vehículos y Equipo de Transporte	-\$793,228.00
TOTAL		\$0.00

Bajo protesta de decir verdad declaramos que los Estados Financieros y sus Notas son razonablemente correctos y responsabilidad del emisor

7) Estado Analítico del Activo

[Handwritten signatures and initials in blue ink, including a large stylized signature and several smaller ones.]

[Handwritten signature in blue ink.]

[Handwritten signature in blue ink.]

[Handwritten signature in blue ink with the date '15/01/11' written vertically.]

[Handwritten signature in blue ink.]





Cuenta Pública 2020
Municipio de Rincón de Romos
Estado Analítico del Activo
Del 1 de Enero al 31 de Diciembre de 2020
ANUALIZADA
(Pesos)

Concepto	Saldo Inicial 1	Cargos del Periodo 2	Abonos del Periodo 3	Saldo Final 4=(1+2-3)	Variación del Periodo (4-1)
ACTIVO					
Activo Circulante	26,877,356	1,139,274,145	1,116,778,320	49,373,180	22,495,825
Efectivo y Equivalentes	23,063,660	880,451,152	875,416,301	28,118,511	5,034,851
Derechos a Recibir Efectivo o Equivalentes	2,748,616	238,141,511	238,064,988	2,825,138	76,523
Derechos a Recibir Bienes o Servicios	1,045,080	20,681,482	3,297,031	18,429,531	17,384,451
Inventarios	0	0	0	0	0
Almacenes	0	0	0	0	0
Estimación por Pérdida o Deterioro de Activos Circulantes	0	0	0	0	0
Otros Activos Circulantes	0	0	0	0	0
Activo No Circulante	388,589,246	126,954,808	816,136	514,727,918	126,138,673
Inversiones Financieras a Largo Plazo	0	0	0	0	0
Derechos a Recibir Efectivo o Equivalentes a Largo Plazo	26,690	2,563	0	29,253	2,563
Bienes Inmuebles, Infraestructura y Construcciones en Proceso	369,415,943	124,917,200	186,576	494,146,567	124,730,624
Bienes Muebles	27,339,228	1,232,119	0	28,571,347	1,232,119
Activos Intangibles	42,389	9,698	0	52,086	9,698
Depreciación, Deterioro y Amortización Acumulada de Bienes	-11,232,906	0	629,559	-11,862,466	-629,559
Activos Diferidos	2,997,903	0	0	2,997,903	0
Estimación por Pérdida o Deterioro de Activos no Circulantes	0	0	0	0	0
Otros Activos no Circulantes	0	793,228	0	793,228	793,228
TOTAL DEL ACTIVO	415,466,601	1,266,228,953	1,117,594,456	564,101,099	148,634,497

Bajo protesta de decir verdad declaramos que los Estados Financieros y sus Notas son razonablemente correctos y responsabilidad del emisor

[Handwritten signatures and initials]

8) Estado Analítico de la Deuda y Otros Pasivos





Cuenta Pública 2020
Municipio de Rincón de Romos
Estado Analítico de la Deuda y Otros Pasivos
Del 1 de Enero al 31 de Diciembre de 2020
ANUALIZADA
(Pesos)


Denominación de las Deudas	Moneda de Contratación	Institución o País Acreedor	Saldo Inicial del Periodo	Saldo Final del Periodo
DEUDA PÚBLICA				
Corto Plazo				
Deuda Interna				
Instituciones de Crédito	Peso	México	0	0
Títulos y Valores	Peso	México	0	0
Arrendamientos Financieros	Peso	México	0	0
Deuda Externa				
Organismos Financieros Internacionales	Peso	México	0	0
Deuda Bilateral	Peso	México	0	0
Títulos y Valores	Peso	México	0	0
Arrendamientos Financieros	Peso	México	0	0
Subtotal a Corto Plazo			0	0
Largo Plazo				
Deuda Interna				
Instituciones de Crédito	Peso	México	0	0
Títulos y Valores	Peso	México	0	0
Arrendamientos Financieros	Peso	México	0	0
Deuda Externa				
Organismos Financieros Internacionales	Peso	México	0	0
Deuda Bilateral	Peso	México	0	0
Títulos y Valores	Peso	México	0	0
Arrendamientos Financieros	Peso	México	0	0
Subtotal a Largo Plazo			0	0
Otros Pasivos	Peso	México	49,999,795	88,817,701
Total Deuda y Otros Pasivos			49,999,795	88,817,701

Bajo protesta de decir verdad declaramos que los Estados Financieros y sus Notas son razonablemente correctos y responsabilidad del emisor

9) Notas de Desglose



Guinea
ee1



Guinea

Guinea
ee1





MUNICIPIO DE RINCÓN DE ROMOS
NOTAS A LOS ESTADOS FINANCIEROS AL 31 DICIEMBRE 2020

ANUALIZADA

a) NOTAS DE DESGLOSE

II NOTAS AL ESTADO DE SITUACIÓN FINANCIERA

Activo

• Efectivo v Equivalentes

En este apartado se integra el efectivo y equivalentes propiedad del Municipio maneja principalmente en Tesorería y Administración, en moneda nacional integrado por los siguientes rubros, con un comparativo del ejercicio anterior:

Concepto	2020	2019
EFFECTIVO	-	-
BANCOS/TESORERIA	-	-
INVERSIONES TEMPORALES (HASTA 3 MESES)	4,311,328	14,545,146
FONDOS CON AFECTACION ESPECIFICA	23,807,183	8,538,513
	0	0
Suma	\$ 28,118,511	\$ 23,083,660

Bancos/Tesorería

En este apartado se integran los Bancos disponible propiedad del Municipio, en instituciones bancarias, su importe se integra por:

Fondo, Programa o Convenio	Datos de la Cuenta Bancaria		S.A.	D.C.
	Institución Bancaria	Número de Cuenta		
FONDO RESARCITORIO 2019	BANCO MERCANTIL DEL NORTE	0592447234		12,599
FORTAMUN 2019 (FONDO IV)	BANCO MERCANTIL DEL NORTE	1041351162		21,139
ASAP	BANCO MERCANTIL DEL NORTE	1092330226		-
DEL .05 AL MILLAR	BBV A	0111214969		31,813
RESCATE DE ESPACIOS PÚBLICOS 2018	BBV A	0111793896		23,410
FONDO DE APOYO AL EMPLEO PRODUCTIVO	BBV A	0450082961		32,150
INGRESOS PROPIOS 2020	BANCO MERCANTIL DEL NORTE	1094692469		16,315
PARTICIPACIONES 2020	BANCO MERCANTIL DEL NORTE	1093804537		-
PARTICIPACIONES (ISR PARTICIPABLE 2020)	BANCO MERCANTIL DEL NORTE	1094692469		-
FORTAMUN 2020 (FONDO IV)	BANCO MERCANTIL DEL NORTE	1092330226		139,909
INGRESOS PROPIOS 2020 Y 2021	BBV A	1142422475		-
FISM 2020 (FONDO III)	BBV A	0114189779		507,318
RESARCITORIO 2020	BBV A	0114242610		545,440
RESARCITORIO REMANENTES 2018	BANCO MERCANTIL DEL NORTE	1060006968		111,098
INDEMNIZACIÓN SEGUROS	BANCO MERCANTIL DEL NORTE	1060007013		-
INFRAESTRUCTURA URBANA 2020	BBV A	0114760506		-
PROGRAMA ALIMENTARIO DIF	BANCO MERCANTIL DEL NORTE	1096319199		-
PARTICIPACIONES (F E I E F 2020)	BANCO MERCANTIL DEL NORTE	1096319201		-
PARTICIPACIONES (ISR POR ENAJENACIÓN DE BIENES INMUEBLES)	BANCO MERCANTIL DEL NORTE	1096319256		-
PARTICIPACIONES (F E I E F POTENCIADO 2020)	BANCO MERCANTIL DEL NORTE	1105720521		-
PROGRAMA INFRAESTRUCTURA 2020	BANCO MERCANTIL DEL NORTE	1127319244		1,800,196
FORTAMUN 2021 (FONDO IV)	BANCO MERCANTIL DEL NORTE	1127319271		1
FISM 2021 (FONDO III)	BBV A	1127319299		1
CONVENIO IEA TECHUMBRE 2020	BANCO MERCANTIL DEL NORTE	1133037482		1,069,837
FONDO RESARCITORIO 2021	BANCO MERCANTIL DEL NORTE	1133037530		1
INGRESOS PROPIOS 2021	BANCO MERCANTIL DEL NORTE	1133037549		1
PARTICIPACIONES 2021	BANCO MERCANTIL DEL NORTE	1133037521		1

Inversiones Temporales

Representa el monto de efectivo invertido por el Municipio, la cual se efectúa a plazos que van de inversión a la vista hasta 90 días, su importe se integra por:

Banco	Importe
BBV A	20,343,982
BANCO MERCANTIL DEL NORTE	3,463,201
Suma	23,807,183

• Derechos a recibir Efectivo v Equivalentes v Bienes o Servicios a Recibir

Concepto	2020	2019
CUENTAS POR COBRAR A CORTO PLAZO	147,425	160,291
DEUDORES DIVERSOS POR COBRAR A CORTO PLAZO	1,986,070	1,896,661
INGRESOS POR RECUPERAR A CORTO PLAZO	691,644	691,644
DEUDORES POR ANTIPOSIOS DE LA TESORERÍA A CORTO PLAZO	-	-
ANTIPOSIOS A PROVEEDORES POR ADQUISICIÓN DE BIENES Y SERVICIOS	57,359	57,359
ANTIPOSIOS A PROVEEDORES POR ADQUISICIÓN DE BIENES INMUEBLES Y MUEBLES	493,896	493,896
ANTIPOSIOS A CONTRATISTAS POR OBRAS PÚBLICAS	17,878,276	493,826
Suma \$	\$ 21,254,669	\$ 3,793,698

Guip

[Handwritten signature]

[Handwritten signature]

[Handwritten signature]

[Handwritten signature]

[Handwritten signature]

[Handwritten signature]



MUNICIPIO DE RINCÓN DE ROMOS
NOTAS A LOS ESTADOS FINANCIEROS AL 31 DICIEMBRE 2020
ANUALIZADA

a) NOTAS DE DESGLOSE

Deudores Diversos por Cobrar a Corto Plazo

Representa el monto de los derechos de cobro a favor del ente público por gastos por comprobar:

Cuenta Contable	Nombre/ Concepto	Importe
1123-01-01-001	Deudores Diversos por cobrar a corto plazo Ejercicios Anteriores	139,942
1123-08	Deudores Diversos por cobrar a corto plazo	19,300
1123-19	Deudores Diversos por cobrar a corto plazo	1,826,828
	Suma	1,986,070

Pasivo

Este género se compone de dos grupos, el Pasivo Circulante y el Pasivo No Circulante, en éstos inciden pasivos derivados de operaciones por servicios personales, cuentas por pagar por operaciones presupuestarias devengadas y contabilizadas a la fecha de las presente notas del ejercicio correspondiente; pasivos por obligaciones laborales, a continuación se presenta la integración del pasivo:

Concepto	2020	2019
PASIVO CIRCULANTE	50,584,011	11,766,105
PASIVO NO CIRCULANTE	38,233,690	38,283,690
Suma de Pasivo	\$ 88,817,701	\$ 49,999,795

• Pasivo Circulante

Destacan entre las principales partidas del Pasivo Circulante las siguientes:

Concepto	Importe
SERVICIOS PERSONALES POR PAGAR A CORTO PLAZO	0
PROVEEDORES POR PAGAR A CORTO PLAZO	0
CONTRATISTAS POR OBRAS PUBLICAS POR PAGAR A CORTO PLAZO	1,012,723
TRANSFERENCIAS OTORGADAS POR PAGAR A CORTO PLAZO	45,207,110
RETENCIONES Y CONTRIBUCIONES POR PAGAR A CORTO PLAZO	4,193
OTRAS CUENTAS POR PAGAR A CORTO PLAZO	252,904
OTRAS PROVISIONES A CORTO PLAZO	4,106,481
INGRESOS POR CLASIFICAR	0
Suma Pasivo Circulante	50,584,011

III NOTAS AL ESTADO DE ACTIVIDADES

Ingresos de Gestión

Concepto	31 DICIEMBRE 2020
INGRESOS Y OTROS BENEFICIOS	
Ingresos de la Gestión	
Impuestos	37,125,317
Cuotas y Aportaciones de Seguridad Social	13,467,647
Contribuciones de Mejoras	0
Derechos	0
Productos de Tipo Corriente	18,943,439
Aprovechamientos de Tipo Corriente	1,772,824
Ingresos por Venta de Bienes y Servicios	2,941,408
Ingresos no Comprendidos en las Fracciones de la Ley de Ingresos	0
Participaciones, Aportaciones, Transferencias, Asignaciones,	202,706,173
Participaciones y Aportaciones	202,706,173
Convenios	0
Transferencias, Asignaciones, Subsidios y Otras ayudas	0
Otros Ingresos y Beneficios	0
Ingresos Financieros	0
Incremento por Variación de Inventarios	0
Disminución del Exceso de Estimaciones por Pérdida o Deterioro u	0
Disminución del Exceso de Provisiones	0
Otros Ingresos y Beneficios Varios	0
Total de Ingresos y Otros Beneficios	239,831,491

Gastos v Otras Pérdidas:

1. En lo relativo a Gastos y Otras Pérdidas está integrado por gastos de funcionamiento, transferencias, subsidios y otras ayudas, participaciones y aportaciones, otros gastos y pérdidas extraordinarias, así como los ingresos y gastos extraordinarios, que en lo individual representen el siguiente % o más del total de los gastos.

Concepto	Importe	%
GASTOS DE FUNCIONAMIENTO	176,436,500	84.5%
TRANSFERENCIAS, ASIGNACIONES, SUBSIDIOS Y OTRAS AYUDAS	30,244,303	14.5%
PARTICIPACIONES, APORTACIONES y CONVENIOS	1,193,350	0.6%
OTROS GASTOS Y PÉRDIDAS EXTRAORDINARIAS	629,559	0.3%
INVERSION PUBLICA NO CAPITALIZABLE	198,576	0.1%
Suma de GASTOS Y OTRAS PÉRDIDAS	\$ 208,699,288	100%

A su vez se presentan aquellos rubros que en forma individual representan el 4.0% o más del total de los gastos:

Concepto	Importe	%
REMUNERACIONES AL PERSONAL DE CARÁCTER PERMANENTE	83,540,845	40.0%
AGUINALDO	14,010,080	6.7%
TRANSFERENCIAS OTORGADAS A ORGANISMOS ENTIDADES	17,254,878	8.3%
MATERIAL ELÉCTRICO PROYECTO ALUMBRADO	13,364,370	6.4%

Guind

Ruiz

[Signature]

[Signature]



MUNICIPIO DE RINCÓN DE ROMOS
NOTAS A LOS ESTADOS FINANCIEROS AL 31 DICIEMBRE 2020
ANUALIZADA

a) NOTAS DE DESGLOSE

[Handwritten signature]

III) NOTAS AL ESTADO DE VARIACIÓN EN LA HACIENDA PÚBLICA

- Patrimonio Contribuido:** En el periodo que se informa, no hubo variaciones por Aportaciones y Donaciones de Capital, únicamente se realizó registros en actualización de la Hacienda Pública en comparación con el historial de ejercicios anteriores que dando por \$153,095,920.00 (Ciento cincuenta y tres millones noventa y cinco mil novecientos veinte pesos 00/100 M.N)
- Patrimonio Generado:** En el periodo que se informa, se integra de la siguiente manera:

Hacienda Pública/Patrimonio Generado	322,187,477
Resultados del Ejercicio (Ahorro / Desahorro)	31,141,202
Resultados de Ejercicios Anteriores	354,640,664
Rectificaciones de Resultados de Ejercicios Anteriores	-63,594,388

IV) NOTAS AL ESTADO DE FLUJOS DE EFECTIVO

Efectivo y equivalentes

- El análisis de los saldos inicial y final que figuran en la última parte del Estado de Flujo de Efectivo en la cuenta de efectivo y equivalentes es como sigue:

Concepto	2020
EFFECTIVO	0
BANCOS/TESORERIA	\$ 4,311,328
INVERSIONES TEMPORALES (HASTA 3 MESES)	\$ 23,807,183
FONDOS CON AFECTACIÓN ESPECÍFICA	0
DEPÓSITOS DE FONDOS DE TERCEROS EN GARANTÍA Y/O ADMINISTRACIÓN	0
Total de EFECTIVO Y EQUIVALENTES	28,118,511

- Detallar las adquisiciones de bienes muebles e inmuebles con su monto global y, en su caso, el porcentaje de estas adquisiciones que fueron realizadas mediante subsidios de capital del sector central. Adicionalmente, revelar el importe de los pagos que durante el periodo se hicieron por la compra de los elementos citados.

Bienes Inmuebles, Infraestructura y Construcciones en Proceso	494,146,567
Bienes Muebles	32,414,565

- Conciliación de los Flujos de Efectivo Netos de las Actividades de Operación y la cuenta de Ahorro/Desahorro antes de Rubros Extraordinarios.

	2020
Flujos Netos de Efectivo por Actividades de Operación	11,575,772
Ahorro/ Desahorro	31,141,202
Depreciación, deterioro y amortización acumulada de bienes muebles, inmuebles e intangibles	0

[Handwritten signature]

[Handwritten signature]

[Handwritten signature]

[Handwritten signature]

[Handwritten signature]

[Handwritten signature]



MUNICIPIO DE RINCÓN DE ROMOS
NOTAS A LOS ESTADOS FINANCIEROS AL 31 DICIEMBRE 2020
ANUALIZADA

a) NOTAS DE DESGLOSE

V) CONCILIACIÓN ENTRE LOS INGRESOS PRESUPUESTARIOS Y CONTABLES, ASÍ COMO ENTRE LOS EGRESOS PRESUPUESTARIOS Y LOS GASTOS CONTABLES

La conciliación se presentará atendiendo a lo dispuesto por el Acuerdo por el que se emite el formato de conciliación entre los ingresos presupuestarios y contables, así como entre los egresos presupuestarios y los gastos contables.

Municipio de Rincón de Romos Conciliación entre los Ingresos Presupuestarios y Contables Correspondiente del 01 de Enero al 31 Diciembre 2020 (Cifras en pesos)		
1. Ingresos Presupuestarios		256,618,601
2. Más ingresos contables no presupuestarios		
2.1 Ingresos Financieros	0	
2.2 Incremento por Variación de Inventarios		
2.3 Disminución del exceso de estimaciones por pérdida o deterioro u obsolescencia	0	
2.4 Disminución del exceso de provisiones	0	
2.5 Otros ingresos y beneficios varios	0	
2.6 Otros ingresos contables no presupuestarios	0	
3. Menos ingresos presupuestarios no contables		
3.1 Aprovechamientos Patrimoniales		
3.2 Ingresos derivados de financiamientos	0	
3.3 Otros ingresos presupuestarios no contables	0	
4. Ingresos Contables (4 = 1 + 2 - 3)		256,618,601

Municipio de Rincón de Romos Conciliación entre los Egresos Presupuestarios y los Gastos Contables Correspondiente del 01 de Enero al 31 Diciembre 2020		
1. Total de egresos (presupuestarios)		256,231,890
2. Menos egresos presupuestarios no contables		
2.1 Materias Primas y Materiales de Producción y Comercialización	0	48,357,738
2.2 Materiales y Suministros	0	
2.3 Mobiliario y Equipo de Administración	652,736	
2.4 Mobiliario y Equipo Educativo y Recreativo	44,988	
2.5 Equipo e Instrumental Médico y de Laboratorio	0	
2.6 Vehículos y Equipo de Transporte	419,900	
2.7 Equipo de Defensa y Seguridad	0	
2.8 Maquinaria, Otros Equipos y Herramientas	114,495	
2.9 Activos Biológicos	0	
2.10 Bienes Inmuebles	0	
2.11 Activos Intangibles	9,698	
2.12 Obra Pública en Bienes de Dominio Público	31,841,729	
2.13 Obra Pública en Bienes Propios	15,474,191	
2.14 Acciones y Participaciones de Capital	0	
2.15 Compra de Títulos y Valores	0	
2.16 Concesión de Préstamos	0	
2.17 Inversiones en Fideicomisos, Mandatos y Otros Análogos	0	
2.18 Provisiones para Contingencias y Otras Erogaciones	0	
2.19 Amortización de la Deuda Pública	0	
2.20 Adeudos de Ejercicios Fiscales Anteriores (ADEFAS)	0	
2.21 Otros Egresos Presupuestales No Contables	0	
3. Más Gasto Contables No Presupuestales		
3.1 Estimaciones, Depreciaciones, Deterioros, Obsolescencia y Provisiones	629,559	816,136
3.2 Provisiones	0	
3.3 Disminución de inventarios	0	
3.4 Aumento por insuficiencia de estimaciones por pérdida o deterioro u obsolescencia	0	
3.5 Aumento por insuficiencia de provisiones	0	
3.6 Otros Gastos	0	
3.7 Otros Gastos Contables No Presupuestales	186,576	
4. Total de Gasto Contable (4 = 1 - 2 + 3)		208,690,288

Spicer

[Handwritten signature]

[Handwritten signature]

[Handwritten signature]

[Handwritten signature]

[Handwritten signature]

[Handwritten signature]

10) Notas de Memoria



MUNICIPIO DE RINCÓN DE ROMOS
NOTAS A LOS ESTADOS FINANCIEROS AL 31 DICIEMBRE 2020
ANUALIZADA

b) NOTAS DE MEMORIA (CUENTAS DE ORDEN)

Las cuentas de orden se utilizan para registrar movimientos de valores que no afecten o modifiquen el balance del ente contable, sin embargo, su incorporación en libros es necesaria con fines de recordatorio contable, de control y en general sobre los aspectos administrativos, o bien, para consignar sus derechos o responsabilidades contingentes que puedan, o no, presentarse en el futuro.

Las cuentas que se manejan para efectos de estas Notas son las siguientes:

Cuentas de Orden Contables y Presupuestarias:

Contables: Se presentan con datos al corte del presente informe.

Concepto	Importe
VALORES	0
EMISIÓN DE OBLIGACIONES	0
AVALES Y GARANTÍAS	0
JUICIOS	\$ 9,167,309
INVERSIÓN MEDIANTE PROYECTOS PARA PRESTACIÓN DE SERVICIOS (PPS)	\$ 7,387,969
BIENES EN CONCESIONADOS O EN COMODATO	\$ 793,228
	0
Suma CUENTAS DE ORDEN CONTABLES	\$ 17,348,506


Presupuestarias:

Cuentas Presupuestales	Importe Aprobado Anual
Cuentas de Ingresos	203,883,900
Cuentas de Egresos	203,883,900

[Handwritten signatures and marks in blue ink, including a large signature on the left and a vertical signature on the right.]

11) Notas de Gestión

Administrativa





MUNICIPIO DE RINCÓN DE ROMOS
NOTAS A LOS ESTADOS FINANCIEROS AL 31 DICIEMBRE 2020
ANUALIZADA
c) NOTAS DE GESTIÓN ADMINISTRATIVA

1. Introducción

Los Estados Financieros del Municipio de Rincón de Romos, se conforman con la información resultante de las operaciones deudas de:

- A) Aprobación del Presupuesto de Egresos.
- B) Aprobación de la Ley de Ingresos.
- C) Aprobación del Ejercicio del Gasto Público.
- D) El manejo y resguardo de los recursos propiedad del Municipio.
- E) Todas las operaciones contables que modifiquen el Patrimonio, considerando en su registro contable las clasificaciones: Administrativas, de Función, Programáticas y Económicas, en este contexto en la normatividad aplicable se establecen los criterios que permiten identificar la interrelación de las operaciones.

2. Panorama Económico y Financiero

Se va realizando un gasto transparente y sano en el ejercicio del presupuesto.

3. Autorización e Historia

Fecha de creación del ente.
 El Municipio de Rincón de Romos es una persona moral de derecho público con personalidad jurídica y patrimonio propios, de conformidad con lo establecido en las fracciones I y II del artículo 115 de la Constitución Política de los Estados Unidos Mexicanos, artículo 66 y 67 de la Constitución Política de Estado de Aguascalientes, artículos 2 y 3 de la Ley Municipal para el Estado de Aguascalientes, Artículo 6°. Del Código Municipal de Rincón de Romos, Aguascalientes.

C. LIC. J. JESÚS PRIETO DIAZ y la **C. LAURA BERENICE CASTORENA ELIZONDO** fueron electos Presidente Municipal y Sindico Municipal sucesivamente para el periodo 2019 - 2021, de acuerdo a la "Constancia de Mayoría y Validez de Ayuntamiento" expedida por el Consejo Municipal Electoral de Rincón de Romos, Aguascalientes, de fecha 05 de junio del 2019, y que actúan en ejercicio de las facultades señaladas en el artículo 41 fracción IV de la ley Municipal para el Estado de Aguascalientes y en el Artículo 40 y 50 del Código Municipal de Rincón de Romos, Aguascalientes.

Que se encuentra inscrito en la Secretaría de Hacienda y Crédito Público mediante el registro federal de contribuyentes, con clave **MRR75010157A**

Tiene establecido su domicilio en el Palacio Municipal de Rincón de Romos en calle Hidalgo número 20, zona centro, en el Municipio de Rincón de Romos, Aguascalientes, c.p. 20400

4.- Organización y Objeto Social

- a) Principal actividad económica : Administración Pública municipal en general.
- b) Ejercicio fiscal: El presente ejercicio fiscal comprende del 1 de Enero al 31 de Diciembre de 2020
- c) Régimen jurídico: Personas Morales con Fines no Lucrativos.
- d) Consideraciones fiscales del ente:

Descripción de la Obligación	Descripción Vencimiento
Declaración informativa anual de retenciones de ISR por sueldos y salarios e ingresos asimilados a salarios	A más tardar el 15 de febrero del año siguiente
Entero de retenciones mensuales de ISR por sueldos y salarios	A más tardar el día 17 del mes inmediato posterior al periodo que corresponda.
Entero de retención de ISR por servicios profesionales.	A más tardar el día 17 del mes inmediato posterior al periodo que corresponda.
Declaración informativa anual de pagos y retenciones de servicios profesionales. Personas Morales. Impuesto Sobre la Renta	A más tardar el 15 de febrero del año siguiente
Informativa anual del subsidio para el empleo	A más tardar el 15 de febrero de cada año

- e) Estructura organizacional básica.
- f) Fideicomisos, mandatos y análogos de los cuales es fideicomitente o fideicomisario.
 En lo que respecta al presente inciso, el Municipio de Rincón de Romos, no tiene en sus registros contables Fideicomisos, mandatos y análogos de los cuales sea fideicomitente o fideicomisario.

5. Bases de Preparación de los Estados Financieros

Se informará sobre:

- a) Los Estados Financieros del Municipio de Rincón de Romos, se han elaborado observando las normas emitidas por el Consejo Nacional de Armonización Contable (CONAC) y las disposiciones legales aplicables.
- b) El reconocimiento, valuación y revaluación, se realizó considerando que todos los eventos que afectan económicamente al Ente Público deben ser cuantificados en términos monetarios y se registrarán al costo histórico al valor económico más objetivo, registrándose en moneda nacional.
- c) Los Estados Financieros del Municipio de Rincón de Romos, fueron preparados en apego a los Postulados Básicos de Contabilidad Gubernamental (PBCG) emitidos por el Consejo Nacional de Armonización Contable (CONAC) y basados en su razonamiento, eficiencia demostrada, respaldo en legislación especializada y aplicación de la Ley General

[Handwritten signature]

[Handwritten signature]

[Handwritten signature]

[Handwritten signature]

[Handwritten signature]

[Handwritten signature]

[Handwritten signature]



MUNICIPIO DE RINCÓN DE ROMOS
NOTAS A LOS ESTADOS FINANCIEROS AL 31 DICIEMBRE 2020
ANUALIZADA
c) NOTAS DE GESTIÓN ADMINISTRATIVA

6. Políticas de Contabilidad Significativas

Se informará sobre:

- a) Actualización: No se han aplicado factores de actualización, para efectos de desincorporación o por el financiamiento de responsabilidades derivadas de pérdidas o destrucción de activos físicos, cuando el valor histórico en libros sea diferente al costo de recuperación o de reposición, la diferencia se registrará como resultado de ingreso o gasto.
- b) Operaciones en el extranjero: No se realizan operaciones en el extranjero y por ende no se tienen efectos en la información financiera gubernamental.
- c) Método de valuación de la inversión en acciones: En las operaciones del Municipio de Rincón de Romos, no se realizan valuaciones de la inversión en acciones de Compañías subsidiarias no consolidadas y asociadas.
- d) Método de valuación de inventarios: En las operaciones del Municipio de Rincón de Romos, no se realizaron valuaciones de inventarios y costo de lo vendido.
- e) Beneficios a empleados: En las operaciones del Municipio de Rincón de Romos, no se registraron beneficios a empleados mediante el cálculo de la reserva actuarial, valor presente de los ingresos esperados comparado con el valor presente de la estimación de gasto tanto de los beneficiarios actuales como futuros.
- f) Provisiones: En las operaciones del Municipio de Rincón de Romos, no se registraron provisiones.
- g) Reservas: En las operaciones del Municipio de Rincón de Romos, no se registraron reservas.
- h) Cambios en políticas Contables: En las operaciones del Municipio de Rincón de Romos, no se registraron políticas contables.
- i) Reclasificaciones: En las operaciones del Municipio de Rincón de Romos, no se registraron reclasificaciones.
- j) Depuración y cancelación de saldos: En las operaciones del Municipio de Rincón de Romos, no se han realizado depuraciones y cancelación de saldos.

7. Posición en Moneda Extranjera v Protección por Riesgo Cambiario

En el presente apartado, el Municipio de Rincón de Romos, no realiza operaciones en moneda extranjera, por ende no cuenta con protección por riesgo cambiario.

8. Reporte Analítico del Activo

Debe mostrar la siguiente información:

- a) Vida útil o porcentajes de depreciación, deterioro o amortización utilizados en los diferentes tipos de activos: Se toman como base las Reglas Específicas del Registro y Valoración del Patrimonio emitidas por el Consejo Nacional de Armonización Contable (CONAC), el Municipio de Rincón de Romos, asignó en el apartado del activo no circulante, rubro de bienes muebles e intangibles, la vida útil estimada y los porcentajes de depreciación y amortización propuestos en el documento técnico de referencia.
- b) Cambios en el porcentaje de depreciación o valor residual de los activos: el Municipio de Rincón de Romos, no ha considerado realizar cambios en el porcentaje de depreciación o valor residual de los activos.
- c) Importe de los gastos capitalizados en el ejercicio, tanto financieros como de investigación y desarrollo: En el periodo que se reporta, el Municipio de Rincón de Romos, no ha realizado capitalización de gastos financieros de investigación y desarrollo.
- d) Riesgos por tipo de cambio o tipo de interés de las inversiones financieras: Las inversiones financieras del Municipio de Rincón de Romos, no tienen riesgo por tipo de cambio o por tipo de interés.
- e) Valor activado en el ejercicio de los bienes construidos por la entidad: Los bienes construidos por el Municipio de Rincón de Romos, deben de seguir el mismo principio de adquisición de bienes, incluyendo el valor de los insumos utilizados en su construcción y todos los gastos incurridos hasta instalarlo en el lugar y condiciones que hagan posible su utilización.
- f) Otras circunstancias de carácter significativo que afecten el activo: se informa que no se han presentado circunstancias que afecten el activo.
- g) Desmantelamiento de Activos, procedimientos, implicaciones, efectos contables: Se informa que no se han presentado desmantelamiento de activos, procedimientos, implicación y efectos contables.
- h) Administración de activos; planeación con el objetivo de que el ente los utilice de manera más efectiva: Se han establecido diversas disposiciones administrativas y de control como: resguardos individuales, bitácoras de uso, diagnósticos preventivos y/o correctivos.

Adicionalmente, se incluyen las explicaciones de las principales variaciones en el activo, en cuadros comparativos como sigue:

Nombre	Importe al inicio del Ejercicio	Importe al cierre del periodo	Variación
Inversiones Financieras a corto plazo	\$8,538,513	\$23,807,183	\$15,268,670

9. Fideicomisos, Mandatos y Análogos

El Municipio de Rincón de Romos, a la fecha de las presentes notas no tiene registros contables de Fideicomisos, Mandatos v Análogos.

10. Reporte de la Recaudación

MUNICIPIO DE RINCÓN DE ROMOS

ANÁLISIS DE LOS INGRESOS AL 31 DICIEMBRE 2020
ANUALIZADA

	Ley de Ingresos Estimada	Ley de Ingresos Modificada	Ingresos Devengados	Ingresos Recaudados
11.00 <u>IMPUESTOS SOBRE LOS INGRESOS</u>	\$20,000	\$15,074	\$15,074	\$15,073.50
Sobre Diversiones y Espectaculos	\$20,000	\$15,074	\$15,074	\$15,073.50
Espectaculos Publicos	\$20,000	\$15,074	\$15,074	\$15,073.50
12.00 <u>IMPUESTOS SOBRE EL PATRIMONIO</u>	\$5,800,000	\$6,666,549	\$6,666,549	\$6,666,549.34
Impuesto a la Propiedad Raiz	\$5,800,000	\$6,666,549	\$6,666,549	\$6,666,549.34
Predio Urbano	\$4,100,000	\$4,503,371	\$4,503,371	\$4,503,371.06
Predio Rustico	\$700,000	\$890,280	\$890,280	\$890,280.06
Predio Suburbano	\$1,000,000	\$1,272,898	\$1,272,898	\$1,272,898.22
13.00 <u>IMPUESTOS SOBRE LA PRODUCCIÓN, EL CONSUMO Y LAS TRANSACCIONES</u>	\$3,000,000	\$3,408,949	\$3,408,949	\$3,408,949.10
Impuesto Sobre Adquisicion de Inmuebles (ISABI)	\$3,000,000	\$3,408,949	\$3,408,949	\$3,408,949.10
17.00 <u>ACCESORIOS DE IMPUESTOS</u>	\$1,720,000	\$2,171,660	\$2,171,660	\$2,171,659.78
Recargos del Impuesto Sobre Adquisicion de Inmuebles	\$700,000	\$520,225	\$520,225	\$520,225.18
Recargos del Impuesto Predial	\$1,020,000	\$1,578,914	\$1,578,914	\$1,578,914.26
Traslado de Dominio y/o Aclarativo	\$0	\$72,520	\$72,520	\$72,520.34
19.00 <u>IMPUESTOS NO COMPRENDIDOS EN LA LEY DE INGRESOS VIGENTE, CAUSADOS EN EJERCICIOS ANTERIORES PENDIENTES DE LIQUIDACION</u>	\$300,000	\$1,205,415	\$1,205,415	\$1,205,414.86
Rezago del Impuesto Predial	\$300,000	\$1,205,415	\$1,205,415	\$1,205,414.86
31.00 <u>CONTRIBUCIONES DE MEJORAS POR OBRAS PÚBLICAS</u>	\$30,000	\$0	\$0	\$0.00
Contribuciones de Mejoras obras Públicas	\$30,000	\$0	\$0	\$0.00
41.00 <u>DERECHOS POR EL USO, GOCE, APROVECHAMIENTO O EXPLOTACIÓN DE BIENES DE DOMINIO PÚBLICO</u>	\$520,000	\$1,096,091	\$1,096,091	\$1,096,091.40
DE LOS PARQUES RECREATIVOS Y CENTROS DEL DEPORTE	\$120,000	\$384,995	\$384,995	\$384,995.00
Unidad Deportiva Miguel Hidalgo	\$90,000	\$89,382	\$89,382	\$89,382.00
Parque Infantil Zuno Echeverria	\$15,000	\$4,282	\$4,282	\$4,282.00
Centro Recreativo Alameda	\$15,000	\$11,876	\$11,876	\$11,876.00
Gimnasio Calpulalpan	\$0	\$4,475	\$4,475	\$4,475.00
Polideportivo	\$0	\$274,980	\$274,980	\$274,980.00
DE LOS DERECHOS DE OCUPACION EN LA VIA PUBLICA	\$400,000	\$711,096	\$711,096	\$711,096.40
Tianguis	\$185,000	\$285,751	\$285,751	\$285,750.50
Tianguis Dominical	\$100,000	\$258,471	\$258,471	\$258,470.50
Tianguis de Dia de Muertos	\$5,000	\$2,522	\$2,522	\$2,522.00
Tianguis Navideño	\$80,000	\$24,758	\$24,758	\$24,758.00
Ambulantes	\$215,000	\$425,346	\$425,346	\$425,345.90
Ambulantes Semi-Fijos	\$5,000	\$110,640	\$110,640	\$110,640.00
Semi-Fijos	\$210,000	\$314,706	\$314,706	\$314,705.90
43.00 <u>DERECHOS POR PRESTACIÓN DE SERVICIOS</u>	\$10,449,900	\$13,033,471	\$13,033,471	\$13,033,471.27
POR LOS SERVICIOS PRESTADOS EN MATERIA DE DESARROLLO URBANO	\$260,000	\$38,188	\$38,188	\$38,188.00
Numero Oficial	\$70,000	\$38,188	\$38,188	\$38,188.00
4.5 al Millar Descontada a Contratistas	\$180,000	\$0	\$0	\$0.00
0.5% Supervision y vigilancia contraloria municipal	\$10,000	\$0	\$0	\$0.00
POR LOS SERVICIOS RELATIVOS A LA CONTRUCCION	\$500,000	\$651,370	\$651,370	\$651,369.70
Lic. de Constr. Reconstruc. y/o Ampliacion	\$425,000	\$589,289	\$589,289	\$589,289.40
Cartel de Aviso de Lic. de Construccion	\$2,000	\$0	\$0	\$0.00
Permiso de Demolicion	\$10,000	\$12,563	\$12,563	\$12,563.31
Obstruccion de la Via Publica	\$30,000	\$20,850	\$20,850	\$20,849.79
Autor. para Romp. Pavimento Banq. o Mach	\$30,000	\$23,141	\$23,141	\$23,140.63
Reposicion de Pavimento	\$2,000	\$0	\$0	\$0.00
Autorizacion para Const. Infraest. Subte	\$1,000	\$5,527	\$5,527	\$5,526.57
POR LOS SERVICIOS DE COMPATIBILIDAD URBANISTICA Y FISIONOMIA URBANA	\$800,000	\$1,688,276	\$1,688,276	\$1,688,276.04
Expedicion de Constancias	\$765,000	\$1,580,788	\$1,580,788	\$1,580,788.28
De Uso de Suelo	\$10,000	\$3,876	\$3,876	\$3,875.58

[Handwritten signature]

[Handwritten signature]

[Handwritten signature]

[Handwritten signature]

[Handwritten signature]

[Handwritten signature]

MUNICIPIO DE RINCÓN DE ROMOS

ANÁLISIS DE LOS INGRESOS AL 31 DICIEMBRE 2020
ANUALIZADA

	Ley de Ingresos Estimada	Ley de Ingresos Modificada	Ingresos Devengados	Ingresos Recaudados
Alineamiento	\$400,000	\$401,239	\$401,239	\$401,238.69
Compatibilidad Urbanística	\$350,000	\$1,170,680	\$1,170,680	\$1,170,680.01
Formato Único de Apertura	\$5,000	\$4,994	\$4,994	\$4,994.00
Expedición de Informes de Compatibilidad	\$0	\$608	\$608	\$608.16
Ingreso de Tramite en Ventanilla Unica	\$35,000	\$106,880	\$106,880	\$106,879.60
POR LOS SERVICIOS DE SUBDIVISION, FUSION Y RELOTIFICACION	\$100,000	\$542,440	\$542,440	\$542,440.07
Subdivision	\$95,000	\$392,332	\$392,332	\$392,331.90
Fusion	\$5,000	\$150,108	\$150,108	\$150,108.17
POR LOS SERVICIOS PRESTADOS POR LEVANTAMIENTO TOPOGRAFICOS	\$1,000	\$244,815	\$244,815	\$244,814.52
Supervision de Obras de Urbanizacion	\$1,000	\$244,815	\$244,815	\$244,814.52
POR LOS SERVICIOS PRESTADOS A LOS FRACCIONAMIENTOS Y CONDOMINIOS	\$5,000	\$70,600	\$70,600	\$70,600.00
Licencia de Derribo o Poda de Arboles	\$5,000	\$70,600	\$70,600	\$70,600.00
POR LOS SERVICIOS PRESTADOS EN ANUNCIOS Y FISIONOMIA URBANA	\$1,900	\$46,506	\$46,506	\$46,505.54
Por Servicios Prestados en Anuncios Permanentes	\$1,900	\$44,729	\$44,729	\$44,728.54
Por Servicios Prestados en Anuncios Temporales	\$0	\$1,777	\$1,777	\$1,777.00
Publicidad Sonora	\$0	\$1,744	\$1,744	\$1,744.00
Pendones por Unidad	\$0	\$33	\$33	\$33.00
POR LOS SERVICIOS FORESTALES	\$65,000	\$0	\$0	\$0.00
Licencia de Derribo o Poda de arboles	\$65,000	\$0	\$0	\$0.00
POR LOS SERVICIOS PRESTADOS A PREDIOS SIN BARDEAR Y/O NO ATENDIDOS POR SUS PROPIETARIOS	\$1,000	\$0	\$0	\$0.00
Acarreos de Escombros	\$1,000	\$0	\$0	\$0.00
POR LOS SERVICIOS PRESTADOS EN EL SISTEMA MUNICIPAL DIF	\$1,000,000	\$660,989	\$660,989	\$660,988.54
Consultas Medicas	\$1,000	\$222	\$222	\$222.00
Terapias de Rehabilitacion	\$80,000	\$73,905	\$73,905	\$73,905.00
Servicio de Atencion	\$1,000	\$3,504	\$3,504	\$3,504.00
Talleres	\$1,000	\$5,526	\$5,526	\$5,526.00
Aplicacion de Inyecciones	\$1,000	\$0	\$0	\$0.00
Platicas Prematrimoniales	\$20,000	\$12,798	\$12,798	\$12,798.00
Terapias relajantes	\$30,000	\$4,100	\$4,100	\$4,100.00
Guarderia a Particulares	\$466,000	\$220,553	\$220,553	\$220,552.54
Lactantes y Maternal	\$200,000	\$88,396	\$88,396	\$88,396.00
Preescolar	\$230,000	\$108,599	\$108,599	\$108,599.00
Inscripciones Lactantes Maternal y Preescolar	\$35,000	\$20,482	\$20,482	\$20,482.00
Recargos por pago extemporaneo	\$1,000	\$3,076	\$3,076	\$3,075.54
Guarderías a Trabajadores del ISSSTE	\$400,000	\$340,381	\$340,381	\$340,381.00
Lactantes y Maternal	\$400,000	\$340,381	\$340,381	\$340,381.00
POR LOS SERVICIOS PRESTADOS POR LA SEGURIDAD PUBLICA	\$5,000	\$0	\$0	\$0.00
Servicio de Seguridad Publica	\$5,000	\$0	\$0	\$0.00
POR LOS DERECHOS EN PANTEONES	\$1,500,000	\$2,476,280	\$2,476,280	\$2,476,279.53
Concesion de Uso de Fosa Panteon Cabecera	\$450,000	\$1,044,337	\$1,044,337	\$1,044,336.50
Fosa Cabecera Municipal	\$400,000	\$1,016,379	\$1,016,379	\$1,016,378.50
Terreno Cabecera Municipal	\$50,000	\$27,958	\$27,958	\$27,958.00
Concesion de Uso de Fosa en Panteon Tipo Americano	\$844,000	\$1,287,003	\$1,287,003	\$1,287,003.03
Concesion de Uso de Fosa en Panteones en Delegaciones	\$100,000	\$15,841	\$15,841	\$15,841.00
Concesion de Gaveta en Cabecera Municipal	\$5,000	\$0	\$0	\$0.00
Derecho de Inhumacion y Exhumacion	\$100,000	\$128,583	\$128,583	\$128,583.00
Autorizacion de Derechos de Traslado	\$1,000	\$516	\$516	\$516.00
POR LOS SERVICIOS PRESTADOS EN CASA DE MATANZA MUNICIPAL Y REGULACION SANITARIA	\$300,000	\$269,359	\$269,359	\$269,359.00
Servicio de Sacrificio de Animales	\$200,000	\$190,362	\$190,362	\$190,362.00
Derechos de Uso de Instalaciones	\$100,000	\$78,997	\$78,997	\$78,997.00
Por los Servicios de recoleccion, traslado y disposicion final de los residuos solidos Urbano	\$1,000	\$0	\$0	\$0.00
Por los Derechos prestados en Alumbrado Publico	\$5,900,000	\$6,344,650	\$6,344,650	\$6,344,650.33

[Handwritten signature]

[Handwritten signature]

[Handwritten signature]

10. Reporte de la Recaudación

MUNICIPIO DE RINCÓN DE ROMOS

ANÁLISIS DE LOS INGRESOS AL 31 DICIEMBRE 2020 ANUALIZADA

	Ley de Ingresos Estimada	Ley de Ingresos Modificada	Ingresos Devengados	Ingresos Recaudados
<u>Por los Servicios de los Sanitarios Públicos</u>	\$10,000	\$0	\$0	\$0.00
Propiedad del Municipio				
OTROS DERECHOS	\$3,810,000	\$4,481,484	\$4,481,484	\$4,481,484.47
POR EXPEDICION INICIAL O REFRENDO DE LICENCIAS	\$2,700,000	\$2,858,376	\$2,858,376	\$2,858,375.59
Expedicion Inicial Licencia Reglamentada	\$150,000	\$30,519	\$30,519	\$30,518.69
Refrendo Anual Licencia Reglamentada	\$2,340,000	\$2,550,869	\$2,550,869	\$2,550,869.40
Cesion de Derechos	\$70,000	\$119,150	\$119,150	\$119,150.00
Permiso para Evento Privado	\$45,000	\$119,305	\$119,305	\$119,304.50
Evento Particular en Cabecera Municipal	\$30,000	\$69,414	\$69,414	\$69,414.00
Evento Particular Delegaciones	\$10,000	\$28,629	\$28,629	\$28,628.50
Evento Particular en Comisarias	\$5,000	\$21,262	\$21,262	\$21,262.00
Reposicion de Licencia Comercial	\$15,000	\$1,332	\$1,332	\$1,332.00
Permiso para Evento Publico	\$40,000	\$0	\$0	\$0.00
Evento Publico en Cabecera Municipal	\$20,000	\$0	\$0	\$0.00
Evento Publico en Delegaciones	\$10,000	\$0	\$0	\$0.00
Evento Publico en Comisarias	\$10,000	\$0	\$0	\$0.00
Extension de horario	\$40,000	\$37,201	\$37,201	\$37,201.00
POR EXPEDICION INICIAL O REFRENDO DE LICENCIA COMERCIAL	\$800,000	\$1,154,773	\$1,154,773	\$1,154,773.00
Expedicion Inicial Lic. Comercial	\$70,000	\$4,188	\$4,188	\$4,188.00
Refrendo Anual de Lic. Comercial	\$720,000	\$1,123,067	\$1,123,067	\$1,123,067.00
Permisos temporales de venta de bebidas alcoholicas	\$10,000	\$27,518	\$27,518	\$27,518.00
POR ESTACIONAMIENTOS Y PENSIONES	\$10,000	\$18,149	\$18,149	\$18,149.00
Por Estacionamientos y Pensiones	\$10,000	\$232	\$232	\$232.00
Licitaciones	\$0	\$17,917	\$17,917	\$17,917.00
Licitacion Publica	\$0	\$17,917	\$17,917	\$17,917.00
POR LOS SERVICIOS DE EXPEDICION DE CERTIFICADOS Y CERTIFICACIONES, LEGALIZACIONES, ACTAS, BASES DE LICITACION Y COPIAS DE DOCUMENTOS	\$300,000	\$330,019	\$330,019	\$330,018.88
Certificados o Constancias	\$80,000	\$46,376	\$46,376	\$46,376.00
Copias Certificadas	\$500	\$4,372	\$4,372	\$4,372.00
Certificado de Identidad	\$2,000	\$8,524	\$8,524	\$8,524.00
Expedicion de Constancias de no Antecedentes	\$1,000	\$1,856	\$1,856	\$1,856.00
Constancia de Residencia	\$7,000	\$6,612	\$6,612	\$6,612.00
Busqueda de Documentos	\$1,000	\$1,293	\$1,293	\$1,293.00
Certificado de No Adeudo al Municipio	\$2,000	\$870	\$870	\$870.00
Formato de Traslado de Dominio	\$1,000	\$0	\$0	\$0.00
Otros Servicios Similares	\$1,000	\$0	\$0	\$0.00
Copias Simples	\$3,000	\$4,012	\$4,012	\$4,011.88
Planos Impresos en Protter	\$1,000	\$0	\$0	\$0.00
Planos en CD	\$1,000	\$0	\$0	\$0.00
Por Reexp. de Titulo de Propiedad	\$5,000	\$3,762	\$3,762	\$3,762.00
Plano Municipal	\$500	\$61	\$61	\$61.00
Informacion Digital	\$500	\$0	\$0	\$0.00
Por Registro de Fierro de Herrar	\$10,000	\$22,424	\$22,424	\$22,424.00
Pase de Ganado	\$92,500	\$208,422	\$208,422	\$208,422.00
Formato del Sistema SARE	\$1,000	\$0	\$0	\$0.00
Licitacion para Obra	\$70,000	\$0	\$0	\$0.00
Avaluo Comercial	\$20,000	\$21,435	\$21,435	\$21,435.00
DERECHOS DE EJERCICIOS FISCALES ANTERIORES	\$0	\$120,168	\$120,168	\$120,168.00
ACCESORIOS DE DERECHOS	\$250,000	\$303,432	\$303,432	\$303,432.07
Recargos de Licencia Reglamentada y Comercial	\$180,000	\$281,145	\$281,145	\$281,144.74
Recargos por Registro o Refrendo de Fierro	\$15,000	\$6,091	\$6,091	\$6,090.73
Recargos de Mantenimiento de Panteon	\$55,000	\$0	\$0	\$0.00
Recargos por Concesion de Fosas en Panteon	\$0	\$16,197	\$16,197	\$16,196.60
DERECHOS NO COMPRENDIDOS EN LA LEY DE INGRESOS VIGENTE, CAUSADOS EN EJERCICIOS FISCALES ANTERIORES PENDIENTES DE LIQUIDACION O PAGO	\$200,000	\$28,959	\$28,959	\$28,959.37
Rezago de Licencia Comercial	\$80,000	\$0	\$0	\$0.00
Rezago de Fierro de Herrar	\$10,000	\$3,395	\$3,395	\$3,395.00

[Handwritten signature]

[Handwritten signature]

[Handwritten signature]

[Handwritten signature]

[Handwritten signature]

10. Reporte de la Recaudación

MUNICIPIO DE RINCÓN DE ROMOS
ANÁLISIS DE LOS INGRESOS AL 31 DICIEMBRE 2020
ANUALIZADA

	Ley de Ingresos Estimada	Ley de Ingresos Modificada	Ingresos Devengados	Ingresos Recaudados
Reazgo de Licencias Reglamentasdas	\$110,000	\$25,564	\$25,564	\$25,564.37
51.00 PRODUCTOS	\$367,000	\$1,675,535	\$1,685,540	\$1,685,539.57
ARRENDAMIENTO DE BIENES MUEBLES E INMUEBLES	\$267,000	\$646,026	\$646,026	\$646,026.00
BIENES INMUEBLES	\$267,000	\$645,952	\$645,952	\$645,952.00
Pilas del Mercado	\$77,000	\$115,359	\$115,359	\$115,359.00
Locales del Mercado	\$150,000	\$325,163	\$325,163	\$325,163.00
Poliforum Municipal	\$5,000	\$4,194	\$4,194	\$4,194.00
Arrendamiento de Auditorios	\$30,000	\$81,516	\$81,516	\$81,516.00
Baños del Mercado	\$0	\$119,720	\$119,720	\$119,720.00
arrendamiento del Liezo Charro	\$5,000	\$0	\$0	\$0.00
BIENES MUEBLES	\$0	\$74	\$74	\$74.00
Renta de Bicicletas	\$0	\$74	\$74	\$74.00
Rendimientos bancarios	\$100,000	\$1,029,509	\$1,039,514	\$1,039,513.57
Cta.1043545956 Directo Municipal 2019	\$100,000	\$20,544	\$20,544	\$20,543.66
Cta.1093804537 Participaciones 2020	\$0	\$38,726	\$38,726	\$38,726.47
Cta. 1093807501 ISR Participable 2020	\$0	\$25,549	\$25,549	\$25,549.39
Cta 1092330226 Fortamun 2020	\$0	\$102,630	\$102,630	\$102,630.12
Cta 1091880283 D.A.P 2019-2020	\$0	\$115,974	\$115,974	\$115,973.53
Cta 0592447234 Resarcitorio	\$0	\$291	\$291	\$290.51
Cta 1094692469 Ingresos Propios 2020 Banorte	\$0	\$18,218	\$18,218	\$18,218.38
Cta 1060006968 Remanentes Resarcitorio 2018	\$0	\$715	\$715	\$714.93
Cta 0111214969 5 al Millar	\$0	\$16	\$16	\$16.39
Cta 0111793896 Rescate Esp Publicos	\$0	\$0	\$2	\$2.39
Cta. 0114242475 Ingresos Propios 2020	\$0	\$5,455	\$15,452	\$15,451.76
Bancomer				
Cta. 0114242610 Resarcitorio 2020	\$0	\$52,865	\$52,865	\$52,864.53
Cta. 0114189779 FISM DF 2020	\$0	\$641,962	\$641,962	\$641,961.95
Cta. 7013 Cobertura Seguros	\$0	\$313	\$313	\$312.83
Cta.1096319201 FEIEF 2020	\$0	\$3,813	\$3,813	\$3,813.08
Cta 1096319256 ISR Enajenacion de bienes inmuebles	\$0	\$86	\$86	\$85.83
Cta.1105720521 FEIEF Potenciado 2020	\$0	\$2,095	\$2,095	\$2,094.95
Cta.1127319244 Infraestructura Urbana 2020	\$0	\$196	\$196	\$195.99
Cta. 1133037482 Convenio IEA Techumbre	\$0	\$62	\$62	\$61.88
Cta. 1127319271 FORTAMUN 2021	\$0	\$0	\$1	\$1.00
Cta.1127319299 FIMS 2021	\$0	\$0	\$1	\$1.00
Cta.1133037530 Fondo Resarcitorio 2021	\$0	\$0	\$1	\$1.00
Cta. 1133037521 Participaciones 2021	\$0	\$0	\$1	\$1.00
Cta.1133037549 Ingresos Propios 2021	\$0	\$0	\$1	\$1.00
59.00 PRODUCTOS NO COMPRENDIDOS EN LA LEY DE INGRESOS VIGENTE, CAUSADOS EN EJERCICIOS FISCALES ANTERIORES PENDIENTES DE LIQUIDACION O PAGO	\$10,000	\$87,284	\$87,284	\$87,284.02
Recargos en Renta de bienes inmuebles	\$10,000	\$87,284	\$87,284	\$87,284.02
61.00 APROVECHAMIENTOS	\$1,600,000	\$19,707,208	\$19,707,208	\$19,707,208.09
61-02 MULTAS	\$1,600,000	\$2,478,072	\$2,478,072	\$2,478,072.28
Multa por Incumplimiento de Obligaciones	\$0	\$160,589	\$160,589	\$160,588.56
Multa por Registro Extemporaneo 5% Valor Catastral	\$50,000	\$150,644	\$150,644	\$150,643.98
Infracciones Viales	\$1,000,000	\$1,560,119	\$1,560,119	\$1,560,118.94
Infraccion por alcoholimetro	\$50,000	\$0	\$0	\$0.00
Multas Impuestas por Seguridad Publica	\$300,000	\$448,683	\$448,683	\$448,683.00
Multas por Daños en Via Publica	\$5,000	\$27,200	\$27,200	\$27,200.00
Servicio de Grua y Pension	\$195,000	\$112,012	\$112,012	\$112,012.00
Multas por Infracción al Reglamento de Bebidas Alcoholicas	\$0	\$18,826	\$18,826	\$18,825.80
61-03 INDEMNIZACIONES	\$0	\$436,347	\$436,347	\$436,346.88
Indemnizaciones por Siniestros B. Muebles y Otros	\$0	\$436,347	\$436,347	\$436,346.88
61-09 OTROS APROVECHAMIENTOS	\$0	\$16,792,789	\$16,792,789	\$16,792,788.93
OTROS APROVECHAMIENTOS	\$0	\$5,679	\$5,679	\$5,678.52
REMANENTES	\$0	\$16,787,110	\$16,787,110	\$16,787,110.41
REMANENTE DAP 2019	\$0	\$6,374,032	\$6,374,032	\$6,374,032.32

[Handwritten signature]

[Handwritten signature]

[Handwritten signature]

[Handwritten signature]

[Handwritten signature]

[Handwritten signature]

[Handwritten signature]

10. Reporte de la Recaudación

MUNICIPIO DE RINCÓN DE ROMOS

ANÁLISIS DE LOS INGRESOS AL 31 DICIEMBRE 2020
ANUALIZADA

	Ley de Ingresos Estimada	Ley de Ingresos Modificada	Ingresos Devengados	Ingresos Recaudados
REMANENTE 5 AL MILLAR 2019	\$0	\$166,051	\$166,051	\$166,051.47
REMANENTE DIRECTO MPAL 2019	\$0	\$9,757,039	\$9,757,039	\$9,757,039.30
REMANENTE FONDO RESARCITORIO 2018	\$0	\$375,782	\$375,782	\$375,782.35
REMANENTE FONDO RESARCITORIO 2019	\$0	\$114,205	\$114,205	\$114,204.97
63.00 ACCESORIOS DE APROVECHAMIENTOS	\$0	\$21,311	\$21,311	\$21,310.71
Recargos por Convenio Artículo 13 de la LIMRR	\$0	\$21,311	\$21,311	\$21,310.71
69.00 APROVECHAMIENTOS NO COMPRENDIDOS EN LA LEY DE INGRESOS VIGENTE, CAUSADOS EN EJERCICIOS FISCALES ANTERIORES PENDIENTES DE LIQUIDACIÓN O PAGO	\$800,000	\$0	\$0	\$0.00
<u>Aprovechamientos No Comprendidos en el Ley Vigente, Causados en Ejercicios Fiscales Anteriores</u>	\$800,000	\$0	\$0	\$0.00
81.00 PARTICIPACIONES	\$103,650,000	\$116,681,164	\$116,681,164	\$116,681,164.35
Fondo General de Participaciones	\$62,478,000	\$58,047,195	\$58,047,195	\$58,047,195.00
Fondo de Fomento Municipal	\$23,833,000	\$24,733,679	\$24,733,679	\$24,733,679.00
Impuesto Especial Sobre Producción y Servicios	\$2,128,000	\$2,239,324	\$2,239,324	\$2,239,324.00
Impuesto sobre Automóviles Nuevos	\$0	\$1,395,469	\$1,395,469	\$1,395,469.00
Fondo de Fiscalización	\$3,344,000	\$3,123,475	\$3,123,475	\$3,123,475.00
Impuesto al Diesel y Gasolina	\$2,170,000	\$2,130,454	\$2,130,454	\$2,130,454.35
FEIEF 2020	\$0	\$3,355,839	\$3,355,839	\$3,355,839.00
Apoyos Extraordinarios	\$0	\$10,000,000	\$10,000,000	\$10,000,000.00
Impuesto Sobre la Renta Participable	\$9,697,000	\$7,551,387	\$7,551,387	\$7,551,387.00
FEIEF Potenciado 2020	\$0	\$4,104,342	\$4,104,342	\$4,104,342.00
82.00 APORTACIONES	\$65,512,000	\$78,057,958	\$77,841,895	\$77,841,895
Fondo de Aportaciones para la Infraestructura Social Municipal (FISM)	\$27,791,000	\$40,266,316	\$40,191,455	\$40,191,455
Fondo de Aportaciones para el Fortalecimiento de los Municipios y de las Demarcaciones Territoriales del DF (FORTAMUN)	\$37,721,000	\$37,791,642	\$37,650,440	\$37,650,440
83 CONVENIOS	\$0	\$3,214,774	\$3,214,774	\$3,214,774
Convenio de Colaboración IEA Municipio	\$0	\$345,000	\$345,000	\$345,000
Convenio Colaboración IEA (Techumbre)	\$0	\$1,069,775	\$1,069,775	\$1,069,775
Convenio IEA Infraestructura Educativa	\$0	\$1,800,000	\$1,800,000	\$1,800,000
84.00 INCENTIVOS DERIVADOS DE LA COLABORACIÓN FISCAL	\$5,845,000	\$4,968,340	\$4,968,340	\$4,968,340
Impuesto Sobre Tenencia o Uso de Vehículos Estatal	\$62,000	\$22,968	\$22,968	\$22,968
Fondo de Compensación del Impuesto Sobre Automóviles Nuevos	\$1,412,000	\$291,840	\$291,840	\$291,840
Fondo Especial Para el Fortalecimiento de las Haciendas Municipales Estatal	\$58,000	\$35,958	\$35,958	\$35,958
Fondo Resarcitorio	\$3,808,000	\$3,799,012	\$3,799,012	\$3,799,012
Impuesto Sobre la Venta Final de Bebidas con Contenido Alcohólico	\$181,000	\$185,499	\$185,499	\$185,499
Fondo de Compensación del Impuesto Sobre Automóviles nuevos	\$324,000	\$0	\$0	\$0
ISR Enajenación de Bienes Inmuebles	\$0	\$628,404	\$628,404	\$628,404
Impuesto sobre Tenencia o Uso de Vehículos Federal	\$0	\$1,824	\$1,824	\$1,824
Fondo Especial Para el Fortalecimiento de las Haciendas Municipales Federal	\$0	\$2,835	\$2,835	\$2,835
Total	\$203,883,900	\$256,824,660	\$256,618,601	\$256,618,601



MUNICIPIO DE RINCON DE ROMOS
 NOTAS A LOS ESTADOS FINANCIEROS AL 31 DICIEMBRE 2020
 ANUALIZADA
 c) NOTAS DE GESTIÓN ADMINISTRATIVA

11. Información sobre la Deuda v el Reporte Analítico de la Deuda

Estado Analítico de la Deuda y Otros Pasivos
 Del 01 de Enero al 31 Diciembre del 2020

Denominación de las Deudas	Moneda de Contratación	Institución o País Acreedor	Saldo Inicial del Periodo	Saldo Final del Periodo
DEUDA PÚBLICA				
Corto Plazo				
Deuda Interna				
Instituciones de Crédito	Peso	México	0	0
Títulos v Valores	Peso	México	0	0
Arrendamientos Financieros	Peso	México	0	0
Deuda Externa				
Organismos Financieros Internacion	Peso	México	0	0
Deuda Bilateral	Peso	México	0	0
Títulos v Valores	Peso	México	0	0
Arrendamientos Financieros	Peso	México	0	0
Subtotal a Corto Plazo			0	0
Largo Plazo				
Deuda Interna				
Instituciones de Crédito	Peso	México	0	0
Títulos v Valores	Peso	México	0	0
Arrendamientos Financieros	Peso	México	0	0
Deuda Externa				
Organismos Financieros Internacion	Peso	México	0	0
Deuda Bilateral	Peso	México	0	0
Títulos v Valores	Peso	México	0	0
Arrendamientos Financieros	Peso	México	0	0
Subtotal a Largo Plazo			0	0
Otros Pasivos	Peso	México	49,999,795	88,817,701
Total Deuda v Otros Pasivos			49,999,795	88,817,701

12. Calificaciones otorgadas

A la fecha de las presentes notas, el Municipio de Rincón de Romos no ha realizado alguna transacción que esté sujeto a una calificación crediticia.

13. Proceso de Mejora

Se informará de:

- a) Principales Políticas de control interno: En el área de Contraloría se tienen avances de las políticas de Control Interno basado en el modelo (COSO), así como los siguientes: Lineamiento del fono de Gestión Social, Manual para el Manejo de fondos revolventes, Reglas de carácter para la aplicación de Subsidios, Norma para el Manejo y Control de los Viáticos o Gastos de Viaje .
- b) Medidas de desempeño financiero, metas y alcance: El Municipio de Rincón de Romos tiene como meta y alcance la aplicación del Ejercicio del presupuesto con eficacia y eficiencia.

14. Información por Segmentos

En referencia a este apartado el Municipio de Rincón de Romos, hace mención que no considera necesario revelar la información financiera de manera segmentada debido a la diversidad de actividades y operaciones que se realizan.

15. Eventos Posteriores al Cierre

El Municipio de Rincón de Romos, no ha registrado Eventos Posteriores al Cierre del Diciembre 2020.

16. Partes Relacionadas

No existen partes relacionadas que pudieran ejercer influencia significativa sobre la toma de decisiones financieras y operativas.


17. Responsabilidad Sobre la Presentación Razonable de la Información Contable

El Municipio de Rincón de Romos, presenta su Información Contable firmada en cada página de la misma e incluye al final la siguiente leyenda: "Bajo protesta de decir verdad declaramos que los Estados Financieros y sus notas, son razonablemente correctos y son responsabilidad del emisor". Lo anterior, no será aplicable para la información contable consolidada.

132/101/2020

II. INFORMACIÓN


PRESUPUESTAL






*Guip
Presi*



Control Unión



1) Estado Analítico de Ingresos

A handwritten signature in blue ink, consisting of a large loop followed by a horizontal line and some scribbles.A handwritten signature in blue ink, appearing to be 'Giménez'.A handwritten signature in blue ink, consisting of a large loop followed by a horizontal line and some scribbles.A handwritten signature in blue ink, appearing to be 'Giménez'.A handwritten signature in blue ink, consisting of a large loop followed by a horizontal line and some scribbles.A handwritten signature in blue ink, appearing to be 'C. V. H. L. U. R. A. N.'.A handwritten signature in blue ink, consisting of a large loop followed by a horizontal line and some scribbles.

Cuenta Pública 2020
Municipio de Rincón de Romos
Estado Analítico de Ingresos
Del 1 de Enero al 31 de Diciembre de 2020
ANUALIZADA



Rubro de Ingresos	Estimado (1)	Ampliaciones y Reducciones (2)	Ingreso Modificado (3= 1 + 2)	Devengado (4)	Recaudado (5)	Diferencia (6= 5 - 1)
Impuestos	10,840,000	2,627,647	13,467,647	13,467,647	13,467,647	2,627,647
Cuotas y Aportaciones de Seguridad Social	0	0	0	0	0	0
Contribuciones de Mejoras	30,000	-30,000	0	0	0	-30,000
Derechos	15,229,900	3,713,539	18,943,439	18,943,439	18,943,439	3,713,539
Productos	377,000	1,385,819	1,762,819	1,772,824	1,772,824	1,385,824
Ingresos por Venta de Bienes, Prestación de Servicios y Otros Ingresos	2,400,000	17,328,519	19,728,519	19,728,519	19,728,519	17,328,519
Participaciones, Aportaciones, Convenios, Incentivos Derivados de la Colaboración Fiscal y Fondos Distintos de Aportaciones y Jubilaciones	175,007,000	27,915,237	202,922,237	202,706,173	202,706,173	27,689,173
Ingresos Derivados de Financiamientos	0	0	0	0	0	0
Total	203,883,900	52,940,760	256,824,660	256,618,601	256,618,601	52,734,701

Rubro de Ingresos	Estimado (1)	Ampliaciones y Reducciones (2)	Ingreso Modificado (3= 1 + 2)	Devengado (4)	Recaudado (5)	Diferencia (6= 5 - 1)
Impuestos	10,840,000	2,627,647	13,467,647	13,467,647	13,467,647	2,627,647
Cuotas y Aportaciones de Seguridad Social	0	0	0	0	0	0
Contribuciones de Mejoras	30,000	-30,000	0	0	0	-30,000
Derechos	15,229,900	3,713,539	18,943,439	18,943,439	18,943,439	3,713,539
Productos	377,000	1,385,819	1,762,819	1,772,824	1,772,824	1,385,824
Aprovechamientos	2,400,000	17,328,519	19,728,519	19,728,519	19,728,519	17,328,519
Ingresos por Venta de Bienes, Prestación de Servicios y Otros Ingresos	175,007,000	27,915,237	202,922,237	202,706,173	202,706,173	27,689,173
Participaciones, Aportaciones, Convenios, Incentivos Derivados de la Colaboración Fiscal y Fondos Distintos de Aportaciones y Jubilaciones	0	0	0	0	0	0
Ingresos de los Entes Públicos de los Poderes Legislativo y Judicial, de los Organos Autónomos y del Sector Paraestatal o Paramunicipal, así como de las Empresas Productivas del Estado	0	0	0	0	0	0
Cuotas y Aportaciones de Seguridad Social	0	0	0	0	0	0
Productos	0	0	0	0	0	0
Ingresos por Venta de Bienes, Prestación de Servicios y Otros Ingresos	0	0	0	0	0	0
Transferencias, Asignaciones, Subsidios y Subvenciones, y Penales y Jubilaciones	0	0	0	0	0	0
Total	203,883,900	52,940,760	256,824,660	256,618,601	256,618,601	52,734,701

[Handwritten signature]

[Handwritten signature]

[Handwritten signature]

[Handwritten signature]

[Handwritten signature]

[Handwritten signature]

2) Estado Analítico del Ejercicio del Presupuesto de Egresos

Administrativa



Concepto	1 Aprobado	2 Ampliaciones/ (Reducciones)	Egresos Modificado 3 = (1 + 2)	4 Devengado	5 Pagado	Subejercicio 6 = (3 - 4)
PRESIDENCIA	\$20,003,000	-\$654,881	\$19,148,119	\$19,148,119	\$19,148,119	\$0
PRESIDENCIA	\$19,480,000	-\$1,154,677	\$18,325,323	\$18,325,323	\$18,325,323	\$0
SECRETARIA PARTICULAR	\$623,000	\$299,796	\$822,796	\$822,796	\$822,796	\$0
COORDINACION DE ASESORES	\$1,306,000	\$105,412	\$1,411,412	\$1,411,412	\$1,411,412	\$0
COORDINACION DE ASESORES	\$970,000	\$308,088	\$1,278,088	\$1,278,088	\$1,278,088	\$0
DEPARTAMENTO DE PROYECTOS ESPECIALES	\$197,000	-\$102,444	\$94,556	\$94,556	\$94,556	\$0
DEPARTAMENTO DE PROYECTOS	\$139,000	-\$100,242	\$38,758	\$38,758	\$38,758	\$0
COORDINACION DE COMUNICACION SOCIAL Y RELACIONES PUBLICAS	\$1,349,000	\$402,665	\$1,751,665	\$1,751,665	\$1,751,665	\$0
COORDINACION DE COMUNICACION SOCIAL Y RELACIONES PUBLICAS	\$678,000	-\$83,054	\$594,946	\$594,946	\$594,946	\$0
DEPARTAMENTO DE COMUNICACION SOCIAL Y RELACIONES PUBLICAS	\$128,000	\$5,139	\$133,139	\$133,139	\$133,139	\$0
DEPARTAMENTO DE INFORMACION Y PRENSA	\$128,000	\$113,086	\$241,086	\$241,086	\$241,086	\$0
DEPARTAMENTO DE SINTESIS Y ANALISIS	\$149,000	\$99,472	\$248,472	\$248,472	\$248,472	\$0
DEPARTAMENTO DE FOTOGRAFIA Y VIDEO	\$127,000	\$295,066	\$422,066	\$422,066	\$422,066	\$0
DEPARTAMENTO DE DISEÑO E IMAGEN	\$139,000	-\$27,044	\$111,956	\$111,956	\$111,956	\$0
DEPARTAMENTO DE RELACIONES PUBLICAS	\$120,000	\$2,954	\$122,954	\$122,954	\$122,954	\$0
DIRECCION DE DESARROLLO INTEGRAL DE LA FAMILIA	\$2,543,000	\$261,618	\$2,804,618	\$2,804,618	\$2,804,618	\$0
DIRECCION DE DESARROLLO INTEGRAL DE LA FAMILIA	\$256,000	-\$175,441	\$80,559	\$80,559	\$80,559	\$0
DEPARTAMENTO DE PROGRAMAS GUBERNAMENTALES	\$256,000	-\$254,770	\$1,230	\$1,230	\$1,230	\$0
DEPARTAMENTO DE PSICOLOGIA	\$266,000	-\$60,713	\$195,287	\$195,287	\$195,287	\$0
DEPARTAMENTO DE TRABAJADORA SOCIAL	\$777,000	-\$57,368	\$719,632	\$719,632	\$719,632	\$0
DEPARTAMENTO DE PROTECCION A LA FAMILIA Y DEFENSA DEL MENOR	\$1,766,000	\$560,043	\$2,326,043	\$2,326,043	\$2,326,043	\$0
COORDINADORA DE GRUPOS DE LA TERCERA EDAD	\$505,000	\$562,618	\$1,067,618	\$1,067,618	\$1,067,618	\$0
INSTANCIA INFANTIL	\$268,000	\$96,380	\$364,380	\$364,380	\$364,380	\$0
DIRECCION DE CONTRALORIA MUNICIPAL	\$258,000	-\$110,187	\$147,813	\$147,813	\$147,813	\$0
DIRECCION DE CONTRALORIA MUNICIPAL	\$258,000	\$22,834	\$280,834	\$280,834	\$280,834	\$0
SUBCONTRALOR	\$4,358,000	-\$3,645,002	\$712,998	\$712,998	\$712,998	\$0
DEPARTAMENTO DE TRANSPARENCIA	\$651,500	\$495,989	\$1,147,489	\$1,147,489	\$1,147,489	\$0
DEPARTAMENTO DE AUDITORIAS	\$545,000	\$31,303	\$576,303	\$576,303	\$576,303	\$0
DEPARTAMENTO JURIDICO OIC	\$444,000	\$211,311	\$655,311	\$655,311	\$655,311	\$0
DELEGACIONES MUNICIPALES	\$10,591,700	\$9,237,787	\$19,829,487	\$19,829,487	\$19,829,487	\$0
DELEGACION MUNICIPAL DE PABELLON DE HIDALGO	\$7,849,600	\$7,767,748	\$15,617,348	\$15,617,348	\$15,617,348	\$0
DELEGACION MUNICIPAL DE PABLO ESCALERAS	\$441,100	-\$145,687	\$295,413	\$295,413	\$295,413	\$0
DELEGACION MUNICIPAL DE SAN JACINTO	\$699,000	\$275,449	\$974,449	\$974,449	\$974,449	\$0
SECRETARIA DEL H. AYUNTAMIENTO Y DIRECCION GENERAL DE GOBIERNO	\$285,000	\$326,719	\$611,719	\$611,719	\$611,719	\$0
SUBDIRECCION GENERAL DE GOBIERNO	\$596,250	\$472,643	\$1,068,893	\$1,068,893	\$1,068,893	\$0
DEPARTAMENTO DE REGLAMENTOS Y LICENCIAS	\$249,500	-\$228,210	\$21,290	\$21,290	\$21,290	\$0
DEPARTAMENTO DE JUECES CALIFICADORES	\$241,250	-\$128,075	\$113,175	\$113,175	\$113,175	\$0
DELEGADOS Y COMISARIOS	\$250,000	-\$250,000	\$0	\$0	\$0	\$0
DEPARTAMENTO DEL ARCHIVO GENERAL	\$0	\$1,147,201	\$1,147,201	\$1,147,201	\$1,147,201	\$0
DEPARTAMENTO DE CONTROL PATRIMONIAL	\$3,540,000	\$1,350,147	\$4,890,147	\$4,890,147	\$4,890,147	\$0
JUNTA DE RECLUTAMIENTO	\$1,431,000	-\$16,552	\$1,414,448	\$1,414,448	\$1,414,448	\$0
DIRECCION JURIDICA SRIA AYUNTAMIENTO	\$272,500	\$99,129	\$371,629	\$371,629	\$371,629	\$0
TESORERIA MUNICIPAL	\$795,000	\$347,437	\$1,142,437	\$1,142,437	\$1,142,437	\$0
TESORERIA MUNICIPAL	\$293,500	\$639,760	\$933,260	\$933,260	\$933,260	\$0
CONTADOR GENERAL	\$293,500	\$280,373	\$573,873	\$573,873	\$573,873	\$0
DEPARTAMENTO CONTABLE DE EGRESOS	\$3,963,500	-\$980,877	\$2,972,623	\$2,972,623	\$2,972,623	\$0
DEPARTAMENTO CONTABLE DE INGRESOS	\$791,500	\$805,802	\$1,597,302	\$1,597,302	\$1,597,302	\$0
DEPARTAMENTO DE CATASTRO						
DIRECCION DE PLANEACION Y DESARROLLO URBANO						
DIRECCION DE PLANEACION Y DESARROLLO URBANO						

[Handwritten signature]

[Handwritten signature]


[Handwritten signature]

[Handwritten signature]

[Handwritten signature]

Concepto	Amplificaciones/ (Reducciones)		Egresos Modificado		Pagado	Subejercicio 6 = (3 + 4)
	Aprobado	2	3 = (1 + 2)	4		
COMITE DE PLANEACION MUNICIPAL	\$257,000	-\$254,276	\$2,724	\$2,724	\$2,724	-\$0
SUBDIRECCION DE PLANEACION Y PROGRAMACION	\$257,000	\$215,034	\$472,034	\$472,034	\$472,034	\$0
DEPARTAMENTO DE INFORMACION Y PROYECTOS	\$257,000	-\$247,329	\$9,671	\$9,671	\$9,671	\$0
DEPARTAMENTO DE PLANES Y PROGRAMAS	\$257,000	-\$108,310	\$148,690	\$148,690	\$148,690	\$0
DEPARTAMENTO DE REGULARIZACION Y ORDENAMIENTO	\$340,000	-\$190,407	\$66,593	\$66,593	\$66,593	\$0
DEPARTAMENTO JURIDICO PLANEACION	\$319,000	-\$283,530	\$56,470	\$56,470	\$56,470	\$0
SUBDIRECCION DE DESARROLLO URBANO	\$319,000	\$44,428	\$363,428	\$363,428	\$363,428	\$0
DEPARTAMENTO DE CONTROL URBANO	\$311,000	-\$90,705	\$228,295	\$228,295	\$228,295	\$0
DEPARTAMENTO DE ATENCION Y GESTION URBANA	\$311,000	-\$302,665	\$8,335	\$8,335	\$8,335	\$0
DEPARTAMENTO DE FRACCIONAMIENTOS	\$269,000	-\$267,490	\$1,510	\$1,510	\$1,510	\$0
DEPARTAMENTO DE PERITOS	\$319,000	-\$301,430	\$17,570	\$17,570	\$17,570	\$0
DIRECCION DE OBRAS PUBLICAS MUNICIPALES	\$56,097,500	\$16,659,257	\$54,956,757	\$54,956,757	\$13,416,530	\$416,473
DIRECCION DE OBRAS PUBLICAS MUNICIPALES	\$33,062,500	\$15,466,932	\$48,529,432	\$48,529,432	\$8,214,474	\$291,903
SUBDIRECCION DE OBRAS PUBLICAS	\$641,000	-\$504,142	\$136,858	\$136,858	\$136,858	\$0
COMITE DE LICITACIONES	\$313,000	\$287,475	\$600,475	\$600,475	\$600,475	\$0
DEPARTAMENTO DE PROYECTOS	\$365,000	\$1,334,089	\$1,699,089	\$1,699,089	\$620,666	\$13,424
DEPARTAMENTO DE CONSERVACION Y MANTENIMIENTO	\$387,000	\$642,106	\$1,029,106	\$918,008	\$918,008	\$0
DEPARTAMENTO DE CONSTRUCCION Y SUPERVISION	\$1,016,000	\$1,818,515	\$2,834,515	\$2,834,466	\$2,798,767	\$111,098
DEPARTAMENTO DE ANALISIS Y COSTOS UNITARIOS	\$313,000	-\$185,718	\$127,282	\$127,282	\$127,282	\$48
DIRECCION DE ADMINISTRACION	\$22,374,000	\$16,114,660	\$38,488,660	\$38,488,660	\$38,488,660	\$0
DIRECCION DE ADMINISTRACION	\$3,286,000	\$221,356	\$3,507,356	\$3,507,356	\$3,507,356	\$0
DEPARTAMENTO DE RECURSOS HUMANOS	\$16,612,000	\$12,518,368	\$29,130,368	\$29,130,368	\$29,130,368	\$0
DEPARTAMENTO DE INFORMATICA	\$830,000	-\$247,032	\$582,968	\$582,968	\$582,968	\$0
DEPARTAMENTO DE RECURSOS MATERIALES	\$1,245,000	\$2,705,656	\$3,950,656	\$3,950,656	\$3,950,656	\$0
DEPARTAMENTO DE SERVICIOS GENERALES DE INTENDENCIA	\$401,000	\$916,312	\$1,317,312	\$1,317,312	\$1,317,312	\$0
DIRECCION DE DESARROLLO SOCIAL Y CONCERTACION	\$2,239,000	\$2,200,326	\$4,439,326	\$4,439,326	\$4,439,326	\$0
DIRECCION DE DESARROLLO SOCIAL Y CONCERTACION	\$1,002,000	\$987,626	\$1,989,626	\$1,989,626	\$1,989,626	\$0
SUBDIRECCION DE DESARROLLO SOCIAL	\$379,000	\$297,152	\$676,152	\$676,152	\$676,152	\$0
DEPARTAMENTO DE PROGRAMAS SOCIALES	\$464,000	\$626,930	\$1,090,930	\$1,090,930	\$1,090,930	\$0
DEPARTAMENTO DE PROMOCION Y CONCERTACION SOCIAL	\$394,000	\$308,618	\$702,618	\$702,618	\$702,618	\$0
DIRECCION DE DESARROLLO AGROPECUARIO	\$2,621,000	-\$755,993	\$1,865,007	\$1,865,007	\$1,865,007	\$0
DIRECCION DE DESARROLLO AGROPECUARIO	\$429,000	\$206,757	\$635,757	\$635,757	\$635,757	\$0
SUBDIRECCION DE DESARROLLO AGROPECUARIO	\$364,000	-\$263,420	\$100,580	\$100,580	\$100,580	\$0
DEPARTAMENTO DE DESARROLLO RURAL	\$1,464,000	-\$782,861	\$681,139	\$681,139	\$681,139	\$0
DEPARTAMENTO DE FOMENTO AGROPECUARIO	\$364,000	\$83,531	\$447,531	\$447,531	\$447,531	\$0
DIRECCION DE SERVICIOS PUBLICOS MUNICIPALES	\$35,410,000	\$8,216,817	\$43,626,817	\$43,626,817	\$43,626,817	\$3,181
DIRECCION DE SERVICIOS PUBLICOS MUNICIPALES	\$1,684,300	\$2,594,060	\$4,278,360	\$4,278,360	\$4,278,360	\$0
SUBDIRECCION DE SERVICIOS PUBLICOS MUNICIPALES	\$2,831,500	\$493,676	\$3,325,176	\$3,325,176	\$3,325,176	\$0
DEPARTAMENTO DE ASEO PUBLICO	\$6,343,000	\$2,506,501	\$8,849,501	\$8,846,320	\$8,846,320	\$0
DEPARTAMENTO DE ALUMBRADO PUBLICO	\$20,230,000	\$1,968,281	\$22,198,281	\$22,198,281	\$22,198,281	\$0
DEPARTAMENTO DE PARQUES Y JARDINES	\$2,486,100	\$1,056,382	\$3,542,482	\$3,542,482	\$3,542,482	\$0
DEPARTAMENTO DE CAZA Y MATANZA	\$1,050,500	-\$687,952	\$362,548	\$362,548	\$362,548	\$0
DEPARTAMENTO DE PANTEONES	\$784,600	\$295,869	\$1,080,469	\$1,080,469	\$1,080,469	\$0
DIRECCION DE ECOLOGIA Y PROTECCION DEL MEDIO AMBIENTE	\$1,657,600	-\$84,385	\$1,573,215	\$1,573,215	\$1,573,215	\$0
DIRECCION DE ECOLOGIA Y PROTECCION DEL MEDIO AMBIENTE	\$328,000	\$161,286	\$489,286	\$489,286	\$489,286	\$0
SUBDIRECCION DE ECOLOGIA	\$260,500	\$73,530	\$334,030	\$334,030	\$334,030	\$0
DEPARTAMENTO DE INSPECCION Y VIGILANCIA	\$248,500	-\$196,814	\$51,686	\$51,686	\$51,686	\$0
DEPARTAMENTO DE IMPACTO AMBIENTAL	\$275,500	\$11,845	\$287,345	\$287,345	\$287,345	\$0
DEPARTAMENTO DE EDUCACION AMBIENTAL	\$278,500	\$35,670	\$314,170	\$314,170	\$314,170	\$0
DEPARTAMENTO DE PROYECTOS ESPECIALES	\$266,600	-\$169,901	\$96,699	\$96,699	\$96,699	\$0
DIRECCION DE EDUCACION, ACCION CIVICA, CULTURA Y DEPORTES	\$5,645,500	\$2,199,688	\$7,845,188	\$7,845,188	\$7,845,188	\$0
DIRECCION DE EDUCACION, ACCION CIVICA, CULTURA Y DEPORTES	\$1,147,000	\$1,387,553	\$2,534,553	\$2,534,553	\$2,534,553	\$0

Handwritten signatures and initials are present in the right margin of the table, corresponding to various rows and columns.


Cuenta Pública 2020
Municipio de Romos
Estado Analítico del Ejercicio del Presupuesto de Egresos
Clasificación Administrativa
Del 1 de Enero al 31 de Diciembre de 2020
ANUALIZADA

Concepto	Egresos				Subejercicio
	Aprobado 1	Ampliaciones/ (Reducciones) 2	Modificado 3 = (1 + 2)	Devengado 4	
SUBDIRECCION DE EDUCACION	\$716,500	\$12,312	\$728,812	\$728,812	\$0
DEPARTAMENTO DE ACCION CIVICA	\$1,171,000	-\$437,952	\$733,049	\$733,049	\$0
DEPARTAMENTO DE PROMOCION CULTURAL	\$881,000	\$336,273	\$1,217,273	\$1,217,273	\$0
DEPARTAMENTO DE ACTIVIDADES DEPORTIVAS	\$1,730,000	\$901,501	\$2,631,501	\$2,631,501	\$0
DIRECCION DE REGULACION SANITARIA	\$1,460,300	\$810,222	\$2,270,522	\$2,270,522	\$0
DIRECCION DE REGULACION SANITARIA	\$528,300	\$552,052	\$1,080,352	\$1,080,352	\$0
DEPARTAMENTO DE CONTROL SANITARIO	\$303,000	\$665,714	\$968,714	\$968,714	\$0
DEPARTAMENTO DE FOMENTO SANITARIO	\$346,000	-\$94,642	\$251,358	\$251,358	\$0
DEPARTAMENTO ADMINISTRATIVO	\$283,000	-\$212,902	\$70,098	\$70,098	\$0
DIRECCION DE DESARROLLO ECONOMICO Y TURISMO	\$3,420,000	-\$314,131	\$3,105,869	\$3,105,869	\$0
DIRECCION DE DESARROLLO ECONOMICO Y TURISMO	\$1,387,500	-\$36,763	\$1,351,737	\$1,351,737	\$0
DEPARTAMENTO DE DESARROLLO EMPRESARIAL	\$289,500	\$21,482	\$310,982	\$310,982	\$0
DEPARTAMENTO DE TURISMO	\$290,500	\$81,882	\$372,382	\$372,382	\$0
DEPARTAMENTO DE INDUSTRIA Y COMERCIO	\$290,500	-\$171,654	\$118,846	\$118,846	\$0
VENTANILLA UNICA DE GESTION EMPRESARIAL	\$290,500	-\$84,348	\$206,152	\$206,152	\$0
SUBDIRECCION DE FONDO PRODUCTIVO MUNICIPAL	\$290,500	-\$217,024	\$73,476	\$73,476	\$0
DEPARTAMENTO DE PROMOCION Y CREDITO	\$290,500	\$233,564	\$524,064	\$524,064	\$0
DEPARTAMENTO DE COBRANZA Y SEGUIMIENTO	\$290,500	-\$142,270	\$148,230	\$148,230	\$0
DIRECCION DE SEGURIDAD PUBLICA	\$37,721,000	-\$1,293,008	\$36,427,992	\$36,286,790	\$0
DIRECCION DE SEGURIDAD PUBLICA	\$37,721,000	-\$4,726,115	\$32,994,885	\$32,853,683	\$0
DEPARTAMENTO DE PROTECCION CIVIL	\$0	\$1,589,318	\$1,589,318	\$1,589,318	\$0
DEPARTAMENTO DE PARAMEDICOS	\$0	\$1,843,789	\$1,843,789	\$1,843,789	\$0
INSTANCIA DE LA MUJER	\$460,000	\$193,992	\$653,992	\$653,992	\$0
INSTANCIA DE LA MUJER	\$460,000	\$193,992	\$653,992	\$653,992	\$0
INSTANCIA DE LA JUVENTUD	\$627,300	\$117,476	\$744,776	\$744,776	\$0
INSTANCIA DE LA JUVENTUD	\$627,300	\$117,476	\$744,776	\$744,776	\$0
Total del Gasto	\$203,883,940	\$52,940,760	\$256,824,660	\$256,231,890	\$592,769

3) Estado Analítico del Ejercicio del Presupuesto de Egresos

Económica

[Handwritten signature]

[Handwritten signature]

[Handwritten signature]

[Handwritten signature]

[Handwritten signature]
15/01/01





Cuenta Pública 2020
Municipio de Rincón de Romos
Estado Analítico del Ejercicio del Presupuesto de Egresos
Clasificación Económica (por Tipo de Gasto)
Del 1 de Enero al 31 de Diciembre de 2020
ANUALIZADA

Concepto	Egresos					Subejercicio
	Aprobado 1	Ampliaciones/ (Reducciones) 2	Modificado 3 = (1 + 2)	Devengado 4	Pagado 5	
Gasto Corriente	158,604,900	43,791,785	202,396,685	202,137,530	201,792,592	259,156
Gasto de Capital	34,279,000	14,412,351	48,691,351	48,357,738	7,578,922	333,614
Amortización de la Deuda y Disminución de Pasivos	8,000,000	-8,000,000	0	0	0	0
Pensiones y Jubilaciones	3,000,000	2,736,623	5,736,623	5,736,623	5,736,623	0
Participaciones	0	0	0	0	0	0
Total del Gasto	203,883,900	52,940,760	256,824,660	256,231,890	215,108,137	592,769

4) Estado Analítico del Ejercicio del Presupuesto de Egresos

Por Objeto del Gasto





Cuenta Pública 2020
Municipio de Romos
Estado Analítico del Ejercicio del Presupuesto de Egresos
Clasificación por Objeto del Gasto (Capítulo y Concepto)
Del 1 de Enero al 31 de Diciembre de 2020
ANUALIZADA

Concepto	1 Aprobado	2 Ampliaciones/ (Reducciones)	3 = (1 + 2) Egresos Modificado	4 Devengado	5 Pagado	6 = (3 - 4) Subejercicio
Servicios Personales	95,041,000	27,707,744	122,748,744	122,745,543	122,745,543	3,201
Remuneraciones al Personal de Carácter Permanente	48,540,000	35,000,845	83,540,845	83,540,845	83,540,845	0
Remuneraciones al Personal de Carácter Transitorio	490,000	-490,000	0	0	0	0
Remuneraciones Adicionales y Especiales	18,568,000	-473,480	18,094,520	18,084,520	18,084,520	0
Seguridad Social	14,000,000	3,616,844	17,616,844	17,613,643	17,613,643	3,201
Otras Prestaciones Sociales y Económicas	13,413,000	-9,906,465	3,506,535	3,506,535	3,506,535	0
Provisiones	0	0	0	0	0	0
Pago de Estímulos a Servidores Públicos	40,000	-40,000	0	0	0	0
Materiales y Suministros	26,615,100	1,604,462	28,219,562	28,104,790	28,104,790	114,772
Materiales de Administración, Emisión de Documentos y Artículos Oficiales	2,188,100	-766,387	1,421,713	1,418,039	1,418,039	3,674
Alimentos y Utensilios	174,000	130,026	304,026	304,026	304,026	0
Materias Primas y Materiales de Producción y Comercialización	426,000	-244,431	181,569	181,569	181,569	0
Materiales y Artículos de Construcción y de Reparación	13,035,600	2,098,219	15,133,819	15,022,721	15,022,721	111,098
Productos Químicos, Farmacéuticos y de Laboratorio	65,000	-51,637	13,363	13,363	13,363	0
Combustibles, Lubricantes y Aditivos	6,400,000	661,862	7,061,862	7,061,862	7,061,862	0
Vestuario, Blancos, Prendas de Protección y Artículos Deportivos	1,004,100	-545,283	458,817	458,817	458,817	0
Materiales y Suministros Para Seguridad	1,700,000	-1,698,086	1,914	1,914	1,914	0
Herramientas, Refacciones y Accesorios Menores	1,622,300	2,020,179	3,642,479	3,642,479	3,642,479	0
Servicios Generales	20,110,800	5,478,548	25,589,348	25,589,167	25,241,229	3,181
Servicios Básicos	7,977,500	1,429,748	9,407,248	9,407,248	9,407,248	0
Servicios de Arrendamiento	100,000	362,967	462,967	462,967	462,967	0
Servicios Profesionales, Científicos, Técnicos y Otros Servicios	650,000	1,932,331	2,582,331	2,582,331	2,237,393	0
Servicios Financieros, Bancarios y Comerciales	1,455,000	-664,403	790,597	790,597	790,597	0
Servicios de Instalación, Reparación, Mantenimiento y Conservación	3,648,500	-211,238	3,437,262	3,434,080	3,434,080	3,181
Servicios de Comunicación Social y Publicidad	52,000	-26,380	25,620	25,620	25,620	0
Servicios de Trabajo y Viáticos	83,000	-43,629	39,371	39,371	39,371	0
Servicios Oficiales	3,314,000	-2,692,387	621,613	621,613	621,613	0
Otros Servicios Generales	2,830,800	5,391,539	8,222,339	8,222,339	8,222,339	0
Transferencias, Asignaciones, Subsidios y Otras Ayudas	19,038,000	11,344,304	30,382,304	30,244,303	30,244,303	138,001
Transferencias Internas y Asignaciones al Sector Público	0	0	0	0	0	0
Transferencias al Resto del Sector Público	12,000,000	3,168,083	15,168,083	15,168,083	15,168,083	0
Subsidios y Subvenciones	0	0	0	0	0	0
Ayudas Sociales	4,038,000	3,352,803	7,390,803	7,390,803	7,390,803	0
Pensiones y Jubilaciones	3,000,000	2,736,623	5,736,623	5,736,623	5,736,623	0
Transferencias a Fideicomisos, Mandatos y Otros Análogos	0	0	0	0	0	0
Transferencias a la Seguridad Social	0	0	0	0	0	0
Donativos	0	0	0	0	0	0
Transferencias al Exterior	0	0	0	0	0	0
Bienes Muebles, Inmuebles e Intangibles	2,680,000	-1,405,519	1,274,481	1,241,817	1,241,817	32,664
Mobiliario y Equipo de Administración	410,000	250,680	660,680	652,736	652,736	7,944
Mobiliario y Equipo Educativo y Recreativo	20,000	24,988	44,988	44,988	44,988	0
Equipo e Instrumental Médico y de Laboratorio	0	0	0	0	0	0
Vehículos y Equipo de Transporte	500,000	-55,380	444,620	419,900	419,900	24,720
Equipo de Defensa y Seguridad	0	0	0	0	0	0
Maquinaria, Otros Equipos y Herramientas	1,750,000	-1,635,505	114,495	114,495	114,495	0
Activos Biológicos	0	0	0	0	0	0
Bienes Inmuebles	0	0	0	0	0	0
Activos Intangibles	0	9,698	9,698	9,698	9,698	0
Inversión Pública	31,599,000	15,817,871	47,416,871	47,115,921	6,337,105	300,950
Obra Pública en Bienes de Dominio Público	31,599,000	266,288	31,865,288	31,641,729	6,206,347	223,559
Obra Pública en Bienes Propios	0	15,551,583	15,551,583	15,474,191	130,758	77,391
Proyectos Productivos y Acciones de Fomento	0	0	0	0	0	0

[Handwritten signature]


 Cuenta Pública 2020
 Municipio de Rincón de Romos
 Estado Analítico del Ejercicio del Presupuesto de Egresos
 Clasificación por Objeto del Gasto (Capítulo y Concepto)
 Del 1 de Enero al 31 de Diciembre de 2020
 ANUALIZADA

Concepto	Egresos				Subejercicio 6 = (3 - 4)
	Aprobado 1	Ampliaciones/ (Reducciones) 2	Modificado 3 = (1 + 2)	Devenido 4	
Inversiones Financieras y Otras Provisiones					
Inversiones Para el Fomento de Actividades Productivas	0	0	0	0	0
Acciones y Participaciones de Capital	0	0	0	0	0
Compra de Títulos y Valores	0	0	0	0	0
Concesión de Préstamos	0	0	0	0	0
Inversiones en Fideicomisos, Mandatos y Otros Análogos	0	0	0	0	0
Otras Inversiones Financieras	0	0	0	0	0
Provisiones para Contingencias y Otras Erogaciones Especiales	0	0	0	0	0
Participaciones y Aportaciones					
Participaciones	800,000	393,350	1,193,350	1,193,350	1,193,350
Aportaciones	0	0	0	0	0
Convenios	800,000	393,350	1,193,350	1,193,350	1,193,350
Deuda Pública					
Amortización de la Deuda Pública	8,000,000	-8,000,000	0	0	0
Intereses de la Deuda Pública	0	0	0	0	0
Comisiones de la Deuda Pública	0	0	0	0	0
Gastos de la Deuda Pública	0	0	0	0	0
Costo por Coberturas	0	0	0	0	0
Apoyos Financieros	0	0	0	0	0
Adeudos de Ejercicios Fiscales Anteriores (Adefas)	8,000,000	-8,000,000	0	0	0
Total del Gasto	203,883,900	52,940,760	256,824,660	256,231,890	215,108,137

[Handwritten signature]

[Handwritten signature]

[Handwritten signature]

[Handwritten signature]

5) Estado Analítico del Ejercicio del Presupuesto de Egresos

Funcional

*Green P
Aren.*



*Green P
Aren.*



*Green P
Aren.*





Cuenta Pública 2020
Municipio de Rincón de Romos
Estado Analítico del Ejercicio del Presupuesto de Egresos
Clasificación Funcional (Finalidad y Función)
Del 1 de Enero al 31 de Diciembre de 2020
ANUALIZADA

Concepto	Egresos			Subejercicio 8 = (3 + 4)
	Aprobado 1	Ampliaciones/ (Reducciones) 2	Modificado 3 = (1 + 2)	
			Devengado 4	Pagado 5
Gobierno	162,104,900	33,228,884	195,333,794	192,274,832
Legislación	0	0	0	193,962
Justicia	0	0	0	0
Coordinación de la Política de Gobierno	110,871,900	22,619,985	133,491,885	133,456,791
Relaciones Exteriores	0	0	0	35,084
Asuntos Financieros y Hacendarios	13,200,000	9,084,348	22,284,348	22,284,348
Seguridad Nacional	0	0	0	0
Asuntos de Orden Público y de Seguridad Interior	37,721,000	506,992	38,227,992	36,286,790
Otros Servicios Generales	312,000	1,017,569	1,329,569	246,903
Desarrollo Social	39,787,000	21,195,048	60,982,048	22,324,488
Protección Ambiental	15,000	185,000	200,000	200,000
Vivienda y Servicios a la Comunidad	37,519,000	3,458,346	40,977,346	20,669,454
Salud	0	350,116	350,116	350,116
Recreación, Cultura y Otras Manifestaciones Sociales	1,247,000	9,748,574	10,995,574	427,251
Educación	481,000	6,795,922	7,276,922	7,108,000
Protección Social	525,000	-448,115	76,885	76,885
Otros Asuntos Sociales	0	1,105,206	1,105,206	600,781
Desarrollo Económico	1,992,000	-1,483,183	508,817	508,817
Asuntos Económicos, Comerciales y Laborales en General	892,000	-726,433	165,567	165,567
Agropecuaria, Silvicultura, Pesca y Caza	1,100,000	-756,750	343,250	343,250
Combustibles y Energía	0	0	0	0
Minería, Manufacturas y Construcción	0	0	0	0
Transporte	0	0	0	0
Comunicaciones	0	0	0	0
Turismo	0	0	0	0
Ciencia, Tecnología e Innovación	0	0	0	0
Otras Industrias y Otros Asuntos Económicos	0	0	0	0
Otras no Clasificadas en Funciones Anteriores	0	0	0	0
Transacciones de la Deuda Pública / Costo Financiero de la Deuda	0	0	0	0
Transferencias, Participaciones y Aportaciones entre Diferentes Niveles y Ordenes de Gobierno	0	0	0	0
Saneamiento del Sistema Financiero	0	0	0	0
Adeudos de Ejercicios Fiscales Anteriores	0	0	0	0
Total del Gasto	203,883,900	52,940,760	256,824,660	215,108,137

Guadalupe

[Handwritten signature]

[Handwritten signature]

[Handwritten signature]

[Handwritten signature]

[Handwritten signature]

6) Endeudamiento Neto



Guerra




Arredondo



7) Intereses de la Deuda

Alcaldía
Medellín



Diego León





MUNICIPIO DE RINCÓN DE ROMOS
Intereses de la Deuda
ANUALIZADA
Del 01 DE Enero al 31 de Diciembre 2020

Identificación de Crédito o Instrumento	Devengado	Pagado
Créditos Bancarios		
		0
		0
		0
		0
		0
		0
		0
		0
Total de Intereses de Créditos Bancarios	0	0
Otros Instrumentos de Deuda		
		0
		0
		0
		0
		0
		0
		0
		0
Total de Intereses de Otros Instrumentos de Deuda		0
		0
TOTAL	0	0

[Handwritten signature]

[Handwritten signature]

[Handwritten signature]
Rincón de Romos

[Handwritten signature]

[Handwritten signature]

[Handwritten signature]

[Handwritten signature]

[Handwritten signature]

III. INFORMACIÓN

PROGRAMÁTICA

12/11/11
Juan

Lucas

Lucas

1) Gasto Por Categoría Programática

SECRETARÍA

SECRETARÍA

SECRETARÍA



Cuenta Pública 2020
Municipio de Rincón de Romos
Gasto por Categoría Programática
Del 1 de Enero al 31 de Diciembre de 2020
ANUALIZADA

Programas	Concepto	Egresos				Subejercicio
		Aprobado 1	Ampliaciones/ (Reducciones) 2	Modificado 3 = (1 + 2)	Devergado 4	
	Subsidios: Sector Social y Privado o Entidades Federativas y Municipios	203,883,900	52,940,760	256,824,660	256,231,890	592,769
	Sujetos a Reglas de Operación	65,512,000	17,602,107	83,114,107	82,820,604	293,503
	Otros Subsidios	65,512,000	17,602,107	83,114,107	82,820,604	293,503
	Desempeño de las Funciones	0	0	0	0	0
	Prestación de Servicios Públicos	31,500,000	8,843,282	40,343,282	40,079,110	264,172
	Provisión de Bienes Públicos	29,508,000	10,326,465	39,834,465	39,570,293	264,172
	Planeación, seguimiento y evaluación de políticas públicas	0	0	0	0	0
	Promoción y fomento	0	0	0	0	0
	Regulación y supervisión	1,992,000	-1,483,183	508,817	508,817	0
	Funciones de las Fuerzas Armadas (Únicamente Gobierno Federal)	0	0	0	0	0
	Específicos	0	0	0	0	0
	Proyectos de Inversión	0	0	0	0	0
	Administrativos y de Apoyo	106,871,900	26,495,371	133,367,271	133,332,177	35,094
	Apoyo al proceso presupuestario y para mejorar la eficiencia institucional	0	0	0	0	0
	Apoyo a la función pública y al mejoramiento de la gestión	106,871,900	26,495,371	133,367,271	133,332,177	35,094
	Operaciones ajenas	0	0	0	0	0
	Compromisos	0	0	0	0	0
	Obligaciones de cumplimiento de resolución jurisdiccional	0	0	0	0	0
	Desastres Naturales	0	0	0	0	0
	Obligaciones	0	0	0	0	0
	Pensiones y jubilaciones	0	0	0	0	0
	Aportaciones a la seguridad social	0	0	0	0	0
	Aportaciones a fondos de estabilización	0	0	0	0	0
	Aportaciones a fondos de inversión y reestructura de pensiones	0	0	0	0	0
	Programas de Gasto Federalizado (Gobierno Federal)	0	0	0	0	0
	Gasto Federalizado	0	0	0	0	0
	Participaciones a entidades federativas y municipios	0	0	0	0	0
	Costo financiero, deuda o apoyos a deudores y ahorradores de la banca	0	0	0	0	0
	Adeudos de ejercicios fiscales anteriores	0	0	0	0	0
	Total del Gasto	203,883,900	52,940,760	256,824,660	256,231,890	692,769



[Handwritten signature]

[Handwritten signature]

[Handwritten signature]

[Handwritten signature]

2) Programas y Proyectos de Inversión



Dióscoro León



**Municipio de Rincón de Romos
AGUASCALIENTES**
Estado del Ejercicio del Presupuesto por Proyecto / Proceso Al 31/dic./2020

Ustr: **MUNICIPIO DE ROMOS**
Rep: **AGUASCALIENTES**

Fecha y hora de Impresión | 22/feb./2021 | 01:27 p. m.

Objeto del Gasto	Unidad Administrativa	Aprobado	Ampliaciones / (Reducciones)	Presupuesto Vigente	Comprometido	Presupuesto Disponible para Comprometer	Devengado	Comprometido o No Devengado	Presupuesto Sin Devenegar	Ejercido	Pagado	Cuentas por Pagar	Deuda
A001	OPERACION ADMINISTRATIVA												
10000	SERVICIOS PERSONALES	\$57,087,000.00	\$25,305,687.00	\$82,392,687.95	\$82,392,687.95	\$0.00	\$82,392,687.95	\$0.00	\$0.00	\$82,392,687.95	\$82,392,687.95	\$0.00	\$0.00
11000	REMUNERACIONES AL PERSONAL DE CARÁCTER PE	\$35,540,000.00	\$31,372,541.00	\$66,912,541.93	\$66,912,541.93	\$0.00	\$66,912,541.93	\$0.00	\$0.00	\$66,912,541.93	\$66,912,541.93	\$0.00	\$0.00
11100	DIETAS	\$3,600,000.00	-\$3,600,000.00	\$0.00	\$0.00	\$0.00	\$0.00	\$0.00	\$0.00	\$0.00	\$0.00	\$0.00	\$0.00
11101	DIETAS	\$3,600,000.00	-\$3,600,000.00	\$0.00	\$0.00	\$0.00	\$0.00	\$0.00	\$0.00	\$0.00	\$0.00	\$0.00	\$0.00
11300	SUELDOS BASE AL PERSONAL PERMANENTE	\$31,940,000.00	\$34,972,541.00	\$66,912,541.93	\$66,912,541.93	\$0.00	\$66,912,541.93	\$0.00	\$0.00	\$66,912,541.93	\$66,912,541.93	\$0.00	\$0.00
11301	SUELDOS BASE AL PERSONAL PERMANENTE	\$31,940,000.00	\$34,972,541.00	\$66,912,541.93	\$66,912,541.93	\$0.00	\$66,912,541.93	\$0.00	\$0.00	\$66,912,541.93	\$66,912,541.93	\$0.00	\$0.00
13000	REMUNERACIONES ADICIONALES Y ESPECIALES	\$13,944,000.00	-\$245,167.37	\$13,698,832.63	\$13,698,832.63	\$0.00	\$13,698,832.63	\$0.00	\$0.00	\$13,698,832.63	\$13,698,832.63	\$0.00	\$0.00
13100	PRIMAS POR AÑOS DE SERVICIOS EFECTIVOS PRE	\$1,693,000.00	-\$900,612.43	\$792,387.57	\$792,387.57	\$0.00	\$792,387.57	\$0.00	\$0.00	\$792,387.57	\$792,387.57	\$0.00	\$0.00
13101	PRIMA QUINQUENAL POR AÑOS DE SERVICIOS EFEI	\$1,693,000.00	-\$900,612.43	\$792,387.57	\$792,387.57	\$0.00	\$792,387.57	\$0.00	\$0.00	\$792,387.57	\$792,387.57	\$0.00	\$0.00
13200	PRIMAS DE VACACIONES, DOMINICAL Y GRATIFICAC	\$11,538,000.00	\$540,951.80	\$12,078,951.80	\$12,078,951.80	\$0.00	\$12,078,951.80	\$0.00	\$0.00	\$12,078,951.80	\$12,078,951.80	\$0.00	\$0.00
13201	PRIMA VACACIONAL	\$1,397,000.00	-\$534,558.66	\$1,052,441.34	\$1,052,441.34	\$0.00	\$1,052,441.34	\$0.00	\$0.00	\$1,052,441.34	\$1,052,441.34	\$0.00	\$0.00
13203	AGUINALDO	\$9,643,000.00	\$1,245,705.30	\$10,888,705.30	\$10,888,705.30	\$0.00	\$10,888,705.30	\$0.00	\$0.00	\$10,888,705.30	\$10,888,705.30	\$0.00	\$0.00
13205	VACACIONES NO DISFRUTADAS POR FINIQUITO	\$498,000.00	-\$360,194.84	\$137,805.16	\$137,805.16	\$0.00	\$137,805.16	\$0.00	\$0.00	\$137,805.16	\$137,805.16	\$0.00	\$0.00
13400	COMPENSACIONES	\$713,000.00	\$114,493.26	\$827,493.26	\$827,493.26	\$0.00	\$827,493.26	\$0.00	\$0.00	\$827,493.26	\$827,493.26	\$0.00	\$0.00
13401	COMPENSACIONES	\$713,000.00	\$114,493.26	\$827,493.26	\$827,493.26	\$0.00	\$827,493.26	\$0.00	\$0.00	\$827,493.26	\$827,493.26	\$0.00	\$0.00
15000	OTRAS PRESTACIONES SOCIALES Y ECONÓMICAS	\$7,563,000.00	-\$5,781,686.61	\$1,781,313.39	\$1,781,313.39	\$0.00	\$1,781,313.39	\$0.00	\$0.00	\$1,781,313.39	\$1,781,313.39	\$0.00	\$0.00
15400	PRESTACIONES CONTRACTUALES	\$6,308,500.00	-\$4,972,972.91	\$1,335,527.09	\$1,335,527.09	\$0.00	\$1,335,527.09	\$0.00	\$0.00	\$1,335,527.09	\$1,335,527.09	\$0.00	\$0.00
15401	APOYO DE TRANSPORTE	\$1,141,500.00	-\$695,926.88	\$445,573.12	\$445,573.12	\$0.00	\$445,573.12	\$0.00	\$0.00	\$445,573.12	\$445,573.12	\$0.00	\$0.00
15402	APOYO DE RENTA	\$1,141,500.00	-\$695,916.88	\$445,583.12	\$445,583.12	\$0.00	\$445,583.12	\$0.00	\$0.00	\$445,583.12	\$445,583.12	\$0.00	\$0.00
15403	BONO DE DESPENSA	\$1,605,700.00	-\$1,161,326.15	\$444,370.85	\$444,370.85	\$0.00	\$444,370.85	\$0.00	\$0.00	\$444,370.85	\$444,370.85	\$0.00	\$0.00
15404	BONO DE ASISTENCIA	\$1,375,800.00	-\$1,375,800.00	\$0.00	\$0.00	\$0.00	\$0.00	\$0.00	\$0.00	\$0.00	\$0.00	\$0.00	\$0.00
15405	BONO DE PUNTUALIDAD	\$1,044,000.00	-\$1,044,000.00	\$0.00	\$0.00	\$0.00	\$0.00	\$0.00	\$0.00	\$0.00	\$0.00	\$0.00	\$0.00
15900	OTRAS PRESTACIONES SOCIALES Y ECONÓMICAS	\$1,254,500.00	-\$808,713.70	\$445,786.30	\$445,786.30	\$0.00	\$445,786.30	\$0.00	\$0.00	\$445,786.30	\$445,786.30	\$0.00	\$0.00
15901	SERVICIOS DE ESTANCIA DE BIENESTAR INFANTIL	\$0.00	\$2,100.00	\$2,100.00	\$2,100.00	\$0.00	\$2,100.00	\$0.00	\$0.00	\$2,100.00	\$2,100.00	\$0.00	\$0.00
15903	OTRAS PRESTACIONES ESTABLECIDAS EN ACUERD	\$1,254,500.00	-\$810,813.70	\$443,686.30	\$443,686.30	\$0.00	\$443,686.30	\$0.00	\$0.00	\$443,686.30	\$443,686.30	\$0.00	\$0.00
17000	PAGO DE ESTÍMULOS A SERVIDORES PÚBLICOS	\$40,000.00	-\$40,000.00	\$0.00	\$0.00	\$0.00	\$0.00	\$0.00	\$0.00	\$0.00	\$0.00	\$0.00	\$0.00
17100	ESTÍMULOS	\$40,000.00	-\$40,000.00	\$0.00	\$0.00	\$0.00	\$0.00	\$0.00	\$0.00	\$0.00	\$0.00	\$0.00	\$0.00
17103	ESTÍMULOS AL PERSONAL	\$40,000.00	-\$40,000.00	\$0.00	\$0.00	\$0.00	\$0.00	\$0.00	\$0.00	\$0.00	\$0.00	\$0.00	\$0.00
20000	MATERIALES Y SUMINISTROS	\$6,000,000.00	-\$5,726,666.22	\$273,343.78	\$273,343.78	\$0.00	\$273,343.78	\$0.00	\$0.00	\$273,343.78	\$273,343.78	\$0.00	\$0.00

Page 1

[Handwritten signature]

[Handwritten signature]



Municipio de Rincón de Romos
AGUASCALIENTES

Estado del Ejercicio del Presupuesto por Proyecto / Proceso Al 31/dic./2020

Ucr:
Rep:

Egresos_PY

Fecha y hora de Impresión: 22/feb./2021 01:27 p. m.

Objeto del Gasto	Unidad Administrativa	Aprobado	Ampliaciones / (Reducciones)	Presupuesto Vigente	Comprometido	Disponibles para Comprometer	Devengado	Comprometido o No Devengado	Presupuesto Sin Devenegar	Ejercido	Pagado	Cuentas por Pagar Deuda
24000	MATERIALES Y ARTÍCULOS DE CONSTRUCCIÓN Y DE	\$6,000,000.00	-\$5,726,656.22	\$273,343.78	\$273,343.78	\$0.00	\$273,343.78	\$0.00	\$0.00	\$273,343.78	\$273,343.78	\$0.00
24600	MATERIAL ELÉCTRICO Y ELECTRONICO	\$6,000,000.00	-\$5,726,656.22	\$273,343.78	\$273,343.78	\$0.00	\$273,343.78	\$0.00	\$0.00	\$273,343.78	\$273,343.78	\$0.00
24601	MATERIAL ELÉCTRICO Y ELECTRONICO	\$6,000,000.00	-\$5,726,656.22	\$273,343.78	\$273,343.78	\$0.00	\$273,343.78	\$0.00	\$0.00	\$273,343.78	\$273,343.78	\$0.00
30000	SERVICIOS GENERALES	\$8,400,000.00	\$1,985,530.86	\$10,385,530.86	\$10,385,530.86	\$0.00	\$10,385,530.86	\$0.00	\$0.00	\$10,385,530.86	\$10,385,530.86	\$0.00
31000	SERVICIOS BÁSICOS	\$6,000,000.00	\$903,037.00	\$6,903,037.00	\$6,903,037.00	\$0.00	\$6,903,037.00	\$0.00	\$0.00	\$6,903,037.00	\$6,903,037.00	\$0.00
31100	ENERGÍA ELÉCTRICA	\$6,000,000.00	\$903,037.00	\$6,903,037.00	\$6,903,037.00	\$0.00	\$6,903,037.00	\$0.00	\$0.00	\$6,903,037.00	\$6,903,037.00	\$0.00
31102	SERVICIO DE ENERGÍA ELÉCTRICA PARA ALUMBRAL	\$6,000,000.00	\$903,037.00	\$6,903,037.00	\$6,903,037.00	\$0.00	\$6,903,037.00	\$0.00	\$0.00	\$6,903,037.00	\$6,903,037.00	\$0.00
33000	SERVICIOS PROFESIONALES, CIENTÍFICOS, TÉCNICO	\$0.00	\$307,400.00	\$307,400.00	\$307,400.00	\$0.00	\$307,400.00	\$0.00	\$0.00	\$307,400.00	\$307,400.00	\$0.00
33100	SERVICIOS LEGALES, DE CONTABILIDAD, AUDITORÍ	\$0.00	\$307,400.00	\$307,400.00	\$307,400.00	\$0.00	\$307,400.00	\$0.00	\$0.00	\$307,400.00	\$307,400.00	\$0.00
33101	SERVICIOS LEGALES, DE CONTABILIDAD, AUDITORÍ	\$0.00	\$307,400.00	\$307,400.00	\$307,400.00	\$0.00	\$307,400.00	\$0.00	\$0.00	\$307,400.00	\$307,400.00	\$0.00
35000	SERVICIOS DE INSTALACIÓN, REPARACIÓN, MANTEN	\$1,200,000.00	\$42,214.33	\$1,242,214.33	\$1,242,214.33	\$0.00	\$1,242,214.33	\$0.00	\$0.00	\$1,242,214.33	\$1,242,214.33	\$0.00
35600	SERVICIOS DE LIMPIEZA Y MANEJO DE DESECHOS	\$1,200,000.00	\$42,214.33	\$1,242,214.33	\$1,242,214.33	\$0.00	\$1,242,214.33	\$0.00	\$0.00	\$1,242,214.33	\$1,242,214.33	\$0.00
35601	SERVICIOS DE LIMPIEZA Y MANEJO DE DESECHOS	\$1,200,000.00	\$42,214.33	\$1,242,214.33	\$1,242,214.33	\$0.00	\$1,242,214.33	\$0.00	\$0.00	\$1,242,214.33	\$1,242,214.33	\$0.00
39000	OTROS SERVICIOS GENERALES	\$1,200,000.00	\$732,879.53	\$1,932,879.53	\$1,932,879.53	\$0.00	\$1,932,879.53	\$0.00	\$0.00	\$1,932,879.53	\$1,932,879.53	\$0.00
39800	IMPUESTO SOBRE NÓMINAS Y OTROS QUE SE DERI	\$1,200,000.00	\$732,879.53	\$1,932,879.53	\$1,932,879.53	\$0.00	\$1,932,879.53	\$0.00	\$0.00	\$1,932,879.53	\$1,932,879.53	\$0.00
39801	IMPUESTO SOBRE NÓMINAS	\$1,200,000.00	\$732,879.53	\$1,932,879.53	\$1,932,879.53	\$0.00	\$1,932,879.53	\$0.00	\$0.00	\$1,932,879.53	\$1,932,879.53	\$0.00
40000	TRANSFERENCIAS, ASIGNACIONES, SUBSIDIO	\$12,000,000.00	-\$10,329,499...	\$1,670,500.18	\$1,670,500.18	\$0.00	\$1,670,500.18	\$0.00	\$0.00	\$1,670,500.18	\$1,670,500.18	\$0.00
42000	TRANSFERENCIAS AL RESTO DEL SECTOR PUBLICO	\$12,000,000.00	-\$10,329,499...	\$1,670,500.18	\$1,670,500.18	\$0.00	\$1,670,500.18	\$0.00	\$0.00	\$1,670,500.18	\$1,670,500.18	\$0.00
42100	TRANSFERENCIAS OTORGADAS A ORGANISMOS EN	\$12,000,000.00	-\$10,329,499...	\$1,670,500.18	\$1,670,500.18	\$0.00	\$1,670,500.18	\$0.00	\$0.00	\$1,670,500.18	\$1,670,500.18	\$0.00
42101	TRANSFERENCIAS OTORGADAS A ORGANISMOS EN	\$12,000,000.00	-\$10,329,499...	\$1,670,500.18	\$1,670,500.18	\$0.00	\$1,670,500.18	\$0.00	\$0.00	\$1,670,500.18	\$1,670,500.18	\$0.00
90000	DEUDA PUBLICA	\$5,000,000.00	-\$5,000,000.00	\$0.00	\$0.00	\$0.00	\$0.00	\$0.00	\$0.00	\$0.00	\$0.00	\$0.00
99000	ADEUDOS DE EJERCICIOS FISCALES ANTERIORES (A	\$5,000,000.00	-\$5,000,000.00	\$0.00	\$0.00	\$0.00	\$0.00	\$0.00	\$0.00	\$0.00	\$0.00	\$0.00
99100	ADEFAS	\$5,000,000.00	-\$5,000,000.00	\$0.00	\$0.00	\$0.00	\$0.00	\$0.00	\$0.00	\$0.00	\$0.00	\$0.00
99101	ADEFAS	\$5,000,000.00	-\$5,000,000.00	\$0.00	\$0.00	\$0.00	\$0.00	\$0.00	\$0.00	\$0.00	\$0.00	\$0.00
OPERACION ADMINISTRATIVA				\$84,722,062.77	\$84,722,062.77	\$0.00	\$84,722,062.77	\$0.00	\$0.00	\$84,722,062.77	\$84,722,062.77	\$0.00
A002 SEGURIDAD PUBLICA				\$25,902,028.29	\$25,902,028.29	\$3,201.43	\$25,902,028.29	\$0.00	\$3,201.43	\$25,902,028.29	\$25,902,028.29	\$0.00
10000	SERVICIOS PERSONALES	\$23,754,000.00	\$2,151,229.72	\$25,905,229.72	\$25,902,028.29	\$3,201.43	\$25,902,028.29	\$0.00	\$3,201.43	\$25,902,028.29	\$25,902,028.29	\$0.00
11000	REMUNERACIONES AL PERSONAL DE CARACTER PE	\$13,000,000.00	\$2,851,234.37	\$15,851,234.37	\$15,851,234.37	\$0.00	\$15,851,234.37	\$0.00	\$0.00	\$15,851,234.37	\$15,851,234.37	\$0.00
11300	SUELDOS BASE AL PERSONAL PERMANENTE	\$13,000,000.00	\$2,851,234.37	\$15,851,234.37	\$15,851,234.37	\$0.00	\$15,851,234.37	\$0.00	\$0.00	\$15,851,234.37	\$15,851,234.37	\$0.00
11301	SUELDOS BASE AL PERSONAL PERMANENTE	\$13,000,000.00	\$2,851,234.37	\$15,851,234.37	\$15,851,234.37	\$0.00	\$15,851,234.37	\$0.00	\$0.00	\$15,851,234.37	\$15,851,234.37	\$0.00

[Handwritten signature]

[Handwritten signature]

[Handwritten signature]



**Municipio de Rincón de Romos
AGUASCALIENTES**

Estado del Ejercicio del Presupuesto por Proyecto / Proceso Al 31/dic./2020

Usr: DIRECCION DE RECURSOS HUMANOS
Rep: Egresos_PY

Fecha y hora de Impresión 22/feb./2021 01:27 p. m.

Unidad Administrativa		Presupuesto Disponible para Comprometer				Presupuesto Sin Devengar		Cuentas por Pagar	
Objeto del Gasto		Presupuesto Vigente	Comprometido	Devengado	Comprometido o No Devengado	Ejercido	Pagado	Deuda	
12000	REMUNERACIONES AL PERSONAL DE CARÁCTER TR	\$490,000.00	\$0.00	\$0.00	\$0.00	\$0.00	\$0.00	\$0.00	\$0.00
12100	HONORARIOS ASIMILABLES A SALARIOS	\$490,000.00	\$0.00	\$0.00	\$0.00	\$0.00	\$0.00	\$0.00	\$0.00
12101	HONORARIOS ASIMILABLES A SALARIOS	\$490,000.00	\$0.00	\$0.00	\$0.00	\$0.00	\$0.00	\$0.00	\$0.00
13000	REMUNERACIONES ADICIONALES Y ESPECIALES	\$4,614,000.00	\$4,384,574.49	\$4,384,574.49	\$0.00	\$4,384,574.49	\$4,384,574.49	\$0.00	\$0.00
13100	PRIMAS POR AÑOS DE SERVICIOS EFECTIVOS PRE	\$4,000.00	\$0.00	\$0.00	\$0.00	\$0.00	\$0.00	\$0.00	\$0.00
13101	PRIMA QUINQUENAL POR AÑOS DE SERVICIOS EFE	\$4,000.00	\$0.00	\$0.00	\$0.00	\$0.00	\$0.00	\$0.00	\$0.00
13200	PRIMAS DE VACACIONES, DOMINICAL Y GRATIFICAC	\$3,850,000.00	\$3,403,837.49	\$3,403,837.49	\$0.00	\$3,403,837.49	\$3,403,837.49	\$0.00	\$0.00
13201	PRIMA VACACIONAL	\$350,000.00	\$272,142.67	\$272,142.67	\$0.00	\$272,142.67	\$272,142.67	\$0.00	\$0.00
13203	AGUINALDO	\$3,500,000.00	\$3,121,374.81	\$3,121,374.81	\$0.00	\$3,121,374.81	\$3,121,374.81	\$0.00	\$0.00
13205	VACACIONES NO DISFRUTADAS POR FINIQUITO	\$0.00	\$10,320.01	\$10,320.01	\$0.00	\$10,320.01	\$10,320.01	\$0.00	\$0.00
13400	COMPENSACIONES	\$780,000.00	\$980,737.00	\$980,737.00	\$0.00	\$980,737.00	\$980,737.00	\$0.00	\$0.00
13401	COMPENSACIONES	\$780,000.00	\$980,737.00	\$980,737.00	\$0.00	\$980,737.00	\$980,737.00	\$0.00	\$0.00
14000	SEGURIDAD SOCIAL	\$4,600,000.00	\$4,918,637.41	\$4,918,637.41	\$3,201.43	\$4,918,637.41	\$4,918,637.41	\$0.00	\$0.00
14100	APORTACIONES DE SEGURIDAD SOCIAL	\$3,750,000.00	\$4,000,273.11	\$4,147,071.68	\$3,201.43	\$4,147,071.68	\$4,147,071.68	\$0.00	\$0.00
14101	CUOTAS AL INSS	\$800,000.00	\$211,355.43	\$1,011,355.43	\$3,201.43	\$1,008,154.00	\$1,008,154.00	\$0.00	\$0.00
14103	FONDO DE PRESTACIONES ECONÓMICAS	\$2,950,000.00	\$188,917.68	\$3,138,917.68	\$0.00	\$3,138,917.68	\$3,138,917.68	\$0.00	\$0.00
14200	APORTACIONES A FONDOS DE VIVIENDA	\$230,000.00	\$5,906.97	\$235,906.97	\$0.00	\$235,906.97	\$235,906.97	\$0.00	\$0.00
14203	APORTACIONES A FONDOS DE VIVIENDA ISSSPEA	\$230,000.00	\$5,906.97	\$235,906.97	\$0.00	\$235,906.97	\$235,906.97	\$0.00	\$0.00
14300	APORTACIONES AL SISTEMA PARA EL RETIRO	\$270,000.00	-\$392.06	\$269,607.94	\$0.00	\$269,607.94	\$269,607.94	\$0.00	\$0.00
14302	CUOTAS PARA EL SISTEMA DE AHORRO PARA EL RI	\$270,000.00	-\$392.06	\$269,607.94	\$0.00	\$269,607.94	\$269,607.94	\$0.00	\$0.00
14400	APORTACIONES PARA SEGUROS	\$350,000.00	-\$83,949.18	\$266,050.82	\$0.00	\$266,050.82	\$266,050.82	\$0.00	\$0.00
14401	CUOTAS PARA EL SEGURO DE VIDA DEL PERSONAL	\$350,000.00	-\$83,949.18	\$266,050.82	\$0.00	\$266,050.82	\$266,050.82	\$0.00	\$0.00
15000	OTRAS PRESTACIONES SOCIALES Y ECONÓMICAS	\$1,050,000.00	-\$302,417.98	\$747,582.02	\$0.00	\$747,582.02	\$747,582.02	\$0.00	\$0.00
15100	CUOTAS PARA EL FONDO DE AHORRO Y FONDO DE	\$300,000.00	\$36,780.02	\$336,780.02	\$0.00	\$336,780.02	\$336,780.02	\$0.00	\$0.00
15101	FONDO DE AHORRO	\$300,000.00	\$36,780.02	\$336,780.02	\$0.00	\$336,780.02	\$336,780.02	\$0.00	\$0.00
15400	PRESTACIONES CONTRACTUALES	\$130,000.00	-\$130,000.00	\$0.00	\$0.00	\$0.00	\$0.00	\$0.00	\$0.00
15401	APOYO DE TRANSPORTE	\$10,000.00	-\$10,000.00	\$0.00	\$0.00	\$0.00	\$0.00	\$0.00	\$0.00
15402	APOYO DE RENTA	\$10,000.00	-\$10,000.00	\$0.00	\$0.00	\$0.00	\$0.00	\$0.00	\$0.00
15403	BONO DE DESPENSA	\$30,000.00	-\$30,000.00	\$0.00	\$0.00	\$0.00	\$0.00	\$0.00	\$0.00
15404	BONO DE ASISTENCIA	\$40,000.00	-\$40,000.00	\$0.00	\$0.00	\$0.00	\$0.00	\$0.00	\$0.00
15405	BONO DE PUNTUALIDAD	\$40,000.00	-\$40,000.00	\$0.00	\$0.00	\$0.00	\$0.00	\$0.00	\$0.00

[Handwritten signatures and initials in blue ink]



Municipio de Rincón de Romos
AGUASCALIENTES

Estado del Ejercicio del Presupuesto por Proyecto / Proceso Al 31/dic./2020

Usr: Rep: Ejecucio_PY

Fecha y hora de Impresión | 22/feb./2021 01:27 p. m.

Objeto del Gasto	Unidad Administrativa	Aprobado	Ampliaciones / (Reducciones)	Presupuesto Vigente	Comprometido	Presupuesto Disponible para Comprometer	Devengado	Comprometido o No Devengado	Presupuesto Sin Devengar	Ejercido	Pagado	Cuentas por Pagar	Deuda
26100	COMBUSTIBLES, LUBRICANTES Y ADITIVOS	\$2,935,000.00	\$421,002.42	\$3,356,002.42	\$3,356,002.42	\$0.00	\$3,356,002.42	\$0.00	\$0.00	\$3,356,002.42	\$3,356,002.42	\$0.00	\$0.00
26101	COMBUSTIBLES, LUBRICANTES Y ADITIVOS	\$0.00	\$3,343,783.19	\$3,343,783.19	\$3,343,783.19	\$0.00	\$3,343,783.19	\$0.00	\$0.00	\$3,343,783.19	\$3,343,783.19	\$0.00	\$0.00
26102	COMBUSTIBLES POR VALES Y/O EFECTIVO	\$2,900,000.00	-\$2,900,000.00	\$0.00	\$0.00	\$0.00	\$0.00	\$0.00	\$0.00	\$0.00	\$0.00	\$0.00	\$0.00
26106	LUBRICANTES Y ADITIVOS	\$35,000.00	-\$22,780.77	\$12,219.23	\$12,219.23	\$0.00	\$12,219.23	\$0.00	\$0.00	\$12,219.23	\$12,219.23	\$0.00	\$0.00
27000	VESTUARIO, BLANCOS, PRENDAS DE PROTECCIÓN Y VESTUARIO Y UNIFORMES	\$700,000.00	-\$529,398.80	\$170,601.20	\$170,601.20	\$0.00	\$170,601.20	\$0.00	\$0.00	\$170,601.20	\$170,601.20	\$0.00	\$0.00
27100	VESTUARIO Y UNIFORMES	\$700,000.00	-\$529,398.80	\$170,601.20	\$170,601.20	\$0.00	\$170,601.20	\$0.00	\$0.00	\$170,601.20	\$170,601.20	\$0.00	\$0.00
27101	VESTUARIO Y UNIFORMES	\$700,000.00	-\$529,398.80	\$170,601.20	\$170,601.20	\$0.00	\$170,601.20	\$0.00	\$0.00	\$170,601.20	\$170,601.20	\$0.00	\$0.00
28000	MATERIALES Y SUMINISTROS PARA SEGURIDAD	\$1,700,000.00	-\$1,698,086.00	\$1,914.00	\$1,914.00	\$0.00	\$1,914.00	\$0.00	\$0.00	\$1,914.00	\$1,914.00	\$0.00	\$0.00
28300	PRENDAS DE PROTECCIÓN PARA SEGURIDAD PÚBL	\$1,700,000.00	-\$1,698,086.00	\$1,914.00	\$1,914.00	\$0.00	\$1,914.00	\$0.00	\$0.00	\$1,914.00	\$1,914.00	\$0.00	\$0.00
28301	PRENDAS DE PROTECCIÓN PARA SEGURIDAD PÚBL	\$1,700,000.00	-\$1,698,086.00	\$1,914.00	\$1,914.00	\$0.00	\$1,914.00	\$0.00	\$0.00	\$1,914.00	\$1,914.00	\$0.00	\$0.00
29000	HERRAMIENTAS, REFACCIONES Y ACCESORIOS MEN	\$670,000.00	\$882,015.79	\$1,552,015.79	\$1,552,015.79	\$0.00	\$1,552,015.79	\$0.00	\$0.00	\$1,552,015.79	\$1,552,015.79	\$0.00	\$0.00
29100	HERRAMIENTAS MENORES	\$100,000.00	-\$100,000.00	\$0.00	\$0.00	\$0.00	\$0.00	\$0.00	\$0.00	\$0.00	\$0.00	\$0.00	\$0.00
29101	HERRAMIENTAS MENORES	\$100,000.00	-\$100,000.00	\$0.00	\$0.00	\$0.00	\$0.00	\$0.00	\$0.00	\$0.00	\$0.00	\$0.00	\$0.00
29200	REFACCIONES Y ACCESORIOS MENORES DE EDIFIC	\$5,000.00	\$2,816.29	\$7,816.29	\$7,816.29	\$0.00	\$7,816.29	\$0.00	\$0.00	\$7,816.29	\$7,816.29	\$0.00	\$0.00
29201	REFACCIONES Y ACCESORIOS MENORES DE EDIFIC	\$5,000.00	\$2,816.29	\$7,816.29	\$7,816.29	\$0.00	\$7,816.29	\$0.00	\$0.00	\$7,816.29	\$7,816.29	\$0.00	\$0.00
29300	REFACCIONES Y ACCESORIOS MENORES DE MOBIL	\$5,000.00	-\$4,340.01	\$659.99	\$659.99	\$0.00	\$659.99	\$0.00	\$0.00	\$659.99	\$659.99	\$0.00	\$0.00
29301	REFACCIONES Y ACCESORIOS MENORES DE MOBIL	\$5,000.00	-\$4,340.01	\$659.99	\$659.99	\$0.00	\$659.99	\$0.00	\$0.00	\$659.99	\$659.99	\$0.00	\$0.00
29400	REFACCIONES Y ACCESORIOS MENORES DE EQUIP	\$70,000.00	-\$36,490.00	\$33,510.00	\$33,510.00	\$0.00	\$33,510.00	\$0.00	\$0.00	\$33,510.00	\$33,510.00	\$0.00	\$0.00
29401	REFACCIONES Y ACCESORIOS MENORES DE EQUIP	\$70,000.00	-\$36,490.00	\$33,510.00	\$33,510.00	\$0.00	\$33,510.00	\$0.00	\$0.00	\$33,510.00	\$33,510.00	\$0.00	\$0.00
29600	REFACCIONES Y ACCESORIOS MENORES DE EQUIP	\$460,000.00	\$1,058,567.91	\$1,508,567.91	\$1,508,567.91	\$0.00	\$1,508,567.91	\$0.00	\$0.00	\$1,508,567.91	\$1,508,567.91	\$0.00	\$0.00
29601	REFACCIONES Y ACCESORIOS MENORES DE EQUIP	\$460,000.00	\$1,058,567.91	\$1,508,567.91	\$1,508,567.91	\$0.00	\$1,508,567.91	\$0.00	\$0.00	\$1,508,567.91	\$1,508,567.91	\$0.00	\$0.00
29800	REFACCIONES Y ACCESORIOS MENORES DE MAQU	\$20,000.00	-\$18,538.40	\$1,461.60	\$1,461.60	\$0.00	\$1,461.60	\$0.00	\$0.00	\$1,461.60	\$1,461.60	\$0.00	\$0.00
29801	REFACCIONES Y ACCESORIOS MENORES DE MAQU	\$20,000.00	-\$18,538.40	\$1,461.60	\$1,461.60	\$0.00	\$1,461.60	\$0.00	\$0.00	\$1,461.60	\$1,461.60	\$0.00	\$0.00
29900	REFACCIONES Y ACCESORIOS MENORES OTROS BI	\$20,000.00	-\$20,000.00	\$0.00	\$0.00	\$0.00	\$0.00	\$0.00	\$0.00	\$0.00	\$0.00	\$0.00	\$0.00
29901	REFACCIONES Y ACCESORIOS MENORES OTROS BI	\$20,000.00	-\$20,000.00	\$0.00	\$0.00	\$0.00	\$0.00	\$0.00	\$0.00	\$0.00	\$0.00	\$0.00	\$0.00
30000	SERVICIOS GENERALES	\$2,827,000.00	-\$355,504.54	\$2,471,495.46	\$2,471,495.46	\$0.00	\$2,471,495.46	\$0.00	\$0.00	\$2,471,495.46	\$2,471,495.46	\$0.00	\$0.00
31000	SERVICIOS BÁSICOS	\$105,000.00	\$62,040.23	\$167,040.23	\$167,040.23	\$0.00	\$167,040.23	\$0.00	\$0.00	\$167,040.23	\$167,040.23	\$0.00	\$0.00
31100	ENERGÍA ELÉCTRICA	\$35,000.00	\$74,915.00	\$109,915.00	\$109,915.00	\$0.00	\$109,915.00	\$0.00	\$0.00	\$109,915.00	\$109,915.00	\$0.00	\$0.00
31101	SERVICIO DE ENERGÍA ELÉCTRICA	\$35,000.00	\$74,915.00	\$109,915.00	\$109,915.00	\$0.00	\$109,915.00	\$0.00	\$0.00	\$109,915.00	\$109,915.00	\$0.00	\$0.00
31400	TELEFONÍA TRADICIONAL	\$10,000.00	\$47,125.23	\$57,125.23	\$57,125.23	\$0.00	\$57,125.23	\$0.00	\$0.00	\$57,125.23	\$57,125.23	\$0.00	\$0.00
31401	SERVICIO DE TELEFONÍA TRADICIONAL	\$10,000.00	\$47,125.23	\$57,125.23	\$57,125.23	\$0.00	\$57,125.23	\$0.00	\$0.00	\$57,125.23	\$57,125.23	\$0.00	\$0.00

Page 5

[Handwritten signatures and initials]



**Municipio de Rincón de Romos
AGUASCALIENTES**
Estado del Ejercicio del Presupuesto por Proyecto / Proceso Al 31/dic./2020

Ufr: **REVENIDOR DE ROMOS** Egresos_PY
 Resp: **REVENIDOR DE ROMOS** hora de Impresión | 01:27 p. m. Fecha y | 22/feb./2021

Unidad Administrativa		Estado del Ejercicio del Presupuesto por Proyecto / Proceso Al 31/dic./2020										Cuentas por Pagar	
Objeto del Gasto		Aprobado	Ampliaciones / (Reducciones)	Presupuesto Vigente	Comprometido	Presupuesto Disponible para Comprometer	Devengado	Comprometido o No Devengado	Presupuesto Sin Devengar	Ejercido	Pagado	Pagar	Deuda
31500	TELEFONIA CELULAR	\$60,000.00	-\$60,000.00	\$0.00	\$0.00	\$0.00	\$0.00	\$0.00	\$0.00	\$0.00	\$0.00	\$0.00	\$0.00
31501	SERVICIO DE TELEFONIA CELULAR	\$60,000.00	-\$60,000.00	\$0.00	\$0.00	\$0.00	\$0.00	\$0.00	\$0.00	\$0.00	\$0.00	\$0.00	\$0.00
33000	SERVICIOS PROFESIONALES, CIENTIFICOS, TÉCNICO	\$0.00	\$665,177.64	\$665,177.64	\$665,177.64	\$665,177.64	\$665,177.64	\$0.00	\$0.00	\$665,177.64	\$665,177.64	\$0.00	\$0.00
33300	SERVICIOS DE CONSULTORIA ADMINISTRATIVA, PRI	\$0.00	\$665,177.64	\$665,177.64	\$665,177.64	\$665,177.64	\$665,177.64	\$0.00	\$0.00	\$665,177.64	\$665,177.64	\$0.00	\$0.00
33301	SERVICIOS DE CONSULTORIA ADMINISTRATIVA, PRI	\$0.00	\$665,177.64	\$665,177.64	\$665,177.64	\$665,177.64	\$665,177.64	\$0.00	\$0.00	\$665,177.64	\$665,177.64	\$0.00	\$0.00
34000	SERVICIOS FINANCIEROS, BANCARIOS Y COMERCIAL	\$820,000.00	-\$404,859.96	\$415,140.04	\$415,140.04	\$415,140.04	\$415,140.04	\$0.00	\$0.00	\$415,140.04	\$415,140.04	\$0.00	\$0.00
34400	SEGURO DE RESPONSABILIDAD PATRIMONIAL Y FIA	\$750,000.00	-\$750,000.00	\$0.00	\$0.00	\$0.00	\$0.00	\$0.00	\$0.00	\$0.00	\$0.00	\$0.00	\$0.00
34401	SEGURO DE RESPONSABILIDAD PATRIMONIAL Y FIA	\$750,000.00	-\$750,000.00	\$0.00	\$0.00	\$0.00	\$0.00	\$0.00	\$0.00	\$0.00	\$0.00	\$0.00	\$0.00
34500	SEGURO DE BIENES PATRIMONIALES	\$70,000.00	\$345,140.04	\$415,140.04	\$415,140.04	\$415,140.04	\$415,140.04	\$0.00	\$0.00	\$415,140.04	\$415,140.04	\$0.00	\$0.00
34501	SEGURO DE BIENES PATRIMONIALES	\$70,000.00	\$345,140.04	\$415,140.04	\$415,140.04	\$415,140.04	\$415,140.04	\$0.00	\$0.00	\$415,140.04	\$415,140.04	\$0.00	\$0.00
35000	SERVICIOS DE INSTALACIÓN, REPARACIÓN, MANTEN	\$520,000.00	\$39,611.71	\$559,611.71	\$559,611.71	\$559,611.71	\$559,611.71	\$0.00	\$0.00	\$559,611.71	\$559,611.71	\$0.00	\$0.00
35100	CONSERVACIÓN Y MANTENIMIENTO MENOR DE INM	\$40,000.00	-\$39,420.00	\$60.00	\$60.00	\$60.00	\$60.00	\$0.00	\$0.00	\$60.00	\$60.00	\$0.00	\$0.00
35101	CONSERVACIÓN Y MANTENIMIENTO MENOR DE INM	\$40,000.00	-\$39,420.00	\$60.00	\$60.00	\$60.00	\$60.00	\$0.00	\$0.00	\$60.00	\$60.00	\$0.00	\$0.00
35300	INSTALACIÓN, REPARACIÓN Y MANTENIMIENTO DE	\$30,000.00	-\$14,978.00	\$15,022.00	\$15,022.00	\$15,022.00	\$15,022.00	\$0.00	\$0.00	\$15,022.00	\$15,022.00	\$0.00	\$0.00
35301	INSTALACIÓN, REPARACIÓN Y MANTENIMIENTO DE	\$30,000.00	-\$14,978.00	\$15,022.00	\$15,022.00	\$15,022.00	\$15,022.00	\$0.00	\$0.00	\$15,022.00	\$15,022.00	\$0.00	\$0.00
35500	REPARACIÓN Y MANTENIMIENTO DE EQUIPO DE TR.	\$450,000.00	\$80,495.71	\$530,495.71	\$530,495.71	\$530,495.71	\$530,495.71	\$0.00	\$0.00	\$530,495.71	\$530,495.71	\$0.00	\$0.00
35501	REPARACIÓN Y MANTENIMIENTO DE EQUIPO DE TR.	\$450,000.00	\$80,495.71	\$530,495.71	\$530,495.71	\$530,495.71	\$530,495.71	\$0.00	\$0.00	\$530,495.71	\$530,495.71	\$0.00	\$0.00
35800	SERVICIOS DE LIMPIEZA Y MANEJO DE DESECHOS	\$0.00	\$10,440.00	\$10,440.00	\$10,440.00	\$10,440.00	\$10,440.00	\$0.00	\$0.00	\$10,440.00	\$10,440.00	\$0.00	\$0.00
35801	SERVICIOS DE LIMPIEZA Y MANEJO DE DESECHOS	\$0.00	\$10,440.00	\$10,440.00	\$10,440.00	\$10,440.00	\$10,440.00	\$0.00	\$0.00	\$10,440.00	\$10,440.00	\$0.00	\$0.00
35900	SERVICIOS DE JARDINERIA Y FUMIGACIÓN	\$0.00	\$3,074.00	\$3,074.00	\$3,074.00	\$3,074.00	\$3,074.00	\$0.00	\$0.00	\$3,074.00	\$3,074.00	\$0.00	\$0.00
35901	SERVICIOS DE JARDINERIA Y FUMIGACIÓN	\$0.00	\$3,074.00	\$3,074.00	\$3,074.00	\$3,074.00	\$3,074.00	\$0.00	\$0.00	\$3,074.00	\$3,074.00	\$0.00	\$0.00
38000	SERVICIOS OFICIALES	\$72,000.00	\$11,519.32	\$83,519.32	\$83,519.32	\$83,519.32	\$83,519.32	\$0.00	\$0.00	\$83,519.32	\$83,519.32	\$0.00	\$0.00
38200	GASTOS DE ORDEN SOCIAL Y CULTURAL	\$72,000.00	\$11,519.32	\$83,519.32	\$83,519.32	\$83,519.32	\$83,519.32	\$0.00	\$0.00	\$83,519.32	\$83,519.32	\$0.00	\$0.00
38201	GASTOS DE CEREMONIAS Y EVENTOS OFICIALES Y	\$72,000.00	\$11,519.32	\$83,519.32	\$83,519.32	\$83,519.32	\$83,519.32	\$0.00	\$0.00	\$83,519.32	\$83,519.32	\$0.00	\$0.00
39000	OTROS SERVICIOS GENERALES	\$1,310,000.00	-\$728,993.48	\$581,006.52	\$581,006.52	\$581,006.52	\$581,006.52	\$0.00	\$0.00	\$581,006.52	\$581,006.52	\$0.00	\$0.00
39200	IMPUESTOS Y DERECHOS	\$900,000.00	-\$832,220.95	\$67,779.05	\$67,779.05	\$67,779.05	\$67,779.05	\$0.00	\$0.00	\$67,779.05	\$67,779.05	\$0.00	\$0.00
39202	OTROS IMPUESTOS Y DERECHOS	\$900,000.00	-\$832,220.95	\$67,779.05	\$67,779.05	\$67,779.05	\$67,779.05	\$0.00	\$0.00	\$67,779.05	\$67,779.05	\$0.00	\$0.00
39800	IMPUESTO SOBRE NÓMINAS Y OTROS QUE SE DERI	\$350,000.00	\$158,355.47	\$508,355.47	\$508,355.47	\$508,355.47	\$508,355.47	\$0.00	\$0.00	\$508,355.47	\$508,355.47	\$0.00	\$0.00
39801	IMPUESTO SOBRE NÓMINAS	\$350,000.00	\$158,355.47	\$508,355.47	\$508,355.47	\$508,355.47	\$508,355.47	\$0.00	\$0.00	\$508,355.47	\$508,355.47	\$0.00	\$0.00
39900	OTROS SERVICIOS GENERALES	\$60,000.00	-\$55,128.00	\$4,872.00	\$4,872.00	\$4,872.00	\$4,872.00	\$0.00	\$0.00	\$4,872.00	\$4,872.00	\$0.00	\$0.00
39903	ESTUDIOS Y ANALISIS CLINICOS PARA EL PERSONA	\$60,000.00	-\$55,128.00	\$4,872.00	\$4,872.00	\$4,872.00	\$4,872.00	\$0.00	\$0.00	\$4,872.00	\$4,872.00	\$0.00	\$0.00

Page 6

[Handwritten signature]

[Handwritten signature]

[Handwritten signature]



Municipio de Rincón de Romos AGUASCALIENTES

Estado del Ejercicio del Presupuesto por Proyecto / Proceso Al 31/dic./2020

Fecha y hora de Impresión: 22/feb./2021 01:27 p. m.

Usr: Egresos_PY
Rep:

Unidad Administrativa	Objeto del Gasto	Aprobado	Ampliaciones / (Reducciones)	Presupuesto Vigente	Comprometido	Presupuesto Disponible para Comprometer	Devengado	Comprometido o No Devengado	Presupuesto Sin Devengar	Ejercicio	Pagado	Cuentas por Pagar Deuda
	40000	\$0.00	\$2,086,795.00	\$2,086,795.00	\$1,948,794.00	\$138,001.00	\$1,948,794.00	\$0.00	\$138,001.00	\$1,948,794.00	\$1,948,794.00	\$0.00
	41000	\$0.00	\$2,086,795.00	\$2,086,795.00	\$1,948,794.00	\$138,001.00	\$1,948,794.00	\$0.00	\$138,001.00	\$1,948,794.00	\$1,948,794.00	\$0.00
	41500	\$0.00	\$2,086,795.00	\$2,086,795.00	\$1,948,794.00	\$138,001.00	\$1,948,794.00	\$0.00	\$138,001.00	\$1,948,794.00	\$1,948,794.00	\$0.00
	41501	\$0.00	\$2,086,795.00	\$2,086,795.00	\$1,948,794.00	\$138,001.00	\$1,948,794.00	\$0.00	\$138,001.00	\$1,948,794.00	\$1,948,794.00	\$0.00
	50000	\$1,910,000.00	-\$1,438,870.35	\$471,129.65	\$471,129.65	\$0.00	\$471,129.65	\$0.00	\$0.00	\$471,129.65	\$471,129.65	\$0.00
	51000	\$410,000.00	-\$358,770.35	\$51,229.65	\$51,229.65	\$0.00	\$51,229.65	\$0.00	\$0.00	\$51,229.65	\$51,229.65	\$0.00
	51100	\$50,000.00	-\$50,000.00	\$0.00	\$0.00	\$0.00	\$0.00	\$0.00	\$0.00	\$0.00	\$0.00	\$0.00
	51101	\$50,000.00	-\$50,000.00	\$0.00	\$0.00	\$0.00	\$0.00	\$0.00	\$0.00	\$0.00	\$0.00	\$0.00
	51500	\$40,000.00	-\$18,076.00	\$21,924.00	\$21,924.00	\$0.00	\$21,924.00	\$0.00	\$0.00	\$21,924.00	\$21,924.00	\$0.00
	51501	\$40,000.00	-\$18,076.00	\$21,924.00	\$21,924.00	\$0.00	\$21,924.00	\$0.00	\$0.00	\$21,924.00	\$21,924.00	\$0.00
	51900	\$320,000.00	-\$290,694.35	\$29,305.65	\$29,305.65	\$0.00	\$29,305.65	\$0.00	\$0.00	\$29,305.65	\$29,305.65	\$0.00
	51901	\$300,000.00	-\$270,684.35	\$29,305.65	\$29,305.65	\$0.00	\$29,305.65	\$0.00	\$0.00	\$29,305.65	\$29,305.65	\$0.00
	51902	\$20,000.00	-\$20,000.00	\$0.00	\$0.00	\$0.00	\$0.00	\$0.00	\$0.00	\$0.00	\$0.00	\$0.00
	54000	\$0.00	\$419,900.00	\$419,900.00	\$419,900.00	\$0.00	\$419,900.00	\$0.00	\$0.00	\$419,900.00	\$419,900.00	\$0.00
	54100	\$0.00	\$419,900.00	\$419,900.00	\$419,900.00	\$0.00	\$419,900.00	\$0.00	\$0.00	\$419,900.00	\$419,900.00	\$0.00
	54101	\$0.00	\$419,900.00	\$419,900.00	\$419,900.00	\$0.00	\$419,900.00	\$0.00	\$0.00	\$419,900.00	\$419,900.00	\$0.00
	56000	\$1,500,000.00	-\$1,500,000.00	\$0.00	\$0.00	\$0.00	\$0.00	\$0.00	\$0.00	\$0.00	\$0.00	\$0.00
	56900	\$1,500,000.00	-\$1,500,000.00	\$0.00	\$0.00	\$0.00	\$0.00	\$0.00	\$0.00	\$0.00	\$0.00	\$0.00
	56902	\$1,500,000.00	-\$1,500,000.00	\$0.00	\$0.00	\$0.00	\$0.00	\$0.00	\$0.00	\$0.00	\$0.00	\$0.00
	90000	\$3,000,000.00	-\$3,000,000.00	\$0.00	\$0.00	\$0.00	\$0.00	\$0.00	\$0.00	\$0.00	\$0.00	\$0.00
	99000	\$3,000,000.00	-\$3,000,000.00	\$0.00	\$0.00	\$0.00	\$0.00	\$0.00	\$0.00	\$0.00	\$0.00	\$0.00
	99100	\$3,000,000.00	-\$3,000,000.00	\$0.00	\$0.00	\$0.00	\$0.00	\$0.00	\$0.00	\$0.00	\$0.00	\$0.00
	99101	\$3,000,000.00	-\$3,000,000.00	\$0.00	\$0.00	\$0.00	\$0.00	\$0.00	\$0.00	\$0.00	\$0.00	\$0.00
		\$37,721,000.00	-\$1,293,007.73	\$36,427,992.27	\$35,286,789.84	\$141,202.43	\$35,286,789.84	\$0.00	\$141,202.43	\$35,286,789.84	\$35,286,789.84	\$0.00

SEGURIDAD PUBLICA

A003 OPERACION ADMINISTRACION

10000	SERVICIOS PERSONALES	\$0.00	\$778,181.67	\$778,181.67	\$778,181.67	\$0.00	\$778,181.67	\$0.00	\$0.00	\$778,181.67	\$778,181.67	\$0.00
11000	REMUNERACIONES AL PERSONAL DE CARACTER PE	\$0.00	\$777,069.06	\$777,069.06	\$777,069.06	\$0.00	\$777,069.06	\$0.00	\$0.00	\$777,069.06	\$777,069.06	\$0.00
11300	SUELDOS BASE AL PERSONAL PERMANENTE	\$0.00	\$777,069.06	\$777,069.06	\$777,069.06	\$0.00	\$777,069.06	\$0.00	\$0.00	\$777,069.06	\$777,069.06	\$0.00
11301	SUELDOS BASE AL PERSONAL PERMANENTE	\$0.00	\$777,069.06	\$777,069.06	\$777,069.06	\$0.00	\$777,069.06	\$0.00	\$0.00	\$777,069.06	\$777,069.06	\$0.00
13000	REMUNERACIONES ADICIONALES Y ESPECIALES	\$0.00	\$1,112.61	\$1,112.61	\$1,112.61	\$0.00	\$1,112.61	\$0.00	\$0.00	\$1,112.61	\$1,112.61	\$0.00

[Handwritten signatures and initials in blue ink]

**Municipio de Rincón de Romos
AGUASCALIENTES**

Estado del Ejercicio del Presupuesto por Proyecto / Proceso Al 31/dic./2020

Usr: MUNICIPIO DE ROMOS
Rep: Egresos_PV

Fecha y hora de Impresión | 22/feb./2021 | 01:27 p. m.

Objeto del Gasto	Unidad Administrativa	Aprobado	Ampliaciones / (Reducciones)	Presupuesto Vigente	Comprometido	Presupuesto Disponible para Comprometer	Devengado	Comprometido o No Devengado	Presupuesto Sin Devenegar	Ejercido	Pagado	Cuentas por Pagar Deuda
13200	PRIMAS DE VACACIONES, DOMINICAL Y GRATIFICAC	\$0.00	\$1,112.61	\$1,112.61	\$1,112.61	\$0.00	\$1,112.61	\$0.00	\$0.00	\$1,112.61	\$1,112.61	\$0.00
13201	PRIMA VACACIONAL	\$0.00	\$1,112.61	\$1,112.61	\$1,112.61	\$0.00	\$1,112.61	\$0.00	\$0.00	\$1,112.61	\$1,112.61	\$0.00
OPERACION ADMINISTRACION		\$0.00	\$778,181.67	\$778,181.67	\$778,181.67	\$0.00	\$778,181.67	\$0.00	\$0.00	\$778,181.67	\$778,181.67	\$0.00
A004 OPERACION ADMINISTRATIVA (MODERNIZACION DE INGRESOS)												
20000	MATERIALES Y SUMINISTROS	\$0.00	\$4,977.56	\$4,977.56	\$4,977.56	\$0.00	\$4,977.56	\$0.00	\$0.00	\$4,977.56	\$4,977.56	\$0.00
21000	MATERIALES DE ADMINISTRACIÓN, EMISIÓN DE DOC:	\$0.00	\$4,977.56	\$4,977.56	\$4,977.56	\$0.00	\$4,977.56	\$0.00	\$0.00	\$4,977.56	\$4,977.56	\$0.00
21100	MATERIALES, ÚTILES Y EQUIPOS MENORES DE OFI	\$0.00	\$4,977.56	\$4,977.56	\$4,977.56	\$0.00	\$4,977.56	\$0.00	\$0.00	\$4,977.56	\$4,977.56	\$0.00
21102	BIENES SUCEPTIBLES A SER INVENTARIADOS	\$0.00	\$4,977.56	\$4,977.56	\$4,977.56	\$0.00	\$4,977.56	\$0.00	\$0.00	\$4,977.56	\$4,977.56	\$0.00
30000	SERVICIOS GENERALES	\$0.00	\$75,400.00	\$75,400.00	\$75,400.00	\$0.00	\$75,400.00	\$0.00	\$0.00	\$75,400.00	\$75,400.00	\$0.00
33000	SERVICIOS PROFESIONALES, CIENTÍFICOS, TÉCNICO	\$0.00	\$75,400.00	\$75,400.00	\$75,400.00	\$0.00	\$75,400.00	\$0.00	\$0.00	\$75,400.00	\$75,400.00	\$0.00
33300	SERVICIOS DE CONSULTORÍA ADMINISTRATIVA, PRI	\$0.00	\$75,400.00	\$75,400.00	\$75,400.00	\$0.00	\$75,400.00	\$0.00	\$0.00	\$75,400.00	\$75,400.00	\$0.00
33301	SERVICIOS DE CONSULTORÍA ADMINISTRATIVA, PRI	\$0.00	\$75,400.00	\$75,400.00	\$75,400.00	\$0.00	\$75,400.00	\$0.00	\$0.00	\$75,400.00	\$75,400.00	\$0.00
50000	BIENES MUEBLES, INMUEBLES E INTANGIBLE:	\$0.00	\$22,562.00	\$22,562.00	\$22,562.00	\$0.00	\$22,562.00	\$0.00	\$0.00	\$22,562.00	\$22,562.00	\$0.00
51000	MOBILIARIO Y EQUIPO DE ADMINISTRACIÓN	\$0.00	\$22,562.00	\$22,562.00	\$22,562.00	\$0.00	\$22,562.00	\$0.00	\$0.00	\$22,562.00	\$22,562.00	\$0.00
51500	EQUIPO DE CÓMPUTO Y DE TECNOLOGÍAS DE LA IN	\$0.00	\$22,562.00	\$22,562.00	\$22,562.00	\$0.00	\$22,562.00	\$0.00	\$0.00	\$22,562.00	\$22,562.00	\$0.00
51501	EQUIPO DE CÓMPUTO Y DE TECNOLOGÍAS DE LA IN	\$0.00	\$22,562.00	\$22,562.00	\$22,562.00	\$0.00	\$22,562.00	\$0.00	\$0.00	\$22,562.00	\$22,562.00	\$0.00
OPERACION ADMINISTRATIVA (MODE		\$0.00	\$102,939.56	\$102,939.56	\$102,939.56	\$0.00	\$102,939.56	\$0.00	\$0.00	\$102,939.56	\$102,939.56	\$0.00
A005 HERRAMIENTAS MITO DE ESPACIOS PUBLICOS												
50000	BIENES MUEBLES, INMUEBLES E INTANGIBLE:	\$0.00	\$114,495.48	\$114,495.48	\$114,495.48	\$0.00	\$114,495.48	\$0.00	\$0.00	\$114,495.48	\$114,495.48	\$0.00
56000	MAQUINARIA, OTROS EQUIPOS Y HERRAMIENTAS	\$0.00	\$114,495.48	\$114,495.48	\$114,495.48	\$0.00	\$114,495.48	\$0.00	\$0.00	\$114,495.48	\$114,495.48	\$0.00
56700	HERRAMIENTAS Y MÁQUINAS - HERRAMIENTA	\$0.00	\$114,495.48	\$114,495.48	\$114,495.48	\$0.00	\$114,495.48	\$0.00	\$0.00	\$114,495.48	\$114,495.48	\$0.00
56701	HERRAMIENTAS Y MÁQUINA - HERRAMIENTA	\$0.00	\$114,495.48	\$114,495.48	\$114,495.48	\$0.00	\$114,495.48	\$0.00	\$0.00	\$114,495.48	\$114,495.48	\$0.00
HERRAMIENTAS MITO DE ESPACIOS		\$0.00	\$114,495.48	\$114,495.48	\$114,495.48	\$0.00	\$114,495.48	\$0.00	\$0.00	\$114,495.48	\$114,495.48	\$0.00
B001 ADMINISTRACION MUNICIPAL												
10000	SERVICIOS PERSONALES	\$0.00	\$2,414,400.20	\$2,414,400.20	\$2,414,400.20	\$0.00	\$2,414,400.20	\$0.00	\$0.00	\$2,414,400.20	\$2,414,400.20	\$0.00
14000	SEGURIDAD SOCIAL	\$0.00	\$2,414,400.20	\$2,414,400.20	\$2,414,400.20	\$0.00	\$2,414,400.20	\$0.00	\$0.00	\$2,414,400.20	\$2,414,400.20	\$0.00
14100	APORTACIONES DE SEGURIDAD SOCIAL	\$0.00	\$2,414,400.20	\$2,414,400.20	\$2,414,400.20	\$0.00	\$2,414,400.20	\$0.00	\$0.00	\$2,414,400.20	\$2,414,400.20	\$0.00
14101	CUOTAS AL IMSS	\$0.00	\$2,414,400.20	\$2,414,400.20	\$2,414,400.20	\$0.00	\$2,414,400.20	\$0.00	\$0.00	\$2,414,400.20	\$2,414,400.20	\$0.00

Page 8

[Handwritten Signature]

[Handwritten Signature]

[Handwritten Signature]

Municipio de Rincón de Romos
AGUASCALIENTES

Estado del Ejercicio del Presupuesto por Proyecto / Proceso Al 31/dic./2020

Fecha y hora de Impresión | 22/feb./2021 | 01:27 p. m.

Ustr. Egresos_PY



Objeto del Gasto	Unidad Administrativa	Aprobado	Ampliaciones / (Reducciones)	Presupuesto Vigente	Presupuesto Disponible para Comprometer	Comprometido	Devengado	Comprometido o No Devengado	Presupuesto Sin Devenegar	Ejercido	Pagado	Cuentas por Pagar Deuda
20000	MATERIALES Y SUMINISTROS	\$8,266,100.00	\$651,450.64	\$8,917,550.64	\$8,913,876.84	\$3,673.80	\$8,913,876.84	\$0.00	\$3,673.80	\$8,913,876.84	\$8,913,876.84	\$0.00
21000	MATERIALES DE ADMINISTRACIÓN, EMISIÓN DE DOC:	\$2,006,100.00	-\$714,043.17	\$1,292,056.83	\$1,288,383.03	\$3,673.80	\$1,288,383.03	\$0.00	\$3,673.80	\$1,288,383.03	\$1,288,383.03	\$0.00
21100	MATERIALES, ÚTILES Y EQUIPOS MENORES DE OFIC	\$1,090,300.00	-\$472,984.39	\$617,315.61	\$613,641.81	\$3,673.80	\$613,641.81	\$0.00	\$3,673.80	\$613,641.81	\$613,641.81	\$0.00
21101	MATERIALES, ÚTILES Y EQUIPOS MENORES DE OFIC	\$957,300.00	-\$562,290.09	\$395,009.91	\$395,009.91	\$0.00	\$395,009.91	\$0.00	\$0.00	\$395,009.91	\$395,009.91	\$0.00
21102	BIENES SUCEPTIBLES A SER INVENTARIADOS	\$133,000.00	\$89,305.70	\$222,305.70	\$218,631.90	\$3,673.80	\$218,631.90	\$0.00	\$3,673.80	\$218,631.90	\$218,631.90	\$0.00
21200	MATERIALES Y ÚTILES DE IMPRESIÓN Y REPRODUC	\$3,000.00	-\$3,000.00	\$0.00	\$0.00	\$0.00	\$0.00	\$0.00	\$0.00	\$0.00	\$0.00	\$0.00
21201	MATERIALES Y ÚTILES DE IMPRESIÓN Y REPRODUC	\$3,000.00	-\$3,000.00	\$0.00	\$0.00	\$0.00	\$0.00	\$0.00	\$0.00	\$0.00	\$0.00	\$0.00
21400	MATERIALES, ÚTILES Y EQUIPOS MENORES DE TEC	\$509,000.00	-\$275,427.50	\$233,572.10	\$233,572.10	\$0.00	\$233,572.10	\$0.00	\$0.00	\$233,572.10	\$233,572.10	\$0.00
21401	MATERIALES, ÚTILES Y EQUIPOS MENORES DE TEC	\$509,000.00	-\$275,427.50	\$233,572.10	\$233,572.10	\$0.00	\$233,572.10	\$0.00	\$0.00	\$233,572.10	\$233,572.10	\$0.00
21500	MATERIAL IMPRESO E INFORMACIÓN DIGITAL	\$54,800.00	\$120,833.05	\$175,633.05	\$175,633.05	\$0.00	\$175,633.05	\$0.00	\$0.00	\$175,633.05	\$175,633.05	\$0.00
21501	MATERIAL IMPRESO E INFORMACIÓN DIGITAL	\$54,800.00	\$120,833.05	\$175,633.05	\$175,633.05	\$0.00	\$175,633.05	\$0.00	\$0.00	\$175,633.05	\$175,633.05	\$0.00
21600	MATERIAL DE LIMPIEZA	\$349,000.00	-\$63,463.93	\$285,536.07	\$265,536.07	\$0.00	\$265,536.07	\$0.00	\$0.00	\$265,536.07	\$265,536.07	\$0.00
21601	MATERIAL DE LIMPIEZA	\$349,000.00	-\$63,463.93	\$285,536.07	\$265,536.07	\$0.00	\$265,536.07	\$0.00	\$0.00	\$265,536.07	\$265,536.07	\$0.00
22000	ALIMENTOS Y UTENSILIOS	\$161,000.00	-\$69,547.52	\$101,452.48	\$101,452.48	\$0.00	\$101,452.48	\$0.00	\$0.00	\$101,452.48	\$101,452.48	\$0.00
22100	PRODUCTOS ALIMENTICIOS PARA PERSONAS	\$41,000.00	\$60,452.48	\$101,452.48	\$101,452.48	\$0.00	\$101,452.48	\$0.00	\$0.00	\$101,452.48	\$101,452.48	\$0.00
22102	ALIMENTACIÓN EN OFICINAS O LUGARES DE TRABA	\$21,000.00	\$73,492.48	\$94,492.48	\$94,492.48	\$0.00	\$94,492.48	\$0.00	\$0.00	\$94,492.48	\$94,492.48	\$0.00
22103	ALIMENTACIÓN EN EVENTOS OFICIALES	\$20,000.00	-\$13,040.00	\$6,960.00	\$6,960.00	\$0.00	\$6,960.00	\$0.00	\$0.00	\$6,960.00	\$6,960.00	\$0.00
22200	PRODUCTOS ALIMENTICIOS PARA ANIMALES	\$100,000.00	-\$100,000.00	\$0.00	\$0.00	\$0.00	\$0.00	\$0.00	\$0.00	\$0.00	\$0.00	\$0.00
22202	EQUIPAMIENTO Y ENSERES PARA ANIMALES	\$100,000.00	-\$100,000.00	\$0.00	\$0.00	\$0.00	\$0.00	\$0.00	\$0.00	\$0.00	\$0.00	\$0.00
22300	UTENSILIOS PARA EL SERVICIO DE ALIMENTACIÓN	\$20,000.00	-\$20,000.00	\$0.00	\$0.00	\$0.00	\$0.00	\$0.00	\$0.00	\$0.00	\$0.00	\$0.00
22301	UTENSILIOS PARA EL SERVICIO DE ALIMENTACIÓN I	\$20,000.00	-\$20,000.00	\$0.00	\$0.00	\$0.00	\$0.00	\$0.00	\$0.00	\$0.00	\$0.00	\$0.00
23000	MATERIAS PRIMAS Y MATERIALES DE PRODUCCIÓN	\$336,000.00	-\$154,430.99	\$181,569.01	\$181,569.01	\$0.00	\$181,569.01	\$0.00	\$0.00	\$181,569.01	\$181,569.01	\$0.00
23100	PRODUCTOS ALIMENTICIOS, AGROPECUARIOS Y FC	\$106,000.00	-\$24,759.40	\$81,240.60	\$81,240.60	\$0.00	\$81,240.60	\$0.00	\$0.00	\$81,240.60	\$81,240.60	\$0.00
23101	PRODUCTOS ALIMENTICIOS, AGROPECUARIOS Y FC	\$106,000.00	-\$24,759.40	\$81,240.60	\$81,240.60	\$0.00	\$81,240.60	\$0.00	\$0.00	\$81,240.60	\$81,240.60	\$0.00
23200	INSUMOS TEXTILES ADQUIRIDOS COMO MATERIA P	\$30,000.00	-\$30,000.00	\$0.00	\$0.00	\$0.00	\$0.00	\$0.00	\$0.00	\$0.00	\$0.00	\$0.00
23201	INSUMOS TEXTILES ADQUIRIDOS COMO MATERIA P	\$30,000.00	-\$30,000.00	\$0.00	\$0.00	\$0.00	\$0.00	\$0.00	\$0.00	\$0.00	\$0.00	\$0.00
23500	PRODUCTOS QUÍMICOS, FARMACÉUTICOS Y DELAE	\$200,000.00	-\$99,671.59	\$100,328.41	\$100,328.41	\$0.00	\$100,328.41	\$0.00	\$0.00	\$100,328.41	\$100,328.41	\$0.00
23501	PRODUCTOS QUÍMICOS, FARMACÉUTICOS Y DELAE	\$200,000.00	-\$99,671.59	\$100,328.41	\$100,328.41	\$0.00	\$100,328.41	\$0.00	\$0.00	\$100,328.41	\$100,328.41	\$0.00
24000	MATERIALES Y ARTÍCULOS DE CONSTRUCCIÓN Y DE	\$1,085,600.00	\$221,518.44	\$1,307,118.44	\$1,307,118.44	\$0.00	\$1,307,118.44	\$0.00	\$0.00	\$1,307,118.44	\$1,307,118.44	\$0.00
24100	PRODUCTOS MINERALES NO METÁLICOS	\$2,000.00	-\$2,000.00	\$0.00	\$0.00	\$0.00	\$0.00	\$0.00	\$0.00	\$0.00	\$0.00	\$0.00
24101	PRODUCTOS MINERALES NO METÁLICOS	\$2,000.00	-\$2,000.00	\$0.00	\$0.00	\$0.00	\$0.00	\$0.00	\$0.00	\$0.00	\$0.00	\$0.00

Page 9

[Handwritten signature]

[Handwritten signature]

[Handwritten signature]



**Municipio de Rincón de Romos
AGUASCALIENTES**
Estado del Ejercicio del Presupuesto por Proyecto / Proceso Al 31/dic./2020

Ust: Rep: Egresos_PY

Fecha y hora de Impresión | 22/feb./2021 | 01:27 p. m.

Objeto del Gasto	Aprobado	Ampliaciones / (Reducciones)	Presupuesto Vigente	Comprometido	Presupuesto Disponible para Comprometer	Devengado	Comprometid o No Devengado	Presupuesto Sin Devenegar	Ejercicio	Pagado	Cuentas por Pagar	Deuda
24200	\$42,000.00	-\$14,759.75	\$27,240.25	\$27,240.25	\$0.00	\$27,240.25	\$0.00	\$0.00	\$27,240.25	\$27,240.25	\$0.00	\$0.00
24201	\$42,000.00	-\$14,759.75	\$27,240.25	\$27,240.25	\$0.00	\$27,240.25	\$0.00	\$0.00	\$27,240.25	\$27,240.25	\$0.00	\$0.00
24300	\$2,100.00	\$1,040.00	\$3,140.00	\$3,140.00	\$0.00	\$3,140.00	\$0.00	\$0.00	\$3,140.00	\$3,140.00	\$0.00	\$0.00
24301	\$2,100.00	\$1,040.00	\$3,140.00	\$3,140.00	\$0.00	\$3,140.00	\$0.00	\$0.00	\$3,140.00	\$3,140.00	\$0.00	\$0.00
24400	\$3,000.00	-\$3,000.00	\$0.00	\$0.00	\$0.00	\$0.00	\$0.00	\$0.00	\$0.00	\$0.00	\$0.00	\$0.00
24401	\$3,000.00	-\$3,000.00	\$0.00	\$0.00	\$0.00	\$0.00	\$0.00	\$0.00	\$0.00	\$0.00	\$0.00	\$0.00
24500	\$3,000.00	\$2,231.79	\$5,231.79	\$5,231.79	\$0.00	\$5,231.79	\$0.00	\$0.00	\$5,231.79	\$5,231.79	\$0.00	\$0.00
24501	\$3,000.00	\$2,231.79	\$5,231.79	\$5,231.79	\$0.00	\$5,231.79	\$0.00	\$0.00	\$5,231.79	\$5,231.79	\$0.00	\$0.00
24600	\$226,000.00	\$30,370.24	\$256,370.24	\$256,370.24	\$0.00	\$256,370.24	\$0.00	\$0.00	\$256,370.24	\$256,370.24	\$0.00	\$0.00
24601	\$226,000.00	\$30,370.24	\$256,370.24	\$256,370.24	\$0.00	\$256,370.24	\$0.00	\$0.00	\$256,370.24	\$256,370.24	\$0.00	\$0.00
24700	\$155,500.00	-\$34,132.43	\$121,367.57	\$121,367.57	\$0.00	\$121,367.57	\$0.00	\$0.00	\$121,367.57	\$121,367.57	\$0.00	\$0.00
24701	\$155,500.00	-\$34,132.43	\$121,367.57	\$121,367.57	\$0.00	\$121,367.57	\$0.00	\$0.00	\$121,367.57	\$121,367.57	\$0.00	\$0.00
24800	\$70,000.00	-\$55,544.00	\$14,456.00	\$14,456.00	\$0.00	\$14,456.00	\$0.00	\$0.00	\$14,456.00	\$14,456.00	\$0.00	\$0.00
24802	\$0.00	\$6,496.00	\$6,496.00	\$6,496.00	\$0.00	\$6,496.00	\$0.00	\$0.00	\$6,496.00	\$6,496.00	\$0.00	\$0.00
24803	\$50,000.00	-\$42,040.00	\$7,960.00	\$7,960.00	\$0.00	\$7,960.00	\$0.00	\$0.00	\$7,960.00	\$7,960.00	\$0.00	\$0.00
24804	\$20,000.00	-\$20,000.00	\$0.00	\$0.00	\$0.00	\$0.00	\$0.00	\$0.00	\$0.00	\$0.00	\$0.00	\$0.00
24900	\$582,000.00	\$297,312.59	\$879,312.59	\$879,312.59	\$0.00	\$879,312.59	\$0.00	\$0.00	\$879,312.59	\$879,312.59	\$0.00	\$0.00
24901	\$547,000.00	\$332,312.59	\$879,312.59	\$879,312.59	\$0.00	\$879,312.59	\$0.00	\$0.00	\$879,312.59	\$879,312.59	\$0.00	\$0.00
24902	\$35,000.00	-\$35,000.00	\$0.00	\$0.00	\$0.00	\$0.00	\$0.00	\$0.00	\$0.00	\$0.00	\$0.00	\$0.00
25000	\$65,000.00	-\$51,637.40	\$13,362.60	\$13,362.60	\$0.00	\$13,362.60	\$0.00	\$0.00	\$13,362.60	\$13,362.60	\$0.00	\$0.00
25200	\$10,000.00	-\$3,038.40	\$6,961.60	\$6,961.60	\$0.00	\$6,961.60	\$0.00	\$0.00	\$6,961.60	\$6,961.60	\$0.00	\$0.00
25201	\$10,000.00	-\$3,038.40	\$6,961.60	\$6,961.60	\$0.00	\$6,961.60	\$0.00	\$0.00	\$6,961.60	\$6,961.60	\$0.00	\$0.00
25300	\$18,000.00	-\$16,880.00	\$1,120.00	\$1,120.00	\$0.00	\$1,120.00	\$0.00	\$0.00	\$1,120.00	\$1,120.00	\$0.00	\$0.00
25301	\$18,000.00	-\$16,880.00	\$1,120.00	\$1,120.00	\$0.00	\$1,120.00	\$0.00	\$0.00	\$1,120.00	\$1,120.00	\$0.00	\$0.00
25400	\$17,000.00	-\$17,000.00	\$0.00	\$0.00	\$0.00	\$0.00	\$0.00	\$0.00	\$0.00	\$0.00	\$0.00	\$0.00
25401	\$17,000.00	-\$17,000.00	\$0.00	\$0.00	\$0.00	\$0.00	\$0.00	\$0.00	\$0.00	\$0.00	\$0.00	\$0.00
25900	\$20,000.00	-\$14,719.00	\$5,281.00	\$5,281.00	\$0.00	\$5,281.00	\$0.00	\$0.00	\$5,281.00	\$5,281.00	\$0.00	\$0.00
25901	\$20,000.00	-\$14,719.00	\$5,281.00	\$5,281.00	\$0.00	\$5,281.00	\$0.00	\$0.00	\$5,281.00	\$5,281.00	\$0.00	\$0.00
26000	\$3,465,000.00	\$240,859.26	\$3,705,859.26	\$3,705,859.26	\$0.00	\$3,705,859.26	\$0.00	\$0.00	\$3,705,859.26	\$3,705,859.26	\$0.00	\$0.00
26100	\$3,465,000.00	\$240,859.26	\$3,705,859.26	\$3,705,859.26	\$0.00	\$3,705,859.26	\$0.00	\$0.00	\$3,705,859.26	\$3,705,859.26	\$0.00	\$0.00
26101	\$50,000.00	\$3,643,163.76	\$3,693,163.76	\$3,693,163.76	\$0.00	\$3,693,163.76	\$0.00	\$0.00	\$3,693,163.76	\$3,693,163.76	\$0.00	\$0.00

Page 10

[Handwritten Signature]

[Handwritten Signature]

[Handwritten Signature]

[Handwritten Signature]



**Municipio de Rincón de Romos
AGUASCALIENTES**

Estado del Ejercicio del Presupuesto por Proyecto / Proceso Al 31/dic./2020

Ufr. Rep. Egresos_PY

Fecha y hora de Impresión 22/feb./2021 01:27 p. m.

Objeto del Gasto	Aprobado	Ampliaciones / (Reducciones)	Presupuesto Vigente	Comprometido	Presupuesto Disponible para Comprometer	Devengado	Comprometid o No Devengado	Presupuesto Sin Devenegar	Ejercido	Pagado	Cuentas por Pagar	Deuda
26102	\$3,106,000.00	-\$3,106,000.00	\$0.00	\$0.00	\$0.00	\$0.00	\$0.00	\$0.00	\$0.00	\$0.00	\$0.00	\$0.00
26106	\$309,000.00	-\$296,304.50	\$12,695.50	\$12,695.50	\$0.00	\$12,695.50	\$0.00	\$0.00	\$12,695.50	\$12,695.50	\$0.00	\$0.00
27000	\$205,100.00	\$20,568.89	\$225,668.89	\$225,668.89	\$0.00	\$225,668.89	\$0.00	\$0.00	\$225,668.89	\$225,668.89	\$0.00	\$0.00
27100	\$85,100.00	-\$76,840.80	\$8,259.20	\$8,259.20	\$0.00	\$8,259.20	\$0.00	\$0.00	\$8,259.20	\$8,259.20	\$0.00	\$0.00
27101	\$85,100.00	-\$76,840.80	\$8,259.20	\$8,259.20	\$0.00	\$8,259.20	\$0.00	\$0.00	\$8,259.20	\$8,259.20	\$0.00	\$0.00
27200	\$115,000.00	-\$9,725.45	\$105,274.55	\$105,274.55	\$0.00	\$105,274.55	\$0.00	\$0.00	\$105,274.55	\$105,274.55	\$0.00	\$0.00
27201	\$115,000.00	-\$9,725.45	\$105,274.55	\$105,274.55	\$0.00	\$105,274.55	\$0.00	\$0.00	\$105,274.55	\$105,274.55	\$0.00	\$0.00
27300	\$5,000.00	\$100,442.40	\$105,442.40	\$105,442.40	\$0.00	\$105,442.40	\$0.00	\$0.00	\$105,442.40	\$105,442.40	\$0.00	\$0.00
27301	\$5,000.00	\$100,442.40	\$105,442.40	\$105,442.40	\$0.00	\$105,442.40	\$0.00	\$0.00	\$105,442.40	\$105,442.40	\$0.00	\$0.00
27500	\$0.00	\$6,692.74	\$6,692.74	\$6,692.74	\$0.00	\$6,692.74	\$0.00	\$0.00	\$6,692.74	\$6,692.74	\$0.00	\$0.00
27501	\$0.00	\$6,692.74	\$6,692.74	\$6,692.74	\$0.00	\$6,692.74	\$0.00	\$0.00	\$6,692.74	\$6,692.74	\$0.00	\$0.00
29000	\$942,300.00	\$1,148,163.13	\$2,090,463.13	\$2,090,463.13	\$0.00	\$2,090,463.13	\$0.00	\$0.00	\$2,090,463.13	\$2,090,463.13	\$0.00	\$0.00
29100	\$270,500.00	-\$199,069.19	\$71,430.81	\$71,430.81	\$0.00	\$71,430.81	\$0.00	\$0.00	\$71,430.81	\$71,430.81	\$0.00	\$0.00
29101	\$270,500.00	-\$199,069.19	\$71,430.81	\$71,430.81	\$0.00	\$71,430.81	\$0.00	\$0.00	\$71,430.81	\$71,430.81	\$0.00	\$0.00
29200	\$66,800.00	-\$30,561.15	\$36,238.85	\$36,238.85	\$0.00	\$36,238.85	\$0.00	\$0.00	\$36,238.85	\$36,238.85	\$0.00	\$0.00
29201	\$66,800.00	-\$30,561.15	\$36,238.85	\$36,238.85	\$0.00	\$36,238.85	\$0.00	\$0.00	\$36,238.85	\$36,238.85	\$0.00	\$0.00
29300	\$3,000.00	-\$3,000.00	\$0.00	\$0.00	\$0.00	\$0.00	\$0.00	\$0.00	\$0.00	\$0.00	\$0.00	\$0.00
29301	\$3,000.00	-\$3,000.00	\$0.00	\$0.00	\$0.00	\$0.00	\$0.00	\$0.00	\$0.00	\$0.00	\$0.00	\$0.00
29400	\$66,000.00	\$7,656.11	\$73,656.11	\$73,656.11	\$0.00	\$73,656.11	\$0.00	\$0.00	\$73,656.11	\$73,656.11	\$0.00	\$0.00
29401	\$66,000.00	\$7,656.11	\$73,656.11	\$73,656.11	\$0.00	\$73,656.11	\$0.00	\$0.00	\$73,656.11	\$73,656.11	\$0.00	\$0.00
29500	\$20,000.00	-\$20,000.00	\$0.00	\$0.00	\$0.00	\$0.00	\$0.00	\$0.00	\$0.00	\$0.00	\$0.00	\$0.00
29501	\$20,000.00	-\$20,000.00	\$0.00	\$0.00	\$0.00	\$0.00	\$0.00	\$0.00	\$0.00	\$0.00	\$0.00	\$0.00
29600	\$495,000.00	\$1,376,680.08	\$1,871,680.08	\$1,871,680.08	\$0.00	\$1,871,680.08	\$0.00	\$0.00	\$1,871,680.08	\$1,871,680.08	\$0.00	\$0.00
29601	\$495,000.00	\$1,376,680.08	\$1,871,680.08	\$1,871,680.08	\$0.00	\$1,871,680.08	\$0.00	\$0.00	\$1,871,680.08	\$1,871,680.08	\$0.00	\$0.00
29800	\$21,000.00	\$16,457.28	\$37,457.28	\$37,457.28	\$0.00	\$37,457.28	\$0.00	\$0.00	\$37,457.28	\$37,457.28	\$0.00	\$0.00
29801	\$21,000.00	\$16,457.28	\$37,457.28	\$37,457.28	\$0.00	\$37,457.28	\$0.00	\$0.00	\$37,457.28	\$37,457.28	\$0.00	\$0.00
30000	\$5,918,800.00	\$26,688.37	\$5,945,488.37	\$5,942,307.26	\$3,181.11	\$5,942,307.26	\$0.00	\$3,181.11	\$5,942,307.26	\$5,942,307.26	\$0.00	\$0.00
31000	\$1,872,500.00	\$464,671.17	\$2,337,171.17	\$2,337,171.17	\$0.00	\$2,337,171.17	\$0.00	\$0.00	\$2,337,171.17	\$2,337,171.17	\$0.00	\$0.00
31100	\$905,666.90	\$164,911.00	\$769,911.00	\$769,911.00	\$0.00	\$769,911.00	\$0.00	\$0.00	\$769,911.00	\$769,911.00	\$0.00	\$0.00
31101	\$605,000.00	\$164,911.00	\$769,911.00	\$769,911.00	\$0.00	\$769,911.00	\$0.00	\$0.00	\$769,911.00	\$769,911.00	\$0.00	\$0.00
31200	\$36,000.00	\$162,872.86	\$198,872.86	\$198,872.86	\$0.00	\$198,872.86	\$0.00	\$0.00	\$198,872.86	\$198,872.86	\$0.00	\$0.00

[Handwritten signature]

[Handwritten signature]

[Handwritten signature]

[Handwritten signature]

[Handwritten signature]



 Usr:

 Rep:

 Municipio de Rincón de Romos

 3protesco_PY

Municipio de Rincón de Romos
AGUASCALIENTES
Estado del Ejercicio del Presupuesto por Proyecto / Proceso Al 31/dic./2020


Fecha y hora de Impresión: 22/feb./2021 01:27 p. m.

Unidad Administrativa


Objeto del Gasto	Aprobado	Ampliaciones / Reducciones	Presupuesto Vigente	Presupuesto Disponible para Comprometer	Devengado	Comprometido o No Devengado	Presupuesto Sin Devenegar	Ejercido	Pagado	Cuentas por Pagar
44103 AYUDAS A LA POBLACIÓN VULNERABLE	\$100,000.00	-\$7,809.20	\$92,190.80	\$0.00	\$92,190.80	\$0.00	\$0.00	\$92,190.80	\$92,190.80	\$0.00
DIA DE REYES	\$100,000.00	-\$7,809.20	\$92,190.80	\$0.00	\$92,190.80	\$0.00	\$0.00	\$92,190.80	\$92,190.80	\$0.00
B003 DIA DEL NIÑO										
30000 SERVICIOS GENERALES	\$100,000.00	-\$100,000.00	\$0.00	\$0.00	\$0.00	\$0.00	\$0.00	\$0.00	\$0.00	\$0.00
38000 SERVICIOS OFICIALES	\$100,000.00	-\$100,000.00	\$0.00	\$0.00	\$0.00	\$0.00	\$0.00	\$0.00	\$0.00	\$0.00
38200 GASTOS DE ORDEN SOCIAL Y CULTURAL	\$100,000.00	-\$100,000.00	\$0.00	\$0.00	\$0.00	\$0.00	\$0.00	\$0.00	\$0.00	\$0.00
38201 GASTOS DE CEREMONIAS Y EVENTOS OFICIALES Y	\$100,000.00	-\$100,000.00	\$0.00	\$0.00	\$0.00	\$0.00	\$0.00	\$0.00	\$0.00	\$0.00
DIA DEL NIÑO	\$100,000.00	-\$100,000.00	\$0.00	\$0.00	\$0.00	\$0.00	\$0.00	\$0.00	\$0.00	\$0.00
B004 DIA DE LA MADRE										
30000 SERVICIOS GENERALES	\$100,000.00	-\$93,500.00	\$6,500.00	\$0.00	\$6,500.00	\$0.00	\$0.00	\$6,500.00	\$6,500.00	\$0.00
38000 SERVICIOS OFICIALES	\$100,000.00	-\$93,500.00	\$6,500.00	\$0.00	\$6,500.00	\$0.00	\$0.00	\$6,500.00	\$6,500.00	\$0.00
38200 GASTOS DE ORDEN SOCIAL Y CULTURAL	\$100,000.00	-\$93,500.00	\$6,500.00	\$0.00	\$6,500.00	\$0.00	\$0.00	\$6,500.00	\$6,500.00	\$0.00
38201 GASTOS DE CEREMONIAS Y EVENTOS OFICIALES Y	\$100,000.00	-\$93,500.00	\$6,500.00	\$0.00	\$6,500.00	\$0.00	\$0.00	\$6,500.00	\$6,500.00	\$0.00
DIA DE LA MADRE	\$100,000.00	-\$93,500.00	\$6,500.00	\$0.00	\$6,500.00	\$0.00	\$0.00	\$6,500.00	\$6,500.00	\$0.00
B005 GIRA NAVIDEÑA										
30000 SERVICIOS GENERALES	\$100,000.00	-\$100,000.00	\$0.00	\$0.00	\$0.00	\$0.00	\$0.00	\$0.00	\$0.00	\$0.00
38000 SERVICIOS OFICIALES	\$100,000.00	-\$100,000.00	\$0.00	\$0.00	\$0.00	\$0.00	\$0.00	\$0.00	\$0.00	\$0.00
38200 GASTOS DE ORDEN SOCIAL Y CULTURAL	\$100,000.00	-\$100,000.00	\$0.00	\$0.00	\$0.00	\$0.00	\$0.00	\$0.00	\$0.00	\$0.00
38201 GASTOS DE CEREMONIAS Y EVENTOS OFICIALES Y	\$100,000.00	-\$100,000.00	\$0.00	\$0.00	\$0.00	\$0.00	\$0.00	\$0.00	\$0.00	\$0.00
GIRA NAVIDEÑA	\$100,000.00	-\$100,000.00	\$0.00	\$0.00	\$0.00	\$0.00	\$0.00	\$0.00	\$0.00	\$0.00
B006 COMEDOR COMUNITARIO										
20000 MATERIALES Y SUMINISTROS	\$12,000.00	-\$7,719.60	\$4,280.40	\$0.00	\$4,280.40	\$0.00	\$0.00	\$4,280.40	\$4,280.40	\$0.00
22000 ALIMENTOS Y UTENSILIOS	\$5,000.00	-\$5,000.00	\$0.00	\$0.00	\$0.00	\$0.00	\$0.00	\$0.00	\$0.00	\$0.00
22300 UTENSILIOS PARA EL SERVICIO DE ALIMENTACIÓN	\$5,000.00	-\$5,000.00	\$0.00	\$0.00	\$0.00	\$0.00	\$0.00	\$0.00	\$0.00	\$0.00
22301 UTENSILIOS PARA EL SERVICIO DE ALIMENTACIÓN I	\$5,000.00	-\$5,000.00	\$0.00	\$0.00	\$0.00	\$0.00	\$0.00	\$0.00	\$0.00	\$0.00
27000 VESTUARIO, BLANCOS, PRENDAS DE PROTECCIÓN Y	\$7,000.00	-\$2,719.60	\$4,280.40	\$0.00	\$4,280.40	\$0.00	\$0.00	\$4,280.40	\$4,280.40	\$0.00
27100 VESTUARIO Y UNIFORMES	\$2,000.00	-\$2,000.00	\$0.00	\$0.00	\$0.00	\$0.00	\$0.00	\$0.00	\$0.00	\$0.00



 Page 16



 15/12/2020







**Municipio de Rincón de Romos
AGUASCALIENTES**
Estado del Ejercicio del Presupuesto por Proyecto / Proceso Al 31/dic./2020

Fecha y hora de Impresión 22/feb./2021 01:27 p. m.

Usr: Egresos_PY
Rep: Municipio de Rincón de Romos

Objeto del Gasto	Unidad Administrativa	Aprobado	Ampliaciones / (Reducciones)	Presupuesto Vigente	Comprometido	Presupuesto Disponible para Comprometer	Devengado	Comprometid o No Devengado	Presupuesto Sin Devengar	Ejercido	Pagado	Cuentas por Pagar Deuda
27101	VESTUARIO Y UNIFORMES	\$2,000.00	-\$2,000.00	\$0.00	\$0.00	\$0.00	\$0.00	\$0.00	\$0.00	\$0.00	\$0.00	\$0.00
27200	PRENDAS DE SEGURIDAD Y PROTECCIÓN PERSONA/	\$5,000.00	-\$7,19.60	\$4,280.40	\$4,280.40	\$0.00	\$4,280.40	\$0.00	\$0.00	\$4,280.40	\$4,280.40	\$0.00
27201	PRENDAS DE SEGURIDAD Y PROTECCIÓN PERSONA/	\$5,000.00	-\$7,19.60	\$4,280.40	\$4,280.40	\$0.00	\$4,280.40	\$0.00	\$0.00	\$4,280.40	\$4,280.40	\$0.00
30000	SERVICIOS GENERALES	\$58,000.00	-\$1,736.00	\$6,254.00	\$6,264.00	\$0.00	\$6,264.00	\$0.00	\$0.00	\$6,264.00	\$6,264.00	\$0.00
35000	SERVICIOS DE INSTALACIÓN, REPARACIÓN, MANTEN	\$8,000.00	-\$1,736.00	\$6,264.00	\$6,264.00	\$0.00	\$6,264.00	\$0.00	\$0.00	\$6,264.00	\$6,264.00	\$0.00
35900	SERVICIOS DE JARDINERÍA Y FUMIGACIÓN	\$8,000.00	-\$1,736.00	\$6,264.00	\$6,264.00	\$0.00	\$6,264.00	\$0.00	\$0.00	\$6,264.00	\$6,264.00	\$0.00
35901	SERVICIOS DE JARDINERÍA Y FUMIGACIÓN	\$8,000.00	-\$1,736.00	\$6,264.00	\$6,264.00	\$0.00	\$6,264.00	\$0.00	\$0.00	\$6,264.00	\$6,264.00	\$0.00
38000	SERVICIOS OFICIALES	\$50,000.00	-\$50,000.00	\$0.00	\$0.00	\$0.00	\$0.00	\$0.00	\$0.00	\$0.00	\$0.00	\$0.00
38200	GASTOS DE ORDEN SOCIAL Y CULTURAL	\$50,000.00	-\$50,000.00	\$0.00	\$0.00	\$0.00	\$0.00	\$0.00	\$0.00	\$0.00	\$0.00	\$0.00
38201	GASTOS DE CEREMONIAS Y EVENTOS OFICIALES Y	\$50,000.00	-\$50,000.00	\$0.00	\$0.00	\$0.00	\$0.00	\$0.00	\$0.00	\$0.00	\$0.00	\$0.00
40000	TRANSFERENCIAS, ASIGNACIONES, SUBSIDIO	\$0.00	\$3,546.75	\$3,546.75	\$3,546.75	\$0.00	\$3,546.75	\$0.00	\$0.00	\$3,546.75	\$3,546.75	\$0.00
44000	AYUDAS SOCIALES	\$0.00	\$3,546.75	\$3,546.75	\$3,546.75	\$0.00	\$3,546.75	\$0.00	\$0.00	\$3,546.75	\$3,546.75	\$0.00
44100	AYUDAS SOCIALES A PERSONAS	\$0.00	\$3,546.75	\$3,546.75	\$3,546.75	\$0.00	\$3,546.75	\$0.00	\$0.00	\$3,546.75	\$3,546.75	\$0.00
44103	AYUDAS A LA POBLACIÓN VULNERABLE	\$0.00	\$3,546.75	\$3,546.75	\$3,546.75	\$0.00	\$3,546.75	\$0.00	\$0.00	\$3,546.75	\$3,546.75	\$0.00
	COMEDOR COMUNITARIO	\$70,000.00	-\$55,908.85	\$14,091.15	\$14,091.15	\$0.00	\$14,091.15	\$0.00	\$0.00	\$14,091.15	\$14,091.15	\$0.00
	B007 FIESTAS PATRIAS	\$100,000.00	-\$45,860.56	\$54,139.44	\$54,139.44	\$0.00	\$54,139.44	\$0.00	\$0.00	\$54,139.44	\$54,139.44	\$0.00
30000	SERVICIOS GENERALES	\$100,000.00	-\$45,860.56	\$54,139.44	\$54,139.44	\$0.00	\$54,139.44	\$0.00	\$0.00	\$54,139.44	\$54,139.44	\$0.00
38000	SERVICIOS OFICIALES	\$100,000.00	-\$45,860.56	\$54,139.44	\$54,139.44	\$0.00	\$54,139.44	\$0.00	\$0.00	\$54,139.44	\$54,139.44	\$0.00
38200	GASTOS DE ORDEN SOCIAL Y CULTURAL	\$100,000.00	-\$45,860.56	\$54,139.44	\$54,139.44	\$0.00	\$54,139.44	\$0.00	\$0.00	\$54,139.44	\$54,139.44	\$0.00
38201	GASTOS DE CEREMONIAS Y EVENTOS OFICIALES Y	\$100,000.00	-\$45,860.56	\$54,139.44	\$54,139.44	\$0.00	\$54,139.44	\$0.00	\$0.00	\$54,139.44	\$54,139.44	\$0.00
	FIESTAS PATRIAS	\$100,000.00	-\$45,860.56	\$54,139.44	\$54,139.44	\$0.00	\$54,139.44	\$0.00	\$0.00	\$54,139.44	\$54,139.44	\$0.00
	B008 DIA DEL SERVIDOR PUBLICO	\$100,000.00	-\$100,000.00	\$0.00	\$0.00	\$0.00	\$0.00	\$0.00	\$0.00	\$0.00	\$0.00	\$0.00
30000	SERVICIOS GENERALES	\$100,000.00	-\$100,000.00	\$0.00	\$0.00	\$0.00	\$0.00	\$0.00	\$0.00	\$0.00	\$0.00	\$0.00
38000	SERVICIOS OFICIALES	\$100,000.00	-\$100,000.00	\$0.00	\$0.00	\$0.00	\$0.00	\$0.00	\$0.00	\$0.00	\$0.00	\$0.00
38200	GASTOS DE ORDEN SOCIAL Y CULTURAL	\$100,000.00	-\$100,000.00	\$0.00	\$0.00	\$0.00	\$0.00	\$0.00	\$0.00	\$0.00	\$0.00	\$0.00
38201	GASTOS DE CEREMONIAS Y EVENTOS OFICIALES Y	\$100,000.00	-\$100,000.00	\$0.00	\$0.00	\$0.00	\$0.00	\$0.00	\$0.00	\$0.00	\$0.00	\$0.00
	DIA DEL SERVIDOR PUBLICO	\$100,000.00	-\$100,000.00	\$0.00	\$0.00	\$0.00	\$0.00	\$0.00	\$0.00	\$0.00	\$0.00	\$0.00
	B009 DIA DE LA SECRETARIA	\$100,000.00	-\$100,000.00	\$0.00	\$0.00	\$0.00	\$0.00	\$0.00	\$0.00	\$0.00	\$0.00	\$0.00

[Handwritten signature]

[Handwritten signature]

[Handwritten signature]

[Handwritten signature]

Municipio de Rincón de Romos
AGUASCALIENTES

Estado del Ejercicio del Presupuesto por Proyecto / Proceso Al 31/dic./2020

Fecha y hora de impresión: 22/feb./2021 01:27 p. m.

Ujr: 
 Rep: 
 Egresos_PY

Unidad Administrativa

Objeto del Gasto

Objeto del Gasto	Aprobado	Ampliaciones / (Reducciones)	Presupuesto Vigente	Presupuesto Disponible para Comprometer	Devengado	Comprometido o No Devengado	Presupuesto Sin Devengar	Ejercido	Pagado	Cuentas por Pagar	Deuda
30000 SERVICIOS GENERALES	\$50,000.00	-\$48,350.00	\$1,650.00	\$0.00	\$1,650.00	\$0.00	\$0.00	\$1,650.00	\$1,650.00	\$0.00	\$0.00
38000 SERVICIOS OFICIALES	\$50,000.00	-\$48,350.00	\$1,650.00	\$0.00	\$1,650.00	\$0.00	\$0.00	\$1,650.00	\$1,650.00	\$0.00	\$0.00
38200 GASTOS DE ORDEN SOCIAL Y CULTURAL	\$50,000.00	-\$48,350.00	\$1,650.00	\$0.00	\$1,650.00	\$0.00	\$0.00	\$1,650.00	\$1,650.00	\$0.00	\$0.00
38201 GASTOS DE CEREMONIAS Y EVENTOS OFICIALES Y	\$50,000.00	-\$48,350.00	\$1,650.00	\$0.00	\$1,650.00	\$0.00	\$0.00	\$1,650.00	\$1,650.00	\$0.00	\$0.00
DIA DE LA SECRETARIA	\$50,000.00	-\$48,350.00	\$1,650.00	\$0.00	\$1,650.00	\$0.00	\$0.00	\$1,650.00	\$1,650.00	\$0.00	\$0.00
B010 POSADA NAVIDEÑA											
30000 SERVICIOS GENERALES	\$100,000.00	-\$100,000.00	\$0.00	\$0.00	\$0.00	\$0.00	\$0.00	\$0.00	\$0.00	\$0.00	\$0.00
38000 SERVICIOS OFICIALES	\$100,000.00	-\$100,000.00	\$0.00	\$0.00	\$0.00	\$0.00	\$0.00	\$0.00	\$0.00	\$0.00	\$0.00
38200 GASTOS DE ORDEN SOCIAL Y CULTURAL	\$100,000.00	-\$100,000.00	\$0.00	\$0.00	\$0.00	\$0.00	\$0.00	\$0.00	\$0.00	\$0.00	\$0.00
38201 GASTOS DE CEREMONIAS Y EVENTOS OFICIALES Y	\$100,000.00	-\$100,000.00	\$0.00	\$0.00	\$0.00	\$0.00	\$0.00	\$0.00	\$0.00	\$0.00	\$0.00
POSADA NAVIDEÑA	\$100,000.00	-\$100,000.00	\$0.00	\$0.00	\$0.00	\$0.00	\$0.00	\$0.00	\$0.00	\$0.00	\$0.00
B011 DIA DEL POLICIA											
30000 SERVICIOS GENERALES	\$50,000.00	-\$50,000.00	\$0.00	\$0.00	\$0.00	\$0.00	\$0.00	\$0.00	\$0.00	\$0.00	\$0.00
38000 SERVICIOS OFICIALES	\$50,000.00	-\$50,000.00	\$0.00	\$0.00	\$0.00	\$0.00	\$0.00	\$0.00	\$0.00	\$0.00	\$0.00
38200 GASTOS DE ORDEN SOCIAL Y CULTURAL	\$50,000.00	-\$50,000.00	\$0.00	\$0.00	\$0.00	\$0.00	\$0.00	\$0.00	\$0.00	\$0.00	\$0.00
38201 GASTOS DE CEREMONIAS Y EVENTOS OFICIALES Y	\$50,000.00	-\$50,000.00	\$0.00	\$0.00	\$0.00	\$0.00	\$0.00	\$0.00	\$0.00	\$0.00	\$0.00
DIA DEL POLICIA	\$50,000.00	-\$50,000.00	\$0.00	\$0.00	\$0.00	\$0.00	\$0.00	\$0.00	\$0.00	\$0.00	\$0.00
B012 VACACIONES FELICES											
30000 SERVICIOS GENERALES	\$50,000.00	-\$50,000.00	\$0.00	\$0.00	\$0.00	\$0.00	\$0.00	\$0.00	\$0.00	\$0.00	\$0.00
38000 SERVICIOS OFICIALES	\$50,000.00	-\$50,000.00	\$0.00	\$0.00	\$0.00	\$0.00	\$0.00	\$0.00	\$0.00	\$0.00	\$0.00
38200 GASTOS DE ORDEN SOCIAL Y CULTURAL	\$50,000.00	-\$50,000.00	\$0.00	\$0.00	\$0.00	\$0.00	\$0.00	\$0.00	\$0.00	\$0.00	\$0.00
38201 GASTOS DE CEREMONIAS Y EVENTOS OFICIALES Y	\$50,000.00	-\$50,000.00	\$0.00	\$0.00	\$0.00	\$0.00	\$0.00	\$0.00	\$0.00	\$0.00	\$0.00
VACACIONES FELICES	\$50,000.00	-\$50,000.00	\$0.00	\$0.00	\$0.00	\$0.00	\$0.00	\$0.00	\$0.00	\$0.00	\$0.00
B013 DIA DEL MAESTRO											
40000 TRANSFERENCIAS, ASIGNACIONES, SUBSIDIO	\$450,000.00	-\$450,000.00	\$0.00	\$0.00	\$0.00	\$0.00	\$0.00	\$0.00	\$0.00	\$0.00	\$0.00
44000 AYUDAS SOCIALES	\$450,000.00	-\$450,000.00	\$0.00	\$0.00	\$0.00	\$0.00	\$0.00	\$0.00	\$0.00	\$0.00	\$0.00
44500 AYUDAS SOCIALES A INSTITUCIONES SIN FINES DE	\$450,000.00	-\$450,000.00	\$0.00	\$0.00	\$0.00	\$0.00	\$0.00	\$0.00	\$0.00	\$0.00	\$0.00











**Municipio de Rincón de Romos
AGUASCALIENTES**

Estado del Ejercicio del Presupuesto por Proyecto / Proceso Al 31/dic./2020

Usr: Egresos_PY

Rep:

Fecha y 22/feb./2021

hora de Impresión | 01:27 p. m.

Unidad Administrativa	Objeto del Gasto	Aprobado	Ampliaciones / (Reducciones)	Presupuesto Vigente	Presupuesto Disponible para Comprometer	Comprometido	Devengado	Comprometido o No Devengado	Presupuesto Sin Devenegar	Ejercido	Pagado	Cuentas por Pagar	Deuda
44501	AYUDAS A SINDICATOS	\$450,000.00	-\$450,000.00	\$0.00	\$0.00	\$0.00	\$0.00	\$0.00	\$0.00	\$0.00	\$0.00	\$0.00	\$0.00
	DIA DEL MAESTRO	\$450,000.00	-\$450,000.00	\$0.00	\$0.00	\$0.00	\$0.00	\$0.00	\$0.00	\$0.00	\$0.00	\$0.00	\$0.00
B014	TARDES CULTURALES												
30000	SERVICIOS GENERALES	\$50,000.00	-\$38,400.00	\$11,600.00	\$0.00	\$11,600.00	\$11,600.00	\$0.00	\$0.00	\$11,600.00	\$11,600.00	\$0.00	\$0.00
38000	SERVICIOS OFICIALES	\$50,000.00	-\$38,400.00	\$11,600.00	\$0.00	\$11,600.00	\$11,600.00	\$0.00	\$0.00	\$11,600.00	\$11,600.00	\$0.00	\$0.00
38200	GASTOS DE ORDEN SOCIAL Y CULTURAL	\$50,000.00	-\$38,400.00	\$11,600.00	\$0.00	\$11,600.00	\$11,600.00	\$0.00	\$0.00	\$11,600.00	\$11,600.00	\$0.00	\$0.00
38201	GASTOS DE CEREMONIAS Y EVENTOS OFICIALES Y	\$50,000.00	-\$38,400.00	\$11,600.00	\$0.00	\$11,600.00	\$11,600.00	\$0.00	\$0.00	\$11,600.00	\$11,600.00	\$0.00	\$0.00
	TARDES CULTURALES	\$50,000.00	-\$38,400.00	\$11,600.00	\$0.00	\$11,600.00	\$11,600.00	\$0.00	\$0.00	\$11,600.00	\$11,600.00	\$0.00	\$0.00
B015	ANIVERSARIO DE LA FUNDACION DEL MUNICIPIO												
30000	SERVICIOS GENERALES	\$200,000.00	-\$168,000.00	\$32,000.00	\$0.00	\$32,000.00	\$32,000.00	\$0.00	\$0.00	\$32,000.00	\$32,000.00	\$0.00	\$0.00
38000	SERVICIOS OFICIALES	\$200,000.00	-\$168,000.00	\$32,000.00	\$0.00	\$32,000.00	\$32,000.00	\$0.00	\$0.00	\$32,000.00	\$32,000.00	\$0.00	\$0.00
38200	GASTOS DE ORDEN SOCIAL Y CULTURAL	\$200,000.00	-\$168,000.00	\$32,000.00	\$0.00	\$32,000.00	\$32,000.00	\$0.00	\$0.00	\$32,000.00	\$32,000.00	\$0.00	\$0.00
38201	GASTOS DE CEREMONIAS Y EVENTOS OFICIALES Y	\$200,000.00	-\$168,000.00	\$32,000.00	\$0.00	\$32,000.00	\$32,000.00	\$0.00	\$0.00	\$32,000.00	\$32,000.00	\$0.00	\$0.00
	ANIVERSARIO DE LA FUNDACION DE	\$200,000.00	-\$168,000.00	\$32,000.00	\$0.00	\$32,000.00	\$32,000.00	\$0.00	\$0.00	\$32,000.00	\$32,000.00	\$0.00	\$0.00
B016	RINCON DE CALAVERAS												
30000	SERVICIOS GENERALES	\$100,000.00	-\$100,000.00	\$0.00	\$0.00	\$0.00	\$0.00	\$0.00	\$0.00	\$0.00	\$0.00	\$0.00	\$0.00
38000	SERVICIOS OFICIALES	\$100,000.00	-\$100,000.00	\$0.00	\$0.00	\$0.00	\$0.00	\$0.00	\$0.00	\$0.00	\$0.00	\$0.00	\$0.00
38200	GASTOS DE ORDEN SOCIAL Y CULTURAL	\$100,000.00	-\$100,000.00	\$0.00	\$0.00	\$0.00	\$0.00	\$0.00	\$0.00	\$0.00	\$0.00	\$0.00	\$0.00
38201	GASTOS DE CEREMONIAS Y EVENTOS OFICIALES Y	\$100,000.00	-\$100,000.00	\$0.00	\$0.00	\$0.00	\$0.00	\$0.00	\$0.00	\$0.00	\$0.00	\$0.00	\$0.00
	RINCON DE CALAVERAS	\$100,000.00	-\$100,000.00	\$0.00	\$0.00	\$0.00	\$0.00	\$0.00	\$0.00	\$0.00	\$0.00	\$0.00	\$0.00
B017	REHABILITACION CON EQUINOTERAPIA												
20000	MATERIALES Y SUMINISTROS	\$0.00	\$66,300.00	\$66,300.00	\$0.00	\$66,300.00	\$66,300.00	\$0.00	\$0.00	\$66,300.00	\$66,300.00	\$0.00	\$0.00
22000	ALIMENTOS Y UTENSILIOS	\$0.00	\$66,300.00	\$66,300.00	\$0.00	\$66,300.00	\$66,300.00	\$0.00	\$0.00	\$66,300.00	\$66,300.00	\$0.00	\$0.00
22200	PRODUCTOS ALIMENTICIOS PARA ANIMALES	\$0.00	\$66,300.00	\$66,300.00	\$0.00	\$66,300.00	\$66,300.00	\$0.00	\$0.00	\$66,300.00	\$66,300.00	\$0.00	\$0.00
22201	PRODUCTOS ALIMENTICIOS PARA ANIMALES	\$0.00	\$66,300.00	\$66,300.00	\$0.00	\$66,300.00	\$66,300.00	\$0.00	\$0.00	\$66,300.00	\$66,300.00	\$0.00	\$0.00
	REHABILITACION CON EQUINOTERAPIA	\$0.00	\$66,300.00	\$66,300.00	\$0.00	\$66,300.00	\$66,300.00	\$0.00	\$0.00	\$66,300.00	\$66,300.00	\$0.00	\$0.00

[Handwritten signature]

[Handwritten signature]

[Handwritten signature]

Municipio de Rincón de Romos
AGUASCALIENTES

Estado del Ejercicio del Presupuesto por Proyecto / Proceso Al 31/dic./2020

Fecha y hora de Impresión | 22/feb./2021 | 01:27 p. m.

Ubr: Rep: Egresos_PY

Objeto del Gasto	Unidad Administrativa	Aprobado	Ampliaciones / (Reducciones)	Presupuesto Vigente	Presupuesto Disponible para Comprometer	Comprometido	Devengado	Comprometido o No Devengado	Presupuesto Sin Devengar	Ejercido	Pagado	Cuentas por Pagar
C001 OBLIGACIONES DE CUMPLIMIENTO DE RESOLUCION JURISDICCIONAL												
10000	SERVICIOS PERSONALES	\$4,000,000.00	-\$3,760,890.47	\$239,109.53	\$0.00	\$239,109.53	\$239,109.53	\$0.00	\$0.00	\$239,109.53	\$239,109.53	\$0.00
15000	OTRAS PRESTACIONES SOCIALES Y ECONOMICAS	\$4,000,000.00	-\$3,760,890.47	\$239,109.53	\$0.00	\$239,109.53	\$239,109.53	\$0.00	\$0.00	\$239,109.53	\$239,109.53	\$0.00
15200	INDEMNIZACIONES	\$4,000,000.00	-\$3,760,890.47	\$239,109.53	\$0.00	\$239,109.53	\$239,109.53	\$0.00	\$0.00	\$239,109.53	\$239,109.53	\$0.00
15201	INDEMNIZACIONES POR RETIRO	\$4,000,000.00	-\$3,760,890.47	\$239,109.53	\$0.00	\$239,109.53	\$239,109.53	\$0.00	\$0.00	\$239,109.53	\$239,109.53	\$0.00
	OBLIGACIONES DE CUMPLIMIENTO L	\$4,000,000.00	-\$3,760,890.47	\$239,109.53	\$0.00	\$239,109.53	\$239,109.53	\$0.00	\$0.00	\$239,109.53	\$239,109.53	\$0.00
D001 PENSIONES Y JUBILACIONES												
10000	SERVICIOS PERSONALES	\$4,400,000.00	\$2,918,455.90	\$7,318,455.90	\$0.00	\$7,318,455.90	\$7,318,455.90	\$0.00	\$0.00	\$7,318,455.90	\$7,318,455.90	\$0.00
14000	SEGURIDAD SOCIAL	\$3,800,000.00	\$2,987,895.86	\$6,787,895.86	\$0.00	\$6,787,895.86	\$6,787,895.86	\$0.00	\$0.00	\$6,787,895.86	\$6,787,895.86	\$0.00
14100	APORTACIONES DE SEGURIDAD SOCIAL	\$2,900,000.00	\$3,092,319.45	\$5,992,319.45	\$0.00	\$5,992,319.45	\$5,992,319.45	\$0.00	\$0.00	\$5,992,319.45	\$5,992,319.45	\$0.00
14103	FONDO DE PRESTACIONES ECONOMICAS	\$2,900,000.00	\$3,092,319.45	\$5,992,319.45	\$0.00	\$5,992,319.45	\$5,992,319.45	\$0.00	\$0.00	\$5,992,319.45	\$5,992,319.45	\$0.00
14200	APORTACIONES A FONDOS DE VIVIENDA	\$400,000.00	-\$28,731.84	\$371,268.16	\$0.00	\$371,268.16	\$371,268.16	\$0.00	\$0.00	\$371,268.16	\$371,268.16	\$0.00
14203	APORTACIONES A FONDOS DE VIVIENDA ISSSPEA	\$400,000.00	-\$28,731.84	\$371,268.16	\$0.00	\$371,268.16	\$371,268.16	\$0.00	\$0.00	\$371,268.16	\$371,268.16	\$0.00
14300	APORTACIONES AL SISTEMA PARA EL RETIRO	\$500,000.00	-\$75,661.75	\$424,338.25	\$0.00	\$424,338.25	\$424,338.25	\$0.00	\$0.00	\$424,338.25	\$424,338.25	\$0.00
14302	CUOTAS PARA EL SISTEMA DE AHORRO PARA EL RI	\$500,000.00	-\$75,661.75	\$424,338.25	\$0.00	\$424,338.25	\$424,338.25	\$0.00	\$0.00	\$424,338.25	\$424,338.25	\$0.00
15000	OTRAS PRESTACIONES SOCIALES Y ECONOMICAS	\$600,000.00	-\$69,439.96	\$530,560.04	\$0.00	\$530,560.04	\$530,560.04	\$0.00	\$0.00	\$530,560.04	\$530,560.04	\$0.00
15100	CUOTAS PARA EL FONDO DE AHORRO Y FONDO DE	\$600,000.00	-\$69,439.96	\$530,560.04	\$0.00	\$530,560.04	\$530,560.04	\$0.00	\$0.00	\$530,560.04	\$530,560.04	\$0.00
15101	FONDO DE AHORRO	\$600,000.00	-\$69,439.96	\$530,560.04	\$0.00	\$530,560.04	\$530,560.04	\$0.00	\$0.00	\$530,560.04	\$530,560.04	\$0.00
40000	TRANSFERENCIAS, ASIGNACIONES, SUBSIDIO	\$3,000,000.00	\$2,736,623.09	\$5,736,623.09	\$0.00	\$5,736,623.09	\$5,736,623.09	\$0.00	\$0.00	\$5,736,623.09	\$5,736,623.09	\$0.00
45000	PENSIONES Y JUBILACIONES	\$3,000,000.00	\$2,736,623.09	\$5,736,623.09	\$0.00	\$5,736,623.09	\$5,736,623.09	\$0.00	\$0.00	\$5,736,623.09	\$5,736,623.09	\$0.00
45100	PENSIONES	\$3,000,000.00	\$2,736,623.09	\$5,736,623.09	\$0.00	\$5,736,623.09	\$5,736,623.09	\$0.00	\$0.00	\$5,736,623.09	\$5,736,623.09	\$0.00
45101	PENSIONES	\$3,000,000.00	\$2,736,623.09	\$5,736,623.09	\$0.00	\$5,736,623.09	\$5,736,623.09	\$0.00	\$0.00	\$5,736,623.09	\$5,736,623.09	\$0.00
	PENSIONES Y JUBILACIONES	\$7,400,000.00	\$5,955,078.39	\$13,055,078.39	\$0.00	\$13,055,078.39	\$13,055,078.39	\$0.00	\$0.00	\$13,055,078.39	\$13,055,078.39	\$0.00
D002 APORTACIONES DE SEGURIDAD SOCIAL 2009,2010,2011												
30000	SERVICIOS GENERALES	\$0.00	\$5,425,649.90	\$5,425,649.90	\$0.00	\$5,425,649.90	\$5,425,649.90	\$0.00	\$0.00	\$5,425,649.90	\$5,425,649.90	\$0.00
39000	OTROS SERVICIOS GENERALES	\$0.00	\$5,425,649.90	\$5,425,649.90	\$0.00	\$5,425,649.90	\$5,425,649.90	\$0.00	\$0.00	\$5,425,649.90	\$5,425,649.90	\$0.00
39400	SENTENCIAS Y RESOLUCIONES POR AUTORIDAD CC	\$0.00	\$5,425,649.90	\$5,425,649.90	\$0.00	\$5,425,649.90	\$5,425,649.90	\$0.00	\$0.00	\$5,425,649.90	\$5,425,649.90	\$0.00
39401	SENTENCIAS Y RESOLUCIONES POR AUTORIDAD CC	\$0.00	\$5,425,649.90	\$5,425,649.90	\$0.00	\$5,425,649.90	\$5,425,649.90	\$0.00	\$0.00	\$5,425,649.90	\$5,425,649.90	\$0.00

Page 20

[Handwritten signatures and marks]

[Large handwritten signature]

Municipio de Rincón de Romos
AGUASCALIENTES

Estado del Ejercicio del Presupuesto por Proyecto / Proceso Al 31/dic./2020

Fecha y hora de Impresión | 22/feb./2021 | 01:27 p. m.

Usr: Egresos_PY
Rep: MUNICIPIO DE RINCÓN DE ROMOS AGUASCALIENTES

Objeto del Gasto	Unidad Administrativa	Ampliaciones / (Reducciones)	Presupuesto Vigente	Presupuesto Disponible para Comprometer	Comprometido	Devengado	Comprometid o No Devengado	Presupuesto Sin Devenegar	Ejercido	Pagado	Cuentas por Pagar Deuda
APORTACIONES DE SEGURIDAD SOC											
		\$0.00	\$5,425,649.30	\$0.00	\$5,425,649.30	\$0.00	\$0.00	\$0.00	\$5,425,649.30	\$5,425,649.30	\$0.00
E001 APORTACIONES DE SEGURIDAD SOCIAL											
10000	SERVICIOS PERSONALES	\$5,800,000.00	-\$2,099,320.79	\$3,700,679.21	\$3,700,679.21	\$0.00	\$0.00	\$0.00	\$3,700,679.21	\$3,700,679.21	\$0.00
14000	SEGURIDAD SOCIAL	\$5,600,000.00	-\$2,107,290.79	\$3,492,709.21	\$3,492,709.21	\$0.00	\$0.00	\$0.00	\$3,492,709.21	\$3,492,709.21	\$0.00
14100	APORTACIONES DE SEGURIDAD SOCIAL	\$5,600,000.00	-\$2,107,290.79	\$3,492,709.21	\$3,492,709.21	\$0.00	\$0.00	\$0.00	\$3,492,709.21	\$3,492,709.21	\$0.00
14101	CUOTAS AL IMSS	\$5,600,000.00	-\$2,107,290.79	\$3,492,709.21	\$3,492,709.21	\$0.00	\$0.00	\$0.00	\$3,492,709.21	\$3,492,709.21	\$0.00
15000	OTRAS PRESTACIONES SOCIALES Y ECONÓMICAS	\$200,000.00	\$7,970.00	\$207,970.00	\$207,970.00	\$0.00	\$0.00	\$0.00	\$207,970.00	\$207,970.00	\$0.00
15900	OTRAS PRESTACIONES SOCIALES Y ECONÓMICAS	\$200,000.00	\$7,970.00	\$207,970.00	\$207,970.00	\$0.00	\$0.00	\$0.00	\$207,970.00	\$207,970.00	\$0.00
15901	SERVICIOS DE ESTANCIA DE BIENESTAR INFANTIL	\$200,000.00	\$7,970.00	\$207,970.00	\$207,970.00	\$0.00	\$0.00	\$0.00	\$207,970.00	\$207,970.00	\$0.00
APORTACIONES DE SEGURIDAD SOC		\$5,800,000.00	-\$2,099,320.79	\$3,700,679.21	\$3,700,679.21	\$0.00	\$0.00	\$0.00	\$3,700,679.21	\$3,700,679.21	\$0.00
F001 INFORME DE GOBIERNO											
30000	SERVICIOS GENERALES	\$200,000.00	-\$41,610.51	\$158,389.49	\$158,389.49	\$0.00	\$0.00	\$0.00	\$158,389.49	\$158,389.49	\$0.00
38000	SERVICIOS OFICIALES	\$200,000.00	-\$41,610.51	\$158,389.49	\$158,389.49	\$0.00	\$0.00	\$0.00	\$158,389.49	\$158,389.49	\$0.00
38200	GASTOS DE ORDEN SOCIAL Y CULTURAL	\$200,000.00	-\$41,610.51	\$158,389.49	\$158,389.49	\$0.00	\$0.00	\$0.00	\$158,389.49	\$158,389.49	\$0.00
38201	GASTOS DE CEREMONIAS Y EVENTOS OFICIALES Y	\$200,000.00	-\$41,610.51	\$158,389.49	\$158,389.49	\$0.00	\$0.00	\$0.00	\$158,389.49	\$158,389.49	\$0.00
INFORME DE GOBIERNO		\$200,000.00	-\$41,610.51	\$158,389.49	\$158,389.49	\$0.00	\$0.00	\$0.00	\$158,389.49	\$158,389.49	\$0.00
G001 AYUDAS Y SUBSIDIOS											
40000	TRANSFERENCIAS, ASIGNACIONES, SUBSIDIO	\$150,000.00	-\$88,056.00	\$61,944.00	\$61,944.00	\$0.00	\$0.00	\$0.00	\$61,944.00	\$61,944.00	\$0.00
44000	AYUDAS SOCIALES	\$150,000.00	-\$88,056.00	\$61,944.00	\$61,944.00	\$0.00	\$0.00	\$0.00	\$61,944.00	\$61,944.00	\$0.00
44200	BECAS Y OTRAS AYUDAS PARA PROGRAMAS DE CA	\$70,000.00	-\$5,056.00	\$61,944.00	\$61,944.00	\$0.00	\$0.00	\$0.00	\$61,944.00	\$61,944.00	\$0.00
44201	BECAS Y OTRAS AYUDAS PARA PROGRAMAS DE CA	\$45,000.00	-\$45,000.00	\$0.00	\$0.00	\$0.00	\$0.00	\$0.00	\$0.00	\$0.00	\$0.00
44202	PREMIOS, ESTÍMULOS, RECOMPENSAS, BECAS Y SE	\$25,000.00	\$56,944.00	\$61,944.00	\$61,944.00	\$0.00	\$0.00	\$0.00	\$61,944.00	\$61,944.00	\$0.00
44500	AYUDAS SOCIALES A INSTITUCIONES SIN FINES DE	\$80,000.00	-\$80,000.00	\$0.00	\$0.00	\$0.00	\$0.00	\$0.00	\$0.00	\$0.00	\$0.00
44501	AYUDAS A SINDICATOS	\$80,000.00	-\$80,000.00	\$0.00	\$0.00	\$0.00	\$0.00	\$0.00	\$0.00	\$0.00	\$0.00
AYUDAS Y SUBSIDIOS		\$150,000.00	-\$88,056.00	\$61,944.00	\$61,944.00	\$0.00	\$0.00	\$0.00	\$61,944.00	\$61,944.00	\$0.00
H001 SEGURIDAD E HIGIENE											
20000	MATERIALES Y SUMINISTROS	\$12,000.00	-\$12,000.00	\$0.00	\$0.00	\$0.00	\$0.00	\$0.00	\$0.00	\$0.00	\$0.00

Page 21

[Handwritten signatures and stamps]



**Municipio de Rincón de Romos
AGUASCALIENTES**

Estado del Ejercicio del Presupuesto por Proyecto / Proceso Al 31/dic./2020

Fecha y hora de Impresión | 22/feb./2021 | 01:27 p. m.

Ubr: REPUBLICA DE AGUASCALIENTES
Rep: Egresos_PY

Objeto del Gasto	Unidad Administrativa	Aprobado	Ampliaciones / (Reducciones)	Presupuesto Vigente	Comprometido	Presupuesto Disponible para Comprometer	Devengado	Comprometido o No Devengado	Presupuesto Sin Devengar	Ejercido	Pagado	Cuentas por Pagar Deuda
H002 LIMPIEMOS NUESTRO ENTORNO												
21000	MATERIALES DE ADMINISTRACIÓN, EMISIÓN DE DOCI	\$2,000.00	-\$2,000.00	\$0.00	\$0.00	\$0.00	\$0.00	\$0.00	\$0.00	\$0.00	\$0.00	\$0.00
21100	MATERIALES, ÚTILES Y EQUIPOS MENORES DE OFI	\$2,000.00	-\$2,000.00	\$0.00	\$0.00	\$0.00	\$0.00	\$0.00	\$0.00	\$0.00	\$0.00	\$0.00
21101	MATERIALES, ÚTILES Y EQUIPOS MENORES DE OFI	\$2,000.00	-\$2,000.00	\$0.00	\$0.00	\$0.00	\$0.00	\$0.00	\$0.00	\$0.00	\$0.00	\$0.00
29000	HERRAMIENTAS, REFACCIONES Y ACCESORIOS MEN	\$10,000.00	-\$10,000.00	\$0.00	\$0.00	\$0.00	\$0.00	\$0.00	\$0.00	\$0.00	\$0.00	\$0.00
29900	REFACCIONES Y ACCESORIOS MENORES OTROS BI	\$10,000.00	-\$10,000.00	\$0.00	\$0.00	\$0.00	\$0.00	\$0.00	\$0.00	\$0.00	\$0.00	\$0.00
29901	REFACCIONES Y ACCESORIOS MENORES OTROS BI	\$10,000.00	-\$10,000.00	\$0.00	\$0.00	\$0.00	\$0.00	\$0.00	\$0.00	\$0.00	\$0.00	\$0.00
	SEGURIDAD E HIGIENE	\$12,000.00	-\$12,000.00	\$0.00	\$0.00	\$0.00	\$0.00	\$0.00	\$0.00	\$0.00	\$0.00	\$0.00
H003 CONTROL SANITARIO												
30000	SERVICIOS GENERALES	\$15,000.00	-\$15,000.00	\$0.00	\$0.00	\$0.00	\$0.00	\$0.00	\$0.00	\$0.00	\$0.00	\$0.00
38000	SERVICIOS OFICIALES	\$15,000.00	-\$15,000.00	\$0.00	\$0.00	\$0.00	\$0.00	\$0.00	\$0.00	\$0.00	\$0.00	\$0.00
38200	GASTOS DE ORDEN SOCIAL Y CULTURAL	\$15,000.00	-\$15,000.00	\$0.00	\$0.00	\$0.00	\$0.00	\$0.00	\$0.00	\$0.00	\$0.00	\$0.00
38201	GASTOS DE CEREMONIAS Y EVENTOS OFICIALES Y	\$15,000.00	-\$15,000.00	\$0.00	\$0.00	\$0.00	\$0.00	\$0.00	\$0.00	\$0.00	\$0.00	\$0.00
	LIMPIEMOS NUESTRO ENTORNO	\$15,000.00	-\$15,000.00	\$0.00	\$0.00	\$0.00	\$0.00	\$0.00	\$0.00	\$0.00	\$0.00	\$0.00
H003 CONTROL SANITARIO												
40000	TRANSFERENCIAS, ASIGNACIONES, SUBSIDIO	\$0.00	\$283,816.13	\$283,816.13	\$283,816.13	\$0.00	\$283,816.13	\$0.00	\$0.00	\$283,816.13	\$283,816.13	\$0.00
44000	AYUDAS SOCIALES	\$0.00	\$283,816.13	\$283,816.13	\$283,816.13	\$0.00	\$283,816.13	\$0.00	\$0.00	\$283,816.13	\$283,816.13	\$0.00
44100	AYUDAS SOCIALES A PERSONAS	\$0.00	\$283,816.13	\$283,816.13	\$283,816.13	\$0.00	\$283,816.13	\$0.00	\$0.00	\$283,816.13	\$283,816.13	\$0.00
44103	AYUDAS A LA POBLACION VULNERABLE	\$0.00	\$283,816.13	\$283,816.13	\$283,816.13	\$0.00	\$283,816.13	\$0.00	\$0.00	\$283,816.13	\$283,816.13	\$0.00
	CONTROL SANITARIO	\$0.00	\$283,816.13	\$283,816.13	\$283,816.13	\$0.00	\$283,816.13	\$0.00	\$0.00	\$283,816.13	\$283,816.13	\$0.00
I001 TALLERES												
20000	MATERIALES Y SUMINISTROS	\$90,000.00	-\$90,000.00	\$0.00	\$0.00	\$0.00	\$0.00	\$0.00	\$0.00	\$0.00	\$0.00	\$0.00
23000	MATERIAS PRIMAS Y MATERIALES DE PRODUCCIÓN	\$90,000.00	-\$90,000.00	\$0.00	\$0.00	\$0.00	\$0.00	\$0.00	\$0.00	\$0.00	\$0.00	\$0.00
23200	INSUMOS TEXTILES ADQUIRIDOS COMO MATERIA P	\$90,000.00	-\$90,000.00	\$0.00	\$0.00	\$0.00	\$0.00	\$0.00	\$0.00	\$0.00	\$0.00	\$0.00
23201	INSUMOS TEXTILES ADQUIRIDOS COMO MATERIA P	\$90,000.00	-\$90,000.00	\$0.00	\$0.00	\$0.00	\$0.00	\$0.00	\$0.00	\$0.00	\$0.00	\$0.00
40000	TRANSFERENCIAS, ASIGNACIONES, SUBSIDIO	\$10,000.00	-\$10,000.00	\$0.00	\$0.00	\$0.00	\$0.00	\$0.00	\$0.00	\$0.00	\$0.00	\$0.00
44000	AYUDAS SOCIALES	\$10,000.00	-\$10,000.00	\$0.00	\$0.00	\$0.00	\$0.00	\$0.00	\$0.00	\$0.00	\$0.00	\$0.00
44100	AYUDAS SOCIALES A PERSONAS	\$10,000.00	-\$10,000.00	\$0.00	\$0.00	\$0.00	\$0.00	\$0.00	\$0.00	\$0.00	\$0.00	\$0.00
44103	AYUDAS A LA POBLACION VULNERABLE	\$10,000.00	-\$10,000.00	\$0.00	\$0.00	\$0.00	\$0.00	\$0.00	\$0.00	\$0.00	\$0.00	\$0.00

[Handwritten signature]
15/2 del 2020

[Large handwritten signature]

Municipio de Rincón de Romos
AGUASCALIENTES

Estado del Ejercicio del Presupuesto por Proyecto / Proceso Al 31/dic./2020

Ugr: RINCÓN DE ROMOS
Rep: Egresos_PY

Fecha y hora de Impresión | 22/feb./2021 | 01:27 p. m.

Objeto del Gasto	Ampliaciones / (Reducciones)	Presupuesto Vigente	Presupuesto Disponible para Comprometer	Comprometido	Devengado	Comprometid o No Devengado	Presupuesto Sin Devenegar	Ejercido	Pagado	Cuentas por Pagar Deuda
TALLERES	\$100,000.00	\$0.00	\$0.00	\$0.00	\$0.00	\$0.00	\$0.00	\$0.00	\$0.00	\$0.00
1002 REHABILITACION DE CAMINOS SACA COSECHA										
30000 SERVICIOS GENERALES	\$50,000.00	\$0.00	\$0.00	\$0.00	\$0.00	\$0.00	\$0.00	\$0.00	\$0.00	\$0.00
38000 SERVICIOS OFICIALES	\$50,000.00	\$0.00	\$0.00	\$0.00	\$0.00	\$0.00	\$0.00	\$0.00	\$0.00	\$0.00
38200 GASTOS DE ORDEN SOCIAL Y CULTURAL	\$50,000.00	\$0.00	\$0.00	\$0.00	\$0.00	\$0.00	\$0.00	\$0.00	\$0.00	\$0.00
38201 GASTOS DE CEREMONIAS Y EVENTOS OFICIALES Y	\$50,000.00	\$0.00	\$0.00	\$0.00	\$0.00	\$0.00	\$0.00	\$0.00	\$0.00	\$0.00
40000 TRANSFERENCIAS, ASIGNACIONES, SUBSIDIO	\$0.00	\$49,900.17	\$49,900.17	\$49,900.17	\$49,900.17	\$0.00	\$0.00	\$49,900.17	\$49,900.17	\$0.00
44000 AYUDAS SOCIALES	\$0.00	\$49,900.17	\$49,900.17	\$49,900.17	\$49,900.17	\$0.00	\$0.00	\$49,900.17	\$49,900.17	\$0.00
44100 AYUDAS SOCIALES A PERSONAS	\$0.00	\$49,900.17	\$49,900.17	\$49,900.17	\$49,900.17	\$0.00	\$0.00	\$49,900.17	\$49,900.17	\$0.00
44103 AYUDAS A LA POBLACION VULNERABLE	\$0.00	\$49,900.17	\$49,900.17	\$49,900.17	\$49,900.17	\$0.00	\$0.00	\$49,900.17	\$49,900.17	\$0.00
REHABILITACION DE CAMINOS SACA	\$50,000.00	\$49,900.17	\$49,900.17	\$49,900.17	\$49,900.17	\$0.00	\$0.00	\$49,900.17	\$49,900.17	\$0.00
1003 FOMENTAR EL USO DE LA SEMILLA A PRODUCTORES										
30000 SERVICIOS GENERALES	\$100,000.00	\$0.00	\$0.00	\$0.00	\$0.00	\$0.00	\$0.00	\$0.00	\$0.00	\$0.00
38000 SERVICIOS OFICIALES	\$100,000.00	\$0.00	\$0.00	\$0.00	\$0.00	\$0.00	\$0.00	\$0.00	\$0.00	\$0.00
38200 GASTOS DE ORDEN SOCIAL Y CULTURAL	\$100,000.00	\$0.00	\$0.00	\$0.00	\$0.00	\$0.00	\$0.00	\$0.00	\$0.00	\$0.00
38201 GASTOS DE CEREMONIAS Y EVENTOS OFICIALES Y	\$100,000.00	\$0.00	\$0.00	\$0.00	\$0.00	\$0.00	\$0.00	\$0.00	\$0.00	\$0.00
80000 PARTICIPACIONES Y APORTACIONES	\$300,000.00	\$293,350.00	\$293,350.00	\$293,350.00	\$293,350.00	\$0.00	\$0.00	\$293,350.00	\$293,350.00	\$0.00
85000 CONVENIOS	\$300,000.00	\$293,350.00	\$293,350.00	\$293,350.00	\$293,350.00	\$0.00	\$0.00	\$293,350.00	\$293,350.00	\$0.00
85100 CONVENIOS DE REASIGNACIÓN	\$300,000.00	\$293,350.00	\$293,350.00	\$293,350.00	\$293,350.00	\$0.00	\$0.00	\$293,350.00	\$293,350.00	\$0.00
85101 CONVENIOS DE REASIGNACIÓN	\$300,000.00	\$293,350.00	\$293,350.00	\$293,350.00	\$293,350.00	\$0.00	\$0.00	\$293,350.00	\$293,350.00	\$0.00
FOMENTAR EL USO DE LA SEMILLA 7	\$400,000.00	\$293,350.00	\$293,350.00	\$293,350.00	\$293,350.00	\$0.00	\$0.00	\$293,350.00	\$293,350.00	\$0.00
1004 AUMENTAR LA CAPTACION E INFILTRACION DE AGUA										
30000 SERVICIOS GENERALES	\$100,000.00	\$0.00	\$0.00	\$0.00	\$0.00	\$0.00	\$0.00	\$0.00	\$0.00	\$0.00
38000 SERVICIOS OFICIALES	\$100,000.00	\$0.00	\$0.00	\$0.00	\$0.00	\$0.00	\$0.00	\$0.00	\$0.00	\$0.00
38200 GASTOS DE ORDEN SOCIAL Y CULTURAL	\$100,000.00	\$0.00	\$0.00	\$0.00	\$0.00	\$0.00	\$0.00	\$0.00	\$0.00	\$0.00
38201 GASTOS DE CEREMONIAS Y EVENTOS OFICIALES Y	\$100,000.00	\$0.00	\$0.00	\$0.00	\$0.00	\$0.00	\$0.00	\$0.00	\$0.00	\$0.00
80000 PARTICIPACIONES Y APORTACIONES	\$300,000.00	\$300,000.00	\$300,000.00	\$300,000.00	\$300,000.00	\$0.00	\$0.00	\$300,000.00	\$300,000.00	\$0.00
85000 CONVENIOS	\$300,000.00	\$300,000.00	\$300,000.00	\$300,000.00	\$300,000.00	\$0.00	\$0.00	\$300,000.00	\$300,000.00	\$0.00

Handwritten signatures and initials in blue ink, including a large signature on the right side and initials 'V. Velasco' in the center.

Municipio de Rincón de Romos
AGUASCALIENTES

Estado del Ejercicio del Presupuesto por Proyecto / Proceso Al 31/dic./2020

Fecha y hora de Impresión | 22/feb./2021 | 01:27 p. m.

Utr: REPUBLICA DE AGUASCALIENTES
Rep: Egresos_PY

Objeto del Gasto	Unidad Administrativa	Aprobado	Ampliaciones / (Reducciones)	Presupuesto Vigente	Comprometido	Presupuesto Disponible para Comprometer	Devengado	Comprometido o No Devengado	Presupuesto Sin Devenegar	Ejercido	Pagado	Cuentas por Pagar
85100	CONVENIOS DE REASIGNACIÓN	\$300,000.00	-\$300,000.00	\$0.00	\$0.00	\$0.00	\$0.00	\$0.00	\$0.00	\$0.00	\$0.00	\$0.00
85101	CONVENIOS DE REASIGNACIÓN	\$300,000.00	-\$300,000.00	\$0.00	\$0.00	\$0.00	\$0.00	\$0.00	\$0.00	\$0.00	\$0.00	\$0.00
	AUMENTAR LA CAPTACION E INFILTR	\$400,000.00	-\$400,000.00	\$0.00	\$0.00	\$0.00	\$0.00	\$0.00	\$0.00	\$0.00	\$0.00	\$0.00

1005 PROMOVER LA RENTABILIDAD EN EL CAMPO

30000	SERVICIOS GENERALES	\$50,000.00	-\$50,000.00	\$0.00	\$0.00	\$0.00	\$0.00	\$0.00	\$0.00	\$0.00	\$0.00	\$0.00
38000	SERVICIOS OFICIALES	\$50,000.00	-\$50,000.00	\$0.00	\$0.00	\$0.00	\$0.00	\$0.00	\$0.00	\$0.00	\$0.00	\$0.00
38200	GASTOS DE ORDEN SOCIAL Y CULTURAL	\$50,000.00	-\$50,000.00	\$0.00	\$0.00	\$0.00	\$0.00	\$0.00	\$0.00	\$0.00	\$0.00	\$0.00
38201	GASTOS DE CEREMONIAS Y EVENTOS OFICIALES Y PARTICIPACIONES Y APORTACIONES	\$50,000.00	-\$50,000.00	\$0.00	\$0.00	\$0.00	\$0.00	\$0.00	\$0.00	\$0.00	\$0.00	\$0.00
80000	CONVENIOS	\$200,000.00	-\$200,000.00	\$0.00	\$0.00	\$0.00	\$0.00	\$0.00	\$0.00	\$0.00	\$0.00	\$0.00
85000	CONVENIOS DE REASIGNACIÓN	\$200,000.00	-\$200,000.00	\$0.00	\$0.00	\$0.00	\$0.00	\$0.00	\$0.00	\$0.00	\$0.00	\$0.00
85100	CONVENIOS DE REASIGNACIÓN	\$200,000.00	-\$200,000.00	\$0.00	\$0.00	\$0.00	\$0.00	\$0.00	\$0.00	\$0.00	\$0.00	\$0.00
85101	CONVENIOS DE REASIGNACIÓN	\$200,000.00	-\$200,000.00	\$0.00	\$0.00	\$0.00	\$0.00	\$0.00	\$0.00	\$0.00	\$0.00	\$0.00
	PROMOVER LA RENTABILIDAD EN EL	\$250,000.00	-\$250,000.00	\$0.00	\$0.00	\$0.00	\$0.00	\$0.00	\$0.00	\$0.00	\$0.00	\$0.00

1006 RINCON DE ROMOS EN EL ESTADO (APOYO A ARTESANOS DEL MUNICIPIO)

30000	SERVICIOS GENERALES	\$81,000.00	-\$17,780.00	\$63,220.00	\$63,220.00	\$0.00	\$63,220.00	\$0.00	\$0.00	\$63,220.00	\$63,220.00	\$0.00
38000	SERVICIOS OFICIALES	\$81,000.00	-\$17,780.00	\$63,220.00	\$63,220.00	\$0.00	\$63,220.00	\$0.00	\$0.00	\$63,220.00	\$63,220.00	\$0.00
38200	GASTOS DE ORDEN SOCIAL Y CULTURAL	\$81,000.00	-\$17,780.00	\$63,220.00	\$63,220.00	\$0.00	\$63,220.00	\$0.00	\$0.00	\$63,220.00	\$63,220.00	\$0.00
38201	GASTOS DE CEREMONIAS Y EVENTOS OFICIALES Y PARTICIPACIONES Y APORTACIONES	\$81,000.00	-\$17,780.00	\$63,220.00	\$63,220.00	\$0.00	\$63,220.00	\$0.00	\$0.00	\$63,220.00	\$63,220.00	\$0.00
	RINCON DE ROMOS EN EL ESTADO (/	\$81,000.00	-\$17,780.00	\$63,220.00	\$63,220.00	\$0.00	\$63,220.00	\$0.00	\$0.00	\$63,220.00	\$63,220.00	\$0.00

1007 CAPACITACION A NUEVOS EMPRESARIOS Y ACTUALES

30000	SERVICIOS GENERALES	\$20,000.00	-\$20,000.00	\$0.00	\$0.00	\$0.00	\$0.00	\$0.00	\$0.00	\$0.00	\$0.00	\$0.00
38000	SERVICIOS OFICIALES	\$20,000.00	-\$20,000.00	\$0.00	\$0.00	\$0.00	\$0.00	\$0.00	\$0.00	\$0.00	\$0.00	\$0.00
38200	GASTOS DE ORDEN SOCIAL Y CULTURAL	\$20,000.00	-\$20,000.00	\$0.00	\$0.00	\$0.00	\$0.00	\$0.00	\$0.00	\$0.00	\$0.00	\$0.00
38201	GASTOS DE CEREMONIAS Y EVENTOS OFICIALES Y PARTICIPACIONES Y APORTACIONES	\$20,000.00	-\$20,000.00	\$0.00	\$0.00	\$0.00	\$0.00	\$0.00	\$0.00	\$0.00	\$0.00	\$0.00
	CAPACITACION A NUEVOS EMPRESA	\$20,000.00	-\$20,000.00	\$0.00	\$0.00	\$0.00	\$0.00	\$0.00	\$0.00	\$0.00	\$0.00	\$0.00

1008 EMPRENDEDOR DEL AÑO "ME ENCANTA"

30000	SERVICIOS GENERALES	\$32,000.00	-\$32,000.00	\$0.00	\$0.00	\$0.00	\$0.00	\$0.00	\$0.00	\$0.00	\$0.00	\$0.00
-------	---------------------	-------------	--------------	--------	--------	--------	--------	--------	--------	--------	--------	--------

Municipio de Rincón de Romos
AGUASCALIENTES

Estado del Ejercicio del Presupuesto por Proyecto / Proceso Al 31/dic./2020

Usr: RINCON DE ROMOS
Rep: N. ENCARNACION GONZALEZ

Egresos_PY

Fecha y hora de Impresión 22/feb./2021 01:27 p. m.

Objeto del Gasto	Unidad Administrativa	Aprobado	Ampliaciones / (Reducciones)	Presupuesto Vigente	Presupuesto Disponible para Comprometer	Devengado	Comprometido o No Devengado	Presupuesto Sin Devengar	Ejercido	Pagado	Cuentas por Pagar Deuda
1009 FERIA DE EMPLEO											
38000	SERVICIOS GENERALES	\$44,000.00	-\$43,015.00	\$985.00	\$0.00	\$985.00	\$0.00	\$0.00	\$0.00	\$0.00	\$0.00
38200	GASTOS DE ORDEN SOCIAL Y CULTURAL	\$44,000.00	-\$43,015.00	\$985.00	\$0.00	\$985.00	\$0.00	\$0.00	\$0.00	\$0.00	\$0.00
38201	GASTOS DE CEREMONIAS Y EVENTOS OFICIALES Y	\$44,000.00	-\$43,015.00	\$985.00	\$0.00	\$985.00	\$0.00	\$0.00	\$0.00	\$0.00	\$0.00
	EMPRENDEDOR DEL AÑO "ME ENCAI"	\$44,000.00	-\$43,015.00	\$985.00	\$0.00	\$985.00	\$0.00	\$0.00	\$0.00	\$0.00	\$0.00
1010 PLATILLO TIPICO "TACO FEST"											
30000	SERVICIOS GENERALES	\$115,000.00	-\$13,638.06	\$101,361.94	\$0.00	\$101,361.94	\$0.00	\$0.00	\$101,361.94	\$101,361.94	\$0.00
38000	SERVICIOS GENERALES	\$115,000.00	-\$13,638.06	\$101,361.94	\$0.00	\$101,361.94	\$0.00	\$0.00	\$101,361.94	\$101,361.94	\$0.00
38200	GASTOS DE ORDEN SOCIAL Y CULTURAL	\$115,000.00	-\$13,638.06	\$101,361.94	\$0.00	\$101,361.94	\$0.00	\$0.00	\$101,361.94	\$101,361.94	\$0.00
38201	GASTOS DE CEREMONIAS Y EVENTOS OFICIALES Y	\$115,000.00	-\$13,638.06	\$101,361.94	\$0.00	\$101,361.94	\$0.00	\$0.00	\$101,361.94	\$101,361.94	\$0.00
	PLATILLO TIPICO "TACO FEST"	\$115,000.00	-\$13,638.06	\$101,361.94	\$0.00	\$101,361.94	\$0.00	\$0.00	\$101,361.94	\$101,361.94	\$0.00
1011 FESTIVAL DE LA BIRRIA											
30000	SERVICIOS GENERALES	\$250,000.00	-\$250,000.00	\$0.00	\$0.00	\$0.00	\$0.00	\$0.00	\$0.00	\$0.00	\$0.00
38000	SERVICIOS GENERALES	\$250,000.00	-\$250,000.00	\$0.00	\$0.00	\$0.00	\$0.00	\$0.00	\$0.00	\$0.00	\$0.00
38200	GASTOS DE ORDEN SOCIAL Y CULTURAL	\$250,000.00	-\$250,000.00	\$0.00	\$0.00	\$0.00	\$0.00	\$0.00	\$0.00	\$0.00	\$0.00
38201	GASTOS DE CEREMONIAS Y EVENTOS OFICIALES Y	\$250,000.00	-\$250,000.00	\$0.00	\$0.00	\$0.00	\$0.00	\$0.00	\$0.00	\$0.00	\$0.00
	FESTIVAL DE LA BIRRIA	\$250,000.00	-\$250,000.00	\$0.00	\$0.00	\$0.00	\$0.00	\$0.00	\$0.00	\$0.00	\$0.00
1012 RINCON DEL MEZCAL											
30000	SERVICIOS GENERALES	\$160,000.00	-\$160,000.00	\$0.00	\$0.00	\$0.00	\$0.00	\$0.00	\$0.00	\$0.00	\$0.00
38000	SERVICIOS GENERALES	\$160,000.00	-\$160,000.00	\$0.00	\$0.00	\$0.00	\$0.00	\$0.00	\$0.00	\$0.00	\$0.00
38200	GASTOS DE ORDEN SOCIAL Y CULTURAL	\$160,000.00	-\$160,000.00	\$0.00	\$0.00	\$0.00	\$0.00	\$0.00	\$0.00	\$0.00	\$0.00
38201	GASTOS DE CEREMONIAS Y EVENTOS OFICIALES Y	\$160,000.00	-\$160,000.00	\$0.00	\$0.00	\$0.00	\$0.00	\$0.00	\$0.00	\$0.00	\$0.00

Page 25

[Handwritten signature]

[Handwritten signature]

[Handwritten signature]

[Handwritten signature]

Municipio de Rincón de Romos
AGUASCALIENTES

Estado del Ejercicio del Presupuesto por Proyecto / Proceso Al 31/dic./2020

Fecha y 22/feb./2021
hora de Impresión 01:27 p. m.

Usr: RINCON DE ROMOS
Rep: Egresos_PV

Unidad Administrativa
Objeto del Gasto

	Aprobado	Ampliaciones / (Reducciones)	Presupuesto Vigente	Presupuesto Disponible para Comprometer	Devengado	Comprometid o No Devengado	Presupuesto Sin Devenegar	Ejercido	Pagado	Cuentas por Pagar Deuda
RINCON DEL MEZCAL	\$160,000.00	-\$160,000.00	\$0.00	\$0.00	\$0.00	\$0.00	\$0.00	\$0.00	\$0.00	\$0.00
1013 RINCON NAVIDEÑO										
30000 SERVICIOS GENERALES	\$100,000.00	-\$100,000.00	\$0.00	\$0.00	\$0.00	\$0.00	\$0.00	\$0.00	\$0.00	\$0.00
38000 SERVICIOS OFICIALES	\$100,000.00	-\$100,000.00	\$0.00	\$0.00	\$0.00	\$0.00	\$0.00	\$0.00	\$0.00	\$0.00
38200 GASTOS DE ORDEN SOCIAL Y CULTURAL	\$100,000.00	-\$100,000.00	\$0.00	\$0.00	\$0.00	\$0.00	\$0.00	\$0.00	\$0.00	\$0.00
38201 GASTOS DE CEREMONIAS Y EVENTOS OFICIALES Y	\$100,000.00	-\$100,000.00	\$0.00	\$0.00	\$0.00	\$0.00	\$0.00	\$0.00	\$0.00	\$0.00
RINCON NAVIDEÑO	\$100,000.00	-\$100,000.00	\$0.00	\$0.00	\$0.00	\$0.00	\$0.00	\$0.00	\$0.00	\$0.00
1014 FERIA DEL VINO Y DEL QUESO										
30000 SERVICIOS GENERALES	\$50,000.00	-\$50,000.00	\$0.00	\$0.00	\$0.00	\$0.00	\$0.00	\$0.00	\$0.00	\$0.00
38000 SERVICIOS OFICIALES	\$50,000.00	-\$50,000.00	\$0.00	\$0.00	\$0.00	\$0.00	\$0.00	\$0.00	\$0.00	\$0.00
38200 GASTOS DE ORDEN SOCIAL Y CULTURAL	\$50,000.00	-\$50,000.00	\$0.00	\$0.00	\$0.00	\$0.00	\$0.00	\$0.00	\$0.00	\$0.00
38201 GASTOS DE CEREMONIAS Y EVENTOS OFICIALES Y	\$50,000.00	-\$50,000.00	\$0.00	\$0.00	\$0.00	\$0.00	\$0.00	\$0.00	\$0.00	\$0.00
FERIA DEL VINO Y DEL QUESO	\$50,000.00	-\$50,000.00	\$0.00	\$0.00	\$0.00	\$0.00	\$0.00	\$0.00	\$0.00	\$0.00
1015 TALLERES DE DELEGACIONES										
30000 SERVICIOS GENERALES	\$40,000.00	-\$40,000.00	\$0.00	\$0.00	\$0.00	\$0.00	\$0.00	\$0.00	\$0.00	\$0.00
38000 SERVICIOS OFICIALES	\$40,000.00	-\$40,000.00	\$0.00	\$0.00	\$0.00	\$0.00	\$0.00	\$0.00	\$0.00	\$0.00
38200 GASTOS DE ORDEN SOCIAL Y CULTURAL	\$40,000.00	-\$40,000.00	\$0.00	\$0.00	\$0.00	\$0.00	\$0.00	\$0.00	\$0.00	\$0.00
38201 GASTOS DE CEREMONIAS Y EVENTOS OFICIALES Y	\$40,000.00	-\$40,000.00	\$0.00	\$0.00	\$0.00	\$0.00	\$0.00	\$0.00	\$0.00	\$0.00
TALLERES DE DELEGACIONES	\$40,000.00	-\$40,000.00	\$0.00	\$0.00	\$0.00	\$0.00	\$0.00	\$0.00	\$0.00	\$0.00
1020 MODERNIZACION DE LA INFRAESTRUCTURA DE LA PRESA DEL SAUCILLO										
20000 MATERIALES Y SUMINISTROS	\$0.00	\$179,640.00	\$179,640.00	\$179,640.00	\$179,640.00	\$0.00	\$0.00	\$179,640.00	\$179,640.00	\$0.00
24000 MATERIALES Y ARTICULOS DE CONSTRUCCION Y DE	\$0.00	\$179,640.00	\$179,640.00	\$179,640.00	\$179,640.00	\$0.00	\$0.00	\$179,640.00	\$179,640.00	\$0.00
24900 OTROS MATERIALES Y ARTICULOS DE CONSTRUCC	\$0.00	\$179,640.00	\$179,640.00	\$179,640.00	\$179,640.00	\$0.00	\$0.00	\$179,640.00	\$179,640.00	\$0.00
24901 MATERIALES DE CONSTRUCCION	\$0.00	\$179,640.00	\$179,640.00	\$179,640.00	\$179,640.00	\$0.00	\$0.00	\$179,640.00	\$179,640.00	\$0.00
SERVICIOS GENERALES	\$0.00	\$20,360.00	\$20,360.00	\$20,360.00	\$20,360.00	\$0.00	\$0.00	\$20,360.00	\$20,360.00	\$0.00
32000 SERVICIOS DE ARRENDAMIENTO	\$0.00	\$18,000.00	\$18,000.00	\$18,000.00	\$18,000.00	\$0.00	\$0.00	\$18,000.00	\$18,000.00	\$0.00
32800 ARRENDAMIENTO DE MAQUINARIA, OTROS EQUIPO	\$0.00	\$18,000.00	\$18,000.00	\$18,000.00	\$18,000.00	\$0.00	\$0.00	\$18,000.00	\$18,000.00	\$0.00

Municipio de Rincón de Romos
AGUASCALIENTES

Estado del Ejercicio del Presupuesto por Proyecto / Proceso Al 31/dic./2020

Objeto del Gasto	Unidad Administrativa	Aprobado	Ampliaciones / (Reducciones)	Presupuesto Vigente	Comprometido	Presupuesto Disponible para Comprometer	Devengado	Comprometid o No Devengado	Presupuesto Sin Devenegar	Ejercido	Pagado	Cuentas por Pagar Deuda
32901	ARRENDAMIENTO DE MAQUINARIA, OTROS EQUIPO	\$0.00	\$18,000.00	\$18,000.00	\$18,000.00	\$0.00	\$18,000.00	\$0.00	\$0.00	\$18,000.00	\$18,000.00	\$0.00
33000	SERVICIOS PROFESIONALES, CIENTÍFICOS, TÉCNICO	\$0.00	\$2,360.00	\$2,360.00	\$2,360.00	\$0.00	\$2,360.00	\$0.00	\$0.00	\$2,360.00	\$2,360.00	\$0.00
33900	SERVICIOS PROFESIONALES, CIENTÍFICOS Y TÉCNI	\$0.00	\$2,360.00	\$2,360.00	\$2,360.00	\$0.00	\$2,360.00	\$0.00	\$0.00	\$2,360.00	\$2,360.00	\$0.00
33901	SERVICIOS PROFESIONALES, CIENTÍFICOS Y TÉCNI	\$0.00	\$2,360.00	\$2,360.00	\$2,360.00	\$0.00	\$2,360.00	\$0.00	\$0.00	\$2,360.00	\$2,360.00	\$0.00
MODERNIZACIÓN DE LA INFRAESTR		\$0.00	\$200,000.00	\$200,000.00	\$200,000.00	\$0.00	\$200,000.00	\$0.00	\$0.00	\$200,000.00	\$200,000.00	\$0.00
1021 SUFICIENCIA ALIMENTICIA		\$0.00	\$299,880.00	\$299,880.00	\$299,880.00	\$0.00	\$299,880.00	\$0.00	\$0.00	\$299,880.00	\$299,880.00	\$0.00
40000	TRANSFERENCIAS, ASIGNACIONES, SUBSIDIO	\$0.00	\$299,880.00	\$299,880.00	\$299,880.00	\$0.00	\$299,880.00	\$0.00	\$0.00	\$299,880.00	\$299,880.00	\$0.00
44000	AYUDAS SOCIALES	\$0.00	\$299,880.00	\$299,880.00	\$299,880.00	\$0.00	\$299,880.00	\$0.00	\$0.00	\$299,880.00	\$299,880.00	\$0.00
44100	AYUDAS SOCIALES A PERSONAS	\$0.00	\$299,880.00	\$299,880.00	\$299,880.00	\$0.00	\$299,880.00	\$0.00	\$0.00	\$299,880.00	\$299,880.00	\$0.00
44103	AYUDAS A LA POBLACION VULNERABLE	\$0.00	\$299,880.00	\$299,880.00	\$299,880.00	\$0.00	\$299,880.00	\$0.00	\$0.00	\$299,880.00	\$299,880.00	\$0.00
SUFICIENCIA ALIMENTICIA		\$0.00	\$299,880.00	\$299,880.00	\$299,880.00	\$0.00	\$299,880.00	\$0.00	\$0.00	\$299,880.00	\$299,880.00	\$0.00
J001 TORNEOS, DIFERENTES DISCIPLINAS		\$60,000.00	-\$6,338.20	\$53,661.80	\$53,661.80	\$0.00	\$53,661.80	\$0.00	\$0.00	\$53,661.80	\$53,661.80	\$0.00
20000	MATERIALES Y SUMINISTROS	\$8,000.00	\$2,707.00	\$10,707.00	\$10,707.00	\$0.00	\$10,707.00	\$0.00	\$0.00	\$10,707.00	\$10,707.00	\$0.00
22000	ALIMENTOS Y UTENSILIOS	\$8,000.00	\$2,707.00	\$10,707.00	\$10,707.00	\$0.00	\$10,707.00	\$0.00	\$0.00	\$10,707.00	\$10,707.00	\$0.00
22100	PRODUCTOS ALIMENTICIOS PARA PERSONAS	\$8,000.00	\$2,707.00	\$10,707.00	\$10,707.00	\$0.00	\$10,707.00	\$0.00	\$0.00	\$10,707.00	\$10,707.00	\$0.00
22103	ALIMENTACIÓN EN EVENTOS OFICIALES	\$8,000.00	\$2,707.00	\$10,707.00	\$10,707.00	\$0.00	\$10,707.00	\$0.00	\$0.00	\$10,707.00	\$10,707.00	\$0.00
27000	VESTUARIO, BLANCOS, PRENDAS DE PROTECCIÓN Y	\$52,000.00	-\$9,045.20	\$42,954.80	\$42,954.80	\$0.00	\$42,954.80	\$0.00	\$0.00	\$42,954.80	\$42,954.80	\$0.00
27100	VESTUARIO Y UNIFORMES	\$12,000.00	-\$1,757.20	\$10,242.80	\$10,242.80	\$0.00	\$10,242.80	\$0.00	\$0.00	\$10,242.80	\$10,242.80	\$0.00
27101	VESTUARIO Y UNIFORMES	\$12,000.00	-\$1,757.20	\$10,242.80	\$10,242.80	\$0.00	\$10,242.80	\$0.00	\$0.00	\$10,242.80	\$10,242.80	\$0.00
27300	ARTÍCULOS DEPORTIVOS	\$40,000.00	-\$7,288.00	\$32,712.00	\$32,712.00	\$0.00	\$32,712.00	\$0.00	\$0.00	\$32,712.00	\$32,712.00	\$0.00
27301	ARTÍCULOS DEPORTIVOS	\$40,000.00	-\$7,288.00	\$32,712.00	\$32,712.00	\$0.00	\$32,712.00	\$0.00	\$0.00	\$32,712.00	\$32,712.00	\$0.00
30000	SERVICIOS GENERALES	\$20,000.00	-\$20,000.00	\$0.00	\$0.00	\$0.00	\$0.00	\$0.00	\$0.00	\$0.00	\$0.00	\$0.00
39000	OTROS SERVICIOS GENERALES	\$20,000.00	-\$20,000.00	\$0.00	\$0.00	\$0.00	\$0.00	\$0.00	\$0.00	\$0.00	\$0.00	\$0.00
39000	OTROS SERVICIOS GENERALES	\$20,000.00	-\$20,000.00	\$0.00	\$0.00	\$0.00	\$0.00	\$0.00	\$0.00	\$0.00	\$0.00	\$0.00
39904	INSCRIPCIONES Y ARBITRAJES	\$20,000.00	-\$20,000.00	\$0.00	\$0.00	\$0.00	\$0.00	\$0.00	\$0.00	\$0.00	\$0.00	\$0.00
40000	TRANSFERENCIAS, ASIGNACIONES, SUBSIDIO	\$60,000.00	\$61,373.12	\$111,373.12	\$111,373.12	\$0.00	\$111,373.12	\$0.00	\$0.00	\$111,373.12	\$111,373.12	\$0.00
44000	AYUDAS SOCIALES	\$50,000.00	\$61,373.12	\$111,373.12	\$111,373.12	\$0.00	\$111,373.12	\$0.00	\$0.00	\$111,373.12	\$111,373.12	\$0.00
44100	AYUDAS SOCIALES A PERSONAS	\$50,000.00	\$61,373.12	\$111,373.12	\$111,373.12	\$0.00	\$111,373.12	\$0.00	\$0.00	\$111,373.12	\$111,373.12	\$0.00
44104	GASTOS RELACIONADOS CON ACTIVIDADES CULTU	\$50,000.00	\$61,373.12	\$111,373.12	\$111,373.12	\$0.00	\$111,373.12	\$0.00	\$0.00	\$111,373.12	\$111,373.12	\$0.00

Page 27

[Handwritten signatures and stamps]

Municipio de Rincón de Romos
AGUASCALIENTES

Estado del Ejercicio del Presupuesto por Proyecto / Proceso Al 31/dic./2020

Fecha y hora de Impresión | 22/feb./2021 | 01:27 p. m.



Utr: 
Rep: 

Egresos_PV

Objeto del Gasto	Ampliaciones / Aprobado (Reducciones)	Presupuesto Vigente	Comprometido	Presupuesto Disponible para Comprometer	Devengado	Comprometido o No Devengado	Presupuesto Sin Devengar	Ejercido	Pagado	Cuentas por Pagar Deuda
TORNEOS, DIFERENTES DISCIPLINAS	\$130,000.00	\$35,034.92	\$165,034.92	\$0.00	\$165,034.92	\$0.00	\$0.00	\$165,034.92	\$165,034.92	\$0.00
J002 ESCUELAS DE INICIACION DEPORTIVA										
20000 MATERIALES Y SUMINISTROS	\$40,000.00	\$15,312.00	\$15,312.00	\$0.00	\$15,312.00	\$0.00	\$0.00	\$15,312.00	\$15,312.00	\$0.00
27000 VESTUARIO, BLANCOS, PRENDAS DE PROTECCIÓN Y VESTUARIO Y UNIFORMES	\$40,000.00	\$15,312.00	\$15,312.00	\$0.00	\$15,312.00	\$0.00	\$0.00	\$15,312.00	\$15,312.00	\$0.00
27100 VESTUARIO Y UNIFORMES	\$10,000.00	\$0.00	\$0.00	\$0.00	\$0.00	\$0.00	\$0.00	\$0.00	\$0.00	\$0.00
27101 VESTUARIO Y UNIFORMES	\$10,000.00	\$0.00	\$0.00	\$0.00	\$0.00	\$0.00	\$0.00	\$0.00	\$0.00	\$0.00
27300 ARTÍCULOS DEPORTIVOS	\$30,000.00	\$15,312.00	\$15,312.00	\$0.00	\$15,312.00	\$0.00	\$0.00	\$15,312.00	\$15,312.00	\$0.00
27301 ARTÍCULOS DEPORTIVOS	\$30,000.00	\$15,312.00	\$15,312.00	\$0.00	\$15,312.00	\$0.00	\$0.00	\$15,312.00	\$15,312.00	\$0.00
30000 SERVICIOS GENERALES	\$15,000.00	\$0.00	\$0.00	\$0.00	\$0.00	\$0.00	\$0.00	\$0.00	\$0.00	\$0.00
39000 OTROS SERVICIOS GENERALES	\$15,000.00	\$0.00	\$0.00	\$0.00	\$0.00	\$0.00	\$0.00	\$0.00	\$0.00	\$0.00
39900 OTROS SERVICIOS GENERALES	\$15,000.00	\$0.00	\$0.00	\$0.00	\$0.00	\$0.00	\$0.00	\$0.00	\$0.00	\$0.00
39904 INSCRIPCIONES Y ARBITRAJES	\$15,000.00	\$0.00	\$0.00	\$0.00	\$0.00	\$0.00	\$0.00	\$0.00	\$0.00	\$0.00
ESCUELAS DE INICIACION DEPORTIVA	\$55,000.00	\$15,312.00	\$15,312.00	\$0.00	\$15,312.00	\$0.00	\$0.00	\$15,312.00	\$15,312.00	\$0.00
K001 CONCIENTIZACION CANINA Y FELINA										
30000 SERVICIOS GENERALES	\$20,000.00	\$0.00	\$0.00	\$0.00	\$0.00	\$0.00	\$0.00	\$0.00	\$0.00	\$0.00
38000 SERVICIOS OFICIALES	\$20,000.00	\$0.00	\$0.00	\$0.00	\$0.00	\$0.00	\$0.00	\$0.00	\$0.00	\$0.00
38200 GASTOS DE ORDEN SOCIAL Y CULTURAL	\$20,000.00	\$0.00	\$0.00	\$0.00	\$0.00	\$0.00	\$0.00	\$0.00	\$0.00	\$0.00
38201 GASTOS DE CEREMONIAS Y EVENTOS OFICIALES Y CONCIENTIZACION CANINA Y FELINA	\$20,000.00	\$0.00	\$0.00	\$0.00	\$0.00	\$0.00	\$0.00	\$0.00	\$0.00	\$0.00
L001 PREVENCIÓN DE ADICIONES	\$20,000.00	\$0.00	\$0.00	\$0.00	\$0.00	\$0.00	\$0.00	\$0.00	\$0.00	\$0.00
30000 SERVICIOS GENERALES	\$20,000.00	\$0.00	\$0.00	\$0.00	\$0.00	\$0.00	\$0.00	\$0.00	\$0.00	\$0.00
38000 SERVICIOS OFICIALES	\$20,000.00	\$0.00	\$0.00	\$0.00	\$0.00	\$0.00	\$0.00	\$0.00	\$0.00	\$0.00
38200 GASTOS DE ORDEN SOCIAL Y CULTURAL	\$20,000.00	\$0.00	\$0.00	\$0.00	\$0.00	\$0.00	\$0.00	\$0.00	\$0.00	\$0.00
38201 GASTOS DE CEREMONIAS Y EVENTOS OFICIALES Y PREVENCIÓN DE ADICIONES	\$20,000.00	\$0.00	\$0.00	\$0.00	\$0.00	\$0.00	\$0.00	\$0.00	\$0.00	\$0.00
L002 PREVENCIÓN DEL SUICIDIO	\$43,000.00	\$601.08	\$601.08	\$0.00	\$601.08	\$0.00	\$0.00	\$601.08	\$601.08	\$0.00
30000 SERVICIOS GENERALES	\$43,000.00	\$601.08	\$601.08	\$0.00	\$601.08	\$0.00	\$0.00	\$601.08	\$601.08	\$0.00


Rincón de Romos



Municipio de Rincón de Romos
AGUASCALIENTES

Estado del Ejercicio del Presupuesto por Proyecto / Proceso Al 31/dic./2020

Fecha y hora de Impresión | 22/feb./2021 | 01:27 p. m.

Usr: Egresos_PY

Rep: Egresos_PY

Objeto del Gasto	Unidad Administrativa	Aprobado	Ampliaciones / (Reducciones)	Presupuesto Vigente	Comprometido	Presupuesto Disponible para Comprometer	Devengado	Comprometido o No Devengado	Presupuesto Sin Devengar	Ejercido	Pagado	Cuentas por Pagar Deuda
38000	SERVICIOS OFICIALES	\$43,000.00	-\$42,398.92	\$601.08	\$601.08	\$0.00	\$601.08	\$0.00	\$0.00	\$601.08	\$601.08	\$0.00
38200	GASTOS DE ORDEN SOCIAL Y CULTURAL	\$43,000.00	-\$42,398.92	\$601.08	\$601.08	\$0.00	\$601.08	\$0.00	\$0.00	\$601.08	\$601.08	\$0.00
38201	GASTOS DE CEREMONIAS Y EVENTOS OFICIALES Y	\$43,000.00	-\$42,398.92	\$601.08	\$601.08	\$0.00	\$601.08	\$0.00	\$0.00	\$601.08	\$601.08	\$0.00
	PREVENCIÓN DEL SUICIDIO	\$43,000.00	-\$42,398.92	\$601.08	\$601.08	\$0.00	\$601.08	\$0.00	\$0.00	\$601.08	\$601.08	\$0.00
	M001 RUTA DE EQUIDAD											
30000	SERVICIOS GENERALES	\$40,000.00	-\$40,000.00	\$0.00	\$0.00	\$0.00	\$0.00	\$0.00	\$0.00	\$0.00	\$0.00	\$0.00
38000	SERVICIOS OFICIALES	\$40,000.00	-\$40,000.00	\$0.00	\$0.00	\$0.00	\$0.00	\$0.00	\$0.00	\$0.00	\$0.00	\$0.00
38200	GASTOS DE ORDEN SOCIAL Y CULTURAL	\$40,000.00	-\$40,000.00	\$0.00	\$0.00	\$0.00	\$0.00	\$0.00	\$0.00	\$0.00	\$0.00	\$0.00
38201	GASTOS DE CEREMONIAS Y EVENTOS OFICIALES Y	\$40,000.00	-\$40,000.00	\$0.00	\$0.00	\$0.00	\$0.00	\$0.00	\$0.00	\$0.00	\$0.00	\$0.00
	RUTA DE EQUIDAD	\$40,000.00	-\$40,000.00	\$0.00	\$0.00	\$0.00	\$0.00	\$0.00	\$0.00	\$0.00	\$0.00	\$0.00
	M002 FLASHMOB-PROEQUIDAD											
30000	SERVICIOS GENERALES	\$30,000.00	-\$30,000.00	\$0.00	\$0.00	\$0.00	\$0.00	\$0.00	\$0.00	\$0.00	\$0.00	\$0.00
38000	SERVICIOS OFICIALES	\$30,000.00	-\$30,000.00	\$0.00	\$0.00	\$0.00	\$0.00	\$0.00	\$0.00	\$0.00	\$0.00	\$0.00
38200	GASTOS DE ORDEN SOCIAL Y CULTURAL	\$30,000.00	-\$30,000.00	\$0.00	\$0.00	\$0.00	\$0.00	\$0.00	\$0.00	\$0.00	\$0.00	\$0.00
38201	GASTOS DE CEREMONIAS Y EVENTOS OFICIALES Y	\$30,000.00	-\$30,000.00	\$0.00	\$0.00	\$0.00	\$0.00	\$0.00	\$0.00	\$0.00	\$0.00	\$0.00
	FLASHMOB-PROEQUIDAD	\$30,000.00	-\$30,000.00	\$0.00	\$0.00	\$0.00	\$0.00	\$0.00	\$0.00	\$0.00	\$0.00	\$0.00
	M003 CAPACITACION A MUJERES											
30000	SERVICIOS GENERALES	\$20,000.00	-\$20,000.00	\$0.00	\$0.00	\$0.00	\$0.00	\$0.00	\$0.00	\$0.00	\$0.00	\$0.00
38000	SERVICIOS OFICIALES	\$20,000.00	-\$20,000.00	\$0.00	\$0.00	\$0.00	\$0.00	\$0.00	\$0.00	\$0.00	\$0.00	\$0.00
38200	GASTOS DE ORDEN SOCIAL Y CULTURAL	\$20,000.00	-\$20,000.00	\$0.00	\$0.00	\$0.00	\$0.00	\$0.00	\$0.00	\$0.00	\$0.00	\$0.00
38201	GASTOS DE CEREMONIAS Y EVENTOS OFICIALES Y	\$20,000.00	-\$20,000.00	\$0.00	\$0.00	\$0.00	\$0.00	\$0.00	\$0.00	\$0.00	\$0.00	\$0.00
	CAPACITACION A MUJERES	\$20,000.00	-\$20,000.00	\$0.00	\$0.00	\$0.00	\$0.00	\$0.00	\$0.00	\$0.00	\$0.00	\$0.00
	N001 TALENTO JOVEN											
40000	TRANSFERENCIAS, ASIGNACIONES, SUBSIDIO	\$48,000.00	-\$18,000.00	\$30,000.00	\$30,000.00	\$0.00	\$30,000.00	\$0.00	\$0.00	\$30,000.00	\$30,000.00	\$0.00
44000	AYUDAS SOCIALES	\$48,000.00	-\$18,000.00	\$30,000.00	\$30,000.00	\$0.00	\$30,000.00	\$0.00	\$0.00	\$30,000.00	\$30,000.00	\$0.00
44200	BECAS Y OTRAS AYUDAS PARA PROGRAMAS DE CA	\$48,000.00	-\$18,000.00	\$30,000.00	\$30,000.00	\$0.00	\$30,000.00	\$0.00	\$0.00	\$30,000.00	\$30,000.00	\$0.00
44201	BECAS Y OTRAS AYUDAS PARA PROGRAMAS DE CA	\$48,000.00	-\$18,000.00	\$30,000.00	\$30,000.00	\$0.00	\$30,000.00	\$0.00	\$0.00	\$30,000.00	\$30,000.00	\$0.00

Municipio de Rincón de Romos
AGUASCALIENTES

Estado del Ejercicio del Presupuesto por Proyecto / Proceso Al 31/dic./2020

Fecha y hora de Impresión | 22/feb./2021 | 01:27 p. m.

Utr: REPUBLICA DE AGUASCALIENTES
Rep: Egresos_PY

Unidad Administrativa
Objeto del Gasto

Objeto del Gasto	Aprobado	Ampliaciones / (Reducciones)	Presupuesto Vigente	Presupuesto Disponible para Comprometer	Devengado	Comprometido o No Devengado	Presupuesto Sin Devengar	Ejercido	Pagado	Cuentas por Pagar Deuda
TALENTO JOVEN	\$48,000.00	-\$18,000.00	\$30,000.00	\$0.00	\$30,000.00	\$0.00	\$0.00	\$30,000.00	\$30,000.00	\$0.00
N002 CAMPAÑAS DE EDUCACION SEXUAL Y ADICCIONES										
30000 SERVICIOS GENERALES	\$50,000.00	-\$49,751.20	\$248.80	\$0.00	\$248.80	\$0.00	\$0.00	\$248.80	\$248.80	\$0.00
38000 SERVICIOS OFICIALES	\$50,000.00	-\$49,751.20	\$248.80	\$0.00	\$248.80	\$0.00	\$0.00	\$248.80	\$248.80	\$0.00
38200 GASTOS DE ORDEN SOCIAL Y CULTURAL	\$50,000.00	-\$49,751.20	\$248.80	\$0.00	\$248.80	\$0.00	\$0.00	\$248.80	\$248.80	\$0.00
38201 GASTOS DE CEREMONIAS Y EVENTOS OFICIALES Y	\$50,000.00	-\$49,751.20	\$248.80	\$0.00	\$248.80	\$0.00	\$0.00	\$248.80	\$248.80	\$0.00
CAMPAÑAS DE EDUCACION SEXUAL	\$50,000.00	-\$49,751.20	\$248.80	\$0.00	\$248.80	\$0.00	\$0.00	\$248.80	\$248.80	\$0.00
N003 CAMPAÑAS DE PREVENCIÓN DEL EMBARAZO "PASALA O TE EMBARAZAS"										
30000 SERVICIOS GENERALES	\$2,000.00	-\$2,000.00	\$0.00	\$0.00	\$0.00	\$0.00	\$0.00	\$0.00	\$0.00	\$0.00
38000 SERVICIOS OFICIALES	\$2,000.00	-\$2,000.00	\$0.00	\$0.00	\$0.00	\$0.00	\$0.00	\$0.00	\$0.00	\$0.00
38200 GASTOS DE ORDEN SOCIAL Y CULTURAL	\$2,000.00	-\$2,000.00	\$0.00	\$0.00	\$0.00	\$0.00	\$0.00	\$0.00	\$0.00	\$0.00
38201 GASTOS DE CEREMONIAS Y EVENTOS OFICIALES Y	\$2,000.00	-\$2,000.00	\$0.00	\$0.00	\$0.00	\$0.00	\$0.00	\$0.00	\$0.00	\$0.00
CAMPAÑAS DE PREVENCIÓN DEL EMBARAZO	\$2,000.00	-\$2,000.00	\$0.00	\$0.00	\$0.00	\$0.00	\$0.00	\$0.00	\$0.00	\$0.00
N004 CONCURSO DE BAILE Y CANTO										
30000 SERVICIOS GENERALES	\$14,000.00	-\$14,000.00	\$0.00	\$0.00	\$0.00	\$0.00	\$0.00	\$0.00	\$0.00	\$0.00
38000 SERVICIOS OFICIALES	\$14,000.00	-\$14,000.00	\$0.00	\$0.00	\$0.00	\$0.00	\$0.00	\$0.00	\$0.00	\$0.00
38200 GASTOS DE ORDEN SOCIAL Y CULTURAL	\$14,000.00	-\$14,000.00	\$0.00	\$0.00	\$0.00	\$0.00	\$0.00	\$0.00	\$0.00	\$0.00
38201 GASTOS DE CEREMONIAS Y EVENTOS OFICIALES Y	\$14,000.00	-\$14,000.00	\$0.00	\$0.00	\$0.00	\$0.00	\$0.00	\$0.00	\$0.00	\$0.00
CONCURSO DE BAILE Y CANTO	\$14,000.00	-\$14,000.00	\$0.00	\$0.00	\$0.00	\$0.00	\$0.00	\$0.00	\$0.00	\$0.00
N005 PRIMER CONCURSO DE VERANO										
20000 MATERIALES Y SUMINISTROS	\$3,000.00	-\$3,000.00	\$0.00	\$0.00	\$0.00	\$0.00	\$0.00	\$0.00	\$0.00	\$0.00
21000 MATERIALES DE ADMINISTRACIÓN, EMISIÓN DE DOCI	\$3,000.00	-\$3,000.00	\$0.00	\$0.00	\$0.00	\$0.00	\$0.00	\$0.00	\$0.00	\$0.00
21100 MATERIALES, ÚTILES Y EQUIPOS MENORES DE OFIC	\$1,000.00	-\$1,000.00	\$0.00	\$0.00	\$0.00	\$0.00	\$0.00	\$0.00	\$0.00	\$0.00
21101 MATERIALES, ÚTILES Y EQUIPOS MENORES DE OFIC	\$1,000.00	-\$1,000.00	\$0.00	\$0.00	\$0.00	\$0.00	\$0.00	\$0.00	\$0.00	\$0.00
21500 MATERIAL IMPRESO E INFORMACIÓN DIGITAL	\$2,000.00	-\$2,000.00	\$0.00	\$0.00	\$0.00	\$0.00	\$0.00	\$0.00	\$0.00	\$0.00
21501 MATERIAL IMPRESO E INFORMACIÓN DIGITAL	\$2,000.00	-\$2,000.00	\$0.00	\$0.00	\$0.00	\$0.00	\$0.00	\$0.00	\$0.00	\$0.00
SERVICIOS GENERALES	\$30,000.00	-\$30,000.00	\$0.00	\$0.00	\$0.00	\$0.00	\$0.00	\$0.00	\$0.00	\$0.00

Municipio de Rincón de Romos
AGUASCALIENTES

Estado del Ejercicio del Presupuesto por Proyecto / Proceso Al 31/dic./2020

Fecha y 22/feb./2021
hora de Impresión 01:27 p. m.

Usr: AMBICION DE ROMOS
Rep: AMBICION DE ROMOS

Egresos_PY

Unidad Administrativa	Objeto del Gasto	Aprobado	Ampliaciones / (Reducciones)	Presupuesto Vigente	Comprometido	Presupuesto Disponible para Comprometer	Devengado	Comprometido o No Devengado	Presupuesto Sin Devengar	Ejercido	Pagado	Cuentas por Pagar Deuda
	PRIMER CONCURSO DE VERANO	\$33,000.00	-\$33,000.00	\$0.00	\$0.00	\$0.00	\$0.00	\$0.00	\$0.00	\$0.00	\$0.00	\$0.00
	N006 FESTEJANDO A LA JUVENTUD	\$40,000.00	-\$21,476.00	\$18,524.00	\$18,524.00	\$0.00	\$18,524.00	\$0.00	\$0.00	\$18,524.00	\$18,524.00	\$0.00
38000	SERVICIOS OFICIALES	\$40,000.00	-\$21,476.00	\$18,524.00	\$18,524.00	\$0.00	\$18,524.00	\$0.00	\$0.00	\$18,524.00	\$18,524.00	\$0.00
38200	GASTOS DE ORDEN SOCIAL Y CULTURAL	\$40,000.00	-\$21,476.00	\$18,524.00	\$18,524.00	\$0.00	\$18,524.00	\$0.00	\$0.00	\$18,524.00	\$18,524.00	\$0.00
38201	GASTOS DE CEREMONIAS Y EVENTOS OFICIALES Y	\$40,000.00	-\$21,476.00	\$18,524.00	\$18,524.00	\$0.00	\$18,524.00	\$0.00	\$0.00	\$18,524.00	\$18,524.00	\$0.00
	FESTEJANDO A LA JUVENTUD	\$40,000.00	-\$21,476.00	\$18,524.00	\$18,524.00	\$0.00	\$18,524.00	\$0.00	\$0.00	\$18,524.00	\$18,524.00	\$0.00
	N007 CONVENIOS CON EL DEPORTE	\$1,000.00	-\$1,000.00	\$0.00	\$0.00	\$0.00	\$0.00	\$0.00	\$0.00	\$0.00	\$0.00	\$0.00
20000	MATERIALES Y SUMINISTROS	\$1,000.00	-\$1,000.00	\$0.00	\$0.00	\$0.00	\$0.00	\$0.00	\$0.00	\$0.00	\$0.00	\$0.00
21000	MATERIALES DE ADMINISTRACIÓN, EMISIÓN DE DOCI	\$1,000.00	-\$1,000.00	\$0.00	\$0.00	\$0.00	\$0.00	\$0.00	\$0.00	\$0.00	\$0.00	\$0.00
21500	MATERIAL IMPRESO E INFORMACIÓN DIGITAL	\$1,000.00	-\$1,000.00	\$0.00	\$0.00	\$0.00	\$0.00	\$0.00	\$0.00	\$0.00	\$0.00	\$0.00
21501	MATERIAL IMPRESO E INFORMACIÓN DIGITAL	\$1,000.00	-\$1,000.00	\$0.00	\$0.00	\$0.00	\$0.00	\$0.00	\$0.00	\$0.00	\$0.00	\$0.00
30000	SERVICIOS GENERALES	\$26,000.00	-\$24,050.00	\$1,950.00	\$1,950.00	\$0.00	\$1,950.00	\$0.00	\$0.00	\$1,950.00	\$1,950.00	\$0.00
38000	SERVICIOS OFICIALES	\$26,000.00	-\$24,050.00	\$1,950.00	\$1,950.00	\$0.00	\$1,950.00	\$0.00	\$0.00	\$1,950.00	\$1,950.00	\$0.00
38200	GASTOS DE ORDEN SOCIAL Y CULTURAL	\$26,000.00	-\$24,050.00	\$1,950.00	\$1,950.00	\$0.00	\$1,950.00	\$0.00	\$0.00	\$1,950.00	\$1,950.00	\$0.00
38201	GASTOS DE CEREMONIAS Y EVENTOS OFICIALES Y	\$26,000.00	-\$24,050.00	\$1,950.00	\$1,950.00	\$0.00	\$1,950.00	\$0.00	\$0.00	\$1,950.00	\$1,950.00	\$0.00
	CONVENIOS CON EL DEPORTE	\$27,000.00	-\$25,050.00	\$1,950.00	\$1,950.00	\$0.00	\$1,950.00	\$0.00	\$0.00	\$1,950.00	\$1,950.00	\$0.00
	N008 CONCURSO ESCOLAR DE COMPARSAS	\$1,000.00	-\$1,000.00	\$0.00	\$0.00	\$0.00	\$0.00	\$0.00	\$0.00	\$0.00	\$0.00	\$0.00
20000	MATERIALES Y SUMINISTROS	\$1,000.00	-\$1,000.00	\$0.00	\$0.00	\$0.00	\$0.00	\$0.00	\$0.00	\$0.00	\$0.00	\$0.00
21000	MATERIALES DE ADMINISTRACIÓN, EMISIÓN DE DOCI	\$1,000.00	-\$1,000.00	\$0.00	\$0.00	\$0.00	\$0.00	\$0.00	\$0.00	\$0.00	\$0.00	\$0.00
21500	MATERIAL IMPRESO E INFORMACIÓN DIGITAL	\$1,000.00	-\$1,000.00	\$0.00	\$0.00	\$0.00	\$0.00	\$0.00	\$0.00	\$0.00	\$0.00	\$0.00
21501	MATERIAL IMPRESO E INFORMACIÓN DIGITAL	\$1,000.00	-\$1,000.00	\$0.00	\$0.00	\$0.00	\$0.00	\$0.00	\$0.00	\$0.00	\$0.00	\$0.00
30000	SERVICIOS GENERALES	\$30,000.00	-\$30,000.00	\$0.00	\$0.00	\$0.00	\$0.00	\$0.00	\$0.00	\$0.00	\$0.00	\$0.00
38000	SERVICIOS OFICIALES	\$30,000.00	-\$30,000.00	\$0.00	\$0.00	\$0.00	\$0.00	\$0.00	\$0.00	\$0.00	\$0.00	\$0.00
38200	GASTOS DE ORDEN SOCIAL Y CULTURAL	\$30,000.00	-\$30,000.00	\$0.00	\$0.00	\$0.00	\$0.00	\$0.00	\$0.00	\$0.00	\$0.00	\$0.00



Municipio de Rincón de Romos
AGUASCALIENTES

Estado del Ejercicio del Presupuesto por Proyecto / Proceso Al 31/dic./2020

Fecha y hora de Impresión 22/feb./2021 01:27 p. m.

Urf: Egresos_PY
Rep: Egresos_PY



Unidad Administrativa	Objeto del Gasto	Aprobado	Ampliaciones / (Reducciones)	Presupuesto Vigente	Presupuesto Disponible para Comprometer	Devengado	Comprometid o No Devengado	Presupuesto Sin Devengar	Ejercido	Pagado	Cuentas por Pagar Deuda
38201	GASTOS DE CEREMONIAS Y EVENTOS OFICIALES Y CONCURSO ESCOLAR DE COMPARS.	\$30,000.00	-\$30,000.00	\$0.00	\$0.00	\$0.00	\$0.00	\$0.00	\$0.00	\$0.00	\$0.00
		\$31,000.00	-\$31,000.00	\$0.00	\$0.00	\$0.00	\$0.00	\$0.00	\$0.00	\$0.00	\$0.00
0001	PROYECTOS DE INVERSION PUBLICA FAIS										
60000	INVERSION PUBLICA	\$27,791,000.00	-\$27,791,000.00	\$0.00	\$0.00	\$0.00	\$0.00	\$0.00	\$0.00	\$0.00	\$0.00
61000	OBRA PÚBLICA EN BIENES DE DOMINIO PÚBLICO	\$27,791,000.00	-\$27,791,000.00	\$0.00	\$0.00	\$0.00	\$0.00	\$0.00	\$0.00	\$0.00	\$0.00
61400	DIVISIÓN DE TERRENOS Y CONSTRUCCIÓN DE OBR.	\$27,791,000.00	-\$27,791,000.00	\$0.00	\$0.00	\$0.00	\$0.00	\$0.00	\$0.00	\$0.00	\$0.00
61401	DIVISIÓN DE TERRENOS Y CONSTRUCCIÓN DE OBR.	\$27,791,000.00	-\$27,791,000.00	\$0.00	\$0.00	\$0.00	\$0.00	\$0.00	\$0.00	\$0.00	\$0.00
	PROYECTOS DE INVERSION PUBLICA	\$27,791,000.00	-\$27,791,000.00	\$0.00	\$0.00	\$0.00	\$0.00	\$0.00	\$0.00	\$0.00	\$0.00
0002	PROYECTOS DE INVERSION PUBLICA FONDO RESARCITORIO										
60000	INVERSION PUBLICA	\$3,808,000.00	-\$3,764,123.47	\$43,876.53	\$43,876.53	\$0.00	\$0.00	\$43,876.53	\$0.00	\$0.00	\$0.00
61000	OBRA PÚBLICA EN BIENES DE DOMINIO PÚBLICO	\$3,808,000.00	-\$3,764,123.47	\$43,876.53	\$43,876.53	\$0.00	\$0.00	\$43,876.53	\$0.00	\$0.00	\$0.00
61400	DIVISIÓN DE TERRENOS Y CONSTRUCCIÓN DE OBR.	\$3,808,000.00	-\$3,764,123.47	\$43,876.53	\$43,876.53	\$0.00	\$0.00	\$43,876.53	\$0.00	\$0.00	\$0.00
61401	DIVISIÓN DE TERRENOS Y CONSTRUCCIÓN DE OBR.	\$3,808,000.00	-\$3,764,123.47	\$43,876.53	\$43,876.53	\$0.00	\$0.00	\$43,876.53	\$0.00	\$0.00	\$0.00
80000	PARTICIPACIONES Y APORTACIONES	\$0.00	\$900,000.00	\$899,999.77	\$0.23	\$899,999.77	\$0.00	\$0.23	\$899,999.77	\$899,999.77	\$0.00
85000	CONVENIOS	\$0.00	\$900,000.00	\$899,999.77	\$0.23	\$899,999.77	\$0.00	\$0.23	\$899,999.77	\$899,999.77	\$0.00
85100	CONVENIOS DE REASIGNACIÓN	\$0.00	\$900,000.00	\$899,999.77	\$0.23	\$899,999.77	\$0.00	\$0.23	\$899,999.77	\$899,999.77	\$0.00
85101	CONVENIOS DE REASIGNACIÓN	\$0.00	\$900,000.00	\$899,999.77	\$0.23	\$899,999.77	\$0.00	\$0.23	\$899,999.77	\$899,999.77	\$0.00
	PROYECTOS DE INVERSION PUBLICA	\$3,808,000.00	-\$2,864,123.47	\$943,876.53	\$43,876.76	\$899,999.77	\$0.00	\$43,876.76	\$899,999.77	\$899,999.77	\$0.00
0003	MEJORAMIENTO DE ALUMBRADO PUBLICO										
20000	MATERIALES Y SUMINISTROS	\$5,900,000.00	\$560,623.86	\$6,460,623.86	\$0.00	\$6,460,623.86	\$0.00	\$0.00	\$6,460,623.86	\$6,460,623.86	\$0.00
24000	MATERIALES Y ARTÍCULOS DE CONSTRUCCIÓN Y DE	\$5,900,000.00	\$560,623.86	\$6,460,623.86	\$0.00	\$6,460,623.86	\$0.00	\$0.00	\$6,460,623.86	\$6,460,623.86	\$0.00
24600	MATERIAL ELÉCTRICO Y ELECTRÓNICO	\$5,900,000.00	\$560,623.86	\$6,460,623.86	\$0.00	\$6,460,623.86	\$0.00	\$0.00	\$6,460,623.86	\$6,460,623.86	\$0.00
24601	MATERIAL ELÉCTRICO Y ELECTRÓNICO	\$5,900,000.00	\$560,623.86	\$6,460,623.86	\$0.00	\$6,460,623.86	\$0.00	\$0.00	\$6,460,623.86	\$6,460,623.86	\$0.00
	MEJORAMIENTO DE ALUMBRADO PU	\$5,900,000.00	\$560,623.86	\$6,460,623.86	\$0.00	\$6,460,623.86	\$0.00	\$0.00	\$6,460,623.86	\$6,460,623.86	\$0.00
0004	PROYECTO INTEGRAL DE ALUMBRADO PÚBLICO ECOLOGICO DE EFICIENCIA Y AHORRO ENERGETICO										
20000	MATERIALES Y SUMINISTROS	\$0.00	\$6,374,032.32	\$6,374,032.32	\$0.00	\$6,374,032.32	\$0.00	\$0.00	\$6,374,032.32	\$6,374,032.32	\$0.00
24000	MATERIALES Y ARTÍCULOS DE CONSTRUCCIÓN Y DE	\$0.00	\$6,374,032.32	\$6,374,032.32	\$0.00	\$6,374,032.32	\$0.00	\$0.00	\$6,374,032.32	\$6,374,032.32	\$0.00

Handwritten signatures and initials in blue ink, including a large signature on the right side and initials 'A. J. J.' at the bottom left.

**Municipio de Rincón de Romos
AGUASCALIENTES**

Estado del Ejercicio del Presupuesto por Proyecto / Proceso Al 31/dic./2020

Fecha y hora de Impresión: 22/feb./2021 01:27 p. m.

Usr: RINCÓN DE ROMOS
Rep: AGUASCALIENTES Egresos_PY

Unidad Administrativa Objeto del Gasto	Aprobado	Ampliaciones / (Reducciones)	Presupuesto Vigente	Presupuesto Disponible para Comprometer	Comprometido	Devengado	Comprometido o No Devengado	Presupuesto Sin Devengar	Ejercicio	Pagado	Cuentas por Pagar	
											Deuda	Deuda
24600 MATERIAL ELÉCTRICO Y ELECTRÓNICO	\$0.00	\$6,374,032.32	\$6,374,032.32	\$0.00	\$6,374,032.32	\$6,374,032.32	\$0.00	\$0.00	\$6,374,032.32	\$6,374,032.32	\$0.00	\$0.00
24601 MATERIAL ELÉCTRICO Y ELECTRÓNICO	\$0.00	\$6,374,032.32	\$6,374,032.32	\$0.00	\$6,374,032.32	\$6,374,032.32	\$0.00	\$0.00	\$6,374,032.32	\$6,374,032.32	\$0.00	\$0.00
PROYECTO INTEGRAL DE ALUMBRAT	\$0.00	\$6,374,032.32	\$6,374,032.32	\$0.00	\$6,374,032.32	\$6,374,032.32	\$0.00	\$0.00	\$6,374,032.32	\$6,374,032.32	\$0.00	\$0.00
O006 PROYECTO CONSTRUCCION DE OFINAS DE OBRAS PUBLICAS												
60000 INVERSION PUBLICA	\$0.00	\$1,078,423.88	\$1,078,423.88	\$13,423.88	\$1,065,000.00	\$1,065,000.00	\$0.00	\$13,423.88	\$0.00	\$0.00	\$0.00	\$1,065,000.00
62000 OBRA PÚBLICA EN BIENES PROPIOS	\$0.00	\$1,078,423.88	\$1,078,423.88	\$13,423.88	\$1,065,000.00	\$1,065,000.00	\$0.00	\$13,423.88	\$0.00	\$0.00	\$0.00	\$1,065,000.00
62200 EDIFICACIÓN NO HABITACIONAL	\$0.00	\$1,078,423.88	\$1,078,423.88	\$13,423.88	\$1,065,000.00	\$1,065,000.00	\$0.00	\$13,423.88	\$0.00	\$0.00	\$0.00	\$1,065,000.00
62208 CONSTRUCCIÓN Y/O REHABILITACIÓN DE EDIFICIOS	\$0.00	\$1,078,423.88	\$1,078,423.88	\$13,423.88	\$1,065,000.00	\$1,065,000.00	\$0.00	\$13,423.88	\$0.00	\$0.00	\$0.00	\$1,065,000.00
PROYECTO CONSTRUCCION DE OFIC	\$0.00	\$1,078,423.88	\$1,078,423.88	\$13,423.88	\$1,065,000.00	\$1,065,000.00	\$0.00	\$13,423.88	\$0.00	\$0.00	\$0.00	\$1,065,000.00
O007 BACHEO EN TODO EL MUNICIPIO												
20000 MATERIALES Y SUMINISTROS	\$0.00	\$376,497.28	\$376,497.28	\$111,097.97	\$265,399.31	\$265,399.31	\$0.00	\$111,097.97	\$265,399.31	\$265,399.31	\$0.00	\$0.00
24000 MATERIALES Y ARTICULOS DE CONSTRUCCIÓN Y DE	\$0.00	\$376,497.28	\$376,497.28	\$111,097.97	\$265,399.31	\$265,399.31	\$0.00	\$111,097.97	\$265,399.31	\$265,399.31	\$0.00	\$0.00
24900 OTROS MATERIALES Y ARTICULOS DE CONSTRUCC	\$0.00	\$376,497.28	\$376,497.28	\$111,097.97	\$265,399.31	\$265,399.31	\$0.00	\$111,097.97	\$265,399.31	\$265,399.31	\$0.00	\$0.00
24901 MATERIALES DE CONSTRUCCIÓN	\$0.00	\$376,497.28	\$376,497.28	\$111,097.97	\$265,399.31	\$265,399.31	\$0.00	\$111,097.97	\$265,399.31	\$265,399.31	\$0.00	\$0.00
BACHEO EN TODO EL MUNICIPIO	\$0.00	\$376,497.28	\$376,497.28	\$111,097.97	\$265,399.31	\$265,399.31	\$0.00	\$111,097.97	\$265,399.31	\$265,399.31	\$0.00	\$0.00
O009 PROGRAMA DE DESARROLLO INSTITUCIONAL MUNICIPAL Y DE LAS DEMARCACIONES TERRITORIALES DEL DISTRITO FEDERAL												
50000 BIENES MUEBLES, INMUEBLES E INTANGIBLES:	\$0.00	\$305,326.26	\$305,326.26	\$4,424.81	\$300,901.45	\$300,901.45	\$0.00	\$4,424.81	\$300,901.45	\$300,901.45	\$0.00	\$0.00
51000 MOBILIARIO Y EQUIPO DE ADMINISTRACIÓN	\$0.00	\$305,326.26	\$305,326.26	\$4,424.81	\$300,901.45	\$300,901.45	\$0.00	\$4,424.81	\$300,901.45	\$300,901.45	\$0.00	\$0.00
51500 EQUIPO DE CÓMPUTO Y DE TECNOLOGÍAS DE LA IN	\$0.00	\$305,326.26	\$305,326.26	\$4,424.81	\$300,901.45	\$300,901.45	\$0.00	\$4,424.81	\$300,901.45	\$300,901.45	\$0.00	\$0.00
51501 EQUIPO DE CÓMPUTO Y DE TECNOLOGÍAS DE LA IN	\$0.00	\$305,326.26	\$305,326.26	\$4,424.81	\$300,901.45	\$300,901.45	\$0.00	\$4,424.81	\$300,901.45	\$300,901.45	\$0.00	\$0.00
INVERSION PUBLICA	\$0.00	\$499,999.62	\$499,999.62	\$0.00	\$499,999.62	\$499,999.62	\$0.00	\$0.00	\$0.00	\$0.00	\$0.00	\$499,999.62
62000 OBRA PÚBLICA EN BIENES PROPIOS	\$0.00	\$499,999.62	\$499,999.62	\$0.00	\$499,999.62	\$499,999.62	\$0.00	\$0.00	\$0.00	\$0.00	\$0.00	\$499,999.62
62200 EDIFICACIÓN NO HABITACIONAL	\$0.00	\$499,999.62	\$499,999.62	\$0.00	\$499,999.62	\$499,999.62	\$0.00	\$0.00	\$0.00	\$0.00	\$0.00	\$499,999.62
62208 CONSTRUCCIÓN Y/O REHABILITACIÓN DE EDIFICIOS	\$0.00	\$499,999.62	\$499,999.62	\$0.00	\$499,999.62	\$499,999.62	\$0.00	\$0.00	\$0.00	\$0.00	\$0.00	\$499,999.62
PROGRAMA DE DESARROLLO INSTTI	\$0.00	\$305,326.88	\$305,326.88	\$4,424.81	\$300,901.07	\$300,901.07	\$0.00	\$4,424.81	\$300,901.45	\$300,901.45	\$0.00	\$499,999.62
O010 GASTOS INDIRECTOS PARA LA VERIFICACION Y SEGUIMIENTO DE LAS OBRAS Y ACCIONES QUE SE REALICEN ASICOMO PARA LA REALIZACION DE ESTUDIOS Y LA EVALUACION DE PROYECTOS												
30000 SERVICIOS GENERALES	\$0.00	\$807,989.54	\$807,989.54	\$0.00	\$807,989.54	\$807,989.54	\$0.00	\$0.00	\$463,051.94	\$463,051.94	\$0.00	\$344,937.60

[Handwritten signatures and initials in blue ink]

Municipio de Rincón de Romos
AGUASCALIENTES

Estado del Ejercicio del Presupuesto por Proyecto / Proceso Al 31/dic./2020

Fecha y hora de Impresión: 22/feb./2021 01:27 p. m.

Uso: REPORTE DE EGRESOS
Rep: Egresos_PY

Objeto del Gasto	Aprobado	Ampliaciones / (Reducciones)	Presupuesto Vigente	Comprometido	Presupuesto Disponible para Comprometer	Devengado	Comprometid o No Devengado	Presupuesto Sin Devenegar	Ejercido	Pagado	Cuentas por Pagar	
											Deuda	Deuda
Unidad Administrativa												
Objeto del Gasto												
33000	\$0.00	\$807,989.54	\$807,989.54	\$807,989.54	\$0.00	\$807,989.54	\$0.00	\$0.00	\$463,051.94	\$463,051.94	\$344,937.60	\$344,937.60
33200	\$0.00	\$807,989.54	\$807,989.54	\$807,989.54	\$0.00	\$807,989.54	\$0.00	\$0.00	\$463,051.94	\$463,051.94	\$344,937.60	\$344,937.60
33201	\$0.00	\$807,989.54	\$807,989.54	\$807,989.54	\$0.00	\$807,989.54	\$0.00	\$0.00	\$463,051.94	\$463,051.94	\$344,937.60	\$344,937.60
GASTOS INDIRECTOS PARA LA VERIF												
	\$0.00	\$807,989.54	\$807,989.54	\$807,989.54	\$0.00	\$807,989.54	\$0.00	\$0.00	\$463,051.94	\$463,051.94	\$344,937.60	\$344,937.60
O011 ADECUACIONES A LA COMANDANCIA												
60000	\$0.00	\$1,800,000.00	\$1,800,000.00	\$1,800,000.00	\$0.00	\$1,800,000.00	\$0.00	\$0.00	\$0.00	\$0.00	\$1,800,000.00	\$1,800,000.00
62000	\$0.00	\$1,800,000.00	\$1,800,000.00	\$1,800,000.00	\$0.00	\$1,800,000.00	\$0.00	\$0.00	\$0.00	\$0.00	\$1,800,000.00	\$1,800,000.00
62200	\$0.00	\$1,800,000.00	\$1,800,000.00	\$1,800,000.00	\$0.00	\$1,800,000.00	\$0.00	\$0.00	\$0.00	\$0.00	\$1,800,000.00	\$1,800,000.00
62208	\$0.00	\$1,800,000.00	\$1,800,000.00	\$1,800,000.00	\$0.00	\$1,800,000.00	\$0.00	\$0.00	\$0.00	\$0.00	\$1,800,000.00	\$1,800,000.00
ADECUACIONES A LA COMANDANCIA												
	\$0.00	\$1,800,000.00	\$1,800,000.00	\$1,800,000.00	\$0.00	\$1,800,000.00	\$0.00	\$0.00	\$0.00	\$0.00	\$1,800,000.00	\$1,800,000.00
O013 REMODELACION DE PAVIMENTO DE LA CALLE INSURGENTES ENTRE MORELOS Y MEXICO												
60000	\$0.00	\$186,576.12	\$186,576.12	\$186,576.12	\$0.00	\$186,576.12	\$0.00	\$0.00	\$186,576.12	\$186,576.12	\$0.00	\$0.00
61000	\$0.00	\$186,576.12	\$186,576.12	\$186,576.12	\$0.00	\$186,576.12	\$0.00	\$0.00	\$186,576.12	\$186,576.12	\$0.00	\$0.00
61400	\$0.00	\$186,576.12	\$186,576.12	\$186,576.12	\$0.00	\$186,576.12	\$0.00	\$0.00	\$186,576.12	\$186,576.12	\$0.00	\$0.00
61401	\$0.00	\$186,576.12	\$186,576.12	\$186,576.12	\$0.00	\$186,576.12	\$0.00	\$0.00	\$186,576.12	\$186,576.12	\$0.00	\$0.00
REMODELACION DE PAVIMENTO DE I												
	\$0.00	\$186,576.12	\$186,576.12	\$186,576.12	\$0.00	\$186,576.12	\$0.00	\$0.00	\$186,576.12	\$186,576.12	\$0.00	\$0.00
O017 REHABILITACION DE RED O SISTEMA DE AGUA POTABLE EN RINCÓN DE ROMOS, LOCALIDAD DARLO ESCALERAS, ASENTAMIENTO DARLO ESCALERAS, CALLE OLIVARES, SANTANA												
60000	\$0.00	\$853,225.38	\$853,225.38	\$853,225.38	\$0.00	\$853,225.38	\$0.00	\$0.00	\$0.00	\$0.00	\$853,225.38	\$853,225.38
61000	\$0.00	\$853,225.38	\$853,225.38	\$853,225.38	\$0.00	\$853,225.38	\$0.00	\$0.00	\$0.00	\$0.00	\$853,225.38	\$853,225.38
61400	\$0.00	\$853,225.38	\$853,225.38	\$853,225.38	\$0.00	\$853,225.38	\$0.00	\$0.00	\$0.00	\$0.00	\$853,225.38	\$853,225.38
61402	\$0.00	\$853,225.38	\$853,225.38	\$853,225.38	\$0.00	\$853,225.38	\$0.00	\$0.00	\$0.00	\$0.00	\$853,225.38	\$853,225.38
REHABILITACION DE RED O SISTEMA												
	\$0.00	\$853,225.38	\$853,225.38	\$853,225.38	\$0.00	\$853,225.38	\$0.00	\$0.00	\$0.00	\$0.00	\$853,225.38	\$853,225.38
O018 REHABILITACION DE RED O SISTEMA DE AGUA POTABLE EN RINCÓN DE ROMOS, LOCALIDAD DARLO ESCALERAS, ASENTAMIENTO DARLO ESCALERAS, CALLE REVOLUCION												
60000	\$0.00	\$472,607.78	\$472,607.78	\$472,607.78	\$0.00	\$472,607.78	\$0.00	\$0.00	\$0.00	\$0.00	\$472,607.78	\$472,607.78
61000	\$0.00	\$472,607.78	\$472,607.78	\$472,607.78	\$0.00	\$472,607.78	\$0.00	\$0.00	\$0.00	\$0.00	\$472,607.78	\$472,607.78
61400	\$0.00	\$472,607.78	\$472,607.78	\$472,607.78	\$0.00	\$472,607.78	\$0.00	\$0.00	\$0.00	\$0.00	\$472,607.78	\$472,607.78
61402	\$0.00	\$472,607.78	\$472,607.78	\$472,607.78	\$0.00	\$472,607.78	\$0.00	\$0.00	\$0.00	\$0.00	\$472,607.78	\$472,607.78

Municipio de Rincón de Romos
AGUASCALIENTES

Estado del Ejercicio del Presupuesto por Proyecto / Proceso Al 31/dic./2020

Fecha y hora de Impresión: 22/feb/2021 01:27 p. m.

Urf: Egresos_PY
Rep: Egresos_PY

Unidad Administrativa	Objeto del Gasto	Aprobado	Ampliaciones / (Reducciones)	Presupuesto Vigente	Comprometido	Presupuesto Disponible para Comprometer	Devengado	Comprometido o No Devengado	Presupuesto Sin Devenegar	Ejercido	Pagado	Cuentas por Pagar Deuda
	REHABILITACION DE RED O SISTEMA	\$0.00	\$472,907.78	\$472,907.78	\$472,907.78	\$0.00	\$472,907.78	\$0.00	\$0.00	\$0.00	\$0.00	\$472,907.78
0019	REHABILITACION RED DE CONDUCCION DE AGUA POTABLE CALLE NICOLAS BRAVO (ENTRE MOTOLINIA Y CALLE PEDRERA)	\$0.00	\$1,625,953.08	\$1,625,953.08	\$1,625,953.08	\$0.00	\$1,625,953.08	\$0.00	\$0.00	\$0.00	\$0.00	\$1,625,953.08
60000	INVERSION PUBLICA	\$0.00	\$1,625,953.08	\$1,625,953.08	\$1,625,953.08	\$0.00	\$1,625,953.08	\$0.00	\$0.00	\$0.00	\$0.00	\$1,625,953.08
61000	OBRA PÚBLICA EN BIENES DE DOMINIO PÚBLICO	\$0.00	\$1,625,953.08	\$1,625,953.08	\$1,625,953.08	\$0.00	\$1,625,953.08	\$0.00	\$0.00	\$0.00	\$0.00	\$1,625,953.08
61400	DIVISIÓN DE TERRENOS Y CONSTRUCCIÓN DE OBR.	\$0.00	\$1,625,953.08	\$1,625,953.08	\$1,625,953.08	\$0.00	\$1,625,953.08	\$0.00	\$0.00	\$0.00	\$0.00	\$1,625,953.08
61402	CONSTRUCCIÓN Y/O REHABILITACIÓN DE INFRAEST	\$0.00	\$1,625,953.08	\$1,625,953.08	\$1,625,953.08	\$0.00	\$1,625,953.08	\$0.00	\$0.00	\$0.00	\$0.00	\$1,625,953.08
	REHABILITACION RED DE CONDUCCI	\$0.00	\$1,625,953.08	\$1,625,953.08	\$1,625,953.08	\$0.00	\$1,625,953.08	\$0.00	\$0.00	\$0.00	\$0.00	\$1,625,953.08
0020	REHABILITACION RED DE AGUA POTABLE CALLE PEDRERA (ENTRE PRIVADA CANTERA Y CALLE DOMEZ BARBIDO DE CUORA)	\$0.00	\$159,675.13	\$159,675.13	\$159,675.13	\$0.00	\$159,675.13	\$0.00	\$0.00	\$0.00	\$0.00	\$159,675.13
60000	INVERSION PUBLICA	\$0.00	\$159,675.13	\$159,675.13	\$159,675.13	\$0.00	\$159,675.13	\$0.00	\$0.00	\$0.00	\$0.00	\$159,675.13
61000	OBRA PÚBLICA EN BIENES DE DOMINIO PÚBLICO	\$0.00	\$159,675.13	\$159,675.13	\$159,675.13	\$0.00	\$159,675.13	\$0.00	\$0.00	\$0.00	\$0.00	\$159,675.13
61400	DIVISIÓN DE TERRENOS Y CONSTRUCCIÓN DE OBR.	\$0.00	\$159,675.13	\$159,675.13	\$159,675.13	\$0.00	\$159,675.13	\$0.00	\$0.00	\$0.00	\$0.00	\$159,675.13
61402	CONSTRUCCIÓN Y/O REHABILITACIÓN DE INFRAEST	\$0.00	\$159,675.13	\$159,675.13	\$159,675.13	\$0.00	\$159,675.13	\$0.00	\$0.00	\$0.00	\$0.00	\$159,675.13
	REHABILITACION RED DE AGUA POT.	\$0.00	\$159,675.13	\$159,675.13	\$159,675.13	\$0.00	\$159,675.13	\$0.00	\$0.00	\$0.00	\$0.00	\$159,675.13
0021	REHABILITACION DE DRENAJE SANITARIO EN RINCÓN DE ROMOS LOCALIDAD PABLO ESCALERAS ASENTAMIENTO PABLO ESCALERAS CALLE OLIVARES SANTANA	\$0.00	\$1,031,879.64	\$1,031,879.64	\$1,031,879.64	\$0.00	\$1,031,879.64	\$0.00	\$0.00	\$0.00	\$0.00	\$1,031,879.64
60000	INVERSION PUBLICA	\$0.00	\$1,031,879.64	\$1,031,879.64	\$1,031,879.64	\$0.00	\$1,031,879.64	\$0.00	\$0.00	\$0.00	\$0.00	\$1,031,879.64
61000	OBRA PÚBLICA EN BIENES DE DOMINIO PÚBLICO	\$0.00	\$1,031,879.64	\$1,031,879.64	\$1,031,879.64	\$0.00	\$1,031,879.64	\$0.00	\$0.00	\$0.00	\$0.00	\$1,031,879.64
61400	DIVISIÓN DE TERRENOS Y CONSTRUCCIÓN DE OBR.	\$0.00	\$1,031,879.64	\$1,031,879.64	\$1,031,879.64	\$0.00	\$1,031,879.64	\$0.00	\$0.00	\$0.00	\$0.00	\$1,031,879.64
61402	CONSTRUCCIÓN Y/O REHABILITACIÓN DE INFRAEST	\$0.00	\$1,031,879.64	\$1,031,879.64	\$1,031,879.64	\$0.00	\$1,031,879.64	\$0.00	\$0.00	\$0.00	\$0.00	\$1,031,879.64
	REHABILITACION DE DRENAJE SANIT	\$0.00	\$1,031,879.64	\$1,031,879.64	\$1,031,879.64	\$0.00	\$1,031,879.64	\$0.00	\$0.00	\$0.00	\$0.00	\$1,031,879.64
0022	REHABILITACION DE DRENAJE SANITARIO EN RINCÓN DE ROMOS LOCALIDAD PABLO ESCALERAS ASENTAMIENTO PABLO ESCALERAS CALLE REVOLUCION	\$0.00	\$583,687.72	\$583,687.72	\$583,687.72	\$0.00	\$583,687.72	\$0.00	\$0.00	\$0.00	\$0.00	\$583,687.72
60000	INVERSION PUBLICA	\$0.00	\$583,687.72	\$583,687.72	\$583,687.72	\$0.00	\$583,687.72	\$0.00	\$0.00	\$0.00	\$0.00	\$583,687.72
61000	OBRA PÚBLICA EN BIENES DE DOMINIO PÚBLICO	\$0.00	\$583,687.72	\$583,687.72	\$583,687.72	\$0.00	\$583,687.72	\$0.00	\$0.00	\$0.00	\$0.00	\$583,687.72
61400	DIVISIÓN DE TERRENOS Y CONSTRUCCIÓN DE OBR.	\$0.00	\$583,687.72	\$583,687.72	\$583,687.72	\$0.00	\$583,687.72	\$0.00	\$0.00	\$0.00	\$0.00	\$583,687.72
61402	CONSTRUCCIÓN Y/O REHABILITACIÓN DE INFRAEST	\$0.00	\$583,687.72	\$583,687.72	\$583,687.72	\$0.00	\$583,687.72	\$0.00	\$0.00	\$0.00	\$0.00	\$583,687.72
	REHABILITACION DE DRENAJE SANIT	\$0.00	\$583,687.72	\$583,687.72	\$583,687.72	\$0.00	\$583,687.72	\$0.00	\$0.00	\$0.00	\$0.00	\$583,687.72
0023	REHABILITACION DE DRENAJE SANITARIO EN RINCÓN DE ROMOS LOCALIDAD RINCÓN DE ROMOS ASENTAMIENTO COLONIA SANTA CRUZ CALLE SAUT	\$0.00	\$583,687.72	\$583,687.72	\$583,687.72	\$0.00	\$583,687.72	\$0.00	\$0.00	\$0.00	\$0.00	\$583,687.72

[Handwritten signatures and initials]

Municipio de Rincón de Romos
AGUASCALIENTES

Estado del Ejercicio del Presupuesto por Proyecto / Proceso Al 31/dic./2020

Fecha y hora de Impresión | 22/feb./2021 | 01:27 p. m.

Utr: 
Rep: Egresos_PY

Unidad Administrativa	Objeto del Gasto	Aprobado	Ampliaciones / (Reducciones)	Presupuesto Vigente	Comprometido	Presupuesto Disponible para Comprometer	Devengado	Comprometido o No Devengado	Presupuesto Sin Devengar	Ejercido	Pagado	Cuentas por Pagar Deuda
60000	INVERSION PUBLICA	\$0.00	\$784,664.91	\$784,664.91	\$784,664.91	\$0.00	\$784,664.91	\$0.00	\$0.00	\$0.00	\$0.00	\$784,664.91
61000	OBRA PÚBLICA EN BIENES DE DOMINIO PÚBLICO	\$0.00	\$784,664.91	\$784,664.91	\$784,664.91	\$0.00	\$784,664.91	\$0.00	\$0.00	\$0.00	\$0.00	\$784,664.91
61400	DIVISIÓN DE TERRENOS Y CONSTRUCCIÓN DE OBR	\$0.00	\$784,664.91	\$784,664.91	\$784,664.91	\$0.00	\$784,664.91	\$0.00	\$0.00	\$0.00	\$0.00	\$784,664.91
61402	CONSTRUCCIÓN Y/O REHABILITACIÓN DE INFRAEST	\$0.00	\$784,664.91	\$784,664.91	\$784,664.91	\$0.00	\$784,664.91	\$0.00	\$0.00	\$0.00	\$0.00	\$784,664.91
	REHABILITACIÓN DE DRENAJE SANIT	\$0.00	\$784,664.91	\$784,664.91	\$784,664.91	\$0.00	\$784,664.91	\$0.00	\$0.00	\$0.00	\$0.00	\$784,664.91
O024	REHABILITACIÓN DE DRENAJE SANITARIO EN RINCÓN DE ROMOS LOCALIDAD RINCÓN DE ROMOS ASENTAMIENTO COLONIA SANTA CRUZ CALLE ALAMO	\$0.00	\$1,162,404.41	\$1,162,404.41	\$1,162,404.41	\$0.00	\$1,162,404.41	\$0.00	\$0.00	\$0.00	\$0.00	\$1,162,404.41
60000	INVERSION PUBLICA	\$0.00	\$1,162,404.41	\$1,162,404.41	\$1,162,404.41	\$0.00	\$1,162,404.41	\$0.00	\$0.00	\$0.00	\$0.00	\$1,162,404.41
61000	OBRA PÚBLICA EN BIENES DE DOMINIO PÚBLICO	\$0.00	\$1,162,404.41	\$1,162,404.41	\$1,162,404.41	\$0.00	\$1,162,404.41	\$0.00	\$0.00	\$0.00	\$0.00	\$1,162,404.41
61400	DIVISIÓN DE TERRENOS Y CONSTRUCCIÓN DE OBR	\$0.00	\$1,162,404.41	\$1,162,404.41	\$1,162,404.41	\$0.00	\$1,162,404.41	\$0.00	\$0.00	\$0.00	\$0.00	\$1,162,404.41
61402	CONSTRUCCIÓN Y/O REHABILITACIÓN DE INFRAEST	\$0.00	\$1,162,404.41	\$1,162,404.41	\$1,162,404.41	\$0.00	\$1,162,404.41	\$0.00	\$0.00	\$0.00	\$0.00	\$1,162,404.41
	REHABILITACIÓN DE DRENAJE SANIT	\$0.00	\$1,162,404.41	\$1,162,404.41	\$1,162,404.41	\$0.00	\$1,162,404.41	\$0.00	\$0.00	\$0.00	\$0.00	\$1,162,404.41
O025	REHABILITACIÓN DE DRENAJE SANITARIO EN RINCÓN DE ROMOS ASENTAMIENTO COLONIA SANTA CRUZ CALLE RIMO	\$0.00	\$1,275,019.16	\$1,275,019.16	\$1,275,019.16	\$0.00	\$1,275,019.16	\$0.00	\$0.00	\$0.00	\$0.00	\$1,275,019.16
60000	INVERSION PUBLICA	\$0.00	\$1,275,019.16	\$1,275,019.16	\$1,275,019.16	\$0.00	\$1,275,019.16	\$0.00	\$0.00	\$0.00	\$0.00	\$1,275,019.16
61000	OBRA PÚBLICA EN BIENES DE DOMINIO PÚBLICO	\$0.00	\$1,275,019.16	\$1,275,019.16	\$1,275,019.16	\$0.00	\$1,275,019.16	\$0.00	\$0.00	\$0.00	\$0.00	\$1,275,019.16
61400	DIVISIÓN DE TERRENOS Y CONSTRUCCIÓN DE OBR	\$0.00	\$1,275,019.16	\$1,275,019.16	\$1,275,019.16	\$0.00	\$1,275,019.16	\$0.00	\$0.00	\$0.00	\$0.00	\$1,275,019.16
61402	CONSTRUCCIÓN Y/O REHABILITACIÓN DE INFRAEST	\$0.00	\$1,275,019.16	\$1,275,019.16	\$1,275,019.16	\$0.00	\$1,275,019.16	\$0.00	\$0.00	\$0.00	\$0.00	\$1,275,019.16
	REHABILITACIÓN DE DRENAJE SANIT	\$0.00	\$1,275,019.16	\$1,275,019.16	\$1,275,019.16	\$0.00	\$1,275,019.16	\$0.00	\$0.00	\$0.00	\$0.00	\$1,275,019.16
O026	REHABILITACIÓN DE DRENAJE SANITARIO EN RINCÓN DE ROMOS LOCALIDAD RINCÓN DE ROMOS ASENTAMIENTO COLONIA SANTA CRUZ CALLE MATIAS MARIN	\$0.00	\$1,449,278.67	\$1,449,278.67	\$1,449,278.67	\$0.00	\$1,449,278.67	\$0.00	\$0.00	\$0.00	\$0.00	\$1,449,278.67
60000	INVERSION PUBLICA	\$0.00	\$1,449,278.67	\$1,449,278.67	\$1,449,278.67	\$0.00	\$1,449,278.67	\$0.00	\$0.00	\$0.00	\$0.00	\$1,449,278.67
61000	OBRA PÚBLICA EN BIENES DE DOMINIO PÚBLICO	\$0.00	\$1,449,278.67	\$1,449,278.67	\$1,449,278.67	\$0.00	\$1,449,278.67	\$0.00	\$0.00	\$0.00	\$0.00	\$1,449,278.67
61400	DIVISIÓN DE TERRENOS Y CONSTRUCCIÓN DE OBR	\$0.00	\$1,449,278.67	\$1,449,278.67	\$1,449,278.67	\$0.00	\$1,449,278.67	\$0.00	\$0.00	\$0.00	\$0.00	\$1,449,278.67
61402	CONSTRUCCIÓN Y/O REHABILITACIÓN DE INFRAEST	\$0.00	\$1,449,278.67	\$1,449,278.67	\$1,449,278.67	\$0.00	\$1,449,278.67	\$0.00	\$0.00	\$0.00	\$0.00	\$1,449,278.67
	REHABILITACIÓN DE DRENAJE SANIT	\$0.00	\$1,449,278.67	\$1,449,278.67	\$1,449,278.67	\$0.00	\$1,449,278.67	\$0.00	\$0.00	\$0.00	\$0.00	\$1,449,278.67
O027	AMPLIACIÓN DE DRENAJE SANITARIO EN RINCÓN DE ROMOS LOCALIDAD RINCÓN DE ROMOS ASENTAMIENTO BARRIO DE CHORA CALLE LA DEBEREA	\$0.00	\$993,115.76	\$993,115.76	\$993,115.76	\$0.00	\$993,115.76	\$0.00	\$0.00	\$0.00	\$0.00	\$993,115.76
60000	INVERSION PUBLICA	\$0.00	\$993,115.76	\$993,115.76	\$993,115.76	\$0.00	\$993,115.76	\$0.00	\$0.00	\$0.00	\$0.00	\$993,115.76
61000	OBRA PÚBLICA EN BIENES DE DOMINIO PÚBLICO	\$0.00	\$993,115.76	\$993,115.76	\$993,115.76	\$0.00	\$993,115.76	\$0.00	\$0.00	\$0.00	\$0.00	\$993,115.76
61400	DIVISIÓN DE TERRENOS Y CONSTRUCCIÓN DE OBR	\$0.00	\$993,115.76	\$993,115.76	\$993,115.76	\$0.00	\$993,115.76	\$0.00	\$0.00	\$0.00	\$0.00	\$993,115.76
61402	CONSTRUCCIÓN Y/O REHABILITACIÓN DE INFRAEST	\$0.00	\$993,115.76	\$993,115.76	\$993,115.76	\$0.00	\$993,115.76	\$0.00	\$0.00	\$0.00	\$0.00	\$993,115.76
	REHABILITACIÓN DE DRENAJE SANIT	\$0.00	\$993,115.76	\$993,115.76	\$993,115.76	\$0.00	\$993,115.76	\$0.00	\$0.00	\$0.00	\$0.00	\$993,115.76

Page 36

[Handwritten signatures and initials]

Municipio de Rincón de Romos
AGUASCALIENTES

Estado del Ejercicio del Presupuesto por Proyecto / Proceso Al 31/dic./2020

Fecha y hora de Impresión | 22/feb./2021 | 01:27 p. m.

Ucr: REPUBLICA DE AGUASCALIENTES
Rep: MUNICIPIO DE RINCÓN DE ROMOS

Egresos_PY

Unidad Administrativa
Objeto del Gasto

Objeto del Gasto	Aprobado	Ampliaciones / (Reducciones)	Presupuesto Vigente	Presupuesto Disponible para Comprometer	Comprometido	Devengado	Comprometido o No Devengado	Presupuesto Sin Devenegar	Ejercido	Pagado	Cuentas por Pagar Deuda
61402 CONSTRUCCIÓN Y/O REHABILITACIÓN DE INFRAESTR	\$0.00	\$993,115.76	\$993,115.76	\$0.00	\$993,115.76	\$993,115.76	\$0.00	\$0.00	\$0.00	\$0.00	\$993,115.76
AMPLIACIÓN DE DRENAJE SANITARI	\$0.00	\$993,115.76	\$993,115.76	\$0.00	\$993,115.76	\$993,115.76	\$0.00	\$0.00	\$0.00	\$0.00	\$993,115.76
0028 AMPLIACIÓN DE DRENAJE SANITARIO EN RINCÓN DE ROMOS LOCALIDAD RINCÓN DE ROMOS											
ASENTAMIENTO COLONIA SANTA CRUZ CALLE CALMA											
60000 INVERSIÓN PÚBLICA	\$0.00	\$2,338,777.70	\$2,338,777.70	\$0.00	\$2,338,777.70	\$2,338,777.70	\$0.00	\$0.00	\$0.00	\$0.00	\$2,338,777.70
61000 OBRA PÚBLICA EN BIENES DE DOMINIO PÚBLICO	\$0.00	\$2,338,777.70	\$2,338,777.70	\$0.00	\$2,338,777.70	\$2,338,777.70	\$0.00	\$0.00	\$0.00	\$0.00	\$2,338,777.70
61400 DIVISIÓN DE TERRENOS Y CONSTRUCCIÓN DE OBR	\$0.00	\$2,338,777.70	\$2,338,777.70	\$0.00	\$2,338,777.70	\$2,338,777.70	\$0.00	\$0.00	\$0.00	\$0.00	\$2,338,777.70
61402 CONSTRUCCIÓN Y/O REHABILITACIÓN DE INFRAESTR	\$0.00	\$2,338,777.70	\$2,338,777.70	\$0.00	\$2,338,777.70	\$2,338,777.70	\$0.00	\$0.00	\$0.00	\$0.00	\$2,338,777.70
AMPLIACIÓN DE DRENAJE SANITARI	\$0.00	\$2,338,777.70	\$2,338,777.70	\$0.00	\$2,338,777.70	\$2,338,777.70	\$0.00	\$0.00	\$0.00	\$0.00	\$2,338,777.70
0029 CONSTRUCCIÓN DE PAVIMENTACIÓN EN RINCÓN DE ROMOS LOCALIDAD PABLO ESCALERAS											
ASENTAMIENTO PABLO ESCALERAS CALLE DE MAYO											
60000 INVERSIÓN PÚBLICA	\$0.00	\$5,865,215.59	\$5,865,215.59	\$0.00	\$5,865,215.59	\$5,865,215.59	\$0.00	\$0.00	\$665,018.53	\$665,018.53	\$5,200,197.06
61000 OBRA PÚBLICA EN BIENES DE DOMINIO PÚBLICO	\$0.00	\$5,865,215.59	\$5,865,215.59	\$0.00	\$5,865,215.59	\$5,865,215.59	\$0.00	\$0.00	\$665,018.53	\$665,018.53	\$5,200,197.06
61400 DIVISIÓN DE TERRENOS Y CONSTRUCCIÓN DE OBR	\$0.00	\$5,865,215.59	\$5,865,215.59	\$0.00	\$5,865,215.59	\$5,865,215.59	\$0.00	\$0.00	\$665,018.53	\$665,018.53	\$5,200,197.06
61401 DIVISIÓN DE TERRENOS Y CONSTRUCCIÓN DE OBR	\$0.00	\$5,865,215.59	\$5,865,215.59	\$0.00	\$5,865,215.59	\$5,865,215.59	\$0.00	\$0.00	\$665,018.53	\$665,018.53	\$5,200,197.06
CONSTRUCCIÓN DE PAVIMENTACIÓN	\$0.00	\$5,865,215.59	\$5,865,215.59	\$0.00	\$5,865,215.59	\$5,865,215.59	\$0.00	\$0.00	\$665,018.53	\$665,018.53	\$5,200,197.06
0030 CONSTRUCCIÓN DE PAVIMENTACIÓN EN RINCÓN DE ROMOS LOCALIDAD PABLO ESCALERAS											
ASENTAMIENTO PABLO ESCALERAS CALLE 18 DE MARZO											
60000 INVERSIÓN PÚBLICA	\$0.00	\$797,853.53	\$797,853.53	\$0.00	\$797,853.53	\$797,853.53	\$0.00	\$0.00	\$757,611.42	\$757,611.42	\$40,242.11
61000 OBRA PÚBLICA EN BIENES DE DOMINIO PÚBLICO	\$0.00	\$797,853.53	\$797,853.53	\$0.00	\$797,853.53	\$797,853.53	\$0.00	\$0.00	\$757,611.42	\$757,611.42	\$40,242.11
61400 DIVISIÓN DE TERRENOS Y CONSTRUCCIÓN DE OBR	\$0.00	\$797,853.53	\$797,853.53	\$0.00	\$797,853.53	\$797,853.53	\$0.00	\$0.00	\$757,611.42	\$757,611.42	\$40,242.11
61401 DIVISIÓN DE TERRENOS Y CONSTRUCCIÓN DE OBR	\$0.00	\$797,853.53	\$797,853.53	\$0.00	\$797,853.53	\$797,853.53	\$0.00	\$0.00	\$757,611.42	\$757,611.42	\$40,242.11
CONSTRUCCIÓN DE PAVIMENTACIÓN	\$0.00	\$797,853.53	\$797,853.53	\$0.00	\$797,853.53	\$797,853.53	\$0.00	\$0.00	\$757,611.42	\$757,611.42	\$40,242.11
0031 CONSTRUCCIÓN DE PAVIMENTACIÓN EN RINCÓN DE ROMOS LOCALIDAD RINCÓN DE ROMOS											
ASENTAMIENTO PABLO ESCALERAS CALLE RICENTENARIO											
60000 INVERSIÓN PÚBLICA	\$0.00	\$1,434,248.62	\$1,434,248.62	\$70,355.19	\$1,363,893.43	\$1,363,893.43	\$0.00	\$70,355.19	\$1,129,818.80	\$1,129,818.80	\$234,074.63
61000 OBRA PÚBLICA EN BIENES DE DOMINIO PÚBLICO	\$0.00	\$1,434,248.62	\$1,434,248.62	\$70,355.19	\$1,363,893.43	\$1,363,893.43	\$0.00	\$70,355.19	\$1,129,818.80	\$1,129,818.80	\$234,074.63
61400 DIVISIÓN DE TERRENOS Y CONSTRUCCIÓN DE OBR	\$0.00	\$1,434,248.62	\$1,434,248.62	\$70,355.49	\$1,363,893.43	\$1,363,893.43	\$0.00	\$70,355.19	\$1,129,818.80	\$1,129,818.80	\$234,074.63
61401 DIVISIÓN DE TERRENOS Y CONSTRUCCIÓN DE OBR	\$0.00	\$1,434,248.62	\$1,434,248.62	\$70,355.19	\$1,363,893.43	\$1,363,893.43	\$0.00	\$70,355.19	\$1,129,818.80	\$1,129,818.80	\$234,074.63
CONSTRUCCIÓN DE PAVIMENTACIÓN	\$0.00	\$1,434,248.62	\$1,434,248.62	\$70,355.19	\$1,363,893.43	\$1,363,893.43	\$0.00	\$70,355.19	\$1,129,818.80	\$1,129,818.80	\$234,074.63

[Handwritten signatures and marks]

Municipio de Rincón de Romos
AGUASCALIENTES

Estado del Ejercicio del Presupuesto por Proyecto / Proceso Al 31/dic./2020

Fecha y hora de Impresión 22/feb./2021 01:27 p. m.



Ubr: Egresos_PY
Rep: Unidad Administrativa

Objeto del Gasto	Unidad Administrativa	Aprobado	Ampliaciones / (Reducciones)	Presupuesto Vigente	Presupuesto Disponible para Comprometer	Comprometido	Devengado	Comprometido o No Devengado	Presupuesto Sin Devenegar	Ejercido	Pagado	Cuentas por Pagar Deuda
0032	REHABILITACIÓN DE UNIDAD DEPORTIVA TECHUMBRE BARDA BAÑOS											
60000	INVERSION PUBLICA	\$0.00	\$614,441.12	\$614,441.12	\$0.00	\$614,441.12	\$0.00	\$0.00	\$0.00	\$0.00	\$0.00	\$614,441.12
62000	OBRA PÚBLICA EN BIENES PROPIOS	\$0.00	\$614,441.12	\$614,441.12	\$0.00	\$614,441.12	\$0.00	\$0.00	\$0.00	\$0.00	\$0.00	\$614,441.12
62200	EDIFICACIÓN NO HABITACIONAL	\$0.00	\$614,441.12	\$614,441.12	\$0.00	\$614,441.12	\$0.00	\$0.00	\$0.00	\$0.00	\$0.00	\$614,441.12
62203	CONSTRUCCIÓN Y/O REHABILITACIÓN DE ESPACIOS	\$0.00	\$614,441.12	\$614,441.12	\$0.00	\$614,441.12	\$0.00	\$0.00	\$0.00	\$0.00	\$0.00	\$614,441.12
	REHABILITACIÓN DE UNIDAD DEPOR	\$0.00	\$614,441.12	\$614,441.12	\$0.00	\$614,441.12	\$0.00	\$0.00	\$0.00	\$0.00	\$0.00	\$614,441.12
0033	REHABILITACIÓN DE UNIDADES DEPORTIVAS PÚBLICAS EN RINCÓN DE ROMOS LOCALIDAD RINCÓN DE ROMOS ASENTAMIENTO MIGUEL HIDALGO											
60000	INVERSION PUBLICA	\$0.00	\$3,820,927.51	\$3,820,927.51	\$0.10	\$3,820,927.41	\$0.00	\$0.10	\$0.10	\$0.00	\$0.00	\$3,820,927.41
62000	OBRA PÚBLICA EN BIENES PROPIOS	\$0.00	\$3,820,927.51	\$3,820,927.51	\$0.10	\$3,820,927.41	\$0.00	\$0.10	\$0.10	\$0.00	\$0.00	\$3,820,927.41
62200	EDIFICACIÓN NO HABITACIONAL	\$0.00	\$3,820,927.51	\$3,820,927.51	\$0.10	\$3,820,927.41	\$0.00	\$0.10	\$0.10	\$0.00	\$0.00	\$3,820,927.41
62203	CONSTRUCCIÓN Y/O REHABILITACIÓN DE ESPACIOS	\$0.00	\$3,820,927.51	\$3,820,927.51	\$0.10	\$3,820,927.41	\$0.00	\$0.10	\$0.10	\$0.00	\$0.00	\$3,820,927.41
	REHABILITACIÓN DE UNIDADES DEPE	\$0.00	\$3,820,927.51	\$3,820,927.51	\$0.10	\$3,820,927.41	\$0.00	\$0.10	\$0.10	\$0.00	\$0.00	\$3,820,927.41
0034	REHABILITACIÓN DE PARQUE PÚBLICOS Y/O PLAZAS EN RINCÓN DE ROMOS LOCALIDAD SAN JACINTO PLAZA PÚBLICA											
60000	INVERSION PUBLICA	\$0.00	\$2,100,101.04	\$2,100,101.04	\$0.00	\$2,100,101.04	\$0.00	\$0.00	\$0.00	\$0.00	\$0.00	\$2,100,101.04
62000	OBRA PÚBLICA EN BIENES PROPIOS	\$0.00	\$2,100,101.04	\$2,100,101.04	\$0.00	\$2,100,101.04	\$0.00	\$0.00	\$0.00	\$0.00	\$0.00	\$2,100,101.04
62200	EDIFICACIÓN NO HABITACIONAL	\$0.00	\$2,100,101.04	\$2,100,101.04	\$0.00	\$2,100,101.04	\$0.00	\$0.00	\$0.00	\$0.00	\$0.00	\$2,100,101.04
62206	CONSTRUCCIÓN Y/O REHABILITACIÓN DE INFRAEST	\$0.00	\$2,100,101.04	\$2,100,101.04	\$0.00	\$2,100,101.04	\$0.00	\$0.00	\$0.00	\$0.00	\$0.00	\$2,100,101.04
	REHABILITACIÓN DE PARQUE PÚBLI	\$0.00	\$2,100,101.04	\$2,100,101.04	\$0.00	\$2,100,101.04	\$0.00	\$0.00	\$0.00	\$0.00	\$0.00	\$2,100,101.04
0035	REHABILITACIÓN DE PARQUES PÚBLICOS Y/O PLAZAS EN RINCÓN DE ROMOS LOCALIDAD RINCÓN DE ROMOS ASENTAMIENTO BARRIO DE CIUDADALDE											
60000	INVERSION PUBLICA	\$0.00	\$4,032,852.80	\$4,032,852.80	\$0.00	\$4,032,852.80	\$0.00	\$0.00	\$0.00	\$0.00	\$0.00	\$4,032,852.80
62000	OBRA PÚBLICA EN BIENES PROPIOS	\$0.00	\$4,032,852.80	\$4,032,852.80	\$0.00	\$4,032,852.80	\$0.00	\$0.00	\$0.00	\$0.00	\$0.00	\$4,032,852.80
62200	EDIFICACIÓN NO HABITACIONAL	\$0.00	\$4,032,852.80	\$4,032,852.80	\$0.00	\$4,032,852.80	\$0.00	\$0.00	\$0.00	\$0.00	\$0.00	\$4,032,852.80
62206	CONSTRUCCIÓN Y/O REHABILITACIÓN DE INFRAEST	\$0.00	\$4,032,852.80	\$4,032,852.80	\$0.00	\$4,032,852.80	\$0.00	\$0.00	\$0.00	\$0.00	\$0.00	\$4,032,852.80
	REHABILITACIÓN DE PARQUES PUBLI	\$0.00	\$4,032,852.80	\$4,032,852.80	\$0.00	\$4,032,852.80	\$0.00	\$0.00	\$0.00	\$0.00	\$0.00	\$4,032,852.80
0036	CONSTRUCCIÓN DE CUARTOS DORMITORIO											
60000	INVERSION PUBLICA	\$0.00	\$2,850,180.99	\$2,850,180.99	\$81.09	\$2,850,099.90	\$0.00	\$0.00	\$81.09	\$1,995,070.00	\$1,995,070.00	\$855,029.90

[Handwritten signatures and initials in blue ink, including a large signature on the right side and initials at the bottom left.]



**Municipio de Rincón de Romos
AGUASCALIENTES**

Estado del Ejercicio del Presupuesto por Proyecto / Proceso Al 31/dic./2020

Fecha y hora de impresión: 22/feb./2021 01:27 p. m.

Utr: Rep: Egresos_PY

Unidad Administrativa	Objeto del Gasto	Aprobado	Ampliaciones / (Reducciones)	Presupuesto Vigente	Comprometido	Presupuesto Disponible para Comprometer	Devengado	Comprometido o No Devengado	Presupuesto Sin Devengar	Ejercido	Pagado	Cuentas por Pagar Deuda
61000	OBRA PÚBLICA EN BIENES DE DOMINIO PÚBLICO	\$0.00	\$2,850,180.99	\$2,850,180.99	\$2,850,099.90	\$81.09	\$2,850,099.90	\$0.00	\$81.09	\$1,995,070.00	\$1,995,070.00	\$855,029.90
61100	EDIFICACIÓN HABITACIONAL	\$0.00	\$2,850,180.99	\$2,850,180.99	\$2,850,099.90	\$81.09	\$2,850,099.90	\$0.00	\$81.09	\$1,995,070.00	\$1,995,070.00	\$855,029.90
61101	EDIFICACIÓN HABITACIONAL	\$0.00	\$2,850,180.99	\$2,850,180.99	\$2,850,099.90	\$81.09	\$2,850,099.90	\$0.00	\$81.09	\$1,995,070.00	\$1,995,070.00	\$855,029.90
	CONSTRUCCIÓN DE CUARTOS DORM	\$0.00	\$2,850,180.99	\$2,850,180.99	\$2,850,099.90	\$81.09	\$2,850,099.90	\$0.00	\$81.09	\$1,995,070.00	\$1,995,070.00	\$855,029.90
0037	CONSTRUCCIÓN TECHADOS EN ÁREAS DE IMPARTICIÓN DE EDUCACIÓN FÍSICA EN RINCÓN DE ROMOS LOCALIDAD RINCÓN DE ROMOS ASENTAMIENTO JOSE LUIS MACIAS ESCUELA PRIMARIA	\$0.00	\$1,159,265.87	\$1,159,265.87	\$1,159,265.87	\$0.00	\$1,159,265.87	\$0.00	\$0.00	\$0.00	\$0.00	\$1,159,265.87
61000	INVERSION PUBLICA	\$0.00	\$1,159,265.87	\$1,159,265.87	\$1,159,265.87	\$0.00	\$1,159,265.87	\$0.00	\$0.00	\$0.00	\$0.00	\$1,159,265.87
61000	OBRA PÚBLICA EN BIENES DE DOMINIO PÚBLICO	\$0.00	\$1,159,265.87	\$1,159,265.87	\$1,159,265.87	\$0.00	\$1,159,265.87	\$0.00	\$0.00	\$0.00	\$0.00	\$1,159,265.87
61400	DIVISIÓN DE TERRENOS Y CONSTRUCCIÓN DE OBR	\$0.00	\$1,159,265.87	\$1,159,265.87	\$1,159,265.87	\$0.00	\$1,159,265.87	\$0.00	\$0.00	\$0.00	\$0.00	\$1,159,265.87
61401	DIVISIÓN DE TERRENOS Y CONSTRUCCIÓN DE OBR	\$0.00	\$1,159,265.87	\$1,159,265.87	\$1,159,265.87	\$0.00	\$1,159,265.87	\$0.00	\$0.00	\$0.00	\$0.00	\$1,159,265.87
	CONSTRUCCIÓN TECHADOS EN ÁRE	\$0.00	\$1,159,265.87	\$1,159,265.87	\$1,159,265.87	\$0.00	\$1,159,265.87	\$0.00	\$0.00	\$0.00	\$0.00	\$1,159,265.87
0038	CONSTRUCCIÓN DE TECHADOS EN ÁREAS DE IMPARTICIÓN DE EDUCACIÓN FÍSICA EN RINCÓN DE ROMOS LOCALIDAD MORELOS ESCUELA IV SECUNDARIA N.º 6 BENJAMIN DE LA MORA	\$0.00	\$1,289,107.57	\$1,289,107.57	\$1,289,107.57	\$0.00	\$1,289,107.57	\$0.00	\$0.00	\$0.00	\$0.00	\$1,289,107.57
60000	INVERSION PUBLICA	\$0.00	\$1,289,107.57	\$1,289,107.57	\$1,289,107.57	\$0.00	\$1,289,107.57	\$0.00	\$0.00	\$0.00	\$0.00	\$1,289,107.57
61000	OBRA PÚBLICA EN BIENES DE DOMINIO PÚBLICO	\$0.00	\$1,289,107.57	\$1,289,107.57	\$1,289,107.57	\$0.00	\$1,289,107.57	\$0.00	\$0.00	\$0.00	\$0.00	\$1,289,107.57
61400	DIVISIÓN DE TERRENOS Y CONSTRUCCIÓN DE OBR	\$0.00	\$1,289,107.57	\$1,289,107.57	\$1,289,107.57	\$0.00	\$1,289,107.57	\$0.00	\$0.00	\$0.00	\$0.00	\$1,289,107.57
61401	DIVISIÓN DE TERRENOS Y CONSTRUCCIÓN DE OBR	\$0.00	\$1,289,107.57	\$1,289,107.57	\$1,289,107.57	\$0.00	\$1,289,107.57	\$0.00	\$0.00	\$0.00	\$0.00	\$1,289,107.57
	CONSTRUCCIÓN DE TECHADOS EN A	\$0.00	\$1,289,107.57	\$1,289,107.57	\$1,289,107.57	\$0.00	\$1,289,107.57	\$0.00	\$0.00	\$0.00	\$0.00	\$1,289,107.57
0039	CONSTRUCCIÓN DE PRIMARIA BARDAS PERIMETRALES EN RINCÓN DE ROMOS LOCALIDAD RINCÓN DE ROMOS ASENTAMIENTO MIGUEL HIDALGO ESCUELA PRIMARIA FRANCISCO DIAZ DE	\$0.00	\$427,684.08	\$427,684.08	\$427,684.08	\$0.00	\$427,684.08	\$0.00	\$0.00	\$0.00	\$0.00	\$427,684.08
60000	INVERSION PUBLICA	\$0.00	\$427,684.08	\$427,684.08	\$427,684.08	\$0.00	\$427,684.08	\$0.00	\$0.00	\$0.00	\$0.00	\$427,684.08
61000	OBRA PÚBLICA EN BIENES DE DOMINIO PÚBLICO	\$0.00	\$427,684.08	\$427,684.08	\$427,684.08	\$0.00	\$427,684.08	\$0.00	\$0.00	\$0.00	\$0.00	\$427,684.08
61400	DIVISIÓN DE TERRENOS Y CONSTRUCCIÓN DE OBR	\$0.00	\$427,684.08	\$427,684.08	\$427,684.08	\$0.00	\$427,684.08	\$0.00	\$0.00	\$0.00	\$0.00	\$427,684.08
61401	DIVISIÓN DE TERRENOS Y CONSTRUCCIÓN DE OBR	\$0.00	\$427,684.08	\$427,684.08	\$427,684.08	\$0.00	\$427,684.08	\$0.00	\$0.00	\$0.00	\$0.00	\$427,684.08
	CONSTRUCCIÓN DE PRIMARIA BARD	\$0.00	\$427,684.08	\$427,684.08	\$427,684.08	\$0.00	\$427,684.08	\$0.00	\$0.00	\$0.00	\$0.00	\$427,684.08
0040	CONSTRUCCIÓN DE PRIMARIA BARDAS PERIMETRALES EN RINCÓN DE ROMOS LOCALIDAD RINCÓN DE ROMOS ASENTAMIENTO PABLO DE CHORA ESCUELA PRIMARIA DIEGO ROMO DE VIVAR	\$0.00	\$1,130,832.61	\$1,130,832.61	\$1,130,832.61	\$0.00	\$1,130,832.61	\$0.00	\$0.00	\$0.00	\$0.00	\$1,130,832.61
60000	INVERSION PUBLICA	\$0.00	\$1,130,832.61	\$1,130,832.61	\$1,130,832.61	\$0.00	\$1,130,832.61	\$0.00	\$0.00	\$0.00	\$0.00	\$1,130,832.61
61000	OBRA PÚBLICA EN BIENES DE DOMINIO PÚBLICO	\$0.00	\$1,130,832.61	\$1,130,832.61	\$1,130,832.61	\$0.00	\$1,130,832.61	\$0.00	\$0.00	\$0.00	\$0.00	\$1,130,832.61
61400	DIVISIÓN DE TERRENOS Y CONSTRUCCIÓN DE OBR	\$0.00	\$1,130,832.61	\$1,130,832.61	\$1,130,832.61	\$0.00	\$1,130,832.61	\$0.00	\$0.00	\$0.00	\$0.00	\$1,130,832.61
61401	DIVISIÓN DE TERRENOS Y CONSTRUCCIÓN DE OBR	\$0.00	\$1,130,832.61	\$1,130,832.61	\$1,130,832.61	\$0.00	\$1,130,832.61	\$0.00	\$0.00	\$0.00	\$0.00	\$1,130,832.61

Page 30

[Handwritten Signature]

[Handwritten Signature]

**Municipio de Rincón de Romos
AGUASCALIENTES**

Estado del Ejercicio del Presupuesto por Proyecto / Proceso Al 31/dic./2020

Fecha y hora de Impresión | 22/feb./2021 | 01:27 p. m.



Urg: Egresos_PY
Rep: Egresos_PY

Unidad Administrativa
Objeto del Gasto

	Aprobado	Ampliaciones / (Reducciones)	Presupuesto Vigente	Comprometido	Disponible para Comprometer	Devengado	Comprometido o No Devengado	Presupuesto Sin Devengar	Ejercido	Pagado	Cuentas por Pagar Deuda
CONSTRUCCION DE PRIMARIA BARD	\$0.00	\$1,130,832.61	\$1,130,832.61	\$1,130,832.61	\$0.00	\$1,130,832.61	\$0.00	\$0.00	\$0.00	\$0.00	\$1,130,832.61
O041 REUBICACION DE CABLEADO DE VOZ Y DATOS DE LAS OFICINAS DE OBRAS PUBLICAS											
60000 INVERSION PUBLICA	\$0.00	\$135,000.00	\$135,000.00	\$130,757.52	\$4,242.48	\$130,757.52	\$0.00	\$4,242.48	\$130,757.52	\$130,757.52	\$0.00
62000 OBRA PÚBLICA EN BIENES PROPIOS	\$0.00	\$135,000.00	\$135,000.00	\$130,757.52	\$4,242.48	\$130,757.52	\$0.00	\$4,242.48	\$130,757.52	\$130,757.52	\$0.00
62200 EDIFICACIÓN NO HABITACIONAL	\$0.00	\$135,000.00	\$135,000.00	\$130,757.52	\$4,242.48	\$130,757.52	\$0.00	\$4,242.48	\$130,757.52	\$130,757.52	\$0.00
62208 CONSTRUCCIÓN Y/O REHABILITACIÓN DE EDIFICIOS	\$0.00	\$135,000.00	\$135,000.00	\$130,757.52	\$4,242.48	\$130,757.52	\$0.00	\$4,242.48	\$130,757.52	\$130,757.52	\$0.00
REUBICACION DE CABLEADO DE VO.	\$0.00	\$135,000.00	\$135,000.00	\$130,757.52	\$4,242.48	\$130,757.52	\$0.00	\$4,242.48	\$130,757.52	\$130,757.52	\$0.00
O042 REHABILITACION DE PAVIMENTO EN DIFERENTES CALLES DE RINCON DE ROMOS											
60000 INVERSION PUBLICA	\$0.00	\$1,508,000.00	\$1,508,000.00	\$1,507,951.62	\$48.38	\$1,507,951.62	\$0.00	\$48.38	\$1,472,252.28	\$1,472,252.28	\$35,699.34
61000 OBRA PÚBLICA EN BIENES DE DOMINIO PÚBLICO	\$0.00	\$1,508,000.00	\$1,508,000.00	\$1,507,951.62	\$48.38	\$1,507,951.62	\$0.00	\$48.38	\$1,472,252.28	\$1,472,252.28	\$35,699.34
61400 DIVISIÓN DE TERRENOS Y CONSTRUCCIÓN DE OBR.	\$0.00	\$1,508,000.00	\$1,508,000.00	\$1,507,951.62	\$48.38	\$1,507,951.62	\$0.00	\$48.38	\$1,472,252.28	\$1,472,252.28	\$35,699.34
61401 DIVISIÓN DE TERRENOS Y CONSTRUCCIÓN DE OBR.	\$0.00	\$1,508,000.00	\$1,508,000.00	\$1,507,951.62	\$48.38	\$1,507,951.62	\$0.00	\$48.38	\$1,472,252.28	\$1,472,252.28	\$35,699.34
REHABILITACION DE PAVIMENTO EN	\$0.00	\$1,508,000.00	\$1,508,000.00	\$1,507,951.62	\$48.38	\$1,507,951.62	\$0.00	\$48.38	\$1,472,252.28	\$1,472,252.28	\$35,699.34
O043 REHABILITACION DE AGUA POTABLE CALLE FRANCISCO I MADERO ESQ. OLIVARES SANTANA, LOCALIDAD PABLO ESCALERAS ASCENTAMIENTO PABLO ESCALERAS											
60000 INVERSION PUBLICA	\$0.00	\$641,961.86	\$641,961.86	\$641,961.86	\$0.00	\$641,961.86	\$0.00	\$0.00	\$0.00	\$0.00	\$641,961.86
61000 OBRA PÚBLICA EN BIENES DE DOMINIO PÚBLICO	\$0.00	\$641,961.86	\$641,961.86	\$641,961.86	\$0.00	\$641,961.86	\$0.00	\$0.00	\$0.00	\$0.00	\$641,961.86
61400 DIVISIÓN DE TERRENOS Y CONSTRUCCIÓN DE OBR.	\$0.00	\$641,961.86	\$641,961.86	\$641,961.86	\$0.00	\$641,961.86	\$0.00	\$0.00	\$0.00	\$0.00	\$641,961.86
61402 CONSTRUCCIÓN Y/O REHABILITACIÓN DE INFRAEST	\$0.00	\$641,961.86	\$641,961.86	\$641,961.86	\$0.00	\$641,961.86	\$0.00	\$0.00	\$0.00	\$0.00	\$641,961.86
REHABILITACION DE AGUA POTABLE	\$0.00	\$641,961.86	\$641,961.86	\$641,961.86	\$0.00	\$641,961.86	\$0.00	\$0.00	\$0.00	\$0.00	\$641,961.86
O044 CONSTRUCCION DE TECHUMBRE EN EL CECYTEA (CIMENTACIÓN)											
60000 INVERSION PUBLICA	\$0.00	\$1,469,836.56	\$1,469,836.56	\$1,410,111.78	\$59,724.78	\$1,410,111.78	\$0.00	\$59,724.78	\$0.00	\$0.00	\$1,410,111.78
62000 OBRA PÚBLICA EN BIENES PROPIOS	\$0.00	\$1,469,836.56	\$1,469,836.56	\$1,410,111.78	\$59,724.78	\$1,410,111.78	\$0.00	\$59,724.78	\$0.00	\$0.00	\$1,410,111.78
62200 EDIFICACIÓN NO HABITACIONAL	\$0.00	\$1,469,836.56	\$1,469,836.56	\$1,410,111.78	\$59,724.78	\$1,410,111.78	\$0.00	\$59,724.78	\$0.00	\$0.00	\$1,410,111.78
62203 CONSTRUCCIÓN Y/O REHABILITACIÓN DE ESPACIOS	\$0.00	\$1,469,836.56	\$1,469,836.56	\$1,410,111.78	\$59,724.78	\$1,410,111.78	\$0.00	\$59,724.78	\$0.00	\$0.00	\$1,410,111.78
CONSTRUCCION DE TECHUMBRE EN	\$0.00	\$1,469,836.56	\$1,469,836.56	\$1,410,111.78	\$59,724.78	\$1,410,111.78	\$0.00	\$59,724.78	\$0.00	\$0.00	\$1,410,111.78
O045 CONSTRUCCION DE TECHUMBRE EN ESCUELA PRIMARIA BEATRIZ ALICIA GUTIERREZ COLONIA SOI INARIAN											

[Handwritten signature]

[Handwritten signature]

[Handwritten signature]



**Municipio de Rincón de Romos
AGUASCALIENTES**

Estado del Ejercicio del Presupuesto por Proyecto / Proceso Al 31/dic./2020

Usr: **UNION DE ECONOMIA**
Rep: **Egresos_PY**

Fecha y hora de Impresión: 22/feb./2021 01:27 p. m.

Objeto del Gasto	Aprobado	Ampliaciones / (Reducciones)	Presupuesto Vigente	Presupuesto Disponible para Comprometer	Comprometido	Devengado	Comprometid o No Devengado	Presupuesto Sin Devengar	Ejercido	Cuentas por Pagar	
										Pagado	Deuda
60000 INVERSION PUBLICA											
61000 OBRA PÚBLICA EN BIENES DE DOMINIO PÚBLICO	\$0.00	\$1,092,663.86	\$1,092,663.86	\$92,273.83	\$1,000,390.03	\$1,000,390.03	\$0.00	\$92,273.83	\$0.00	\$0.00	\$1,000,390.03
61400 DIVISIÓN DE TERRENOS Y CONSTRUCCIÓN DE OBR.	\$0.00	\$1,092,663.86	\$1,092,663.86	\$92,273.83	\$1,000,390.03	\$1,000,390.03	\$0.00	\$92,273.83	\$0.00	\$0.00	\$1,000,390.03
61401 DIVISIÓN DE TERRENOS Y CONSTRUCCIÓN DE OBR.	\$0.00	\$1,092,663.86	\$1,092,663.86	\$92,273.83	\$1,000,390.03	\$1,000,390.03	\$0.00	\$92,273.83	\$0.00	\$0.00	\$1,000,390.03
CONSTRUCCION DE TECHUMBRE EN											
0046 CONSTRUCCION DE TECHUMBRE EN J.N. EMILIO L. REAL. CONVENIO IEA -MUNICIPIO	\$0.00	\$1,092,663.86	\$1,092,663.86	\$92,273.83	\$1,000,390.03	\$1,000,390.03	\$0.00	\$92,273.83	\$0.00	\$0.00	\$1,000,390.03
60000 INVERSION PUBLICA											
61000 OBRA PÚBLICA EN BIENES DE DOMINIO PÚBLICO	\$0.00	\$707,531.66	\$707,531.66	\$16,923.92	\$690,607.74	\$690,607.74	\$0.00	\$16,923.92	\$0.00	\$0.00	\$690,607.74
61400 DIVISIÓN DE TERRENOS Y CONSTRUCCIÓN DE OBR.	\$0.00	\$707,531.66	\$707,531.66	\$16,923.92	\$690,607.74	\$690,607.74	\$0.00	\$16,923.92	\$0.00	\$0.00	\$690,607.74
61401 DIVISIÓN DE TERRENOS Y CONSTRUCCIÓN DE OBR.	\$0.00	\$707,531.66	\$707,531.66	\$16,923.92	\$690,607.74	\$690,607.74	\$0.00	\$16,923.92	\$0.00	\$0.00	\$690,607.74
CONSTRUCCION DE TECHUMBRE EN											
Total Final	\$203,863,900.00	\$52,940,759.73	\$256,824,659.73	\$892,769.26	\$256,231,890.47	\$256,231,890.47	\$0.00	\$892,769.26	\$215,106,136.96	\$215,106,136.96	\$41,723,753.51

[Handwritten signature]

[Handwritten signature]

[Handwritten signature]

[Handwritten signature]

[Handwritten signature]

V. DISCIPLINA

FINANCIERA

[Handwritten signature]

[Handwritten signature]
v. Real Unión

[Handwritten signature]


[Handwritten signature]

[Handwritten signature]

[Handwritten signature]



1)F1 Estado de Situación


Financiera Detallado - LDF











Municipio de Rincón de Romos
 Estado de Situación Financiera Detallado - LDF
 Al 31 de diciembre de 2019 y al 31 de Diciembre de 2020
 ANUALIZADA
 (PESOS)

Concepto	2020	31 de diciembre de 2019	Concepto	2020	31 de diciembre de 2019
ACTIVO			PASIVO		
Activo Circulante			Pasivo Circulante		
a. Efectivo y Equivalentes (a=a1+a2+a3+a4+a5+a6+a7)	28,118,511	23,083,660	a. Cuentas por Pagar a Corto Plazo (a=a1+a2+a3+a4+a5+a6+a7+a8+a9)	50,584,011	11,766,105
a1) Efectivo	0	0	a1) Servicios Personales por Pagar a Corto Plazo	0	0
a2) Bancos/Tesorería	4,311,328	14,545,146	a2) Proveedores por Pagar a Corto Plazo	1,012,723	667,786
a3) Bancos/Dependencias y Otros	0	0	a3) Contratistas por Obras Públicas por Pagar a Corto Plazo	45,207,110	5,002,583
a4) Inversiones Temporales (Hasta 3 meses)	23,807,183	8,538,513	a4) Participaciones y Aportaciones por Pagar a Corto Plazo	0	0
a5) Fondos con Afectación Específica	0	0	a5) Transferencias Otorgadas por Pagar a Corto Plazo	4,793	4,793
a6) Depósitos de Fondos de Terceros en Garantía y/o Administración	0	0	a6) Intereses, Comisiones y Otros Gastos de la Deuda Pública por Pagar a Corto Plazo	0	0
a7) Otros Efectivos y Equivalentes	0	0	a7) Retenciones y Contribuciones por Pagar a Corto Plazo	252,904	1,221,772
b. Derechos a Recibir Efectivo o Equivalentes (b=b1+b2+b3+b4+b5+b6+b7)	2,825,138	2,748,616	a8) Devoluciones de la Ley de Ingresos por Pagar a Corto Plazo	0	0
b1) Inversiones Financieras de Corto Plazo	0	0	a9) Otras Cuentas por Pagar a Corto Plazo	4,106,481	4,869,171
b2) Cuentas por Cobrar a Corto Plazo	147,425	160,291	b. Documentos por Pagar a Corto Plazo (b=b1+b2+b3)	0	0
b3) Deudores Diversos por Cobrar a Corto Plazo	1,986,070	1,896,681	b1) Documentos Comerciales por Pagar a Corto Plazo	0	0
b4) Ingresos por Recuperar a Corto Plazo	691,644	691,644	b2) Documentos con Contratistas por Obras Públicas por Pagar a Corto Plazo	0	0
b5) Deudores por Anticipos de la Tesorería a Corto Plazo	0	0	b3) Otros Documentos por Pagar a Corto Plazo	0	0
b6) Préstamos Otorgados a Corto Plazo	0	0	c. Porción a Corto Plazo de la Deuda Pública a Largo Plazo (c=c1+c2)	0	0
b7) Otros Derechos a Recibir Efectivo o Equivalentes a Corto Plazo	0	0	c1) Porción a Corto Plazo de la Deuda Pública	0	0
c. Derechos a Recibir Bienes o Servicios (c=c1+c2+c3+c4+c5)	18,429,531	1,045,080	c2) Porción a Corto Plazo de Arrendamiento Financiero	0	0
c1) Anticipo a Proveedores por Adquisición de Bienes y Prestación de Servicios a Corto Plazo	57,359	57,359	d. Títulos y Valores a Corto Plazo	0	0
c2) Anticipo a Proveedores por Adquisición de Bienes Inmuebles y Muebles a Corto Plazo	493,896	493,896	e. Pasivos Diferidos a Corto Plazo (e=e1+e2+e3)	0	0
c3) Anticipo a Proveedores por Adquisición de Bienes Intangibles a Corto Plazo	0	0	e1) Ingresos Cobrados por Adelantado a Corto Plazo	0	0
c4) Anticipo a Contratistas por Obras Públicas a Corto Plazo	17,878,276	493,826	e2) Intereses Cobrados por Adelantado a Corto Plazo	0	0
c5) Otros Derechos a Recibir Bienes o Servicios a Corto Plazo	0	0	e3) Otros Pasivos Diferidos a Corto Plazo	0	0
d. Inventarios (d=d1+d2+d3+d4+d5)	0	0	f. Fondos y Bienes de Terceros en Garantía y/o Administración a Corto Plazo (f=f1+f2+f3+f4+f5+f6)	0	0
d1) Inventario de Mercancías para Venta	0	0	f1) Fondos en Garantía a Corto Plazo	0	0
d2) Inventario de Mercancías Terminadas	0	0	f2) Fondos en Administración a Corto Plazo	0	0
d3) Inventario de Mercancías en Proceso de Elaboración	0	0	f3) Fondos Contingentes a Corto Plazo	0	0
d4) Inventario de Materias Primas, Materiales y Suministros para Producción	0	0	f4) Fondos de Fideicomisos, Mandatos y Contratos Análogos a Corto Plazo	0	0
d5) Bienes en Tránsito	0	0	f5) Otros Fondos de Terceros en Garantía y/o Administración a Corto Plazo	0	0
e. Almacenes	0	0	f6) Valores y Bienes en Garantía a Corto Plazo	0	0
f. Estimación por Pérdida o Deterioro de Activos Circulantes (f=f1+f2)	0	0	g. Provisiones a Corto Plazo (g=g1+g2+g3)	0	0
f1) Estimaciones para Cuentas Incoobrables por Derechos a Recibir Efectivo o Equivalentes	0	0	g1) Provisión para Demandas y Juicios a Corto Plazo	0	0
f2) Estimación por Deterioro de Inventarios	0	0	g2) Provisión para Contingencias a Corto Plazo	0	0
g. Otros Activos Circulantes (g=g1+g2+g3+g4)	0	0	g3) Otras Provisiones a Corto Plazo	0	0
g1) Valores en Garantía	0	0	h. Otros Pasivos a Corto Plazo (h=h1+h2+h3)	0	0
g2) Bienes en Garantía (excluye depósitos de fondos)	0	0	h1) Ingresos por Clasificar	0	0
g3) Bienes Derivados de Embargos, Decomisos, Aseguramientos y Dación en Pago	0	0	h2) Recaudación por Participar	0	0
g4) Adquisición con Fondos de Terceros	0	0	h3) Otros Pasivos Circulantes	0	0
IA. Total de Activos Circulantes (IA = a + b + c + d + e + f + g)	49,373,180	26,877,356	IIA. Total de Pasivos Circulantes (IIA = a + b + c + d + e + f + g + h)	50,584,011	11,766,105
Activo No Circulante			Pasivo No Circulante		
a. Inversiones Financieras a Largo Plazo	0	0	a. Cuentas por Pagar a Largo Plazo	0	0
b. Derechos a Recibir Efectivo o Equivalentes a Largo Plazo	29,253	26,690	b. Documentos por Pagar a Largo Plazo	38,233,690	38,233,690
c. Bienes Inmuebles, Infraestructura y Construcciones en Proceso	494,146,567	369,415,943	c. Deuda Pública a Largo Plazo	0	0
d. Bienes Muebles	28,571,347	27,339,228	d. Pasivos Diferidos a Largo Plazo	0	0
e. Activos Intangibles	52,086	42,389	e. Fondos y Bienes de Terceros en Garantía y/o en Administración a Largo Plazo	0	0
f. Depreciación, Deterioro y Amortización Acumulada de Bienes	-11,862,466	-11,232,906	f. Provisiones a Largo Plazo	0	0
g. Activos Diferidos	2,997,903	2,997,903	IIB. Total de Pasivos No Circulantes (IIB = a + b + c + d + e + f)	38,233,690	38,233,690
h. Estimación por Pérdida o Deterioro de Activos no Circulantes	0	0	II. Total del Pasivo (II = IIA + IIB)	88,817,701	49,999,795
i. Otros Activos no Circulantes	793,228	0	HACIENDA PÚBLICA/PATRIMONIO		
IB. Total de Activos No Circulantes (IB = a + b + c + d + e + f + g + h + i)	514,727,918	388,589,246	IIIA. Hacienda Pública/Patrimonio Contribuido (IIIA = a + b + c)	153,095,920	12,622,851
I. Total del Activo (I = IA + IB)	564,101,099	415,466,601	a. Aportaciones	1,619,326	1,588,930
			b. Donaciones de Capital	0	0
			c. Actualización de la Hacienda Pública/Patrimonio	151,476,594	11,039,921
			IIIB. Hacienda Pública/Patrimonio Generado (IIIB = a + b + c + d + e)	322,187,477	352,843,956
			a. Resultados del Ejercicio (Ahorro/Desahorro)	31,141,202	-18,310,017
			b. Resultados de Ejercicios Anteriores	354,640,664	372,950,681
			c. Revalúos	0	0
			d. Reservas	0	0
			e. Rectificaciones de Resultados de Ejercicios Anteriores	-63,594,388	-1,796,708
			IIIC. Exceso o Insuficiencia en la Actualización de la Hacienda Pública/Patrimonio (IIIC = a + b)	0	0
			a. Resultado por Posición Monetaria	0	0
			b. Resultado por Tenencia de Activos no Monetarios	0	0
			III. Total Hacienda Pública/Patrimonio (III = IIIA + IIIB + IIIC)	475,283,398	365,466,907
			IV. Total del Pasivo y Hacienda Pública/Patrimonio (IV = II + III)	564,101,099	415,466,601

[Handwritten signature]

[Large handwritten signature]

[Handwritten signature]



[Handwritten signature]

[Handwritten signature]

2)F2 Informe Analítico

de la Deuda y otros

Pasivos - LDF





Municipio de Rincón de Romos
Informe Analítico de la Deuda Pública y Otros Pasivos - LDF
Del 1 de Enero al 31 de Diciembre de 2020
ANUALIZADA
(PESOS)



Denominación de la Deuda Pública y Otros Pasivos	Saldo al 31 de diciembre de 2019	Disposiciones del Periodo	Amortizaciones del Periodo	Revaluaciones, Reclasificaciones y Otros Ajustes	Saldo Final del Periodo	Pago de Intereses del Periodo	Pago de Comisiones y demás costos asociados durante el Periodo
1. Deuda Pública (1=A+B)	0	0	0	0	0	0	0
A. Corto Plazo (A=a1+a2+a3)	0	0	0	0	0	0	0
a1) Instituciones de Crédito	0	0	0	0	0	0	0
a2) Títulos y Valores	0	0	0	0	0	0	0
a3) Arrendamientos Financieros	0	0	0	0	0	0	0
B. Largo Plazo (B=b1+b2+b3)	0	0	0	0	0	0	0
b1) Instituciones de Crédito	0	0	0	0	0	0	0
b2) Títulos y Valores	0	0	0	0	0	0	0
b3) Arrendamientos Financieros	0	0	0	0	0	0	0
2. Otros Pasivos	49,999,795				88,817,701		
3. Total de la Deuda Pública y Otros Pasivos	49,999,795				88,817,701		
4. Deuda Contingente 1 (Informativo)							
A. Deuda Contingente 1	0	0	0	0	0	0	0
B. Deuda Contingente 2	0	0	0	0	0	0	0
C. Deuda Contingente XX	0	0	0	0	0	0	0
5. Valor de Instrumentos Bono Cupón Cero 2 (Informativo)							
A. Instrumento Bono Cupón Cero 1	0	0	0	0	0	0	0
B. Instrumento Bono Cupón Cero 2	0	0	0	0	0	0	0
C. Instrumento Bono Cupón Cero XX	0	0	0	0	0	0	0

1. Se refiere a cualquier Financiamiento sin fuente o garantía de pago definida, que sea asumida de manera solidaria o subsidiaria por las Entidades Federativas con sus Municipios, organismos descentralizados y empresas de participación estatal mayoritaria y fideicomisos, locales o municipales, y por los Municipios con sus respectivos organismos descentralizados y empresas de participación municipal mayoritaria.

2. Se refiere al valor del Bono Cupón Cero que respalda el pago de los créditos asociados al mismo (Activo).

Obligaciones a Corto Plazo (k)	Monto Contratado	Plazo Pactado	Tasa de Interés	Comisiones y Costos Relacionados	Tasa Efectiva
6. Obligaciones a Corto Plazo (Informativo)	0	0	0	0	0
A. Crédito 1					
B. Crédito 2					
C. Crédito XX					

**3) F3 Informe Analítico de
Obligaciones Diferentes
de Financiamientos - LDF**

A large, stylized handwritten signature in blue ink, featuring a large loop and a dense scribble.A small handwritten signature in blue ink, possibly reading "Luis" followed by a date.A handwritten signature in blue ink, consisting of a large loop and a horizontal stroke.A handwritten signature in blue ink, including the name "Luis" and a date "12/14/2011".A handwritten signature in blue ink, appearing to be "Luis" with a large flourish.A handwritten signature in blue ink, possibly reading "Luis" with a large flourish.A handwritten mark or signature in blue ink at the top right corner of the page.




Municipio de Rincón de Romos
Informe Analítico de Obligaciones Diferentes de Financiamientos – LDF
Del 1 de Enero al 31 de Diciembre de 2020
ANUALIZADA
(PESOS)

Denominación de las Obligaciones Diferentes de Financiamiento	Fecha del Contrato	Fecha de inicio de operación del proyecto	Fecha de vencimiento	Monto de la inversión pactado	Plazo pactado	Monto promedio mensual del pago de la contraprestación	Monto promedio mensual del pago de la contraprestación correspondiente al pago de inversión	Monto pagado de la inversión al 31 de Diciembre de 2020	Monto pagado de la inversión actualizado al 31 de Diciembre de 2020	Saldo pendiente por pagar de la inversión al 31 de Diciembre de 2020
A. Asociaciones Público Privadas (APP's) (A=a+b+c+d)	0	0	0	0	0	0	0	0	0	0
a) APP 1										0
b) APP 2										0
c) APP 3										0
d) APP XX										0
B. Otros Instrumentos (B=a+b+c+d)	0	0	0	0	0	0	0	0	0	0
a) Otro Instrumento 1										0
b) Otro Instrumento 2										0
c) Otro Instrumento 3										0
d) Otro Instrumento XX										0
C. Total de Obligaciones Diferentes de Financiamiento (C=A+B)	0	0	0	0	0	0	0	0	0	0

4) F4 Balance

Presupuestario - LDF




Handwritten signature



Handwritten signature
12/01/07

Handwritten signature





Municipio de Rincón de Romos
Balance Presupuestario - LDF
Del 1 de Enero al 31 de Diciembre de 2020
ANUALIZADA

(PESOS)

Concepto	Estimado/ Aprobado	Devengado	Recaudado/ Pagado
A. Ingresos Totales (A = A1+A2+A3)	195,883,900	256,618,601	256,618,601
A1. Ingresos de Libre Disposición	138,371,900	177,379,391	177,379,391
A2. Transferencias Federales Etiquetadas	65,512,000	79,239,210	79,239,210
A3. Financiamiento Neto	-8,000,000	0	0
B. Egresos Presupuestarios¹ (B = B1+B2)	195,883,900	256,231,890	215,108,137
B1. Gasto No Etiquetado (sin incluir Amortización de la Deuda Pública)	133,371,900	177,208,744	173,406,935
B2. Gasto Etiquetado (sin incluir Amortización de la Deuda Pública)	62,512,000	79,023,146	41,701,202
C. Remanentes del Ejercicio Anterior (C = C1 + C2)		0	0
C1. Remanentes de Ingresos de Libre Disposición aplicados en el periodo			
C2. Remanentes de Transferencias Federales Etiquetadas aplicados en el periodo			
I. Balance Presupuestario (I = A - B + C)	0	386,711	41,510,464
II. Balance Presupuestario sin Financiamiento Neto (II = I - A3)	8,000,000	386,711	41,510,464
III. Balance Presupuestario sin Financiamiento Neto y sin Remanentes del Ejercicio Anterior (III= II - C)	8,000,000	386,711	41,510,464

Concepto	Aprobado	Devengado	Pagado
E. Intereses, Comisiones y Gastos de la Deuda (E = E1+E2)	0	0	0
E1. Intereses, Comisiones y Gastos de la Deuda con Gasto No Etiquetado			
E2. Intereses, Comisiones y Gastos de la Deuda con Gasto Etiquetado			
IV. Balance Primario (IV = III - E)	8,000,000	386,711	41,510,464

Concepto	Estimado/ Aprobado	Devengado	Recaudado/ Pagado
F. Financiamiento (F = F1 + F2)	0	0	0
F1. Financiamiento con Fuente de Pago de Ingresos de Libre Disposición			
F2. Financiamiento con Fuente de Pago de Transferencias Federales Etiquetadas			
G. Amortización de la Deuda (G = G1 + G2)	8,000,000	0	0
G1. Amortización de la Deuda Pública con Gasto No Etiquetado	5,000,000	0	0
G2. Amortización de la Deuda Pública con Gasto Etiquetado	3,000,000	0	0
A3. Financiamiento Neto (A3 = F - G)	-8,000,000	0	0

Concepto	Estimado/ Aprobado	Devengado	Recaudado/ Pagado
A1. Ingresos de Libre Disposición	138,371,900	177,379,391	177,379,391
A3.1 Financiamiento Neto con Fuente de Pago de Ingresos de Libre Disposición (A3.1 = F1 - G1)	-5,000,000	0	0
F1. Financiamiento con Fuente de Pago de Ingresos de Libre Disposición	0	0	0
G1. Amortización de la Deuda Pública con Gasto No Etiquetado	5,000,000	0	0
B1. Gasto No Etiquetado (sin incluir Amortización de la Deuda Pública)	133,371,900	177,208,744	173,406,935
C1. Remanentes de Ingresos de Libre Disposición aplicados en el periodo		0	0
V. Balance Presupuestario de Recursos Disponibles (V = A1 + A3.1 - B1 + C1)	0	170,647	3,972,456
VI. Balance Presupuestario de Recursos Disponibles sin Financiamiento Neto (VI = V - A3.1)	5,000,000	170,647	3,972,456

Handwritten signatures and stamps in blue ink at the bottom of the page.






Municipio de Rincón de Romos
Balance Presupuestario - LDF
Del 1 de Enero al 31 de Diciembre de 2020
ANUALIZADA
(PESOS)

Concepto	Estimado/ Aprobado	Devengado	Recaudado/ Pagado
A2. Transferencias Federales Etiquetadas	65,512,000	79,239,210	79,239,210
A3.2 Financiamiento Neto con Fuente de Pago de Transferencias Federales Etiquetadas (A3.2 = F2 - G2)	-3,000,000	0	0
F2. Financiamiento con Fuente de Pago de Transferencias Federales Etiquetadas	0	0	0
G2. Amortización de la Deuda Pública con Gasto Etiquetado	3,000,000	0	0
B2. Gasto Etiquetado (sin incluir Amortización de la Deuda Pública)	62,512,000	79,023,146	41,701,202
C2. Remanentes de Transferencias Federales Etiquetadas aplicados en el periodo		0	0
VII. Balance Presupuestario de Recursos Etiquetados (VII = A2 + A3.2 - B2 + C2)	0	216,064	37,538,008
VIII. Balance Presupuestario de Recursos Etiquetados sin Financiamiento Neto (VIII = VII - A3.2)	3,000,000	216,064	37,538,008

5) F5 Estado Analítico de

Ingresos Detallado - LDF








Municipio de Rincón de Romos
Estado Analítico de Ingresos Detallado - LDF
Del 1 de Enero al 31 de Diciembre de 2020
ANUALIZADA

(PESOS)

Concepto	Ingreso					Diferencia
	Estimado	Ampliaciones/ (Reducciones)	Modificado	Devengado	Recaudado	
Ingresos de Libre Disposición						
A. Impuestos	10,840,000	2,627,647	13,467,647	13,467,647	13,467,647	2,627,647
B. Cuotas y Aportaciones de Seguridad Social			0	0	0	0
C. Contribuciones de Mejoras	30,000	-30,000	0	0	0	-30,000
D. Derechos	15,229,900	3,713,539	18,943,439	18,943,439	18,943,439	3,713,539
E. Productos	377,000	641,228	1,018,228	1,028,232	1,028,232	651,232
F. Aprovechamientos	2,400,000	16,891,859	19,291,859	19,075,796	19,075,796	16,675,796
G. Ingresos por Ventas de Bienes y Prestación Servicios			0	0	0	0
H. Participaciones						
(H=h1+h2+h3+h4+h5+h6+h7+h8+h9+h10+h11)	88,439,000	685,540	89,124,540	89,124,540	89,124,540	685,540
h1) Fondo General de Participaciones	62,478,000	-326,463	62,151,537	62,151,537	62,151,537	-326,463
h2) Fondo de Fomento Municipal	23,833,000	900,679	24,733,679	24,733,679	24,733,679	900,679
h3) Fondo de Fiscalización y Recaudación			0	0	0	0
h4) Fondo de Compensación			0	0	0	0
h5) Fondo de Extracción de Hidrocarburos			0	0	0	0
h6) Impuesto Especial Sobre Producción y	2,128,000	111,324	2,239,324	2,239,324	2,239,324	111,324
h7) 0.136% de la Recaudación Federal Participable			0	0	0	0
h8) 3.17% Sobre Extracción de Petróleo			0	0	0	0
h9) Gasolinas y Diésel			0	0	0	0
h10) Fondo del Impuesto Sobre la Renta			0	0	0	0
h11) Fondo de Estabilización de los Ingresos de las Entidades Federativas			0	0	0	0
I. Incentivos Derivados de la Colaboración Fiscal (I=i1+i2+i3+i4+i5)	5,845,000	-876,660	4,968,340	4,968,340	4,968,340	-876,660
i1) Tenencia o Uso de Vehículos			0	0	0	0
i2) Fondo de Compensación ISAN			0	0	0	0
i3) Impuesto Sobre Automóviles Nuevos			0	0	0	0
i4) Fondo de Compensación de Repesos-			0	0	0	0
i5) Otros Incentivos Económicos	5,845,000	-876,660	4,968,340	4,968,340	4,968,340	-876,660
J. Transferencias y Asignaciones						
K. Convenios	0	0	0	0	0	0
k1) Otros Convenios y Subsidios			0	0	0	0
L. Otros Ingresos de Libre Disposición (L=l1+l2)	15,211,000	15,560,399	30,771,399	30,771,399	30,771,399	15,560,399
l1) Participaciones en Ingresos Locales	15,211,000	12,345,624	27,556,624	27,556,624	27,556,624	12,345,624
l2) Otros Ingresos de Libre Disposición	0	3,214,774	3,214,774	3,214,774	3,214,774	3,214,774
I. Total de Ingresos de Libre Disposición (I=A+B+C+D+E+F+G+H+I+J+K+L)	138,371,900	39,213,550	177,585,450	177,379,391	177,379,391	39,007,491
Ingresos Excedentes de Ingresos de Libre Disposición						
Transferencias Federales Etiquetadas						
A. Aportaciones (A=a1+a2+a3+a4+a5+a6+a7+a8)	65,512,000	13,727,210	79,239,210	79,239,210	79,239,210	13,727,210
a1) Fondo de Aportaciones para la Nómina Educativa y Gasto Operativo	0	0	0	0	0	0
a2) Fondo de Aportaciones para los Servicios de Salud	0	0	0	0	0	0
a3) Fondo de Aportaciones para la Infraestructura Social	27,791,000	13,117,278	40,908,278	40,908,278	40,908,278	13,117,278
a4) Fondo de Aportaciones para el Fortalecimiento de los Municipios y de las Demarcaciones Territoriales del Distrito Federal	37,721,000	609,932	38,330,932	38,330,932	38,330,932	609,932
a5) Fondo de Aportaciones Múltiples			0	0	0	0
a6) Fondo de Aportaciones para la Educación Tecnológica y de Adultos			0	0	0	0
a7) Fondo de Aportaciones para la Seguridad Pública de los Estados y del Distrito Federal			0	0	0	0
a8) Fondo de Aportaciones para el Fortalecimiento de las Entidades Federativas			0	0	0	0
B. Convenios (B=b1+b2+b3+b4)	0	0	0	0	0	0
b1) Convenios de Protección Social en Salud			0	0	0	0
b2) Convenios de Descentralización			0	0	0	0
b3) Convenios de Reasignación			0	0	0	0
b4) Otros Convenios y Subsidios			0	0	0	0
C. Fondos Distintos de Aportaciones (C=c1+c2)	0	0	0	0	0	0
c1) Fondo para Entidades Federativas y Municipios Productores de Hidrocarburos			0	0	0	0
c2) Fondo Minero			0	0	0	0
D. Transferencias, Asignaciones, Subsidios y Subvenciones			0	0	0	0
y Pensiones y Jubilaciones			0	0	0	0
E. Otras Transferencias Federales Etiquetadas			0	0	0	0
II. Total de Transferencias Federales Etiquetadas (II = A + B + C + D + E)	65,512,000	13,727,210	79,239,210	79,239,210	79,239,210	13,727,210
III. Ingresos Derivados de Financiamientos (III = A)	0	0	0	0	0	0
A. Ingresos Derivados de Financiamientos	0	0	0	0	0	0
IV. Total de Ingresos (IV = I + II + III)	203,883,900	52,940,760	256,824,660	256,618,601	256,618,601	52,734,701
Datos Informativos						
1. Ingresos Derivados de Financiamientos con Fuente de Pago de Ingresos de Libre Disposición			0	0	0	0
2. Ingresos Derivados de Financiamientos con Fuente de Pago de Transferencias Federales Etiquetadas			0	0	0	0
3. Ingresos Derivados de Financiamientos (3 = 1 + 2)	0	0	0	0	0	0

6) F6 Estado Analítico del
Ejercicio del Presupuesto
de Egresos Detallado –
LDF EAEPE – LDF (COG)

A large, stylized handwritten signature in blue ink, consisting of a large loop on the left and a series of vertical strokes on the right.A small, handwritten signature in blue ink, appearing to be a name with a surname.A large, cursive handwritten signature in blue ink, possibly reading 'Zurro'.A handwritten signature in blue ink, with the name 'D. Néstor Torres' written vertically next to it.A handwritten signature in blue ink, consisting of a large loop and a horizontal stroke.A large, stylized handwritten signature in blue ink, possibly reading 'A. L.'.A large, stylized handwritten signature in blue ink, consisting of a large loop and a horizontal stroke.



Municipio de Rincón de Romos
 Estado Analítico del Ejercicio del Presupuesto de Egresos Detallado - LDF
 Clasificación por Objeto del Gasto (Capítulo y Concepto)
 Del 1 de Enero al 31 de Diciembre de 2020
 ANUALIZADA
 (PESOS)

Concepto	Egresos					Subejercicio
	Aprobado	Ampliaciones/ (Reducciones)	Modificado	Devengado	Pagado	
I. Gasto No Etiquetado (I=A+B+C+D+E+F+G+H+I)	138,371,900	39,213,550	177,585,450	177,208,744	173,406,935	376,706
A. Servicios Personales (A=a1+a2+a3+a4+a5+a6+a7)	71,287,000	25,556,514	96,843,514	96,843,514	96,843,514	0
a1) Remuneraciones al Personal de Carácter Permanente	35,540,000	32,149,611	67,689,611	67,689,611	67,689,611	0
a2) Remuneraciones al Personal de Carácter Transitorio			0			0
a3) Remuneraciones Adicionales y Especiales	13,944,000	-244,055	13,699,945	13,699,945	13,699,945	0
a4) Seguridad Social	9,400,000	3,295,005	12,695,005	12,695,005	12,695,005	0
a5) Otras Prestaciones Sociales y Económicas	12,383,000	-9,604,047	2,758,953	2,758,953	2,758,953	0
a6) Previsiones			0			0
a7) Pago de Estímulos a Servidores Públicos	40,000	-40,000	0	0	0	0
B. Materiales y Suministros (B=b1+b2+b3+b4+b5+b6+b7+b8+b9)	20,385,100	2,336,142	22,721,242	22,606,470	22,606,470	114,772
b1) Materiales de Administración, Emisión de Documentos y Artículos Oficiales	2,013,100	-721,043	1,292,057	1,288,383	1,288,383	3,674
b2) Alimentos y Utensilios	174,000	4,459	178,459	178,459	178,459	0
b3) Materias Primas y Materiales de Producción y Comercialización	426,000	-244,431	181,569	181,569	181,569	0
b4) Materiales y Artículos de Construcción y de Reparación	12,985,600	1,985,656	14,971,256	14,860,158	14,860,158	111,098
b5) Productos Químicos, Farmacéuticos y de Laboratorio	65,000	-51,637	13,363	13,363	13,363	0
b6) Combustibles, Lubricantes y Aditivos	3,465,000	240,859	3,705,859	3,705,859	3,705,859	0
b7) Vestuario, Blancos, Prendas de Protección y Artículos Deportivos	304,100	-15,884	288,216	288,216	288,216	0
b8) Materiales y Suministros Para Seguridad	0	0	0	0	0	0
b9) Herramientas, Refacciones y Accesorios Menores	952,300	1,138,163	2,090,463	2,090,463	2,090,463	0
C. Servicios Generales (C=c1+c2+c3+c4+c5+c6+c7+c8+c9)	17,283,800	4,950,663	22,234,463	22,231,282	22,231,282	3,181
c1) Servicios Básicos	7,872,500	1,367,708	9,240,208	9,240,208	9,240,208	0
c2) Servicios de Arrendamiento	100,000	362,967	462,967	462,967	462,967	0
c3) Servicios Profesionales, Científicos, Técnicos y Otros Servicios	650,000	383,764	1,033,764	1,033,764	1,033,764	0
c4) Servicios Financieros, Bancarios y Comerciales	635,000	-259,543	375,457	375,457	375,457	0
c5) Servicios de Instalación, Reparación, Mantenimiento y Conservación	3,128,500	-250,850	2,877,650	2,874,469	2,874,469	3,181
c6) Servicios de Comunicación Social y Publicidad	52,000	-26,380	25,620	25,620	25,620	0
c7) Servicios de Traslado y Viáticos	83,000	-43,629	39,371	39,371	39,371	0
c8) Servicios Oficiales	3,242,000	-2,703,906	538,094	538,094	538,094	0
c9) Otros Servicios Generales	1,520,800	6,120,532	7,641,332	7,641,332	7,641,332	0
D. Transferencias, Asignaciones, Subsidios y Otras Ayudas (D=d1+d2+d3+d4+d5+d6+d7+d8+d9)	19,038,000	9,257,509	28,295,509	28,295,509	28,295,509	0
d1) Transferencias Internas y Asignaciones al Sector Público			0			0
d2) Transferencias al Resto del Sector Público	12,000,000	3,168,083	15,168,083	15,168,083	15,168,083	0
d3) Subsidios y Subvenciones			0			0
d4) Ayudas Sociales	4,038,000	3,352,803	7,390,803	7,390,803	7,390,803	0
d5) Pensiones y Jubilaciones	3,000,000	2,736,623	5,736,623	5,736,623	5,736,623	0
d6) Transferencias a Fideicomisos, Mandatos y Otros Análogos			0			0
d7) Transferencias a la Seguridad Social			0			0
d8) Donativos			0			0
d9) Transferencias al Exterior			0			0
E. Bienes Muebles, Inmuebles e Intangibles (E=e1+e2+e3+e4+e5+e6+e7+e8+e9)	770,000	-294,537	475,463	447,224	447,224	28,239
e1) Mobiliario y Equipo de Administración	0	281,562	281,562	278,043	278,043	3,519
e2) Mobiliario y Equipo Educativo y Recreativo	20,000	24,988	44,988	44,988	44,988	0
e3) Equipo e Instrumental Médico y de Laboratorio			0			0
e4) Vehículos y Equipo de Transporte	500,000	-475,280	24,720	0	0	24,720
e5) Equipo de Defensa y Seguridad			0			0
e6) Maquinaria, Otros Equipos y Herramientas	250,000	-135,505	114,495	114,495	114,495	0
e7) Activos Biológicos			0			0
e8) Bienes Inmuebles			0			0
e9) Activos Intangibles	0	9,698	9,698	9,698	9,698	0
F. Inversión Pública (F=f1+f2+f3)	3,808,000	2,013,909	5,821,909	5,591,395	1,789,586	230,514
f1) Obra Pública en Bienes de Dominio Público	3,808,000	-269,352	3,538,648	3,385,526	1,658,828	153,123
f2) Obra Pública en Bienes Propios	0	2,283,260	2,283,260	2,205,869	130,758	77,391
f3) Proyectos Productivos y Acciones de Fomento			0			0
G. Inversiones Financieras y Otras Provisiones (G=g1+g2+g3+g4+g5+g6+g7)	0	0	0	0	0	0
g1) Inversiones Para el Fomento de Actividades Productivas			0			0
g2) Acciones y Participaciones de Capital			0			0
g3) Compra de Títulos y Valores			0			0
g4) Concesión de Préstamos			0			0
g5) Inversiones en Fideicomisos, Mandatos y Otros Análogos			0			0
g6) Fideicomiso de Desastres Naturales (Informativo)			0			0
g7) Otras Inversiones Financieras			0			0
H. Participaciones y Aportaciones (H=h1+h2+h3)	800,000	393,350	1,193,350	1,193,350	1,193,350	0
h1) Participaciones			0			0
h2) Aportaciones			0			0
h3) Convenios	800,000	393,350	1,193,350	1,193,350	1,193,350	0
I. Deuda Pública (I=i1+i2+i3+i4+i5+i6+i7)	5,000,000	-5,000,000	0	0	0	0
i1) Amortización de la Deuda Pública			0			0
i2) Intereses de la Deuda Pública			0			0
i3) Comisiones de la Deuda Pública			0			0
i4) Gastos de la Deuda Pública			0			0
i5) Costo por Coberturas			0			0
i6) Apoyos Financieros			0			0
i7) Adeudos de Ejercicios Fiscales Anteriores (ADEFAS)	5,000,000	-5,000,000	0	0	0	0
II. Gasto Etiquetado (II=A+B+C+D+E+F+G+H+I)	65,512,000	13,727,210	79,239,210	79,023,146	41,701,202	216,064
A. Servicios Personales (A=a1+a2+a3+a4+a5+a6+a7)	23,754,000	2,151,230	25,905,230	25,902,028	25,902,028	3,201
a1) Remuneraciones al Personal de Carácter Permanente	13,000,000	2,851,234	15,851,234	15,851,234	15,851,234	0
a2) Remuneraciones al Personal de Carácter Transitorio	490,000	-490,000	0	0	0	0
a3) Remuneraciones Adicionales y Especiales	4,614,000	-229,426	4,384,574	4,384,574	4,384,574	0
a4) Seguridad Social	4,600,000	321,839	4,921,839	4,918,637	4,918,637	3,201
a5) Otras Prestaciones Sociales y Económicas	1,050,000	-302,418	747,582	747,582	747,582	0
a6) Previsiones			0			0
a7) Pago de Estímulos a Servidores Públicos			0			0
B. Materiales y Suministros (B=b1+b2+b3+b4+b5+b6+b7+b8+b9)	6,230,000	-731,680	5,498,320	5,498,320	5,498,320	0
b1) Materiales de Administración, Emisión de Documentos y Artículos Oficiales	175,000	-45,344	129,656	129,656	129,656	0
b2) Alimentos y Utensilios	0	125,567	125,567	125,567	125,567	0
b3) Materias Primas y Materiales de Producción y Comercialización	0	0	0	0	0	0
b4) Materiales y Artículos de Construcción y de Reparación	50,000	112,563	162,563	162,563	162,563	0

[Handwritten signatures and notes in blue ink on the right margin of the document]





Municipio de Rincón de Romos
 Estado Analítico del Ejercicio del Presupuesto de Egresos Detallado - LDF
 Clasificación por Objeto del Gasto (Capítulo y Concepto)
 Del 1 de Enero al 31 de Diciembre de 2020
 ANUALIZADA
 (PESOS)

Concepto	Egresos					Subejercicio
	Aprobado	Ampliaciones/ (Reducciones)	Modificado	Devengado	Pagado	
b5) Productos Químicos, Farmacéuticos y de Laboratorio			0			0
b6) Combustibles, Lubricantes y Aditivos	2,935,000	421,002	3,356,002	3,356,002	3,356,002	0
b7) Vestuario, Blancos, Prendas de Protección y Artículos Deportivos	700,000	-529,359	170,601	170,601	170,601	0
b8) Materiales y Suministros Para Seguridad	1,700,000	-1,898,086	1,914	1,914	1,914	0
b9) Herramientas, Refacciones y Accesorios Menores	670,000	882,016	1,552,016	1,552,016	1,552,016	0
C. Servicios Generales (C=c1+c2+c3+c4+c5+c6+c7+c8+c9)	2,827,000	527,885	3,354,885	3,354,885	3,009,947	0
c1) Servicios Básicos	105,000	62,040	167,040	167,040	167,040	0
c2) Servicios de Arrendamiento			0			0
c3) Servicios Profesionales, Científicos, Técnicos y Otros Servicios	0	1,548,567	1,548,567	1,548,567	1,203,630	0
c4) Servicios Financieros, Bancarios y Comerciales	820,000	-404,860	415,140	415,140	415,140	0
c5) Servicios de Instalación, Reparación, Mantenimiento y Conservación	520,000	39,612	559,612	559,612	559,612	0
c6) Servicios de Comunicación Social y Publicidad			0			0
c7) Servicios de Traslado y Viáticos			0			0
c8) Servicios Oficiales	72,000	11,519	83,519	83,519	83,519	0
c9) Otros Servicios Generales	1,310,000	-728,993	581,007	581,007	581,007	0
D. Transferencias, Asignaciones, Subsidios y Otras Ayudas (D=d1+d2+d3+d4+d5+d6+d7+d8+d9)	0	2,086,795	2,086,795	1,948,794	1,948,794	138,001
d1) Transferencias Internas y Asignaciones al Sector Público	0	2,086,795	2,086,795	1,948,794	1,948,794	138,001
d2) Transferencias al Resto del Sector Público			0			0
d3) Subsidios y Subvenciones			0			0
d4) Ayudas Sociales	0	0	0	0	0	0
d5) Pensiones y Jubilaciones			0	0	0	0
d6) Transferencias a Fideicomisos, Mandatos y Otros Análogos			0			0
d7) Transferencias a la Seguridad Social			0			0
d8) Donativos			0			0
d9) Transferencias al Exterior			0			0
E. Bienes Muebles, Inmuebles e Intangibles (E=e1+e2+e3+e4+e5+e6+e7+e8+e9)	1,910,000	-1,110,982	799,018	794,593	794,593	4,425
e1) Mobiliario y Equipo de Administración	410,000	-30,882	379,118	374,693	374,693	4,425
e2) Mobiliario y Equipo Educativo y Recreativo			0			0
e3) Equipo e Instrumental Médico y de Laboratorio			0			0
e4) Vehículos y Equipo de Transporte	0	419,900	419,900	419,900	419,900	0
e5) Equipo de Defensa y Seguridad			0			0
e6) Maquinaria, Otros Equipos y Herramientas	1,500,000	-1,500,000	0	0	0	0
e7) Activos Biológicos			0			0
e8) Bienes Inmuebles			0			0
e9) Activos Intangibles			0			0
F. Inversión Pública (F=f1+f2+f3)	27,791,000	13,803,962	41,594,962	41,524,526	4,547,519	70,436
f1) Obra Pública en Bienes de Dominio Público	27,791,000	535,640	28,326,640	28,256,204	4,547,519	70,436
f2) Obra Pública en Bienes Propios	0	13,268,322	13,268,322	13,268,322	0	0
f3) Proyectos Productivos y Acciones de Fomento			0			0
G. Inversiones Financieras y Otras Provisiones (G=g1+g2+g3+g4+g5+g6+g7)	0	0	0	0	0	0
g1) Inversiones Para el Fomento de Actividades Productivas			0			0
g2) Acciones y Participaciones de Capital			0			0
g3) Compra de Títulos y Valores			0			0
g4) Concesión de Préstamos			0			0
g5) Inversiones en Fideicomisos, Mandatos y Otros Análogos			0			0
Fideicomiso de Desastres Naturales (Informativo)			0			0
g6) Otras Inversiones Financieras			0			0
g7) Provisiones para Contingencias y Otras Erogaciones Especiales			0			0
H. Participaciones y Aportaciones (H=h1+h2+h3)	0	0	0	0	0	0
h1) Participaciones			0			0
h2) Aportaciones			0			0
h3) Convenios			0			0
I. Deuda Pública (I=i1+i2+i3+i4+i5+i6+i7)	3,000,000	-3,000,000	0	0	0	0
i1) Amortización de la Deuda Pública			0			0
i2) Intereses de la Deuda Pública			0			0
i3) Comisiones de la Deuda Pública			0			0
i4) Gastos de la Deuda Pública			0			0
i5) Costo por Coberturas			0			0
i6) Apoyos Financieros			0			0
i7) Adeudos de Ejercicios Fiscales Anteriores (ADEFAS)	3,000,000	-3,000,000	0	0	0	0
III. Total de Egresos (III = I + II)	203,883,900	52,940,760	256,824,660	256,231,890	215,108,137	592,769

[Handwritten signatures and initials in blue ink, including a large signature at the top right and several smaller ones below it.]

**7) F6 Estado Analítico del
Ejercicio del Presupuesto
de Egresos Detallado –
LDF EAEPE – LDF (CA)**





Municipio de Rincón de Romos
 Estado Analítico del Ejercicio del Presupuesto de Egresos Detallado - LDF
 Clasificación Administrativa
 Del 1 de Enero al 31 de Diciembre de 2020
 ANUALIZADA
 (PESOS)

Concepto	Egresos					Subejercicio
	Aprobado	Ampliaciones/ (Reducciones)	Modificado	Devengado	Pagado	
I. Gasto No Etiquetado (I=A+B+C+D+E+F+G+H)	138,371,900	39,213,550	177,585,450	177,208,744	173,406,935	376,706
PRESIDENCIA	19,480,000	-1,154,677	18,325,323	18,325,323	18,325,323	0
SECRETARIA PARTICULAR	523,000	299,796	822,796	822,796	822,796	0
COORDINACION DE ASESORES	970,000	308,098	1,278,098	1,278,098	1,278,098	0
DEPARTAMENTO DE PROYECTOS ESPECIALES	197,000	-102,444	94,556	94,556	94,556	0
DEPARTAMENTO DE PROYECTOS	139,000	-100,242	38,758	38,758	38,758	0
COORDINACION DE COMUNICACION SOCIAL Y RELACIONES PUBLICAS	678,000	-83,054	594,946	594,946	594,946	0
DEPARTAMENTO DE INFORMACION Y PRENSA	128,000	5,139	133,139	133,139	133,139	0
DEPARTAMENTO DE SINTESIS Y ANALISIS	128,000	113,086	241,086	241,086	241,086	0
DEPARTAMENTO DE FOTOGRAFIA Y VIDEO	149,000	99,472	248,472	248,472	248,472	0
DEPARTAMENTO DE DISEÑO E IMAGEN	127,000	295,066	422,066	422,066	422,066	0
DEPARTAMENTO DE RELACIONES PUBLICAS	139,000	-27,044	111,956	111,956	111,956	0
DIRECCION DE DESARROLLO INTEGRAL DE LA FAMILIA	2,543,000	261,618	2,804,618	2,804,618	2,804,618	0
DEPARTAMENTO DE PROGRAMAS GUBERNAMENTALES	256,000	-175,441	80,559	80,559	80,559	0
DEPARTAMENTO DE PSICOLOGIA	256,000	-254,770	1,230	1,230	1,230	0
DEPARTAMENTO DE TRABAJADORA SOCIAL	256,000	-60,713	195,287	195,287	195,287	0
DEPARTAMENTO DE PROTECCION A LA FAMILIA Y DEFENSA DEL MENOR	266,000	-57,368	208,632	208,632	208,632	0
COORDINADORA DE GRUPOS DE LA TERCERA EDAD	777,000	-270,414	506,586	506,586	506,586	0
INSTANCIA INFANTIL	1,766,000	560,043	2,326,043	2,326,043	2,326,043	0
DIRECCION DE CONTRALORIA MUNICIPAL	505,000	552,618	1,057,618	1,025,705	1,025,705	31,913
SUBCONTRALOR	268,000	96,380	364,380	364,380	364,380	0
DEPARTAMENTO DE TRANSPARENCIA	258,000	-110,187	147,813	147,813	147,813	0
DEPARTAMENTO DE AUDITORIAS	258,000	22,834	280,834	280,834	280,834	0
DEPARTAMENTO JURIDICO OIC	4,358,000	-3,645,002	712,998	712,998	712,998	0
DELEGACION MUNICIPAL DE PABELLON DE HIDALGO	651,500	31,303	682,803	682,803	682,803	0
DELEGACION MUNICIPAL DE PABLO ESCALERAS	545,000	253,375	798,375	798,375	798,375	0
DELEGACION MUNICIPAL DE SAN JACINTO	444,000	211,311	655,311	655,311	655,311	0
SECRETARIA DEL H. AYUNTAMIENTO Y DIRECCION GENERAL DE GOBIERNO	7,849,600	7,767,748	15,617,348	15,617,348	15,617,348	0
SUBDIRECCION GENERAL DE GOBIERNO	441,100	-145,687	295,413	295,413	295,413	0
DEPARTAMENTO DE REGLAMENTOS Y LICENCIAS	699,000	275,449	974,449	974,449	974,449	0
DEPARTAMENTO DE JUECES CALIFICADORES	265,000	326,719	591,719	591,719	591,719	0
DELEGADOS Y COMISARIOS	596,250	472,643	1,068,893	1,068,893	1,068,893	0
DEPARTAMENTO DEL ARCHIVO GENERAL	249,500	-228,210	21,290	21,290	21,290	0
DEPARTAMENTO DE CONTROL PATRIMONIAL	241,250	-128,075	113,175	113,175	113,175	0
JUNTA DE RECLUTAMIENTO	250,000	-250,000	0	0	0	0
DIRECCION JURIDICA SRIA AYUNTAMIENTO	0	1,147,201	1,147,201	1,147,201	1,147,201	0
TESORERIA MUNICIPAL	1,431,000	-16,552	1,414,448	1,414,448	1,414,448	0
CONTADOR GENERAL	272,500	99,129	371,629	371,629	371,629	0
DEPARTAMENTO CONTABLE DE EGRESOS	795,000	347,437	1,142,437	1,142,437	1,142,437	0
DEPARTAMENTO CONTABLE DE INGRESOS	293,500	536,820	830,320	830,320	830,320	0
DEPARTAMENTO DE CATASTRO	748,000	280,373	1,028,373	1,028,373	1,028,373	0
DIRECCION DE PLANEACION Y DESARROLLO URBANO	791,500	805,802	1,597,302	1,597,302	1,597,302	0
COMITE DE PLANEACION MUNICIPAL	257,000	-254,276	2,724	2,724	2,724	-0
SUBDIRECCION DE PLANEACION Y PROGRAMACION	257,000	215,034	472,034	472,034	472,034	0
DEPARTAMENTO DE INFORMACION Y PROYECTOS	257,000	-247,329	9,671	9,671	9,671	0
DEPARTAMENTO DE PLANES Y PROGRAMAS	257,000	-108,310	148,690	148,690	148,690	0
DEPARTAMENTO DE REGULARIZACION Y ORDENAMIENTO	257,000	-190,407	66,593	66,593	66,593	0
DEPARTAMENTO JURIDICO PLANEACION	340,000	-283,530	56,470	56,470	56,470	0
SUBDIRECCION DE DESARROLLO URBANO	319,000	44,428	363,428	363,428	363,428	0
DEPARTAMENTO DE CONTROL URBANO	318,000	-90,705	228,295	228,295	228,295	0

[Handwritten signatures and notes in blue ink on the right margin of the table]



Municipio de Rincón de Romos
 Estado Analítico del Ejercicio del Presupuesto de Egresos Detallado - LDF
 Clasificación Administrativa
 Del 1 de Enero al 31 de Diciembre de 2020
 ANUALIZADA
 (PESOS)

Concepto	Egresos					Subejercicio
	Aprobado	Ampliaciones/ (Reducciones)	Modificado	Devengado	Pagado	
DEPARTAMENTO DE ATENCION Y GESTION URBANA	311,000	-302,665	8,335	8,335	8,335	0
DEPARTAMENTO DE FRACCIONAMIENTOS	269,000	-267,490	1,510	1,510	1,510	0
DEPARTAMENTO DE PERITOS	319,000	-301,430	17,570	17,570	17,570	0
DIRECCION DE OBRAS PUBLICAS MUNICIPALES	5,271,500	549,654	5,821,154	5,604,112	2,903,002	217,042
SUBDIRECCION DE OBRAS PUBLICAS	641,000	-504,142	136,858	136,858	136,858	0
COMITE DE LICITACIONES	313,000	287,475	600,475	600,475	600,475	0
DEPARTAMENTO DE PROYECTOS	365,000	1,334,089	1,699,089	1,685,666	620,666	13,424
DEPARTAMENTO DE CONSERVACION Y MANTENIMIENTO	387,000	642,106	1,029,106	918,008	918,008	111,098
DEPARTAMENTO DE CONSTRUCCION Y SUPERVISION	1,016,000	1,818,515	2,834,515	2,834,466	2,798,767	48
DEPARTAMENTO DE ANALISIS Y COSTOS UNITARIOS	313,000	-185,718	127,282	127,282	127,282	0
DIRECCION DE ADMINISTRACION	3,286,000	221,356	3,507,356	3,507,356	3,507,356	0
DEPARTAMENTO DE RECURSOS HUMANOS	16,612,000	12,518,368	29,130,368	29,130,368	29,130,368	0
DEPARTAMENTO DE INFORMATICA	830,000	-247,032	582,968	582,968	582,968	0
DEPARTAMENTO DE RECURSOS MATERIALES	1,245,000	2,705,656	3,950,656	3,950,656	3,950,656	0
DEPARTAMENTO DE SERVICIOS GENERALES DE INTENDENCIA	401,000	916,312	1,317,312	1,317,312	1,317,312	0
DIRECCION DESARROLLO SOCIAL Y CONCERTACION	1,002,000	967,626	1,969,626	1,969,626	1,969,626	0
SUBDIRECCION DE DESARROLLO SOCIAL	379,000	297,152	676,152	676,152	676,152	0
DEPARTAMENTO DE PROGRAMAS SOCIALES	464,000	626,930	1,090,930	1,090,930	1,090,930	0
DEPARTAMENTO DE PROMOCION Y CONCERTACION SOCIAL	394,000	308,618	702,618	702,618	702,618	0
DIRECCION DE DESARROLLO AGROPECUARIO	429,000	206,757	635,757	635,757	635,757	0
SUBDIRECCION DE DESARROLLO AGROPECUARIO	364,000	-263,420	100,580	100,580	100,580	0
DEPARTAMENTO DE DESARROLLO RURAL	1,464,000	-782,861	681,139	681,139	681,139	0
DEPARTAMENTO DE FOMENTO AGROPECUARIO	364,000	83,531	447,531	447,531	447,531	0
DIRECCION DE SERVICIOS PUBLICOS MUNICIPALES	1,684,300	2,584,060	4,268,360	4,268,360	4,268,360	0
SUBDIRECCION DE SERVICIOS PUBLICOS MUNICIPALES	2,831,500	493,676	3,325,176	3,325,176	3,325,176	0
DEPARTAMENTO DE ASEO PUBLICO	6,343,000	2,506,501	8,849,501	8,846,320	8,846,320	3,181
DEPARTAMENTO DE ALUMBRADO PUBLICO	20,230,000	1,968,281	22,198,281	22,198,281	22,198,281	0
DEPARTAMENTO DE PARQUES Y JARDINES	2,486,100	1,056,382	3,542,482	3,542,482	3,542,482	0
DEPARTAMENTO DE CAZA Y MATANZA	1,050,500	-687,952	362,548	362,548	362,548	0
DEPARTAMENTO DE PANTEONES	784,600	295,869	1,080,469	1,080,469	1,080,469	0
DIRECCION DE ECOLOGIA Y PROTECCION DEL MEDIO AMBIENTE	328,000	161,286	489,286	489,286	489,286	0
SUBDIRECCION DE ECOLOGIA	260,500	73,530	334,030	334,030	334,030	0
DEPARTAMENTO DE INSPECCION Y VIGILANCIA	248,500	-196,814	51,686	51,686	51,686	0
DEPARTAMENTO DE IMPACTO AMBIENTAL	275,500	11,845	287,345	287,345	287,345	0
DEPARTAMENTO DE EDUCACION AMBIENTAL	278,500	35,670	314,170	314,170	314,170	0
DEPARTAMENTO DE PROYECTOS ESPECIALES	266,600	-169,901	96,699	96,699	96,699	0
DIRECCION DE EDUCACION, ACCION CIVICA, CULTURA Y DEPORTES	1,147,000	1,387,553	2,534,553	2,534,553	2,534,553	0
SUBDIRECCION DE EDUCACION	716,500	12,312	728,812	728,812	728,812	0
DEPARTAMENTO DE ACCION CIVICA	1,171,000	-437,952	733,049	733,049	733,049	0
DEPARTAMENTO DE PROMOCION CULTURAL	881,000	336,273	1,217,273	1,217,273	1,217,273	0
DEPARTAMENTO DE ACTIVIDADES DEPORTIVAS	1,730,000	901,501	2,631,501	2,631,501	2,631,501	0
DIRECCION DE REGULACION SANITARIA	528,300	552,052	1,080,352	1,080,352	1,080,352	0
DEPARTAMENTO DE CONTROL SANITARIO	303,000	565,714	868,714	868,714	868,714	0
DEPARTAMENTO DE FOMENTO SANITARIO	346,000	-94,642	251,358	251,358	251,358	0
DEPARTAMENTO ADMINISTRATIVO	283,000	-212,902	70,098	70,098	70,098	0
DIRECCION DE DESARROLLO ECONOMICO Y TURISMO	1,387,500	-35,763	1,351,737	1,351,737	1,351,737	0
DEPARTAMENTO DE DESARROLLO EMPRESARIAL	289,500	21,482	310,982	310,982	310,982	0
DEPARTAMENTO DE TURISMO	290,500	81,882	372,382	372,382	372,382	0
DEPARTAMENTO DE INDUSTRIA Y COMERCIO	290,500	-171,654	118,846	118,846	118,846	0
VENTANILLA UNICA DE GESTION EMPRESARIAL	290,500	-84,348	206,152	206,152	206,152	0

[Handwritten signature]

[Handwritten signature]

[Handwritten signature]

[Handwritten signature]

[Handwritten signature]

[Handwritten signature]



Municipio de Rincón de Romos
 Estado Analítico del Ejercicio del Presupuesto de Egresos Detallado - LDF
 Clasificación Administrativa
 Del 1 de Enero al 31 de Diciembre de 2020
 ANUALIZADA
 (PESOS)

Concepto	Egresos					Subejercicio
	Aprobado	Ampliaciones/ (Reducciones)	Modificado	Devengado	Pagado	
SUBDIRECCION DE FONDO PRODUCTIVO MUNICIPAL	290,500	-217,024	73,476	73,476	73,476	0
DEPARTAMENTO DE PROMOCION Y CREDITO	290,500	233,564	524,064	524,064	524,064	0
DEPARTAMENTO DE COBRANZA Y SEGUIMIENTO	290,500	-142,270	148,230	148,230	148,230	0
DIRECCION DE SEGURIDAD PUBLICA	0	0	0	0	0	0
DEPARTAMENTO DE PROTECCIÓN CIVIL	0	0	0	0	0	0
DEPARTAMENTO DE PARAMEDICOS	0	0	0	0	0	0
INSTANCIA DE LA MUJER	460,000	193,992	653,992	653,992	653,992	0
INSTANCIA DE LA JUVENTUD	627,300	117,476	744,776	744,776	744,776	0
II. Gasto Etiquetado (II=A+B+C+D+E+F+G+H)	65,512,000	13,727,210	79,239,210	79,023,146	41,701,202	216,064
PRESIDENCIA	0	0	0	0	0	0
SECRETARIA PARTICULAR	0	0	0	0	0	0
COORDINACION DE ASESORES	0	0	0	0	0	0
DEPARTAMENTO DE PROYECTOS ESPECIALES	0	0	0	0	0	0
DEPARTAMENTO DE PROYECTOS	0	0	0	0	0	0
COORDINACION DE COMUNICACION SOCIAL Y RELACIONES PUBLICAS	0	0	0	0	0	0
DEPARTAMENTO DE INFORMACION Y PRENSA	0	0	0	0	0	0
DEPARTAMENTO DE SINTESIS Y ANALISIS	0	0	0	0	0	0
DEPARTAMENTO DE FOTOGRAFIA Y VIDEO	0	0	0	0	0	0
DEPARTAMENTO DE DISEÑO E IMAGEN	0	0	0	0	0	0
DEPARTAMENTO DE RELACIONES PUBLICAS	0	0	0	0	0	0
DIRECCION DE DESARROLLO INTEGRAL DE LA FAMILIA	0	0	0	0	0	0
DEPARTAMENTO DE PROGRAMAS GUBERNAMENTALES	0	0	0	0	0	0
DEPARTAMENTO DE PSICOLOGIA	0	0	0	0	0	0
DEPARTAMENTO DE TRABAJADORA SOCIAL	0	0	0	0	0	0
DEPARTAMENTO DE PROTECCION A LA FAMILIA Y DEFENSA DEL MENOR	0	0	0	0	0	0
COORDINADORA DE GRUPOS DE LA TERCERA EDAD	0	0	0	0	0	0
INSTANCIA INFANTIL	0	0	0	0	0	0
DIRECCION DE CONTRALORIA MUNICIPAL	0	0	0	0	0	0
SUBCONTRALOR	0	0	0	0	0	0
DEPARTAMENTO DE TRANSPARENCIA	0	0	0	0	0	0
DEPARTAMENTO DE AUDITORIAS	0	0	0	0	0	0
DEPARTAMENTO JURIDICO OIC	0	0	0	0	0	0
DELEGACION MUNICIPAL DE PABELLON DE HIDALGO	0	0	0	0	0	0
DELEGACION MUNICIPAL DE PABLO ESCALERAS	0	0	0	0	0	0
DELEGACION MUNICIPAL DE SAN JACINTO	0	0	0	0	0	0
SECRETARIA DEL H. AYUNTAMIENTO Y DIRECCION GENERAL DE GOBIERNO	0	0	0	0	0	0
SUBDIRECCION GENERAL DE GOBIERNO	0	0	0	0	0	0
DEPARTAMENTO DE REGLAMENTOS Y LICENCIAS	0	0	0	0	0	0
DEPARTAMENTO DE JUECES CALIFICADORES	0	0	0	0	0	0
DELEGADOS Y COMISARIOS	0	0	0	0	0	0
DEPARTAMENTO DEL ARCHIVO GENERAL	0	0	0	0	0	0
DEPARTAMENTO DE CONTROL PATRIMONIAL	0	0	0	0	0	0
JUNTA DE RECLUTAMIENTO	0	0	0	0	0	0
DIRECCION JURIDICA SRIA AYUNTAMIENTO	0	0	0	0	0	0
TESORERIA MUNICIPAL	0	0	0	0	0	0
CONTADOR GENERAL	0	0	0	0	0	0
DEPARTAMENTO CONTABLE DE EGRESOS	0	0	0	0	0	0
DEPARTAMENTO CONTABLE DE INGRESOS	0	102,940	102,940	102,940	102,940	0
DEPARTAMENTO DE CATASTRO	0	0	0	0	0	0
DIRECCION DE PLANEACION Y DESARROLLO URBANO	0	0	0	0	0	0
COMITE DE PLANEACION MUNICIPAL	0	0	0	0	0	0
SUBDIRECCION DE PLANEACION Y PROGRAMACION	0	0	0	0	0	0

[Handwritten signatures and marks at the bottom left of the page]

[Handwritten signature in the bottom center of the page]

[Large handwritten signature and notes on the right side of the page]



Municipio de Rincón de Romos
 Estado Análítico del Ejercicio del Presupuesto de Egresos Detallado - LDF
 Clasificación Administrativa
 Del 1 de Enero al 31 de Diciembre de 2020
 ANUALIZADA
 (PESOS)

Concepto	Egresos					Subejercicio
	Aprobado	Ampliaciones/ (Reducciones)	Modificado	Devengado	Pagado	
DEPARTAMENTO DE INFORMACION Y PROYECTOS	0	0	0	0	0	0
DEPARTAMENTO DE PLANES Y PROGRAMAS	0	0	0	0	0	0
DEPARTAMENTO DE REGULARIZACION Y ORDENAMIENTO	0	0	0	0	0	0
DEPARTAMENTO JURIDICO PLANEACION	0	0	0	0	0	0
SUBDIRECCION DE DESARROLLO URBANO	0	0	0	0	0	0
DEPARTAMENTO DE CONTROL URBANO	0	0	0	0	0	0
DEPARTAMENTO DE ATENCION Y GESTION URBANA	0	0	0	0	0	0
DEPARTAMENTO DE FRACCIONAMIENTOS	0	0	0	0	0	0
DEPARTAMENTO DE PERITOS	0	0	0	0	0	0
DIRECCION DE OBRAS PUBLICAS MUNICIPALES	27,791,000	14,917,278	42,708,278	42,633,417	5,311,472	74,861
SUBDIRECCION DE OBRAS PUBLICAS	0	0	0	0	0	0
COMITE DE LICITACIONES	0	0	0	0	0	0
DEPARTAMENTO DE PROYECTOS	0	0	0	0	0	0
DEPARTAMENTO DE CONSERVACION Y MANTENIMIENTO	0	0	0	0	0	0
DEPARTAMENTO DE CONSTRUCCION Y SUPERVISION	0	0	0	0	0	0
DEPARTAMENTO DE ANALISIS Y COSTOS UNITARIOS	0	0	0	0	0	0
DIRECCION DE ADMINISTRACION	0	0	0	0	0	0
DEPARTAMENTO DE RECURSOS HUMANOS	0	0	0	0	0	0
DEPARTAMENTO DE INFORMATICA	0	0	0	0	0	0
DEPARTAMENTO DE RECURSOS MATERIALES	0	0	0	0	0	0
DEPARTAMENTO DE SERVICIOS GENERALES DE INTENDENCIA	0	0	0	0	0	0
DIRECCION DESARROLLO SOCIAL Y CONCERTACION	0	0	0	0	0	0
SUBDIRECCION DE DESARROLLO SOCIAL	0	0	0	0	0	0
DEPARTAMENTO DE PROGRAMAS SOCIALES	0	0	0	0	0	0
DEPARTAMENTO DE PROMOCION Y CONCERTACION SOCIAL	0	0	0	0	0	0
DIRECCION DE DESARROLLO AGROPECUARIO	0	0	0	0	0	0
SUBDIRECCION DE DESARROLLO AGROPECUARIO	0	0	0	0	0	0
DEPARTAMENTO DE DESARROLLO RURAL	0	0	0	0	0	0
DEPARTAMENTO DE FOMENTO AGROPECUARIO	0	0	0	0	0	0
DIRECCION DE SERVICIOS PUBLICOS MUNICIPALES	0	0	0	0	0	0
SUBDIRECCION DE SERVICIOS PUBLICOS MUNICIPALES	0	0	0	0	0	0
DEPARTAMENTO DE ASEO PUBLICO	0	0	0	0	0	0
DEPARTAMENTO DE ALUMBRADO PUBLICO	0	0	0	0	0	0
DEPARTAMENTO DE PARQUES Y JARDINES	0	0	0	0	0	0
DEPARTAMENTO DE CAZA Y MATANZA	0	0	0	0	0	0
DEPARTAMENTO DE PANTEONES	0	0	0	0	0	0
DIRECCION DE ECOLOGIA Y PROTECCION DEL MEDIO AMBIENTE	0	0	0	0	0	0
SUBDIRECCION DE ECOLOGIA	0	0	0	0	0	0
DEPARTAMENTO DE INSPECCION Y VIGILANCIA	0	0	0	0	0	0
DEPARTAMENTO DE IMPACTO AMBIENTAL	0	0	0	0	0	0
DEPARTAMENTO DE EDUCACION AMBIENTAL	0	0	0	0	0	0
DEPARTAMENTO DE PROYECTOS ESPECIALES	0	0	0	0	0	0
DIRECCION DE EDUCACION, ACCION CIVICA, CULTURA Y DEPORTES	0	0	0	0	0	0
SUBDIRECCION DE EDUCACION	0	0	0	0	0	0
DEPARTAMENTO DE ACCION CIVICA	0	0	0	0	0	0
DEPARTAMENTO DE PROMOCION CULTURAL	0	0	0	0	0	0
DEPARTAMENTO DE ACTIVIDADES DEPORTIVAS	0	0	0	0	0	0
DIRECCION DE REGULACION SANITARIA	0	0	0	0	0	0
DEPARTAMENTO DE CONTROL SANITARIO	0	0	0	0	0	0
DEPARTAMENTO DE FOMENTO SANITARIO	0	0	0	0	0	0

[Handwritten signature]

[Handwritten signature]

[Large handwritten signature]

[Handwritten signature]

[Handwritten signature]



Municipio de Rincón de Romos
Estado Analítico del Ejercicio del Presupuesto de Egresos Detallado - LDF
Clasificación Administrativa
Del 1 de Enero al 31 de Diciembre de 2020
ANUALIZADA
(PESOS)

Concepto	Egresos					Subejercicio
	Aprobado	Ampliaciones/ (Reducciones)	Modificado	Devengado	Pagado	
DEPARTAMENTO ADMINISTRATIVO	0	0	0	0	0	0
DIRECCION DE DESARROLLO ECONOMICO Y TURISMO	0	0	0	0	0	0
DEPARTAMENTO DE DESARROLLO EMPRESARIAL	0	0	0	0	0	0
DEPARTAMENTO DE TURISMO	0	0	0	0	0	0
DEPARTAMENTO DE INDUSTRIA Y COMERCIO	0	0	0	0	0	0
VENTANILLA UNICA DE GESTION EMPRESARIAL	0	0	0	0	0	0
SUBDIRECCION DE FONDO PRODUCTIVO MUNICIPAL	0	0	0	0	0	0
DEPARTAMENTO DE PROMOCION Y CREDITO	0	0	0	0	0	0
DEPARTAMENTO DE COBRANZA Y SEGUIMIENTO	0	0	0	0	0	0
DIRECCION DE SEGURIDAD PUBLICA	37,721,000	-4,726,115	32,994,885	32,853,683	32,853,683	141,202
DEPARTAMENTO DE PROTECCIÓN CIVIL	0	1,589,318	1,589,318	1,589,318	1,589,318	0
DEPARTAMENTO DE PARAMEDICOS	0	1,843,789	1,843,789	1,843,789	1,843,789	0
INSTANCIA DE LA MUJER	0	0	0	0	0	0
INSTANCIA DE LA JUVENTUD	0	0	0	0	0	0
III. Total de Egresos (III = I + II)	203,883,900	52,940,760	256,824,660	256,231,890	215,108,137	592,769

**8) F6 Estado Analítico del
Ejercicio del Presupuesto
de Egresos Detallado –
LDF EAEPE – LDF (CFG)**






Municipio de Rincón de Romos
Estado Analítico del Ejercicio del Presupuesto de Egresos Detallado - LDF
Clasificación Funcional (Finalidad y Función)
Del 1 de Enero al 31 de Diciembre de 2020
ANUALIZADA
(PESOS)

Concepto	Egresos					Subejercicio
	Aprobado	Ampliaciones/ (Reducciones)	Modificado	Devengado	Pagado	
I. Gasto No Etiquetado (I=A+B+C+D)	138,371,900	39,213,550	177,585,450	177,208,744	173,406,935	376,706
A. Gobierno (A=a1+a2+a3+a4+a5+a6+a7+a8)	124,383,900	32,618,962	157,002,862	156,950,102	155,885,102	52,760
a1) Legislación			0			0
a2) Justicia			0			0
a3) Coordinación de la Política de Gobierno	110,871,900	22,619,985	133,491,885	133,456,791	133,456,791	35,094
a4) Relaciones Exteriores			0			0
a5) Asuntos Financieros y Hacendarios	13,200,000	8,981,408	22,181,408	22,181,408	22,181,408	0
a6) Seguridad Nacional			0			0
a7) Asuntos de Orden Público y de Seguridad Interior	0	0	0	0	0	0
a8) Otros Servicios Generales	312,000	1,017,569	1,329,569	1,311,903	246,903	17,666
B. Desarrollo Social (B=b1+b2+b3+b4+b5+b6+b7)	11,996,000	8,077,771	20,073,771	19,749,825	17,013,016	323,946
b1) Protección Ambiental	15,000	185,000	200,000	200,000	200,000	0
b2) Vivienda y Servicios a la Comunidad	9,728,000	6,121,606	15,849,606	15,694,583	15,658,884	155,023
b3) Salud	0	350,116	350,116	350,116	350,116	0
b4) Recreación, Cultura y Otras Manifestaciones Sociales	1,247,000	-819,749	427,251	427,251	427,251	0
b5) Educación	481,000	2,389,032	2,870,032	2,701,110	0	168,923
b6) Protección Social	525,000	-448,115	76,885	76,885	76,885	0
b7) Otros Asuntos Sociales	0	299,880	299,880	299,880	299,880	0
C. Desarrollo Económico (C=c1+c2+c3+c4+c5+c6+c7+c8+c9)	1,992,000	-1,483,183	508,817	508,817	508,817	0
c1) Asuntos Económicos, Comerciales y Laborales en General	892,000	-726,433	165,567	165,567	165,567	0
c2) Agropecuaria, Silvicultura, Pesca y Caza	1,100,000	-756,750	343,250	343,250	343,250	0
c3) Combustibles y Energía			0			0
c4) Minería, Manufacturas y Construcción			0			0
c5) Transporte			0			0
c6) Comunicaciones			0			0
c7) Turismo			0			0
c8) Ciencia, Tecnología e Innovación			0			0
c9) Otras Industrias y Otros Asuntos Económicos			0			0
D. Otras No Clasificadas en Funciones Anteriores (D=d1+d2+d3+d4)	0	0	0	0	0	0
d1) Transacciones de la Deuda Pública / Costo Financiero de la Deuda			0			0
d2) Transferencias, Participaciones y Aportaciones Entre Diferentes Niveles y Ordenes de Gobierno			0			0
d3) Saneamiento del Sistema Financiero			0			0
d4) Adeudos de Ejercicios Fiscales Anteriores			0			0
II. Gasto Etiquetado (II=A+B+C+D)	65,512,000	13,727,210	79,239,210	79,023,146	41,701,202	216,064
A. Gobierno (A=a1+a2+a3+a4+a5+a6+a7+a8)	37,721,000	609,932	38,330,932	38,189,729	36,389,729	141,202
a1) Legislación			0			0
a2) Justicia			0			0
a3) Coordinación de la Política de Gobierno			0			0
a4) Relaciones Exteriores			0			0
a5) Asuntos Financieros y Hacendarios	0	102,940	102,940	102,940	102,940	0
a6) Seguridad Nacional			0			0
a7) Asuntos de Orden Público y de Seguridad Interior	37,721,000	506,992	38,227,992	38,086,790	36,286,790	141,202
a8) Otros Servicios Generales			0			0
B. Desarrollo Social (B=b1+b2+b3+b4+b5+b6+b7)	27,791,000	13,117,278	40,908,278	40,833,417	5,311,472	74,861
b1) Protección Ambiental			0			0
b2) Vivienda y Servicios a la Comunidad	27,791,000	-2,663,261	25,127,739	25,057,303	5,010,571	70,436
b3) Salud			0			0
b4) Recreación, Cultura y Otras Manifestaciones Sociales	0	10,568,322	10,568,322	10,568,322	0	0
b5) Educación	0	4,406,890	4,406,890	4,406,890	0	0
b6) Protección Social			0			0
b7) Otros Asuntos Sociales	0	805,326	805,326	800,901	300,901	4,425
C. Desarrollo Económico (C=c1+c2+c3+c4+c5+c6+c7+c8+c9)	0	0	0	0	0	0
c1) Asuntos Económicos, Comerciales y Laborales en General			0			0
c2) Agropecuaria, Silvicultura, Pesca y Caza			0			0
c3) Combustibles y Energía			0			0
c4) Minería, Manufacturas y Construcción			0			0
c5) Transporte			0			0
c6) Comunicaciones			0			0
c7) Turismo			0			0
c8) Ciencia, Tecnología e Innovación			0			0
c9) Otras Industrias y Otros Asuntos Económicos			0			0
D. Otras No Clasificadas en Funciones Anteriores (D=d1+d2+d3+d4)	0	0	0	0	0	0
d1) Transacciones de la Deuda Pública / Costo Financiero de la Deuda			0			0
d2) Transferencias, Participaciones y Aportaciones Entre Diferentes Niveles y Ordenes de Gobierno			0			0
d3) Saneamiento del Sistema Financiero			0			0
d4) Adeudos de Ejercicios Fiscales Anteriores			0			0
III. Total de Egresos (III = I + II)	203,883,900	52,940,760	256,824,660	256,231,890	215,108,137	592,769

[Handwritten signatures and initials in blue ink, including a large signature at the top right and several smaller ones along the right margin.]

**9) F6 Estado Analítico del
Ejercicio del Presupuesto
de Egresos Detallado –
LDF EAEPE – LDF (CSPC)**








Municipio de Rincón de Romos
 Estado Analítico del Ejercicio del Presupuesto de Egresos Detallado - LDF
 Clasificación de Servicios Personales por Categoría
 Del 1 de Enero al 31 de Diciembre de 2020
 ANUALIZADA
 (PESOS)

Concepto	Egresos					Subejercicio
	Aprobado	Ampliaciones/ (Reducciones)	Modificado	Devengado	Pagado	
I. Gasto No Etiquetado (I=A+B+C+D+E+F)	71,287,000	25,556,514	96,843,514	96,843,514	96,843,514	0
A. Personal Administrativo y de Servicio Público	71,287,000	25,556,514	96,843,514	96,843,514	96,843,514	0
B. Magisterio			0			0
C. Servicios de Salud (C=c1+c2)	0	0	0	0	0	0
c1) Personal Administrativo			0			0
c2) Personal Médico, Paramédico y afin			0			0
D. Seguridad Pública			0			0
E. Gastos asociados a la implementación de nuevas leyes federales o reformas a las mismas (E = e1 + e2)	0	0	0	0	0	0
e1) Nombre del Programa o Ley 1			0			0
e2) Nombre del Programa o Ley 2			0			0
F. Sentencias laborales definitivas			0			0
II. Gasto Etiquetado (II=A+B+C+D+E+F)	23,754,000	2,151,230	25,905,230	25,902,028	25,902,028	3,201
A. Personal Administrativo y de Servicio Público			0			0
B. Magisterio			0			0
C. Servicios de Salud (C=c1+c2)	0	0	0	0	0	0
c1) Personal Administrativo			0			0
c2) Personal Médico, Paramédico y afin			0			0
D. Seguridad Pública	23,754,000	2,151,230	25,905,230	25,902,028	25,902,028	3,201
E. Gastos asociados a la implementación de nuevas leyes federales o reformas a las mismas (E = e1 + e2)	0	0	0	0	0	0
e1) Nombre del Programa o Ley 1			0			0
e2) Nombre del Programa o Ley 2			0			0
F. Sentencias laborales definitivas			0			0
III. Total del Gasto en Servicios Personales (III = I + II)	95,041,000	27,707,744	122,748,744	122,745,543	122,745,543	3,201

10) Guía de Cumplimiento - LDF



Handwritten signature





MUNICIPIO DE RINCÓN DE ROMOS
Guía de Cumplimiento de la Ley de Disciplina Financiera de las Entidades Federativas y Municipios
 Del 1 de enero al 31 de diciembre de 2020
ANUALIZADA

Indicadores de Observancia

Implementación

SI NO

Mecanismo de Verificación

Fecha estimada de cumplimiento

Monio o valor

Unidad (pesos/porcentaje)

Resultado

Fundamento

Comentarios

INDICADORES PRESUPUESTARIOS

A. INDICADORES CUANTITATIVOS

1 Balance Presupuestario Sostenible

a. Propuesto	Iniciativa de Ley de Ingresos y Proyecto de Presupuesto de Egresos			\$	203,883,900.00	pesos	Art. 6 y 19 de la LDF	
b. Aprobado	Ley de Ingresos y Presupuesto de Egresos			\$	203,883,900.00	pesos	Art. 6 y 19 de la LDF	
c. Ejercido	Cuenta Pública / Formato 4 LDF			\$	215,108,136.96	pesos	Art. 6 y 19 de la LDF	

2 Balance Presupuestario de Recursos Disponibles Sostenible

a. Propuesto	Iniciativa de Ley de Ingresos y Proyecto de Presupuesto de Egresos			\$	143,371,900.00	pesos	Art. 6 y 19 de la LDF	
b. Aprobado	Ley de Ingresos y Presupuesto de Egresos			\$	143,371,900.00	pesos	Art. 6 y 19 de la LDF	
c. Ejercido	Cuenta Pública / Formato 4 LDF			\$	173,406,935.42	pesos	Art. 6 y 19 de la LDF	

3 Financiamiento Neto dentro del Techo de Financiamiento Neto

a. Propuesto	Iniciativa de Ley de Ingresos				0.00	pesos	Art. 6, 19 y 46 de la LDF	
b. Aprobado	Ley de Ingresos				0.00	pesos	Art. 6, 19 y 46 de la LDF	
c. Ejercido	Cuenta Pública / Formato 4 LDF				0.00	pesos	Art. 6, 19 y 46 de la LDF	

4 Recursos destinados a la atención de desastres naturales

a. Asignación al fideicomiso para desastres naturales (m)								
a.1 Aprobado	Reporte Trim. Formato 6 a)				0.00	pesos	Art. 9 de la LDF	
a.2 Pagado	Cuenta Pública / Formato 6 a)				0.00	pesos	Art. 9 de la LDF	
b. Aportación promedio realizada por la Entidad Federativa durante los 5 ejercicios previos, para infraestructura dañada por desastres naturales (n)	Autorizaciones de recursos aprobados por el FONDEN				0.00	pesos	Art. 9 de la LDF	
c. Saldo del fideicomiso para desastres naturales (o)	Cuenta Pública / Auxiliar de Cuentas				0.00	pesos	Art. 9 de la LDF	
d. Costo promedio de los últimos 5 ejercicios de la reconstrucción de infraestructura dañada por desastres naturales (p)	Autorizaciones de recursos aprobados por el FONDEN				0.00	pesos	Art. 9 de la LDF	

5 Techo para servicios personales

a. Asignación en el Presupuesto de Egresos	Reporte Trim. Formato 6 d)			\$	95,041,000	pesos	Art. 10 y 21 de la LDF	
b. Ejercido	Reporte Trim. Formato 6 d)			\$	122,745,543	pesos	Art. 13 fracc. V y 21 de la LDF	

6 Previsiones de gasto para compromisos de pago derivados de APPs

a. Asignación en el Presupuesto de Egresos	Presupuesto de Egresos				0.00	pesos	Art. 11 y 21 de la LDF	
--	------------------------	--	--	--	------	-------	------------------------	--

7 Techo de ADEFAS para el ejercicio fiscal

a. Propuesto	Proyecto de Presupuesto de Egresos			\$	8,000,000	pesos	Art. 12 y 20 de la LDF	
b. Aprobado	Reporte Trim. Formato 6 a)			\$	8,000,000	pesos	Art. 12 y 20 de la LDF	
c. Ejercido	Cuenta Pública / Formato 6 a)			\$	-	pesos	Art. 12 y 20 de la LDF	

B. INDICADORES CUALITATIVOS

1 Iniciativa de Ley de Ingresos y Proyecto de Presupuesto de Egresos

--	--	--	--	--	--	--	--	--

[Handwritten signature]

[Handwritten signature]

[Handwritten signature]

[Handwritten signature]

[Large handwritten signature]



MUNICIPIO DE RINCÓN DE ROMOS
Guía de Cumplimiento de la Ley de Disciplina Financiera de las Entidades Federativas y Municipios
 Del 1 de enero al 31 de diciembre de 2020
ANUALIZADA

Indicadores de Observancia	Implementación		Resultado		Fundamento	Comentarios
	SI	NO	Monto o valor	Unidad (pesos/porcentaje)		
INDICADORES PRESUPUESTARIOS						
a. <i>Objetivos anuales, estrategias y metas para el ejercicio fiscal (t)</i>	Iniciativa de Ley de Ingresos y Proyecto de Presupuesto de Egresos		http://www.rinconderomos.gob.mx/assets/ley-de-ingresos2.pdf http://www.rinconderomos.gob.mx/assets/pre-supuesto.pdf	Hipervínculo	Art. 5 y 18 de la LDF	Se anexa hipervínculo para su consulta de la Iniciativa de Ley de Ingresos y Proyecto de Presupuesto de Egresos
b. <i>Proyecciones de ejercicios posteriores (u)</i>	Iniciativa de Ley de Ingresos y Proyecto de Presupuesto de Egresos / Formatos 7 a) y b)		\$ 221,989,215	pesos	Art. 5 y 18 de la LDF	La proyección corresponde al ejercicio 2022, tanto de la Iniciativa de Ley de Ingresos, como del Proyecto de Presupuesto de Egresos
c. <i>Descripción de riesgos relevantes y propuestas de acción para enfrentarlos (v)</i>	Iniciativa de Ley de Ingresos y Proyecto de Presupuesto de Egresos	2021			Art. 5 y 18 de la LDF	
d. <i>Resultados de ejercicios fiscales anteriores y el ejercicio fiscal en cuestión (w)</i>	Iniciativa de Ley de Ingresos y Proyecto de Presupuesto de Egresos / Formatos 7 c) y d)	2021			Art. 5 y 18 de la LDF	
e. <i>Estudio actuarial de las pensiones de sus trabajadores (x)</i>	Proyecto de Presupuesto de Egresos / Formato 8	2021			Art. 5 y 18 de la LDF	
2 Balance Presupuestario de Recursos Disponibles, en caso de ser negativo						
a. <i>Razones excepcionales que justifiquen el Balance Presupuestario de Recursos Disponibles negativo (y)</i>	Iniciativa de Ley de Ingresos o Proyecto de Presupuesto de Egresos				Art. 6 y 19 de la LDF	Para el cierre del Ejercicio Fiscal 2020, el Balance Presupuestario de Recursos Disponibles es positivo
b. <i>Fuente de recursos para cubrir el Balance Presupuestario de Recursos Disponibles negativo (z)</i>	Iniciativa de Ley de Ingresos o Proyecto de Presupuesto de Egresos				Art. 6 y 19 de la LDF	Para el cierre del Ejercicio Fiscal 2020, el Balance Presupuestario de Recursos Disponibles es positivo
c. <i>Número de ejercicios fiscales y acciones necesarias para cubrir el Balance Presupuestario de Recursos Disponibles negativo (aa)</i>	Iniciativa de Ley de Ingresos o Proyecto de Presupuesto de Egresos				Art. 6 y 19 de la LDF	Para el cierre del Ejercicio Fiscal 2020, el Balance Presupuestario de Recursos Disponibles es positivo
d. <i>Informes Trimestrales sobre el avance de las acciones para recuperar el Balance Presupuestario de Recursos Disponibles (bb)</i>	Reporte Trim. y Cuenta Pública				Art. 6 y 19 de la LDF	Para el cierre del Ejercicio Fiscal 2020, el Balance Presupuestario de Recursos Disponibles es positivo
3 Servicios Personales						
a. <i>Remuneraciones de los servidores públicos (cc)</i>	Proyecto de Presupuesto		\$ 122,745,543	pesos	Art. 10 y 21 de la LDF	El importe corresponde a las remuneraciones e los servidores públicos, tanto ordinarias como extraordinarias.
b. <i>Previsiones salariales y económicas para cubrir incrementos salariales, creación de plazas y otros (dd)</i>	Proyecto de Presupuesto		0.00	pesos	Art. 10 y 21 de la LDF	
INDICADORES DEL EJERCICIO PRESUPUESTARIO						
A. INDICADORES CUANTITATIVOS						
1 Ingresos Excedentes derivados de Ingresos de Libre Disposición						
a. <i>Monto de Ingresos Excedentes derivados de ILD (ee)</i>	Cuenta Pública / Formato 5		\$ 52,734,701	pesos	Art. 14 y 21 de la LDF	El monto de Ingreso Excedente derivados de ILD, obedece a las ampliaciones a la Ley de Ingresos derivados de remanentes de ejercicios anteriores.

[Handwritten signature]

[Handwritten signature]

[Handwritten signature]

[Handwritten signature]
15/12/2020

[Handwritten signature]

[Handwritten signature]



MUNICIPIO DE RINCÓN DE ROMOS
Guía de Cumplimiento de la Ley de Disciplina Financiera de las Entidades Federativas y Municipios
Del 1 de enero al 31 de diciembre de 2020
ANUALIZADA

Indicadores de Observancia	Implementación		Resultado		Fundamento	Comentarios
	SI	NO	Monto o valor	Unidad (pesos/porcentaje)		
	Mecanismo de Verificación	Fecha estimada de cumplimiento				
INDICADORES PRESUPUESTARIOS						
a. Monto de Ingresos Excedentes derivados de ILD destinados al fin del A.14, fracción I de la LDF (fi)	Cuenta Pública		0.00	pesos	Art. 14 y 21 de la LDF	No se obtuvieron excedentes derivados de ILD
b. Monto de Ingresos Excedentes derivados de ILD destinados al fin del A.14, fracción II, a) de la LDF (ga)	Cuenta Pública		0.00	pesos	Art. 14 y 21 de la LDF	No se obtuvieron excedentes derivados de ILD
c. Monto de Ingresos Excedentes derivados de ILD destinados al fin del A.14, fracción II, b) de la LDF (ha)	Cuenta Pública		0.00	pesos	Art. 14 y 21 de la LDF	No se obtuvieron excedentes derivados de ILD
d. Monto de Ingresos Excedentes derivados de ILD destinados al fin del artículo noveno transitorio de la LDF (ii)			0.00	pesos	Art. Noveno Transitorio de la LDF	No se obtuvieron excedentes derivados de ILD
B. INDICADORES CUALITATIVOS						
1. Análisis Costo-Beneficio para programas o proyectos de inversión mayores a 10 millones de UDIS (ji)	Página de internet de la Secretaría de Finanzas o Tesorería Municipal				Art. 13 frac. III y 21 de la LDF	No se realizó este supuesto
2. Análisis de conveniencia y análisis de transferencia de riesgos de los proyectos APPs (kk)	Página de internet de la Secretaría de Finanzas o Tesorería Municipal				Art. 13 frac. III y 21 de la LDF	No se realizó este supuesto
3. Identificación de población objetivo, destino y temporalidad de subsidios (ll)	Página de internet de la Secretaría de Finanzas o Tesorería Municipal				Art. 13 frac. VII y 21 de la LDF	No se realizó este supuesto
INDICADORES DE DEUDA PÚBLICA						
A. INDICADORES CUANTITATIVOS						
1. Obligaciones a Corto Plazo						
a. Límite de Obligaciones a Corto Plazo (mm)			0.00	pesos	Art. 30 frac. I de la LDF	No se tiene deuda Pública
b. Obligaciones a Corto Plazo (nn)				pesos	Art. 30 frac. I de la LDF	No se tiene deuda Pública

[Handwritten signature]

[Handwritten signature]

[Handwritten signature]

[Handwritten signature]
 12/12/2020

[Large handwritten signature]

[Handwritten signature]