



ACTA No. 021
DE LA XVI REUNIÓN EXTRAORDINARIA DE CABILDO
17 DE MAYO DEL AÑO 2021

Convocados en el Salón de Cabildo del Palacio de Gobierno Municipal de Rincón de Romos, Estado de Aguascalientes, con fundamento en los Artículos 31, Fracción I, del Bando de Policía y Gobierno del Municipio de Rincón de Romos, Aguascalientes y Artículos 23, 50, 53, Fracción I del Reglamento Interior del H. Ayuntamiento del Municipio de Rincón de Romos; El Presidente Municipal Lic. J. Jesús Prieto Díaz y los Regidores: Mtro. Jorge Arturo Guillén Palacios, Mtra. Lauren Giselle Durón Ávila, C. Manuel Octavio Castañeda De Velasco, C. Concepción Irene García Rodríguez, Mtro. Salvador Dimas Ruiz, Mtro. Javier Luévano Reyes, Lic. Patricia Luévano Muñoz, C. Gonzaga Castillo Peñalosa y la C. Laura Berenice Castorena Elizondo, Síndico Municipal; Todos ellos miembros del H. Ayuntamiento 2019-2021, con el fin de llevar a cabo Sesión Extraordinaria de Cabildo, bajo el siguiente:

ORDEN DEL DÍA

- I.- Pase de lista y verificación de Quórum.
- II.- Declaratoria de apertura de la Sesión.
- III.- Aprobación en su caso del orden del día.
- IV.- Lectura y en su caso aprobación del Acta de la Sesión Extraordinaria de Cabildo celebrada el día 06 de mayo del presente año.
- V.- Análisis, discusión y en su caso aprobación de la Cuenta Pública del Municipio de Rincón de Romos, correspondiente al mes de abril del año 2021.
- VI.- Clausura de la Sesión.

PUNTO NÚMERO UNO. – En uso de la voz el Lic. José Carlos Ramos Álvarez, Secretario del H. Ayuntamiento y Director General de Gobierno, por instrucciones del Presidente Municipal, procede con el pase de lista y al termino informa que se encuentran los diez integrantes del Cuerpo de Gobierno, por lo que se cuenta con el quórum legal suficiente para instalar los trabajos de la presente Sesión.

PUNTO NÚMERO DOS. – En uso de la voz, el Presidente Municipal Lic. J. Jesús Prieto Díaz, declara formal y legal la apertura de la presente Sesión Extraordinaria de Cabildo, a las doce horas del día diecisiete de mayo del año dos mil veintiuno.

PUNTO NÚMERO TRES. - Para el desahogo del tercer punto del orden del día, en uso de la palabra el Secretario del H. Ayuntamiento, somete en votación de manera económica el Orden del Día propuesto en convocatoria fechada el 14 de mayo del año en curso, con número de oficio 1936.

PUNTO NÚMERO CUATRO. – Para el desahogo del cuarto punto del orden del día, el Presidente Municipal Lic. J. Jesús Prieto Díaz, solicita a los ediles presentes la dispensa de la lectura del Acta de Sesión Extraordinaria de Cabildo, celebrada el día 06 de mayo del año 2021, en virtud de que ya es de su conocimiento. Para tal efecto hace uso de la palabra el Lic. José Carlos Ramos Álvarez, Secretario del H. Ayuntamiento y Director General de Gobierno, para someter de manera económica y certifica que es aprobado por unanimidad.

PUNTO NÚMERO CINCO. – Para el desahogo del quinto punto del orden del día el Regidor Mtro. Jorge Arturo Guillen Palacios, Presidente de la Comisión de Hacienda y Programación del Gasto Público, detalla la información, que se les hizo llegar en tiempo y forma a cada uno de los ediles, referente a la Cuenta Pública del Municipio de Rincón de Romos, correspondiente al mes de abril del año 2021, (se anexa al presente). Al término de la presentación el Presidente Municipal Lic. J. Jesús Prieto Díaz, pregunta a los Ediles presentes si desean manifestarse al respecto del tema que les ocupa. No habiendo intervención alguna, el Presidente Municipal, instruye al Secretario del H. Ayuntamiento y Director General de Gobierno Lic. José Carlos Ramos Álvarez, someta a votación nominal el tema, quedando de la siguiente manera:

	A FAVOR	EN CONTRA	ABSTENCION
Lic. J. Jesús Prieto Díaz	X		
Mtro. Jorge Arturo Guillén Palacios	X		
Mtra. Lauren Giselle Durón Ávila	X		
C. Manuel Octavio Castañeda De Velasco	X		
C. Concepción Irene García Rodríguez	X		
Mtro. Salvador Dimas Ruíz	X		
Mtro. Javier Luévano Reyes	X		
Lic. Patricia Luévano Muñoz	X		
C. Gonzaga Castillo Peñaloza	X		
C. Laura Berenice Castorena Elizondo	X		

POR LO QUE CERTIFICA QUE ES APROBADO POR UNANIMIDAD DE LOS EDILES PRESENTES, LA CUENTA PÚBLICA DEL MUNICIPIO DE RINCÓN DE ROMOS, CORRESPONDIENTE AL MES DE ABRIL DEL AÑO 2021.

PUNTO NÚMERO SEIS. – Para el desahogo del sexto punto del orden del día, no habiendo otro asunto que tratar, se da por clausurada la Sesión de Cabildo, a las trece horas con cinco minutos del día diecisiete de mayo del año dos mil veintiuno. Firmando los que en ella intervinieron, para los usos y fines legales a que haya lugar.

_____ DAMOS FE _____

LIC. J. JESÚS PRIETO DÍAZ
PRESIDENTE MUNICIPAL


Concepcion Irene Garcia R

[Handwritten signature]

[Handwritten signature]

[Handwritten signature]

[Handwritten signature]




**MTRO. JORGE ARTURO GUILLÉN PALACIOS
REGIDOR**



**MTRA. LAUREN GISELLE DURÓN ÁVILA
REGIDOR**



**C. CONCEPCIÓN IRENE GARCÍA RODRÍGUEZ
REGIDOR**



**C. MANUEL OCTAVIO CASTAÑEDA DE VELASCO
REGIDOR**



**MTRO. SALVADOR DIMAS RUÍZ
REGIDOR**



**MTRO. JAVIER LUÉVANO REYES
REGIDOR**




**LIC. PATRICIA LUÉVANO MUÑOZ
REGIDOR**



**C. GONZAGA CASTILLO PEÑALOZA
REGIDOR**




**C. LAURA BERENICE CASTORENA ELIZONDO
SÍNDICO PROCURADOR**



**LIC. JOSÉ CARLOS RAMOS ÁLVAREZ
SECRETARIO DEL H. AYUNTAMIENTO Y
DIRECTOR GENERAL DEL GOBIERNO MUNICIPAL**





RINCÓN DE ROMOS

H. Ayuntamiento 2019-2021

CUENTA PÚBLICA

ABRIL 2021

Concepcion Irene Garcia R

I. INFORMACIÓN

~~my account~~
ca

CONTABLE

Concepcion Irene Garcia R.

~~my account~~

~~my account~~

~~my account~~

~~my account~~

~~my account~~

~~my account~~

~~my account~~

~~my account~~

Estado de Situación

Financiera

Concepcion Irene Garcia R

[Handwritten signature]

[Handwritten signature]

[Handwritten signature]

[Handwritten signature]

[Handwritten signature]

[Handwritten signature]

[Handwritten signature]

[Handwritten signature]



CONCEPTO	2021	Año	2020	CONCEPTO	2021	Año	2020
ACTIVO				PASIVO			
Activo Circulante				Activo Circulante			
Electivo y Equivalentes	40,057,490		28,118,511	Cuentas por Pagar a Corto Plazo	12,022,774		50,584,011
Derechos a Recibir Efectivo o Equivalentes	2,813,017		2,825,138	Cuentas por Pagar a Corto Plazo	0		0
Derechos a Recibir Bienes o Servicios	307,840		18,429,531	Porción a Corto Plazo de la Deuda Pública a Largo Plazo	0		0
Inventarios	0		0	Títulos y Valores a Corto Plazo	0		0
Almacenes	0		0	Pasivos Diferidos a Corto Plazo	0		0
Estimación por Pérdida o Deterioro de Activos Circulantes	0		0	Fondos y Bienes de Terceros en Garantía y/o Administración a Corto Plazo	0		0
Otros Activos Circulantes	0		0	Provisiones a Corto Plazo	5,435,104		0
Total de Activos Circulantes	43,178,347		49,373,180	Otros Pasivos a Corto Plazo	78,231		0
Activo No Circulante				Total de Pasivos Circulantes	17,534,109		50,584,011
Inversiones Financieras a Largo Plazo	0		0	Pasivo No Circulante			
Derechos a Recibir Efectivo o Equivalentes a Largo Plazo	29,253		29,253	Cuentas por Pagar a Largo Plazo	38,233,690		38,233,690
Bienes Inmuebles, Infraestructura y Construcciones en Proceso	494,146,567		494,146,567	Documentos por Pagar a Largo Plazo	0		0
Bienes Muebles	28,682,022		28,571,347	Deuda Pública a Largo Plazo	0		0
Activos Intangibles	52,086		52,086	Pasivos Diferidos a Largo Plazo	0		0
Depreciación, Deterioro y Amortización Acumulada de Bienes	-1,982,466		-1,982,466	Fondos y Bienes de Terceros en Garantía y/o en Administración a Largo Plazo	0		0
Activos Diferidos	2,997,903		2,997,903	Provisiones a Largo Plazo	0		0
Estimación por Pérdida o Deterioro de Activos no Circulantes	0		0	Total de Pasivos No Circulantes	38,233,690		38,233,690
Otros Activos no Circulantes	15,786,257		793,228	Total del Pasivo	55,767,799		88,817,701
Total de Activos No Circulantes	529,811,623		514,727,918	HACIENDA PÚBLICA/ PATRIMONIO			
Total del Activo	572,989,969		564,101,099	Hacienda Pública/ Patrimonio Contribuido			
				Aportaciones	168,092,064		153,095,920
				Donaciones de Capital	1,622,441		1,619,326
				Actualización de la Hacienda Pública / Patrimonio	0		0
				Hacienda Pública/ Patrimonio Generado	168,469,623		151,476,594
				Resultados del Ejercicio (Ahorro / Desahorro)	349,130,107		322,187,477
				Resultados de Ejercicios Anteriores	27,389,631		31,141,202
				Revalúos	385,781,866		354,640,664
				Reservas	0		0
				Rectificaciones de Resultados de Ejercicios Anteriores	-64,041,380		-63,594,388
				Exceso o Insuficiencia en la Actualización de la Hacienda Pública/ Patrimonio	0		0
				Resultado por Posición Monetaria	0		0
				Resultado por Tenencia de Activos no Monetarios	0		0
				Total Hacienda Pública/ Patrimonio	517,222,171		475,283,398
				Total del Pasivo y Hacienda Pública / Patrimonio	572,989,969		564,101,099

[Handwritten signature]

[Handwritten signature]

[Handwritten signature]

Concepcion Rene Garcia

[Handwritten signature]

[Handwritten signature]

Estado de Variación

*myk...
Aci*

*un
1921*

en la Hacienda Pública

Concepcion Irene Garcia R

1921

[Signature]

[Signature]

[Signature]

[Signature]

[Signature]

[Signature]



Municipio de Rincón de Romos
 Estado de Varación en la Hacienda Pública
 Del 1 de Enero al 30 de Abril de 2021
 (pesos)

Patricia

Concepto	Hacienda Pública/Patrimonio Contribuido	Hacienda Pública/Patrimonio Generado de Ejercicios Anteriores	Hacienda Pública/Patrimonio Generado del Ejercicio	Exceso o Insuficiencia en la Actualización de la Hacienda Pública / Patrimonio	TOTAL
HACIENDA PÚBLICA/PATRIMONIO CONTRIBUIDO NETO DE 2020					
Aportaciones	12,622,851				12,622,851
Donaciones de Capital	1,586,930				1,586,930
Actualización de la Hacienda Pública/Patrimonio	0				0
	11,035,921				11,035,921
HACIENDA PÚBLICA /PATRIMONIO GENERADO NETO DE 2020					
Resultados del Ejercicio (Ahorro/Desahorro)		352,822,531	14,941,489		367,764,019
Resultados de Ejercicios Anteriores		354,640,664	14,941,489		369,582,153
Revalúos		0		0	0
Reservas		0		0	0
Rectificaciones de Resultados de Ejercicios Anteriores		-1,818,133			-1,818,133
EXCESO O INSUFICIENCIA EN LA ACTUALIZACIÓN DE LA HACIENDA PÚBLICA/PATRIMONIO NETO DE 2020					
Resultado por Posición Monetaria				0	0
Resultado por Tenencia de Activos no Monetarios				0	0
HACIENDA PÚBLICA / PATRIMONIO NETO FINAL DE 2020					
	12,622,851	352,822,531	14,941,489	0	380,386,870
CAMBIOS EN LA HACIENDA PÚBLICA/PATRIMONIO CONTRIBUIDO NETO DE 2021					
Aportaciones	155,469,213				155,469,213
Donaciones de Capital	35,511				35,511
Actualización de la Hacienda Pública/Patrimonio	0				0
	155,433,702				155,433,702
VARIACIONES DE LA HACIENDA PÚBLICA / PATRIMONIO GENERADO NETO DE 2021					
Resultados del Ejercicio (Ahorro/Desahorro)		31,141,202	-49,775,115		-18,633,913
Resultados de Ejercicios Anteriores		31,141,202	27,389,631		58,530,833
Revalúos		0	-14,941,489		-14,941,489
Reservas		0	0	0	0
Rectificaciones de Resultados de Ejercicios Anteriores		0	-62,223,257		-62,223,257
CAMBIOS EN EL EXCESO O INSUFICIENCIA EN LA ACTUALIZACIÓN DE LA HACIENDA PÚBLICA/PATRIMONIO NETO DE 2021					
Resultado por Posición Monetaria				0	0
Resultado por Tenencia de Activos no Monetarios				0	0
HACIENDA PÚBLICA/PATRIMONIO NETO FINAL DE 2021					
	168,092,064	383,963,733	-34,833,626	0	517,222,171

[Signature]

[Signature]

[Signature]

[Signature]

Concepcion Ivone Garcia R

[Signature]

Informe de Pasivos

on Xmas
Aca

[Signature]

Gen 1/1/11
[Signature]

Contingentes

Concepcion Irene Garcia R

[Signature]

[Signature]

[Signature]

[Signature]

[Signature]

[Signature]

[Signature]



**Municipio de Rincón de Romos
Informe de Pasivos Contingentes
Del 1 de Enero al 30 de Abril de 2021
(Pesos)**

Verónica
[Handwritten signature]

"En cumplimiento a lo dispuesto en los artículos 46, fracción I, inciso d, y 52 de la Ley General de Contabilidad Gubernamental, y de conformidad con lo establecido en el capítulo VII, numeral III, inciso g) del Manual de Contabilidad Gubernamental emitido por el CONAC, el ente público informa lo siguiente:"

Cuenta	Concepto	Importe
7410-001	EJERCICIO 2014	\$3,092,762.03
7410-002	EJERCICIO 2015	\$576,000.00
7410-003	EJERCICIO 2016	\$1,012,339.31
7410-004	EJERCICIO 2017	\$576,000.00
7410-005	EJERCICIO 2018	\$368,054.12
7410-006	EJERCICIO 2019	\$506,153.52
7410-007	EJERCICIO 2007	\$244,000.00
7410-008	EJERCICIO 2008	\$144,000.00
7410-009	EJERCICIO 2009	\$244,000.00
7410-010	EJERCICIO 2010	\$288,000.00
7410-011	EJERCICIO 2011	\$576,000.00
7410-012	EJERCICIO 2012	\$532,000.00
7410-013	EJERCICIO 2013	\$1,008,000.00
7420-001	EJERCICIO 2014	\$3,092,762.03
7420-002	EJERCICIO 2015	\$576,000.00
7420-003	EJERCICIO 2016	\$1,012,339.31
7420-004	EJERCICIO 2017	\$576,000.00
7420-005	EJERCICIO 2018	\$368,054.12
7420-006	EJERCICIO 2019	\$506,153.52
7420-007	EJERCICIO 2007	\$244,000.00
7420-008	EJERCICIO 2008	\$144,000.00
7420-009	EJERCICIO 2009	\$244,000.00
7420-010	EJERCICIO 2010	\$288,000.00
7420-011	EJERCICIO 2011	\$576,000.00
7420-012	EJERCICIO 2012	\$532,000.00
7420-013	EJERCICIO 2013	\$1,008,000.00
7510-01	PROYECTO INTEGRAL ALUMBRADO PÚBLICO	\$0.00
7520-01	PROYECTO INTEGRAL ALUMBRADO PÚBLICO	\$0.00
7630-1-54101	Bienes Bajo Contrato Vehículos	\$15,786,257.20
7640-1-54101	Contrato de Comodato Vehículos y Equipo de Transporte	\$15,786,257.20
TOTAL		\$49,907,132.36

Concepcion Irene Garcia R

[Handwritten signature]

[Handwritten signature]

[Handwritten signature]

[Large handwritten signature]

[Handwritten signature]

[Handwritten signature]

Estado de Flujos

Handwritten signature

de Efectivo

Concepcion Irene Garcia R

Handwritten signature

Handwritten signature

Handwritten signature

Handwritten signature

Handwritten signature

Handwritten signature

Handwritten signature

Handwritten signature

Handwritten signature



Municipio de Rincón de Romos
Estado de Flujos de Efectivo
Del 1 de Enero al 30 de Abril de 2021 y 2020
(Pesos)

Rincón

Concepto	2021	2020
Flujos de Efectivo de las Actividades de Operación		
Origen	90,060,321	96,754,893
Impuestos	10,453,469	7,451,447
Cuotas y Aportaciones de Seguridad Social	0	0
Contribuciones de mejoras	0	0
Derechos	8,311,026	6,724,586
Productos	154,972	228,782
Aprovechamientos	1,224,105	7,644,364
Ingresos por Venta de Bienes y Prestación de Servicios	0	149,094
Participaciones, Aportaciones, Convenios, Incentivos Derivados de la Colaboración Fiscal y Fondos Distintos de Aportaciones	69,916,749	74,556,620
Transferencias, Asignaciones, Subsidios y Subvenciones, y Pensiones y Jubilaciones	0	0
Otros Orígenes de Operación	0	0
Aplicación	78,030,667	77,920,070
Servicios Personales	33,727,079	34,251,951
Materiales y Suministros	7,708,070	7,613,022
Servicios Generales	6,166,680	11,171,121
Transferencias Internas y Asignaciones al Sector Público	1,608,000	217,396
Transferencias al resto del Sector Público	0	10,850,000
Subsidios y Subvenciones	0	0
Ayudas Sociales	3,897,500	3,098,147
Pensionas y Jubilaciones	2,304,793	1,429,950
Transferencias a Fideicomisos, Mandatos y Contratos Análogos	0	0
Transferencias a la Seguridad Social	0	0
Donativos	0	0
Transferencias al Exterior	0	0
Participaciones	0	0
Aportaciones	0	0
Convenios	0	0
Otras Aplicaciones de Operación	22,618,544	9,288,482
Flujos Netos de Efectivo por Actividades de Operación	12,029,654	18,834,823
Flujos de Efectivo de las Actividades de Inversión		
Origen	0	0
Bienes Inmuebles, Infraestructura y Construcciones en Proceso	0	0
Bienes Muebles	0	0
Otros Orígenes de Inversión	0	0
Aplicación	90,675	42,128
Bienes Inmuebles, Infraestructura y Construcciones en Proceso	0	0
Bienes Muebles	90,675	42,128
Otras Aplicaciones de Inversión	0	0
Flujos Netos de Efectivo por Actividades de Inversión	-90,675	-42,128
Flujo de Efectivo de las Actividades de Financiamiento		
Origen	0	0
Endeudamiento Neto	0	0
Interno	0	0
Externo	0	0
Otros Orígenes de Financiamiento	0	0
Aplicación	0	0
Servicios de la Deuda	0	0
Interno	0	0
Externo	0	0
Otras Aplicaciones de Financiamiento	0	0
Flujos netos de Efectivo por Actividades de Financiamiento	0	0
Incremento/Disminución Neta en el Efectivo y Equivalentes al Efectivo	11,938,979	18,792,695
Efectivo y Equivalentes al Efectivo al inicio del Ejercicio	28,118,511	23,083,660
Efectivo y Equivalentes al Efectivo al final del Ejercicio	40,057,490	41,876,355

Concepcion Irene Garcia R

Concepcion Irene Garcia R

Concepcion Irene Garcia R

Concepcion Irene Garcia R

Concepcion Irene Garcia R

Concepcion Irene Garcia R

Concepcion Irene Garcia R

Concepcion Irene Garcia R

Estado Analítico

mp/dec/0.
Act

del Activo

Concepcion Irene Garcia R

Concepcion
Act

mp/dec/0.
Act

Garcia

Act

Act

mp/dec/0.
Act

Act

mp/dec/0.
Act



Municipio de Rincón de Romos
Estado Analítico del Activo
Del 1 de Enero al 30 de Abril de 2021
(Pesos)

Concepto	Saldo Inicial 1	Cargos del Periodo 2	Abonos del Periodo 3	Saldo Final 4=(1+2-3)	Variación del Periodo (4-1)
ACTIVO					
Activo Circulante	49,373,180	319,483,143	325,677,976	43,178,347	-6,194,833
Efectivo y Equivalentes	28,118,511	229,867,803	217,928,824	40,057,490	11,938,979
Derechos a Recibir Efectivo o Equivalentes	2,825,138	88,064,785	88,076,906	2,813,017	-12,122
Derechos a Recibir Bienes o Servicios	18,429,531	1,550,555	19,672,246	307,840	-18,121,691
Inventarios	0	0	0	0	0
Almacenes	0	0	0	0	0
Estimación por Pérdida o Deterioro de Activos Circulantes	0	0	0	0	0
Otros Activos Circulantes	0	0	0	0	0
Activo No Circulante	514,727,918	15,083,704	0	529,811,623	15,083,704
Inversiones Financieras a Largo Plazo	0	0	0	0	0
Derechos a Recibir Efectivo o Equivalentes a Largo Plazo	29,253	0	0	29,253	0
Bienes Inmuebles, Infraestructura y Construcciones en Proceso	494,146,567	0	0	494,146,567	0
Bienes Muebles	28,571,347	90,675	0	28,662,022	90,675
Activos Intangibles	52,086	0	0	52,086	0
Depreciación, Deterioro y Amortización Acumulada de Bienes	-11,862,466	0	0	-11,862,466	0
Activos Diferidos	2,997,903	0	0	2,997,903	0
Estimación por Pérdida o Deterioro de Activos no Circulantes	0	0	0	0	0
Otros Activos no Circulantes	793,228	14,993,029	0	15,786,257	14,993,029
TOTAL DEL ACTIVO	564,101,099	334,566,847	325,677,976	572,989,969	8,888,871

Concepcion Irene Garcia R

Concepcion Irene Garcia R

[Handwritten signatures and initials in blue ink]

Estado Analítico

Concepción
Act

[Handwritten signature]

152
Unión
[Handwritten signature]

de la Deuda y

Otros Pasivos

Concepción Irene García R

[Handwritten signature]

[Handwritten signature]

[Handwritten signature]

[Handwritten signature]

[Handwritten signature]

[Handwritten signature]

[Handwritten signature]



Municipio de Rincón de Romos
 Estado Análítico de la Deuda y Otros Pasivos
 Del 1 de Enero al 30 de Abril de 2021
 (Pesos)

Denominación de las Deudas	Moneda de Contratación	Institución o País Acreedor	Saldo Inicial del Periodo	Saldo Final del Periodo
DEUDA PÚBLICA				
Corto Plazo				
Deuda Interna			0	0
Instituciones de Crédito	Peso	México	0	0
Títulos y Valores	Peso	México	0	0
Arrendamientos Financieros	Peso	México	0	0
Deuda Externa			0	0
Organismos Financieros Internacionales	Peso	México	0	0
Deuda Bilateral	Peso	México	0	0
Títulos y Valores	Peso	México	0	0
Arrendamientos Financieros	Peso	México	0	0
Subtotal a Corto Plazo			0	0
Largo Plazo				
Deuda Interna			0	0
Instituciones de Crédito	Peso	México	0	0
Títulos y Valores	Peso	México	0	0
Arrendamientos Financieros	Peso	México	0	0
Deuda Externa			0	0
Organismos Financieros Internacionales	Peso	México	0	0
Deuda Bilateral	Peso	México	0	0
Títulos y Valores	Peso	México	0	0
Arrendamientos Financieros			0	0
Subtotal a Largo Plazo			0	0
Otros Pasivos	Peso	México	88,817,701	55,767,799
Total Deuda y Otros Pasivos			88,817,701	55,767,799

Concepcion Irene Garcia R

[Handwritten signature]

[Large handwritten signature]

[Handwritten signature]

[Handwritten signature]

[Large handwritten signature]

[Handwritten signature]

[Handwritten signature]

[Handwritten signature]

[Large handwritten signature]

II. INFORMACIÓN

Presupuesto
~~Act~~

PRESUPUESTAL

Concepcion Irene Garcia R

[Signature]
13.

Zurro

[Signature]

[Signature]

[Signature]
13/12/14
Cecilia León

[Signature]

[Signature]

[Signature]
Alej.

Estado Analítico

my [unclear]
Ac

[Signature]

de Ingresos

Concepcion Irene Garcia R

[Signature]

[Signature]

[Signature]

[Signature]

[Signature]

[Signature]

[Signature]

[Signature]
Isabel Wien



Municipio de Rincón de Romos
Estado Analítico de Ingresos
Del 1 de Enero al 30 de Abril de 2021

Rubro de Ingresos	Ingreso				Diferencia (6=5-1)
	Estimado (1)	Ampliaciones y Reducciones (2)	Modificado (3=1+2)	Devenido (4)	
Impuestos	10,840,000	0	10,840,000	10,453,469	-386,531
Cuotas y Aportaciones de Seguridad Social	0	0	0	0	0
Contribuciones de Mejoras	30,000	0	30,000	0	-30,000
Derechos	16,617,000	0	16,617,000	8,311,026	-8,305,974
Productos	520,000	0	520,000	154,972	-365,028
Aprovechamientos	1,720,000	380,677	2,100,677	1,224,105	-495,895
Ingresos por Venta de Bienes, Prestación de Servicios y Otros Ingresos	0	0	0	0	0
Participaciones, Aportaciones, Convenios, Incentivos Derivados de la Colaboración Fiscal y Fondos Distintos de Aportaciones	191,610,700	-1,889,574	189,721,126	69,916,749	-121,693,951
Transferencias, Asignaciones, Subsidios y Subvenciones, y Pensiones y Jubilaciones	0	0	0	0	0
Ingresos Derivados de Financiamientos	0	0	0	0	0
Total	221,337,700	-1,508,897	219,828,803	90,060,321 Ingresos excedentes'	-131,277,379

Concepcion Irene Garcia R
[Signature]

Estado Analítico de Ingresos Por Fuente de Financiamiento	Ingreso				Diferencia (6=5-1)
	Estimado (1)	Ampliaciones y Reducciones (2)	Modificado (3=1+2)	Devenido (4)	
Ingresos del Poder Ejecutivo Federal o Estatal y de los Municipios					
Impuestos	10,840,000	0	10,840,000	10,453,469	-386,531
Cuotas y Aportaciones de Seguridad Social	0	0	0	0	0
Contribuciones de Mejoras	30,000	0	30,000	0	-30,000
Derechos	16,617,000	0	16,617,000	8,311,026	-8,305,974
Productos	520,000	0	520,000	154,972	-365,028
Aprovechamientos	1,720,000	380,677	2,100,677	1,224,105	-495,895
Participaciones, Aportaciones, Convenios, Incentivos Derivados de la Colaboración Fiscal y Fondos Distintos de Aportaciones	191,610,700	-1,889,574	189,721,126	69,916,749	-121,693,951
Transferencias, Asignaciones, Subsidios y Subvenciones, y Pensiones y Jubilaciones	0	0	0	0	0
Ingresos de los Entes Públicos de los Poderes Legislativo y Judicial, de los Organos Autónomos y del Sector Paraestatal o Paramunicipal, así como de las Empresas Productivas del Estado					
Cuotas y Aportaciones de Seguridad Social	0	0	0	0	0
Productos	0	0	0	0	0
Ingresos por Venta de Bienes, Prestación de Servicios y Otros Ingresos	0	0	0	0	0
Transferencias, Asignaciones, Subsidios y Subvenciones, y Pensiones y Jubilaciones	0	0	0	0	0
Ingresos derivados de financiamiento					
Ingresos Derivados de Financiamientos	0	0	0	0	0
Total	221,337,700	-1,508,897	219,828,803	90,060,321 Ingresos excedentes	-131,277,379

[Signature]
[Signature]

[Signature]
[Signature]

Estado Analítico del Ejercicio del Presupuesto de Egresos

Concepcion Irene Garcia R.

my ~~del~~
Act

Zumb

~~del~~

~~del~~

del
Keller
vran

~~del~~

~~del~~

~~del~~

~~del~~

~~del~~

Administrativa

Concepcion Irene Garcia R

~~Concepcion~~
ci

Concepcion

Concepcion

Concepcion



Concepto	Aprobado	Ampliaciones/ (Reducciones)	Modificado	Demorado	Pagado	Subejecido
	1	2	3 = (1 + 2)	4	5	6 = (3 - 4)
Sin Ramo/Dependencia						
H. Cabildo	\$6,483,000	-\$702,411	\$5,780,589	\$11,277,826	\$10,970,034	\$31,652,515
Dirección de la Infancia de la Juventud	\$640,500	\$0	\$640,500	\$2,075,454	\$2,075,454	\$4,407,546
Coordinación de Asesores	\$865,000	\$0	\$865,000	\$150,288	\$150,288	\$499,212
Dirección de Seguridad Pública y Movilidad	\$35,635,252	-\$702,411	\$34,932,841	\$164,733	\$700,287	\$26,045,489
Secretaría Particular	\$1,472,521	\$44,711	\$1,517,232	\$8,887,352	\$1,600,447	\$2,940,981
Secretaría Particular	\$150,000	\$0	\$150,000	\$238,950	\$326,576	\$1,143,571
Coordinación de Gestión Social	\$1,220,176	\$0	\$1,220,176	\$734,418	\$733,638	\$1,488,477
Departamento de Comunicación Social y Relaciones Públicas	\$508,176	\$44,711	\$552,887	\$110,646	\$104,263	\$465,788
Departamento de Imagen	\$142,782	\$0	\$142,782	\$70,905	\$70,905	\$442,242
Departamento de Logística	\$529,400	\$0	\$529,400	\$110,683	\$110,683	\$71,877
Dirección del Sistema para el Desarrollo Integral de la Familia	\$7,808,068	\$164,000	\$7,972,068	\$2,241,959	\$2,146,433	\$5,754,089
Dirección del Sistema para el Desarrollo Integral de la Familia	\$2,438,380	\$150,000	\$2,588,380	\$790,517	\$737,391	\$1,797,663
Departamento de Programas Gubernamentales	\$786,374	\$0	\$786,374	\$198,551	\$198,551	\$596,823
Departamento de Grupos de Adultos Mayores	\$1,029,674	-\$10,100	\$1,019,574	\$266,702	\$260,186	\$752,872
Departamento de Psicología	\$153,500	\$0	\$153,500	\$56,112	\$56,112	\$97,388
Departamento de Trabajo Social	\$277,879	\$0	\$277,879	\$79,176	\$79,176	\$198,703
Departamento de Terapia Física	\$377,355	\$0	\$377,355	\$75,307	\$75,307	\$302,048
Departamento de Medicina Familiar	\$91,618	\$0	\$91,618	\$25,776	\$25,776	\$65,842
Departamento de Protección a la Familia y Defensa del Menor	\$491,288	\$0	\$491,288	\$141,986	\$141,986	\$349,322
Director de la Escuela Infantil (CENIDI- DIF)	\$2,153,000	\$24,100	\$2,177,100	\$583,892	\$571,968	\$1,593,208
Dirección de Instancia de la Mujer	\$743,047	\$0	\$743,047	\$210,860	\$210,860	\$532,187
Dirección de Instancia de la Mujer	\$634,674	\$0	\$634,674	\$179,765	\$179,765	\$454,909
Departamento Jurídico	\$108,373	\$31,913	\$140,286	\$31,094	\$31,094	\$77,270
Órgano Interno de Control	\$2,214,274	\$0	\$2,214,274	\$603,482	\$601,030	\$1,642,594
Dirección de Auditoría	\$788,074	\$0	\$788,074	\$246,794	\$244,331	\$553,193
Dirección de Auditoría	\$624,000	\$0	\$624,000	\$146,511	\$146,511	\$474,486
Departamento de Auditoría	\$177,200	\$0	\$177,200	\$0	\$0	\$177,200
Departamento de Transparencia	\$205,000	\$0	\$205,000	\$78,500	\$78,500	\$126,500
Autoridad Subordinada	\$205,000	\$0	\$205,000	\$64,344	\$64,344	\$140,656
Autoridad Subordinada y Resolutora	\$205,000	\$0	\$205,000	\$64,344	\$64,344	\$140,656
Secretaría del H. Ayuntamiento y Dirección General de Gobierno	\$10,184,930	\$150,000	\$10,334,930	\$3,882,848	\$3,821,702	\$6,792,922
Secretaría del H. Ayuntamiento y Dirección General de Gobierno	\$2,533,836	\$0	\$2,533,836	\$740,971	\$723,479	\$1,792,866
Subdirección General de Gobierno	\$282,500	\$0	\$282,500	\$65,430	\$65,430	\$282,500
Departamento de Archivo General	\$1,708,748	\$0	\$1,708,748	\$837,219	\$837,219	\$1,141,570
Departamento de Protección Civil y Bomberos	\$794,180	\$0	\$794,180	\$302,850	\$302,850	\$491,330
Departamento de Reglamentos y Licitaciones	\$794,180	\$0	\$794,180	\$302,850	\$302,850	\$491,330
Departamento de Control Sanitario	\$1,417,000	\$150,000	\$1,567,000	\$628,554	\$626,325	\$908,446
Coordinación de Delegaciones y Comisariats	\$566,747	\$0	\$566,747	\$31,720	\$26,946	\$200,280
Delegado Municipal de Pabellón de Hidalgo	\$232,000	\$0	\$232,000	\$193,689	\$191,630	\$373,086
Delegado Municipal de Pablo Escaleras	\$721,736	\$0	\$721,736	\$186,841	\$172,977	\$555,806
Delegado Municipal de San Jacinto	\$725,108	\$0	\$725,108	\$195,491	\$184,025	\$539,617
Comisarios Municipales	\$976,075	\$0	\$976,075	\$381,084	\$391,084	\$594,991
Dirección Jurídica	\$1,202,700	\$0	\$1,202,700	\$407,742	\$402,779	\$794,958
Dirección Jurídica	\$608,200	\$0	\$608,200	\$179,571	\$174,607	\$428,629
Departamento de Jueces Calificados	\$594,500	\$0	\$594,500	\$228,172	\$228,172	\$366,328
Tesorería Municipal	\$10,028,795	-\$1,280,000	\$8,748,795	\$5,611,017	\$5,604,340	\$6,166,778
Tesorería Municipal	\$10,028,795	-\$1,280,000	\$8,748,795	\$5,611,017	\$5,604,340	\$6,166,778
Departamento de Egresos	\$866,136	\$0	\$866,136	\$4,811,141	\$4,804,463	\$4,066,968
Departamento de Ingresos y Catastro	\$1,275,723	\$0	\$1,275,723	\$282,726	\$282,726	\$413,410
Departamento de Presupuesto	\$189,800	\$0	\$189,800	\$465,650	\$465,650	\$790,073
Departamento de Fondos Federales	\$172,000	\$0	\$172,000	\$0	\$0	\$185,800
Dirección de Planeación y Desarrollo Urbano	\$4,245,471	\$0	\$4,245,471	\$61,500	\$61,500	\$3,995,500
Dirección de Planeación y Desarrollo Urbano	\$674,000	\$0	\$674,000	\$1,149,936	\$1,145,858	\$3,095,235
Subdirector de Planeación y Desarrollo Urbano	\$274,000	\$0	\$274,000	\$206,348	\$202,270	\$467,652
Departamento de Planeación y Proyectos	\$550,000	\$0	\$550,000	\$89,810	\$89,810	\$775,190
Departamento de Planes y Programas	\$289,401	\$0	\$289,401	\$116,008	\$116,008	\$433,982
	\$48,401	\$0	\$48,401	\$45,114	\$45,114	\$443,287

[Handwritten signatures and initials]

[Large handwritten signature]

[Handwritten signature]

[Handwritten signature]

[Handwritten signature]

[Handwritten signature]

Concepción Irene García R



Municipio de Rionegro
Estado Antioquia del Plan de Presupuesto de Egresos
Clasificación Administrativa
Del 1 de Enero de 2010 al Abril de 2011

Concepto	Aprobado		Ampliaciones/Reducciones		Ejercicio		Devengado	Pagado	Subterfugio
	1	2	3 = (1 + 2)	4 = (3 - 5)					
Departamento de Regularización y Ordenamiento	\$538,400	\$0	\$538,400	\$0	\$538,400	\$0	\$0	\$0	
Departamento de Atención y Gestión Urbana	\$1,228,610	\$0	\$1,228,610	\$0	\$1,228,610	\$0	\$0	\$0	
Departamento de Cultura e Imagen Urbana	\$491,760	\$0	\$491,760	\$0	\$491,760	\$0	\$0	\$0	
Dirección de Obras Públicas	\$52,169,529	-\$845,651	\$51,323,878	\$1,514,000	\$52,837,878	\$1,514,000	\$1,514,000	\$1,514,000	
Dirección de Obras Públicas	\$40,343,163	-\$845,651	\$39,497,512	\$1,514,000	\$41,011,512	\$1,514,000	\$1,514,000	\$1,514,000	
Departamento de Proyectos	\$600,592	\$0	\$600,592	\$0	\$600,592	\$0	\$0	\$0	
Departamento de Licitaciones	\$880,036	\$0	\$880,036	\$0	\$880,036	\$0	\$0	\$0	
Departamento de Supervisión	\$2,365,738	\$0	\$2,365,738	\$0	\$2,365,738	\$0	\$0	\$0	
Dirección de Administración	\$25,989,294	\$841,000	\$26,830,294	-\$150,000	\$26,680,294	\$1,695,625	\$1,695,625	\$1,695,625	
Dirección de Administración	\$2,005,625	\$841,000	\$2,846,625	-\$150,000	\$2,696,625	\$1,695,625	\$1,695,625	\$1,695,625	
Departamento de Recursos Humanos	\$19,947,468	\$850,000	\$20,797,468	\$0	\$20,797,468	\$0	\$0	\$0	
Departamento de Informática	\$688,768	\$40,000	\$728,768	\$0	\$728,768	\$0	\$0	\$0	
Departamento de Compras	\$915,462	\$0	\$915,462	\$0	\$915,462	\$0	\$0	\$0	
Departamento de Servicios Generales e Interdependencia	\$2,943,109	\$101,000	\$3,044,109	\$0	\$3,044,109	\$0	\$0	\$0	
Departamento de Control Patrimonial	\$308,982	\$0	\$308,982	\$0	\$308,982	\$0	\$0	\$0	
Dirección de Desarrollo Social y Concentración	\$5,643,435	\$95,000	\$5,738,435	\$0	\$5,738,435	\$1,593,168	\$1,593,168	\$1,593,168	
Dirección de Desarrollo Social y Concentración	\$1,419,000	\$95,000	\$1,514,000	\$0	\$1,514,000	\$1,593,168	\$1,593,168	\$1,593,168	
Departamento de Programas Sociales	\$1,935,168	\$0	\$1,935,168	\$0	\$1,935,168	\$0	\$0	\$0	
Departamento de Promoción y Concertación Social	\$2,289,268	\$0	\$2,289,268	\$0	\$2,289,268	\$0	\$0	\$0	
Dirección de Desarrollo Agropecuario	\$1,847,464	\$0	\$1,847,464	\$0	\$1,847,464	\$635,882	\$635,882	\$635,882	
Dirección de Desarrollo Agropecuario	\$1,228,300	\$0	\$1,228,300	\$0	\$1,228,300	\$635,882	\$635,882	\$635,882	
Departamento de Fomento Rural	\$112,400	\$0	\$112,400	\$0	\$112,400	\$0	\$0	\$0	
Departamento de Desarrollo Rural	\$506,764	\$0	\$506,764	\$0	\$506,764	\$0	\$0	\$0	
Dirección de Servicios Públicos Municipales	\$35,289,915	\$7,153	\$35,307,068	\$1,153	\$36,460,221	\$19,778,878	\$19,778,878	\$19,778,878	
Dirección de Servicios Públicos Municipales	\$2,893,468	\$7,153	\$2,900,621	\$1,153	\$4,053,774	\$1,978,916	\$1,978,916	\$1,978,916	
Coordinación Administrativa	\$237,500	\$0	\$237,500	\$0	\$237,500	\$0	\$0	\$0	
Departamento de Aseo Público	\$7,376,190	\$7,153	\$7,383,343	\$0	\$7,383,343	\$3,204,445	\$3,204,445	\$3,204,445	
Departamento de Alumbrado Público	\$18,674,871	\$0	\$18,674,871	\$0	\$18,674,871	\$7,228,298	\$7,228,298	\$7,228,298	
Departamento de Parques y Jardines	\$3,815,879	\$0	\$3,815,879	\$0	\$3,815,879	\$1,137,814	\$1,137,814	\$1,137,814	
Departamento de Parques	\$1,138,824	\$0	\$1,138,824	\$0	\$1,138,824	\$404,451	\$404,451	\$404,451	
Departamento de Ecología y casa de mañana	\$1,222,983	\$0	\$1,222,983	\$0	\$1,222,983	\$349,816	\$349,816	\$349,816	
Dirección de Desarrollo Económico y Turismo	\$3,628,700	\$0	\$3,628,700	\$0	\$3,628,700	\$664,710	\$664,710	\$664,710	
Dirección de Desarrollo Económico y Turismo	\$1,259,000	\$0	\$1,259,000	\$0	\$1,259,000	\$392,163	\$392,163	\$392,163	
Departamento de Ferias Regionales y Turismo	\$1,394,500	\$0	\$1,394,500	\$0	\$1,394,500	\$53,104	\$53,104	\$53,104	
Departamento de Desarrollo Económico	\$377,500	\$0	\$377,500	\$0	\$377,500	\$66,953	\$66,953	\$66,953	
Departamento de Fondo Productivo Municipal	\$256,500	\$0	\$256,500	\$0	\$256,500	\$76,697	\$76,697	\$76,697	
Departamento de Promoción Cultural	\$339,200	\$0	\$339,200	\$0	\$339,200	\$16,793	\$16,793	\$16,793	
Dirección de Deportes	\$6,415,208	\$0	\$6,415,208	\$0	\$6,415,208	\$2,144,845	\$2,144,845	\$2,144,845	
Dirección de Deportes	\$824,000	\$0	\$824,000	\$0	\$824,000	\$398,555	\$398,555	\$398,555	
Coordinación Administrativa de Espacios Deportivos	\$2,358,494	\$0	\$2,358,494	\$0	\$2,358,494	\$868,817	\$868,817	\$868,817	
Departamento de Fomento Deportivo	\$599,299	\$0	\$599,299	\$0	\$599,299	\$224,182	\$224,182	\$224,182	
Departamento de Actividades Deportivas y Recreativas	\$2,633,415	\$0	\$2,633,415	\$0	\$2,633,415	\$894,291	\$894,291	\$894,291	
Dirección de Educación y Acción Cívica	\$1,233,000	-\$44,711	\$1,188,289	\$0	\$1,188,289	\$327,583	\$327,583	\$327,583	
Dirección de Educación y Acción Cívica	\$845,000	-\$44,711	\$800,289	\$0	\$800,289	\$209,380	\$209,380	\$209,380	
Departamento de Educación y Acción Cívica	\$488,000	\$0	\$488,000	\$0	\$488,000	\$118,194	\$118,194	\$118,194	
Dirección de Planeación y Seguimiento de Programas	\$467,000	\$0	\$467,000	\$0	\$467,000	\$40,004	\$40,004	\$40,004	
Dirección de Planeación y Seguimiento de Programas	\$223,000	\$0	\$223,000	\$0	\$223,000	\$0	\$0	\$0	
Departamento de Diagnóstico, Programación y Análisis	\$117,000	\$0	\$117,000	\$0	\$117,000	\$40,004	\$40,004	\$40,004	
Departamento de Seguimiento, Evaluación y Control	\$117,000	\$0	\$117,000	\$0	\$117,000	\$0	\$0	\$0	
Total del Gasto	\$221,337,700	-\$1,508,897	\$219,828,803	\$55,945,584	\$275,774,387	\$55,945,584	\$55,945,584	\$55,945,584	

[Handwritten signature]

[Handwritten signature]

[Handwritten signature]

[Handwritten signature]

[Handwritten signature]

Concepcion Irene Garcia

[Handwritten signature]

[Handwritten signature]

Económica

Concepcion Irene Garcia R

~~my Banco~~
~~Act~~


15/2/2019



Municipio de Rincón de Romos
Estado Analítico del Ejercicio del Presupuesto de Egresos
Clasificación Económica (por Tipo de Gasto)
Del 1 de Enero al 30 de Abril de 2021

Concepto	Egresos					Subejercicio 6 = (3 + 4)
	Aprobado 1	Ampliaciones/ (Reducciones) 2	Modificado 3 = (1 + 2)	Devengado 4	Pagado 5	
Gasto Corriente	164,986,700	1,168,842	166,155,542	54,550,116	53,107,329	11,605,426
Gasto de Capital	47,651,000	-1,157,328	46,493,672	90,675	90,675	46,402,997
Amortización de la Deuda y Disminución de Pasivos	3,400,000	-1,520,411	1,879,589	0	0	1,879,589
Pensiones y Jubilaciones	5,300,000	0	5,300,000	2,304,793	2,304,793	2,995,297
Participaciones	0	0	0	0	0	0
Total del Gasto	221,337,700	-1,508,897	219,828,803	56,945,584	55,502,798	102,883,219

Concepcion Irene Garcia R

[Handwritten signature]

[Handwritten signature]

[Handwritten signature]

[Handwritten signature]

[Handwritten signature]

[Handwritten signature]

[Handwritten signature]

[Handwritten signature]

[Large handwritten scribbles]

Por Objeto del Gasto

Concepcion Irene Garcia R

~~m. Duro~~
~~Act~~

~~Act~~

~~Quinto~~

~~Act~~

~~Act~~

~~Act~~

~~Act~~



Municipio de Rincon de Romos
 Estado Analítico del Ejercicio del Presupuesto de Egresos
 Clasificación por Objeto del Gasto (Cantidad y Concepto)
 Del 1 de Enero al 30 de Abril de 2021

Concepto	1 Aprobado	2 Ampliaciones (Reducciones)	3 Modificado (+/-)	4 Devengado	5 Pagado	6 Subvenido
Servicios Personales	111,487,700	0	111,487,700	33,727,079	33,727,079	77,760,621
Remuneraciones al Personal de Carácter Permanente	72,958,557	0	72,958,557	27,096,634	27,096,634	45,861,923
Remuneraciones al Personal de Carácter Transitorio	0	0	0	0	0	0
Remuneraciones Adicionales y Especiales	17,424,852	0	17,424,852	957,097	957,097	16,467,755
Seguridad Social	16,940,000	0	16,940,000	4,806,493	4,806,493	12,133,507
Otras Prestaciones Sociales y Económicas	4,164,291	0	4,164,291	866,855	866,855	3,297,436
Previsiones	0	0	0	0	0	0
Pago de Estímulos a Servidores Públicos	0	0	0	0	0	0
Materiales y Suministros	22,362,000	853,342	23,215,342	8,732,099	7,708,070	14,483,243
Materiales de Administración, Emisión de Documentos y Artículos Oficiales	1,879,000	318,500	2,197,500	301,191	177,361	1,896,309
Alimentos y Utensilios	300,000	178,500	478,500	72,136	30,116	406,364
Materias Primas y Materiales de Producción y Comercialización	490,000	30,000	520,000	132,404	124,260	387,596
Materiales y Artículos de Construcción y de Reparación	11,130,000	279,189	11,409,189	4,590,377	4,544,236	6,818,812
Productos Químicos, Farmacéuticos y de Laboratorio	87,000	0	87,000	30,867	24,467	56,133
Combustibles, Lubricantes y Aditivos	5,638,000	0	5,638,000	2,558,445	2,042,134	3,079,555
Vestuario, Blancos, Prendas de Protección y Artículos Deportivos	270,000	17,153	287,153	6,130	5,430	281,023
Materiales y Suministros Para Seguridad	10,000	0	10,000	0	0	10,000
Herramientas, Refracciones y Accesorios Menores	2,558,000	30,000	2,588,000	1,040,550	760,076	1,547,450
Servicios Generales	20,201,300	79,600	20,280,900	6,509,205	6,166,680	13,771,699
Servicios Básicos	8,457,300	5,000	8,462,300	3,378,078	3,319,383	5,084,222
Servicios de Arrendamiento	200,000	0	200,000	59,117	59,117	140,883
Servicios Profesionales, Científicos, Técnicos y Otros Servicios	1,795,000	-712,000	1,083,000	302,133	186,133	780,867
Servicios Financieros, Bancarios y Comerciales	820,000	0	820,000	780,524	729,710	39,476
Servicios de Instalación, Reparación, Mantenimiento y Conservación	3,408,000	96,600	3,504,600	999,688	930,129	2,504,912
Servicios de Comunicación Social y Publicidad	80,000	0	80,000	4,934	4,934	75,066
Servicios de Traslado y Viáticos	75,000	0	75,000	0	0	75,000
Otros Servicios Generales	3,445,000	-180,000	3,265,000	376,692	329,726	2,908,398
Transferencias, Asignaciones, Subsidios y Otras Ayudas	15,950,700	235,900	16,186,600	7,886,526	7,810,293	8,300,074
Transferencias Internas y Asignaciones al Sector Público	5,850,000	0	5,850,000	1,608,000	1,608,000	4,242,000
Transferencias al Resto del Sector Público	0	0	0	0	0	0
Subsidios y Subvenciones	0	0	0	0	0	0
Ayudas Sociales	0	0	0	0	0	0
Pensiones y Jubilaciones	4,800,700	235,900	5,036,600	3,973,733	3,897,500	1,062,867
Transferencias a Fidelcomisos, Mandatos y Otros Análogos	5,300,000	0	5,300,000	2,304,793	2,304,793	2,995,207
Transferencias a la Seguridad Social	0	0	0	0	0	0
Donativos	0	0	0	0	0	0
Transferencias al Exterior	0	0	0	0	0	0
Bienes Muebles, Inmuebles e Intangibles	790,000	-139,087	650,913	90,675	90,675	560,238
Mobiliario y Equipo de Administración	220,000	38,913	258,913	90,675	90,675	168,238
Mobiliario y Equipo Educativo y Recreativo	20,000	0	20,000	0	0	20,000
Equipo e Instrumental Médico y de Laboratorio	0	0	0	0	0	0
Vehículos y Equipo de Transporte	250,000	-200,000	50,000	0	0	50,000
Equipo de Defensa y Seguridad	0	22,000	22,000	0	0	22,000
Maquinaria, Otros Equipos y Herramientas	290,000	0	290,000	0	0	290,000
Activos Biológicos	0	0	0	0	0	0
Bienes Inmuebles	0	0	0	0	0	0
Activos Intangibles	0	0	0	0	0	0
Inversión Pública	48,861,000	0	48,861,000	0	0	10,000
Obra Pública en Bienes de Dominio Público	42,361,000	-1,018,240	41,342,760	0	0	45,842,760
Obra Pública en Bienes Propios	4,500,000	0	4,500,000	0	0	41,342,760
Proyectos Productivos y Acciones de Fomento	0	0	0	0	0	0
Inversiones Financieras y Otras Provisiones	0	0	0	0	0	4,500,000

Concepcion Irene Garcia
[Signature]
[Signature]
[Signature]

Funcional

~~Concepción Irene García R~~
Concepción Irene García R

~~13/11/11~~

~~Concepción Irene García R~~

~~Licenciada~~

~~Concepción Irene García R~~

~~Concepción Irene García R~~

~~AR~~



Municipio de Rincón de Romos
 Estado Analítico del Ejercicio del Presupuesto de Egresos
 Clasificación Funcional (Finalidad y Función)
 Del 1 de Enero al 30 de Abril de 2021

Concepto	Egresos					Subtotal
	Aprobado	Ampliaciones (Reducciones)	Modificado	Devengado	Pagado	
	A	B	C = (A + B)	D	E	
Gobierno						
Legislación	65,547,877	-64,498	65,483,179	23,841,124	23,389,028	41,642,055
Justicia			0			0
Coordinación de la Política de Gobierno			0			0
Relaciones Exteriores			0			0
Asuntos Financieros y Hacendarios			0			0
Seguridad Nacional			0			0
Asuntos de Orden Público y de Seguridad Interior			0			0
Otros Servicios Generales			0			0
	65,547,877	-64,498	65,483,179	23,841,124	23,389,028	41,642,055
Desarrollo Social						
Protección Ambiental	153,680,023	-1,444,398	152,235,625	32,624,535	31,863,770	119,411,090
Vivienda y Servicios a la Comunidad			0			0
Salud	86,787,915	-1,180,010	85,607,905	13,687,988	13,240,139	71,919,917
Recreación, Cultura y Otras Manifestaciones Sociales	1,417,000	0	1,417,000	828,554	628,325	788,448
Educación	9,002,208	-194,711	8,807,497	2,710,231	2,589,061	6,097,266
Protección Social	0	168,923	168,923	0	0	168,923
Otros Asuntos Sociales	49,429,900	-833,600	48,796,300	13,667,590	13,318,872	95,128,710
	7,043,000	395,000	7,438,000	2,130,171	2,089,374	5,307,829
Desarrollo Económico						
Asuntos Económicos, Comerciales y Laborales en General	2,110,000	0	2,110,000	279,926	250,000	1,830,074
Agropecuaria, Silvicultura, Pesca y Caza	125,000	0	125,000	29,926	0	95,074
Combustibles y Energía	875,000	0	875,000	250,000	250,000	625,000
Minería, Manufacturas y Construcción			0			0
Transporte			0			0
Comunicaciones			0			0
Turismo			0			0
Ciencia, Tecnología e Innovación	1,050,000	0	1,050,000	0	0	1,050,000
Otras Industrias y Otros Asuntos Económicos	60,000	0	60,000	0	0	60,000
Otras no Clasificadas en Funciones Anteriores						
Transacciones de la Deuda Pública / Costo Financiero de la Deuda	0	0	0	0	0	0
Transferencias, Participaciones y Aportaciones entre Diferentes Niveles y Ordenes de Gobierno			0			0
Saneamiento del Sistema Financiero			0			0
Adeudos de Ejercicios Fiscales Anteriores			0			0
			0			0
Total del Gasto	221,337,700	-1,508,897	219,828,803	56,945,584	55,502,798	187,883,219

Concepcion Irene Garcia R

[Handwritten signature]

[Large handwritten signature]

[Large handwritten signature]

[Handwritten signature]

[Handwritten signature]

[Handwritten signature]

[Handwritten signature]