



**ACTA No. 026**  
**DE LA XVII REUNIÓN EXTRAORDINARIA DE CABILDO**  
**16 DE JUNIO DEL AÑO 2021**

Convocados en el Salón de Cabildo del Palacio de Gobierno Municipal de Rincón de Romos, Estado de Aguascalientes, con fundamento en los Artículos 31, Fracción I, del Bando de Policía y Gobierno del Municipio de Rincón de Romos, Aguascalientes y Artículos 23, 50, 53, Fracción I del Reglamento Interior del H. Ayuntamiento del Municipio de Rincón de Romos; El Presidente Municipal Lic. J. Jesús Prieto Díaz y los Regidores: Mtro. Jorge Arturo Guillén Palacios, Mtra. Lauren Giselle Durón Ávila, C. Manuel Octavio Castañeda De Velasco, C. Concepción Irene García Rodríguez, Mtro. Francisco Javier Rivera Luévano, Mtro. Javier Luévano Reyes, Lic. Patricia Luévano Muñoz, C. Gonzaga Castillo Peñaloza y la C. Laura Berenice Castorena Elizondo, Síndico Municipal; Todos ellos miembros del H. Ayuntamiento 2019-2021, con el fin de llevar a cabo Sesión Extraordinaria de Cabildo, bajo el siguiente:

**ORDEN DEL DÍA**

- I.- Pase de lista y verificación de Quórum.
- II.- Declaratoria de apertura de la Sesión.
- III.- Aprobación en su caso del orden del día.
- IV.- Lectura y en su caso aprobación del Acta de la Sesión Ordinaria de Cabildo celebrada el día 10 de junio del presente año.
- V.- Análisis, discusión y en su caso aprobación de la Cuenta Pública del Municipio de Rincón de Romos, correspondiente al mes de mayo del año 2021.
- VI.- Clausura de la Sesión.

**PUNTO NÚMERO UNO.** – En uso de la voz el Lic. José Carlos Ramos Álvarez, Secretario del H. Ayuntamiento y Director General de Gobierno, por instrucciones del Primer Regidor Mtro. Jorge Arturo Guillén Palacios, procede con el pase de lista y al termino informa que se encuentran ocho de los diez integrantes del Cuerpo de Gobierno, registrándose la ausencia justificada del Presidente Municipal Lic. J. Jesús Prieto Díaz, y de la Regidora Mtra. Lauren Giselle Durón Ávila, por lo que se cuenta con el quórum legal suficiente para instalar los trabajos de la presente Sesión.

**PUNTO NÚMERO DOS.** – En uso de la voz, Primer Regidor Mtro. Jorge Arturo Guillén Palacios, declara formal y legal la apertura de la presente Sesión Extraordinaria de Cabildo, a las once horas del día dieciséis de mayo del año dos mil veintiuno.

**PUNTO NÚMERO TRES.** - Para el desahogo del tercer punto del orden del día, en uso de la palabra el Secretario del H. Ayuntamiento, somete en votación de manera económica el Orden del Día propuesto en convocatoria fechada el 14 de junio del año en curso, con número de oficio 2322.

Irene Garcia R  
Concepcion  
Acta

**PUNTO NÚMERO CUATRO.** – Para el desahogo del cuarto punto del orden del día, Primer Regidor Mtro. Jorge Arturo Guillén Palacios, solicita a los ediles presentes la dispensa de la lectura del Acta de Sesión Ordinaria de Cabildo, celebrada el día 06 de mayo del año 2021, en virtud de que ya es de su conocimiento. Para tal efecto hace uso de la palabra el Lic. José Carlos Ramos Álvarez, Secretario del H. Ayuntamiento y Director General de Gobierno, para someter de manera económica y certifica que es aprobado por unanimidad.

**PUNTO NÚMERO CINCO.** – Para el desahogo del quinto punto del orden del día el Regidor Mtro. Jorge Arturo Guillén Palacios, Presidente de la Comisión de Hacienda y Programación del Gasto Público, detalla la información, que se les hizo llegar en tiempo y forma a cada uno de los ediles, referente a la Cuenta Pública del Municipio de Rincón de Romos, correspondiente al mes de mayo del año 2021, (se anexa al presente). Al término de la presentación el Presidente Municipal Lic. J. Jesús Prieto Díaz, pregunta a los Ediles presentes si desean manifestarse al respecto del tema que les ocupa. No habiendo intervención alguna, el Presidente Municipal, instruye al Secretario del H. Ayuntamiento y Director General de Gobierno Lic. José Carlos Ramos Álvarez, someta a votación nominal el tema, quedando de la siguiente manera:

	A FAVOR	EN CONTRA	ABSTENCIÓN
Lic. J. Jesús Prieto Díaz	X (voto por escrito)		
Mtro. Jorge Arturo Guillén Palacios	X		
Mtra. Lauren Giselle Durón Ávila	X (voto por escrito)		
C. Manuel Octavio Castañeda De Velasco	X		
C. Concepción Irene García Rodríguez	X		
Mtro. Francisco Javier Rivera Lúevano	X		
Mtro. Javier Luévano Reyes	X		
Lic. Patricia Luévano Muñoz	X		
C. Gonzaga Castillo Peñaloza	X		
C. Laura Berenice Castorena Elizondo	X		

**POR LO QUE CERTIFICA QUE ES APROBADO POR UNANIMIDAD DE LOS EDILES PRESENTES, LA CUENTA PÚBLICA DEL MUNICIPIO DE RINCÓN DE ROMOS, CORRESPONDIENTE AL MES DE MAYO DEL AÑO 2021.**

**PUNTO NÚMERO SEIS.** – Para el desahogo del sexto punto del orden del día, no habiendo otro asunto que tratar, se da por clausurada la Sesión de Cabildo, a las doce horas con cinco minutos del día dieciséis de mayo del año dos mil veintiuno. Firmando los que en ella intervinieron, para los usos y fines legales a que haya lugar.

\_\_\_\_\_ DAMOS FE \_\_\_\_\_

**LIC. J. JESÚS PRIETO DÍAZ  
PRESIDENTE MUNICIPAL**



**MTRO. JORGE ARTURO GUILLEN PALACIOS  
REGIDOR**

**MTRA. LAUREN GISELLE DURÓN ÁVILA  
REGIDOR**

*Concepcion Irene Garcia R*  
**C. CONCEPCIÓN IRENE GARCÍA RODRÍGUEZ  
REGIDOR**



**C. MANUEL OCTAVIO CASTAÑEDA DE VELASCO  
REGIDOR**



**MTRO. FRANCISCO JAVIER RIVERA LUÉVANO  
REGIDOR**



**MTRO. JAVIER LUÉVANO REYES  
REGIDOR**



**LIC. PATRICIA LUEVANO MUÑOZ  
REGIDOR**



**C. GONZAGA CASTILLO PEÑALOZA  
REGIDOR**



**C. LAURA BERENICE CASTORENA ELIZONDO  
SÍNDICO PROCURADOR**



**LIC. JOSÉ CARLOS RAMOS ÁLVAREZ  
SECRETARIO DEL H. AYUNTAMIENTO Y  
DIRECTOR GENERAL DEL GOBIERNO MUNICIPAL**



# RINCÓN DE ROMOS

H. Ayuntamiento 2019-2021

## CUENTA PÚBLICA MAYO 2021

*[Handwritten signature]*

*[Handwritten signature]*

*[Handwritten signature]*

*Concepcion Irene Garcia P*


*[Handwritten signature]*

*[Handwritten signature]*


*[Handwritten signature]*

*[Handwritten signature]*

# I. INFORMACIÓN CONTABLE



Group  
Lead.



Concepción Irene García R




Francisco



# Estado de Actividades

Francisco

Concepcion Irene Garcia R



Francisco





Municipio de Rincón de Romos  
Estado de Actividades  
Del 1 de Enero al 31 de Mayo de 2021 y 2020  
(Pesos)

Concepto	2021	2020
<b>INGRESOS Y OTROS BENEFICIOS</b>		
<b>Ingresos de la Gestión</b>	<b>21,969,662</b>	<b>17,771,576</b>
Impuestos	11,151,853	8,190,833
Cuotas y Aportaciones de Seguridad Social	0	0
Contribuciones de Mejoras	0	0
Derechos	9,528,775	7,743,253
Productos	237,685	524,553
Aprovechamientos	1,051,349	1,312,937
Ingresos por Venta de Bienes y Prestación de Servicios	0	0
<b>Participaciones, Aportaciones, Convenios, Incentivos Derivados de la Colaboración Fiscal, Fondos Distintos de Aportaciones, Transferencias, Asignaciones, Subsidios y Subvenciones, y Pensiones y Jubilaciones</b>	<b>85,395,677</b>	<b>90,097,049</b>
Participaciones, Aportaciones, Convenios, Incentivos Derivados de la Colaboración Fiscal, Fondos Distintos de Aportaciones	85,395,677	90,097,049
Transferencias, Asignaciones, Subsidios y Subvenciones, y Pensiones y Jubilaciones	0	0
<b>Otros Ingresos y Beneficios</b>	<b>0</b>	<b>0</b>
Ingresos Financieros	0	0
Incremento por Variación de Inventarios	0	0
Disminución del Exceso de Estimaciones por Pérdida o Deterioro u Obsolescencia	0	0
Disminución del Exceso de Provisiones	0	0
Otros Ingresos y Beneficios Varios	0	0
<b>Total de Ingresos y Otros Beneficios</b>	<b>107,365,339</b>	<b>107,868,625</b>
<b>GASTOS Y OTRAS PÉRDIDAS</b>		
<b>Gastos de Funcionamiento</b>	<b>62,234,427</b>	<b>67,523,138</b>
Servicios Personales	42,745,587	42,721,440
Materiales y Suministros	11,570,577	11,440,640
Servicios Generales	7,918,263	13,361,059
<b>Transferencias, Asignaciones, Subsidios y Otras Ayudas</b>	<b>9,219,413</b>	<b>18,225,505</b>
Transferencias Internas y Asignaciones al Sector Público	2,221,555	217,396
Transferencias al Resto del Sector Público	0	11,627,583
Subsidios y Subvenciones	0	0
Ayudas Sociales	4,567,804	3,841,192
Pensiones y Jubilaciones	2,430,055	2,539,334
Transferencias a Fideicomisos, Mandatos y Contratos Análogos	0	0
Transferencias a la Seguridad Social	0	0
Donativos	0	0
Transferencias al Exterior	0	0
<b>Participaciones y Aportaciones</b>	<b>0</b>	<b>150,000</b>
Participaciones	0	0
Aportaciones	0	0
Convenios	0	150,000
<b>Intereses, Comisiones y Otros Gastos de la Deuda Pública</b>	<b>0</b>	<b>0</b>
Intereses de la Deuda Pública	0	0
Comisiones de la Deuda Pública	0	0
Gastos de la Deuda Pública	0	0
Costo por Coberturas	0	0
Apoyos Financieros	0	0
<b>Otros Gastos y Pérdidas Extraordinarias</b>	<b>6,793,880</b>	<b>4,779,273</b>
Estimaciones, Depreciaciones, Deterioros, Obsolescencia y Provisiones	0	0
Disminución de Inventarios	0	0
Aumento por Insuficiencia de Estimaciones por Pérdida o Deterioro y Aumento por Insuficiencia de Provisiones	6,793,880	4,779,273
Otros Gastos	0	0
<b>Inversión Pública</b>	<b>0</b>	<b>0</b>
Inversión Pública no Capitalizable	0	0
<b>Total de Gastos y Otras Pérdidas</b>	<b>78,247,720</b>	<b>90,677,916</b>
<b>Resultados del Ejercicio (Ahorro/Desahorro)</b>	<b>29,117,619</b>	<b>17,190,710</b>

*[Handwritten signature]*

Concepcion Irene Garcia R

*[Handwritten signature]*

*[Handwritten signature]*

*[Handwritten signature]*

*Handwritten signature*

# Estado de Situación Financiera

*Handwritten signature*

Concepción Vene-Garza P

*Handwritten signature*

*Handwritten signature*

*Handwritten signature*

*Handwritten signature*

*Handwritten signature*



*[Handwritten Signature]*



Municipio de Riocondado de Bompas  
Estado de Situación Financiera  
Al 31 de Mayo de 2021 y 2020  
(Pesos)

CONCEPTO Año 2021 Año 2020 CONCEPTO Año 2021 Año 2020

CONCEPTO	Año 2021	Año 2020	CONCEPTO	Año 2021	Año 2020
<b>ACTIVO</b>			<b>PASIVO</b>		
<b>Activo Circulante</b>			<b>Activo No Circulante</b>		
Electivo y Equivalentes	43,375,582	28,118,511	Cuentas por Pagar a Corto Plazo	12,483,607	50,584,011
Derechos a Recibir Efectivo o Equivalentes	2,818,414	2,825,138	Documentos por Pagar a Corto Plazo	0	0
Derechos a Recibir Bienes o Servicios	303,214	18,429,531	Porción a Corto Plazo de la Deuda Pública a Largo Plazo	0	0
Inventarios	0	0	Títulos y Valores a Corto Plazo	0	0
Almacenes	0	0	Pasivos Diferidos a Corto Plazo	0	0
Estimación por Pérdida o Deterioro de Activos Circulantes	0	0	Fondos y Bienes de Terceros en Garantía y/o Administración a Corto Plazo	0	0
Otros Activos Circulantes	0	0	Provisiones a Corto Plazo	6,793,880	0
<b>Total de Activos Circulantes</b>	<b>46,497,210</b>	<b>49,373,180</b>	Otros Pasivos a Corto Plazo	65,245	0
<b>Activo No Circulante</b>			<b>Total de Pasivos Circulantes</b>	<b>19,342,731</b>	<b>50,584,011</b>
Inversiones Financieras a Largo Plazo	0	0	<b>Pasivo No Circulante</b>		
Derechos a Recibir Efectivo o Equivalentes a Largo Plazo	29,253	29,253	Cuentas por Pagar a Largo Plazo	0	0
Bienes Inmuebles, Infraestructura y Construcciones en Proceso	494,206,609	494,146,567	Documentos por Pagar a Largo Plazo	38,233,690	38,233,690
Bienes Muebles	28,571,433	28,571,347	Deuda Pública a Largo Plazo	0	0
Activos Intangibles	52,086	52,086	Pasivos Diferidos a Largo Plazo	0	0
Depreciación, Deterioro y Amortización Acumulada de Bienes	-11,862,466	-11,862,466	Fondos y Bienes de Terceros en Garantía y/o en Administración a Largo Plazo	0	0
Activos Diferidos	2,997,903	2,997,903	Provisiones a Largo Plazo	0	0
Estimación por Pérdida o Deterioro de Activos no Circulantes	0	0	<b>Total de Pasivos No Circulantes</b>	<b>38,233,690</b>	<b>38,233,690</b>
Otros Activos no Circulantes	15,786,257	793,228	<b>Total del Pasivo</b>	<b>57,576,421</b>	<b>88,817,701</b>
<b>Total de Activos No Circulantes</b>	<b>530,028,076</b>	<b>514,727,918</b>	<b>HACIENDA PÚBLICA PATRIMONIO</b>		
<b>Total del Activo</b>	<b>576,525,286</b>	<b>564,101,099</b>	<b>Hacienda Pública/Patrimonio Contribuido</b>		
			Aportaciones	168,092,064	153,095,920
			Donaciones de Capital	1,622,441	1,619,326
			Actualización de la Hacienda Pública / Patrimonio	0	0
			166,469,623	151,476,594	
			<b>Hacienda Pública/Patrimonio Generado</b>	<b>350,856,800</b>	<b>322,187,477</b>
			Resultados del Ejercicio (Ahorro / Desahorro)	29,117,619	31,141,202
			Resultados de Ejercicios Anteriores	385,781,866	354,640,664
			Reservatos	0	0
			Reservas	0	0
			Rectificaciones de Resultados de Ejercicios Anteriores	-64,042,684	-63,594,388
			<b>Exceso o Insuficiencia en la Actualización de la Hacienda Pública/Patrimonio</b>	<b>0</b>	<b>0</b>
			Resultado por Posición Monetaria	0	0
			Resultado por Tenencia de Activos no Monetarios	0	0
			<b>Total Hacienda Pública/ Patrimonio</b>	<b>518,948,864</b>	<b>475,283,396</b>
			<b>Total del Pasivo y Hacienda Pública / Patrimonio</b>	<b>576,525,286</b>	<b>564,101,099</b>

*[Handwritten Signature]*  
Concepcion Irene Garcia P

*[Handwritten Signature]*

# Estado de Variación en la Hacienda Pública

*[Handwritten signature]*

*[Handwritten signature]*

*[Handwritten signature]*

*[Handwritten signature]*

*[Handwritten signature]*

Concepcion Irene Garcia R

*[Handwritten signature]*

*[Handwritten Signature]*



Municipio de Rincon de Romos  
 Estado de Veracruz en la Hacienda Publica  
 Del 1 de Enero al 31 de Mayo de 2021  
 (papees)

*[Large Handwritten Signature]*

Concepto	Hacienda Publica/Patrimonio Contribuido	Hacienda Publica/Patrimonio Generado de Ejercicios Anteriores	Hacienda Publica/Patrimonio Generado del Ejercicio	Exceso o Insuficiencia en la Actualizacion de la Hacienda Publica / Patrimonio	TOTAL
<b>HACIENDA PÚBLICA/PATRIMONIO CONTRIBUIDO NETO DE 2020</b>					
Aportaciones	12,622,851				12,622,851
Donaciones de Capital	1,586,930				1,586,930
Actualización de la Hacienda Publica/Patrimonio	0				0
	11,035,921				11,035,921
<b>HACIENDA PÚBLICA /PATRIMONIO GENERADO NETO DE 2020</b>					
Resultados del Ejercicio (Ahorro/Desahorro)		352,822,531	17,190,710		370,013,241
Resultados de Ejercicios Anteriores		354,640,664	17,190,710		371,831,374
Revalúos		0			0
Reservas		0			0
Rectificaciones de Resultados de Ejercicios Anteriores		-1,818,133			-1,818,133
<b>EXCESO O INSUFICIENCIA EN LA ACTUALIZACION DE LA HACIENDA PÚBLICA/ PATRIMONIO NETO DE 2020</b>					
Resultado por Posición Monetaria				0	0
Resultado por Tenencia de Activos no Monetarios				0	0
<b>HACIENDA PÚBLICA / PATRIMONIO NETO FINAL DE 2020</b>					
	12,622,851	352,822,531	17,190,710	0	382,636,092
<b>CAMBIOS EN LA HACIENDA PÚBLICA/PATRIMONIO CONTRIBUIDO NETO DE 2021</b>					
Aportaciones	155,469,213				155,469,213
Donaciones de Capital	35,511				35,511
Actualización de la Hacienda Publica/Patrimonio	0				0
	155,433,702				155,433,702
<b>VARIACIONES DE LA HACIENDA PÚBLICA / PATRIMONIO GENERADO NETO DE 2021</b>					
Resultados del Ejercicio (Ahorro/Desahorro)		31,141,202	-50,297,642		-19,156,440
Resultados de Ejercicios Anteriores		31,141,202	29,117,619		60,258,821
Revalúos		0	-17,190,710		-17,190,710
Reservas		0	0		0
Rectificaciones de Resultados de Ejercicios Anteriores		0	-62,224,551		-62,224,551
<b>CAMBIOS EN EL EXCESO O INSUFICIENCIA EN LA ACTUALIZACION DE LA HACIENDA PÚBLICA/ PATRIMONIO NETO DE 2021</b>					
Resultado por Posición Monetaria				0	0
Resultado por Tenencia de Activos no Monetarios				0	0
<b>HACIENDA PÚBLICA / PATRIMONIO NETO FINAL DE 2021</b>					
	168,092,064	383,963,733	-33,106,933	0	518,948,864



*[Handwritten Signature]*  
 Concepcion Vene Garcia P

*[Handwritten Signature]*


# Informe de Pasivos

## Contingentes

Concepcion Irene Garcia R



Informe  
A.C.B.





Municipio de Rincón de Romos  
Informe de Pasivos Contingentes  
Del 1 de Enero al 31 de Mayo de 2021  
(Pesos)

"En cumplimiento a lo dispuesto en los artículos 46, fracción I, inciso d, y 52 de la Ley General de Contabilidad Gubernamental, y de conformidad con lo establecido en el capítulo VII, numeral III, inciso g) del Manual de Contabilidad Gubernamental emitido por el CONAC, el ente público informa lo siguiente:"

Cuenta	Concepto	Importe
7410-001	EJERCICIO 2014	\$3,092,762.00
7410-002	EJERCICIO 2015	\$576,000.00
7410-003	EJERCICIO 2016	\$1,012,339.31
7410-004	EJERCICIO 2017	\$576,000.00
7410-005	EJERCICIO 2018	\$368,054.12
7410-006	EJERCICIO 2019	\$506,153.52
7410-007	EJERCICIO 2007	\$244,000.00
7410-008	EJERCICIO 2008	\$144,000.00
7410-009	EJERCICIO 2009	\$244,000.00
7410-010	EJERCICIO 2010	\$288,000.00
7410-011	EJERCICIO 2011	\$576,000.00
7410-012	EJERCICIO 2012	\$532,000.00
7410-013	EJERCICIO 2013	\$1,008,000.00
<b>TOTAL</b>		<b>\$9,167,308.98</b>

Concepcion Irene Garcia R

*[Handwritten signatures and scribbles in blue ink]*

# Estado de Flujos de Efectivo

Concepcion Irene Garcia R

*[Handwritten signature]*

*[Handwritten signature]*

*[Handwritten signature]*

*[Handwritten signature]*

*[Handwritten signature]*

*[Handwritten signature]*

*[Handwritten signature]*



Municipio de Rincón de Romos  
Estado de Flujos de Efectivo  
Del 1 de Enero al 31 de Mayo de 2021 y 2020  
(Pesos)

*[Handwritten signature]*

Concepto	2021	2020
<b>Flujos de Efectivo de las Actividades de Operación</b>		
<b>Origen</b>		
Impuestos	107,746,016	114,406,234
Cuotas y Aportaciones de Seguridad Social	11,151,853	8,190,833
Contribuciones de mejoras	0	0
Derechos	0	0
Productos	9,528,775	7,743,253
Aprovechamientos	237,685	524,553
Ingresos por Venta de Bienes y Prestación de Servicios	1,432,027	7,850,546
Participaciones, Aportaciones, Convenios, Incentivos Derivados de la Colaboración Fiscal y Fondos Distintos de Aportaciones	85,395,677	90,097,049
Transferencias, Asignaciones, Subsidios y Subvenciones, y Pensiones y Jubilaciones	0	0
Otros Orígenes de Operación	0	0
<b>Aplicación</b>		
Servicios Personales	92,249,645	93,695,832
Materiales y Suministros	42,344,853	42,721,440
Servicios Generales	10,027,923	10,247,058
Transferencias Internas y Asignaciones al Sector Público	7,567,508	13,105,191
Transferencias al resto del Sector Público	2,221,555	217,396
Subsidios y Subvenciones	0	11,627,583
Ayudas Sociales	0	0
Pensionamientos y Jubilaciones	4,485,211	3,505,018
Transferencias a Fideicomisos, Mandatos y Contratos Análogos	2,430,055	2,539,334
Transferencias a la Seguridad Social	0	0
Donativos	0	0
Transferencias al Exterior	0	0
Participaciones	0	0
Aportaciones	0	0
Convenios	0	0
Otras Aplicaciones de Operación	0	150,000
	23,172,539	9,582,813
<b>Flujos Netos de Efectivo por Actividades de Operación</b>	<b>15,496,371</b>	<b>20,710,401</b>
<b>Flujos de Efectivo de las Actividades de Inversión</b>		
<b>Origen</b>		
Bienes Inmuebles, Infraestructura y Construcciones en Proceso	0	0
Bienes Muebles	0	0
Otros Orígenes de Inversión	0	0
<b>Aplicación</b>		
Bienes Inmuebles, Infraestructura y Construcciones en Proceso	239,300	77,608
Bienes Muebles	0	0
Otras Aplicaciones de Inversión	239,300	77,608
	0	0
<b>Flujos Netos de Efectivo por Actividades de Inversión</b>	<b>-239,300</b>	<b>-77,608</b>
<b>Flujo de Efectivo de las Actividades de Financiamiento</b>		
<b>Origen</b>		
Endeudamiento Neto	0	0
Interno	0	0
Externo	0	0
Otros Orígenes de Financiamiento	0	0
<b>Aplicación</b>		
Servicios de la Deuda	0	0
Interno	0	0
Externo	0	0
Otras Aplicaciones de Financiamiento	0	0
	0	0
<b>Flujos netos de Efectivo por Actividades de Financiamiento</b>	<b>0</b>	<b>0</b>
<b>Incremento/Disminución Neta en el Efectivo y Equivalentes al Efectivo</b>	<b>15,257,072</b>	<b>20,632,793</b>
Efectivo y Equivalentes al Efectivo al inicio del Ejercicio	28,118,511	23,083,660
Efectivo y Equivalentes al Efectivo al final del Ejercicio	43,375,582	43,716,453

*[Handwritten signature]*

*[Handwritten signature]*

Concepcion Irene Garcia P

*[Handwritten signature]*

*[Handwritten signature]*

# Estado Analítico del Activo

Concepcion Ivone Garcia R





Municipio de Rincón de Romos  
 Estado Analítico del Activo  
 Del 1 de Enero al 31 de Mayo de 2021  
 (Pesos)

Concepto	Saldo Inicial 1	Cargos del Período 2	Abonos del Período 3	Saldo Final 4 = (1+2-3)	Variación del Período (4-1)
<b>ACTIVO</b>					
<b>Activo Circulante</b>	<b>49,373,180</b>	<b>380,648,683</b>	<b>383,524,654</b>	<b>46,497,210</b>	<b>-2,875,970</b>
Efectivo y Equivalentes	28,118,511	273,735,800	258,478,729	43,375,582	15,257,072
Derechos a Recibir Efectivo o Equivalentes	2,825,138	105,362,328	105,369,053	2,818,414	-6,725
Derechos a Recibir Bienes o Servicios	18,429,531	1,550,555	19,676,872	303,214	-18,126,317
Inventarios	0	0	0	0	0
Almacenes	0	0	0	0	0
Estimación por Pérdida o Deterioro de Activos Circulantes	0	0	0	0	0
Otros Activos Circulantes	0	0	0	0	0
<b>Activo No Circulante</b>	<b>514,727,918</b>	<b>15,300,157</b>	<b>0</b>	<b>530,028,076</b>	<b>15,300,157</b>
Inversiones Financieras a Largo Plazo	0	0	0	0	0
Derechos a Recibir Efectivo o Equivalentes a Largo Plazo	29,253	0	0	29,253	0
Bienes Inmuebles, Infraestructura y Construcciones en Proceso	494,146,567	60,042	0	494,206,609	60,042
Bienes Muebles	28,571,347	247,086	0	28,818,433	247,086
Activos Intangibles	52,086	0	0	52,086	0
Depreciación, Deterioro y Amortización Acumulada de Bienes	-11,862,466	0	0	-11,862,466	0
Activos Diferidos	2,997,903	0	0	2,997,903	0
Estimación por Pérdida o Deterioro de Activos no Circulantes	0	0	0	0	0
Otros Activos no Circulantes	793,228	14,993,029	0	15,786,257	14,993,029
<b>TOTAL DEL ACTIVO</b>	<b>564,101,099</b>	<b>395,948,841</b>	<b>383,524,654</b>	<b>576,525,286</b>	<b>12,424,187</b>

*Concepcion Venecia*

*Guiraf*

*[Handwritten signature]*

*[Large handwritten signature]*

*[Handwritten signature]*

**Estado Analítico**  
**de la Deuda y**  
**Otros Pasivos**

Concepcion Irene Garcia R.

*[Handwritten signature]*

*[Handwritten signature]*

*[Handwritten signature]*

*[Handwritten signature]*

*[Handwritten signature]*

*[Handwritten signature]*

*[Handwritten signature]*



Municipio de Rincón de Romos  
Estado Analítico de la Deuda y Otros Pasivos  
Del 1 de Enero al 31 de Mayo de 2021  
(Pesos)

Denominación de las Deudas	Moneda de Contratación	Institución o País Acreedor	Saldo Inicial del Periodo	Saldo Final del Periodo
<b>DEUDA PÚBLICA</b>				
<b>Corto Plazo</b>				
<b>Deuda Interna</b>				
Instituciones de Crédito	Peso	México	0	0
Títulos y Valores	Peso	México	0	0
Arrendamientos Financieros	Peso	México	0	0
<b>Deuda Externa</b>				
Organismos Financieros Internacionales	Peso	México	0	0
Deuda Bilateral	Peso	México	0	0
Títulos y Valores	Peso	México	0	0
Arrendamientos Financieros	Peso	México	0	0
<b>Subtotal a Corto Plazo</b>			0	0
<b>Largo Plazo</b>				
<b>Deuda Interna</b>				
Instituciones de Crédito	Peso	México	0	0
Títulos y Valores	Peso	México	0	0
Arrendamientos Financieros	Peso	México	0	0
<b>Deuda Externa</b>				
Organismos Financieros Internacionales	Peso	México	0	0
Deuda Bilateral	Peso	México	0	0
Títulos y Valores	Peso	México	0	0
Arrendamientos Financieros	Peso	México	0	0
<b>Subtotal a Largo Plazo</b>			0	0
Otros Pasivos	Peso	México	88,817,701	57,576,421
<b>Total Deuda y Otros Pasivos</b>			88,817,701	57,576,421

*Handwritten notes in blue ink:*  
Cambio de moneda  
Cambio de moneda  
Cambio de moneda

*Large handwritten signature in blue ink.*

*Handwritten signature in blue ink.*

*Large handwritten signature in blue ink.*

*Handwritten signature in blue ink.*

*Handwritten signature in blue ink.*

*Handwritten signature in blue ink.*




~~Quintero~~

# II. INFORMACIÓN

Concepcion Irene Garcia R

# PRESUPUESTAL

~~Quintero~~  
Act



Quintero

*[Handwritten signature]*

# Estado Analítico de Ingresos

Concepcion Ivete Garcia R

*[Handwritten signature]*  
Año

*[Handwritten signature]*

*[Handwritten signature]*

*[Handwritten signature]*

*[Handwritten signature]*

*[Handwritten signature]*



Municipio de Rincon de Romos  
Estado Analitico de Ingresos  
Del 1 de Enero al 31 de Mayo de 2021

Rubro de Ingresos	Ingreso		Devengado	Recaudado	Diferencia
	Estimado (1)	Ampliaciones y Reducciones (2)			
Impuestos	10,840,000	0	10,840,000	11,151,853	311,853
Cuotas y Aportaciones de Seguridad Social	0	0	0	0	0
Contribuciones de Mejoras	30,000	0	30,000	0	-30,000
Derechos	16,617,000	0	16,617,000	9,528,775	-7,088,225
Productos	520,000	0	520,000	237,685	-282,315
Aprovechamientos	1,720,000	380,677	2,100,677	1,432,027	-287,973
Ingresos por Venta de Bienes, Prestador de Servicios y Otros Ingresos	0	0	0	0	0
Participaciones, Aportaciones, Convenios, Incentivos Derivados de la Colaboración Fiscal y Fondos Distintos de Aportaciones	191,610,700	-1,889,574	189,721,126	85,395,677	-106,215,023
Transferencias, Asignaciones, Subsidios y Subvenciones, y Pensiones y Jubilaciones	0	0	0	0	0
Ingresos Derivados de Financiamientos	0	0	0	0	0
<b>Total</b>	<b>221,337,700</b>	<b>-1,508,897</b>	<b>219,828,803</b>	<b>107,746,016</b>	<b>-113,591,684</b>

Estado Analitico de Ingresos Por Fuente de Financiamiento	Ingreso		Devengado	Recaudado	Diferencia
	Estimado (1)	Ampliaciones y Reducciones (2)			
Ingresos del Poder Ejecutivo Federal o Estatal y de los Municipios	10,840,000	0	10,840,000	11,151,853	311,853
Impuestos	0	0	0	0	0
Cuotas y Aportaciones de Seguridad Social	30,000	0	30,000	0	-30,000
Contribuciones de Mejoras	16,617,000	0	16,617,000	9,528,775	-7,088,225
Derechos	520,000	0	520,000	237,685	-282,315
Productos	1,720,000	380,677	2,100,677	1,432,027	-287,973
Aprovechamientos	191,610,700	-1,889,574	189,721,126	85,395,677	-106,215,023
Participaciones, Aportaciones, Convenios, Incentivos Derivados de la Colaboración Fiscal y Fondos Distintos de Aportaciones	0	0	0	0	0
Transferencias, Asignaciones, Subsidios y Subvenciones, y Pensiones y Jubilaciones	0	0	0	0	0
Ingresos de los Entes Públicos de los Poderes Legislativo y Judicial, de los Organos Autonomos y del Sector Parastatal o Paramunicipal, así como de las Empresas Productivas del Estado	0	0	0	0	0
Cuotas y Aportaciones de Seguridad Social	0	0	0	0	0
Productos	0	0	0	0	0
Ingresos por Venta de Bienes, Prestador de Servicios y Otros Ingresos	0	0	0	0	0
Transferencias, Asignaciones, Subsidios y Subvenciones, y Pensiones y Jubilaciones	0	0	0	0	0
Ingresos derivados de financiamiento	0	0	0	0	0
Ingresos Derivados de Financiamientos	0	0	0	0	0
<b>Total</b>	<b>221,337,700</b>	<b>-1,508,897</b>	<b>219,828,803</b>	<b>107,746,016</b>	<b>-113,591,684</b>

Ingresos excedentes 107,746,016

Concepcion Irene Garcia R

*[Handwritten signature]*


*[Handwritten signature]*

*[Handwritten signature]*


*[Handwritten signature]*

# Estado Analítico del Ejercicio del Presupuesto de Egresos



Concepcion Irene Garcia R



~~Mano Act~~



Guadalupe



# Administrativa

Concepcion Irene Garcia R

*[Handwritten signature]*

~~*[Handwritten signature]*~~

*[Handwritten signature]*

*[Handwritten signature]*

*[Handwritten signature]*

*[Handwritten signature]*

*[Handwritten signature]*





Concepto	Aprobado 1	Ampliaciones/ (Reducciones) 2	Egresos Modificado 3 = (1 + 2)	Devengado 4	Pagado 5	Subejercicio 6 = (3 - 4)
<b>Sin Ramo/Dependencia</b>						
H. Cabildo	\$43,632,752	-\$702,411	\$42,930,341	\$14,593,759	\$13,891,944	\$28,336,582
Dirección de la Instancia de la Juventud	\$6,483,000	\$0	\$6,483,000	\$2,594,592	\$2,594,592	\$3,888,408
Coordinación de Asesores	\$649,500	\$0	\$649,500	\$182,350	\$182,350	\$467,150
Dirección de Seguridad Pública y Movilidad	\$865,000	\$0	\$865,000	\$184,203	\$184,203	\$680,797
<b>Secretaría Particular</b>	\$35,635,252	-\$702,411	\$34,932,841	\$11,632,614	\$10,930,799	\$23,300,227
Secretaría Particular	\$4,496,417	\$44,711	\$4,541,128	\$1,986,155	\$1,972,339	\$2,564,973
Secretaría Particular	\$1,472,521	\$0	\$1,472,521	\$437,180	\$433,229	\$1,035,341
Coordinación de Gestión Social	\$150,000	\$0	\$150,000	\$36,115	\$36,115	\$113,885
Coordinación de Comunicación Social y Relaciones Públicas	\$1,220,176	\$0	\$1,220,176	\$896,303	\$896,303	\$323,873
Departamento de Información y Prensa	\$508,176	\$44,711	\$552,887	\$141,481	\$131,616	\$411,407
Departamento de Imagen	\$142,782	\$0	\$142,782	\$84,815	\$84,815	\$57,967
Departamento de logística	\$529,400	\$0	\$529,400	\$129,487	\$129,487	\$399,913
<b>Sistema para el Desarrollo Integral de la Familia</b>	\$623,362	\$0	\$623,362	\$296,889	\$296,889	\$326,473
Dirección del Sistema para el Desarrollo Integral de la Familia.	\$7,808,068	\$164,000	\$7,972,068	\$2,834,107	\$2,795,577	\$5,137,961
Departamento de Programas Gubernamentales	\$2,438,380	\$150,000	\$2,588,380	\$1,056,987	\$1,031,251	\$1,531,413
Departamento de Grupos de Adultos Mayores	\$795,374	\$0	\$795,374	\$250,665	\$250,665	\$544,709
Departamento de Psicología	\$1,029,674	-\$10,100	\$1,019,574	\$326,950	\$326,950	\$692,624
Departamento de Trabajo Social	\$153,500	\$0	\$153,500	\$71,543	\$71,543	\$81,957
Departamento de Medicina Familiar	\$277,879	\$0	\$277,879	\$98,163	\$98,163	\$179,716
Departamento de Protección a la Familia y Defensa del Menor	\$377,355	\$0	\$377,355	\$90,287	\$85,849	\$287,068
Departamento de Protección a la Familia y Defensa del Menor	\$91,618	\$0	\$91,618	\$32,864	\$32,864	\$58,754
Director de la Estancia Infantil (CENDI- DIF)	\$491,288	\$0	\$491,288	\$177,857	\$177,857	\$313,431
Dirección de Instancia de la Mujer	\$2,153,000	\$24,100	\$2,177,100	\$728,812	\$720,435	\$1,448,288
Dirección de Instancia de la Mujer	\$743,047	\$0	\$743,047	\$263,541	\$263,541	\$479,506
Departamento Jurídico	\$634,674	\$0	\$634,674	\$224,863	\$224,863	\$409,811
Organismo Interno de Control	\$108,373	\$0	\$108,373	\$38,678	\$38,678	\$69,695
Organismo Interno de Control	\$2,214,274	\$31,913	\$2,246,187	\$762,372	\$762,372	\$1,483,814
Dirección de Auditoría	\$798,074	\$31,913	\$829,987	\$306,036	\$306,036	\$523,951
Departamento de Auditoría	\$624,000	\$0	\$624,000	\$185,977	\$185,977	\$438,023
Departamento de Transparencia	\$177,200	\$0	\$177,200	\$0	\$0	\$177,200
Autoridad Investigadora	\$205,000	\$0	\$205,000	\$106,500	\$106,500	\$98,500
Autoridad Substanciadora y Resolutora	\$205,000	\$0	\$205,000	\$80,430	\$80,430	\$124,570
<b>Secretaría del H. Ayuntamiento y Dirección General de Gobierno</b>	\$205,000	\$0	\$205,000	\$83,430	\$83,430	\$121,570
Secretaría del H. Ayuntamiento y Dirección General de Gobierno	\$10,184,930	\$310,598	\$10,495,528	\$4,749,057	\$4,674,102	\$5,746,471
Subdirección General de Gobierno	\$2,533,836	\$185,986	\$2,719,822	\$1,061,104	\$1,051,596	\$1,658,718
Departamento de Archivo General	\$227,000	\$0	\$227,000	\$0	\$0	\$227,000
Departamento de Protección Civil y Bomberos	\$1,708,748	\$0	\$1,708,748	\$106,486	\$106,486	\$1,201,514
Departamento de Reglamentos y Licencias	\$794,180	-\$10,388	\$783,792	\$1,101,283	\$1,101,283	\$120,514
Coordinación de Delegaciones y Comisarias	\$1,417,000	\$150,000	\$1,567,000	\$362,926	\$362,926	\$607,465
Delegado Municipal de Pabellón de Hidalgo	\$232,000	\$0	\$232,000	\$866,655	\$837,730	\$420,866
Delegado Municipal de Pabellón de Hidalgo	\$566,747	\$0	\$566,747	\$48,469	\$48,469	\$700,345
Delegado Municipal de San Jacinto	\$721,736	\$0	\$721,736	\$235,828	\$227,985	\$183,531
Comisarios Municipales	\$976,075	\$0	\$976,075	\$256,220	\$226,704	\$330,919
Dirección Jurídica	\$1,202,700	\$0	\$1,202,700	\$510,347	\$507,077	\$497,386
Dirección Jurídica	\$608,200	\$0	\$608,200	\$222,547	\$219,277	\$386,553
Departamento de Jueces Calificadores	\$594,500	\$0	\$594,500	\$287,800	\$287,800	\$306,700
<b>Tesorería Municipal</b>	\$13,026,795	-\$1,300,000	\$11,726,795	\$5,575,470	\$5,562,994	\$5,150,676
Tesorería Municipal	\$10,727,136	-\$1,300,000	\$9,427,136	\$5,575,470	\$5,562,945	\$3,851,666
Departamento de Egresos	\$666,136	\$0	\$666,136	\$314,632	\$314,632	\$351,504

*[Handwritten signature]*

*[Handwritten signature]*

*[Handwritten signature]*

*[Handwritten signature]*



Concepto	Aprobado	Ampliaciones/ (Reducciones)	Egresos 3 = (1 + 2)	Devengado	Pagado	Subejercicio 6 = (3 - 4)
Departamento de Ingresos y Catastro	\$1,275,723	\$0	\$1,275,723	\$609,517	\$609,517	\$666,206
Departamento de Presupuesto	\$185,800	\$0	\$185,800	\$0	\$0	\$185,800
Departamento de Fondos Federales	\$172,000	\$0	\$172,000	\$76,500	\$76,500	\$95,500
<b>Dirección de Planeación y Desarrollo Urbano</b>	<b>\$4,245,171</b>	<b>\$0</b>	<b>\$4,245,171</b>	<b>\$1,435,105</b>	<b>\$1,427,411</b>	<b>\$2,810,066</b>
Subdirector de Planeación y Desarrollo Urbano	\$674,000	\$0	\$674,000	\$281,503	\$273,808	\$392,497
Departamento de Información y Proyectos	\$274,000	\$0	\$274,000	\$122,910	\$122,910	\$151,090
Departamento de Planes y Programas	\$550,000	\$0	\$550,000	\$139,810	\$139,810	\$410,190
Departamento de Regularización y Ordenamiento	\$488,401	\$0	\$488,401	\$56,114	\$56,114	\$432,287
Departamento de Atención y Gestión Urbana	\$538,400	\$0	\$538,400	\$86,917	\$86,917	\$451,483
Departamento de Cultura e Imagen Urbana	\$1,228,610	\$0	\$1,228,610	\$624,674	\$624,674	\$603,936
<b>Dirección de Obras Publicas</b>	<b>\$491,760</b>	<b>\$0</b>	<b>\$491,760</b>	<b>\$123,176</b>	<b>\$123,176</b>	<b>\$368,584</b>
Dirección de Obras Publicas	\$52,169,529	-\$2,095,234	\$50,074,295	\$2,148,002	\$1,897,935	\$47,926,293
Dirección de Proyectos	\$48,343,163	-\$2,095,234	\$46,247,929	\$982,476	\$742,297	\$45,265,454
Departamento de Proyectos	\$600,592	\$0	\$600,592	\$130,346	\$130,346	\$470,246
Departamento de Licitaciones	\$860,036	\$0	\$860,036	\$381,712	\$381,712	\$478,324
Departamento de Supervisión	\$2,365,798	\$0	\$2,365,798	\$653,470	\$643,581	\$1,712,268
<b>Dirección de Administración</b>	<b>\$26,989,294</b>	<b>\$1,092,874</b>	<b>\$28,072,168</b>	<b>\$11,897,292</b>	<b>\$11,450,390</b>	<b>\$16,174,876</b>
Dirección de Administración	\$2,005,625	\$59,637	\$2,065,262	\$869,758	\$807,079	\$1,195,504
Departamento de Recursos Humanos	\$19,947,468	\$950,000	\$20,797,468	\$8,674,979	\$8,314,383	\$12,122,489
Departamento de Informática	\$868,768	\$52,237	\$921,005	\$321,109	\$309,028	\$599,897
Departamento de Compras	\$915,462	\$0	\$915,462	\$386,503	\$379,769	\$528,959
Departamento de Servicios Generales e Intendencia	\$2,943,109	\$121,000	\$3,064,109	\$1,581,329	\$1,576,515	\$1,482,780
Departamento de Control Patrimonial	\$308,982	\$0	\$308,982	\$63,615	\$63,615	\$245,247
<b>Dirección de Desarrollo Social y Concentración</b>	<b>\$5,643,436</b>	<b>\$1,345,000</b>	<b>\$6,988,436</b>	<b>\$1,948,247</b>	<b>\$1,936,362</b>	<b>\$5,040,189</b>
Dirección de Desarrollo Social y Concentración	\$1,935,168	\$1,250,000	\$3,185,168	\$843,551	\$831,665	\$2,341,617
Departamento de Programas Sociales	\$1,419,000	\$95,000	\$1,514,000	\$670,611	\$670,611	\$843,389
Departamento de Promoción y Concertación Social	\$2,289,268	\$0	\$2,289,268	\$434,086	\$434,086	\$1,855,182
<b>Dirección de Desarrollo Agropecuario</b>	<b>\$1,847,464</b>	<b>\$150,000</b>	<b>\$1,697,464</b>	<b>\$776,705</b>	<b>\$726,088</b>	<b>\$920,759</b>
Dirección de Desarrollo Agropecuario	\$1,229,300	-\$150,000	\$1,079,300	\$431,964	\$381,347	\$646,336
Departamento de Desarrollo Rural	\$112,400	\$0	\$112,400	\$97,534	\$97,534	\$14,866
Departamento de Fomento Agropecuario	\$506,764	\$0	\$506,764	\$247,207	\$247,207	\$259,557
<b>Dirección de Servicios Públicos Municipales</b>	<b>\$35,299,915</b>	<b>\$789,153</b>	<b>\$36,089,068</b>	<b>\$17,228,891</b>	<b>\$16,523,014</b>	<b>\$18,860,177</b>
Dirección de Servicios Públicos Municipales	\$2,833,468	\$0	\$2,833,468	\$1,450,946	\$1,444,216	\$1,382,522
Coordinación Administrativa	\$237,500	\$0	\$237,500	\$52,725	\$52,725	\$184,775
Departamento de Aseo Publico	\$7,376,190	\$507,153	\$7,883,343	\$4,207,245	\$3,820,829	\$3,676,098
Departamento de Alumbrado Publico	\$18,674,971	\$0	\$18,674,971	\$9,036,086	\$8,918,427	\$9,638,885
Departamento de Parques y Jardines	\$3,815,879	\$280,000	\$4,075,879	\$1,437,143	\$1,390,664	\$2,688,736
Departamento de Parques y Jardines	\$0	\$150,000	\$150,000	\$14,280	\$14,280	\$135,720
Departamento de Paneles	\$1,138,924	\$22,000	\$1,160,924	\$621,071	\$478,216	\$59,663
Departamento de Ecología y casa de manzana	\$1,222,983	\$0	\$1,222,983	\$423,675	\$417,936	\$399,663
<b>Dirección de Desarrollo Económico y Turismo</b>	<b>\$3,628,700</b>	<b>-\$1,034,472</b>	<b>\$2,594,228</b>	<b>\$774,490</b>	<b>\$774,990</b>	<b>\$1,819,738</b>
Dirección de Desarrollo Económico y Turismo	\$1,259,000	\$15,528	\$1,274,528	\$442,337	\$440,837	\$832,191
Departamento de Ferias Regionales y Turismo	\$1,394,500	-\$1,050,000	\$344,500	\$64,243	\$64,243	\$280,257
Departamento de Desarrollo Económico	\$377,500	\$0	\$377,500	\$82,039	\$82,039	\$295,461
Departamento de Fondo Productivo Municipal	\$258,500	\$0	\$258,500	\$86,187	\$86,187	\$172,313
Departamento de Promoción Cultural	\$339,200	\$0	\$339,200	\$99,685	\$99,685	\$239,515
<b>Dirección de Deportes</b>	<b>\$6,415,208</b>	<b>\$50,000</b>	<b>\$6,465,208</b>	<b>\$2,828,650</b>	<b>\$2,704,315</b>	<b>\$3,636,558</b>
Coordinación Administrativa de Espacios Deportivos	\$824,000	\$0	\$824,000	\$432,602	\$432,602	\$391,398
Departamento de Fomento Deportivo	\$2,358,494	\$50,000	\$2,408,494	\$958,117	\$833,782	\$1,450,377
Departamento de Actividades Deportivas y Recreativas	\$599,299	\$0	\$599,299	\$230,646	\$230,646	\$308,653
Dirección de Educación y Acción Cívica	\$2,633,415	\$0	\$2,633,415	\$1,147,285	\$1,147,285	\$1,486,130
Dirección de Educación y Acción Cívica	\$1,333,000	-\$44,711	\$1,288,289	\$388,123	\$387,949	\$900,165
Dirección de Educación y Acción Cívica	\$845,000	-\$44,711	\$800,289	\$244,956	\$244,792	\$555,333

*[Handwritten signature]*

*[Handwritten signature]*

*[Handwritten signature]*

*[Handwritten signature]*



Municipio de Rincón de Romos  
 Estado Analítico del Ejercicio del Presupuesto de Egresos  
 Clasificación Administrativa  
 Del 1 de Enero al 31 de Mayo de 2021

Concepto	Egresos				Subejercicio
	Aprobado 1	Ampliaciones/ (Reducciones) 2	Modificado 3 = { 1 + 2 }	Devengado 4	
Departamento de Educación y Acción Cívica	\$488,000	\$0	\$488,000	\$143,168	\$344,832
Dirección de Planeación y Seguimiento de Programas	\$457,000	\$0	\$457,000	\$60,006	\$396,994
Departamento de Diagnóstico, Programación y Análisis	\$223,000	\$0	\$223,000	\$60,006	\$162,994
Departamento de Seguimiento, Evaluación y Control	\$117,000	\$0	\$117,000	\$0	\$117,000
<b>Total del Gasto</b>	<b>\$221,337,700</b>	<b>-\$1,508,560</b>	<b>\$219,829,120</b>	<b>\$71,760,969</b>	<b>\$148,068,152</b>

*[Handwritten signature]*

*[Handwritten signature]*

*[Handwritten signature]*

*[Handwritten signature]*

*Concepcion Irene Garcia R*

*[Handwritten signature]*

# Económica

Concepción Irene García R

*[Handwritten signature]*

~~m. García R~~

~~[Handwritten signature]~~

~~[Handwritten signature]~~

~~[Handwritten signature]~~

~~[Handwritten signature]~~

~~[Handwritten signature]~~



Municipio de Rincón de Romos  
Estado Analítico del Ejercicio del Presupuesto de Egresos  
Clasificación Económica (por Tipo de Gasto)  
Del 1 de Enero al 31 de Mayo de 2021

Concepcion Irene Garcia R

Concepto	Egresos					Subejercicio 6 = 3 - 4
	Aprobado	Ampliaciones/ (Reducciones)	Modificado	Devengado	Pagado	
	1	2	3 = (1 + 2)	4	5	
Gasto Corriente	164,986,700	3,205,825	168,192,525	69,023,786	66,647,050	99,168,740
Gasto de Capital	47,651,000	-3,043,994	44,607,006	307,128	239,300	44,299,878
Amortización de la Deuda y Disminución de Pasivos	3,400,000	-1,670,411	1,729,589	0	0	1,729,589
Pensiones y Jubilaciones	5,300,000	0	5,300,000	2,430,055	2,430,055	2,869,945
Participaciones	0	0	0	0	0	0
<b>Total del Gasto</b>	<b>221,337,700</b>	<b>-1,508,580</b>	<b>219,829,120</b>	<b>71,760,969</b>	<b>69,316,405</b>	<b>148,068,152</b>

# Por Objeto del Gasto

*[Handwritten signature]*

*[Handwritten signature]*

Concepción Irene García R.

*[Handwritten signature]*

*[Handwritten signature]*

*[Handwritten signature]*

*[Handwritten signature]*



Municipio de Rincón de Romos  
 Estado Analítico del Ejercicio del Presupuesto de Egresos  
 Clasificación por Objeto del Gasto (Capítulo y Concepto)  
 Del 1 de Enero al 31 de Mayo de 2024

Concepto	Aprobado	Ampliaciones/ (Reducciones)	Egresos Modificado 3 = (1 + 2)	Devengado	Pagado	Subejercicio 6 = (3 - 4)
<b>Servicios Personales</b>	<b>111,487,700</b>	<b>0</b>	<b>111,487,700</b>	<b>42,745,587</b>	<b>42,344,853</b>	<b>68,742,113</b>
Remuneraciones al Personal de Carácter Permanente	72,958,557	0	72,958,557	33,985,754	33,985,754	38,972,803
Remuneraciones al Personal de Carácter Transitorio	0	0	0	0	0	0
Remuneraciones Adicionales y Especiales	17,424,852	0	17,424,852	1,173,323	1,173,323	16,251,529
Seguridad Social	16,940,000	0	16,940,000	6,462,009	6,099,638	10,477,991
Otras Prestaciones Sociales y Económicas	4,164,291	0	4,164,291	1,124,501	1,086,138	3,039,790
Previsiones	0	0	0	0	0	0
Pago de Estímulos a Servidores Públicos	0	0	0	0	0	0
<b>Materiales y Suministros</b>	<b>22,362,200</b>	<b>1,179,342</b>	<b>23,541,342</b>	<b>11,570,577</b>	<b>10,027,923</b>	<b>11,970,765</b>
Materiales de Administración, Emisión de Documentos y Artículos Oficiales	1,879,000	285,000	2,164,000	509,904	439,046	1,654,096
Alimentos y Utensilios	300,000	178,500	478,500	73,854	73,418	402,646
Materiales Primas y Materiales de Producción y Comercialización	490,000	30,000	520,000	136,810	132,404	383,190
Materiales y Artículos de Construcción y de Reparación	11,130,000	401,189	11,531,189	6,076,296	5,717,002	5,454,893
Productos Químicos, Farmacéuticos y de Laboratorio	87,000	10,000	97,000	34,908	31,289	62,092
Combustibles, Lubricantes y Aditivos	5,638,000	100,000	5,738,000	3,211,342	2,477,885	2,526,658
Vestuario, Blancos, Prendas de Protección y Artículos Deportivos	270,000	17,153	287,153	43,296	6,130	243,857
Materiales y Suministros Para Seguridad	10,000	0	10,000	0	0	10,000
Herramientas, Refacciones y Accesorios Menores	2,558,000	157,500	2,715,500	1,482,167	1,150,750	1,233,333
<b>Servicios Generales</b>	<b>20,201,300</b>	<b>529,583</b>	<b>20,730,883</b>	<b>7,918,263</b>	<b>7,567,508</b>	<b>12,812,620</b>
Servicios Básicos	8,457,300	5,000	8,462,300	4,059,332	4,005,879	4,402,968
Servicios de Arrendamiento	200,000	0	200,000	71,993	71,993	128,007
Servicios Profesionales, Científicos, Técnicos y Otros Servicios	1,795,000	60,595	1,855,595	358,902	242,902	1,496,693
Servicios Financieros, Bancarios y Comerciales	820,000	-14	819,986	787,554	787,554	32,432
Servicios de Instalación, Reparación, Mantenimiento y Conservación	3,408,000	683,837	4,091,837	1,308,282	1,134,924	2,783,555
Servicios de Comunicación Social y Publicidad	80,000	0	80,000	7,774	4,934	72,226
Servicios de Traslado y Viáticos	75,000	0	75,000	0	0	75,000
Otros Servicios Generales	3,445,000	-1,219,835	2,225,165	450,526	446,422	1,774,639
<b>Transferencias, Asignaciones, Subsidios y Otras Ayudas</b>	<b>15,950,700</b>	<b>1,486,900</b>	<b>17,437,600</b>	<b>9,218,413</b>	<b>9,136,821</b>	<b>8,228,187</b>
Transferencias Internas y Asignaciones al Sector Público	5,850,000	0	5,850,000	2,221,555	2,221,555	3,628,445
Transferencias al Resto del Sector Público	0	0	0	0	0	0
Subsidios y Subvenciones	0	0	0	0	0	0
Ayudas Sociales	4,800,700	1,496,900	6,297,600	4,567,804	4,485,211	1,729,796
Pensiones y Jubilaciones	5,300,000	0	5,300,000	2,430,055	2,430,055	2,869,945
Transferencias a Fideicomisos, Mandatos y Otros Análogos	0	0	0	0	0	0
Transferencias a la Seguridad Social	0	0	0	0	0	0
Donativos	0	0	0	0	0	0
<b>Transferencias al Exterior</b>	<b>790,000</b>	<b>-33,475</b>	<b>756,525</b>	<b>247,086</b>	<b>239,300</b>	<b>449,438</b>
Bienes Muebles, Inmuebles e Intangibles	790,000	-33,475	756,525	247,086	239,300	449,438
Mobiliario y Equipo de Administración	220,000	184,525	404,525	90,675	90,675	313,850
Mobiliario y Equipo Educativo y Recreativo	20,000	0	20,000	0	0	20,000
Equipo e Instrumental Médico y de Laboratorio	0	0	0	0	0	0
Vehículos y Equipo de Transporte	250,000	0	250,000	0	0	0
Equipo de Defensa y Seguridad	0	-200,000	-200,000	0	0	0
Maquinaria, Otros Equipos y Herramientas	290,000	22,000	312,000	156,412	148,625	33,589
Activos Biológicos	0	-100,000	-100,000	0	0	0
Bienes Inmuebles	0	0	0	0	0	0
Bienes Intangibles	0	0	0	0	0	0
<b>Inversión Pública</b>	<b>46,861,000</b>	<b>-2,950,518</b>	<b>43,910,482</b>	<b>60,042</b>	<b>60,042</b>	<b>43,850,440</b>
Obra Pública en Bienes de Dominio Público	42,361,000	-11,899,363	30,461,637	60,042	60,042	30,401,595
Otra Pública en Bienes Propios	4,500,000	8,948,845	13,448,845	0	0	13,448,845
Proyectos Productivos y Acciones de Fomento	0	0	0	0	0	0
<b>Inversiones Financieras y Otras Provisiones</b>	<b>0</b>	<b>0</b>	<b>0</b>	<b>0</b>	<b>0</b>	<b>0</b>

Concepcion Irene Garcia R

*[Handwritten signature]*



Municipio de Pincon de Romos  
 Estado Analítico del Ejercicio del Presupuesto de Egresos  
 Clasificación por Objeto del Gasto (Capítulo y Concepto)  
 Del 1 de Enero al 31 de Mayo de 2021

Concepto	Egresos					Superejercicio
	Aprobado 1	Ampliaciones/ (Reducciones) 2	Modificado 3 = (1 + 2)	Devengado 4	Pagado 5	
Inversiones Para el Fomento de Actividades Productivas	0	0	0	0	0	0
Acciones y Participaciones de Capital	0	0	0	0	0	0
Compra de Títulos y Valores	0	0	0	0	0	0
Concesión de Préstamos	0	0	0	0	0	0
Inversiones en Fideicomisos, Mandatos y Otros Análogos	0	0	0	0	0	0
Otras Inversiones Financieras	0	0	0	0	0	0
Provisiones para Contingencias y Otras Erogaciones Especiales	0	0	0	0	0	0
Participaciones y Aportaciones	285,000	0	285,000	0	0	285,000
Participaciones	0	0	0	0	0	0
Aportaciones	0	0	0	0	0	0
Convenios	285,000	0	285,000	0	0	285,000
Deuda Pública	3,400,000	-1,670,411	1,729,589	0	0	1,729,589
Amortización de la Deuda Pública	0	0	0	0	0	0
Intereses de la Deuda Pública	0	0	0	0	0	0
Comisiones de la Deuda Pública	0	0	0	0	0	0
Gastos de la Deuda Pública	0	0	0	0	0	0
Costo por Coberturas	0	0	0	0	0	0
Apoyos Financieros	0	0	0	0	0	0
Adeudos de Ejercicios Fiscales Anteriores (Adefas)	3,400,000	-1,670,411	1,729,589	0	0	1,729,589
<b>Total del Gasto</b>	<b>221,337,700</b>	<b>-1,508,580</b>	<b>219,829,120</b>	<b>71,760,969</b>	<b>69,316,405</b>	<b>148,069,452</b>

Concepcion Ivone Garcia R



# Funcional

Concepcion Irene Garcia R

~~Concepcion~~  
Rcd

~~[Handwritten signature]~~

~~[Handwritten signature]~~

[Handwritten signature]

[Handwritten signature]



Municipio de Rincón de Romos  
 Estado Analítico del Ejercicio del Presupuesto de Egresos  
 Clasificación Funcional (Finalidad y Función)  
 Del 1 de Enero al 31 de Mayo de 2021

Concepto	Egresos					Sujección
	Aprobado	Ampliaciones/ (Reducciones)	Modificado <sup>TM</sup>	Devengado	Pagado	
	1	2	3 = (1 + 2)	4	5	
<b>Gobierno</b>						
Legislación	65,547,677	1,086,132	66,633,809	28,959,014	28,219,842	37,674,795
Justicia			0			0
Coordinación de la Política de Gobierno			0			0
Relaciones Exteriores			0			0
Asuntos Financieros y Hacendarios			0			0
Seguridad Nacional			0			0
Asuntos de Orden Público y de Seguridad Interior			0			0
Otros Servicios Generales			0			0
	65,547,677	1,086,132	66,633,809	28,959,014	28,219,842	37,674,795
<b>Desarrollo Social</b>						
Protección Ambiental	153,680,023	-1,354,712	152,325,311	42,471,411	40,816,637	109,853,900
Vivienda y Servicios a la Comunidad			0			0
Salud	86,787,915	-10,029,450	76,758,465	17,821,129	17,120,990	58,937,336
Recreación, Cultura y Otras Manifestaciones Sociales	1,417,000	0	1,417,000	759,373	757,156	657,627
Educación	9,002,208	8,744,098	17,746,306	3,474,376	3,349,867	14,271,930
Protección Social	0	169,240	169,240	60,042	0	109,198
Otros Asuntos Sociales	49,429,900	-633,600	48,796,300	17,537,098	16,801,205	31,259,203
	7,043,000	395,000	7,438,000	2,819,393	2,787,419	4,618,607
<b>Desarrollo Económico</b>						
Asuntos Económicos, Comerciales y Laborales en General	2,110,000	-1,240,000	870,000	330,544	279,926	539,456
Agropecuaria, Silvicultura, Pesca y Caza	125,000	-40,000	85,000	29,926	29,926	59,074
Combustibles y Energía	875,000	-90,000	785,000	300,618	250,000	484,382
Minería, Manufacturas y Construcción			0			0
Transporte			0			0
Comunicaciones			0			0
Turismo			0			0
Ciencia, Tecnología e Innovación	1,050,000	-1,050,000	0	0	0	0
Otras Industrias y Otros Asuntos Económicos			0	0	0	0
	60,000	-60,000	0	0	0	0
<b>Otras no Clasificadas en Funciones Anteriores</b>						
Transacciones de la Deuda Pública / Costo Financiero de la Deuda	0	0	0	0	0	0
Transferencias, Participaciones y Aportaciones entre Diferentes Niveles y Ordenes de Gobierno			0	0	0	0
Saneamiento del Sistema Financiero			0	0	0	0
Adeudos de Ejercicios Fiscales Anteriores			0	0	0	0
			0	0	0	0
<b>Total del Gasto</b>	<b>221,337,700</b>	<b>-1,508,580</b>	<b>219,829,120</b>	<b>71,760,969</b>	<b>69,316,405</b>	<b>148,068,152</b>

Concepcion tiene banca R

*[Handwritten signature]*

*[Handwritten signature]*

*[Handwritten signature]*

*[Large handwritten signature]*

*[Handwritten signature]*