



**ACTA No. 39
DE LA XXXIII REUNIÓN EXTRAORDINARIA DE CABILDO
17 DE JULIO DEL AÑO 2020**

Convocados en el Salón de Cabildo del Palacio de Gobierno Municipal de Rincón de Romos, Estado de Aguascalientes, con fundamento en el Artículo 78 del Código Municipal de Rincón de Romos, El Presidente Lic. J. Jesús Prieto Díaz, Presidente Municipal y los Regidores, Mtro. Jorge Arturo Guillén Palacios, Mtra. Lauren Giselle Durón Ávila, C. Manuel Octavio Castañeda De Velasco, C. Concepción Irene García Rodríguez, Mtro. Francisco Javier Rivera Luévano, Mtro. Javier Luévano Reyes, Lic. Patricia Luévano Muñoz, C. Gonzaga Castillo Peñaloza y la C. Laura Berenice Castorena Elizondo, Síndico Municipal; Todos ellos miembros del H. Ayuntamiento 2019-2021, con el fin de llevar a cabo Sesión Extraordinaria de Cabildo, bajo el siguiente:

ORDEN DEL DÍA _____

- I.- Pase de lista y verificación de Quórum.
- II.- Declaratoria de apertura de la sesión.
- III.- Aprobación en su caso del orden del día.
- IV.- Lectura y en su caso, aprobación del acta de la Sesión Ordinaria de Cabildo celebrada el día 10 de julio del presente año.
- V.- Análisis, discusión y en su caso aprobación de la Cuenta Pública del Municipio de Rincón de Romos, correspondiente al mes de junio del año 2020.
- VI.- Clausura de la Sesión.

PUNTO NÚMERO UNO. – En uso de la voz el Lic. José Carlos Ramos Álvarez, Secretario del H. Ayuntamiento y Director General de Gobierno, por instrucciones del Presidente Municipal, procede con el pase de lista y al termino informa que se encuentran presentes los diez integrantes del Cuerpo de Gobierno, por lo que se cuenta con el quórum legal suficiente para instalar los trabajos de la presente sesión.

PUNTO NÚMERO DOS. – En uso de la voz, el Presidente Municipal, Lic. J. Jesús Prieto Díaz, declara formal y legal la apertura de la presente Sesión Extraordinaria de Cabildo, a las doce horas con veinticinco minutos del día diecisiete de julio del año dos mil veinte.


PUNTO NÚMERO TRES.- para el desahogo del tercer punto del orden del día, por instrucciones del Presidente Municipal, el Lic. José Carlos Ramos Álvarez, Secretario del H. Ayuntamiento y Director General de Gobierno, da lectura al orden del día y al termino lo somete a consideración de los presentes en votación económica si es de aprobarse el Orden del Día propuesto en convocatoria fechada el 15 de julio del año en curso, con número de oficio 2679. El cual certifica que es aprobado por unanimidad de los ediles presentes.


Concepcion Irene Garcia R


Concepción
Página 1 de 4


PUNTO NÚMERO CUATRO. – Para desahogo del cuarto punto del orden del día, referente a la Lectura y en su caso, aprobación del acta de la Sesión Ordinaria celebrada el día 10 de julio del año 2020. El Presidente Municipal Lic. J. Jesús Prieto Díaz, solicita la dispensa de la lectura y la aprobación del contenido de la misma, en virtud de que ya es del conocimiento de los ediles, por lo que pide al Señor Secretario lo somete a consideración de los presentes en votación económica. A lo que en uso de la voz el Lic. José Carlos Ramos Álvarez, Secretario del H. Ayuntamiento y Director General de Gobierno, certifica que es aprobado por unanimidad.

PUNTO NÚMERO CINCO. – Para el desahogo del quinto punto del orden del día, referente a la aprobación de la Cuenta Pública del Municipio de Rincón de Romos, correspondiente al mes de junio del año 2020. El Presidente Municipal Lic. J. Jesús Prieto Díaz, solicita al Presidente de la Comisión de Hacienda y Programación del Gasto Público, dé a conocer el tema en cuestión, para tal efecto hace uso de la palabra el Regidor Mtro. Jorge Arturo Guillén Palacios, por lo que pide a los Ediles presentes que con la información que se les hizo llegar en tiempo y forma pasen al apartado de Estados de Resultados, del cual va exponiendo a detalle un comparativo del mes de mayo al mes de junio. (anexos a la presente acta). Al término de esta ampliación del tema que les ocupa, el Presidente Municipal, Lic. J. Jesús Prieto Díaz, pregunta a los ediles presentes si desea alguno manifestarse al respecto. Hace uso de la palabra el Regidor Javier Luévano Reyes, quien dice que observo a manera general que la información establece un comparativo del año 2019 al ejercicio del mes de junio 2020, que es muy loable poderse comparar y que se les informe, siendo este año muy complicado, por la baja de participaciones federales, la baja de pagos de derechos de la ciudadanía, aunado a las circunstancias problemáticas que presenta OOAPAS; pese a ello la recaudación se encuentra a la par del año 2019, lo que habla de un ejercicio responsable de manera general, sin embargo se presentan dos áreas importantes de oportunidad y que laceran la economía de la actual administración: Gastos Personales y el rubro de Adquisiciones y Mantenimiento que tienen incrementos considerables comparándolo con el año anterior, por tanto realiza dos propuestas 1^a) Revisión exhaustiva al gasto de esas áreas; 2^a) Aplicación de un plan de austeridad. Continuando con su participación la dirige al Regidor Presidente de la Comisión de Hacienda y Programación del Gasto Público, Mtro. Jorge Arturo Guillén Palacios, señalándole que en reiteradas ocasiones ha solicitado la Cuenta Pública completa para poder realizar un ejercicio claro de análisis y no solo la entrega del actual informe de Cuenta Pública, por lo cual reitera su petición para que tome las medidas pertinentes para su cumplimiento e invita a programar una sesión de análisis colegiado de la Cuenta Pública antes de la sesión de Cabildo. Al no haber más participación alguna por parte de los ediles presentes, el Presidente Municipal, Lic. J. Jesús Prieto Díaz, solicita manifestar en votación nominal si aprueban el punto que les ocupo, por lo que instruye al Señor Secretario tome el sentido de la votación. Hace uso de la palabra el Secretario del H. Ayuntamiento y Director General de Gobierno Lic. José Carlos Ramos Álvarez, para someter a votación nominal el tema, quedando de la siguiente manera:


Concepcion Irene Garcia







	A FAVOR	EN CONTRA	ABSTENCIÓN
Lic. J. Jesús Prieto Díaz	X		
Mtro. Jorge Arturo Guillén Palacios	X		
Mtra. Lauren Giselle Durón Ávila	X		
C. Manuel Octavio Castañeda De Velasco	X a consideración de que se entregue la información con mas tiempo.		
C. Concepción Irene García Rodríguez	X		
Mtro. Francisco Javier Rivera Luévano	X		
Mtro. Javier Luévano Reyes		X por falta información	
Lic. Patricia Luévano Muñoz		X	
C. Gonzaga Castillo Peñalosa		X	
C. Laura Berenice Castorena Elizondo	X		

POR LO QUE CERTIFICA QUE ES APROBADO POR MAYORÍA DE LOS EDILES PRESENTES, LA CUENTA PÚBLICA DEL MUNICIPIO DE RINCÓN DE ROMOS, CORRESPONDIENTE AL MES DE JUNIO DEL AÑO 2020.

PUNTO NÚMERO SEIS.- Para el desahogo del sexto punto del orden del día, no habiendo otro asunto que tratar, se da por clausurada la Sesión de Cabildo, a las trece horas del día diecisiete de julio del año dos mil veinte. Firmando los que en ella intervinieron, para los usos y fines legales a que haya lugar.

DAMOS FE

LIC. J. JESÚS PRIETO DÍAZ
PRESIDENTE MUNICIPAL

MTRO. JORGE ARTURO GUILLÉN PALACIOS
REGIDOR

MTRA. LAUREN GISELLE DURÓN ÁVILA
REGIDOR

Concepcion Irene Garcia R

Concepcion Irene Garcia R.

**C. CONCEPCIÓN IRENE GARCÍA RODRÍGUEZ
REGIDOR**

[Signature]

**C. MANUEL OCTAVIO CASTAÑEDA DE VELASCO
REGIDOR**

[Signature]

**MTRO. FRANCISCO JAVIER RIVERA LUÉVANO
REGIDOR**

[Signature]

**MTRO. JAVIER LUÉVANO REYES
REGIDOR**

[Signature]

**LIC. PATRICIA LUÉVANO MUÑOZ
REGIDOR**

[Signature]

**C. GONZAGA CASTILLO PEÑALOZA
REGIDOR**

[Signature]


**C. LAURA BERENICE CASTORENA ELIZONDO
SÍNDICO PROCURADOR**

[Signature]

**LIC. JOSÉ CARLOS RAMOS ÁLVAREZ
SECRETARIO DEL H. AYUNTAMIENTO Y
DIRECTOR GENERAL DEL GOBIERNO MUNICIPAL**

[Signature]

[Signature]



RINCÓN DE ROMOS

H. Ayuntamiento 2019-2021

CUENTA PÚBLICA

JUNIO 2020

[Handwritten signature]

Concepcion Irene Garcia R.

[Handwritten signature]

[Handwritten signature]

[Handwritten signature]

[Handwritten signature]
Hilley won

[Handwritten signature]

[Handwritten signature]

[Handwritten signature]

[Handwritten signature]

I. INFORMACIÓN CONTABLE

[Handwritten signature]

[Handwritten signature]

Concepcion Irene

Garcia R

[Handwritten signature]
Bellerón

[Large handwritten signature]

[Handwritten signature]

[Handwritten signature]

Estado de Actividades

[Handwritten signature]

[Handwritten signature]

[Handwritten signature]
Concepcion Irene Garcia R
[Handwritten signature]

[Handwritten signature]

[Handwritten signature]



Municipio de Rincón de Romos
Estado de Actividades
Del 1 de Enero al 30 de Junio de 2020 y 2019
(Pesos)

Concepto	2020	2019
INGRESOS Y OTROS BENEFICIOS		
Ingresos de la Gestión	19,713,399	19,842,196
Impuestos	9,153,792	9,474,648
Cuotas y Aportaciones de Seguridad Social	0	0
Contribuciones de Mejoras	0	0
Derechos	8,348,081	9,237,482
Productos	664,394	173,509
Aprovechamientos	1,547,132	956,557
Ingresos por Venta de Bienes y Prestación de Servicios	0	0
Participaciones, Aportaciones, Convenios, Incentivos Derivados de la Colaboración Fiscal, Fondos Distintos de Aportaciones, Transferencias, Asignaciones, Subsidios y Subvenciones, y Pensiones y Jubilaciones	101,147,306	88,196,796
Participaciones, Aportaciones, Convenios, Incentivos Derivados de la Colaboración Fiscal, Fondos Distintos de Aportaciones	101,147,306	88,196,796
Transferencias, Asignaciones, Subsidios y Subvenciones, y Pensiones y Jubilaciones	0	0
Otros Ingresos y Beneficios	0	292,548
Ingresos Financieros	0	224,761
Incremento por Variación de Inventarios	0	0
Disminución del Exceso de Estimaciones por Pérdida o Deterioro u Obsolescencia	0	0
Disminución del Exceso de Provisiones	0	0
Otros Ingresos y Beneficios Varios	0	67,786
Total de Ingresos y Otros Beneficios	120,860,705	108,331,539
GASTOS Y OTRAS PÉRDIDAS		
Gastos de Funcionamiento	81,938,086	58,943,431
Servicios Personales	52,929,602	36,212,710
Materiales y Suministros	13,734,926	7,212,168
Servicios Generales	15,273,558	15,518,553
Transferencias, Asignaciones, Subsidios y Otras Ayudas	19,547,237	20,634,222
Transferencias Internas y Asignaciones al Sector Público	217,396	0
Transferencias al Resto del Sector Público	12,027,583	11,811,175
Subsidios y Subvenciones	0	0
Ayudas Sociales	4,345,673	6,903,532
Pensionamientos y Jubilaciones	2,956,585	1,825,517
Transferencias a Fideicomisos, Mandatos y Contratos Análogos	0	0
Transferencias a la Seguridad Social	0	0
Donativos	0	93,998
Transferencias al Exterior	0	0
Participaciones y Aportaciones	296,000	0
Participaciones	0	0
Aportaciones	0	0
Convenios	296,000	0
Intereses, Comisiones y Otros Gastos de la Deuda Pública	0	0
Intereses de la Deuda Pública	0	0
Comisiones de la Deuda Pública	0	0
Gastos de la Deuda Pública	0	0
Costo por Coberturas	0	0
Apoyos Financieros	0	0
Otros Gastos y Pérdidas Extraordinarias	5,974,091	0
Estimaciones, Depreciaciones, Deterioros, Obsolescencia y Provisiones	0	0
Disminución de Inventarios	0	0
Aumento por Insuficiencia de Estimaciones por Pérdida o Deterioro y Aumento por Insuficiencia de Provisiones	0	0
Otros Gastos	5,974,091	0
Inversión Pública	0	0
Inversión Pública no Capitalizable	0	0
Total de Gastos y Otras Pérdidas	107,765,413	79,577,653
Resultados del Ejercicio (Ahorro/Desahorro)	13,105,292	28,753,887

Bajo protesta de decir verdad declaramos que los Estados Financieros y sus Notas son razonablemente correctos y responsabilidad del emis

[Handwritten signature]

Concepcion Irene Garcia R

[Handwritten signatures and initials on the right margin]

Estado de Situación Financiera

[Handwritten signature]

[Handwritten signature]

[Handwritten signature]

[Handwritten signature]

[Handwritten signature]

[Handwritten signature]

Concepcion Irene Garcia R.



Municipio de Rincón de Romos
Estado de Situación Financiera
Al 30 de Junio de 2020 y 2019
(Pesos)

CONCEPTO	Año	2020	2019	CONCEPTO	Año	2020	2019
ACTIVO				PASIVO			
Activo Circulante				Pasivo Circulante			
Efectivo y Equivalentes		43,205,837	23,083,660	Cuentas por Pagar a Corto Plazo		14,881,374	11,766,105
Derechos a Recibir Efectivo o Equivalentes		4,505,865	2,748,616	Documentos por Pagar a Corto Plazo		0	0
Derechos a Recibir Bienes o Servicios		757,936	1,045,080	Porción a Corto Plazo de la Deuda Pública a Largo Plazo		0	0
Inventarios		0	0	Titulos y Valores a Corto Plazo		0	0
Almacenes		0	0	Pasivos Diferidos a Corto Plazo		0	0
Estimación por Pérdida o Deterioro de Activos Circulantes		0	0	Fondos y Bienes de Terceros en Garantía y/o Administración a Corto Plazo		0	0
Otros Activos Circulantes		0	0	Provisiones a Corto Plazo		5,974,091	0
Total de Activos Circulantes		48,469,638	26,877,356	Otros Pasivos a Corto Plazo		1,460	0
Activo No Circulante				Total de Pasivos Circulantes		20,856,925	11,766,105
Inversiones Financieras a Largo Plazo		0	0	Pasivo No Circulante			
Derechos a Recibir Efectivo o Equivalentes a Largo Plazo		26,690	26,690	Cuentas por Pagar a Largo Plazo		0	0
Bienes Inmuebles, Infraestructura y Construcciones en Proceso		369,415,943	369,415,943	Deuda Pública a Largo Plazo		38,233,690	38,233,690
Bienes Muebles		27,911,935	27,339,228	Pasivos Diferidos a Largo Plazo		0	0
Activos Intangibles		52,086	42,389	Fondos y Bienes de Terceros en Garantía y/o en Administración a Largo Plazo		0	0
Depreciación, Deterioro y Amortización Acumulada de Bienes		-11,232,906	-11,232,906	Provisiones a Largo Plazo		0	0
Activos Diferidos		2,997,903	2,997,903	Total de Pasivos No Circulantes		38,233,690	38,233,690
Estimación por Pérdida o Deterioro de Activos no Circulantes		0	0	Total del Pasivo		59,090,615	49,999,795
Otros Activos no Circulantes		0	0	HACIENDA PÚBLICA/ PATRIMONIO			
Total de Activos No Circulantes		389,171,651	388,585,246	Hacienda Pública/Patrimonio Contribuido		12,622,851	12,622,851
Total del Activo		437,641,288	415,466,601	Aportaciones		1,586,930	1,586,930
				Donaciones de Capital		0	0
				Actualización de la Hacienda Pública / Patrimonio		11,035,921	11,035,921
				Hacienda Pública/Patrimonio Generado		365,927,823	352,843,956
				Resultados del Ejercicio (Ahorro / Desahorro)		13,105,292	-18,310,017
				Resultados de Ejercicios Anteriores		354,640,664	372,950,661
				Revalúos		0	0
				Reservas		0	0
				Rectificaciones de Resultados de Ejercicios Anteriores		-1,818,133	-1,786,708
				Exceso o Insuficiencia en la Actualización de la Hacienda Pública/Patrimonio		0	0
				Resultado por Posición Monetaria		0	0
				Resultado por Tenencia de Activos no Monetarios		0	0
				Total Hacienda Pública/ Patrimonio		378,550,674	365,466,807
				Total del Pasivo y Hacienda Pública / Patrimonio		437,641,288	415,466,601

El presente Estado de Situación Financiera y sus Notas son razonablemente correctos y responsabilidad del emisor

[Handwritten signature]

Concepcion Irene Garcia P.

[Handwritten signature]

[Handwritten signature]

Estado de Variación en la Hacienda Pública

[Handwritten signature]

Concepcion Irene Garcia F.

[Handwritten signature]

[Handwritten signature]

[Handwritten signature]

[Handwritten signature]

[Handwritten signature]

[Handwritten signature]



Municipio de Rincón de Romos
Estado de Variación en la Hacienda Pública
Del 1 de Enero al 30 de Junio de 2020
(pesos)

Concepto	Hacienda Pública/ Patrimonio Contribuido	Hacienda Pública/ Patrimonio Generado de Ejercicios Anteriores	Hacienda Pública/ Patrimonio Generado del Ejercicio	Exceso o Insuficiencia en la Actualización de la Hacienda Pública / Patrimonio	TOTAL
HACIENDA PÚBLICA/PATRIMONIO CONTRIBUIDO NETO DE 2019					
Aportaciones	12,622,851				12,622,851
Donaciones de Capital	1,586,930				1,586,930
Actualización de la Hacienda Pública/ Patrimonio	0				0
	11,035,921				11,035,921
HACIENDA PÚBLICA / PATRIMONIO GENERADO NETO DE 2019		371,153,973	-18,310,017		352,843,956
Resultados del Ejercicio (Ahorro/Desahorro)			-18,310,017		-18,310,017
Resultados de Ejercicios Anteriores		372,950,681			372,950,681
Revalúos		0		0	0
Reservas		0			0
Rectificaciones de Resultados de Ejercicios Anteriores		-1,796,708			-1,796,708
EXCESO O INSUFICIENCIA EN LA ACTUALIZACIÓN DE LA HACIENDA PÚBLICA/ PATRIMONIO NETO DE 2019				0	0
Resultado por Posición Monetaria				0	0
Resultado por Tenencia de Activos no Monetarios				0	0
HACIENDA PÚBLICA / PATRIMONIO NETO FINAL DE 2019	12,622,851	371,153,973	-18,310,017	0	365,466,807
CAMBIO EN LA HACIENDA PÚBLICA/PATRIMONIO CONTRIBUIDO NETO DE 2020					
Aportaciones	0				0
Donaciones de Capital	0				0
Actualización de la Hacienda Pública/ Patrimonio	0				0
VARIACIONES DE LA HACIENDA PÚBLICA / PATRIMONIO GENERADO NETO DE 2020		-18,310,017	31,393,884		13,083,867
Resultados del Ejercicio (Ahorro/Desahorro)			13,105,292		13,105,292
Resultados de Ejercicios Anteriores		-18,310,017			0
Revalúos		0		0	0
Reservas		0			0
Rectificaciones de Resultados de Ejercicios Anteriores			-21,425		-21,425
CAMBIO EN EL EXCESO O INSUFICIENCIA EN LA ACTUALIZACIÓN DE LA HACIENDA PÚBLICA/ PATRIMONIO NETO DE 2020				0	0
Resultado por Posición Monetaria				0	0
Resultado por Tenencia de Activos no Monetarios				0	0
HACIENDA PÚBLICA / PATRIMONIO NETO FINAL DE 2020	12,622,851	352,843,956	13,083,867	0	378,550,674

R. Iselt / orón

Luiz

[Signature]

Bajo protesta de decir verdad declaramos que los Estados Financieros y sus Notas son razonablemente correctos y responsabilidad del emisor

[Signature]

Concepcion Irene Garcia R

[Signature]

Informe de Pasivos

Contingentes



 *relección*







Concepcion Irene Garcia F.





Municipio de Rincón de Romos
Informe de Pasivos Contingentes
Del 1 de Enero al 30 de Junio de 2020
(Pesos)

"En cumplimiento a lo dispuesto en los artículos 46, fracción I, inciso d, y 52 de la Ley General de Contabilidad Gubernamental, y de conformidad con lo establecido en el capítulo VII, numeral III, inciso g) del Manual de Contabilidad Gubernamental emitido por el CONAC, el ente público informa lo siguiente."

Cuenta	Concepto	Importe
7410-001	EJERCICIO 2014	\$209,955.69
7410-002	EJERCICIO 2015	\$104,502.55
7410-003	EJERCICIO 2016	\$116,999.10
7410-004	EJERCICIO 2017	\$376,240.66
7410-005	EJERCICIO 2018	\$74,946.87
7410-006	EJERCICIO 2019	\$18,098.14
7420-001	EJERCICIO 2014	-\$209,955.69
7420-002	EJERCICIO 2015	-\$104,502.55
7420-003	EJERCICIO 2016	-\$116,999.10
7420-004	EJERCICIO 2017	-\$376,240.66
7420-005	EJERCICIO 2018	-\$74,946.87
7420-006	EJERCICIO 2019	-\$18,098.14
7510-01	PROYECTO INTEGRAL ALUMBRADO PÚBLICO	\$7,387,967.68
7520-01	PROYECTO INTEGRAL ALUMBRADO PÚBLICO	-\$7,387,967.68
TOTAL		\$0.00

Bajo protesta de decir verdad declaramos que los Estados Financieros y sus Notas son razonablemente correctos y responsabilidad del emisor

Concepcion Irene Garcia P. mydunp
1/1/20

Guadalupe

[Signature]

[Signature]
[Signature]
[Signature]
[Signature]

Estado de Flujos de Efectivo

Concepcion Irene Garcia R.


















Municipio de Rincón de Romos
Estado de Flujos de Efectivo
Del 1 de Enero al 30 de Junio de 2020 y 2019
(Pesos)

Concepto	2020	2019
Flujos de Efectivo de las Actividades de Operación		
Origen	137,302,700	234,004,685
Impuestos	9,153,792	13,245,448
Cuotas y Aportaciones de Seguridad Social	0	0
Contribuciones de mejoras	0	88,208
Derechos	8,348,081	17,257,441
Productos	664,394	629,057
Aprovechamientos	17,989,127	33,125,388
Ingresos por Venta de Bienes y Prestación de Servicios	0	436,907
Participaciones, Aportaciones, Convenios, Incentivos Derivados de la Colaboración Fiscal y Fondos Distintos de Aportaciones	101,147,306	169,222,235
Transferencias, Asignaciones, Subsidios y Subvenciones, y Pensiones y Jubilaciones	0	0
Otros Orígenes de Operación	0	0
Aplicación	116,662,556	212,740,304
Servicios Personales	51,866,328	94,266,038
Materiales y Suministros	12,232,452	20,774,300
Servicios Generales	14,602,075	36,639,215
Transferencias Internas y Asignaciones al Sector Público	217,396	0
Transferencias al resto del Sector Público	12,027,583	15,831,088
Subsidios y Subvenciones	0	21,150
Ayudas Sociales	4,288,223	10,623,222
Pensiones y Jubilaciones	2,956,585	5,265,437
Transferencias a Fideicomisos, Mandatos y Contratos Análogos	0	0
Transferencias a la Seguridad Social	0	0
Donativos	0	119,198
Transferencias al Exterior	0	0
Participaciones	0	0
Aportaciones	0	0
Convenios	296,000	0
Otras Aplicaciones de Operación	18,175,913	29,200,656
Flujos Netos de Efectivo por Actividades de Operación	20,640,145	21,264,381
Flujos de Efectivo de las Actividades de Inversión		
Origen	0	0
Bienes Inmuebles, Infraestructura y Construcciones en Proceso	0	0
Bienes Muebles	0	0
Otros Orígenes de Inversión	0	0
Aplicación	517,967	39,699,907
Bienes Inmuebles, Infraestructura y Construcciones en Proceso	0	37,722,751
Bienes Muebles	517,967	1,977,157
Otras Aplicaciones de Inversión	0	0
Flujos Netos de Efectivo por Actividades de Inversión	-517,967	-39,699,907
Flujo de Efectivo de las Actividades de Financiamiento		
Origen	0	0
Endeudamiento Neto	0	0
Interno	0	0
Externo	0	0
Otros Orígenes de Financiamiento	0	0
Aplicación	0	5,000,000
Servicios de la Deuda	0	0
Interno	0	0
Externo	0	0
Otras Aplicaciones de Financiamiento	0	5,000,000
Flujos netos de Efectivo por Actividades de Financiamiento	0	-5,000,000
Incremento/Disminución Neta en el Efectivo y Equivalentes al Efectivo	20,122,178	-23,435,526
Efectivo y Equivalentes al Efectivo al inicio del Ejercicio	23,083,660	46,519,186
Efectivo y Equivalentes al Efectivo al final del Ejercicio	43,205,837	23,083,660

Bajo protesta de decir verdad declaramos que los Estados Financieros y sus Notas son razonablemente correctos y responsabilidad del emisor

[Handwritten signature]

[Handwritten signature]

[Handwritten signature]

[Handwritten signature]

Concepcion Irene Garcia R.

[Handwritten signature]

[Handwritten signature]

[Handwritten signature]

Estado Analítico del Activo

[Handwritten signature]

[Handwritten signature]
Concepción

[Handwritten signature]

[Handwritten signature]

[Handwritten signature]

[Handwritten signature]






Concepcion Irene Garcia R.



Municipio de Rincón de Romos
Estado Analítico del Activo
Del 1 de Enero al 30 de Junio de 2020
(Pesos)

Concepto	Saldo Inicial 1	Cargos del Periodo 2	Abonos del Periodo 3	Saldo Final 4=(1+2-3)	Variación del Periodo (4-1)
ACTIVO					
Activo Circulante	26,877,356	400,377,390	378,785,108	48,469,638	21,592,282
Efectivo y Equivalentes	23,083,660	280,135,308	260,013,130	43,205,837	20,122,178
Derechos a Recibir Efectivo o Equivalentes	2,748,616	120,242,082	118,484,833	4,505,865	1,757,249
Derechos a Recibir Bienes o Servicios	1,045,080	0	287,145	757,936	-287,145
Inventarios	0	0	0	0	0
Almacenes	0	0	0	0	0
Estimación por Pérdida o Deterioro de Activos Circulantes	0	0	0	0	0
Otros Activos Circulantes	0	0	0	0	0
Activo No Circulante	388,589,246	582,405	0	389,171,651	582,405
Inversiones Financieras a Largo Plazo	0	0	0	0	0
Derechos a Recibir Efectivo o Equivalentes a Largo Plazo	26,690	0	0	26,690	0
Bienes Inmuebles, Infraestructura y Construcciones en Proceso	369,415,943	0	0	369,415,943	0
Bienes Muebles	27,339,228	572,707	0	27,911,935	572,707
Activos Intangibles	42,389	9,698	0	52,086	9,698
Depreciación, Deterioro y Amortización Acumulada de Bienes	-11,232,906	0	0	-11,232,906	0
Activos Diferidos	2,997,903	0	0	2,997,903	0
Estimación por Pérdida o Deterioro de Activos no Circulantes	0	0	0	0	0
Otros Activos no Circulantes	0	0	0	0	0
TOTAL DEL ACTIVO	415,466,601	400,959,795	378,785,108	437,641,288	22,174,687

Bajo protesta de decir verdad declaramos que los Estados Financieros y sus Notas son razonablemente correctos y responsabilidad del emisor


 Concepcion Irene Garcia R.





Estado Analítico de la Deuda y Otros Pasivos

Concepción Ibanez García R.

[Handwritten signature]

[Handwritten signature]

[Handwritten signature]

[Handwritten signature]

[Handwritten signature]

[Handwritten signature]

[Handwritten signature]
15/02/2015



Municipio de Rincón de Romos
 Estado Analítico de la Deuda y Otros Pasivos
 Del 1 de Enero al 30 de Junio de 2020
 (Pesos)

Denominación de las Deudas	Moneda de Contratación	Institución o País Acreedor	Saldo Inicial del Periodo	Saldo Final del Periodo
DEUDA PÚBLICA				
Corto Plazo				
Deuda Interna				
Instituciones de Crédito	Peso	México	0	0
Títulos y Valores	Peso	México	0	0
Arrendamientos Financieros	Peso	México	0	0
Deuda Externa				
Organismos Financieros Internacionales	Peso	México	0	0
Deuda Bilateral	Peso	México	0	0
Títulos y Valores	Peso	México	0	0
Arrendamientos Financieros	Peso	México	0	0
Subtotal a Corto Plazo			0	0
Largo Plazo				
Deuda Interna				
Instituciones de Crédito	Peso	México	0	0
Títulos y Valores	Peso	México	0	0
Arrendamientos Financieros	Peso	México	0	0
Deuda Externa				
Organismos Financieros Internacionales	Peso	México	0	0
Deuda Bilateral	Peso	México	0	0
Títulos y Valores	Peso	México	0	0
Arrendamientos Financieros	Peso	México	0	0
Subtotal a Largo Plazo			0	0
Otros Pasivos	Peso	México	49,999,795	59,090,615
Total Deuda y Otros Pasivos			49,999,795	59,090,615

Bajo protesta de decir verdad declaramos que los Estados Financieros y sus Notas son razonablemente correctos y responsabilidad del emisor

[Handwritten signature]
 Concepcion Irene Garcia R.

[Handwritten signature]

[Large handwritten signature]
[Handwritten signature]
[Handwritten signature]

II. INFORMACIÓN

PRESUPUESTAL

Handwritten signature

Handwritten signature

Handwritten signature

Concepcion Irene Garcia R.

Handwritten signature

Large handwritten signature

Estado Analítico de Ingresos

[Handwritten signature]

[Handwritten signature]

[Handwritten signature]

[Handwritten signature]

[Handwritten signature]

Concepcion Irene Garcia R.

[Handwritten signature]



Municipio de Rincón de Romos
Estado Analítico de Ingresos
Del 1 de Enero al 30 de Junio de 2020

Rubro de Ingresos	Ingreso					Diferencia (6= 5 - 1)
	Estimado	Amplicaciones y Reducciones	Modificado	Devengado	Recaudado	
	(1)	(2)	(3= 1 + 2)	(4)	(5)	
Impuestos	10,840,000	0	10,840,000	9,153,792	9,153,792	-1,686,208
Cuotas y Aportaciones de Seguridad Social	0	0	0	0	0	0
Contribuciones de Mejoras	30,000	0	30,000	0	0	-30,000
Derechos	15,229,900	0	15,229,900	8,348,081	8,348,081	-6,881,819
Productos	377,000	0	377,000	664,394	664,394	287,394
Aprovechamientos	2,400,000	17,254,137	19,654,137	18,364,909	17,989,127	-13,569,127
Ingresos por Venta de Bienes, Prestación de Servicios y Otros Ingresos	0	0	0	0	0	0
Participaciones, Aportaciones, Convenios, Incentivos Derivados de la Colaboración Fiscal y Fondos Distintos de Aportaciones	175,007,000	12,545,958	187,552,958	101,147,306	101,147,306	-73,859,694
Transferencias, Asignaciones, Subsidios y Subvenciones, y Pensiones y Jubilaciones	0	0	0	0	0	0
Ingresos Derivados de Financiamientos	0	0	0	0	0	0
Total	203,883,900	28,800,095	233,683,995	137,678,483	137,302,700	-95,681,200
				Ingresos excedentes¹		

[Handwritten signature]

Estado Analítico de Ingresos Por Fuente de Financiamiento	Ingreso					Diferencia (6= 5 - 1)
	Estimado	Amplicaciones y Reducciones	Modificado	Devengado	Recaudado	
	(1)	(2)	(3= 1 + 2)	(4)	(5)	
Ingresos del Poder Ejecutivo Federal o Estatal y de los Municipios						
Impuestos	10,840,000	0	10,840,000	9,153,792	9,153,792	-1,686,208
Cuotas y Aportaciones de Seguridad Social	0	0	0	0	0	0
Contribuciones de Mejoras	30,000	0	30,000	0	0	-30,000
Derechos	15,229,900	0	15,229,900	8,348,081	8,348,081	-6,881,819
Productos	377,000	0	377,000	664,394	664,394	287,394
Aprovechamientos	2,400,000	17,254,137	19,654,137	18,364,909	17,989,127	-13,569,127
Participaciones, Aportaciones, Convenios, Incentivos Derivados de la Colaboración Fiscal y Fondos Distintos de Aportaciones	175,007,000	12,545,958	187,552,958	101,147,306	101,147,306	-73,859,694
Transferencias, Asignaciones, Subsidios y Subvenciones, y Pensiones y Jubilaciones	0	0	0	0	0	0
Ingresos de los Entes Públicos de los Poderes Legislativo y Judicial, de los Órganos Autónomos y del Sector Paraestatal o Paramunicipal, así como de las Empresas Productivas del Estado						
Cuotas y Aportaciones de Seguridad Social	0	0	0	0	0	0
Productos	0	0	0	0	0	0
Ingresos por Venta de Bienes, Prestación de Servicios y Otros Ingresos	0	0	0	0	0	0
Transferencias, Asignaciones, Subsidios y Subvenciones, y Pensiones y Jubilaciones	0	0	0	0	0	0
Ingresos derivados de financiamiento						
Ingresos Derivados de Financiamientos	0	0	0	0	0	0
Total	203,883,900	28,800,095	233,683,995	137,678,483	137,302,700	-95,681,200
				Ingresos excedentes		

[Handwritten signature]

[Handwritten signature]
Isabel Toron

Concepcion Irene Garcia R.

[Handwritten signature]
García P.

[Handwritten signature]

Estado Analítico del Ejercicio del Presupuesto de Egresos


Concepcion Irene Garcia R.









Administrativa

 *Handwritten signature in blue ink.*

Concepcion Irene Garcia R.

 *Handwritten signature in blue ink.*

 *Large, stylized handwritten signature in blue ink.*

 *Handwritten signature in blue ink.*

 *Handwritten signature in blue ink.*



Municipio de Rincon de Romos
Estado Analítico del Ejercicio del Presupuesto de Egresos
Clasificación Administrativa
Del 1 de Enero al 30 de Junio de 2020

Concepto	Egresos			Pagado	Subejercicio	
	Aprobado	Ampliaciones/ (Reducciones)	Modificado			
	1	2	3 = (1 + 2)	4	5	6 = (3 - 4)
PRESIDENCIA						
PRESIDENCIA	\$20,003,000	-\$1,147,114	\$18,855,886	\$14,092,307	\$4,763,579	
SECRETARIA PARTICULAR	\$19,480,000	-\$1,346,721	\$18,133,279	\$13,676,507	\$4,428,098	
COORDINACION DE ASESORES	\$523,000	\$199,608	\$722,608	\$387,127	\$335,481	
COORDINACION DE ASESORES	\$1,306,000	-\$18,414	\$1,287,586	\$831,602	\$455,784	
DEPARTAMENTO DE PROYECTOS ESPECIALES	\$970,000	\$204,031	\$1,174,031	\$733,712	\$440,318	
DEPARTAMENTO DE PROYECTOS	\$197,000	-\$98,444	\$98,556	\$94,556	\$4,000	
COORDINACION DE COMUNICACION SOCIAL Y RELACIONES PUBLICAS	\$139,000	-\$124,000	\$15,000	\$3,534	\$11,466	
COORDINACION DE COMUNICACION SOCIAL Y RELACIONES PUBLICAS	\$1,349,000	-\$43,728	\$1,305,272	\$699,607	\$693,972	
DEPARTAMENTO DE INFORMACION Y PRENSA	\$678,000	-\$30,576	\$647,424	\$349,636	\$297,788	
DEPARTAMENTO DE SINTESIS Y ANALISIS	\$128,000	\$6,042	\$134,042	\$58,826	\$75,216	
DEPARTAMENTO DE FOTOGRAFIA Y VIDEO	\$149,000	-\$20,513	\$128,487	\$40,748	\$66,739	
DEPARTAMENTO DE DISEÑO E IMAGEN	\$127,000	\$14,843	\$141,843	\$80,662	\$83,181	
DIRECCION DE DESARROLLO INTEGRAL DE LA FAMILIA	\$139,000	-\$37,024	\$101,976	\$52,100	\$98,400	
DIRECCION DE DESARROLLO INTEGRAL DE LA FAMILIA	\$6,120,000	-\$161,758	\$5,958,242	\$3,705,582	\$2,252,660	
DEPARTAMENTO DE PROGRAMAS GUBERNAMENTALES	\$2,543,000	\$190,656	\$2,733,656	\$1,872,781	\$860,875	
DEPARTAMENTO DE PSICOLOGIA	\$256,000	-\$169,441	\$86,559	\$80,559	\$6,000	
DEPARTAMENTO DE TRABAJADORA SOCIAL	\$256,000	-\$250,000	\$6,000	\$0	\$6,000	
COORDINADORA DE GRUPOS DE LA TERCERA EDAD	\$256,000	-\$67,133	\$188,867	\$120,176	\$68,691	
INSTANCIA INFANTIL	\$266,000	-\$76,515	\$189,485	\$75,965	\$113,520	
DIRECCION DE CONTRALORIA MUNICIPAL	\$777,000	-\$41,887	\$735,103	\$231,013	\$504,091	
DIRECCION DE CONTRALORIA MUNICIPAL	\$1,766,000	-\$3,576,588	\$2,018,572	\$1,021,335	\$693,484	
SUBCONTRALOR	\$505,000	\$490,500	\$2,070,412	\$1,017,416	\$1,049,077	
DEPARTAMENTO DE TRANSPARENCIA	\$268,000	\$64,520	\$332,520	\$371,512	\$623,988	
DEPARTAMENTO DE AUDITORIAS	\$258,000	-\$148,391	\$109,609	\$129,076	\$203,444	
DEPARTAMENTO JURIDICO OIC	\$4,358,000	-\$3,865,498	\$372,502	\$296,521	\$75,981	
DELEGACIONES MUNICIPALES	\$1,640,500	\$371,779	\$2,012,279	\$909,865	\$1,102,414	
DELEGACION MUNICIPAL DE PABELLON DE HIDALGO	\$651,500	\$32,112	\$683,612	\$258,781	\$424,832	
DELEGACION MUNICIPAL DE PABLO ESCALERAS	\$545,000	\$168,862	\$713,862	\$319,535	\$394,328	
DELEGACION MUNICIPAL DE SAN JACINTO	\$444,000	\$170,805	\$614,805	\$331,549	\$283,255	
SECRETARIA DEL H. AYUNTAMIENTO Y DIRECCION GENERAL DE GOBIERNO	\$10,591,700	\$8,289,593	\$18,881,293	\$9,231,144	\$9,650,149	
SECRETARIA DEL H. AYUNTAMIENTO Y DIRECCION GENERAL DE GOBIERNO	\$7,849,600	\$3,683,273	\$11,532,873	\$7,522,865	\$4,010,009	
SUBDIRECCION GENERAL DE GOBIERNO	\$441,100	-\$182,600	\$258,500	\$254,269	\$4,231	
DEPARTAMENTO DE REGLAMENTOS Y LICENCIAS	\$699,000	\$236,422	\$935,422	\$421,933	\$513,488	
DEPARTAMENTO DE JUECES CALIFICADORES	\$265,000	\$205,180	\$470,180	\$83,436	\$386,744	
DELEGADOS Y COMISARIOS	\$596,250	\$258,038	\$854,288	\$517,883	\$336,405	
DEPARTAMENTO DEL ARCHIVO GENERAL	\$249,500	-\$203,000	\$46,500	\$0	\$46,500	
DEPARTAMENTO DE CONTROL PATRIMONIAL	\$241,250	-\$137,704	\$103,546	\$28,074	\$75,472	
JUNTA DE RECLUTAMIENTO	\$250,000	-\$250,000	\$0	\$0	\$0	
DIRECCION JURIDICA SRIA AYUNTAMIENTO	\$0	\$4,679,985	\$4,679,985	\$402,684	\$4,277,301	
TESORERIA MUNICIPAL	\$3,540,000	\$1,017,493	\$4,557,493	\$2,290,852	\$2,266,642	
TESORERIA MUNICIPAL	\$1,431,000	-\$202,465	\$1,228,535	\$906,500	\$322,035	
CONTADOR GENERAL	\$272,500	\$72,366	\$344,866	\$167,924	\$176,930	
DEPARTAMENTO CONTABLE DE EGRESOS	\$795,000	\$251,274	\$1,046,274	\$509,191	\$537,083	
DEPARTAMENTO CONTABLE DE INGRESOS	\$298,500	\$640,714	\$939,214	\$389,306	\$541,908	
DEPARTAMENTO DE CATASTRO	\$748,000	\$255,608	\$1,003,608	\$314,931	\$688,677	
DIRECCION DE PLANEACION Y DESARROLLO URBANO	\$3,953,500	-\$1,481,678	\$2,471,822	\$1,597,602	\$874,220	
DIRECCION DE PLANEACION Y DESARROLLO URBANO	\$791,500	\$485,810	\$1,277,310	\$1,034,400	\$242,911	
COMITE DE PLANEACION MUNICIPAL	\$257,000	-\$253,000	\$4,000	\$261	\$3,739	

[Handwritten signature]

Concepcion Irene Garcia R.

[Handwritten signature]

[Handwritten signature]

[Handwritten signature]



Municipio de Rincón de Romos
Estado Analítico del Ejercicio del Presupuesto de Egresos
Clasificación Administrativa
Del 1 de Enero al 30 de Junio de 2020

Concepto	Egresos			Pagado	Subejercicio 6 = (3 - 4)
	Aprobado	Ampliaciones/ (Reducciones)	Modificado 3 = (1 + 2)		
	1	2	3 = (1 + 2)	5	
SUBDIRECCION DE PLANEACION Y PROGRAMACION	\$257,000	\$228,228	\$485,228	\$72,844	\$412,584
DEPARTAMENTO DE INFORMACION Y PROYECTOS	\$257,000	-\$242,900	\$14,100	\$41	\$14,059
DEPARTAMENTO DE PLANES Y PROGRAMAS	\$257,000	-\$156,100	\$100,900	\$22,990	\$77,910
DEPARTAMENTO DE REGULARIZACION Y ORDENAMIENTO	\$257,000	-\$183,407	\$73,593	\$66,593	\$7,000
DEPARTAMENTO JURIDICO PLANEACION	\$340,000	-\$283,586	\$56,414	\$54,414	\$2,000
SUBDIRECCION DE DESARROLLO URBANO	\$319,000	-\$105,488	\$213,502	\$206,502	\$7,000
DEPARTAMENTO DE CONTROL URBANO	\$319,000	-\$89,225	\$229,775	\$137,342	\$92,434
DEPARTAMENTO DE ATENCION Y GESTION URBANA	\$311,000	-\$298,000	\$13,000	\$2,416	\$10,584
DEPARTAMENTO DE FRACCIONAMIENTOS	\$269,000	-\$265,000	\$4,000	\$0	\$4,000
DEPARTAMENTO DE PERITOS	\$319,000	-\$319,000	\$0	\$0	\$0
DIRECCION DE OBRAS PUBLICAS MUNICIPALES	\$36,097,500	\$13,215,445	\$49,312,945	\$2,094,109	\$47,218,836
DIRECCION DE OBRAS PUBLICAS MUNICIPALES	\$33,062,500	\$11,587,689	\$44,650,189	\$761,120	\$43,889,078
SUBDIRECCION DE OBRAS PUBLICAS	\$641,000	-\$598,000	\$43,000	\$43,000	\$0
COMITE DE LICITACIONES	\$313,000	\$243,584	\$556,584	\$109,229	\$447,366
DEPARTAMENTO DE PROYECTOS	\$365,000	\$1,206,226	\$1,571,226	\$34,262	\$1,536,964
DEPARTAMENTO DE CONSERVACION Y MANTENIMIENTO	\$387,000	\$637,245	\$1,024,245	\$288,211	\$736,033
DEPARTAMENTO DE CONSTRUCCION Y SUPERVISION	\$1,016,000	\$319,394	\$1,335,394	\$732,500	\$602,895
DEPARTAMENTO DE ANALISIS Y COSTOS UNITARIOS	\$313,000	-\$180,713	\$132,287	\$125,787	\$6,500
DIRECCION DE ADMINISTRACION	\$22,374,000	\$7,947,209	\$30,321,209	\$18,964,994	\$9,692,116
DIRECCION DE ADMINISTRACION	\$3,286,000	-\$150,749	\$3,135,251	\$1,705,357	\$1,429,894
DEPARTAMENTO DE RECURSOS HUMANOS	\$16,612,000	\$5,834,229	\$22,446,229	\$16,382,889	\$6,063,340
DEPARTAMENTO DE INFORMATICA	\$830,000	-\$318,414	\$511,586	\$220,939	\$290,647
DEPARTAMENTO DE RECURSOS MATERIALES	\$1,245,000	\$1,911,301	\$3,156,301	\$1,667,190	\$1,489,111
DEPARTAMENTO DE SERVICIOS GENERALES DE INTENDENCIA	\$401,000	\$670,842	\$1,071,842	\$652,718	\$419,124
DIRECCION DE DESARROLLO SOCIAL Y CONCERTACION	\$2,239,000	\$2,023,833	\$4,262,833	\$2,453,547	\$1,809,286
DIRECCION DE DESARROLLO SOCIAL Y CONCERTACION	\$1,002,000	\$1,255,173	\$2,257,173	\$1,301,576	\$955,598
SUBDIRECCION DE DESARROLLO SOCIAL	\$379,000	\$176,635	\$555,635	\$275,860	\$279,775
DEPARTAMENTO DE PROGRAMAS SOCIALES	\$464,000	\$889,319	\$1,353,319	\$488,078	\$401,241
DEPARTAMENTO DE PROMOCION Y CONCERTACION SOCIAL	\$394,000	\$186,706	\$580,706	\$388,033	\$172,672
DIRECCION DE DESARROLLO AGROPECUARIO	\$2,621,000	-\$757,134	\$1,863,866	\$1,100,920	\$762,946
DIRECCION DE DESARROLLO AGROPECUARIO	\$429,000	\$85,548	\$514,548	\$320,563	\$203,984
SUBDIRECCION DE DESARROLLO AGROPECUARIO	\$364,000	-\$263,960	\$100,040	\$95,040	\$5,000
DEPARTAMENTO DE DESARROLLO RURAL	\$1,464,000	-\$625,111	\$838,889	\$536,222	\$302,667
DEPARTAMENTO DE FOMENTO AGROPECUARIO	\$364,000	\$36,390	\$400,390	\$149,095	\$251,295
DIRECCION DE SERVICIOS PUBLICOS MUNICIPALES	\$35,410,000	\$2,948,957	\$38,358,957	\$20,966,883	\$17,392,074
DIRECCION DE SERVICIOS PUBLICOS MUNICIPALES	\$1,694,300	\$1,380,392	\$3,074,692	\$1,606,752	\$1,467,940
SUBDIRECCION DE SERVICIOS PUBLICOS MUNICIPALES	\$2,831,500	\$43,296	\$2,874,796	\$1,532,419	\$1,342,377
DEPARTAMENTO DE ASEO PUBLICO	\$6,343,000	\$851,631	\$7,194,631	\$4,613,263	\$2,581,367
DEPARTAMENTO DE ALUMBRADO PUBLICO	\$20,230,000	\$20,378	\$20,250,378	\$11,534,294	\$8,716,084
DEPARTAMENTO DE PARQUES Y JARDINES	\$2,496,100	\$982,209	\$3,478,309	\$1,158,485	\$2,309,824
DEPARTAMENTO DE CAZA Y MATANZA	\$1,050,500	-\$488,603	\$561,897	\$151,526	\$410,371
DEPARTAMENTO DE PANTEONES	\$794,600	\$159,654	\$954,254	\$370,143	\$574,110
DIRECCION DE ECOLOGIA Y PROTECCION DEL MEDIO AMBIENTE	\$1,667,600	-\$222,305	\$1,445,295	\$687,135	\$748,159
DIRECCION DE ECOLOGIA Y PROTECCION DEL MEDIO AMBIENTE	\$328,000	\$196,119	\$524,119	\$338,774	\$185,345
SUBDIRECCION DE ECOLOGIA	\$260,500	-\$4,069	\$256,431	\$156,982	\$99,449
DEPARTAMENTO DE INSPECCION Y VIGILANCIA	\$248,500	-\$244,500	\$4,000	\$0	\$4,000
DEPARTAMENTO DE IMPACTO AMBIENTAL	\$275,500	\$23,833	\$299,333	\$58,278	\$241,055
DEPARTAMENTO DE EDUCACION AMBIENTAL	\$278,500	\$45,911	\$324,411	\$113,101	\$211,310
DEPARTAMENTO DE PROYECTOS ESPECIALES	\$286,600	-\$239,600	\$47,000	\$20,000	\$7,000
DIRECCION DE EDUCACION, ACCION CIVICA, CULTURA Y DEPORTES	\$5,645,600	\$1,071,810	\$6,717,410	\$3,110,707	\$3,606,603
DIRECCION DE EDUCACION, ACCION CIVICA, CULTURA Y DEPORTES	\$1,147,000	\$896,981	\$2,043,981	\$970,310	\$1,062,991
SUBDIRECCION DE EDUCACION	\$716,500	-\$174,240	\$542,260	\$215,719	\$326,541


M. Durand

Concepcion Irene Garcia R

Spind

[Handwritten signatures and initials]

C. A. Villar


Municipio de Rincón de Romos
Estado Analítico del Ejercicio del Presupuesto de Egresos
Clasificación Administrativa
Del 1 de Enero al 30 de Junio de 2020

Concepto	Egresos					Subejercicio 6 = (3 - 4)
	Aprobado 1	Ampliaciones/ (Reducciones) 2	Modificado 3 = (1 + 2)	Devengado 4	Pagado 5	
DEPARTAMENTO DE ACCION CIVICA	\$1,171,000	-\$305,551	\$865,449	\$225,177	\$224,911	\$640,271
DEPARTAMENTO DE PROMOCION CULTURAL	\$881,000	\$305,046	\$1,186,046	\$613,870	\$613,870	\$572,177
DEPARTAMENTO DE ACTIVIDADES DEPORTIVAS	\$1,730,000	\$349,564	\$2,079,564	\$1,074,941	\$1,069,875	\$1,004,623
DIRECCION DE REGULACION SANITARIA	\$1,460,300	\$283,843	\$1,744,143	\$730,460	\$690,410	\$1,013,683
DIRECCION DE REGULACION SANITARIA	\$528,300	\$271,256	\$799,556	\$387,896	\$387,896	\$411,661
DEPARTAMENTO DE CONTROL SANITARIO	\$303,000	\$457,449	\$760,449	\$243,710	\$203,660	\$516,739
DEPARTAMENTO DE FOMENTO SANITARIO	\$346,000	-\$173,863	\$172,137	\$97,738	\$97,738	\$74,399
DEPARTAMENTO ADMINISTRATIVO	\$283,000	-\$271,000	\$12,000	\$1,117	\$1,117	\$10,883
DIRECCION DE DESARROLLO ECONOMICO Y TURISMO	\$3,420,000	-\$160,418	\$3,259,582	\$1,105,475	\$1,102,728	\$2,154,107
DIRECCION DE DESARROLLO ECONOMICO Y TURISMO	\$1,387,500	\$168,865	\$1,556,365	\$547,991	\$545,244	\$1,008,374
DEPARTAMENTO DE DESARROLLO EMPRESARIAL	\$289,500	\$10,571	\$300,071	\$158,043	\$158,043	\$142,028
DEPARTAMENTO DE TURISMO	\$290,500	\$76,073	\$366,573	\$163,470	\$163,470	\$203,103
DEPARTAMENTO DE INDUSTRIA Y COMERCIO	\$290,500	-\$175,249	\$115,251	\$102,251	\$102,251	\$13,000
VENTANILLA UNICA DE GESTION EMPRESARIAL	\$290,500	-\$91,089	\$199,411	\$35,738	\$35,738	\$163,673
SUBDIRECCION DE FONDO PRODUCTIVO MUNICIPAL	\$290,500	-\$214,150	\$76,350	\$63,350	\$63,350	\$13,000
DEPARTAMENTO DE PROMOCION Y CREDITO	\$290,500	\$257,214	\$547,714	\$10,126	\$10,126	\$537,588
DEPARTAMENTO DE COBRANZA Y SEGUIMIENTO	\$290,500	-\$192,653	\$97,847	\$24,507	\$24,507	\$73,340
DIRECCION DE SEGURIDAD PUBLICA	\$37,721,000	-\$172,999	\$37,548,001	\$14,580,608	\$13,770,753	\$22,967,393
DIRECCION DE SEGURIDAD PUBLICA	\$37,721,000	-\$4,443,976	\$33,277,024	\$13,484,515	\$12,691,400	\$19,792,509
DEPARTAMENTO DE PROTECCION CIVIL	\$0	\$2,406,977	\$2,406,977	\$601,593	\$584,653	\$1,805,384
DEPARTAMENTO DE PARAMEDICOS	\$0	\$1,864,000	\$1,864,000	\$494,500	\$494,500	\$1,369,500
INSTANCIA DE LA MUJER	\$460,000	\$196,600	\$656,600	\$322,524	\$322,524	\$334,076
INSTANCIA DE LA MUJER	\$460,000	\$196,600	\$656,600	\$322,524	\$322,524	\$334,076
INSTANCIA DE LA JUVENTUD	\$627,300	\$175,667	\$802,967	\$290,478	\$290,478	\$512,489
INSTANCIA DE LA JUVENTUD	\$627,300	\$175,667	\$802,967	\$290,478	\$290,478	\$512,489
Total del Gasto	\$203,863,900	-\$29,800,095	\$233,683,995	\$102,363,727	\$99,004,609	\$131,320,267

Concepcion Irene Garcia R.

[Handwritten signature]

[Handwritten signature]

[Handwritten signature]

[Handwritten signature]

Económica

[Handwritten signature]

[Handwritten signature]

[Handwritten signature]

[Handwritten signature]

[Handwritten signature]

[Handwritten signature]

Concepcion Irene Garcia R

[Handwritten signature]



Municipio de Rincón de Romos
Estado Analítico del Ejercicio del Presupuesto de Egresos
Clasificación Económica (por Tipo de Gasto)
Del 1 de Enero al 30 de Junio de 2020

Concepto	Egresos					Subejercicio 6 = (3 - 4)
	Aprobado	Ampliaciones/ (Reducciones)	Modificado	Devengado	Pagado	
	1	2	3 = (1 + 2)	4	5	
Gasto Corriente	158,604,900	25,138,549	183,743,449	98,824,737	95,530,057	84,918,711
Gasto de Capital	34,279,000	9,661,546	43,940,546	582,405	517,967	43,358,141
Amortización de la Deuda y Disminución de Pasivos	8,000,000	-5,000,000	3,000,000	0	0	3,000,000
Pensiones y Jubilaciones	3,000,000	0	3,000,000	2,956,585	2,956,585	43,415
Participaciones	0	0	0	0	0	0
Total del Gasto	203,883,900	29,800,095	233,683,995	102,363,727	99,004,609	131,320,267

m. B. B. B.

[Handwritten signature]

[Large handwritten signature]

[Large handwritten signature]


[Handwritten signature]

[Handwritten signature]


Concepcion Irene Garcia R.


[Handwritten signature]

Por Objeto del Gasto


Concepcion Irene Garcia P.













Municipio de Binón de Romos
Estado Analítico del Ejercicio del Presupuesto de Egresos
Clasificación por Objeto del Gasto (Capítulo y Concepto)
Del 1 de Enero al 30 de Junio de 2020

Concepto	Egresos				Pagado	Subejercicio
	Aprobado	Ampliaciones/ (Reducciones)	Modificado	Devengado		
	1	2	3 = (1 + 2)	4	5	6 = (3 - 4)
Servicios Personales						
Remuneraciones al Personal de Carácter Permanente	95,041,000	14,078,446	109,119,446	52,929,602	51,866,328	56,189,844
Remuneraciones al Personal de Carácter Transitorio	48,540,000	25,103,198	73,643,198	41,114,117	41,114,117	32,529,081
Remuneraciones Adicionales y Especiales	490,000	-490,000	0	0	0	0
Seguridad Social	18,558,000	5,387,657	23,945,657	2,213,375	2,213,375	10,956,968
Otras Prestaciones Sociales y Económicas	14,000,000	475,624	14,475,624	7,574,275	6,577,729	6,901,349
Previsiones	13,413,000	5,582,719	19,000,000	2,027,835	1,961,107	5,802,446
Pago de Estímulos a Servidores Públicos	40,000	-40,000	0	0	0	0
Materiales y Suministros						
Materiales de Administración, Emisión de Documentos y Artículos Oficiales	26,615,100	-4,757	26,610,343	13,734,926	12,232,452	12,875,417
Alimentos y Utensilios	2,188,100	-129,312	2,058,788	698,459	616,239	1,360,329
Materiales Primas y Materiales de Producción y Comercialización	174,000	166,500	340,500	116,429	67,139	224,071
Materiales y Artículos de Construcción y de Reparación	426,000	-29,000	397,000	75,010	71,338	321,990
Productos Químicos, Farmacéuticos y de Laboratorio	13,035,600	1,464,178	14,499,778	7,350,965	7,302,078	7,148,813
Combustibles, Lubricantes y Aditivos	65,000	-17,000	48,000	7,212	7,212	40,788
Vestuario, Blancos, Prendas de Protección y Artículos Deportivos	6,400,000	-558,423	5,841,577	3,320,189	2,388,671	2,121,388
Materiales y Suministros Para Seguridad	1,004,100	-335,000	669,100	267,159	251,661	401,941
Herramientas, Refacciones y Accesorios Menores	1,700,000	-1,200,000	500,000	0	0	500,000
Servicios Generales						
Servicios Básicos	1,622,300	1,033,300	2,655,600	1,899,504	1,528,114	756,096
Servicios de Arrendamiento	20,110,800	6,390,082	26,500,882	15,273,558	14,602,075	11,227,324
Servicios Profesionales, Científicos, Técnicos y Otros Servicios	7,977,500	-131,000	7,846,500	4,894,109	4,894,109	2,952,391
Servicios Financieros, Bancarios y Comerciales	100,000	333,820	433,820	285,212	106,727	148,608
Servicios de Instalación, Reparación, Mantenimiento y Conservación	650,000	2,758,713	3,408,713	916,691	651,167	2,492,023
Servicios de Comunicación Social y Publicidad	1,455,000	-102,000	1,353,000	576,615	576,615	776,385
Servicios de Traslado y Viáticos	3,648,500	-471,000	3,177,500	1,622,289	1,398,998	1,555,211
Servicios Sociales	83,000	50,000	133,000	11,250	11,250	90,750
Otros Servicios Generales	3,314,000	-744,423	2,569,577	238,428	234,246	70,064
Transferencias Internas y Asignaciones al Sector Público	2,830,800	4,695,972	7,526,772	6,716,018	6,716,018	810,753
Transferencias al Resto del Sector Público	19,038,000	5,088,374	24,126,374	19,547,237	19,489,787	4,579,137
Subsidios y Subvenciones	12,000,000	3,077,583	15,077,583	12,027,583	12,027,583	782,604
Ayudas Sociales	4,038,000	1,010,791	5,048,791	4,345,673	4,288,223	703,118
Pensiones y Jubilaciones	3,000,000	0	3,000,000	2,956,585	2,956,585	43,415
Transferencias a la Seguridad Social	0	0	0	0	0	0
Donativos	0	0	0	0	0	0
Transferencias al Exterior	0	0	0	0	0	0
Bienes Muebles, Inmuebles e Intangibles						
Mobiliario y Equipo de Administración	2,680,000	-1,619,377	1,060,623	582,405	517,967	478,218
Mobiliario y Equipo Educativo y Recreativo	410,000	47,347	457,347	152,807	98,067	304,540
Equipo e Instrumental Médico y de Laboratorio	20,000	0	20,000	0	0	20,000
Vehículos y Equipo de Transporte	500,000	73,576	573,576	419,900	419,900	153,676
Equipo de Defensa y Seguridad	0	0	0	0	0	0
Maquinar, Otros Equipos y Herramientas	1,750,000	-1,750,000	0	0	0	0
Activos Biológicos	0	0	0	0	0	0
Bienes Inmuebles	0	0	0	0	0	0
Activos Intangibles	0	9,700	9,700	9,698	9,698	2
Inversión Pública						
Obra Pública en Bienes de Dominio Público	31,599,000	11,267,327	42,866,327	0	0	42,866,327
Obra Pública en Bienes Propios	31,599,000	9,362,000	40,961,000	0	0	40,961,000
Proyectos Productivos y Acciones de Fomento	0	1,905,326	1,905,326	0	0	1,905,326
	0	0	0	0	0	0

Concepcion Irene Garcia R

[Handwritten signature]

[Handwritten signature]

[Handwritten signature]

[Handwritten signature]

[Handwritten signature]

[Handwritten signature]



Municipio de Rincón de Romos
 Estado Analítico del Ejercicio del Presupuesto de Egresos
 Clasificación por Objeto del Gasto (Capítulo y Concepto)
 Del 1 de Enero al 30 de Junio de 2020

Concepto	Egresos					Subejercicio 6 = (3-4)
	Aprobado 1	Ampliaciones/ (Reducciones) 2	Modificado 3 = (1 + 2)	Devengado 4	Pagado 5	
Inversiones Financieras y Otras Provisiones						
Inversiones Para el Fomento de Actividades Productivas	0	0	0	0	0	0
Acciones y Participaciones de Capital	0	0	0	0	0	0
Compra de Títulos y Valores	0	0	0	0	0	0
Concesión de Préstamos	0	0	0	0	0	0
Inversiones en Fideicomisos, Mandatos y Otros Análogos	0	0	0	0	0	0
Otras Inversiones Financieras	0	0	0	0	0	0
Provisiones para Contingencias y Otras Erogaciones Especiales	0	0	0	0	0	0
Participaciones y Aportaciones	800,000	-400,000	400,000	296,000	296,000	104,000
Participaciones	0	0	0	0	0	0
Aportaciones	0	0	0	0	0	0
Convenios	800,000	-400,000	400,000	296,000	296,000	104,000
Deuda Pública	8,000,000	-5,000,000	3,000,000	0	0	3,000,000
Amortización de la Deuda Pública	0	0	0	0	0	0
Intereses de la Deuda Pública	0	0	0	0	0	0
Comisiones de la Deuda Pública	0	0	0	0	0	0
Gastos de la Deuda Pública	0	0	0	0	0	0
Costo por Coberturas	0	0	0	0	0	0
Apoyos Financieros	0	0	0	0	0	0
Adeudos de Ejercicios Fiscales Anteriores (Adeudas)	8,000,000	-5,000,000	3,000,000	0	0	3,000,000
Total del Gasto	203,853,900	29,800,095	233,653,995	102,363,727	99,004,609	131,320,267

[Handwritten signature]

[Large handwritten signature]

[Handwritten signature]

[Handwritten signature]

[Handwritten signature]

Concepcion Irene Garcia P.

[Handwritten signature]

Funcional

Guerra
m. deud.

~~Handwritten scribble~~

~~Handwritten scribble~~

~~Handwritten scribble~~

J.P.

Guerra
m. deud.

D. deud.

Concepcion Irene Garcia R.



Municipio de Rincón de Romos
 Estado Analítico del Ejercicio del Presupuesto de Egresos
 Clasificación Funcional (Finalidad y Función)
 Del 1 de Enero al 30 de Junio de 2020

Concepto	Egresos				Subejercicio 6 = (3 + 4)
	Aprobado 1	Ampliaciones/ (Reducciones) 2	Modificado 3 = (1 + 2)	Devengado 4	
Gobierno	162,104,900	11,581,392	173,686,292	94,422,031	79,264,262
Legislación			0		0
Justicia			0		0
Coordinación de la Política de Gobierno	110,871,900	4,928,741	115,800,641	65,324,455	50,476,187
Relaciones Exteriores			0		0
Asuntos Financieros y Hacendarios	13,200,000	5,725,650	18,925,650	14,516,967	4,408,683
Seguridad Nacional			0		0
Asuntos de Orden Público y de Seguridad Interior	37,721,000	-172,999	37,548,001	14,590,608	22,967,393
Otros Servicios Generales	312,000	1,100,000	1,412,000	0	1,412,000
Desarrollo Social	39,787,000	18,925,125	58,712,125	7,506,635	51,205,490
Protección Ambiental	15,000	200,000	215,000	200,000	15,000
Vivienda y Servicios a la Comunidad	37,519,000	16,211,815	53,730,815	6,564,020	47,166,795
Salud	0	463,000	463,000	147,798	315,202
Recreación, Cultura y Otras Manifestaciones Sociales	1,247,000	-247,005	999,995	226,008	773,987
Educación	481,000	80,000	561,000	0	561,000
Protección Social	525,000	-96,000	429,000	68,930	360,070
Otros Asuntos Sociales	0	2,313,316	2,313,316	299,880	2,013,436
Desarrollo Económico	1,992,000	-706,423	1,285,577	435,062	850,515
Asuntos Económicos, Comerciales y Laborales en General	892,000	-106,423	785,577	139,062	646,515
Agropecuaria, Silvicultura, Pesca y Caza	1,100,000	-600,000	500,000	296,000	204,000
Combustibles y Energía			0		0
Minería, Manufacturas y Construcción			0		0
Transporte			0		0
Comunicaciones			0		0
Turismo			0		0
Ciencia, Tecnología e Innovación			0		0
Otras Industrias y Otros Asuntos Económicos			0		0
Otros no Clasificados en Funciones Anteriores	0	0	0	0	0
Transacciones de la Deuda Pública / Costo Financiero de la Deuda			0		0
Transferencias, Participaciones y Aportaciones entre Diferentes Niveles y Ordenes de Gobierno			0		0
Saneamiento del Sistema Financiero			0		0
Adeudos de Ejercicios Fiscales Anteriores			0		0
Total del Gasto	203,883,900	29,800,095	233,683,995	102,363,727	99,004,609

[Handwritten signature]
 Concepción Irene García R. m.ump.

[Large handwritten signature]
 Concepción Irene García R. m.ump.