



H. Ayuntamiento Constitucional del
Municipio de Rincón de Romos, Ags.

**ACTA No. 029
DE LA XXI REUNIÓN EXTRAORDINARIA DE CABILDO
19 DE JULIO DEL AÑO 2021**

Convocados en el Salón de Cabildo del Palacio de Gobierno Municipal de Rincón de Romos, Estado de Aguascalientes, con fundamento en los Artículos 31, Fracción I, del Bando de Policía y Gobierno del Municipio de Rincón de Romos, Aguascalientes y Artículos 23, 50, 53, Fracción I del Reglamento Interior del H. Ayuntamiento del Municipio de Rincón de Romos; El Presidente Municipal Lic. J. Jesús Prieto Díaz y los Regidores: Mtro. Jorge Arturo Guillén Palacios, Mtra. Lauren Giselle Durán Ávila, C. Manuel Octavio Castañeda De Velasco, C. Concepción Irene García Rodríguez, Mtro. Francisco Javier Rivera Luévano, Mtro. Javier Luévano Reyes, Lic. Patricia Luévano Muñoz, C. Gonzaga Castillo Peñaloza y la C. Laura Berenice Castorena Elizondo, Síndico Municipal; Todos ellos miembros del H. Ayuntamiento 2019-2021, con el fin de llevar a cabo Sesión Extraordinaria de Cabildo, bajo el siguiente:

ORDEN DEL DÍA

- I.- Pase de lista y verificación de Quórum.
- II.- Declaratoria de apertura de la Sesión.
- III.- Aprobación en su caso del orden del día.
- IV.- Lectura y en su caso aprobación del Acta de la Sesión Extraordinaria de Cabildo celebrada el día 13 de julio del presente año.
- V.- Análisis, discusión y en su caso aprobación de la Cuenta Pública del Municipio de Rincón de Romos, correspondiente al mes de junio del año 2021.
- VI.- Clausura de la Sesión.

PUNTO NÚMERO UNO. – En uso de la voz el Lic. José Carlos Ramos Álvarez, Secretario del H. Ayuntamiento y Director General de Gobierno, por instrucciones del Presidente Municipal Lic. J. Jesús Prieto Díaz, procede con el pase de lista y al termino informa que se encuentran los diez integrantes del Cuerpo de Gobierno, por lo que se cuenta con el quórum legal suficiente para instalar los trabajos de la presente Sesión.

PUNTO NÚMERO DOS. – En uso de la voz, el Presidente Municipal Lic. J. Jesús Prieto Díaz, declara formal y legal la apertura de la presente Sesión Extraordinaria de Cabildo, a las nueve horas con treinta minutos del día diecinueve de julio del año dos mil veintiuno.

PUNTO NÚMERO TRES. - Para el desahogo del tercer punto del orden del día, en uso de la palabra el Secretario del H. Ayuntamiento, somete en votación de manera económica el Orden del Día propuesto en convocatoria fechada el 12 de julio del año en curso, con número de oficio 2411.

PUNTO NÚMERO CUATRO. – Para el desahogo del cuarto punto del orden del día, el Presidente Municipal Lic. J. Jesús Prieto Díaz, solicita a los ediles presentes la dispensa de la lectura del Acta de Sesión Extraordinaria de Cabildo, celebrada el día 13 de julio del año 2021, en virtud de que sigue en proceso de elaboración, para tal efecto hace uso de la palabra el Lic. José Carlos Ramos Álvarez, Secretario del H. Ayuntamiento y Director General de Gobierno, para someter de manera económica y certifica que es aprobado por unanimidad la dispensa.

PUNTO NÚMERO CINCO. – Para el desahogo del quinto punto del orden del día el Regidor Mtro. Jorge Arturo Guillen Palacios, Presidente de la Comisión de Hacienda y Programación del Gasto Público, detalla la información, que se les hizo llegar en tiempo y forma a cada uno de los ediles, referente a la Cuenta Pública del Municipio de Rincón de Romos, correspondiente al mes de junio del año 2021, (se anexa al presente). Al término de la presentación el Presidente Municipal Lic. J. Jesús Prieto Díaz, pregunta a los Ediles presentes si desean manifestarse al respecto del tema que les ocupa. No habiendo intervención alguna, el Presidente Municipal, instruye al Secretario del H. Ayuntamiento y Director General de Gobierno Lic. José Carlos Ramos Álvarez, someta a votación nominal el tema, quedando de la siguiente manera:

	A FAVOR	EN CONTRA	ABSTENCIÓN
Lic. J. Jesús Prieto Díaz	X		
Mtro. Jorge Arturo Guillén Palacios	X		
Mtra. Lauren Giselle Durón Ávila	X		
C. Manuel Octavio Castañeda De Velasco	X		
C. Concepción Irene García Rodríguez	X		
Mtro. Francisco Javier Rivera Lúevano	X		
Mtro. Javier Luévano Reyes	X		
Lic. Patricia Luévano Muñoz	X		
C. Gonzaga Castillo Peñaloza	X		
C. Laura Berenice Castorena Elizondo	X		

POR LO QUE CERTIFICA QUE ES APROBADO POR UNANIMIDAD DE LOS EDILES PRESENTES, LA CUENTA PÚBLICA DEL MUNICIPIO DE RINCÓN DE ROMOS, CORRESPONDIENTE AL MES DE JUNIO DEL AÑO 2021.

PUNTO NÚMERO SEIS. – Para el desahogo del sexto punto del orden del día, no habiendo otro asunto que tratar, se da por clausurada la Sesión de Cabildo, a las doce horas con cinco minutos del día diecinueve de julio del año dos mil veintiuno. Firmando los que en ella intervinieron, para los usos y fines legales a que haya lugar.

----- DAMOS FE -----

LIC. J. JESÚS PRIETO DÍAZ
PRESIDENTE MUNICIPAL

Concepcion Irene Garcia R.




**MTRO. JORGE ARTURO GUILLÉN PALACIOS
REGIDOR**



**MTRA. LAUREN GISELLE DURÓN ÁVILA
REGIDOR**



**C. CONCEPCIÓN IRENE GARCÍA RODRÍGUEZ
REGIDOR**




**C. MANUEL OCTAVIO CASTAÑEDA DE VELASCO
REGIDOR**

**MTRO. FRANCISCO JAVIER RIVERA LUÉVANO
REGIDOR**



**MTRO. JAVIER LUÉVANO REYES
REGIDOR**




**LIC. PATRICIA LUÉVANO MUÑOZ
REGIDOR**



**C. GONZAGA CASTILLO PEÑALOZA
REGIDOR**



**C. LAURA BERENICE CASTORENA ELIZONDO
SÍNDICO PROCURADOR**



**LIC. JOSÉ CARLOS RAMOS ÁLVAREZ
SECRETARIO DEL H. AYUNTAMIENTO Y
DIRECTOR GENERAL DEL GOBIERNO MUNICIPAL**





RINCÓN DE ROMOS

H. Ayuntamiento 2019-2021

CUENTA PÚBLICA JUNIO 2021

[Handwritten signature]

Concepcion Irene Garcia R

[Handwritten signature]

[Handwritten signature]

[Handwritten signature]

[Handwritten signature]

I. INFORMACIÓN

CONTABLE

Concepción Irene García R

[Handwritten signature]

[Handwritten signature]

[Handwritten signature]

[Handwritten signature]

[Handwritten signature]

[Handwritten signature]

[Handwritten signature]

[Handwritten signature]

Estado de Actividades

my [unclear] O-
[unclear]

Concepcion Irene Garcia F

[unclear]

[unclear]

[unclear]

[unclear]

[unclear]

[unclear]

[unclear]



Municipio de Rincón de Romos
Estado de Actividades
Del 1 de Enero al 30 de Junio de 2021 y 2020
(Pesos)

[Handwritten signature]

Concepto	2021	2020
INGRESOS Y OTROS BENEFICIOS		
Ingresos de la Gestión		
Impuestos	24,244,473	19,713,399
Cuotas y Aportaciones de Seguridad Social	11,927,328	9,153,792
Contribuciones de Mejoras	0	0
Derechos	0	0
Productos	10,827,214	8,348,081
Aprovechamientos	332,197	664,394
Ingresos por Venta de Bienes y Prestación de Servicios	1,157,734	1,547,132
	0	0
Participaciones, Aportaciones, Convenios, Incentivos Derivados de la Colaboración Fiscal, Fondos Distintos de Aportaciones, Transferencias, Asignaciones, Subsidios y Subvenciones, y Pensiones y Jubilaciones	103,908,927	101,147,306
Participaciones, Aportaciones, Convenios, Incentivos Derivados de la Colaboración Fiscal, Fondos Distintos de Aportaciones	103,908,927	101,147,306
Transferencias, Asignaciones, Subsidios y Subvenciones, y Pensiones y Jubilaciones	0	0
Otros Ingresos y Beneficios	0	0
Ingresos Financieros	0	0
Incremento por Variación de Inventarios	0	0
Disminución del Exceso de Estimaciones por Pérdida o Deterioro u Obsolescencia	0	0
Disminución del Exceso de Provisiones	0	0
Otros Ingresos y Beneficios Varios	0	0
Total de Ingresos y Otros Beneficios	128,153,400	120,860,705
GASTOS Y OTRAS PÉRDIDAS		
Gastos de Funcionamiento	74,449,956	81,938,086
Servicios Personales	51,034,478	52,929,602
Materiales y Suministros	14,023,340	13,734,926
Servicios Generales	9,392,138	15,273,558
Transferencias, Asignaciones, Subsidios y Otras Ayudas	10,567,278	19,547,237
Transferencias Internas y Asignaciones al Sector Público	2,571,555	217,396
Transferencias al Resto del Sector Público	0	12,027,583
Subsidios y Subvenciones	0	0
Ayudas Sociales	5,135,760	4,345,673
Pensiones y Jubilaciones	2,859,963	2,956,585
Transferencias a Fideicomisos, Mandatos y Contratos Análogos	0	0
Transferencias a la Seguridad Social	0	0
Donativos	0	0
Transferencias al Exterior	0	0
Participaciones y Aportaciones	247,950	296,000
Participaciones	0	0
Aportaciones	0	0
Convenios	247,950	296,000
Intereses, Comisiones y Otros Gastos de la Deuda Pública	0	0
Intereses de la Deuda Pública	0	0
Comisiones de la Deuda Pública	0	0
Gastos de la Deuda Pública	0	0
Costo por Coberturas	0	0
Apoyos Financieros	0	0
Otros Gastos y Pérdidas Extraordinarias	8,064,108	5,974,091
Estimaciones, Depreciaciones, Deterioros, Obsolescencia y Provisiones	0	0
Disminución de Inventarios	0	0
Aumento por Insuficiencia de Estimaciones por Pérdida o Deterioro y Aumento por Insuficiencia de Provisiones	0	0
Otros Gastos	8,064,108	5,974,091
	0	0
Inversión Pública	46,780,721	0
Inversión Pública no Capitalizable	46,780,721	0
Total de Gastos y Otras Pérdidas	140,110,013	107,755,413
Resultados del Ejercicio (Ahorro/Desahorro)	-11,956,613	13,105,292

Concepcion Ient Garcia R

C. Isabel Garcia

[Handwritten signature]

[Handwritten signature]

[Handwritten signature]

[Handwritten signature]

Estado de Situación

Financiera

[Handwritten signature]

Concepcion Irene Garcia F.

[Handwritten signature]

[Handwritten signature]

[Handwritten signature]

[Handwritten signature]

[Handwritten signature]

[Handwritten signature]



Municipio de Rincón de Romos
Estado de Situación Financiera
Al 30 de Junio de 2021 y 2020
(Pesos)

CONCEPTO	Año 2021	Año 2020	CONCEPTO	Año 2021	Año 2020
ACTIVO			PASIVO		
Activo Circulante			Pasivo Circulante		
Efectivo y Equivalentes	49,760,581	28,118,511	Cuentas por Pagar a Corto Plazo	12,676,636	50,584,011
Derechos a Recibir Efectivo o Equivalentes	2,829,073	2,825,138	Documentos por Pagar a Corto Plazo	0	0
Derechos a Recibir Bienes o Servicios	1,008,123	18,429,531	Porción a Corto Plazo de la Deuda Pública a Largo Plazo	0	0
Inventarios	0	0	Títulos y Valores a Corto Plazo	0	0
Almacenes	0	0	Pasivos Diferidos a Corto Plazo	0	0
Estimación por Pérdida o Deterioro de Activos Circulantes	0	0	Fondos y Bienes de Terceros en Garantía y/o Administración a Corto Plazo	0	0
Otros Activos Circulantes	0	0	Provisiones a Corto Plazo	8,064,108	0
Total de Activos Circulantes	53,617,777	49,373,180	Otros Pasivos a Corto Plazo	16,066	0
			Total de Pasivos Circulantes	20,756,810	50,584,011
Activo No Circulante			Pasivo No Circulante		
Inversiones Financieras a Largo Plazo	0	0	Cuentas por Pagar a Largo Plazo	0	0
Derechos a Recibir Efectivo o Equivalentes a Largo Plazo	29,253	29,253	Documentos por Pagar a Largo Plazo	38,233,690	38,233,690
Bienes Inmuebles, Infraestructura y Construcciones en Proceso	447,425,888	494,146,567	Deuda Pública a Largo Plazo	0	0
Bienes Muebles	28,818,433	28,571,347	Pasivos Diferidos a Largo Plazo	0	0
Activos Intangibles	52,086	52,086	Fondos y Bienes de Terceros en Garantía y/o en Administración a Largo Plazo	0	0
Depreciación, Deterioro y Amortización Acumulada de Bienes	-11,862,466	-11,862,466	Provisiones a Largo Plazo	0	0
Activos Diferidos	2,997,903	2,997,903	Total de Pasivos No Circulantes	38,233,690	38,233,690
Estimación por Pérdida o Deterioro de Activos no Circulantes	0	0	Total del Pasivo	58,990,499	88,817,701
Otros Activos no Circulantes	15,786,257	793,228			
Total de Activos No Circulantes	483,247,355	514,727,918	HACIENDA PÚBLICA/ PATRIMONIO		
Total del Activo	536,865,132	564,101,099	Hacienda Pública/Patrimonio Contribuido		
			Aportaciones	168,092,064	153,095,920
			Donaciones de Capital	1,622,441	1,619,326
			Actualización de la Hacienda Pública / Patrimonio	0	0
			Hacienda Pública/Patrimonio Generado		
			Resultados del Ejercicio (Ahorro / Desahorro)	309,782,569	322,187,477
			Resultados de Ejercicios Anteriores	-11,956,613	31,141,202
			Revalúos	385,781,866	354,640,664
			Reservas	0	0
			Rectificaciones de Resultados de Ejercicios Anteriores	-64,042,684	-63,594,388
			Exceso o Insuficiencia en la Actualización de la Hacienda Pública/Patrimonio	0	0
			Resultado por Posición Monetaria	0	0
			Resultado por Tenencia de Activos no Monetarios	0	0
			Total Hacienda Pública/ Patrimonio	477,874,633	475,283,398
			Total del Pasivo y Hacienda Pública / Patrimonio	536,865,132	564,101,099

[Handwritten signature]

[Handwritten signature]

[Handwritten signature]

[Handwritten signature]

[Handwritten signature]

[Handwritten signature]

[Handwritten signature]

[Large handwritten signature]

Concepcion Irene Garcia

Estado de Variación en la Hacienda Pública

Concepcion Irene Garcia F

m. Ramo
R. de

Concepcion
11/11/17
R. de

[Signature]

[Signature]
[Signature]
[Signature]
[Signature]

[Signature]



Municipio de Rincón de Romos
 Estado de Variación en la Hacienda Pública
 Del 1 de Enero al 30 de Junio de 2021
 (pesos)

Rubén

Concepto	Hacienda Pública/Patrimonio Contribuido	Hacienda Pública/Patrimonio Generado de Ejercicios Anteriores	Hacienda Pública/Patrimonio Generado del Ejercicio	Exceso o Insuficiencia en la Actualización de la Hacienda Pública / Patrimonio
HACIENDA PÚBLICA/PATRIMONIO CONTRIBUIDO NETO DE 2020	153,095,920			
Aportaciones	1,619,326			153,095,920
Donaciones de Capital	0			1,619,326
Actualización de la Hacienda Pública/Patrimonio	151,476,594			0
HACIENDA PÚBLICA / PATRIMONIO GENERADO NETO DE 2020		291,046,275	31,141,202	
Resultados del Ejercicio (Ahorro/Desahorro)			31,141,202	322,187,477
Resultados de Ejercicios Anteriores		354,640,664		31,141,202
Revalúos	0	0		354,640,664
Reservas	0	0		0
Rectificaciones de Resultados de Ejercicios Anteriores		-63,594,388		0
EXCESO O INSUFICIENCIA EN LA ACTUALIZACIÓN DE LA HACIENDA PÚBLICA/ PATRIMONIO NETO DE 2020				0
Resultado por Posición Monetaria				0
Resultado por Tenencia de Activos no Monetarios				0
HACIENDA PÚBLICA / PATRIMONIO NETO FINAL DE 2020	153,095,920	291,046,275	31,141,202	0
CAMBIOS EN LA HACIENDA PÚBLICA/PATRIMONIO CONTRIBUIDO NETO DE 2021	14,996,144			
Aportaciones	3,115			14,996,144
Donaciones de Capital	0			3,115
Actualización de la Hacienda Pública/Patrimonio	14,993,029			0
VARIACIONES DE LA HACIENDA PÚBLICA / PATRIMONIO GENERADO NETO DE 2021		31,141,202	-43,546,111	
Resultados del Ejercicio (Ahorro/Desahorro)			-43,546,111	-12,404,909
Resultados de Ejercicios Anteriores		31,141,202		-11,956,613
Revalúos	0	0		-31,141,202
Reservas	0	0		0
Rectificaciones de Resultados de Ejercicios Anteriores				0
CAMBIOS EN EL EXCESO O INSUFICIENCIA EN LA ACTUALIZACIÓN DE LA HACIENDA PÚBLICA/ PATRIMONIO NETO DE 2021				0
Resultado por Posición Monetaria				0
Resultado por Tenencia de Activos no Monetarios				0
HACIENDA PÚBLICA / PATRIMONIO NETO FINAL DE 2021	168,092,064	322,187,477	-12,404,909	0
				477,874,633

Isabel

Concepcion Irene Garcia

Informe de Pasivos

Contingentes

~~my name is~~
Aco

Concepcion Irene Garcia R

~~Isella con~~

~~Isella con~~



Municipio de Rincón de Romos
Informe de Pasivos Contingentes
Del 1 de Enero al 30 de Junio de 2021
(Pesos)

[Handwritten signature]

"En cumplimiento a lo dispuesto en los artículos 46, fracción I, inciso d, y 52 de la Ley General de Contabilidad Gubernamental, y de conformidad con lo establecido en el capítulo VII, numeral III, inciso g) del Manual de Contabilidad Gubernamental emitido por el CONAC, el ente público informa lo siguiente:"

Cuenta	Concepto	Importe
7280-001	CRÉDITOS FISCALES EN PROCESO	
7410-001	EJERCICIO 2014	\$243,183.01
7410-002	EJERCICIO 2015	\$3,092,762.03
7410-003	EJERCICIO 2016	\$576,000.00
7410-004	EJERCICIO 2017	\$1,012,339.31
7410-005	EJERCICIO 2018	\$576,000.00
7410-006	EJERCICIO 2019	\$368,054.12
7410-007	EJERCICIO 2007	\$506,153.52
7410-008	EJERCICIO 2008	\$244,000.00
7410-009	EJERCICIO 2009	\$144,000.00
7410-010	EJERCICIO 2010	\$244,000.00
7410-011	EJERCICIO 2011	\$288,000.00
7410-012	EJERCICIO 2012	\$576,000.00
7410-013	EJERCICIO 2013	\$532,000.00
	TOTAL	\$9,410,491.99

[Handwritten signature]

Concepcion Irene Garcia R

[Handwritten signature]

[Handwritten signature]

[Handwritten signature]

[Handwritten signature]

Estado de Flujos de Efectivo

Irene García R

Concepcion

~~18/11/2019~~

~~18/11/2019~~

~~18/11/2019~~

~~18/11/2019~~

~~18/11/2019~~

~~18/11/2019~~

~~18/11/2019~~

~~18/11/2019~~



Municipio de Rincón de Romos
Estado de Flujos de Efectivo
Del 1 de Enero al 30 de Junio de 2021 y 2020
(Pesos)

Rincón de Romos

Concepto	2021	2020
Flujos de Efectivo de las Actividades de Operación		
Origen		
Impuestos	128,534,077	137,302,700
Cuotas y Aportaciones de Seguridad Social	11,927,328	9,153,792
Contribuciones de mejoras	0	0
Derechos	0	0
Productos	10,827,214	8,348,081
Aprovechamientos	332,197	664,394
Ingresos por Venta de Bienes y Prestación de Servicios	1,538,411	17,989,127
Participaciones, Aportaciones, Convenios, Incentivos Derivados de la Colaboración Fiscal y Fondos Distintos de Aportaciones	0	0
Transferencias, Asignaciones, Subsidios y Subvenciones, y Pensiones y Jubilaciones	103,908,927	101,147,306
Otros Orígenes de Operación	0	0
Aplicación		
Servicios Personales	109,489,920	116,662,556
Materiales y Suministros	51,034,478	51,866,328
Servicios Generales	11,918,702	12,232,452
Transferencias Internas y Asignaciones al Sector Público	9,112,613	14,602,075
Transferencias al resto del Sector Público	2,571,555	217,396
Subsidios y Subvenciones	0	12,027,583
Ayudas Sociales	0	0
Pensiones y Jubilaciones	4,949,535	4,288,223
Transferencias a Fideicomisos, Mandatos y Contratos Análogos	2,859,963	2,956,585
Transferencias a la Seguridad Social	0	0
Donativos	0	0
Transferencias al Exterior	0	0
Participaciones	0	0
Aportaciones	0	0
Convenios	0	0
Otras Aplicaciones de Operación	247,950	296,000
	26,795,125	18,175,913
Flujos Netos de Efectivo por Actividades de Operación	19,044,157	20,640,145
Flujos de Efectivo de las Actividades de Inversión		
Origen		
Bienes Inmuebles, Infraestructura y Construcciones en Proceso	2,865,000	0
Bienes Muebles	2,865,000	0
Otros Orígenes de Inversión	0	0
Aplicación		
Bienes Inmuebles, Infraestructura y Construcciones en Proceso	247,086	517,967
Bienes Muebles	0	0
Otras Aplicaciones de Inversión	247,086	517,967
	0	0
Flujos Netos de Efectivo por Actividades de Inversión	2,617,914	-517,967
Flujo de Efectivo de las Actividades de Financiamiento		
Origen		
Endeudamiento Neto	0	0
Interno	0	0
Externo	0	0
Otros Orígenes de Financiamiento	0	0
Aplicación		
Servicios de la Deuda	0	0
Interno	0	0
Externo	0	0
Otras Aplicaciones de Financiamiento	0	0
Flujos netos de Efectivo por Actividades de Financiamiento	0	0
Incremento/Disminución Neta en el Efectivo y Equivalentes al Efectivo	21,662,070	20,122,178
Efectivo y Equivalentes al Efectivo al inicio del Ejercicio	28,118,511	23,083,660
Efectivo y Equivalentes al Efectivo al final del Ejercicio	49,780,581	43,205,837

Concepcion Irene Garcia R

[Handwritten signature]

[Handwritten signature]

[Handwritten signature]

[Handwritten signature]


[Handwritten signature]

[Handwritten signature]

[Handwritten signature]


Estado Analítico del Activo

Concepcion Irene Garcia F



~~my/Quinto~~
~~7/20~~

~~15/08/2017~~
~~Orion~~



~~Guia~~
~~Acc.~~





Municipio de Rincón de Romos
Estado Analítico del Activo
Del 1 de Enero al 30 de Junio de 2021
(Pesos)

Concepto	Saldo Inicial 1	Cargos del Periodo 2	Abonos del Periodo 3	Saldo Final 4 = (1+2-3)	Variación del Periodo (4-1)
ACTIVO					
Activo Circulante	49,373,180	469,167,082	464,922,485	53,617,777	4,244,597
Efectivo y Equivalentes	28,118,511	338,385,408	316,723,338	49,780,581	21,662,070
Derechos a Recibir Efectivo o Equivalentes	2,825,138	128,526,210	128,522,276	2,829,073	3,935
Derechos a Recibir Bienes o Servicios	18,429,531	2,255,464	19,676,872	1,008,123	-17,421,408
Inventarios	0	0	0	0	0
Almacenes	0	0	0	0	0
Estimación por Pérdida o Deterioro de Activos Circulantes	0	0	0	0	0
Otros Activos Circulantes	0	0	0	0	0
Activo No Circulante	514,727,918	15,300,157	46,780,721	483,247,355	-31,480,563
Inversiones Financieras a Largo Plazo	0	0	0	0	0
Derechos a Recibir Efectivo o Equivalentes a Largo Plazo	29,253	0	0	29,253	0
Bienes Inmuebles, Infraestructura y Construcciones en Proceso	494,146,567	60,042	46,780,721	447,425,888	-46,720,679
Bienes Muebles	28,571,347	247,086	0	28,818,433	247,086
Activos Intangibles	52,086	0	0	52,086	0
Depreciación, Deterioro y Amortización Acumulada de Bienes	-11,862,466	0	0	-11,862,466	0
Activos Diferidos	2,997,903	0	0	2,997,903	0
Estimación por Pérdida o Deterioro de Activos no Circulantes	0	0	0	0	0
Otros Activos no Circulantes	793,228	14,993,029	0	15,786,257	14,993,029
TOTAL DEL ACTIVO	564,101,099	484,467,240	511,703,206	536,865,132	-27,235,966

Carpeñon Irene Garcia R

[Handwritten signature]

[Handwritten signature]

[Handwritten signature]

[Handwritten signature]

[Handwritten signature]

[Handwritten signature]

[Handwritten signature]

[Handwritten signature]

Estado Analítico de la Deuda y Otros Pasivos

Concepción Ibanez García R

[Handwritten signature]
Concepción

[Handwritten signature]

[Handwritten signature]
[Handwritten signature]
[Handwritten signature]
[Handwritten signature]
[Handwritten signature]
[Handwritten signature]



Municipio de Rincón de Romos
Estado Analítico de la Deuda y Otros Pasivos
Del 1 de Enero al 30 de Junio de 2021
(Pesos)

Denominación de las Deudas	Moneda de Contratación	Institución o País Acreedor	Saldo Inicial del Periodo	Saldo Final del Periodo
DEUDA PÚBLICA				
Corto Plazo				
Deuda Interna				
Instituciones de Crédito	Peso	México	0	0
Títulos y Valores	Peso	México	0	0
Arrendamientos Financieros	Peso	México	0	0
Deuda Externa				
Organismos Financieros Internacionales	Peso	México	0	0
Deuda Bilateral	Peso	México	0	0
Títulos y Valores	Peso	México	0	0
Arrendamientos Financieros	Peso	México	0	0
Subtotal a Corto Plazo				
			0	0
Largo Plazo				
Deuda Interna				
Instituciones de Crédito	Peso	México	0	0
Títulos y Valores	Peso	México	0	0
Arrendamientos Financieros	Peso	México	0	0
Deuda Externa				
Organismos Financieros Internacionales	Peso	México	0	0
Deuda Bilateral	Peso	México	0	0
Títulos y Valores	Peso	México	0	0
Arrendamientos Financieros	Peso	México	0	0
Subtotal a Largo Plazo				
			0	0
Otros Pasivos	Peso	México	88,817,701	58,990,499
Total Deuda y Otros Pasivos			88,817,701	58,990,499

Concepcion Irene Garcia

Isabel Aron

II. INFORMACIÓN

PRESUPUESTAL

Concepción Irujo García P

[Handwritten signature]

[Handwritten signature]
15/01/2019

[Handwritten signature]

[Handwritten signature]

[Handwritten signature]

[Handwritten signature]

[Handwritten signature]

Estado Analítico de Ingresos

Concepcion bene Garcia P

[Handwritten signature]

[Handwritten signature]
Disel/A
dion

[Handwritten signature]

[Handwritten signature]

[Handwritten signature]

[Handwritten signature]

[Handwritten signature]

[Handwritten signature]

Municipio de Rincón de Romos
Estado Analítico de Ingresos
Del 1 de Enero al 30 de Junio de 2021

Rubro de Ingresos	Ingreso				Diferencia (6 = 5 - 1)
	Estimado (1)	Aplicaciones y Reducciones (2)	Modificado (3 = 1 + 2)	Devengado (4)	
Impuestos	10,840,000	0	10,840,000	11,927,328	1,087,328
Cuotas y Aportaciones de Seguridad Social	0	0	0	0	0
Contribuciones de Mejoras	30,000	0	30,000	0	-30,000
Derechos	16,617,000	0	16,617,000	10,827,214	-5,789,786
Productos	520,000	317	520,317	332,197	-187,803
Aprovechamientos	1,720,000	380,677	2,100,677	4,403,411	2,683,411
Ingresos por Venta de Bienes, Prestación de Servicios y Otros Ingresos	0	0	0	0	0
Participaciones, Aportaciones, Convenios, Incentivos Derivados de la Colaboración Fiscal y Fondos Distintos de Aportaciones	191,610,700	-1,889,574	189,721,126	103,908,927	-87,701,773
Transferencias, Asignaciones, Subsidios y Subvenciones, y Pensiones y Jubilaciones	0	0	0	0	0
Ingresos Derivados de Financiamientos	0	0	0	0	0
Total	221,337,700	-1,508,580	219,829,120	131,399,077 Ingresos excedentes'	-89,938,623

Handwritten signature

Concepcion Irene Garcia R

Estado Analítico de Ingresos Por Fuente de Financiamiento	Ingreso				Diferencia (8 = 7 - 1)
	Estimado (1)	Aplicaciones y Reducciones (2)	Modificado (3 = 1 + 2)	Devengado (4)	
Ingresos del Poder Ejecutivo Federal o Estatal y de los Municipios	10,840,000	0	10,840,000	11,927,328	1,087,328
Impuestos	0	0	0	0	0
Cuotas y Aportaciones de Seguridad Social	30,000	0	30,000	0	-30,000
Contribuciones de Mejoras	16,617,000	0	16,617,000	10,827,214	-5,789,786
Derechos	520,000	317	520,317	332,197	-187,803
Productos	1,720,000	380,677	2,100,677	4,403,411	2,683,411
Aprovechamientos	191,610,700	-1,889,574	189,721,126	103,908,927	-87,701,773
Participaciones, Aportaciones, Convenios, Incentivos Derivados de la Colaboración Fiscal y Fondos Distintos de Aportaciones	0	0	0	0	0
Transferencias, Asignaciones, Subsidios y Subvenciones, y Pensiones y Jubilaciones	0	0	0	0	0
Ingresos de los Entes Públicos de los Poderes Legislativo y Judicial, de los Órganos Autónomos y del Sector Paraestatal o Paramunicipal, así como de las Empresas Productivas del Estado	0	0	0	0	0
Cuotas y Aportaciones de Seguridad Social	0	0	0	0	0
Productos	0	0	0	0	0
Ingresos por Venta de Bienes, Prestación de Servicios y Otros Ingresos	0	0	0	0	0
Transferencias, Asignaciones, Subsidios y Subvenciones, y Pensiones y Jubilaciones	0	0	0	0	0
Ingresos derivados de financiamiento	0	0	0	0	0
Ingresos Derivados de Financiamientos	0	0	0	0	0
Total	221,337,700	-1,508,580	219,829,120	131,399,077 Ingresos excedentes	-89,938,623

Handwritten signature

Handwritten signature

Handwritten signature

Handwritten signature


Estado Analítico del Ejercicio del Presupuesto de Egresos

Concepción Ivone García R



15/11/11
Concepción


~~15/11/11~~
~~Concepción~~











Administrativa

[Handwritten signature]

Concepcion Irene Garza R

[Handwritten initials]

[Handwritten signature]

[Handwritten signature]

[Handwritten signature]

[Handwritten signature]

[Handwritten signature]

Concepto	Egresos			Pagado	Subejercicio
	Aprobado	Ampliaciones/ (Reducciones)	Modificado		
	1	2	3 = (1 + 2)	4	5 = (3 + 4)
Sin Ramo/Dependencia					
H. Cabildo	\$43,632,752	-\$702,411	\$42,930,341	\$17,368,281	\$25,562,060
Dirección de la Instancia de la Juventud	\$6,483,000	\$0	\$6,483,000	\$3,137,616	\$3,345,384
Coordinación de Asesores	\$649,500	\$0	\$649,500	\$214,412	\$435,088
Dirección de Seguridad Pública y Movilidad	\$865,000	\$0	\$865,000	\$206,803	\$658,197
Secretaría Particular	\$35,635,252	-\$702,411	\$34,932,841	\$13,809,450	\$21,123,391
Secretaría Particular	\$4,496,417	\$44,711	\$4,541,128	\$2,349,472	\$2,191,656
Coordinación de Gestión Social	\$1,472,521	\$0	\$1,472,521	\$506,395	\$966,126
Coordinación de Comunicación Social y Relaciones Públicas	\$1,220,176	\$0	\$1,220,176	\$1,066,591	\$153,585
Departamento de Información y Prensa	\$508,176	\$44,711	\$552,887	\$185,975	\$366,913
Departamento de Imagen	\$142,782	\$0	\$142,782	\$91,770	\$51,012
Departamento de logística	\$629,400	\$0	\$629,400	\$149,429	\$379,971
Departamento de Imagen	\$623,362	\$0	\$623,362	\$349,312	\$274,050
Sistema para el Desarrollo Integral de la Familia	\$7,808,068	\$164,000	\$7,972,068	\$3,470,316	\$4,501,752
Dirección del Sistema para el Desarrollo Integral de la Familia.	\$2,438,380	\$150,000	\$2,588,380	\$1,301,580	\$1,286,800
Departamento de Programas Gubernamentales	\$795,374	\$0	\$795,374	\$299,697	\$495,677
Departamento de Grupos de Adultos Mayores	\$1,029,674	-\$10,100	\$1,019,574	\$387,864	\$631,710
Departamento de Psicología	\$153,500	\$0	\$153,500	\$85,571	\$67,929
Departamento de Trabajo Social	\$277,879	\$0	\$277,879	\$117,367	\$160,512
Departamento de Terapia Física	\$377,355	\$0	\$377,355	\$99,871	\$277,484
Departamento de Medicina Familiar	\$91,618	\$0	\$91,618	\$39,308	\$52,310
Departamento de Protección a la Familia y Defensa del Menor	\$491,288	\$0	\$491,288	\$224,957	\$266,331
Director de la Estancia Infantil (CENDI- DIF)	\$2,153,000	\$24,100	\$2,177,100	\$914,101	\$1,262,999
Dirección de Instancia de la Mujer	\$743,047	\$0	\$743,047	\$324,680	\$418,367
Dirección de Instancia de la Mujer	\$634,674	\$0	\$634,674	\$278,766	\$355,908
Departamento Jurídico	\$108,373	\$0	\$108,373	\$45,914	\$62,459
Órgano Interno de Control	\$2,214,274	\$31,913	\$2,246,187	\$918,583	\$1,327,604
Órgano Interno de Control	\$795,074	\$31,913	\$826,987	\$371,378	\$455,609
Dirección de Auditoría	\$624,000	\$0	\$624,000	\$222,443	\$401,557
Departamento de Auditoría	\$177,200	\$0	\$177,200	\$0	\$177,200
Departamento de Transparencia	\$205,000	\$0	\$205,000	\$134,500	\$70,500
Autoridad Investigadora	\$205,000	\$0	\$205,000	\$96,516	\$108,484
Autoridad Substanciadora y Resolutora	\$205,000	\$0	\$205,000	\$96,516	\$108,484
Secretaría del H. Ayuntamiento y Dirección General de Gobierno	\$10,184,930	\$310,598	\$10,495,528	\$5,772,412	\$4,723,116
Secretaría del H. Ayuntamiento y Dirección General de Gobierno	\$2,533,836	\$185,986	\$2,719,822	\$1,338,513	\$1,381,309
Subdirección General de Gobierno	\$282,500	-\$15,000	\$267,500	\$0	\$267,500
Departamento de Archivo General	\$227,000	\$0	\$227,000	\$128,442	\$98,558
Departamento de Protección Civil y Bomberos	\$1,708,748	\$0	\$1,708,748	\$1,234,098	\$474,650
Departamento de Reglamentos y Licencias	\$794,180	-\$10,388	\$783,792	\$437,038	\$346,754
Departamento de Control Sanitario	\$1,417,000	\$150,000	\$1,567,000	\$1,135,618	\$431,382
Coordinación de Delegaciones y Comisarias	\$566,747	\$0	\$566,747	\$269,886	\$296,861
Delegado Municipal de Pabellón de Hidalgo	\$721,736	\$0	\$721,736	\$273,823	\$447,913
Delegado Municipal de Pablo Escaleras	\$725,108	\$0	\$725,108	\$305,351	\$419,757
Delegado Municipal de San Jacinto	\$976,075	\$0	\$976,075	\$573,465	\$402,610
Comisarios Municipales	\$1,202,700	\$0	\$1,202,700	\$612,087	\$590,613
Dirección Jurídica	\$608,200	\$0	\$608,200	\$265,937	\$342,263
Dirección Jurídica	\$594,500	\$0	\$594,500	\$346,150	\$248,350
Departamento de Jueces Calificadores	\$13,026,795	-\$1,300,000	\$11,726,795	\$7,397,856	\$4,328,939
Tesorería Municipal	\$10,727,136	-\$1,000,000	\$9,727,136	\$6,195,918	\$3,531,218
Tesorería Municipal					

Concepcion Irene Garcia R

[Handwritten signature]

[Handwritten signature]

[Handwritten signature]

[Large handwritten signature]

[Handwritten signature]

[Handwritten signature]

Municipio de Rincon de Romos
 Estado Analítico del Ejercicio del Presupuesto de Egresos
 Clasificación Administrativa
 Del 1 de Enero al 30 de Junio de 2021

Concepto	Egresos				Subejercicio
	Aprobado	Ampliaciones/ (Reducciones)	Modificado	Devengado	
	1	2	3 = 1 + 2	4	5
Departamento de Egresos	\$666,136	\$0	\$666,136	\$378,728	\$287,408
Departamento de Ingresos y Catastro	\$1,275,723	\$0	\$1,275,723	\$731,709	\$544,014
Departamento de Presupuesto	\$165,800	\$0	\$165,800	\$0	\$185,800
Departamento de Fondos Federales	\$172,000	\$0	\$172,000	\$91,500	\$80,500
Dirección de Planeación y Desarrollo Urbano	\$4,245,171	\$0	\$4,245,171	\$1,710,457	\$2,534,714
Subdirector de Planeación y Desarrollo Urbano	\$674,000	\$0	\$674,000	\$352,266	\$321,732
Departamento de Información y Proyectos	\$274,000	\$0	\$274,000	\$147,010	\$126,990
Departamento de Planes y Programas	\$550,000	\$0	\$550,000	\$162,812	\$387,188
Departamento de Regularización y Ordenamiento	\$488,401	\$0	\$488,401	\$67,114	\$421,287
Departamento de Atención y Gestión Urbana	\$538,400	\$0	\$538,400	\$103,917	\$434,483
Departamento de Cultura e Imagen Urbana	\$1,228,610	\$0	\$1,228,610	\$741,793	\$486,817
Dirección de Obras Públicas	\$491,760	\$0	\$491,760	\$135,542	\$356,218
Dirección de Obras Públicas	\$52,169,529	-\$2,095,234	\$50,074,295	\$2,407,859	\$47,635,487
Departamento de Proyectos	\$48,343,163	-\$2,095,234	\$46,247,929	\$1,126,705	\$45,121,224
Departamento de Licitaciones	\$600,592	\$0	\$600,592	\$155,904	\$444,688
Departamento de Supervisión	\$860,036	\$0	\$860,036	\$461,791	\$398,245
Dirección de Administración	\$2,365,738	\$0	\$2,365,738	\$794,408	\$1,571,330
Dirección de Administración	\$26,989,294	\$1,082,874	\$28,072,168	\$13,971,351	\$14,100,817
Departamento de Recursos Humanos	\$2,005,625	\$9,637	\$2,015,262	\$1,035,776	\$1,029,486
Departamento de Informática	\$19,947,468	\$850,000	\$20,797,468	\$10,120,834	\$10,676,634
Departamento de Compras	\$868,768	\$52,237	\$921,005	\$386,279	\$534,726
Departamento de Servicios Generales e Intendencia	\$915,462	\$0	\$915,462	\$445,397	\$470,065
Departamento de Control Patrimonial	\$2,943,109	\$121,000	\$3,064,109	\$1,910,728	\$1,153,381
Dirección de Desarrollo Social y Conciliación	\$308,862	\$0	\$308,862	\$72,337	\$236,525
Dirección de Desarrollo Social y Conciliación	\$5,643,436	\$1,345,000	\$6,988,436	\$2,310,821	\$4,677,615
Departamento de Programas Sociales	\$1,935,168	\$1,250,000	\$3,185,168	\$987,416	\$2,197,752
Departamento de Promoción y Conciliación Social	\$1,419,000	\$95,000	\$1,514,000	\$804,493	\$709,507
Dirección de Desarrollo Agropecuario	\$2,289,268	\$0	\$2,289,268	\$518,912	\$1,770,356
Dirección de Desarrollo Agropecuario	\$1,847,464	-\$150,000	\$1,697,464	\$1,110,760	\$586,704
Departamento de Desarrollo Rural	\$1,228,300	-\$150,000	\$1,078,300	\$712,627	\$365,673
Departamento de Fomento Agropecuario	\$112,400	\$0	\$112,400	\$102,676	\$9,724
Dirección de Servicios Públicos Municipales	\$506,764	\$0	\$506,764	\$295,456	\$211,308
Dirección de Servicios Públicos Municipales	\$35,299,915	\$789,153	\$36,089,068	\$20,856,258	\$15,232,810
Coordinación Administrativa	\$2,833,468	\$0	\$2,833,468	\$1,932,244	\$901,224
Departamento de Aseo Público	\$237,500	\$0	\$237,500	\$66,725	\$170,775
Departamento de Alumbrado Público	\$7,376,190	\$507,153	\$7,883,343	\$4,894,044	\$2,989,299
Departamento de Parques y Jardines	\$18,674,971	\$0	\$18,674,971	\$10,973,495	\$7,701,476
Departamento de Panteones	\$3,815,879	\$260,000	\$4,075,879	\$1,780,272	\$2,295,607
Departamento de Ecología y casa de maizana	\$1,138,924	\$22,000	\$1,160,924	\$685,531	\$465,393
Dirección de Desarrollo Económico y Turismo	\$1,222,983	\$0	\$1,222,983	\$513,947	\$709,036
Dirección de Desarrollo Económico y Turismo	\$3,628,700	-\$1,034,472	\$2,594,228	\$872,665	\$1,721,563
Departamento de Ferias Regionales y Turismo	\$1,259,000	\$15,528	\$1,274,528	\$480,577	\$793,950
Departamento de Desarrollo Económico	\$1,394,500	-\$1,050,000	\$344,500	\$74,369	\$270,131
Departamento de Fondo Productivo Municipal	\$377,500	\$0	\$377,500	\$98,125	\$279,375
Departamento de Promoción Cultural	\$258,500	\$0	\$258,500	\$95,677	\$162,823
Dirección de Deportes	\$339,200	\$0	\$339,200	\$123,917	\$215,283
Dirección de Deportes	\$6,415,208	\$50,000	\$6,465,208	\$3,457,453	\$3,007,755
Coordinación Administrativa de Espacios Deportivos	\$824,000	\$0	\$824,000	\$496,558	\$327,442
Departamento de Fomento Deportivo	\$2,358,494	\$50,000	\$2,408,494	\$1,161,420	\$1,227,074
	\$599,299	\$0	\$599,299	\$362,875	\$236,424

Concepcion Irujo Garcia
 12/06/21

[Handwritten signature and notes]

Municipio de Rincon de Romos
 Estado Analítico del Ejercicio del Presupuesto de Egresos
 Clasificación Administrativa
 Del 1 de Enero al 30 de Junio de 2021

Concepto	Egresos				Subjerárquico
	Aprobado 1	Ampliaciones/ (Reducciones) 2	Modificado 3 = (1 + 2)	Devenido 4	
Departamento de Actividades Deportivas y Recreativas	\$2,633,415	\$0	\$2,633,415	\$1,412,600	\$1,412,600
Dirección de Educación y Acción Cívica	\$1,333,000	-\$44,711	\$1,288,289	\$448,275	\$445,707
Dirección de Educación y Acción Cívica	\$845,000	-\$44,711	\$800,289	\$279,015	\$276,448
Departamento de Educación y Acción Cívica	\$488,000	\$0	\$488,000	\$169,259	\$169,259
Dirección de Planeación y Seguimiento de Programas	\$457,000	\$0	\$457,000	\$80,008	\$80,008
Dirección de Planeación y Seguimiento de Programas	\$223,000	\$0	\$223,000	\$80,008	\$80,008
Departamento de Diagnóstico, Programación y Análisis	\$117,000	\$0	\$117,000	\$0	\$0
Departamento de Seguimiento, Evaluación y Control	\$117,000	\$0	\$117,000	\$0	\$0
Total del Gasto	\$221,337,700	-\$44,711	\$219,829,120	\$85,672,312	\$82,941,882

Concepcion Irene Garcia R

[Handwritten signatures and initials in blue ink]

[Handwritten signature in blue ink]

Económica

my friend
Feb

Concepcion Ivone Garcia R.

Guerrero

152141
arón

MF

arón

Guerrero

Guerrero

Guerrero



Municipio de Rincón de Romos
Estado Analítico del Ejercicio del Presupuesto de Egresos
Clasificación Económica (por Tipo de Gasto)
Del 1 de Enero al 30 de Junio de 2021

Concepto	Egresos					Subejercicio
	Aprobado	Ampliaciones/ (Reducciones)	Modificado	Devengado	Pagado	
	1	2	3 = (1 + 2)	4	5	6 = (3 - 4)
Gasto Corriente	164,986,700	3,205,825	168,192,525	82,405,222	79,834,833	85,787,304
Gasto de Capital	47,651,000	-3,043,994	44,607,006	307,128	247,086	44,299,378
Amortización de la Deuda y Disminución de Pasivos	3,400,000	-1,670,411	1,729,589	0	0	1,729,589
Pensiones y Jubilaciones	5,300,000	0	5,300,000	2,859,963	2,859,963	2,440,037
Participaciones	0	0	0	0	0	0
Total del Gasto	221,337,700	-1,508,580	219,829,120	85,572,312	82,941,882	134,256,808

Concepcion Irene Garcia R

[Handwritten signature]
15/06/21

[Handwritten signature]

[Handwritten signature]

[Large handwritten signature]

[Handwritten signature]

Por Objeto del Gasto

~~Car. P. 13/11/10~~
~~[Signature]~~

MP

~~[Signature]~~

~~[Signature]~~

~~[Signature]~~

[Signature]

Concepcion Irene Garcia P. ~~[Signature]~~

Handwritten signature

Handwritten signature

Handwritten signature: Concepcion Ivant Garcia P.

Handwritten signature

Municipio de Rincón de Romos
Estado Hidalgo del Ejercicio del Presupuesto de Egresos
Clasificación por Objeto del Gasto (Capítulo y Concepto)
Del 1 de Enero al 30 de Junio de 2021

Concepto	Egresos				Pagado	Subtotal (3+4+5)
	Aprobado	Ampliaciones/ (Reducciones)	Modificado	Devengado		
	1	2	3 = (1 + 2)	4	5	
Servicios Personales	111,487,700	0	111,487,700	51,034,478	51,034,478	60,453,222
Remuneraciones al Personal de Carácter Permanente	72,958,557	0	72,958,557	40,914,705	40,914,705	32,043,852
Remuneraciones al Personal de Carácter Transitorio	0	0	0	0	0	0
Remuneraciones Adicionales y Especiales	17,424,852	0	17,424,852	1,409,357	1,409,357	16,015,495
Seguridad Social	16,940,000	0	16,940,000	7,411,416	7,411,416	9,528,584
Otras Prestaciones Sociales y Económicas	4,164,291	0	4,164,291	1,299,000	1,299,000	2,865,291
Previsiones	0	0	0	0	0	0
Pago de Estímulos a Servidores Públicos	0	0	0	0	0	0
Materiales y Suministros	22,362,000	1,179,342	23,541,342	14,023,340	11,918,702	9,518,002
Materiales de Administración, Emisión de Documentos y Artículos Oficiales	1,879,000	285,000	2,164,000	641,831	502,016	1,522,169
Alimentos y Utensilios	300,000	178,500	478,500	90,087	75,854	388,413
Materiales Primas y Materiales de Producción y Comercialización	490,000	30,000	520,000	188,847	136,810	331,153
Materiales y Artículos de Construcción y de Reparación	11,130,000	401,189	11,531,189	7,182,007	7,161,225	4,349,182
Productos Químicos, Farmacéuticos y de Laboratorio	87,000	10,000	97,000	35,951	35,951	61,049
Combustibles, Lubricantes y Aditivos	5,638,000	100,000	5,738,000	3,867,053	2,482,745	1,870,947
Vestuario, Blancos, Prendas de Protección y Artículos Deportivos	270,000	17,153	287,153	62,831	37,647	224,322
Materiales y Suministros Para Seguridad	10,000	0	10,000	0	0	10,000
Herramientas, Refacciones y Accesorios Menores	2,558,000	157,500	2,715,500	1,954,733	1,486,453	780,767
Servicios Generales	20,201,300	529,583	20,730,883	9,392,138	9,112,613	11,338,745
Servicios Básicos	8,457,300	5,000	8,462,300	5,013,089	4,959,323	3,449,211
Servicios de Arrendamiento	200,000	0	200,000	84,869	84,869	115,131
Servicios Profesionales, Científicos, Técnicos y Otros Servicios	1,795,000	60,595	1,855,595	424,402	299,318	1,431,194
Servicios Financieros, Bancarios y Comerciales	820,000	-14	819,986	791,835	791,835	28,151
Servicios de Instalación, Reparación, Mantenimiento y Conservación	3,408,000	683,837	4,091,837	1,542,133	1,452,010	2,549,704
Servicios de Comunicación Social y Publicidad	80,000	0	80,000	9,224	7,774	70,776
Servicios de Traslado y Viáticos	75,000	0	75,000	0	0	75,000
Servicios Oficiales	3,445,000	-1,219,835	2,225,165	459,628	450,526	1,765,537
Otros Servicios Generales	1,921,000	1,000,000	2,921,000	1,066,959	1,066,959	1,854,041
Transferencias, Asignaciones, Subsidios y Otras Ayudas	15,950,700	1,496,900	17,447,600	10,567,278	10,381,052	6,860,322
Transferencias Internas y Asignaciones al Sector Público	5,850,000	0	5,850,000	2,571,555	2,571,555	3,278,445
Transferencias al Resto del Sector Público	0	0	0	0	0	0
Subsidios y Subvenciones	0	0	0	0	0	0
Ayudas Sociales	0	0	0	0	0	0
Pensiones y Jubilaciones	4,800,700	1,496,900	6,297,600	5,135,760	4,949,535	1,161,840
Transferencias a Fideicomisos, Mandatos y Otros Análogos	5,300,000	0	5,300,000	2,859,963	2,859,963	2,440,037
Transferencias a la Seguridad Social	0	0	0	0	0	0
Donativos	0	0	0	0	0	0
Bienes Muebles, Inmuebles e Intangibles	790,000	-93,475	696,525	247,086	247,086	449,438
Mobiliario y Equipo de Administración	220,000	184,525	404,525	90,675	90,675	313,850
Mobiliario y Equipo Educativo y Recreativo	20,000	0	20,000	0	0	20,000
Equipo e Instrumental Médico y de Laboratorio	0	0	0	0	0	0
Vehículos y Equipo de Transporte	250,000	-210,000	50,000	0	0	50,000
Equipo de Defensa y Seguridad	0	22,000	22,000	0	0	22,000
Maquinaria, Otros Equipos y Herramientas	250,000	-100,000	150,000	156,412	156,412	33,589
Activos Biológicos	0	0	0	0	0	0
Bienes Inmuebles	0	0	0	0	0	0
Activos Intangibles	10,000	0	10,000	0	0	10,000
Inversión Pública	46,861,000	-2,950,518	43,910,482	60,042	60,042	43,850,440
Obra Pública en Bienes de Dominio Público	42,364,000	12,394,363	29,961,637	60,042	60,042	29,901,595
Obras Públicas en Bienes Propios	4,500,000	9,448,845	13,948,845	0	0	13,948,845
Proyectos Productivos y Acciones de Fomento	0	0	0	0	0	0

Handwritten signature

Handwritten signature

Handwritten signature

Municipio de Rincón de Romos
 Estado Analítico del Ejercicio del Presupuesto de Egresos
 Clasificación por Objeto del Gasto (Capítulo y Concepto)
 Del 1 de Enero al 30 de Junio del 2021

Concepcion Ivette Garcia R

Concepto	Egresos			Pagado	Subtotal
	Aprobado 1	Ampliaciones/ (Rescisiones) 2	Modificado 3 = (1 + 2)		
Inversiones Financieras y Otras Provisiones					
Inversiones Para el Fomento de Actividades Productivas	0	0	0	0	0
Acciones y Participaciones de Capital	0	0	0	0	0
Compra de Títulos y Valores	0	0	0	0	0
Concesión de Préstamos	0	0	0	0	0
Inversiones en Fideicomisos, Mandatos y Otros Análogos	0	0	0	0	0
Otras Inversiones Financieras	0	0	0	0	0
Provisiones para Contingencias y Otras Erogaciones Especiales	0	0	0	0	0
Participaciones y Aportaciones					
Participaciones	285,000	0	285,000	247,950	37,050
Aportaciones	0	0	0	0	0
Convenios	0	0	0	0	0
Deuda Pública					
Amortización de la Deuda Pública	285,000	0	285,000	247,950	37,050
Intereses de la Deuda Pública	3,400,000	-1,670,411	1,729,589	247,950	1,729,589
Comisiones de la Deuda Pública	0	0	0	0	0
Gastos de la Deuda Pública	0	0	0	0	0
Costo por Coberturas	0	0	0	0	0
Apoyos Financieros	0	0	0	0	0
Adeudos de Ejercicios Fiscales Anteriores (Adefas)	0	0	0	0	0
Total del Gasto	3,685,000	-1,670,411	2,014,589	85,672,312	1,729,589
	221,397,700	-1,608,690	219,829,120	82,941,882	134,256,808

[Handwritten signature]

[Large handwritten scribble]

[Handwritten signature]

[Handwritten signature]

[Handwritten signature]

[Handwritten signature]

[Handwritten signature]

[Handwritten signature]

Funcional

~~Handwritten signature~~

Concepcion Ibanez Garcia R

Handwritten signature

~~Handwritten signature~~

~~Handwritten signature~~

Handwritten signature

Handwritten signature

~~Handwritten signature~~

Handwritten signature



Municipio de Rincón de Ramos
 Estado Analítico del Ejercicio del Presupuesto de Egresos
 Clasificación Funcional (Finalidad y Función)
 Del 1 de Enero al 30 de Junio de 2021

Concepto	Egresos					Subejercicio 6 = (3-4)
	Aprobado 1	Ampliaciones (Reducciones) 2	Modificado 3 = (1+2)	Devengado 4	Pagado 5	
Gobierno	65,547,677	1,086,132	66,633,809	33,729,512	33,202,091	32,904,297
Legislación			0	0	0	0
Justicia			0	0	0	0
Coordinación de la Política de Gobierno			0	0	0	0
Relaciones Exteriores			0	0	0	0
Asuntos Financieros y Hacendarios			0	0	0	0
Seguridad Nacional			0	0	0	0
Asuntos de Orden Público y de Seguridad Interior			0	0	0	0
Otros Servicios Generales			0	0	0	0
Desarrollo Social	65,547,677	1,086,132	66,633,809	33,729,512	33,202,091	32,904,297
Protección Ambiental	153,880,023	-1,354,712	152,325,311	51,264,307	48,211,915	101,061,005
Vivienda y Servicios a la Comunidad			0	0	0	0
Salud	86,797,915	-10,529,450	76,258,465	21,796,753	20,937,616	54,461,712
Recreación, Cultura y Otras Manifestaciones Sociales	1,417,000	0	1,417,000	820,278	809,430	598,724
Educación	9,002,208	9,244,098	18,246,306	4,179,130	4,038,700	14,067,176
Protección Social	0	169,240	169,240	60,042	0	109,198
Otros Asuntos Sociales	49,429,900	-633,600	48,796,300	20,319,293	19,944,461	27,977,007
Otros Asuntos Sociales	7,043,000	395,000	7,438,000	3,588,812	3,481,708	3,849,188
Desarrollo Económico	2,110,000	-1,240,000	870,000	578,494	527,876	291,506
Asuntos Económicos, Comerciales y Laborales en General	125,000	-40,000	85,000	29,926	29,926	55,072
Agropecuaria, Silvicultura, Pesca y Caza	875,000	-90,000	785,000	548,568	497,950	236,432
Combustibles y Energía			0	0	0	0
Minería, Manufacturas y Construcción			0	0	0	0
Transporte			0	0	0	0
Comunicaciones			0	0	0	0
Turismo			0	0	0	0
Ciencia, Tecnología e Innovación	1,050,000	-1,050,000	0	0	0	0
Otras Industrias y Otros Asuntos Económicos	60,000	-60,000	0	0	0	0
Otras no Clasificadas en Funciones Anteriores	0	0	0	0	0	0
Transacciones de la Deuda Pública / Costo Financiero de la Deuda			0	0	0	0
Transferencias, Participaciones y Aportaciones entre Diferentes Niveles y Ordenes de Gobierno			0	0	0	0
Saneamiento del Sistema Financiero			0	0	0	0
Adeudos de Ejercicios Fiscales Anteriores			0	0	0	0
Total del Gasto	221,337,700	-1,596,568	219,829,120	85,572,312	82,941,882	134,266,808

Concepcion Irene Garcia R

[Handwritten signature]

[Handwritten signature]

[Handwritten signature]

[Handwritten signature]

[Handwritten signature]

[Handwritten signature]

[Handwritten signature]

[Handwritten signature]