



H. Ayuntamiento Constitucional del Municipio de Rincón de Romos, Ags.

ACTA No. 031 DE LA XXII REUNIÓN EXTRAORDINARIA DE CABILDO 18 DE AGOSTO DEL AÑO 2021

Convocados en el Salón de Cabildo del Palacio de Gobierno Municipal de Rincón de Romos, Estado de Aguascalientes, con fundamento en los Artículos 31, Fracción I, del Bando de Policía y Gobierno del Municipio de Rincón de Romos, Aguascalientes y Artículos 23, 50, 53, Fracción I del Reglamento Interior del H. Ayuntamiento del Municipio de Rincón de Romos; El Presidente Municipal Lic. J. Jesús Prieto Díaz y los Regidores: Mtro. Jorge Arturo Guillén Palacios, Mtra. Lauren Giselle Durón Ávila, C. Manuel Octavio Castañeda De Velasco, C. Concepción Irene García Rodríguez, Mtro. Francisco Javier Rivera Luévano, Mtro. Javier Luévano Reyes, Lic. Patricia Luévano Muñoz, C. Gonzaga Castillo Peñaloza y la C. Laura Berenice Castorena Elizondo, Síndico Municipal; Todos ellos miembros del H. Ayuntamiento 2019-2021, con el fin de llevar a cabo Sesión Extraordinaria de Cabildo, bajo el siguiente:

[Handwritten signature]

ORDEN DEL DÍA

- I.- Pase de lista y verificación de Quórum.
II.- Declaratoria de apertura de la Sesión.
III.- Aprobación en su caso del orden del día.
IV.- Lectura y en su caso aprobación del Acta de la Sesión Ordinaria de Cabildo celebrada el día 05 de agosto del presente año.
V.- Análisis, discusión y en su caso aprobación de la Cuenta Pública del Municipio de Rincón de Romos, correspondiente al mes de julio del año 2021.
VI.- Clausura de la Sesión.

[Handwritten signature]

PUNTO NÚMERO UNO. - En uso de la voz el Lic. José Carlos Ramos Álvarez, Secretario del H. Ayuntamiento y Director General de Gobierno, por instrucciones del Presidente Municipal Lic. J. Jesús Prieto Díaz, procede con el pase de lista y al termino informa que se encuentran seis de los diez integrantes del Cuerpo de Gobierno, registrándose la ausencia justificada mediante Oficio de la Regidora Mtra. Lauren Giselle Durón Ávila, así como las ausencias de los Regidores Mtro. Javier Luévano Reyes, Lic. Patricia Luévano Muñoz y de la C. Laura Berenice Castorena Elizondo, Síndico Municipal; por lo que se cuenta con el quórum legal suficiente para instalar los trabajos de la presente Sesión.

[Handwritten signature]

PUNTO NÚMERO DOS. - En uso de la voz, el Presidente Municipal Lic. J. Jesús Prieto Díaz, declara formal y legal la apertura de la presente Sesión Extraordinaria de Cabildo, a las nueve horas del día dieciocho de agosto del año dos mil veintiuno.

PUNTO NÚMERO TRES.- Para el desahogo del tercer punto del orden del día, en uso de la palabra el Secretario del H. Ayuntamiento, somete en votación de manera económica el Orden del Dia propuesto en convocatoria fechada el 12 de agosto del año en curso, con número de oficio 2589.El cual es aprobado por unanimidad de los ediles presentes.

[Handwritten signature: Concepcion Irene Garcia R]

[Handwritten signature]

[Handwritten signature]

PUNTO NÚMERO CUATRO. – Para el desahogo del cuarto punto del orden del día, el Presidente Municipal Lic. J. Jesús Prieto Díaz, solicita a los ediles presentes la dispensa de la lectura del Acta de Sesión Ordinaria de Cabildo, celebrada el día 05 de agosto del año 2021, en virtud de que ya es de su conocimiento. Para tal efecto hace uso de la palabra el Lic. José Carlos Ramos Álvarez, Secretario del H. Ayuntamiento y Director General de Gobierno, para someter de manera económica la petición y certifica que es aprobado por unanimidad.

PUNTO NÚMERO CINCO. – Para el desahogo del quinto punto del orden del día el Regidor Mtro. Jorge Arturo Guillen Palacios, Presidente de la Comisión de Hacienda y Programación del Gasto Público, detalla la información, que se les hizo llegar en tiempo y forma a cada uno de los ediles, referente a la Cuenta Pública del Municipio de Rincón de Romos, correspondiente al mes de julio del año 2021, (se anexa al presente). Al término de la presentación el Presidente Municipal Lic. J. Jesús Prieto Díaz, pregunta a los Ediles presentes si desean manifestarse al respecto del tema que les ocupa. No habiendo intervención alguna, el Presidente Municipal, instruye al Secretario del H. Ayuntamiento y Director General de Gobierno Lic. José Carlos Ramos Álvarez, someta a votación nominal el tema, quedando de la siguiente manera:

| | A FAVOR | EN CONTRA | ABSTENCIÓN |
|--|----------------------|-----------|------------|
| Lic. J. Jesús Prieto Díaz | X | | |
| Mtro. Jorge Arturo Guillén Palacios | X | | |
| Mtra. Lauren Giselle Durón Ávila | X (voto por escrito) | | |
| C. Manuel Octavio Castañeda De Velasco | X | | |
| C. Concepción Irene García Rodríguez | X | | |
| Mtro. Francisco Javier Rivera Lúevano | X | | |
| Mtro. Javier Luévano Reyes | ----- | | |
| Lic. Patricia Luévano Muñoz | ----- | | |
| C. Gonzaga Castillo Peñaloza | X | | |
| C. Laura Berenice Castorena Elizondo | ----- | | |

POR LO QUE CERTIFICA QUE ES APROBADO POR UNANIMIDAD DE LOS EDILES PRESENTES, LA CUENTA PÚBLICA DEL MUNICIPIO DE RINCÓN DE ROMOS, CORRESPONDIENTE AL MES DE JULIO DEL AÑO 2021.

PUNTO NÚMERO SEIS. – Para el desahogo del sexto punto del orden del día, no habiendo otro asunto que tratar, se da por clausurada la Sesión de Cabildo, a las diez horas con treinta minutos del día dieciocho de agosto del año dos mil veintiuno. Firmando los que en ella intervinieron, para los usos y fines legales a que haya lugar.

DAMOS FE

LIC. J. JESÚS PRIETO DÍAZ
PRESIDENTE MUNICIPAL

Concepción Irene García R

[Handwritten signature]

[Handwritten signature]

[Handwritten signature]

[Handwritten signature]

[Large handwritten signature]

[Large handwritten signature]



**MTRO. JORGE ARTURO GUILLÉN PALACIOS
REGIDOR**



**MTRA. LAUREN GISELLE DURÓN ÁVILA
REGIDOR**



**C. CONCEPCIÓN IRENE GARCÍA RODRÍGUEZ
REGIDOR**



**C. MANUEL OCTAVIO CASTAÑEDA DE VELASCO
REGIDOR**



**MTRO. FRANCISCO JAVIER RIVERA LUÉVANO
REGIDOR**


**MTRO. JAVIER LUÉVANO REYES
REGIDOR**

**LIC. PATRICIA LUÉVANO MUÑOZ
REGIDOR**




**C. GONZAGA CASTILLO PEÑALOZA
REGIDOR**

**C. LAURA BERENICE CASTORENA ELIZONDO
SÍNDICO PROCURADOR**



**LIC. JOSÉ CARLOS RAMOS ÁLVAREZ
SECRETARIO DEL H. AYUNTAMIENTO Y
DIRECTOR GENERAL DEL GOBIERNO MUNICIPAL**





RINCÓN DE ROMOS

H. Ayuntamiento 2019-2021

CUENTA PÚBLICA

JULIO 2021

Concepcion Irene Garcia R

Garcia R

7/7/21

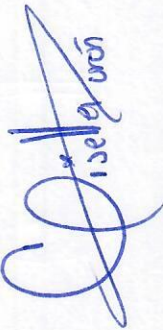
Concepcion Irene Garcia R

[Large signature]

I. INFORMACIÓN

CONTABLE

Concepción Irene García R



Estado de Actividades

Group

[Large stylized signature]

Irene Garcia R

Concepcion

[Signature]

[Signature]

[Signature]
Isabel Aron



Municipio de Rincón de Romos
Estado de Actividades
Del 1 de Enero al 31 de Julio de 2021 y 2020
(Pesos)

| Concepto | 2021 | 2020 |
|--|--------------------|--------------------|
| INGRESOS Y OTROS BENEFICIOS | | |
| Ingresos de la Gestión | 26,769,738 | 23,569,603 |
| Impuestos | 12,802,643 | 9,949,859 |
| Cuotas y Aportaciones de Seguridad Social | 0 | 0 |
| Contribuciones de Mejoras | 0 | 0 |
| Derechos | 12,178,861 | 10,637,803 |
| Productos | 434,322 | 954,751 |
| Aprovechamientos | 1,353,911 | 2,027,190 |
| Ingresos por Venta de Bienes y Prestación de Servicios | 0 | 0 |
| Participaciones, Aportaciones, Convenios, Incentivos Derivados de la Colaboración Fiscal, Fondos Distintos de Aportaciones, Transferencias, Asignaciones, Subsidios y Subvenciones, y Pensiones y Jubilaciones | 120,414,843 | 120,043,019 |
| Participaciones, Aportaciones, Convenios, Incentivos Derivados de la Colaboración Fiscal, Fondos Distintos de Aportaciones | 120,414,843 | 120,043,019 |
| Transferencias, Asignaciones, Subsidios y Subvenciones, y Pensiones y Jubilaciones | 0 | 0 |
| Otros Ingresos y Beneficios | 0 | 0 |
| Ingresos Financieros | 0 | 0 |
| Incremento por Variación de Inventarios | 0 | 0 |
| Disminución del Exceso de Estimaciones por Pérdida o Deterioro u Obsolescencia | 0 | 0 |
| Disminución del Exceso de Provisiones | 0 | 0 |
| Otros Ingresos y Beneficios Varios | 0 | 0 |
| Total de Ingresos y Otros Beneficios | 147,184,581 | 143,612,623 |
| GASTOS Y OTRAS PÉRDIDAS | | |
| Gastos de Funcionamiento | 86,095,374 | 95,604,274 |
| Servicios Personales | 59,960,822 | 62,139,109 |
| Materiales y Suministros | 15,496,869 | 16,423,286 |
| Servicios Generales | 10,637,683 | 17,041,880 |
| Transferencias, Asignaciones, Subsidios y Otras Ayudas | 11,814,694 | 20,790,950 |
| Transferencias Internas y Asignaciones al Sector Público | 2,871,555 | 459,038 |
| Transferencias al Resto del Sector Público | 0 | 12,027,583 |
| Subsidios y Subvenciones | 0 | 0 |
| Ayudas Sociales | 5,650,806 | 4,909,874 |
| Pensionamientos y Jubilaciones | 3,292,333 | 3,394,455 |
| Transferencias a Fideicomisos, Mandatos y Contratos Análogos | 0 | 0 |
| Transferencias a la Seguridad Social | 0 | 0 |
| Donativos | 0 | 0 |
| Transferencias al Exterior | 0 | 0 |
| Participaciones y Aportaciones | 247,950 | 262,700 |
| Participaciones | 0 | 0 |
| Aportaciones | 0 | 0 |
| Convenios | 247,950 | 262,700 |
| Intereses, Comisiones y Otros Gastos de la Deuda Pública | 0 | 0 |
| Intereses de la Deuda Pública | 0 | 0 |
| Comisiones de la Deuda Pública | 0 | 0 |
| Gastos de la Deuda Pública | 0 | 0 |
| Costo por Coberturas | 0 | 0 |
| Apoyos Financieros | 0 | 0 |
| Otros Gastos y Pérdidas Extraordinarias | 9,334,336 | 5,974,091 |
| Estimaciones, Depreciaciones, Deterioros, Obsolescencia y Provisiones | 0 | 0 |
| Disminución de Inventarios | 0 | 0 |
| Aumento por Insuficiencia de Estimaciones por Pérdida o Deterioro y Aumento por Insuficiencia de Provisiones | 9,334,336 | 5,974,091 |
| Otros Gastos | 0 | 0 |
| Inversión Pública | 43,915,721 | 0 |
| Inversión Pública no Capitalizable | 43,915,721 | 0 |
| Total de Gastos y Otras Pérdidas | 151,408,074 | 122,632,016 |
| Resultados del Ejercicio (Ahorro/Desahorro) | -4,223,493 | 20,980,607 |

Handwritten signature

Concepcion Irene Garcia P

Handwritten signatures and initials

M. P. C. G.

15/07/2021

Estado de Situación

Financiera
Concepción Irene García R

Michelle D. ACE

MP

[Signature]

Concepción

[Signature]

[Signature]



Municipio de Rincón de Romos
Estado de Situación Financiera
Al 31 de Julio de 2021 y 2020
(Pesos)

| CONCEPTO | Año | | CONCEPTO | Año | |
|---|--------------------|--------------------|---|--------------------|--------------------|
| | 2021 | 2020 | | 2021 | 2020 |
| ACTIVO | | | PASIVO | | |
| Activo Circulante | | | Pasivo Circulante | | |
| Efectivo y Equivalentes | 46,057,868 | 28,118,511 | Cuentas por Pagar a Corto Plazo | 11,981,557 | 50,584,011 |
| Derechos a Recibir Efectivo o Equivalentes | 2,704,450 | 2,825,138 | Documentos por Pagar a Corto Plazo | 0 | 0 |
| Derechos a Recibir Bienes o Servicios Inventariados | 8,929,550 | 18,429,531 | Porción a Corto Plazo de la Deuda Pública a Largo Plazo | 0 | 0 |
| Almacenes | 0 | 0 | Títulos y Valores a Corto Plazo | 0 | 0 |
| Estimación por Pérdida o Deterioro de Activos Circulantes | 0 | 0 | Pasivos Diferidos a Corto Plazo | 0 | 0 |
| Otros Activos Circulantes | 0 | 0 | Fondos y Bienes de Terceros en Garantía y/o Administración a Corto Plazo | 0 | 0 |
| Total de Activos Circulantes | 57,691,869 | 49,373,180 | Provisiones a Corto Plazo | 9,334,336 | 0 |
| | | | Otros Pasivos a Corto Plazo | 25,558 | 0 |
| | | | Total de Pasivos Circulantes | 21,341,451 | 50,584,011 |
| Activo No Circulante | | | Pasivo No Circulante | | |
| Inversiones Financieras a Largo Plazo | 0 | 0 | Cuentas por Pagar a Largo Plazo | 0 | 0 |
| Derechos a Recibir Efectivo o Equivalentes a Largo Plazo | 39,212 | 29,253 | Documentos por Pagar a Largo Plazo | 38,233,690 | 38,233,690 |
| Bienes Inmuebles, Infraestructura y Construcciones en Proceso | 451,633,748 | 494,146,567 | Deuda Pública a Largo Plazo | 0 | 0 |
| Bienes Muebles | 28,844,283 | 28,571,347 | Pasivos Diferidos a Largo Plazo | 0 | 0 |
| Activos Intangibles | 52,086 | 52,086 | Fondos y Bienes de Terceros en Garantía y/o Administración a Largo Plazo | 0 | 0 |
| Depreciación, Deterioro y Amortización Acumulada de Bienes | -11,862,466 | -11,862,466 | Provisiones a Largo Plazo | 0 | 0 |
| Activos Diferidos | 2,997,903 | 2,997,903 | Total de Pasivos No Circulantes | 38,233,690 | 38,233,690 |
| Estimación por Pérdida o Deterioro de Activos no Circulantes | 0 | 0 | Total del Pasivo | 59,575,141 | 88,817,701 |
| Otros Activos no Circulantes | 15,786,257 | 793,228 | HACIENDA PÚBLICA/ PATRIMONIO | | |
| Total de Activos No Circulantes | 487,491,025 | 514,727,918 | Hacienda Pública/Patrimonio Contribuido | | |
| Total del Activo | 545,182,893 | 564,101,099 | Aportaciones | 168,092,064 | 153,095,920 |
| | | | Donaciones de Capital | 1,622,441 | 1,619,326 |
| | | | Actualización de la Hacienda Pública / Patrimonio | 0 | 0 |
| | | | Hacienda Pública/Patrimonio Generado | 166,469,623 | 151,476,594 |
| | | | Resultados del Ejercicio (Ahorro / Desahorro) | 317,515,688 | 322,187,477 |
| | | | Resultados de Ejercicios Anteriores | -4,223,493 | 31,141,202 |
| | | | Revalúos | 385,781,866 | 354,640,664 |
| | | | Reservas | 0 | 0 |
| | | | Rectificaciones de Resultados de Ejercicios Anteriores | -64,042,684 | -63,594,388 |
| | | | Exceso o Insuficiencia en la Actualización de la Hacienda Pública/Patrimonio | 0 | 0 |
| | | | Resultado por Posición Monetaria | 0 | 0 |
| | | | Resultado por Tenencia de Activos no Monetarios | 0 | 0 |
| | | | Total Hacienda Pública/ Patrimonio | 485,607,782 | 475,283,398 |
| | | | Total del Pasivo y Hacienda Pública / Patrimonio | 545,182,893 | 564,101,099 |

Bajo protesta de deceleridad declaramos que los Estados Financieros y sus Notas son razonablemente correctos y responsabilidad del emisor

[Handwritten signature]

[Handwritten signature]
Concepcion Irene Garcia R


Estado de Variación en la Hacienda Pública

Concepcion Ivone Garcia R



Guerrero
Secret.

15/01/2010





Municipio de Rincón de Romos
Estado de Variación en la Hacienda Pública
Del 1 de Enero al 31 de Julio de 2021
(pesos)


| Concepto | Hacienda Pública/ Patrimonio Contribuido | Hacienda Pública/ Patrimonio Generado de Ejercicios Anteriores | Hacienda Pública/ Patrimonio Generado del Ejercicio | Exceso o Insuficiencia en la Actualización de la Hacienda Pública / Patrimonio | TOTAL |
|---|--|--|---|--|--------------------|
| HACIENDA PÚBLICA/PATRIMONIO CONTRIBUIDO NETO DE 2020 | 153,095,920 | | | | 153,095,920 |
| Aportaciones | 1,619,326 | | | | 1,619,326 |
| Donaciones de Capital | 0 | | | | 0 |
| Actualización de la Hacienda Pública/ Patrimonio | 151,476,594 | | | | 151,476,594 |
| HACIENDA PÚBLICA / PATRIMONIO GENERADO NETO DE 2020 | | 291,046,275 | 31,141,202 | | 322,187,477 |
| Resultados del Ejercicio (Ahorro/Desahorro) | | | 31,141,202 | | 31,141,202 |
| Resultados de Ejercicios Anteriores | | 354,640,664 | | | 354,640,664 |
| Revalúos | | 0 | | 0 | 0 |
| Reservas | | 0 | | 0 | 0 |
| Rectificaciones de Resultados de Ejercicios Anteriores | | -63,594,388 | | | -63,594,388 |
| EXCESO O INSUFICIENCIA EN LA ACTUALIZACIÓN DE LA HACIENDA PÚBLICA/ PATRIMONIO NETO DE 2020 | | | 0 | 0 | 0 |
| Resultado por Posición Monetaria | | | 0 | 0 | 0 |
| Resultado por Tenencia de Activos no Monetarios | | | 0 | 0 | 0 |
| HACIENDA PÚBLICA / PATRIMONIO NETO FINAL DE 2020 | 153,095,920 | 291,046,275 | 31,141,202 | 0 | 475,283,398 |
| CAMBIOS EN LA HACIENDA PÚBLICA/PATRIMONIO CONTRIBUIDO NETO DE 2021 | 14,996,144 | | | | 14,996,144 |
| Aportaciones | 3,115 | | | | 3,115 |
| Donaciones de Capital | 0 | | | | 0 |
| Actualización de la Hacienda Pública/ Patrimonio | 14,993,029 | | | | 14,993,029 |
| VARIACIONES DE LA HACIENDA PÚBLICA / PATRIMONIO GENERADO NETO DE 2021 | | 31,141,202 | -35,812,991 | | -4,671,789 |
| Resultados del Ejercicio (Ahorro/Desahorro) | | | -4,223,493 | | -4,223,493 |
| Resultados de Ejercicios Anteriores | | 31,141,202 | -31,141,202 | | 0 |
| Revalúos | | 0 | 0 | 0 | 0 |
| Reservas | | 0 | | 0 | 0 |
| Rectificaciones de Resultados de Ejercicios Anteriores | | | -448,296 | | -448,296 |
| CAMBIOS EN EL EXCESO O INSUFICIENCIA EN LA ACTUALIZACIÓN DE LA HACIENDA PÚBLICA/ PATRIMONIO NETO DE 2021 | | | 0 | 0 | 0 |
| Resultado por Posición Monetaria | | | 0 | 0 | 0 |
| Resultado por Tenencia de Activos no Monetarios | | | 0 | 0 | 0 |
| HACIENDA PÚBLICA / PATRIMONIO NETO FINAL DE 2021 | 168,092,064 | 322,187,477 | -4,671,789 | 0 | 485,607,752 |

Concepcion Ivone Garcia P
Isabella Juan Garcia

Concepcion Irene Garcia R

Informe de Pasivos


Contingentes



018

Alfonso
Lopez

Alfonso
Lopez





Municipio de Rincón de Romos
Informe de Pasivos Contingentes
Del 1 de Enero al 31 de Julio de 2021
(Pesos)

Handwritten signature or initials in blue ink at the top right.

Large handwritten signature or stamp in blue ink on the right side.

"En cumplimiento a lo dispuesto en los artículos 46, fracción I, inciso d, y 52 de la Ley General de Contabilidad Gubernamental, y de conformidad con lo establecido en el capítulo VII, numeral III, inciso g) del Manual de Contabilidad Gubernamental emitido por el CONAC, el ente público informa lo siguiente:"

| Cuenta | Concepto | Importe |
|--------------|------------------------------|-----------------------|
| 7270-001 | CRÉDITOS FISCALES EN TRÁMITE | \$454,012.54 |
| 7410-001 | EJERCICIO 2014 | \$3,092,762.03 |
| 7410-002 | EJERCICIO 2015 | \$576,000.00 |
| 7410-003 | EJERCICIO 2016 | \$1,012,339.31 |
| 7410-004 | EJERCICIO 2017 | \$576,000.00 |
| 7410-005 | EJERCICIO 2018 | \$368,054.12 |
| 7410-006 | EJERCICIO 2019 | \$506,153.52 |
| 7410-007 | EJERCICIO 2007 | \$244,000.00 |
| 7410-008 | EJERCICIO 2008 | \$144,000.00 |
| 7410-009 | EJERCICIO 2009 | \$244,000.00 |
| 7410-010 | EJERCICIO 2010 | \$288,000.00 |
| 7410-011 | EJERCICIO 2011 | \$576,000.00 |
| 7410-012 | EJERCICIO 2012 | \$532,000.00 |
| 7410-013 | EJERCICIO 2013 | \$1,008,000.00 |
| TOTAL | | \$9,621,321.52 |

Handwritten signature in blue ink on the right side of the table.

Bajo protesta de decir verdad declaramos que los Estados Financieros y sus Notas son razonablemente correctos y responsabilidad del emisor


Concepcion Irene Garcia R.

Handwritten signature in blue ink on the right side.

Handwritten signature in blue ink on the right side.

Large handwritten signature or stamp in blue ink at the bottom right.

Estado de Flujos

m. Duró
AE



de Efectivo

Concepción Ivone García R

Concepción Ivone García R

Concepción Ivone García R

ML





Municipio de Rincón de Romos
Estado de Flujos de Efectivo
Del 1 de Enero al 31 de Julio de 2021 y 2020
(Pesos)

| Concepto | 2021 | 2020 |
|---|-------------------|-------------------|
| Flujos de Efectivo de las Actividades de Operación | | |
| Origen | | |
| Impuestos | 147,565,258 | 256,618,601 |
| Cuotas y Aportaciones de Seguridad Social | 12,802,643 | 13,467,647 |
| Contribuciones de mejoras | 0 | 0 |
| Derechos | 0 | 0 |
| Productos | 12,178,861 | 18,943,439 |
| Aprovechamientos | 434,322 | 1,772,824 |
| Ingresos por Venta de Bienes y Prestación de Servicios | 1,734,589 | 19,728,519 |
| Participaciones, Aportaciones, Convenios, Incentivos Derivados de la Colaboración Fiscal y Fondos Distintos de Aportaciones | 0 | 0 |
| Transferencias, Asignaciones, Subsidios y Subvenciones, y Pensiones y Jubilaciones | 120,414,843 | 202,706,173 |
| Otros Orígenes de Operación | 0 | 0 |
| Aplicación | | |
| Servicios Personales | 128,035,954 | 244,004,828 |
| Materiales y Suministros | 59,960,822 | 122,745,543 |
| Servicios Generales | 14,019,039 | 28,104,790 |
| Transferencias Internas y Asignaciones al Sector Público | 10,381,411 | 25,241,229 |
| Transferencias al resto del Sector Público | 2,871,555 | 1,948,794 |
| Subsidios y Subvenciones | 0 | 15,168,083 |
| Ayudas Sociales | 0 | 0 |
| Pensionamientos y Jubilaciones | 5,599,285 | 7,390,803 |
| Transferencias a Fideicomisos, Mandatos y Contratos Análogos | 3,292,333 | 5,736,623 |
| Transferencias a la Seguridad Social | 0 | 0 |
| Donativos | 0 | 0 |
| Transferencias al Exterior | 0 | 0 |
| Participaciones | 0 | 0 |
| Aportaciones | 0 | 0 |
| Convenios | 247,950 | 1,193,350 |
| Otras Aplicaciones de Operación | 31,663,559 | 36,475,613 |
| Flujos Netos de Efectivo por Actividades de Operación | 19,529,304 | 12,613,773 |
| Flujos de Efectivo de las Actividades de Inversión | | |
| Origen | | |
| Bienes Inmuebles, Infraestructura y Construcciones en Proceso | 0 | 0 |
| Bienes Muebles | 0 | 0 |
| Otros Orígenes de Inversión | 0 | 0 |
| Aplicación | | |
| Bienes Inmuebles, Infraestructura y Construcciones en Proceso | 1,589,947 | 7,578,922 |
| Bienes Muebles | 1,342,860 | 6,337,105 |
| Otras Aplicaciones de Inversión | 247,086 | 1,232,119 |
| | 0 | 9,698 |
| Flujos Netos de Efectivo por Actividades de Inversión | -1,589,947 | -7,578,922 |
| Flujo de Efectivo de las Actividades de Financiamiento | | |
| Origen | | |
| Endeudamiento Neto | 0 | 0 |
| Interno | 0 | 0 |
| Externo | 0 | 0 |
| Otros Orígenes de Financiamiento | 0 | 0 |
| Aplicación | | |
| Servicios de la Deuda | 0 | 0 |
| Interno | 0 | 0 |
| Externo | 0 | 0 |
| Otras Aplicaciones de Financiamiento | 0 | 0 |
| Flujos netos de Efectivo por Actividades de Financiamiento | 0 | 0 |
| Incremento/Disminución Neta en el Efectivo y Equivalentes al Efectivo | 17,939,357 | 5,034,851 |
| Efectivo y Equivalentes al Efectivo al inicio del Ejercicio | 28,118,511 | 23,083,660 |
| Efectivo y Equivalentes al Efectivo al final del Ejercicio | 46,057,868 | 28,118,511 |

[Handwritten signature]

[Handwritten signature]

[Handwritten signature]

[Handwritten signature]

Bajo protesta de decir verdad declaramos que los Estados Financieros y sus Notas son razonablemente correctos y responsabilidad del emisor

Concepcion Irene Garcia R

Estado Analítico

[Handwritten signature]
[Large handwritten mark]

del Activo
Concepcion Ivone Garcia R

[Handwritten signature]

[Handwritten signature]

[Large handwritten signature]



Municipio de Rincón de Romos
 Estado Analítico del Activo
 Del 1 de Enero al 31 de Julio de 2021
 (Pesos)

| Concepto | Saldo Inicial 1 | Cargos del Periodo 2 | Abonos del Periodo 3 | Saldo Final 4=(1+2-3) | Variación del Periodo (4-1) |
|---|--------------------|-------------------------|-------------------------|--------------------------|--------------------------------|
| ACTIVO | | | | | |
| Activo Circulante | 49,373,180 | 554,108,400 | 545,789,712 | 57,691,869 | 8,318,689 |
| Efectivo y Equivalentes | 28,118,511 | 398,927,446 | 380,988,088 | 46,057,868 | 17,939,357 |
| Derechos a Recibir Efectivo o Equivalentes | 2,825,138 | 144,332,633 | 144,453,321 | 2,704,450 | -120,688 |
| Derechos a Recibir Bienes o Servicios | 18,429,531 | 10,848,321 | 20,348,302 | 8,929,550 | -9,499,981 |
| Inventarios | 0 | 0 | 0 | 0 | 0 |
| Almace nes | 0 | 0 | 0 | 0 | 0 |
| Estimación por Pérdida o Deterioro de Activos Circulantes | 0 | 0 | 0 | 0 | 0 |
| Otros Activos Circulantes | 0 | 0 | 0 | 0 | 0 |
| Activo No Circulante | 514,727,918 | 19,543,827 | 46,780,721 | 487,491,025 | -27,236,894 |
| Inversiones Financieras a Largo Plazo | 0 | 0 | 0 | 0 | 0 |
| Derechos a Recibir Efectivo o Equivalentes a Largo Plazo | 29,253 | 9,959 | 0 | 39,212 | 9,959 |
| Bienes Inmuebles, Infraestructura y Construcciones en Proceso | 494,146,567 | 4,267,902 | 46,780,721 | 451,633,748 | -42,512,819 |
| Bienes Muebles | 28,571,347 | 272,936 | 0 | 28,844,283 | 272,936 |
| Activos Intangibles | 52,086 | 0 | 0 | 52,086 | 0 |
| Depreciación, Deterioro y Amortización Acumulada de Bienes | -11,862,466 | 0 | 0 | -11,862,466 | 0 |
| Activos Diferidos | 2,997,903 | 0 | 0 | 2,997,903 | 0 |
| Estimación por Pérdida o Deterioro de Activos no Circulantes | 0 | 0 | 0 | 0 | 0 |
| Otros Activos no Circulantes | 793,228 | 14,993,029 | 0 | 15,786,257 | 14,993,029 |
| TOTAL DEL ACTIVO | 564,101,099 | 573,652,227 | 592,570,432 | 545,182,893 | -18,918,205 |

Concepcion Irene Garcia P

[Handwritten signature]

[Handwritten signature]

[Handwritten signature]

Estado Analítico



de la Deuda y

Otros Pasivos

Concepcion Ivone Garcia R

ML

my Deuda-
ACV





Municipio de Rincón de Romos
Estado Analítico de la Deuda y Otros Pasivos
Del 1 de Enero al 31 de Julio de 2021
(Pesos)

| Denominación de las Deudas | Moneda de Contratación | Institución o País Acreedor | Saldo Inicial del Periodo | Saldo Final del Periodo |
|--|------------------------|-----------------------------|---------------------------|-------------------------|
| DEUDA PÚBLICA | | | | |
| Corto Plazo | | | | |
| Deuda Interna | | | | |
| Instituciones de Crédito | Peso | México | 0 | 0 |
| Títulos y Valores | Peso | México | 0 | 0 |
| Arrendamientos Financieros | Peso | México | 0 | 0 |
| Deuda Externa | | | | |
| Organismos Financieros Internacionales | Peso | México | 0 | 0 |
| Deuda Bilateral | Peso | México | 0 | 0 |
| Títulos y Valores | Peso | México | 0 | 0 |
| Arrendamientos Financieros | Peso | México | 0 | 0 |
| Subtotal a Corto Plazo | | | 0 | 0 |
| Largo Plazo | | | | |
| Deuda Interna | | | | |
| Instituciones de Crédito | Peso | México | 0 | 0 |
| Títulos y Valores | Peso | México | 0 | 0 |
| Arrendamientos Financieros | Peso | México | 0 | 0 |
| Deuda Externa | | | | |
| Organismos Financieros Internacionales | Peso | México | 0 | 0 |
| Deuda Bilateral | Peso | México | 0 | 0 |
| Títulos y Valores | Peso | México | 0 | 0 |
| Arrendamientos Financieros | Peso | México | 0 | 0 |
| Subtotal a Largo Plazo | | | 0 | 0 |
| Otros Pasivos | Peso | México | 88,817,701 | 59,575,141 |
| Total Deuda y Otros Pasivos | | | 88,817,701 | 59,575,141 |

Concepcion Irene Garcia P

[Handwritten signature]

[Handwritten signature]
Discretario

[Large handwritten signature]

II. INFORMACIÓN

PRESUPUESTAL

Concepcion Irene Garcia P

[Handwritten signature]

[Handwritten signature]




[Handwritten signature]

[Handwritten signature]

[Handwritten signature]

Estado Analítico

de Ingresos
Concepcion Irene Garcia R





Municipio de Rincón de Romos
Estado Analítico de Ingresos
Del 1 de Enero al 31 de Julio de 2021


| Rubro de Ingresos | Ingreso | | | | | Diferencia (8=5-1) |
|---|--------------------|-----------------------------------|-----------------------|---------------------|--------------------|-----------------------|
| | Estimado (1) | Ampliaciones y Reducciones (2) | Modificado (3=1+2) | Devenido (4) | Recaudado (5) | |
| Impuestos | 10,840,000 | 0 | 10,840,000 | 12,802,643 | 12,802,643 | 1,962,643 |
| Cuotas y Aportaciones de Seguridad Social | 0 | 0 | 0 | 0 | 0 | 0 |
| Contribuciones de Mejoras | 30,000 | 0 | 30,000 | 0 | 0 | -30,000 |
| Derechos | 16,617,000 | 0 | 16,617,000 | 12,178,861 | 12,178,861 | -4,438,139 |
| Productos | 520,000 | 317 | 520,317 | 434,322 | 434,322 | -86,678 |
| Aprovechamientos | 1,720,000 | 380,677 | 2,100,677 | 1,734,589 | 1,734,589 | 14,589 |
| Ingresos por Venta de Bienes, Prestación de Servicios y Otros Ingresos | 0 | 0 | 0 | 0 | 0 | 0 |
| Participaciones, Aportaciones, Convenios, Incentivos Derivados de la Colaboración Fiscal y Fondos Distintos de Aportaciones | 191,610,700 | -1,889,574 | 189,721,126 | 120,414,843 | 120,414,843 | -71,195,857 |
| Transferencias, Asignaciones, Subsidios y Subvenciones, y Pensiones y Jubilaciones | 0 | 0 | 0 | 0 | 0 | 0 |
| Ingresos Derivados de Financiamientos | 0 | 0 | 0 | 0 | 0 | 0 |
| Total | 221,337,700 | -1,508,580 | 219,829,120 | 147,565,258 | 147,565,258 | -73,772,442 |
| | | | | Ingresos excedentes | | |

| Rubro de Ingresos | Ingreso | | | | | Diferencia (8=5-1) |
|--|--------------------|-----------------------------------|-----------------------|---------------------|--------------------|-----------------------|
| | Estimado (1) | Ampliaciones y Reducciones (2) | Modificado (3=1+2) | Devenido (4) | Recaudado (5) | |
| Ingresos del Poder Ejecutivo Federal o Estatal y de los Municipios | 10,840,000 | 0 | 10,840,000 | 12,802,643 | 12,802,643 | 1,962,643 |
| Impuestos | 0 | 0 | 0 | 0 | 0 | 0 |
| Cuotas y Aportaciones de Seguridad Social | 0 | 0 | 0 | 0 | 0 | 0 |
| Contribuciones de Mejoras | 30,000 | 0 | 30,000 | 0 | 0 | -30,000 |
| Derechos | 16,617,000 | 0 | 16,617,000 | 12,178,861 | 12,178,861 | -4,438,139 |
| Productos | 520,000 | 317 | 520,317 | 434,322 | 434,322 | -86,678 |
| Aprovechamientos | 1,720,000 | 380,677 | 2,100,677 | 1,734,589 | 1,734,589 | 14,589 |
| Ingresos de los Entes Públicos de los Poderes Legislativo y Judicial, de los Organos Autónomos y del Sector Paraestatal o Paramunicipal, así como de las Empresas Productivas del Estado | 191,610,700 | -1,889,574 | 189,721,126 | 120,414,843 | 120,414,843 | -71,195,857 |
| Participaciones, Aportaciones, Convenios, Incentivos Derivados de la Colaboración Fiscal y Fondos Distintos de Aportaciones | 0 | 0 | 0 | 0 | 0 | 0 |
| Transferencias, Asignaciones, Subsidios y Subvenciones, y Pensiones y Jubilaciones | 0 | 0 | 0 | 0 | 0 | 0 |
| Cuotas y Aportaciones de Seguridad Social | 0 | 0 | 0 | 0 | 0 | 0 |
| Productos | 0 | 0 | 0 | 0 | 0 | 0 |
| Ingresos por Venta de Bienes, Prestación de Servicios y Otros Ingresos | 0 | 0 | 0 | 0 | 0 | 0 |
| Transferencias, Asignaciones, Subsidios y Subvenciones, y Pensiones y Jubilaciones | 0 | 0 | 0 | 0 | 0 | 0 |
| Total | 221,337,700 | -1,508,580 | 219,829,120 | 147,565,258 | 147,565,258 | -73,772,442 |
| | | | | Ingresos excedentes | | |

Concepcion Ivone Garcia R


[Handwritten signatures and initials]

**Estado Analítico
del Ejercicio del
Presupuesto de Egresos**
Concepcion Ivone Garza R

11/11

11/11

[Signature]

[Signature]
15/11/11



Administrativa

Concepcion Ivone Garcia R

[Handwritten signature]

[Large handwritten signature]

[Handwritten signature]

[Handwritten signature]

[Handwritten signature]
Ise del Urañ

[Handwritten signature]



Municipio de Rincón de Romos
Estado Analítico del Ejercicio del Presupuesto de Egresos
Clasificación Administrativa
Del 1 de Enero al 31 de Julio de 2021

| Concepto | Egresos | | Pagado | Subejercicio |
|---|---------------------|---------------------|---------------------|---------------------|
| | Aprobado | Modificado | | |
| | 1 | 3 = (1 + 2) | 4 | 5 = (3 + 4) |
| Sin Ramo/Dependencia | \$43,632,762 | \$43,542,390 | \$20,721,163 | \$22,821,227 |
| H. Cabildo | \$6,483,000 | \$7,198,000 | \$3,656,755 | \$3,541,245 |
| Dirección de la Instancia de la Juventud | \$649,500 | \$87,951 | \$249,474 | \$312,075 |
| Coordinación de Asesores | \$865,000 | \$15,000 | \$229,403 | \$620,597 |
| Dirección de Seguridad Pública y Movilidad | \$35,635,252 | \$702,411 | \$16,585,531 | \$18,347,310 |
| Secretaría Particular | \$4,496,417 | \$169 | \$2,804,993 | \$1,691,563 |
| Secretaría Particular | \$1,472,521 | \$47,552 | \$581,088 | \$843,881 |
| Coordinación de Gestión Social | \$1,220,176 | \$85,000 | \$1,277,553 | \$27,623 |
| Coordinación de Comunicación Social y Relaciones Públicas | \$508,176 | \$37,289 | \$264,196 | \$206,692 |
| Departamento de Información y Prensa | \$142,782 | \$0 | \$91,770 | \$51,012 |
| Departamento de Imagen | \$529,400 | \$0 | \$163,531 | \$365,869 |
| Departamento de logística | \$623,362 | \$0 | \$426,856 | \$196,506 |
| Sistema para el Desarrollo Integral de la Familia | \$7,808,068 | \$118,038 | \$4,182,858 | \$3,743,248 |
| Dirección del Sistema para el Desarrollo Integral de la Familia | \$2,438,380 | \$206,593 | \$1,619,861 | \$1,025,112 |
| Departamento de Programas Gubernamentales | \$795,374 | \$0 | \$348,728 | \$446,646 |
| Departamento de Grupos de Adultos Mayores | \$1,029,674 | \$-90,100 | \$462,354 | \$477,220 |
| Departamento de Psicología | \$153,500 | \$0 | \$99,599 | \$53,901 |
| Departamento de Trabajo Social | \$277,879 | \$0 | \$136,788 | \$141,091 |
| Departamento de Terapia Física | \$377,355 | \$-5,000 | \$372,355 | \$262,900 |
| Departamento de Medicina Familiar | \$91,618 | \$0 | \$45,811 | \$45,807 |
| Departamento de Protección a la Familia y Defensa del Menor | \$491,288 | \$0 | \$260,424 | \$230,864 |
| Director de la Estación Infantil (CENDI- DIF) | \$2,153,000 | \$6,545 | \$1,099,837 | \$1,059,708 |
| Dirección de Instancia de la Mujer | \$743,047 | \$-35,000 | \$708,047 | \$327,039 |
| Dirección de Instancia de la Mujer | \$634,674 | \$-35,000 | \$599,674 | \$264,579 |
| Departamento Jurídico | \$108,373 | \$0 | \$108,373 | \$62,459 |
| Órgano Interno de Control | \$2,214,274 | \$-33,087 | \$2,181,187 | \$1,093,147 |
| Órgano Interno de Control | \$798,074 | \$-33,087 | \$764,987 | \$326,147 |
| Dirección de Auditoría | \$624,000 | \$0 | \$624,000 | \$365,503 |
| Departamento de Auditoría | \$177,200 | \$0 | \$177,200 | \$177,200 |
| Departamento de Transparencia | \$205,000 | \$0 | \$205,000 | \$42,500 |
| Autoridad Investigadora | \$205,000 | \$0 | \$205,000 | \$92,398 |
| Secretaría del H. Ayuntamiento y Dirección General de Gobierno | \$10,184,930 | \$535,650 | \$10,724,580 | \$4,073,245 |
| Secretaría del H. Ayuntamiento y Dirección General de Gobierno | \$2,533,836 | \$203,986 | \$2,737,822 | \$1,132,386 |
| Subdirección General de Gobierno | \$282,500 | \$-30,000 | \$252,500 | \$252,500 |
| Departamento de Archivo General | \$1,708,748 | \$0 | \$227,000 | \$77,502 |
| Departamento de Protección Civil y Bomberos | \$794,180 | \$-13,796 | \$780,384 | \$423,117 |
| Departamento de Reglamentos y Licencias | \$1,417,000 | \$373,346 | \$1,790,346 | \$281,247 |
| Departamento de Control Sanitario | \$566,747 | \$0 | \$566,747 | \$432,204 |
| Coordinación de Delegaciones y Comisarias | \$721,736 | \$6,114 | \$727,850 | \$124,956 |
| Delegado Municipal de Pabellón de Hidalgo | \$725,108 | \$0 | \$725,108 | \$257,683 |
| Delegado Municipal de Pablo Escaleras | \$976,075 | \$0 | \$976,075 | \$413,739 |
| Delegado Municipal de San Jacinto | \$1,202,700 | \$-48,000 | \$1,154,700 | \$307,834 |
| Comisarios Municipales | \$608,200 | \$-48,000 | \$560,200 | \$433,047 |
| Dirección Jurídica | \$13,026,795 | \$-2,027,000 | \$10,999,795 | \$6,168,091 |
| Dirección Jurídica | \$10,727,136 | \$-2,027,000 | \$8,700,136 | \$243,326 |
| Departamento de Jueces Calificadores | \$594,500 | \$0 | \$594,500 | \$189,721 |
| Tesorería Municipal | \$10,727,136 | \$-2,027,000 | \$8,700,136 | \$2,817,905 |
| Tesorería Municipal | \$666,136 | \$0 | \$666,136 | \$1,904,154 |
| Departamento de Egresos | \$1,275,723 | \$0 | \$1,275,723 | \$225,502 |
| Departamento de Ingresos y Catastro | | | | \$436,949 |

Concepcion Irene Garcia R

[Handwritten signatures and initials in blue ink]



Municipio de Rincon de Romos
Estado Analítico del Ejercicio del Presupuesto de Egresos
Clasificación Administrativa
Del 1 de Enero al 31 de Julio de 2021

| Concepto | Egresos | | Pagado | Subejercicio |
|--|---------------------|---------------------|---------------------|---------------------|
| | Aprobado | Modificado | | |
| Departamento de Presupuesto | \$185,800 | \$185,800 | \$0 | \$185,800 |
| Departamento de Fondos Federales | \$172,000 | \$172,000 | \$106,500 | \$65,500 |
| Dirección de Planeación y Desarrollo Urbano | \$4,245,171 | \$4,188,955 | \$1,977,116 | \$2,207,096 |
| Dirección de Planeación y Desarrollo Urbano | \$674,000 | \$617,784 | \$413,264 | \$199,778 |
| Subdirector de Planeación y Desarrollo Urbano | \$274,000 | \$274,000 | \$172,700 | \$101,300 |
| Departamento de Información y Proyectos | \$550,000 | \$550,000 | \$185,814 | \$364,186 |
| Departamento de Planes y Programas | \$488,401 | \$488,401 | \$78,114 | \$410,287 |
| Departamento de Regularización y Ordenamiento | \$538,400 | \$538,400 | \$120,917 | \$417,483 |
| Departamento de Atención y Gestión Urbana | \$1,228,610 | \$1,228,610 | \$658,399 | \$370,211 |
| Departamento de Cultura e Imagen Urbana | \$491,760 | \$491,760 | \$147,908 | \$343,852 |
| Dirección de Obras Públicas | \$52,169,529 | \$49,995,743 | \$4,357,617 | \$45,638,126 |
| Dirección de Obras Públicas | \$48,343,163 | \$46,215,183 | \$2,506,097 | \$43,560,865 |
| Departamento de Proyectos | \$600,592 | \$600,592 | \$217,423 | \$383,169 |
| Departamento de Licitaciones | \$860,036 | \$860,036 | \$539,361 | \$320,675 |
| Departamento de Supervisión | \$2,365,738 | \$2,319,932 | \$946,515 | \$1,373,417 |
| Dirección de Administración | \$26,989,294 | \$28,006,068 | \$16,347,248 | \$11,668,820 |
| Dirección de Administración | \$2,005,625 | \$1,941,905 | \$1,167,548 | \$1,129,685 |
| Departamento de Recursos Humanos | \$19,947,468 | \$20,777,468 | \$11,904,992 | \$774,350 |
| Departamento de Informática | \$868,768 | \$921,005 | \$449,725 | \$8,872,476 |
| Departamento de Compras | \$915,462 | \$982,718 | \$445,104 | \$471,280 |
| Departamento de Servicios Generales e Intendencia | \$2,943,109 | \$3,074,109 | \$494,846 | \$487,873 |
| Departamento de Control Patrimonial | \$308,862 | \$308,862 | \$2,248,964 | \$825,145 |
| Dirección de Desarrollo Social y Concertación | \$5,643,436 | \$6,986,854 | \$2,680,422 | \$227,688 |
| Dirección de Desarrollo Social y Concertación | \$1,935,168 | \$3,183,586 | \$1,148,648 | \$4,306,432 |
| Departamento de Programas Sociales | \$1,419,000 | \$1,514,000 | \$1,132,828 | \$2,034,938 |
| Departamento de Promoción y Concertación Social | \$2,289,268 | \$2,289,268 | \$941,638 | \$572,362 |
| Dirección de Desarrollo Agropecuario | \$1,847,464 | \$1,697,232 | \$1,189,405 | \$1,699,132 |
| Dirección de Desarrollo Agropecuario | \$1,228,300 | \$1,078,068 | \$743,377 | \$507,827 |
| Departamento de Desarrollo Rural | \$0 | \$112,400 | \$102,676 | \$334,691 |
| Departamento de Fomento Agropecuario | \$506,764 | \$506,764 | \$743,377 | \$9,724 |
| Dirección de Servicios Públicos Municipales | \$35,299,915 | \$36,836,148 | \$22,891,614 | \$163,413 |
| Dirección de Servicios Públicos Municipales | \$2,833,468 | \$3,077,941 | \$2,173,952 | \$13,944,535 |
| Coordinación Administrativa | \$237,500 | \$226,500 | \$80,725 | \$903,989 |
| Departamento de Aseo Público | \$7,376,190 | \$8,420,880 | \$5,453,004 | \$145,775 |
| Departamento de Alumbrado Público | \$18,674,971 | \$18,674,018 | \$5,205,938 | \$2,967,875 |
| Departamento de Parques y Jardines | \$3,815,879 | \$4,022,902 | \$11,529,646 | \$7,085,838 |
| Departamento de Panteones | \$1,138,924 | \$92,000 | \$2,215,914 | \$1,806,988 |
| Departamento de Ecología y casa de matanza | \$1,222,983 | \$1,182,983 | \$792,145 | \$438,779 |
| Dirección de Desarrollo Económico y Turismo | \$3,628,700 | \$2,327,528 | \$992,769 | \$595,290 |
| Dirección de Desarrollo Económico y Turismo | \$1,259,000 | \$1,007,828 | \$542,087 | \$1,334,760 |
| Departamento de Desarrollo Económico | \$1,394,500 | \$344,500 | \$84,495 | \$465,741 |
| Departamento de Fondo Productivo Municipal | \$377,500 | \$377,500 | \$114,211 | \$260,005 |
| Departamento de Promoción Cultural | \$269,500 | \$258,500 | \$105,167 | \$263,289 |
| Dirección de Deportes | \$6,415,208 | \$6,492,188 | \$4,056,213 | \$153,333 |
| Dirección de Deportes | \$824,000 | \$695,980 | \$496,558 | \$192,391 |
| Coordinación Administrativa de Espacios Deportivos | \$2,359,494 | \$2,573,494 | \$1,319,266 | \$189,422 |
| Departamento de Fomento Deportivo | \$599,299 | \$599,299 | \$432,084 | \$1,119,063 |
| Departamento de Actividades Deportivas y Recreativas | \$2,633,415 | \$2,633,415 | \$1,673,139 | \$167,215 |
| Dirección de Educación y Acción Cívica | \$1,333,000 | \$1,095,024 | \$503,769 | \$591,263 |
| Dirección de Educación y Acción Cívica | \$845,000 | \$607,024 | \$314,789 | \$292,235 |
| Departamento de Educación y Acción Cívica | \$468,000 | \$468,000 | \$188,972 | \$299,028 |

Concepcion Ivone Garcia R

[Handwritten signature]

[Handwritten signature]

[Large handwritten signature]

[Handwritten signature]



Municipio de Rincón de Romos
 Estado Analítico del Ejercicio del Presupuesto de Egresos
 Clasificación Administrativa
 Del 1 de Enero al 31 de Julio de 2021

| Concepto | Aprobado | | Aplicaciones/ (Reducciones) | | Egresos Modificado | | Devengado | Pagado | Subejercicio |
|--|----------------------|---------------------|--------------------------------|---------------------|-----------------------|---------------------|---------------------|---------------------|----------------------|
| | 1 | 2 | 3 | 4 | 5 | 6 | | | |
| Dirección de Planeación y Seguimiento de Programas | \$487,000 | \$13,000 | \$470,000 | \$100,010 | \$100,010 | \$100,010 | \$100,010 | \$100,010 | \$369,990 |
| Dirección de Planeación y Seguimiento de Programas | \$223,000 | \$13,000 | \$238,000 | \$100,010 | \$100,010 | \$100,010 | \$100,010 | \$100,010 | \$135,990 |
| Departamento de Diagnóstico, Programación y Análisis | \$117,000 | \$0 | \$117,000 | \$0 | \$0 | \$0 | \$0 | \$0 | \$117,000 |
| Departamento de Seguimiento, Evaluación y Control | \$117,000 | \$0 | \$117,000 | \$0 | \$0 | \$0 | \$0 | \$0 | \$117,000 |
| Total del Gasto | \$221,337,700 | -\$1,508,580 | \$219,829,120 | \$99,833,856 | \$99,833,856 | \$99,833,856 | \$97,962,341 | \$97,962,341 | \$119,995,264 |

Concepcion Irene Garcia R

[Handwritten signature]

[Large handwritten scribble]

[Large handwritten scribble]

[Handwritten signature]

[Handwritten signature]

[Large handwritten scribble]

Económica
Concepcion Irene Garcia R

[Handwritten signature]

[Large handwritten signature]

[Large handwritten signature]

[Handwritten signature]
150161 1107

[Handwritten signature]

[Handwritten signature]



Municipio de Rincón de Romos
Estado Analítico del Ejercicio del Presupuesto de Egresos
Clasificación Económica (por Tipo de Gasto)
Del 1 de Enero al 31 de Julio de 2021

| Concepto | Egresos | | | | | Subejercicio 6 = (3 - 4) |
|--|--------------------|-------------------------------------|---------------------------|-------------------|-------------------|-----------------------------|
| | Aprobado 1 | Ampliaciones/ (Reducciones) 2 | Modificado 3 = (1 + 2) | Devengado 4 | Pagado 5 | |
| Gasto Corriente | 164,986,700 | 3,849,380 | 168,836,080 | 94,865,684 | 93,080,061 | 73,970,396 |
| Gasto de Capital | 47,651,000 | -3,012,549 | 44,638,451 | 1,675,838 | 1,589,947 | 42,962,613 |
| Amortización de la Deuda y Disminución de Pasivos | 3,400,000 | -2,345,411 | 1,054,589 | 0 | 0 | 1,054,589 |
| Pensiones y Jubilaciones | 5,300,000 | 0 | 5,300,000 | 3,292,333 | 3,292,333 | 2,007,667 |
| Participaciones | 0 | 0 | 0 | 0 | 0 | 0 |
| Total del Gasto | 221,337,700 | -1,508,580 | 219,829,120 | 99,833,856 | 97,962,341 | 119,995,264 |

Concepcion Irene Garcia R

1179
[Handwritten signature]

[Handwritten signature]

[Handwritten signature]

[Large handwritten signature]

Por Objeto del Gasto
Concepcion Ivone Garcia R

Concepcion Ivone Garcia R

Concepcion Ivone Garcia R

178

[Large signature]

Concepcion Ivone Garcia R



Municipio de Rincón de Romos
 Estado Analítico del Ejercicio del Presupuesto de Egresos
 Clasificación por Objeto del Gasto (Capítulo y Concepto)
 Del 1 de Enero al 31 de Julio de 2021

| Concepto | Egresos | | | Pagado | Subejercicio |
|---|---------------|-------------------------------------|---------------------------|------------|--------------|
| | Aprobado 1 | Ampliaciones/ (Reducciones) 2 | Modificado 3 = (1 + 2) | | |
| Servicios Personales | 111,487,700 | 715,000 | 112,202,700 | 59,960,822 | 52,241,878 |
| Remuneraciones al Personal de Carácter Permanente | 72,958,557 | 0 | 72,958,557 | 47,661,374 | 25,297,183 |
| Remuneraciones al Personal de Carácter Transitorio | 0 | 0 | 0 | 0 | 0 |
| Remuneraciones Adicionales y Especiales | 17,424,882 | 715,000 | 18,139,882 | 1,798,449 | 16,341,403 |
| Seguridad Social | 16,940,000 | 0 | 16,940,000 | 8,993,626 | 7,946,374 |
| Otras Prestaciones Sociales y Económicas | 4,164,291 | 0 | 4,164,291 | 1,507,372 | 2,656,919 |
| Provisiones | 0 | 0 | 0 | 0 | 0 |
| Pago de Estímulos a Servidores Públicos | 0 | 0 | 0 | 0 | 0 |
| Materiales y Suministros | 22,362,000 | 1,453,538 | 23,815,538 | 14,019,039 | 8,318,668 |
| Materiales de Administración, Emisión de Documentos y Artículos Oficiales | 1,879,000 | 24,000 | 1,903,000 | 630,401 | 1,115,964 |
| Alimentos y Utensilios | 300,000 | 157,700 | 457,700 | 101,055 | 356,645 |
| Materiales Primas y Materiales de Producción y Comercialización | 490,000 | 50,000 | 540,000 | 261,465 | 278,535 |
| Materiales y Artículos de Construcción y de Reparación | 11,130,000 | 452,189 | 11,582,189 | 7,244,556 | 4,263,276 |
| Productos Químicos, Farmacéuticos y de Laboratorio | 87,000 | 10,000 | 97,000 | 35,951 | 61,049 |
| Combustibles, Lubrificantes y Aditivos | 5,638,000 | 195,000 | 5,833,000 | 4,542,669 | 3,765,016 |
| Vestuario, Blancos, Prendas de Protección y Artículos Deportivos | 270,000 | -12,847 | 257,153 | 92,421 | 1,290,331 |
| Materiales y Suministros Para Seguridad | 10,000 | 0 | 10,000 | 0 | 164,732 |
| Herramientas, Refacciones y Accesorios Menores | 2,558,000 | 577,495 | 3,135,495 | 2,357,360 | 10,000 |
| Servicios Generales | 20,201,300 | 46,395 | 20,247,695 | 10,381,411 | 778,135 |
| Servicios de Arrendamiento | 8,457,300 | 460,000 | 8,917,300 | 5,673,727 | 9,610,012 |
| Servicios Profesionales, Científicos, Técnicos y Otros Servicios | 200,000 | -12,951 | 187,049 | 97,745 | 3,243,573 |
| Servicios Financieros, Bancarios y Comerciales | 1,795,000 | -194,405 | 1,600,595 | 481,909 | 89,304 |
| Servicios de Instalación, Reparación, Mantenimiento y Conservación | 820,000 | -750 | 819,250 | 796,370 | 1,118,687 |
| Servicios de Comunicación Social y Publicidad | 3,408,000 | 941,837 | 4,349,837 | 1,659,835 | 22,880 |
| Servicios de Traslado y Viáticos | 80,000 | -60,000 | 20,000 | 10,624 | 2,500,739 |
| Servicios Oficiales | 75,000 | -51,000 | 24,000 | 9,224 | 9,376 |
| Otros Servicios Generales | 3,445,000 | -2,002,784 | 1,442,216 | 461,704 | 24,000 |
| Transferencias, Asignaciones, Subsidios y Otras Ayudas | 1,921,000 | 966,448 | 2,887,448 | 1,266,506 | 980,512 |
| Transferencias Internas y Asignaciones al Sector Público | 15,950,700 | 1,636,498 | 17,587,198 | 11,814,694 | 1,620,942 |
| Transferencias al Resto del Sector Público | 5,850,000 | 0 | 5,850,000 | 2,871,555 | 5,772,504 |
| Subsidios y Subvenciones | 0 | 0 | 0 | 0 | 2,978,445 |
| Ayudas Sociales | 4,800,700 | 1,636,498 | 6,437,198 | 5,650,806 | 0 |
| Pensiones y Jubilaciones | 5,300,000 | 0 | 5,300,000 | 3,292,333 | 786,392 |
| Transferencias a Fideicomisos, Mandatos y Otros Análogos | 0 | 0 | 0 | 0 | 2,007,667 |
| Transferencias a la Seguridad Social | 0 | 0 | 0 | 0 | 0 |
| Donativos | 0 | 0 | 0 | 0 | 0 |
| Bienes Muebles, Inmuebles e Intangibles | 790,000 | -82,031 | 707,969 | 272,936 | 455,033 |
| Mobiliario y Equipo de Administración | 220,000 | 270,969 | 490,969 | 116,525 | 374,445 |
| Mobiliario y Equipo Educativo y Recreativo | 20,000 | -20,000 | 0 | 0 | 0 |
| Equipo e Instrumental Médico y de Laboratorio | 0 | 0 | 0 | 0 | 0 |
| Vehículos y Equipo de Transporte | 250,000 | -250,000 | 0 | 0 | 0 |
| Equipo de Defensa y Seguridad | 0 | 22,000 | 22,000 | 0 | 0 |
| Maquinaria, Otros Equipos y Herramientas | 290,000 | -85,000 | 205,000 | 156,412 | 22,000 |
| Activos Biológicos | 0 | 0 | 0 | 0 | 0 |
| Bienes Inmuebles | 0 | 0 | 0 | 0 | 0 |
| Activos Intangibles | 10,000 | 0 | 10,000 | 0 | 0 |
| Inversión Pública | 46,861,000 | -2,950,518 | 43,910,482 | 1,402,902 | 10,000 |
| Obra Pública en Bienes de Dominio Público | 42,361,000 | -12,399,363 | 29,961,637 | 1,082,175 | 42,507,579 |
| Obra Pública en Bienes Propios | 4,500,000 | 9,448,845 | 13,948,845 | 320,727 | 28,879,462 |
| Proyectos Productivos y Acciones de Fomento | 0 | 0 | 0 | 0 | 13,628,117 |
| Inversiones Financieras y Otras Provisiones | 0 | 0 | 0 | 0 | 0 |

Concepcion Irene Garcia R

[Handwritten signatures and stamps]



Municipio de Rimón de Romos
 Estado Analítico del Ejercicio del Presupuesto de Egresos
 Clasificación por Objeto del Gasto (Capítulo y Concepto)
 Del 1 de Enero al 31 de Julio de 2021

| Concepto | Egresos | | | | | Subejercicio |
|---|--------------------|-------------------------------------|---------------------------|--------------------|-------------------|--------------------|
| | 1 Aprobado | 2 Ampliaciones/ (Reducciones) | 3 = (1 + 2) Modificado | 4 Devenido | 5 Pagado | |
| Inversiones Para el Fomento de Actividades Productivas | 0 | 0 | 0 | 0 | 0 | 0 |
| Acciones y Participaciones de Capital | 0 | 0 | 0 | 0 | 0 | 0 |
| Compra de Títulos y Valores | 0 | 0 | 0 | 0 | 0 | 0 |
| Concesión de Préstamos | 0 | 0 | 0 | 0 | 0 | 0 |
| Inversiones en Fideicomisos, Mandatos y Otros Análogos | 0 | 0 | 0 | 0 | 0 | 0 |
| Otras Inversiones Financieras | 0 | 0 | 0 | 0 | 0 | 0 |
| Provisiones para Contingencias y Otras Erogaciones Especiales | 0 | 0 | 0 | 0 | 0 | 0 |
| Participaciones y Aportaciones | 285,000 | -2,050 | 282,950 | 247,950 | 247,950 | 35,000 |
| Participaciones | 0 | 0 | 0 | 0 | 0 | 0 |
| Aportaciones | 0 | 0 | 0 | 0 | 0 | 0 |
| Convenios | 285,000 | -2,050 | 282,950 | 247,950 | 247,950 | 35,000 |
| Deuda Pública | 3,400,000 | -2,345,411 | 1,054,589 | 0 | 0 | 1,054,589 |
| Amortización de la Deuda Pública | 0 | 0 | 0 | 0 | 0 | 0 |
| Intereses de la Deuda Pública | 0 | 0 | 0 | 0 | 0 | 0 |
| Comisiones de la Deuda Pública | 0 | 0 | 0 | 0 | 0 | 0 |
| Gastos de la Deuda Pública | 0 | 0 | 0 | 0 | 0 | 0 |
| Costo por Coberturas | 0 | 0 | 0 | 0 | 0 | 0 |
| Apoyos Financieros | 0 | 0 | 0 | 0 | 0 | 0 |
| Adeudos de Ejercicios Fiscales Anteriores (Adefas) | 3,400,000 | -2,345,411 | 1,054,589 | 0 | 0 | 0 |
| Total del Gasto | 221,337,700 | -1,508,690 | 219,829,010 | 997,833,866 | 97,962,341 | 119,995,264 |

Concepcion Irene Garcia R

[Handwritten signature]

[Handwritten signature]


[Handwritten signature]

[Handwritten signature]

[Handwritten signature]

Funcional
Concepcion Irene Garcia R

*my name is
H. S. G.*



*Concepcion
Garcia*

12/1

*Concepcion
Garcia*





Municipio de Rincón de Romos
 Estado Analítico del Ejercicio del Presupuesto de Egresos
 Clasificación Funcional (Finalidad y Función)
 Del 1 de Enero al 31 de Julio de 2021

| Concepto | Egresos | | | | | Subejercicio |
|---|--------------------|--------------------------------|--------------------|-------------------|-------------------|--------------------|
| | Aprobado | Ampliaciones/ (Reducciones) | Modificado | Devengado | Pagado | |
| | 1 | 2 | 3 = (1 + 2) | 4 | 5 | 6 = (3 - 4) |
| Gobierno | | | | | | |
| Legislación | 65,547,677 | 122,255 | 65,669,932 | 38,991,725 | 38,523,447 | 26,678,207 |
| Justicia | 0 | 0 | 0 | 0 | 0 | 0 |
| Coordinación de la Política de Gobierno | 0 | 0 | 0 | 0 | 0 | 0 |
| Relaciones Exteriores | 0 | 0 | 0 | 0 | 0 | 0 |
| Asuntos Financieros y Hacendarios | 0 | 0 | 0 | 0 | 0 | 0 |
| Seguridad Nacional | 0 | 0 | 0 | 0 | 0 | 0 |
| Asuntos de Orden Público y de Seguridad Interior | 0 | 0 | 0 | 0 | 0 | 0 |
| Otros Servicios Generales | 0 | 0 | 0 | 0 | 0 | 0 |
| | 65,547,677 | 122,255 | 65,669,932 | 38,991,725 | 38,523,447 | 26,678,207 |
| Desarrollo Social | | | | | | |
| Protección Ambiental | 153,680,023 | -334,402 | 153,345,621 | 60,263,637 | 58,860,401 | 93,081,983 |
| Vivienda y Servicios a la Comunidad | 0 | 0 | 0 | 0 | 0 | 0 |
| Salud | 86,787,915 | -9,742,370 | 77,045,545 | 25,150,831 | 24,558,501 | 51,894,914 |
| Recreación, Cultura y Otras Manifestaciones Sociales | 1,417,000 | -76,654 | 1,340,346 | 953,597 | 947,543 | 388,749 |
| Educación | 9,002,208 | 8,704,813 | 17,707,021 | 5,180,904 | 5,043,662 | 12,526,118 |
| Protección Social | 0 | 169,240 | 169,240 | 60,042 | 0 | 109,198 |
| Otros Asuntos Sociales | 49,429,900 | -732,289 | 48,697,611 | 24,713,888 | 24,157,620 | 23,983,743 |
| | 7,043,000 | 1,342,857 | 8,385,857 | 4,204,568 | 4,153,075 | 4,181,262 |
| Desarrollo Económico | | | | | | |
| Asuntos Económicos, Comerciales y Laborales en General | 2,110,000 | -1,296,432 | 813,568 | 578,494 | 578,494 | 235,074 |
| Agropecuaria, Silvicultura, Pesca y Caza | 125,000 | -95,000 | 30,000 | 29,926 | 29,926 | 74 |
| Combustibles y Energía | 875,000 | -91,432 | 783,568 | 548,568 | 548,568 | 235,000 |
| Minería, Manufacturas y Construcción | 0 | 0 | 0 | 0 | 0 | 0 |
| Transporte | 0 | 0 | 0 | 0 | 0 | 0 |
| Comunicaciones | 0 | 0 | 0 | 0 | 0 | 0 |
| Turismo | 0 | 0 | 0 | 0 | 0 | 0 |
| Ciencia, Tecnología e Innovación | 1,050,000 | -1,050,000 | 0 | 0 | 0 | 0 |
| Otras Industrias y Otros Asuntos Económicos | 0 | 0 | 0 | 0 | 0 | 0 |
| | 60,000 | -60,000 | 0 | 0 | 0 | 0 |
| Otras no Clasificadas en Funciones Anteriores | | | | | | |
| Transacciones de la Deuda Pública / Costo Financiero de la Deuda | 0 | 0 | 0 | 0 | 0 | 0 |
| Transferencias, Participaciones y Aportaciones entre Diferentes Niveles y Ordenes de Gobierno | 0 | 0 | 0 | 0 | 0 | 0 |
| Saneamiento del Sistema Financiero | 0 | 0 | 0 | 0 | 0 | 0 |
| Adeudos de Ejercicios Fiscales Anteriores | 0 | 0 | 0 | 0 | 0 | 0 |
| | 0 | 0 | 0 | 0 | 0 | 0 |
| Total del Gasto | 221,337,700 | -1,508,580 | 219,829,120 | 99,833,856 | 97,962,341 | 119,995,284 |

Concepcion Ivone Garcia R

[Handwritten signature]

[Handwritten signature]

[Handwritten signature]

[Handwritten signature]

[Large handwritten signature]