



**ACTA No. 44**  
**DE LA XXXVII REUNIÓN EXTRAORDINARIA DE CABILDO**  
**17 DE AGOSTO DEL AÑO 2020**

Convocados en el Salón de Cabildo del Palacio de Gobierno Municipal de Rincón de Romos, Estado de Aguascalientes, con fundamento en el Artículos 42 Fracción XIV, Artículo 73 Fracción IV y Artículos 82, 83, 84 y 85 del Código Municipal de Rincón. El Presidente Lic. J. Jesús Prieto Díaz, Presidente Municipal y los Regidores, Mtro. Jorge Arturo Guillén Palacios, Mtra. Lauren Giselle Durón Ávila, C. Manuel Octavio Castañeda De Velasco, C. Concepción Irene García Rodríguez, Mtro. Francisco Javier Rivera Luévano, Mtro. Javier Luévano Reyes, Lic. Patricia Luévano Muñoz, C. Gonzaga Castillo Peñalosa y la C. Laura Berenice Castorena Elizondo, Síndico Municipal; Todos ellos miembros del H. Ayuntamiento 2019-2021, con el fin de llevar a cabo Sesión Extraordinaria de Cabildo, bajo el siguiente:

**ORDEN DEL DÍA** \_\_\_\_\_

- I.- Pase de lista y verificación de Quórum.
- II.- Declaratoria de apertura de la sesión.
- III.- Aprobación en su caso del orden del día.
- IV.- Lectura y en su caso, aprobación del acta de la Sesión Extraordinaria de Cabildo celebrada el día 14 de agosto del presente año.
- V.- Análisis, discusión y en su caso aprobación de la Cuenta Pública del Municipio de Rincón de Romos, correspondiente al mes de julio del año 2020.
- VI.- Clausura de la Sesión.

**PUNTO NÚMERO UNO.** – En uso de la voz el Lic. José Carlos Ramos Álvarez, Secretario del H. Ayuntamiento y Director General de Gobierno, por instrucciones del Presidente Municipal, procede con el pase de lista y al termino informa que se encuentran presentes nueve de los diez integrantes del Cuerpo de Gobierno, registrándose la ausencia justificada mediante Oficio del Regidor Jorge Arturo Guillén Palacios, por lo que se cuenta con el quórum legal suficiente para instalar los trabajos de la presente sesión.

**PUNTO NÚMERO DOS.** – En uso de la voz, el Presidente Municipal, Lic. J. Jesús Prieto Díaz, declara formal y legal la apertura de la presente Sesión Extraordinaria de Cabildo, a las trece horas con quince minutos del día diecisiete de agosto del año dos mil veinte.

**PUNTO NÚMERO TRES.** - para el desahogo del tercer punto del orden del día, por instrucciones del Presidente Municipal, el Lic. José Carlos Ramos Álvarez, Secretario del H. Ayuntamiento y Director General de Gobierno, da lectura al orden del día y al termino lo somete a consideración de los presentes en votación económica si es de aprobarse el Orden del Día propuesto en convocatoria fechada el 13 de agosto del año en curso, con número de oficio 2840. El cual certifica que es aprobado por unanimidad de los ediles presentes.

*J. Prieto Díaz*

*Concepcion Irene Garcia R*

*Manuel Octavio Castañeda*



**PUNTO NÚMERO CUATRO.** – Para desahogo del cuarto punto del orden del día, referente a la Lectura y en su caso, aprobación del acta de la Sesión Extraordinaria celebrada el día 14 de agosto del año 2020. El Presidente Municipal Lic. J. Jesús Prieto Díaz, solicita la dispensa de la lectura y la aprobación del contenido de la misma, en virtud de que ya es del conocimiento de los ediles, por lo que pide al Señor Secretario lo somete a consideración de los presentes en votación económica. A lo que en uso de la voz el Lic. José Carlos Ramos Álvarez, Secretario del H. Ayuntamiento y Director General de Gobierno, certifica que es aprobado por unanimidad.

**PUNTO NÚMERO CINCO.** – Para el desahogo del quinto punto del orden del día, referente a la aprobación de la Cuenta Pública del Municipio de Rincón de Romos, correspondiente al mes de julio del año 2020. El Presidente Municipal Lic. J. Jesús Prieto Díaz, pregunta a los Ediles presentes que de su análisis de la información que se les hizo llegar en tiempo y forma (anexos a la presente acta), si desean manifestarse al respecto. Hace uso de la palabra el Regidor Francisco Javier Rivera Luévano, para hacer la observación referente a la información que corresponde de las Cuentas Públicas del OOAPAS y del Patronato de la Feria Regional, ya que el Cabildo ha aprobado los subsidios. En uso de la palabra el Secretario del H. Ayuntamiento le informa que referente al OOAPAS dentro de su Consejo Directivo rinden su informe y referente al Patronato ya están terminando de hacer la integración para cerrar y poder presentarla al Cabildo. Hace uso de la palabra el Regidor Javier Luévano Rivera, para manifestar que en fecha del día 17 de julio del presente, hizo una petición mediante Oficio al Lic. Jonatan Alfredo de Luna, Director de Administración y con copia para el Presidente Municipal, petición en base a lo que refiere de Servicios Personales nómina y de su análisis que hace de la Cuenta Pública, por lo que pide que se dé cumplimiento y respuesta por escrito con toda la información necesaria.

	A FAVOR	EN CONTRA	ABSTENCIÓN
Lic. J. Jesús Prieto Díaz	X		
Mtro. Jorge Arturo Guillén Palacios	X		
Mtra. Lauren Giselle Durón Ávila	X		
C. Manuel Octavio Castañeda De Velasco	X		
C. Concepción Irene García Rodríguez	X		
Mtro. Francisco Javier Rivera Luévano	X		
Mtro. Javier Luévano Reyes		X	
Lic. Patricia Luévano Muñoz		X	
C. Gonzaga Castillo Peñaloza		X	
C. Laura Berenice Castorena Elizondo	X		

**POR LO QUE CERTIFICA QUE ES APROBADO POR MAYORÍA DE LOS EDILES PRESENTES, LA CUENTA PÚBLICA DEL MUNICIPIO DE RINCÓN DE ROMOS, CORRESPONDIENTE AL MES DE JULIO DEL AÑO 2020.**

**PUNTO NÚMERO SEIS.** - Para el desahogo del sexto punto del orden del día, no habiendo otro asunto que tratar, se da por clausurada la Sesión de Cabildo, a las trece horas con cincuenta y siete minutos del día diecisiete de agosto del año dos mil veinte. Firmando los que en ella intervinieron, para los usos y fines legales a que haya lugar.

DAMOS FE

*[Handwritten signature]*

Concepcion Irene Garcia R.

*[Handwritten signature]*

*[Handwritten signature]*

*[Handwritten signature]*

*[Handwritten signature]*

*[Handwritten signature]*

*[Handwritten signature]*

*[Handwritten signature]*





LIC. J. JESÚS PRIETO DÍAZ  
PRESIDENTE MUNICIPAL



MTRO. JORGE ARTURO GUILLÉN PALACIOS  
REGIDOR



MTRA. LAUREN GISELLE DURÓN ÁVILA  
REGIDOR

Concepcion Irene Garcia R



C. CONCEPCIÓN IRENE GARCÍA RODRÍGUEZ  
REGIDOR



C. MANUEL OCTAVIO CASTAÑEDA DE VELASCO  
REGIDOR



MTRO. FRANCISCO JAVIER RIVERA LUÉVANO  
REGIDOR



MTRO. JAVIER LUÉVANO REYES  
REGIDOR




LIC. PATRICIA LUÉVANO MUÑOZ  
REGIDOR



C. GONZAGA CASTILLO PEÑALOZA  
REGIDOR




C. LAURA BERENICE CASTORENA ELIZONDO  
SÍNDICO PROCURADOR



LIC. JOSÉ CARLOS RAMOS ÁLVAREZ  
SECRETARIO DEL H. AYUNTAMIENTO Y  
DIRECTOR GENERAL DEL GOBIERNO MUNICIPAL





# **RINCÓN DE ROMOS**

H. Ayuntamiento 2019-2021

## **CUENTA PÚBLICA JULIO 2020**

*[Handwritten signature]*

Concepcion Irene Garcia R.

*[Handwritten signature]*  
Rincón de Romos

*[Handwritten signature]*

*[Handwritten signature]*

*[Handwritten signature]*



# I. INFORMACIÓN CONTABLE

*M. Sc. J. O. S.*

*[Handwritten signature]*

Concepcion Irene Garcia R.

*[Handwritten signature]*  
C. de Belén, Uruguay

*[Handwritten signature]*

*[Large handwritten signature]*



*Handwritten signature*

# Estado de Actividades

*Handwritten signature*

Concepcion Irene Garcia R.

*Handwritten signature*

*Handwritten signature*

*Handwritten signature*





Municipio de Rincón de Romos  
Estado de Actividades  
Del 1 de Enero al 31 de Julio de 2020 y 2019  
(Pesos)

Concepto	2020	2019
<b>INGRESOS Y OTROS BENEFICIOS</b>		
Ingresos de la Gestión	23,569,603	22,221,972
Impuestos	9,949,859	10,142,982
Cuotas y Aportaciones de Seguridad Social	0	0
Contribuciones de Mejoras	0	0
Derechos	10,637,803	10,714,890
Productos	954,751	192,598
Aprovechamientos	2,027,190	1,171,502
Ingresos por Venta de Bienes y Prestación de Servicios	0	0
<b>Participaciones, Aportaciones, Convenios, Incentivos Derivados de la Colaboración Fiscal, Fondos Distintos de Aportaciones, Transferencias, Asignaciones, Subsidios y Subvenciones, y Pensiones y Jubilaciones</b>	<b>120,043,019</b>	<b>104,784,780</b>
Participaciones, Aportaciones, Convenios, Incentivos Derivados de la Colaboración Fiscal, Fondos Distintos de Aportaciones	120,043,019	104,784,780
Transferencias, Asignaciones, Subsidios y Subvenciones, y Pensiones y Jubilaciones	0	0
<b>Otros Ingresos y Beneficios</b>	<b>0</b>	<b>370,255</b>
Ingresos Financieros	0	294,419
Incremento por Variación de Inventarios	0	0
Disminución del Exceso de Estimaciones por Pérdida o Deterioro u Obsolescencia	0	0
Disminución del Exceso de Provisiones	0	0
Otros Ingresos y Beneficios Varios	0	75,836
<b>Total de Ingresos y Otros Beneficios</b>	<b>143,612,623</b>	<b>127,377,007</b>
<b>GASTOS Y OTRAS PÉRDIDAS</b>		
<b>Gastos de Funcionamiento</b>	<b>95,604,274</b>	<b>69,759,321</b>
Servicios Personales	62,139,109	42,582,585
Materiales y Suministros	16,423,286	8,481,020
Servicios Generales	17,041,880	18,695,736
<b>Transferencias, Asignaciones, Subsidios y Otras Ayudas</b>	<b>20,790,950</b>	<b>22,482,605</b>
Transferencias Internas y Asignaciones al Sector Público	459,038	0
Transferencias al Resto del Sector Público	12,027,583	12,856,232
Subsidios y Subvenciones	0	0
Ayudas Sociales	4,909,874	7,405,553
Pensiones y Jubilaciones	3,394,455	2,101,823
Transferencias a Fidelcomisos, Mandatos y Contratos Análogos	0	0
Transferencias a la Seguridad Social	0	0
Donativos	0	119,198
Transferencias al Exterior	0	0
<b>Participaciones y Aportaciones</b>	<b>262,700</b>	<b>0</b>
Participaciones	0	0
Aportaciones	0	0
Convenios	262,700	0
<b>Intereses, Comisiones y Otros Gastos de la Deuda Pública</b>	<b>0</b>	<b>0</b>
Intereses de la Deuda Pública	0	0
Comisiones de la Deuda Pública	0	0
Gastos de la Deuda Pública	0	0
Costo por Coberturas	0	0
Apoyos Financieros	0	0
<b>Otros Gastos y Pérdidas Extraordinarias</b>	<b>5,974,091</b>	<b>0</b>
Estimaciones, Depreciaciones, Deterioros, Obsolescencia y Provisiones	0	0
Disminución de Inventarios	0	0
Aumento por Insuficiencia de Estimaciones por Pérdida o Deterioro y Aumento por Insuficiencia de Provisiones	5,974,091	0
Otros Gastos	0	0
<b>Inversión Pública</b>	<b>0</b>	<b>0</b>
Inversión Pública no Capitalizable	0	0
<b>Total de Gastos y Otras Pérdidas</b>	<b>122,632,016</b>	<b>92,241,926</b>
<b>Resultados del Ejercicio (Ahorro/Desahorro)</b>	<b>20,980,607</b>	<b>35,135,081</b>

Bajo protesta de decir verdad declaramos que los Estados Financieros y sus Notas son razonablemente correctos y responsabilidad del emisor

Concepcion Irene Garcia R.



*Handwritten signature*

# Estado de Situación Financiera

*Handwritten signature*  
Isabel Uros

*Handwritten signature*  
Gisela

*Handwritten signature*

Concepcion Irene Garcia R.

*Handwritten signature*





Municipio de Rincón de Romos  
Estado de Situación Financiera  
Al 31 de Julio de 2020 y 2019  
(Pesos)


CONCEPTO	Año	2020	2019	CONCEPTO	Año	2020	2019
<b>ACTIVO</b>				<b>PASIVO</b>			
<b>Activo Circulante</b>				<b>Pasivo Circulante</b>			
Efectivo y Equivalentes	50,474,421	23,083,660		Cuentas por Pagar a Corto Plazo	14,156,246	11,766,105	
Derechos a Recibir Efectivo o Equivalentes	4,400,883	2,749,616		Documentos por Pagar a Corto Plazo	0	0	
Derechos a Recibir Bienes o Servicios	757,936	1,045,090		Porción a Corto Plazo de la Deuda Pública a Largo Plazo	0	0	
Inventarios	0	0		Títulos y Valores a Corto Plazo	0	0	
Almacenes	0	0		Pasivos Diferidos a Corto Plazo	0	0	
Estimación por Pérdida o Deterioro de Activos Circulantes	0	0		Fondos y Bienes de Terceros en Garantía y/o Administración a Corto Plazo	0	0	
Otros Activos Circulantes	0	0		Provisiones a Corto Plazo	5,974,091	0	
<b>Total de Activos Circulantes</b>	<b>55,633,240</b>	<b>26,877,356</b>		Otros Pasivos a Corto Plazo	14,875	0	
				<b>Total de Pasivos Circulantes</b>	<b>20,145,212</b>	<b>11,766,105</b>	
<b>Activo No Circulante</b>				<b>Pasivo No Circulante</b>			
Inversiones Financieras a Largo Plazo	0	0		Cuentas por Pagar a Largo Plazo	0	0	
Derechos a Recibir Efectivo o Equivalentes a Largo Plazo	26,690	26,690		Documentos por Pagar a Largo Plazo	38,233,690	38,233,690	
Bienes Inmuebles, Infraestructura y Construcciones en Proceso	369,415,943	369,415,943		Deuda Pública a Largo Plazo	0	0	
Bienes Muebles	27,911,935	27,339,228		Pasivos Diferidos a Largo Plazo	0	0	
Activos Intangibles	52,086	42,389		Fondos y Bienes de Terceros en Garantía y/o en Administración a Largo Plazo	0	0	
Depreciación, Deterioro y Amortización Acumulada de Bienes	-11,232,906	-11,232,906		Provisiones a Largo Plazo	0	0	
Activos Diferidos	2,997,903	2,997,903		<b>Total de Pasivos No Circulantes</b>	<b>38,233,690</b>	<b>38,233,690</b>	
Estimación por Pérdida o Deterioro de Activos no Circulantes	0	0		<b>Total del Pasivo</b>	<b>58,378,902</b>	<b>49,999,795</b>	
Otros Activos no Circulantes	0	0					
<b>Total de Activos No Circulantes</b>	<b>389,171,651</b>	<b>388,589,246</b>		<b>HACIENDA PÚBLICA/ PATRIMONIO</b>			
<b>Total del Activo</b>	<b>444,804,891</b>	<b>415,466,601</b>		<b>Hacienda Pública/Patrimonio Contribuido</b>			
				Aportaciones	12,622,851	12,622,851	
				Donaciones de Capital	1,586,930	1,586,930	
				Actualización de la Hacienda Pública / Patrimonio	0	0	
					11,035,921	11,035,921	
				<b>Hacienda Pública/Patrimonio Generado</b>	<b>373,803,138</b>	<b>352,843,956</b>	
				Resultados del Ejercicio (Ahorro / Desahorro)	20,980,607	-18,310,017	
				Resultados de Ejercicios Anteriores	354,640,864	372,950,881	
				Revalúos	0	0	
				Reservas	0	0	
				Rectificaciones de Resultados de Ejercicios Anteriores	-1,818,133	-1,796,708	
				<b>Exceso o Insuficiencia en la Actualización de la Hacienda Pública/Patrimonio</b>	<b>0</b>	<b>0</b>	
				Resultado por Posición Monetaria	0	0	
				Resultado por Tenencia de Activos no Monetarios	0	0	
				<b>Total Hacienda Pública/ Patrimonio</b>	<b>386,425,989</b>	<b>365,466,807</b>	
				<b>Total del Pasivo y Hacienda Pública / Patrimonio</b>	<b>444,804,891</b>	<b>415,466,601</b>	

Bajo protesta de decir verdad declaramos que los Estados Financieros y sus Notas son razonablemente correctos y responsabilidad del emisor


 Concepción Irene Gavira &
 
 Julián
 
 Concepción Irene Gavira
 
 Julián



# Estado de Variación en la Hacienda Pública



2010  
2011

Concepción Irene García F.







Municipio de Rincón de Romos  
Estado de Variación en la Hacienda Pública  
Del 1 de Enero al 31 de Julio de 2020  
(pesos)

Concepto	Hacienda Pública/Patrimonio Contribuido	Hacienda Pública/Patrimonio Generado de Ejercicios Anteriores	Hacienda Pública/Patrimonio Generado del Ejercicio	Exceso o Insuficiencia en la Actualización de la Hacienda Pública / Patrimonio	TOTAL
<b>HACIENDA PÚBLICA/PATRIMONIO CONTRIBUIDO NETO DE 2019</b>					
Aportaciones	12,622,851				12,622,851
Donaciones de Capital	1,586,930				1,586,930
Actualización de la Hacienda Pública/Patrimonio	0				0
	11,035,921				11,035,921
<b>HACIENDA PÚBLICA /PATRIMONIO GENERADO NETO DE 2019</b>		371,153,973	-18,310,017		352,843,956
Resultados del Ejercicio (Ahorro/Desahorro)			-18,310,017		-18,310,017
Resultados de Ejercicios Anteriores		372,950,681			372,950,681
Revalúos		0		0	0
Reservas		0		0	0
Rectificaciones de Resultados de Ejercicios Anteriores		-1,796,708			-1,796,708
<b>EXCESO O INSUFICIENCIA EN LA ACTUALIZACIÓN DE LA HACIENDA PÚBLICA/ PATRIMONIO NETO DE 2019</b>				0	0
Resultado por Posición Monetaria				0	0
Resultado por Tenencia de Activos no Monetarios				0	0
<b>HACIENDA PÚBLICA / PATRIMONIO NETO FINAL DE 2019</b>	12,622,851	371,153,973	-18,310,017	0	365,466,807
<b>CAMBIO EN LA HACIENDA PÚBLICA/PATRIMONIO CONTRIBUIDO NETO DE 2020</b>					
Aportaciones	0				0
Donaciones de Capital	0				0
Actualización de la Hacienda Pública/Patrimonio	0				0
<b>VARIACIONES DE LA HACIENDA PÚBLICA / PATRIMONIO GENERADO NETO DE 2020</b>		-18,310,017	39,269,199		20,959,182
Resultados del Ejercicio (Ahorro/Desahorro)			20,980,607		20,980,607
Resultados de Ejercicios Anteriores		-18,310,017			0
Revalúos		0		0	0
Reservas		0		0	0
Rectificaciones de Resultados de Ejercicios Anteriores			-21,425		-21,425
<b>CAMBIO EN EL EXCESO O INSUFICIENCIA EN LA ACTUALIZACIÓN DE LA HACIENDA PÚBLICA/ PATRIMONIO NETO DE 2020</b>				0	0
Resultado por Posición Monetaria				0	0
Resultado por Tenencia de Activos no Monetarios				0	0
<b>HACIENDA PÚBLICA / PATRIMONIO NETO FINAL DE 2020</b>	12,622,851	352,843,956	20,959,182	0	386,425,989

Bajo protesta de decir verdad declaramos que los Estados Financieros y sus Notas son razonablemente correctos y responsabilidad del emisor

*Georgina Concepcion Irujo Garcia P.*


*Guillermo*

*mpuma*

*Estados Financieros*

# Informe de Pasivos

## Contingentes



Arcelex vicos



Concepcion Ivone Garcia R.



Arcelex vicos





Municipio de Rincón de Romos  
Informe de Pasivos Contingentes  
Del 1 de Enero al 31 de Julio de 2020  
(Pesos)

*[Handwritten signature]*

"En cumplimiento a lo dispuesto en los artículos 46, fracción I, inciso d, y 52 de la Ley General de Contabilidad Gubernamental, y de conformidad con lo establecido en el capítulo VII, numeral III, inciso g) del Manual de Contabilidad Gubernamental emitido por el CONAC, el ente público informa lo siguiente:"

Cuenta	Concepto	Importe
7410-001	EJERCICIO 2014	\$209,955.69
7410-002	EJERCICIO 2015	\$104,502.55
7410-003	EJERCICIO 2016	\$116,999.10
7410-004	EJERCICIO 2017	\$376,240.66
7410-005	EJERCICIO 2018	\$74,946.87
7410-006	EJERCICIO 2019	\$18,098.14
7420-001	EJERCICIO 2014	-\$209,955.69
7420-002	EJERCICIO 2015	-\$104,502.55
7420-003	EJERCICIO 2016	-\$116,999.10
7420-004	EJERCICIO 2017	-\$376,240.66
7420-005	EJERCICIO 2018	-\$74,946.87
7420-006	EJERCICIO 2019	-\$18,098.14
7510-01	PROYECTO INTEGRAL ALUMBRADO PÚBLICO	\$7,387,967.68
7520-01	PROYECTO INTEGRAL ALUMBRADO PÚBLICO	-\$7,387,967.68
<b>TOTAL</b>		<b>\$0.00</b>

*[Handwritten signature]*

Bajo protesta de decir verdad declaramos que los Estados Financieros y sus Notas son razonablemente correctos y responsabilidad del emisor


*[Large handwritten signature]*

*[Handwritten signature]*  
Rincón de Romos

*[Handwritten signature]*  
Concepcion Irene Garcia R.

# Estado de Flujos de Efectivo

  
Concepcion Irene Garcia R.

  
Concepcion Irene Garcia R.







Municipio de Rincón de Romos  
Estado de Flujos de Efectivo  
Del 1 de Enero al 31 de Julio de 2020 y 2019  
(Pesos)

Concepto	2020	2019
<b>Flujos de Efectivo de las Actividades de Operación</b>		
<b>Origen</b>	<b>160,054,618</b>	<b>234,004,685</b>
Impuestos	9,949,859	13,245,448
Cuotas y Aportaciones de Seguridad Social	0	0
Contribuciones de mejoras	0	88,208
Derechos	10,637,803	17,257,441
Productos	954,751	629,057
Aprovechamientos	18,469,185	33,125,388
Ingresos por Venta de Bienes y Prestación de Servicios	0	436,907
Participaciones, Aportaciones, Convenios, Incentivos Derivados de la Colaboración Fiscal y Fondos Distintos de Aportaciones	120,043,019	169,222,235
Transferencias, Asignaciones, Subsidios y Subvenciones, y Pensiones y Jubilaciones	0	0
Otros Orígenes de Operación	0	0
<b>Aplicación</b>	<b>132,081,452</b>	<b>212,740,304</b>
Servicios Personales	61,413,948	94,266,038
Materiales y Suministros	15,145,603	20,774,300
Servicios Generales	16,256,091	36,639,215
Transferencias Internas y Asignaciones al Sector Público	459,038	0
Transferencias al resto del Sector Público	12,027,583	15,831,088
Subsidios y Subvenciones	0	21,150
Ayudas Sociales	4,712,581	10,623,222
Pensiones y Jubilaciones	3,394,455	5,265,437
Transferencias a Fideicomisos, Mandatos y Contratos Análogos	0	0
Transferencias a la Seguridad Social	0	0
Donativos	0	119,198
Transferencias al Exterior	0	0
Participaciones	0	0
Aportaciones	0	0
Convenios	262,700	0
Otras Aplicaciones de Operación	18,409,452	29,200,656
<b>Flujos Netos de Efectivo por Actividades de Operación</b>	<b>27,973,166</b>	<b>21,264,381</b>
<b>Flujos de Efectivo de las Actividades de Inversión</b>		
<b>Origen</b>	<b>0</b>	<b>0</b>
Bienes Inmuebles, Infraestructura y Construcciones en Proceso	0	0
Bienes Muebles	0	0
Otros Orígenes de Inversión	0	0
<b>Aplicación</b>	<b>582,405</b>	<b>39,699,907</b>
Bienes Inmuebles, Infraestructura y Construcciones en Proceso	0	37,722,751
Bienes Muebles	572,707	1,977,157
Otras Aplicaciones de Inversión	9,698	0
<b>Flujos Netos de Efectivo por Actividades de Inversión</b>	<b>-582,405</b>	<b>-39,699,907</b>
<b>Flujo de Efectivo de las Actividades de Financiamiento</b>		
<b>Origen</b>	<b>0</b>	<b>0</b>
Endeudamiento Neto	0	0
Interno	0	0
Externo	0	0
Otros Orígenes de Financiamiento	0	0
<b>Aplicación</b>	<b>0</b>	<b>5,000,000</b>
Servicios de la Deuda	0	0
Interno	0	0
Externo	0	0
Otras Aplicaciones de Financiamiento	0	5,000,000
<b>Flujos netos de Efectivo por Actividades de Financiamiento</b>	<b>0</b>	<b>-5,000,000</b>
<b>Incremento/Disminución Neta en el Efectivo y Equivalentes al Efectivo</b>	<b>27,390,761</b>	<b>-23,435,526</b>
<b>Efectivo y Equivalentes al Efectivo al inicio del Ejercicio</b>	<b>23,083,660</b>	<b>46,519,186</b>
<b>Efectivo y Equivalentes al Efectivo al final del Ejercicio</b>	<b>50,474,421</b>	<b>23,083,660</b>


Bajo protesta de decir verdad declaramos que los Estados Financieros y sus Notas son razonablemente correctos y responsabilidad del emisor

Concepcion Irene Garcia R.

# Estado Analítico del Activo



Concepcion Irene Garcia R.



Arce Vera



Arce Vera





Municipio de Rincón de Romos  
Estado Analítico del Activo  
Del 1 de Enero al 31 de Julio de 2020  
(Pesos)

Concepto	Saldo Inicial 1	Cargos del Periodo 2	Abonos del Periodo 3	Saldo Final 4=(1+2-3)	Variación del Periodo (4-1)
<b>ACTIVO</b>					
<b>Activo Circulante</b>	<b>26,877,356</b>	<b>531,535,282</b>	<b>502,779,397</b>	<b>55,633,240</b>	<b>28,755,884</b>
Efectivo y Equivalentes	23,083,660	389,280,252	361,889,491	50,474,421	27,390,761
Derechos a Recibir Efectivo o Equivalentes	2,748,616	142,255,029	140,602,762	4,400,883	1,652,268
Derechos a Recibir Bienes o Servicios	1,045,080	0	287,145	757,936	-287,145
Inventarios	0	0	0	0	0
Almacenes	0	0	0	0	0
Estimación por Pérdida o Deterioro de Activos Circulantes	0	0	0	0	0
Otros Activos Circulantes	0	0	0	0	0
<b>Activo No Circulante</b>	<b>388,589,246</b>	<b>582,405</b>	<b>0</b>	<b>389,171,651</b>	<b>582,405</b>
Inversiones Financieras a Largo Plazo	0	0	0	0	0
Derechos a Recibir Efectivo o Equivalentes a Largo Plazo	26,690	0	0	26,690	0
Bienes Inmuebles, Infraestructura y Construcciones en Proceso	369,415,943	0	0	369,415,943	0
Bienes Muebles	27,339,228	572,707	0	27,911,935	572,707
Activos Intangibles	42,389	9,698	0	52,086	9,698
Depreciación, Deterioro y Amortización Acumulada de Bienes	-11,232,906	0	0	-11,232,906	0
Activos Diferidos	2,997,903	0	0	2,997,903	0
Estimación por Pérdida o Deterioro de Activos no Circulantes	0	0	0	0	0
Otros Activos no Circulantes	0	0	0	0	0
<b>TOTAL DEL ACTIVO</b>	<b>415,466,601</b>	<b>532,117,687</b>	<b>502,779,397</b>	<b>444,804,891</b>	<b>29,338,289</b>

Bajo protesta de decir verdad declaramos que los Estados Financieros y sus Notas son razonablemente correctos y responsabilidad del emisor

Concepcion Irene Garcia R

# Estado Analítico de la Deuda y Otros Pasivos



*Concepcion Irene Garcia R.*

Concepcion Irene Garcia R.

*Concepcion Irene Garcia R.*

*Concepcion Irene Garcia R.*





Municipio de Rincón de Romos  
Estado Analítico de la Deuda y Otros Pasivos  
Del 1 de Enero al 31 de Julio de 2020  
(Pesos)

Denominación de las Deudas	Moneda de Contratación	Institución o País Acreedor	Saldo Inicial del Periodo	Saldo Final del Periodo
<b>DEUDA PÚBLICA</b>				
<b>Corto Plazo</b>				
<b>Deuda Interna</b>				
Instituciones de Crédito	Peso	México	0	0
Títulos y Valores	Peso	México	0	0
Arrendamientos Financieros	Peso	México	0	0
<b>Deuda Externa</b>				
Organismos Financieros Internacionales	Peso	México	0	0
Deuda Bilateral	Peso	México	0	0
Títulos y Valores	Peso	México	0	0
Arrendamientos Financieros	Peso	México	0	0
<b>Subtotal a Corto Plazo</b>			<b>0</b>	<b>0</b>
<b>Largo Plazo</b>				
<b>Deuda Interna</b>				
Instituciones de Crédito	Peso	México	0	0
Títulos y Valores	Peso	México	0	0
Arrendamientos Financieros	Peso	México	0	0
<b>Deuda Externa</b>				
Organismos Financieros Internacionales	Peso	México	0	0
Deuda Bilateral	Peso	México	0	0
Títulos y Valores	Peso	México	0	0
Arrendamientos Financieros	Peso	México	0	0
<b>Subtotal a Largo Plazo</b>			<b>0</b>	<b>0</b>
Otros Pasivos	Peso	México	49,999,795	58,378,902
<b>Total Deuda y Otros Pasivos</b>			<b>49,999,795</b>	<b>58,378,902</b>

Bajo protesta de decir verdad declaramos que los Estados Financieros y sus Notas son razonablemente correctos y responsabilidad del emisor

Concepcion Irene Garcia R.

*m. p. 0-  
H. C. 6*

# II. INFORMACIÓN

# PRESUPUESTAL

*Presup.  
2000.*

Concepcion Irene Garcia R

*Quintero*

*Orón*



*[Handwritten signature]*

# Estado Analítico de Ingresos

*[Handwritten signature]*

*[Handwritten signature]*

Concepcion Irene Garcia R.

*[Handwritten signature]*

*[Handwritten signature]*  
Rafael Urois



Municipio de Rincón de Romos  
Estado Analítico de Ingresos  
Del 1 de Enero al 31 de Julio de 2020

Rubro de Ingresos	Ingreso					Diferencia (6= 5 - 1)
	Estimado (1)	Ampliaciones y Reducciones (2)	Modificado (3= 1 + 2)	Devengado (4)	Recaudado (5)	
Impuestos	10,840,000	0	10,840,000	9,949,859	9,949,859	-890,141
Cuotas y Aportaciones de Seguridad Social	0	0	0	0	0	0
Contribuciones de Mejoras	30,000	0	30,000	0	0	-30,000
Derechos	15,229,900	0	15,229,900	10,637,803	10,637,803	-4,592,097
Productos	377,000	0	377,000	954,751	954,751	577,751
Aprovechamientos	2,400,000	17,254,137	19,654,137	18,844,968	18,469,185	16,069,185
Ingresos por Venta de Bienes, Prestación de Servicios y Otros Ingresos	0	0	0	0	0	0
Participaciones, Aportaciones, Convenios, Incentivos Derivados de la Colaboración Fiscal y Fondos Distintos de Aportaciones	175,007,000	12,545,958	187,552,958	120,043,019	120,043,019	-54,963,981
Transferencias, Asignaciones, Subsidios y Subvenciones, y Pensiones y Jubilaciones	0	0	0	0	0	0
Ingresos Derivados de Financiamientos	0	0	0	0	0	0
<b>Total</b>	<b>203,883,900</b>	<b>29,800,095</b>	<b>233,683,995</b>	<b>160,430,400</b>	<b>160,054,618</b>	<b>-43,829,282</b>
				Ingresos excedentes <sup>1</sup>		

Estado Analítico de Ingresos Por Fuente de Financiamiento	Ingreso					Diferencia (6= 5 - 1)
	Estimado (1)	Ampliaciones y Reducciones (2)	Modificado (3= 1 + 2)	Devengado (4)	Recaudado (5)	
<b>Ingresos del Poder Ejecutivo Federal o Estatal y de los Municipios</b>						
Impuestos	10,840,000	0	10,840,000	9,949,859	9,949,859	-890,141
Cuotas y Aportaciones de Seguridad Social	0	0	0	0	0	0
Contribuciones de Mejoras	30,000	0	30,000	0	0	-30,000
Derechos	15,229,900	0	15,229,900	10,637,803	10,637,803	-4,592,097
Productos	377,000	0	377,000	954,751	954,751	577,751
Aprovechamientos	2,400,000	17,254,137	19,654,137	18,844,968	18,469,185	16,069,185
Participaciones, Aportaciones, Convenios, Incentivos Derivados de la Colaboración Fiscal y Fondos Distintos de Aportaciones	175,007,000	12,545,958	187,552,958	120,043,019	120,043,019	-54,963,981
Transferencias, Asignaciones, Subsidios y Subvenciones, y Pensiones y Jubilaciones	0	0	0	0	0	0
<b>Ingresos de los Ejes Públicos de los Poderes Legislativo y Judicial, de los Organos Autónomos y del Sector Parastatal o Paramunicipal, así como de las Empresas Productivas del Estado</b>						
Cuotas y Aportaciones de Seguridad Social	0	0	0	0	0	0
Productos	0	0	0	0	0	0
Ingresos por Venta de Bienes, Prestación de Servicios y Otros Ingresos	0	0	0	0	0	0
Transferencias, Asignaciones, Subsidios y Subvenciones, y Pensiones y Jubilaciones	0	0	0	0	0	0
<b>Ingresos derivados de financiamiento</b>						
Ingresos Derivados de Financiamientos	0	0	0	0	0	0
<b>Total</b>	<b>203,883,900</b>	<b>29,800,095</b>	<b>233,683,995</b>	<b>160,430,400</b>	<b>160,054,618</b>	<b>-43,829,282</b>
				Ingresos excedentes		

*[Handwritten signature]*

*[Handwritten signature]*

*[Handwritten signature]*

Concepcion Irene Garcia P. *[Handwritten signature]*

*[Handwritten signature]*

*[Handwritten signature]*



# Estado Analítico del Ejercicio del Presupuesto de Egresos

*Jose L. Arenas*

*[Signature]*

*[Signature]*

*[Signature]*

Concepcion Irujo Garcia P.

*[Signature]*

# Administrativa

  
Isabel Uruñ



  
Luz

Concepcion Irene Garcia R.



  
Luz





Municipio de Rincon de Romos  
Estado Analítico del Ejercicio del Presupuesto de Egresos  
Clasificación Administrativa  
Del 1 de Enero al 31 de Julio de 2020

Concepto	Egresos			Pagado	Subejercicio
	Aprobado	Ampliaciones/ (Reducciones)	Modificado		
	1	2	3 = (1 + 2)	5	6 = (3 + 4)
PRESIDENCIA					
PRESIDENCIA	\$20,003,000	-\$1,340,891	\$18,662,109	\$14,273,894	\$4,351,219
SECRETARIA PARTICULAR	\$19,480,000	-\$1,531,826	\$17,948,174	\$13,872,704	\$4,075,470
COORDINACION DE ASESORES	\$523,000	\$190,935	\$713,935	\$438,186	\$275,750
COORDINACION DE ASESORES	\$1,306,000	-\$18,414	\$1,287,586	\$942,504	\$345,082
DEPARTAMENTO DE PROYECTOS ESPECIALES	\$970,000	\$204,031	\$1,174,031	\$844,414	\$329,616
DEPARTAMENTO DE PROYECTOS	\$199,000	-\$88,444	\$110,556	\$94,556	\$4,000
COORDINACION DE COMUNICACION SOCIAL Y RELACIONES PUBLICAS	\$1,349,000	-\$47,728	\$1,301,272	\$3,534	\$11,466
COORDINACION DE COMUNICACION SOCIAL Y RELACIONES PUBLICAS	\$678,000	-\$34,576	\$643,424	\$688,531	\$598,933
DEPARTAMENTO DE INFORMACION Y PRENSA	\$128,000	\$6,042	\$134,042	\$370,879	\$272,545
DEPARTAMENTO DE SINTEISIS Y ANALISIS	\$128,000	-\$20,513	\$107,487	\$75,882	\$58,160
DEPARTAMENTO DE FOTOGRAFIA Y VIDEO	\$149,000	\$14,843	\$163,843	\$48,681	\$58,806
DEPARTAMENTO DE DISEÑO E IMAGEN	\$127,000	\$23,500	\$150,500	\$96,662	\$67,181
DEPARTAMENTO DE RELACIONES PUBLICAS	\$139,000	-\$37,024	\$101,976	\$63,100	\$87,400
DIRECCION DE DESARROLLO INTEGRAL DE LA FAMILIA	\$6,120,000	-\$168,391	\$5,951,609	\$4,275,923	\$1,675,687
DIRECCION DE DESARROLLO INTEGRAL DE LA FAMILIA	\$2,543,000	\$192,023	\$2,735,023	\$2,008,881	\$726,142
DEPARTAMENTO DE PROGRAMAS GUBERNAMENTALES	\$256,000	-\$169,441	\$86,559	\$80,559	\$6,000
DEPARTAMENTO DE PSICOLOGIA	\$256,000	-\$250,000	\$6,000	\$0	\$6,000
DEPARTAMENTO DE TRABAJADORA SOCIAL	\$256,000	-\$67,133	\$188,867	\$148,067	\$40,800
DEPARTAMENTO DE PROTECCION A LA FAMILIA Y DEFENSA DEL MENOR	\$286,000	-\$76,515	\$209,485	\$112,890	\$76,595
COORDINADORA DE GRUPOS DE LA TERCERA EDAD	\$777,000	-\$41,897	\$735,103	\$255,207	\$479,897
INSTANCIA INFANTIL	\$1,766,000	\$244,572	\$2,010,572	\$1,626,429	\$340,253
DIRECCION DE CONTRALORIA MUNICIPAL	\$5,647,000	-\$3,576,588	\$2,070,412	\$1,227,356	\$843,056
DIRECCION DE CONTRALORIA MUNICIPAL	\$505,000	\$490,500	\$995,500	\$497,366	\$498,134
SUB CONTRALOR	\$288,000	\$64,520	\$352,520	\$153,930	\$178,590
DEPARTAMENTO DE TRANSPARENCIA	\$258,000	-\$148,391	\$109,609	\$103,517	\$6,092
DEPARTAMENTO DE AUDITORIAS	\$258,000	\$2,281	\$260,281	\$136,205	\$137,830
DEPARTAMENTO JURIDICO OIC	\$4,368,000	-\$3,985,488	\$372,502	\$334,338	\$122,076
DELEGACIONES MUNICIPALES	\$1,640,500	\$365,279	\$2,005,779	\$1,066,930	\$936,123
DELEGACION MUNICIPAL DE PABELLON DE HIDALGO	\$651,500	\$32,112	\$683,612	\$300,770	\$382,842
DELEGACION MUNICIPAL DE PABLO ESCALERAS	\$545,000	\$188,362	\$733,362	\$373,128	\$337,583
DELEGACION MUNICIPAL DE SAN JACINTO	\$444,000	\$164,805	\$608,805	\$393,106	\$215,699
SECRETARIA DEL H. AYUNTAMIENTO Y DIRECCION GENERAL DE GOBIERNO	\$10,591,700	\$8,275,961	\$18,867,661	\$10,336,058	\$8,314,745
SECRETARIA DEL H. AYUNTAMIENTO Y DIRECCION GENERAL DE GOBIERNO	\$7,849,600	\$3,712,682	\$11,562,282	\$8,381,086	\$3,002,972
SUB DIRECCION GENERAL DE GOBIERNO	\$441,100	-\$182,600	\$258,500	\$254,269	\$4,231
DEPARTAMENTO DE REGLAMENTOS Y LICENCIAS	\$698,000	\$195,381	\$893,381	\$474,478	\$419,903
DEPARTAMENTO DE JUECES CALIFICADORES	\$265,000	\$208,180	\$473,180	\$143,336	\$325,809
DELEGADOS Y COMISARIOS	\$596,250	\$258,038	\$854,288	\$600,339	\$253,949
DEPARTAMENTO DEL ARCHIVO GENERAL	\$248,500	\$41,500	\$290,000	\$19,969	\$21,531
DEPARTAMENTO DE CONTROL PATRIMONIAL	\$241,250	-\$137,704	\$103,546	\$32,585	\$70,961
JUNTA DE RECLUTAMIENTO	\$250,000	-\$250,000	\$0	\$0	\$0
DIRECCION JURIDICA SRIA AYUNTAMIENTO	\$0	\$4,679,985	\$4,679,985	\$464,236	\$4,215,390
TESORERIA MUNICIPAL	\$3,540,000	\$1,117,521	\$4,657,521	\$2,596,474	\$2,036,540
TESORERIA MUNICIPAL	\$1,431,000	-\$202,465	\$1,228,535	\$1,015,910	\$202,180
CONTADOR GENERAL	\$272,500	\$72,363	\$344,863	\$192,074	\$152,789
DEPARTAMENTO CONTABLE DE EGRESOS	\$795,000	\$306,274	\$1,101,274	\$568,832	\$536,090
DEPARTAMENTO CONTABLE DE INGRESOS	\$293,500	\$690,742	\$984,242	\$466,636	\$467,897
DEPARTAMENTO DE CATASTRO	\$748,000	\$250,608	\$998,608	\$371,023	\$627,585
DIRECCION DE PLANEACION Y DESARROLLO URBANO	\$3,953,500	-\$1,358,959	\$2,594,541	\$1,882,025	\$712,516
DIRECCION DE PLANEACION Y DESARROLLO URBANO	\$791,500	\$608,530	\$1,400,030	\$1,257,757	\$142,273
COMITE DE PLANEACION MUNICIPAL	\$257,000	-\$253,000	\$4,000	\$281	\$3,739
SUBDIRECCION DE PLANEACION Y PROGRAMACION	\$257,000	\$228,228	\$485,228	\$86,649	\$398,579

*Concepcion Ivette Garcia R. Zumbado*  
*Disseñación*





Municipio de Rincon de Romos  
Estado Analítico del Ejercicio del Presupuesto de Egresos  
Clasificación Administrativa  
Del 1 de Enero al 31 de Julio de 2020

Concepto	Egresos			Pagado	Subejercicio
	Aprobado	Ampliaciones/ (Reducciones)	Modificado		
	1	2	3 = (1 + 2)	5	6 = (3 + 4)
DEPARTAMENTO DE INFORMACION Y PROYECTOS	\$257,000	-\$242,900	\$14,100	\$5,909	\$8,191
DEPARTAMENTO DE PLANES Y PROGRAMAS	\$257,000	-\$156,100	\$100,900	\$28,990	\$71,910
DEPARTAMENTO DE REGULARIZACION Y ORDENAMIENTO	\$257,000	-\$183,407	\$73,593	\$66,593	\$7,000
DEPARTAMENTO JURIDICO PLANEACION	\$340,000	-\$283,566	\$56,414	\$54,592	\$1,822
SUBDIRECCION DE DESARROLLO URBANO	\$319,000	-\$105,498	\$213,502	\$210,794	\$2,708
DEPARTAMENTO DE CONTROL URBANO	\$319,000	-\$89,225	\$229,775	\$165,686	\$64,089
DEPARTAMENTO DE ATENCION Y GESTION URBANA	\$311,000	-\$298,000	\$13,000	\$4,794	\$8,206
DEPARTAMENTO DE FRACCIONAMIENTOS	\$269,000	-\$265,000	\$4,000	\$0	\$4,000
DEPARTAMENTO DE PERITOS	\$319,000	-\$319,000	\$0	\$0	\$0
DIRECCION DE OBRAS PUBLICAS MUNICIPALES	\$36,097,500	\$13,194,867	\$49,292,367	\$2,566,117	\$46,726,250
DIRECCION DE OBRAS PUBLICAS MUNICIPALES	\$33,062,500	\$11,623,250	\$44,685,750	\$873,285	\$43,812,465
SUBDIRECCION DE OBRAS PUBLICAS	\$641,000	-\$598,000	\$43,000	\$43,000	\$0
COMITE DE LICITACIONES	\$313,000	\$243,594	\$556,594	\$160,752	\$395,843
DEPARTAMENTO DE PROYECTOS	\$365,000	\$1,193,697	\$1,558,697	\$67,859	\$1,490,838
DEPARTAMENTO DE CONSERVACION Y MANTENIMIENTO	\$387,000	\$630,245	\$1,017,245	\$469,463	\$547,782
DEPARTAMENTO DE CONSTRUCCION Y SUPERVISION	\$1,016,000	\$289,294	\$1,305,294	\$825,972	\$479,323
DEPARTAMENTO DE ANALISIS Y COSTOS UNITARIOS	\$313,000	-\$187,213	\$125,787	\$125,787	\$0
DIRECCION DE ADMINISTRACION	\$22,374,000	\$8,005,967	\$30,379,967	\$23,456,771	\$6,923,196
DIRECCION DE ADMINISTRACION	\$3,286,000	-\$119,991	\$3,167,009	\$1,869,980	\$1,297,028
DEPARTAMENTO DE RECURSOS HUMANOS	\$16,612,000	\$5,844,229	\$22,456,229	\$18,358,420	\$4,097,808
DEPARTAMENTO DE INFORMATICA	\$630,000	-\$306,414	\$323,586	\$323,586	\$0
DEPARTAMENTO DE RECURSOS MATERIALES	\$1,245,000	\$1,918,301	\$3,163,301	\$2,089,113	\$1,074,188
DEPARTAMENTO DE SERVICIOS GENERALES DE INTENDENCIA	\$401,000	\$670,842	\$1,071,842	\$876,119	\$195,724
DIRECCION DE DESARROLLO SOCIAL Y CONCERTACION	\$2,239,000	\$2,010,451	\$4,249,451	\$2,934,232	\$1,315,219
DIRECCION DESARROLLO SOCIAL Y CONCERTACION	\$1,002,000	\$1,245,791	\$2,247,791	\$1,501,778	\$746,013
SUBDIRECCION DE DESARROLLO SOCIAL	\$379,000	\$176,635	\$555,635	\$320,538	\$235,097
DEPARTAMENTO DE PROGRAMAS SOCIALES	\$464,000	\$421,319	\$885,319	\$640,140	\$245,180
DEPARTAMENTO DE PROMOCION Y CONCERTACION SOCIAL	\$394,000	\$166,706	\$560,706	\$471,776	\$88,929
DIRECCION DE DESARROLLO AGROPECUARIO	\$2,621,000	-\$866,804	\$1,754,196	\$1,168,035	\$786,161
DIRECCION DE DESARROLLO AGROPECUARIO	\$429,000	\$84,078	\$513,078	\$381,646	\$141,431
SUBDIRECCION DE DESARROLLO AGROPECUARIO	\$364,000	-\$263,960	\$100,040	\$95,040	\$5,000
DEPARTAMENTO DE DESARROLLO RURAL	\$1,464,000	-\$655,111	\$808,889	\$508,922	\$299,967
DEPARTAMENTO DE FOMENTO AGROPECUARIO	\$364,000	\$168,190	\$532,190	\$182,427	\$339,763
DIRECCION DE SERVICIOS PUBLICOS MUNICIPALES	\$35,410,000	\$3,081,398	\$38,491,398	\$24,243,716	\$14,247,682
DIRECCION DE SERVICIOS PUBLICOS MUNICIPALES	\$1,684,300	\$1,518,392	\$3,202,692	\$2,226,038	\$976,654
SUBDIRECCION DE SERVICIOS PUBLICOS MUNICIPALES	\$2,831,500	-\$82,578	\$2,748,922	\$1,637,322	\$1,111,600
DEPARTAMENTO DE ASEO PUBLICO	\$6,343,000	\$1,157,368	\$7,500,368	\$5,178,827	\$2,321,541
DEPARTAMENTO DE ALUMBRADO PUBLICO	\$20,230,000	-\$3,316	\$20,226,684	\$13,238,509	\$6,988,175
DEPARTAMENTO DE PARQUES Y JARDINES	\$2,486,100	\$594,663	\$3,080,763	\$1,307,870	\$2,112,893
DEPARTAMENTO DE CAZA Y MATANZA	\$1,050,500	-\$487,715	\$562,785	\$175,364	\$312,351
DEPARTAMENTO DE PANTONES	\$784,600	\$119,654	\$904,254	\$479,786	\$424,468
DIRECCION DE ECOLOGIA Y PROTECCION DEL MEDIO AMBIENTE	\$1,657,600	-\$226,723	\$1,430,877	\$773,155	\$657,722
DIRECCION DE ECOLOGIA Y PROTECCION DEL MEDIO AMBIENTE	\$328,000	\$191,701	\$519,701	\$378,105	\$141,596
SUBDIRECCION DE ECOLOGIA	\$280,500	-\$4,069	\$276,431	\$168,108	\$88,323
DEPARTAMENTO DE INSPECCION Y VIGILANCIA	\$248,500	-\$214,500	\$34,000	\$0	\$4,000
DEPARTAMENTO DE IMPACTO AMBIENTAL	\$275,500	\$23,833	\$299,333	\$78,278	\$221,055
DEPARTAMENTO DE EDUCACION AMBIENTAL	\$278,500	\$45,911	\$324,411	\$128,664	\$195,747
DEPARTAMENTO DE PROYECTOS ESPECIALES	\$286,600	-\$239,600	\$20,000	\$20,000	\$7,000
DIRECCION DE EDUCACION, ACCION CIVICA, CULTURA Y DEPORTES	\$5,645,500	\$1,071,454	\$6,716,954	\$3,657,682	\$2,872,447
DIRECCION DE EDUCACION, ACCION CIVICA, CULTURA Y DEPORTES	\$1,147,000	\$951,991	\$2,098,991	\$1,219,201	\$879,789
SUBDIRECCION DE EDUCACION	\$716,500	-\$229,596	\$486,904	\$247,798	\$239,106
DEPARTAMENTO DE ACCION CIVICA	\$1,171,000	-\$305,551	\$865,449	\$282,997	\$682,452
DEPARTAMENTO DE PROMOCION CULTURAL	\$881,000	\$305,046	\$1,186,046	\$722,912	\$463,134

Concepcion Irene Garcia R.  
 Jose Felix  
 Guay





Municipio de Rincon de Romos  
Estado Analítico del Ejercicio del Presupuesto de Egresos  
Clasificación Administrativa  
Del 1 de Enero al 31 de Julio de 2020

*20*  
*Amigable*

Concepto	Egresos				Pagado	Subjerarico
	Aprobado	Ampliaciones/ (Reducciones)	Modificado	Devengado		
	1	2	3 = (1 + 2)	4	5	6 = (3 - 4)
DEPARTAMENTO DE ACTIVIDADES DEPORTIVAS						
DIRECCION DE REGULACION SANITARIA	\$1,730,000	\$349,564	\$2,079,564	\$1,371,598	\$1,282,633	\$707,966
DIRECCION DE REGULACION SANITARIA	\$1,460,300	\$241,843	\$1,702,143	\$1,036,169	\$851,855	\$665,974
DEPARTAMENTO DE CONTROL SANITARIO	\$528,300	\$229,256	\$757,556	\$460,992	\$457,157	\$296,564
DEPARTAMENTO DE FOMENTO SANITARIO	\$303,000	\$457,449	\$760,449	\$443,469	\$265,176	\$316,980
DEPARTAMENTO ADMINISTRATIVO	\$346,000	-\$173,863	\$172,137	\$127,593	\$127,593	\$44,544
DIRECCION DE DESARROLLO ECONOMICO Y TURISMO	\$283,000	-\$271,000	\$12,000	\$4,115	\$1,929	\$7,886
DIRECCION DE DESARROLLO ECONOMICO Y TURISMO	\$3,420,000	-\$359,418	\$3,060,582	\$1,246,395	\$1,240,911	\$1,814,187
DEPARTAMENTO DE DESARROLLO EMPRESARIAL	\$1,387,500	-\$30,135	\$1,357,365	\$616,973	\$611,490	\$740,392
DEPARTAMENTO DE TURISMO	\$289,500	\$10,571	\$300,071	\$185,599	\$185,599	\$114,472
DEPARTAMENTO DE INDUSTRIA Y COMERCIO	\$290,500	\$76,073	\$366,573	\$173,596	\$173,596	\$192,977
VENTANILLA UNICA DE GESTION EMPRESARIAL	\$290,500	-\$175,249	\$115,251	\$102,251	\$102,251	\$13,000
SUBDIRECCION DE FONDO PRODUCTIVO MUNICIPAL	\$290,500	-\$81,089	\$209,411	\$59,867	\$59,867	\$139,544
DEPARTAMENTO DE PROMOCION Y CREDITO	\$290,500	-\$214,150	\$76,350	\$63,350	\$63,350	\$13,000
DEPARTAMENTO DE COBRANZA Y SEGUIMIENTO	\$290,500	\$257,214	\$547,714	\$20,252	\$20,252	\$527,462
DIRECCION DE SEGURIDAD PUBLICA	\$290,500	-\$192,653	\$97,847	\$24,507	\$24,507	\$73,340
DIRECCION DE SEGURIDAD PUBLICA	\$37,721,000	-\$172,999	\$37,548,001	\$17,655,603	\$17,313,432	\$19,892,398
DEPARTAMENTO DE PROTECCION CIVIL	\$37,721,000	-\$4,443,976	\$33,277,024	\$16,239,567	\$15,898,546	\$17,037,457
DEPARTAMENTO DE PARAMEDICOS	\$0	\$2,406,977	\$2,406,977	\$750,396	\$749,246	\$1,656,681
INSTANCIA DE LA MUJER	\$0	\$1,864,000	\$1,864,000	\$665,640	\$665,640	\$1,198,360
INSTANCIA DE LA MUJER	\$460,000	\$196,600	\$656,600	\$392,081	\$391,613	\$264,520
INSTANCIA DE LA JUVENTUD	\$460,000	\$196,600	\$656,600	\$392,081	\$391,613	\$264,520
INSTANCIA DE LA JUVENTUD	\$627,300	\$175,667	\$802,967	\$338,958	\$338,958	\$464,009
INSTANCIA DE LA JUVENTUD	\$627,300	\$175,667	\$802,967	\$338,958	\$338,958	\$464,009
<b>Total del Gasto</b>	<b>\$203,883,900</b>	<b>\$29,800,095</b>	<b>\$233,683,995</b>	<b>\$117,240,330</b>	<b>\$114,254,404</b>	<b>\$116,443,665</b>

*[Handwritten signature]*

*[Handwritten signature]*

Concepcion Irene Garcia R

*[Handwritten signature]*

# Económica



Concepción Irene García P.



Concepción







Municipio de Rincón de Romos  
Estado Analítico del Ejercicio del Presupuesto de Egresos  
Clasificación Económica (por Tipo de Gasto)  
Del 1 de Enero al 31 de Julio de 2020

Concepto	Egresos					Subejercicio	
	Aprobado	Ampliaciones/ (Reducciones)	Modificado	Devengado	Pagado	6 = (3-4)	
	1	2	3 = (1 + 2)	4	5		
Gasto Corriente	158,604,900	24,859,415	183,464,315	113,263,469	110,277,544	70,200,845	
Gasto de Capital	34,279,000	9,940,680	44,219,680	582,405	582,405	43,637,275	
Amortización de la Deuda y Disminución de Pasivos	8,000,000	-5,000,000	3,000,000	0	0	3,000,000	
Pensiones y Jubilaciones	3,000,000	0	3,000,000	3,394,455	3,394,455	-304,455	
Participaciones	0	0	0	0	0	0	
<b>Total del Gasto</b>	<b>203,883,900</b>	<b>29,800,095</b>	<b>233,683,995</b>	<b>117,240,330</b>	<b>114,254,404</b>	<b>116,443,665</b>	

*[Handwritten signature]*

*[Handwritten signature]*

*[Handwritten signature]*

Concepcion Irene Garcia P.

*[Handwritten signature]*


# Por Objeto del Gasto





Concepcion Irene Garcia R.

  
Fiscalización







Municipio de Rincón de Romos  
Estado Analítico del Ejercicio del Presupuesto de Egresos  
Clasificación por Objeto del Gasto (Capítulo y Concepto)  
Del 1 de Enero al 31 de Julio de 2020

Concepto	Egresos				Subejercicio
	Aprobado 1	Ampliaciones/ (Reducciones) 2	Modificado 3 = (1 + 2)	Devengado 4	
<b>Servicios Personales</b>					
Remuneraciones al Personal de Carácter Permanente	95,041,000	14,078,446	109,119,446	62,139,109	46,980,337
Remuneraciones al Personal de Carácter Transitorio	48,540,000	25,103,198	73,643,198	48,208,473	25,434,725
Remuneraciones Adicionales y Especiales	490,000	-450,000	0	0	0
Seguridad Social	18,558,000	-5,387,657	13,170,343	2,542,732	10,627,611
Otras Prestaciones Sociales y Económicas	14,000,000	475,624	14,475,624	9,071,155	5,404,469
Provisiones	13,413,000	-5,682,719	7,830,281	2,316,750	5,513,531
Pago de Estímulos a Servidores Públicos	0	0	0	0	0
<b>Materiales y Suministros</b>					
Materiales de Administración, Emisión de Documentos y Artículos Oficiales	40,000	-40,000	0	0	0
Alimentos y Utensilios	26,615,100	29,396	26,644,496	16,423,286	10,221,210
Materias Primas y Materiales de Producción y Comercialización	2,188,100	-22,926	2,165,175	859,873	1,305,301
Materiales y Artículos de Construcción y de Reparación	174,000	166,500	340,500	130,985	209,515
Productos Químicos, Farmacéuticos y de Laboratorio	426,000	-19,000	407,000	148,894	258,106
Combustibles, Lubricantes y Aditivos	13,035,600	1,295,913	14,331,513	8,748,273	5,583,240
Vestuario, Blancos, Prendas de Protección y Artículos Deportivos	65,000	-15,000	50,000	7,212	39,766
Materiales y Suministros Para Seguridad	6,400,000	-868,423	5,531,577	3,950,629	1,490,948
Herramientas, Refacciones y Accesorios Menores	1,004,100	-423,341	580,759	275,950	304,809
<b>Servicios Generales</b>					
Servicios Básicos	1,622,300	1,200,672	2,822,972	1,914	503,086
Servicios de Arrendamiento	20,110,800	5,986,495	26,097,295	2,296,534	526,438
Servicios Profesionales, Científicos, Técnicos y Otros Servicios	7,977,500	-154,000	7,823,500	5,670,179	2,153,321
Servicios Financieros, Bancarios y Comerciales	100,000	333,820	433,820	304,950	128,830
Servicios de Instalación, Reparación, Mantenimiento y Conservación	650,000	2,830,741	3,480,741	1,242,892	786,966
Servicios de Comunicación Social y Publicidad	1,455,000	-202,506	1,252,494	695,084	575,769
Servicios de Traslado y Viáticos	3,648,500	-527,051	3,121,449	1,911,714	1,209,735
Servicios Sociales	52,000	55,000	107,000	11,250	95,750
Servicios Oficiales	83,000	0	83,000	12,946	70,054
Otros Servicios Generales	3,314,000	-1,035,423	2,278,577	245,681	2,019,675
<b>Transferencias, Asignaciones, Subsidios y Otras Ayudas</b>					
Transferencias Internas y Asignaciones al Sector Público	2,830,800	4,686,314	7,517,114	6,933,923	583,190
Transferencias al Resto del Sector Público	19,038,000	5,073,374	24,111,374	20,790,950	3,320,424
Subsidios y Subvenciones	0	1,000,000	1,000,000	459,038	540,962
Ayudas Sociales	12,000,000	3,077,583	15,077,583	12,027,583	3,050,000
Pensiones y Jubilaciones	4,038,000	995,791	5,033,791	4,909,874	123,917
Transferencias a Fideicomisos, Mandatos y Otros Análogos	3,000,000	0	3,000,000	3,394,455	-394,455
Transferencias a la Seguridad Social	0	0	0	0	0
Donativos	0	0	0	0	0
Transferencias al Exterior	0	0	0	0	0
<b>Bienes Muebles, Inmuebles e Intangibles</b>					
Mobiliario y Equipo de Administración	2,680,000	-1,326,743	1,353,257	582,405	770,852
Mobiliario y Equipo Educativo y Recreativo	410,000	186,377	596,377	152,807	413,570
Equipo e Instrumental Médico y de Laboratorio	20,000	15,000	35,000	0	35,000
Vehículos y Equipo de Transporte	0	0	0	0	0
Equipo de Defensa y Seguridad	500,000	-34,624	465,376	419,900	45,476
Maquinaria, Otros Equipos y Herramientas	0	0	0	0	0
Activos Biológicos	1,750,000	-1,478,156	271,844	0	271,844
Bienes Inmuebles	0	0	0	0	0
Activos Intangibles	0	0	0	0	0
<b>Inversión Pública</b>					
Obra Pública en Bienes de Dominio Público	31,599,000	14,700	31,613,700	9,698	5,002
Obra Pública en Bienes Propios	31,599,000	11,267,327	42,866,327	0	42,866,327
Proyectos Productivos y Acciones de Fomento	0	9,362,000	9,362,000	0	40,961,000
	0	1,905,326	1,905,326	0	1,905,326
	0	0	0	0	0

*Handwritten signature*

*Handwritten signature: Concepcion Irene Garcia P.*

*Handwritten signature*





Municipio de Rincón de Romos  
Estado Analítico del Ejercicio del Presupuesto de Egresos  
Clasificación Funcional (Finalidad y Función)  
Del 1 de Enero al 31 de Julio de 2020

Concepto	Egresos				Subejercicio
	Aprobado 1	Ampliaciones/ (Reducciones) 2	Modificado 3 = (1 + 2)	Devengado 4	
					6 = (3 - 4)
<b>Gobierno</b>					
Legislación	152,104,900	11,896,396	174,001,296	107,918,204	66,083,092
Justicia		0	0	0	0
Coordinación de la Política de Gobierno	110,871,900	5,116,941	115,988,841	74,329,927	41,658,915
Relaciones Exteriores		0	0	0	0
Asuntos Financieros y Hacendarios	13,200,000	5,725,650	18,925,650	15,932,674	2,992,976
Seguridad Nacional		0	0	0	0
Asuntos de Orden Público y de Seguridad Interior	37,721,000	-172,999	37,548,001	17,655,603	19,892,398
Otros Servicios Generales	312,000	1,226,804	1,538,804	0	1,538,804
<b>Desarrollo Social</b>					
Protección Ambiental	39,787,000	18,748,321	58,535,321	8,920,364	49,614,958
Vivienda y Servicios a la Comunidad	15,000	200,000	215,000	200,000	15,000
Salud	37,519,000	16,211,815	53,730,815	7,797,455	45,933,360
Recreación, Cultura y Otras Manifestaciones Sociales	0	463,000	463,000	322,090	143,798
Educación	1,247,000	-423,809	823,191	232,008	591,183
Protección Social	481,000	80,000	561,000	0	561,000
Otros Asuntos Sociales	525,000	-96,000	429,000	68,930	360,070
	0	2,313,316	2,313,316	298,880	2,013,436
<b>Desarrollo Económico</b>					
Asuntos Económicos, Comerciales y Laborales en General	1,992,000	-844,623	1,147,377	401,762	745,615
Agropecuaria, Silvicultura, Pesca y Caza	892,000	-336,423	555,577	139,062	416,515
Combustibles y Energía	1,100,000	-508,200	591,800	262,700	329,100
Minería, Manufacturas y Construcción		0	0	0	0
Transporte		0	0	0	0
Comunicaciones		0	0	0	0
Turismo		0	0	0	0
Ciencia, Tecnología e Innovación		0	0	0	0
Otras Industrias y Otros Asuntos Económicos		0	0	0	0
<b>Otras no Clasificadas en Funciones Anteriores</b>					
Transferencias de la Deuda Pública / Costo Financiero de la Deuda	0	0	0	0	0
Transferencias, Participaciones y Aportaciones entre Diferentes Niveles y Ordenes de Gobierno		0	0	0	0
Saneariento del Sistema Financiero		0	0	0	0
Adeudos de Ejercicios Fiscales Anteriores		0	0	0	0
<b>Total del Gasto</b>	<b>203,883,900</b>	<b>29,800,095</b>	<b>233,683,995</b>	<b>117,240,330</b>	<b>116,443,665</b>

*[Handwritten signature]*

*[Handwritten signature]*  
Concepcion Irene Garcia R.  
*[Handwritten signature]*  
Iselle Leon





Municipio de Romos  
 Estado Analítico del Ejercicio del Presupuesto de Egresos  
 Clasificación por Objeto del Gasto (Capítulo y Concepto)  
 Del 1 de Enero al 31 de Julio de 2020

*Amador*

Concepto	Egresos				Pagado	Subejercicio
	Aprobado	Ampliaciones/ (Reducciones)	Modificado	Devengado		
	1	2	3 = (1 + 2)	4	5	6 = (3 - 4)
<b>Inversiones Financieras y Otras Provisiones</b>						
Inversiones Para el Fomento de Actividades Productivas	0	0	0	0	0	0
Acciones y Participaciones de Capital	0	0	0	0	0	0
Compra de Títulos y Valores	0	0	0	0	0	0
Concesión de Préstamos	0	0	0	0	0	0
Inversiones en Fideicomisos, Mandatos y Otros Análogos	0	0	0	0	0	0
Otras Inversiones Financieras	0	0	0	0	0	0
Provisiones para Contingencias y Otras Erogaciones Especiales	0	0	0	0	0	0
<b>Participaciones y Aportaciones</b>	800,000	-308,200	491,800	262,700	262,700	229,100
Participaciones	0	0	0	0	0	0
Aportaciones	0	0	0	0	0	0
Convenios	800,000	-308,200	491,800	262,700	262,700	229,100
<b>Deuda Pública</b>	8,000,000	-5,000,000	3,000,000	0	0	3,000,000
Amortización de la Deuda Pública	0	0	0	0	0	0
Intereses de la Deuda Pública	0	0	0	0	0	0
Comisiones de la Deuda Pública	0	0	0	0	0	0
Gastos de la Deuda Pública	0	0	0	0	0	0
Costo por Coberturas	0	0	0	0	0	0
Apoyos Financieros	0	0	0	0	0	0
Adeudos de Ejercicios Fiscales Anteriores (Adefas)	8,000,000	-5,000,000	3,000,000	0	0	3,000,000
<b>Total del Gasto</b>	203,883,900	29,800,095	233,683,995	117,240,330	114,264,404	116,443,665

*[Handwritten signature]*

*[Handwritten signature]*

Concepcion Irene Garcia P.

*[Handwritten signature]*

# Funcional



*Concepcion Irene Garcia F.*  
*Director*  
*10/6*