



H. Ayuntamiento Constitucional del Municipio de Rincón de Romos, Agt.

ACTA No. 040 DE LA XXIX REUNIÓN EXTRAORDINARIA DE CABILDO 14 DE SEPTIEMBRE DEL AÑO 2021

Convocados en el Salón de Cabildo del Palacio de Gobierno Municipal de Rincón de Romos, Estado de Aguascalientes, con fundamento en los Artículos 31, Fracción I, del Bando de Policía y Gobierno del Municipio de Rincón de Romos, Aguascalientes y Artículos 23, 50, 53, Fracción I del Reglamento Interior del H. Ayuntamiento del Municipio de Rincón de Romos; El Presidente Municipal Lic. J. Jesús Prieto Díaz y los Regidores: Mtro. Jorge Arturo Guillén Palacios, Mtra. Lauren Giselle Durón Ávila, C. Manuel Octavio Castañeda De Velasco, C. Concepción Irene García Rodríguez, Mtro. Francisco Javier Rivera Luévano, Mtro. Javier Luévano Reyes, Lic. Patricia Luévano Muñoz, C. Gonzaga Castillo Peñaloza y la C. Laura Berenice Castorena Elizondo, Síndico Municipal; Todos ellos miembros del H. Ayuntamiento 2019-2021, con el fin de llevar a cabo Sesión Extraordinaria de Cabildo, bajo el siguiente:

ORDEN DEL DÍA

- I.- Pase de lista y verificación de Quórum.
- II.- Declaratoria de apertura de la Sesión.
- III.- Aprobación en su caso del orden del día.
- IV.- Lectura y en su caso aprobación del Acta de la Sesión Extraordinaria de Cabildo celebrada el día 09 de septiembre del presente año.
- V.- Análisis, discusión y en su caso aprobación de la Cuenta Pública del Municipio de Rincón de Romos, correspondiente al mes de agosto del año 2021.
- VI.- Clausura de la Sesión.

PUNTO NÚMERO UNO. – En uso de la voz el Lic. José Carlos Ramos Álvarez, Secretario del H. Ayuntamiento y Director General de Gobierno, por instrucciones del Presidente Municipal Lic. J. Jesús Prieto Díaz, procede con el pase de lista y al termino informa que se encuentran nueve de los diez integrantes del Cuerpo de Gobierno, registrándose la ausencia del Regidor Mtro. Francisco Javier Rivera Luévano; por lo que se cuenta con el quórum legal suficiente para instalar los trabajos de la presente Sesión.

PUNTO NÚMERO DOS. – En uso de la voz, el Presidente Municipal Lic. J. Jesús Prieto Díaz, declara formal y legal la apertura de la presente Sesión Extraordinaria de Cabildo, a las dieciocho horas del día catorce de septiembre del año dos mil veintiuno.

PUNTO NÚMERO TRES.- Para el desahogo del tercer punto del orden del día, en uso de la palabra el Secretario del H. Ayuntamiento, somete en votación de manera económica el Orden del Día propuesto en convocatoria fechada el 13 de septiembre del año en curso, con número de oficio 3036. El cual es aprobado por unanimidad de los ediles presentes.

Concepcion Irene Garcia Rodriguez
J. Prieto
J. Ramos
M. Castañeda
L. Durón
M. Luévano
J. Rivera
P. Muñoz
C. Castillo
L. Berenice

J. Prieto

J. Ramos

J. Prieto
J. Ramos
M. Castañeda
L. Durón
M. Luévano
J. Rivera
P. Muñoz
C. Castillo
L. Berenice

PUNTO NÚMERO CUATRO. – Para el desahogo del cuarto punto del orden del día, el Presidente Municipal Lic. J. Jesús Prieto Díaz, solicita a los ediles presentes la dispensa de la lectura del Acta de Sesión Extraordinaria de Cabildo, celebrada el día 09 de septiembre del año 2021, en virtud de que ya es de su conocimiento. Para tal efecto hace uso de la palabra el Lic. José Carlos Ramos Álvarez, Secretario del H. Ayuntamiento y Director General de Gobierno, para someter de manera económica la petición y certifica que es aprobado por unanimidad.

PUNTO NÚMERO CINCO: – Para el desahogo del quinto punto del orden del día el Regidor Mtro. Jorge Arturo Guillen Palacios, Presidente de la Comisión de Hacienda y Programación del Gasto Público, detalla la información, que se les hizo llegar en tiempo y forma a cada uno de los ediles referente a la Cuenta Pública del Municipio de Rincón de Romos, correspondiente al mes de agosto del año 2021, (se anexa al presente). Al término de la presentación el Presidente Municipal Lic. J. Jesús Prieto Díaz, pregunta a los Ediles presentes si desean manifestarse al respecto del tema que les ocupa. No habiendo intervención alguna, el Presidente Municipal, instruye al Secretario del H. Ayuntamiento y Director General de Gobierno Lic. José Carlos Ramos Álvarez, someta a votación nominal el tema, quedando de la siguiente manera:

	A FAVOR	EN CONTRA	ABSTENCIÓN
Lic. J. Jesús Prieto Díaz	X		
Mtro. Jorge Arturo Guillén Palacios	X		
Mtra. Lauren Giselle Durón Ávila	X		
C. Manuel Octavio Castañeda De Velasco	X		
C. Concepción Irene García Rodríguez	X		
Mtro. Francisco Javier Rivera Lúevano	-----		
Mtro. Javier Luévano Reyes	X		
Lic. Patricia Luévano Muñoz	X		
C. Gonzaga Castillo Peñaloza	X		
C. Laura Berenice Castorena Elizondo	X		

POR LO QUE CERTIFICA QUE ES APROBADO POR UNANIMIDAD DE LOS EDILES PRESENTES, LA CUENTA PÚBLICA DEL MUNICIPIO DE RINCÓN DE ROMOS, CORRESPONDIENTE AL MES DE AGOSTO DEL AÑO 2021.

PUNTO NÚMERO SEIS. – Para el desahogo del sexto punto del orden del día, no habiendo otro asunto que tratar, se da por clausurada la Sesión de Cabildo, a las diecinueve horas con treinta minutos del día catorce de septiembre del año dos mil veintiuno. Firmando los que en ella intervinieron, para los usos y fines legales a que haya lugar.

----- DAMOS FE -----

LIC. J. JESUS PRIETO DÍAZ
PRESIDENTE MUNICIPAL



MTRO. JORGE ARTURO GUILLEN PALACIOS
REGIDOR



MTRA. LAUREN GISELLE DURÓN ÁVILA
REGIDOR

Concepcion Irene Garcia R
C. CONCEPCIÓN IRENE GARCÍA RODRÍGUEZ
REGIDOR



C. MANUEL OCTAVIO CASTAÑEDA DE VELASCO
REGIDOR




MTRO. FRANCISCO JAVIER RIVERA LUÉVANO
REGIDOR



MTRO. JAVIER LUÉVANO REYES
REGIDOR



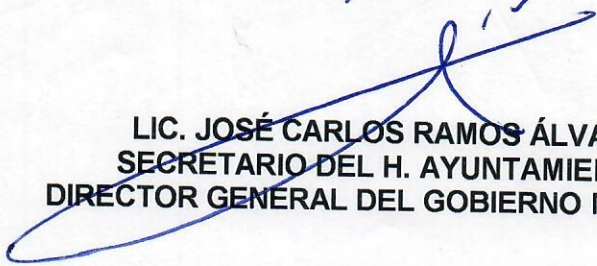
LIC. PATRICIA LUÉVANO MUÑOZ
PEÑALOZA
REGIDOR




C. GONZÁGA CASTILLO
REGIDOR



C. LAURA BERENICE CASTORENA ELIZONDO
SÍNDICO PROCURADOR



LIC. JOSÉ CARLOS RAMOS ÁLVAREZ
SECRETARIO DEL H. AYUNTAMIENTO Y
DIRECTOR GENERAL DEL GOBIERNO MUNICIPAL



RINCÓN DE ROMOS

H. Ayuntamiento 2019-2021

CUENTA PÚBLICA AGOSTO 2021

Concepción Irene García F

[Handwritten signature]

[Handwritten signature]

[Handwritten signature]

[Handwritten signature]

[Handwritten signature]


[Handwritten signature]

[Handwritten signature]

[Handwritten signature]

I. INFORMACIÓN CONTABLE



Concepción Irene Garcia R



Jiménez





Disela



Estado de Actividades

Concepcion Irene Garcia R


Garcia R


Garcia R


Garcia R


Garcia R


Garcia R


Garcia R



Municipio de Rincón de Romos
Estado de Actividades
Del 1 de Enero al 31 de Agosto de 2021 y 2020
(Pesos)

Concepto	2021	2020
INGRESOS Y OTROS BENEFICIOS		
Ingresos de la Gestión	29,504,880	25,959,943
Impuestos	13,482,196	10,667,950
Cuotas y Aportaciones de Seguridad Social	0	0
Contribuciones de Mejoras	0	0
Derechos	13,917,404	11,851,006
Productos	550,574	1,160,936
Aprovechamientos	1,554,707	2,280,051
Ingresos por Venta de Bienes y Prestación de Servicios	0	0
Participaciones, Aportaciones, Convenios, Incentivos Derivados de la Colaboración Fiscal, Fondos Distintos de Aportaciones, Transferencias, Asignaciones, Subsidios y Subvenciones, y Pensiones y Jubilaciones	138,133,961	135,779,672
Participaciones, Aportaciones, Convenios, Incentivos Derivados de la Colaboración Fiscal, Fondos Distintos de Aportaciones	138,133,961	135,779,672
Transferencias, Asignaciones, Subsidios y Subvenciones, y Pensiones y Jubilaciones	0	0
Otros Ingresos y Beneficios	0	0
Ingresos Financieros	0	0
Incremento por Variación de Inventarios	0	0
Disminución del Exceso de Estimaciones por Pérdida o Deterioro u Obsolescencia	0	0
Disminución del Exceso de Provisiones	0	0
Otros Ingresos y Beneficios Varios	0	0
Total de Ingresos y Otros Beneficios	167,638,841	161,739,615
GASTOS Y OTRAS PÉRDIDAS		
Gastos de Funcionamiento	98,173,951	106,840,505
Servicios Personales	68,419,018	70,571,449
Materiales y Suministros	17,141,412	18,328,490
Servicios Generales	12,613,521	17,940,567
Transferencias, Asignaciones, Subsidios y Otras Ayudas	13,656,163	21,739,686
Transferencias Internas y Asignaciones al Sector Público	3,870,147	459,038
Transferencias al Resto del Sector Público	0	12,427,583
Subsidios y Subvenciones	0	0
Ayudas Sociales	6,057,784	5,347,816
Pensiones y Jubilaciones	3,728,232	3,505,249
Transferencias a Fideicomisos, Mandatos y Contratos Análogos	0	0
Transferencias a la Seguridad Social	0	0
Donativos	0	0
Transferencias al Exterior	0	0
Participaciones y Aportaciones	247,950	262,700
Participaciones	0	0
Aportaciones	0	0
Convenios	247,950	262,700
Intereses, Comisiones y Otros Gastos de la Deuda Pública	0	0
Intereses de la Deuda Pública	0	0
Comisiones de la Deuda Pública	0	0
Gastos de la Deuda Pública	0	0
Costo por Coberturas	0	0
Apoyos Financieros	0	0
Otros Gastos y Pérdidas Extraordinarias	9,720,498	5,974,091
Estimaciones, Depreciaciones, Deterioros, Obsolescencia y Provisiones	0	0
Disminución de Inventarios	0	0
Aumento por Insuficiencia de Estimaciones por Pérdida o Deterioro y Aumento por Insuficiencia de Provisiones	9,720,498	5,974,091
Otros Gastos	0	0
Inversión Pública	43,915,721	0
Inversión Pública no Capitalizable	43,915,721	0
Total de Gastos y Otras Pérdidas	165,714,282	134,816,982
Resultados del Ejercicio (Ahorro/Desahorro)	1,924,559	26,922,633

Concepcion Irene Garcia R
Isabella Aron
[Signature]
[Signature]
[Signature]

[Signature]

[Signature]

[Signature]

Bajo protesta de decir verdad declaramos que los Estados Financieros y sus Notas son razonablemente correctos y responsabilidad del emisor



Estado de Situación

Financiera

Concepcion Irene Garcia R



Giuseppe





Municipio de Rincón de Romos
Estado de Situación Financiera
Al 31 de Agosto de 2021 y 2020
(Pesos)

CONCEPTO	2021	2020	CONCEPTO	2021	2020
ACTIVO			PASIVO		
Activo Circulante			Pasivo Circulante		
Efectivo y Equivalentes	50,063,422	28,118,511	Cuentas por Pagar a Corto Plazo	13,313,796	50,584,011
Derechos a Recibir Efectivo o Equivalentes	2,638,496	2,825,138	Documentos por Pagar a Corto Plazo	0	0
Derechos a Recibir Bienes o Servicios	8,192,721	18,429,531	Porción a Corto Plazo de la Deuda Pública a Largo Plazo	0	0
Inventarios	0	0	Títulos y Valores a Corto Plazo	0	0
Almacenes	0	0	Pasivos Diferidos a Corto Plazo	0	0
Estimación por Pérdida o Deterioro de Activos Circulantes	0	0	Fondos y Bienes de Terceros en Garantía y/o Administración a Corto Plazo	0	0
Otros Activos Circulantes	0	0	Provisiones a Corto Plazo	9,720,498	0
Total de Activos Circulantes	60,924,640	49,373,180	Otros Pasivos a Corto Plazo	33,719	0
Activo No Circulante			Total de Pasivos Circulantes	23,068,014	50,584,011
Inversiones Financieras a Largo Plazo	0	0	Pasivo No Circulante		
Derechos a Recibir Efectivo o Equivalentes a Largo Plazo	39,212	29,263	Cuentas por Pagar a Largo Plazo	0	0
Bienes Inmuebles, Infraestructura y Construcciones en Proceso	456,052,030	494,146,567	Documentos por Pagar a Largo Plazo	38,233,690	38,233,690
Bienes Muebles	29,049,761	28,571,347	Deuda Pública a Largo Plazo	0	0
Activos Intangibles	52,086	52,086	Pasivos Diferidos a Largo Plazo	0	0
Depreciación, Deterioro y Amortización Acumulada de Bienes	-11,862,466	-11,862,466	Fondos y Bienes de Terceros en Garantía y/o en Administración a Largo Plazo	0	0
Activos Diferidos	2,997,903	2,997,903	Provisiones a Largo Plazo	0	0
Estimación por Pérdida o Deterioro de Activos no Circulantes	0	0	Total de Pasivos No Circulantes	38,233,690	38,233,690
Otros Activos no Circulantes	15,786,257	793,228	Total del Pasivo	61,301,704	88,817,701
Total de Activos No Circulantes	492,114,783	514,727,918	HACIENDA PÚBLICA/ PATRIMONIO		
Total del Activo	553,039,423	564,101,099	Hacienda Pública/Patrimonio Contribuido	168,092,064	153,095,920
			Aportaciones	1,622,441	1,619,326
			Donaciones de Capital	0	0
			Actualización de la Hacienda Pública / Patrimonio	166,469,623	151,476,594
			Hacienda Pública/Patrimonio Generado	323,645,656	322,187,477
			Resultados del Ejercicio (Ahorro / Desahorro)	1,924,559	31,141,202
			Resultados de Ejercicios Anteriores	395,781,866	354,840,664
			Revalúos	0	0
			Reservas	0	0
			Rectificaciones de Resultados de Ejercicios Anteriores	-4,050,769	-53,994,388
			Exceso o Insuficiencia en la Actualización de la Hacienda Pública/Patrimonio	0	0
			Resultado por Posición Monetaria	0	0
			Resultado por Tenencia de Activos no Monetarios	0	0
			Total Hacienda Pública/ Patrimonio	491,737,720	475,283,397
			Total del Pasivo y Hacienda Pública / Patrimonio	553,039,423	564,101,099

Bajo protesta de decir verdad declaramos que los Estados Financieros y sus notas son razonablemente correctos y responsabilidad de autor


Concepcion Irene Garcia R

[Handwritten signatures and initials in blue ink]


Estado de Variación en la Hacienda Pública

Concepcion Irene Garza R
Distrito

Quintana



Geisep
2001





Municipio de Rincón de Romos
 Estado de Variación en la Hacienda Pública
 Del 1 de Enero al 31 de Agosto de 2021
 (pesos)

[Handwritten signature]

[Handwritten signature]

[Handwritten signature]

Concepto	Hacienda Pública Patrimonio Contribuido	Hacienda Pública Patrimonio Generado de Ejercicios Anteriores	Hacienda Pública Patrimonio Generado del Ejercicio	Exceso o Insuficiencia en la Actualización de la Hacienda Pública / Patrimonio	TOTAL
HACIENDA PÚBLICA/PATRIMONIO CONTRIBUIDO NETO DE 2020	153,095,920				
Aportaciones	1,619,326				1,619,326
Donaciones de Capital	0				0
Actualización de la Hacienda Pública/Patrimonio	151,476,594				151,476,594
HACIENDA PÚBLICA /PATRIMONIO GENERADO NETO DE 2020		291,046,275	31,141,202		322,187,477
Resultados del Ejercicio (Ahorro/Desahorro)			31,141,202		31,141,202
Resultados de Ejercicios Anteriores		354,640,664			354,640,664
Revalúos		0			0
Reservas		0		0	0
Rectificaciones de Resultados de Ejercicios Anteriores		-63,594,388			-63,594,388
EXCESO O INSUFICIENCIA EN LA ACTUALIZACIÓN DE LA HACIENDA PÚBLICA/ PATRIMONIO NETO DE 2020				0	0
Resultado por Posición Monetaria				0	0
Resultado por Tenencia de Activos no Monetarios				0	0
HACIENDA PÚBLICA / PATRIMONIO NETO FINAL DE 2020	153,095,920	291,046,275	31,141,202	0	475,283,398
CAMBIOS EN LA HACIENDA PÚBLICA/PATRIMONIO CONTRIBUIDO NETO DE 2021	14,996,144				14,996,144
Aportaciones	3,115				3,115
Donaciones de Capital	0				0
Actualización de la Hacienda Pública/Patrimonio	14,993,029				14,993,029
VARIACIONES DE LA HACIENDA PÚBLICA / PATRIMONIO GENERADO NETO DE 2021		31,141,202	-29,683,024		1,458,179
Resultados del Ejercicio (Ahorro/Desahorro)			1,924,559		1,924,559
Resultados de Ejercicios Anteriores		31,141,202	-31,141,202		0
Revalúos		0	0	0	0
Reservas		0	0	0	0
Rectificaciones de Resultados de Ejercicios Anteriores		0	-456,381		-456,381
CAMBIOS EN EL EXCESO O INSUFICIENCIA EN LA ACTUALIZACIÓN DE LA HACIENDA PÚBLICA/ PATRIMONIO NETO DE 2021				0	0
Resultado por Posición Monetaria				0	0
Resultado por Tenencia de Activos no Monetarios				0	0
HACIENDA PÚBLICA / PATRIMONIO NETO FINAL DE 2021	168,092,064	322,187,477	1,458,179	0	491,737,720

Bajo protesta de decir verdad declaramos que los Estados Financieros y sus Notas son razonablemente correctos y responsabilidad del emisor

Concepcion Irene Garcia R

[Handwritten signature]

[Large handwritten signature]

Informe de Pasivos Contingentes

Concepcion Irene Garcia R

[Handwritten signature]
15/11/2011

[Handwritten signature]
[Handwritten signature]
[Handwritten signature]
[Handwritten signature]
[Handwritten signature]
[Handwritten signature]



Municipio de Rincón de Romos
Informe de Pasivos Contingentes
Del 1 de Enero al 31 de Agosto de 2021
(Pesos)

Handwritten signature: D. Isabel Orta

"En cumplimiento a lo dispuesto en los artículos 46, fracción I, inciso d, y 52 de la Ley General de Contabilidad Gubernamental, y de conformidad con lo establecido en el capítulo VII, numeral III, inciso g) del Manual de Contabilidad Gubernamental emitido por el CONAC, el ente público informa lo siguiente:"

Cuenta	Concepto	Importe
7270-001	CRÉDITOS FISCALES EN TRÁMITE	\$473,313
7410-001	EJERCICIO 2014	\$3,092,762
7410-002	EJERCICIO 2015	\$576,000
7410-003	EJERCICIO 2016	\$1,012,339
7410-004	EJERCICIO 2017	\$576,000
7410-005	EJERCICIO 2018	\$368,064
7410-006	EJERCICIO 2019	\$506,154
7410-007	EJERCICIO 2007	\$244,000
7410-008	EJERCICIO 2008	\$144,000
7410-009	EJERCICIO 2009	\$244,000
7410-010	EJERCICIO 2010	\$288,000
7410-011	EJERCICIO 2011	\$576,000
7410-012	EJERCICIO 2012	\$532,000
7410-013	EJERCICIO 2013	\$1,008,000
TOTAL		\$9,640,622

Bajo protesta de decir verdad declaramos que los Estados Financieros y sus Notas son razonablemente correctos y responsabilidad del emisor

Concepcion Irene Garcia R

Handwritten signatures and scribbles at the bottom of the page.

Estado de Flujos de Efectivo

Concepcion Irene Garcia R

[Handwritten signature]

[Handwritten signature]

[Handwritten signature]

[Handwritten signature]

[Handwritten signature]

[Handwritten signature]

[Handwritten signature]



Municipio de Rincón de Romos
Estado de Flujos de Efectivo
Del 1 de Enero al 31 de Agosto de 2021 y 2020
(Pesos)

[Handwritten signature]

Concepto	2021	2020
Flujos de Efectivo de las Actividades de Operación		
Origen		
Impuestos	170,855,274	256,618,601
Cuotas y Aportaciones de Seguridad Social	13,482,196	13,467,647
Contribuciones de mejoras	0	0
Derechos	0	0
Productos	13,917,404	18,943,439
Aprovechamientos	550,574	1,772,824
Ingresos por Venta de Bienes y Prestación de Servicios	4,771,139	19,728,519
Participaciones, Aportaciones, Convenios, Incentivos Derivados de la Colaboración Fiscal y Fondos Distintos de Aportaciones	0	0
Transferencias, Asignaciones, Subsidios y Subvenciones, y Pensiones y Jubilaciones	138,133,961	202,706,173
Otros Orígenes de Operación	0	0
Aplicación		
Servicios Personales	142,846,285	244,004,828
Materiales y Suministros	68,419,018	122,745,543
Servicios Generales	14,896,808	28,104,790
Transferencias Internas y Asignaciones al Sector Público	12,209,565	25,241,229
Transferencias al resto del Sector Público	3,870,147	1,948,794
Subsidios y Subvenciones	0	15,168,083
Ayudas Sociales	0	0
Pensiones y Jubilaciones	6,008,083	7,390,803
Transferencias a Fideicomisos, Mandatos y Contratos Análogos	3,728,232	5,736,623
Transferencias a la Seguridad Social	0	0
Donativos	0	0
Transferencias al Exterior	0	0
Participaciones	0	0
Aportaciones	0	0
Convenios	247,950	1,193,350
Otras Aplicaciones de Operación	33,466,482	36,475,613
Flujos Netos de Efectivo por Actividades de Operación	28,008,989	12,613,773
Flujos de Efectivo de las Actividades de Inversión		
Origen		
Bienes Inmuebles, Infraestructura y Construcciones en Proceso	0	0
Bienes Muebles	0	0
Otros Orígenes de Inversión	0	0
Aplicación		
Bienes Inmuebles, Infraestructura y Construcciones en Proceso	6,034,078	7,578,922
Bienes Muebles	5,761,142	6,337,105
Otras Aplicaciones de Inversión	272,936	1,232,119
	0	9,698
Flujos Netos de Efectivo por Actividades de Inversión	-6,034,078	-7,578,922
Flujo de Efectivo de las Actividades de Financiamiento		
Origen		
Endeudamiento Neto	0	0
Interno	0	0
Externo	0	0
Otros Orígenes de Financiamiento	0	0
Aplicación		
Servicios de la Deuda	0	0
Interno	0	0
Externo	0	0
Otras Aplicaciones de Financiamiento	0	0
Flujos netos de Efectivo por Actividades de Financiamiento	0	0
Incremento/Disminución Neta en el Efectivo y Equivalentes al Efectivo	21,974,911	5,034,851
Efectivo y Equivalentes al Efectivo al inicio del Ejercicio	28,118,511	23,083,660
Efectivo y Equivalentes al Efectivo al final del Ejercicio	50,093,422	28,118,511

[Handwritten signature]
[Handwritten signature]
[Handwritten signature]

[Handwritten signature]

[Handwritten signature]

[Handwritten signature]

Concepcion Irene Garcia R

Bajo protesta de decir verdad declaramos que los Estados Financieros y sus Notas son razonablemente correctos y responsabilidad del emisor


[Handwritten signature]


[Handwritten signature]

Estado Analítico del Activo

Concepcion Irene Garcia R



Concepcion Irene Garcia R















Municipio de Rincón de Romos
 Estado Analítico del Activo
 Del 1 de Enero al 31 de Agosto de 2021
 (Pesos)

[Handwritten signature]

[Handwritten signature]
 D. S. Hernández

Concepto	Saldo Inicial 1	Cargos del Periodo 2	Abonos del Periodo 3	Saldo Final 4=(1+2-3)	Variación del Periodo (4-1)
ACTIVO					
Activo Circulante	49,373,180	638,996,325	627,444,865	60,924,640	11,551,460
Efectivo y Equivalentes	28,118,511	462,263,939	440,289,027	50,093,422	21,974,911
Derechos a Recibir Efectivo o Equivalentes	2,325,138	164,362,764	164,549,406	2,638,496	-186,642
Derechos a Recibir Bienes o Servicios	18,429,531	12,369,622	22,606,431	8,192,721	-10,236,809
Inventarios	0	0	0	0	0
Almacenes	0	0	0	0	0
Estimación por Pérdida o Deterioro de Activos Circulantes	0	0	0	0	0
Otros Activos Circulantes	0	0	0	0	0
Activo No Circulante	514,727,918	24,167,586	46,780,721	492,114,783	-22,613,135
Inversiones Financieras a Largo Plazo	0	0	0	0	0
Derechos a Recibir Efectivo o Equivalentes a Largo Plazo	29,253	9,959	0	39,212	9,959
Bienes Inmuebles, Infraestructura y Construcciones en Proceso	494,146,567	8,686,183	46,780,721	456,052,030	-38,094,537
Bienes Muebles	28,571,347	478,414	0	29,049,761	478,414
Activos Intangibles	52,086	0	0	52,086	0
Depreciación, Deterioro y Amortización Acumulada de Bienes	-11,862,466	0	0	-11,862,466	0
Activos Diferidos	2,997,903	0	0	2,997,903	0
Estimación por Pérdida o Deterioro de Activos no Circulantes	0	0	0	0	0
Otros Activos no Circulantes	793,228	14,993,029	0	15,786,257	14,993,029
TOTAL DEL ACTIVO	564,101,099	663,163,911	674,225,586	553,039,423	-11,061,675

Bajo protesta de decir verdad declaramos que los Estados Financieros y sus Notas son razonablemente correctos y responsabilidad del emisor

Concepcion Irene Garcia R

[Handwritten signature]

[Handwritten signature]

[Large handwritten signature]

[Large handwritten signature]

Estado Analítico de la Deuda y Otros Pasivos

Concepción Irene García R

[Handwritten signature]
C. Isabel Uruñ

[Handwritten signature]

[Handwritten signature]

[Handwritten signature]

[Handwritten signature]

[Handwritten signature]

[Handwritten signature]



Municipio de Rincón de Romos
 Estado Analítico de la Deuda y Otros Pasivos
 Del 1 de Enero al 31 de Agosto de 2021
 (Pesos)

Denominación de las Deudas	Moneda de Contratación	Institución o País Acreedor	Saldo Inicial del Periodo	Saldo Final del Periodo
DEUDA PÚBLICA				
Corto Plazo				
Deuda Interna				
Instituciones de Crédito	Peso	México	0	0
Títulos y Valores	Peso	México	0	0
Arrendamientos Financieros	Peso	México	0	0
Deuda Externa				
Organismos Financieros Internacionales	Peso	México	0	0
Deuda Bilateral	Peso	México	0	0
Títulos y Valores	Peso	México	0	0
Arrendamientos Financieros	Peso	México	0	0
Subtotal a Corto Plazo			0	0
Largo Plazo				
Deuda Interna				
Instituciones de Crédito	Peso	México	0	0
Títulos y Valores	Peso	México	0	0
Arrendamientos Financieros	Peso	México	0	0
Deuda Externa				
Organismos Financieros Internacionales	Peso	México	0	0
Deuda Bilateral	Peso	México	0	0
Títulos y Valores	Peso	México	0	0
Arrendamientos Financieros	Peso	México	0	0
Subtotal a Largo Plazo			0	0
Otros Pasivos	Peso	México	88,817,701	61,301,704
Total Deuda y Otros Pasivos			88,817,701	61,301,704

Concepcion Irene Garcia R
[Signature]
[Signature]

Bajo protesta de decir verdad declaramos que los Estados Financieros y sus Notas son razonablemente correctos y responsabilidad del emisor


Concepcion Irene Garcia R

[Large handwritten signature]
[Large handwritten signature]
[Large handwritten signature]
[Large handwritten signature]
[Large handwritten signature]

II. INFORMACIÓN

PRESUPUESTAL

Concepción Irene García R



Handwritten signature in blue ink, featuring a large circular loop and a horizontal line with a hatched area below it.



Handwritten signature in blue ink, consisting of a large, stylized 'Z' or 'G' shape with a horizontal line underneath.



Handwritten signature in blue ink, appearing as a series of connected loops and lines.



Handwritten signature in blue ink, featuring a vertical line and a large loop at the bottom.

Estado Analítico de Ingresos

Concepción Irene García R

Concepción

[Handwritten signature]

[Handwritten signature]

[Handwritten signature]

[Handwritten signature]

Guerrero

Municipio de Pineda de Reyes
Estado Analítico de Ingresos
Del 1 de Enero al 31 de Agosto de 2021
(México)

Rubro de Ingresos	Ingresos					
	Estimado (1)	Ajustaciones y Reducciones (2)	Modificado (3=1+2)	Devengado (4)	Recaudado (5)	Diferencia (6=5-4)
Impuestos	10,840,000	0	10,840,000	13,482,196	13,482,196	2,642,196
Cuotas y Aportaciones de Seguridad Social	0	0	0	0	0	0
Contribuciones de Mejoras	30,000	0	30,000	0	0	-30,000
Derechos	16,617,000	0	16,617,000	13,917,404	13,917,404	-2,699,596
Productos	520,000	317	520,317	550,574	550,574	30,574
Aprovechamientos	1,720,000	3,251,464	4,971,464	4,771,139	4,771,139	3,051,139
Ingresos por Venta de Bienes, Prestación de Servicios y Otros Ingresos	0	0	0	0	0	0
Participaciones, Aportaciones, Convenios, Incentivos Derivados de la Colaboración Fiscal y Fondos Distintos de Aportaciones	191,610,700	-1,889,574	189,721,126	138,133,961	138,133,961	-53,476,739
Transferencias, Asignaciones, Subsidios y Subvenciones, y Pensiones y Jubilaciones	0	0	0	0	0	0
Ingresos Derivados de Financiamientos	0	0	0	0	0	0
Total	221,337,700	1,362,207	222,699,907	170,855,274	170,855,274	-50,482,426
				Ingresos excedentes*		

Guerrero

Disolución

Estimación Analítica de Ingresos Por Rubros de Financiamiento	Ingresos					
	Estimado (1)	Ajustaciones y Reducciones (2)	Modificado (3=1+2)	Devengado (4)	Recaudado (5)	Diferencia (6=5-4)
Ingresos del Poder Ejecutivo Federal o Estatal y de los Municipios						
Impuestos	10,840,000	0	10,840,000	13,482,196	13,482,196	2,642,196
Cuotas y Aportaciones de Seguridad Social	0	0	0	0	0	0
Contribuciones de Mejoras	30,000	0	30,000	0	0	-30,000
Derechos	16,617,000	0	16,617,000	13,917,404	13,917,404	-2,699,596
Productos	520,000	317	520,317	550,574	550,574	30,574
Aprovechamientos	1,720,000	3,251,464	4,971,464	4,771,139	4,771,139	3,051,139
Participaciones, Aportaciones, Convenios, Incentivos Derivados de la Colaboración Fiscal y Fondos Distintos de Aportaciones	191,610,700	-1,889,574	189,721,126	138,133,961	138,133,961	-53,476,739
Transferencias, Asignaciones, Subsidios y Subvenciones, y Pensiones y Jubilaciones	0	0	0	0	0	0
Ingresos de los Entes Públicos de los Poderes Legislativo y Judicial, de los Órganos Autónomos y del Sector Paraestatal o Paramunicipal, así como de las Empresas Productivas del Estado						
Cuotas y Aportaciones de Seguridad Social	0	0	0	0	0	0
Productos	0	0	0	0	0	0
Ingresos por Venta de Bienes, Prestación de Servicios y Otros Ingresos	0	0	0	0	0	0
Transferencias, Asignaciones, Subsidios y Subvenciones, y Pensiones y Jubilaciones	0	0	0	0	0	0
Ingresos derivados de financiamiento						
Ingresos Derivados de Financiamientos	0	0	0	0	0	0
Total	221,337,700	1,362,207	222,699,907	170,855,274	170,855,274	-50,482,426
				Ingresos excedentes		

Concepcion Irene Garcia R

Guerrero

Guerrero

Guerrero

Estado Analítico del Ejercicio del Presupuesto de Egresos

Escuela
Concepción

Concepción Irene García P

Escuela
Concepción

Escuela

Administrativa

Concepcion Irene Garcia R

Concepcion Irene Garcia R

Concepcion Irene Garcia R

Concepcion Irene Garcia R

Concepcion Irene Garcia R

Concepcion Irene Garcia R

Concepcion Irene Garcia R

Concepcion Irene Garcia R

Guerra



Municipio de San Juan de los Rios
Estado Analítico del Ejercicio del Presupuesto de Egresos
Clasificación Administrativa
Del 1 de Enero al 31 de Agosto de 2021
(Pesos)

Concepto	Egresos					Subterficio
	Aprobado	Ampliaciones (Reducciones)	Modificado	Devengado	Pagado	
	T	X	Y = (T + X)	Z	R	Q = (Z - R)
Sin Ramo/Dependencia						
H. Cabildo	\$43,632,752	-90,362	\$43,542,390	\$24,415,951	\$23,755,496	\$19,126,436
Dirección de la Instancia de la Juventud	\$6,483,000	\$715,000	\$7,198,000	\$4,175,893	\$4,175,893	\$3,022,107
Coordinación de Asesores	\$649,500	-87,661	\$561,839	\$282,989	\$282,907	\$278,560
Dirección de Seguridad Pública y Movilidad	\$865,000	-15,000	\$850,000	\$252,003	\$252,003	\$597,997
Secretaría Particular	\$35,635,252	-570,411	\$34,932,841	\$19,705,066	\$19,044,792	\$15,227,776
Secretaría Particular	\$4,496,417	\$159	\$4,496,576	\$3,058,686	\$3,036,971	\$1,437,605
Coordinación de Gestión Social	\$1,472,521	-47,362	\$1,424,969	\$662,669	\$662,669	\$782,300
Coordinación de Comunicación Social y Relaciones Públicas	\$1,220,176	\$65,000	\$1,305,176	\$1,321,740	\$1,319,856	-16,884
Departamento de Información y Prensa	\$508,176	-537,289	\$470,887	\$278,764	\$258,934	\$192,123
Departamento de Imagen	\$142,782	\$0	\$142,782	\$111,187	\$111,187	\$31,595
Departamento de logistica	\$529,400	\$0	\$529,400	\$173,326	\$173,326	\$356,074
Departamento de logística	\$623,362	\$0	\$623,362	\$510,999	\$510,999	\$112,363
Sistema para el Desarrollo Integral de la Familia	\$7,808,068	\$118,038	\$7,926,106	\$4,881,000	\$4,722,898	\$3,045,106
Dirección del Sistema para el Desarrollo Integral de la Familia.	\$2,438,380	\$206,593	\$2,644,973	\$1,889,465	\$1,767,879	\$755,508
Departamento de Programas Gubernamentales	\$795,374	\$0	\$795,374	\$399,666	\$399,666	\$395,708
Departamento de Grupos de Adultos Mayores	\$1,029,674	-190,100	\$839,574	\$541,744	\$541,744	\$397,830
Departamento de Psicología	\$153,500	\$0	\$153,500	\$113,627	\$113,627	\$39,873
Departamento de Trabajo Social	\$277,879	\$0	\$277,879	\$163,411	\$163,411	\$114,468
Departamento de Terapia Fisica	\$377,355	-35,000	\$342,355	\$119,039	\$119,039	\$253,316
Departamento de Medicina Familiar	\$91,618	\$0	\$91,618	\$45,811	\$45,811	\$45,807
Departamento de Protección a la Familia y Defensa del Menor	\$491,288	\$0	\$491,288	\$299,979	\$299,979	\$191,312
Director de la Estancia Infantil (CENDI- DIF)	\$2,153,000	\$6,545	\$2,159,545	\$1,308,263	\$1,271,746	\$851,282
Dirección de Instancia de la Mujer	\$743,047	-325,099	\$417,948	\$437,138	\$437,015	\$270,909
Dirección de Instancia de la Mujer	\$634,674	-336,000	\$298,674	\$391,224	\$391,102	\$208,450
Departamento Jurídico	\$108,373	\$0	\$108,373	\$45,914	\$45,914	\$62,459
Órgano Interno de Control	\$2,214,274	-333,087	\$1,881,187	\$1,257,344	\$1,256,824	\$923,843
Órgano Interno de Control	\$798,074	-333,087	\$464,987	\$507,135	\$505,615	\$37,851
Dirección de Auditoría	\$624,000	\$0	\$624,000	\$306,999	\$306,999	\$317,001
Departamento de Auditoría	\$177,200	\$0	\$177,200	\$15,834	\$15,834	\$161,366
Departamento de Transparencia	\$205,000	\$0	\$205,000	\$167,000	\$167,000	\$38,000
Autoridad Investigadora	\$205,000	\$0	\$205,000	\$128,668	\$128,668	\$76,332
Autoridad Substanciadora y Resolutora	\$205,000	\$0	\$205,000	\$131,688	\$131,688	\$73,312
Secretaría del H. Ayuntamiento y Dirección General de Gobierno	\$10,184,930	\$539,660	\$10,724,590	\$7,608,251	\$7,278,494	\$3,216,329
Secretaría del H. Ayuntamiento y Dirección General de Gobierno	\$2,533,836	\$203,986	\$2,737,822	\$1,836,774	\$1,769,712	\$901,048
Subdirección General de Gobierno	\$282,500	-330,000	\$-47,500	\$0	\$0	\$252,500
Departamento de Archivo General	\$227,000	\$0	\$227,000	\$171,448	\$171,448	\$55,552
Departamento de Protección Civil y Bomberos	\$1,708,748	\$0	\$1,708,748	\$1,301,232	\$1,285,632	\$407,516
Departamento de Reglamentos y Licencias	\$794,180	-13,799	\$780,381	\$567,548	\$539,968	\$212,413
Departamento de Control Sanitario	\$1,417,000	\$373,346	\$1,790,346	\$1,523,655	\$1,477,328	\$286,691
Coordinación de Delegaciones y Comisarias	\$232,000	\$0	\$232,000	\$138,694	\$129,634	\$99,606
Delegado Municipal de Pabellón de Hidalgo	\$566,747	\$0	\$566,747	\$346,883	\$342,933	\$219,884
Delegado Municipal de Pablo Escaleras	\$721,736	\$6,114	\$727,850	\$398,506	\$343,210	\$329,345
Delegado Municipal de San Jacinto	\$725,108	\$0	\$725,108	\$460,495	\$455,612	\$264,613
Comisarios Municipales	\$976,075	\$0	\$976,075	\$763,017	\$763,017	\$213,058
Dirección Jurídica	\$1,202,700	-48,000	\$1,154,700	\$849,200	\$827,659	\$305,500
Dirección Jurídica	\$608,200	-48,000	\$560,200	\$386,070	\$364,529	\$174,130
Departamento de Jueces Calificadores	\$594,500	\$0	\$594,500	\$463,131	\$463,131	\$131,369
Tesorería Municipal	\$13,026,795	-1,899,061	\$11,127,734	\$9,223,721	\$9,092,239	\$1,904,613
Tesorería Municipal	\$10,727,136	-1,899,061	\$8,828,075	\$7,652,463	\$7,520,382	\$1,175,612
Departamento de Egresos	\$666,136	\$0	\$666,136	\$503,752	\$503,752	\$162,384

Concepcion Irene Garcia R

Concepcion Irene Garcia R

[Signature]

[Signature]

[Signature]

[Signature]

[Signature]

Quintero
15/1/2012



Municipalidad de Rionegro de Antioquia
 Estado Republicano del Ecuador del Presupuesto de Egresos
 Clasificación Administrativa
 Del 1 de Enero al 31 de Agosto de 2012
 (Pesos)

Concepto	Egresos					
	Aprobado	Impugnados (Reducciones)	Modificados	Devengado	Pagado	Subvenciones
	1	2	3 = (1 + 2)	4	5	6 = (3 + 4)
Departamento de Ingresos y Catastro	\$1,275,723	\$0	\$1,275,723	\$945,212	\$945,212	\$330,511
Departamento de Presupuesto	\$185,800	\$0	\$185,800	\$794	\$794	\$185,008
Departamento de Fondos Federales	\$172,000	\$0	\$172,000	\$121,500	\$121,500	\$50,500
Dirección de Planeación y Desarrollo Urbano	\$4,245,171	-\$56,216	\$4,188,955	\$2,237,658	\$2,248,515	\$1,931,297
Dirección de Planeación y Desarrollo Urbano	\$674,000	-\$56,216	\$617,784	\$491,427	\$482,284	\$126,357
Subdirector de Planeación y Desarrollo Urbano	\$274,000	\$0	\$274,000	\$196,800	\$196,800	\$77,200
Departamento de Información y Proyectos	\$550,000	\$0	\$550,000	\$208,816	\$208,816	\$341,184
Departamento de Planes y Programas	\$488,401	\$0	\$488,401	\$89,114	\$89,114	\$399,287
Departamento de Regularización y Ordenamiento	\$538,400	\$0	\$538,400	\$137,917	\$137,917	\$400,483
Departamento de Atención y Gestión Urbana	\$1,228,610	\$0	\$1,228,610	\$973,309	\$973,309	\$255,301
Departamento de Cultura e Imagen Urbana	\$491,760	\$0	\$491,760	\$150,274	\$150,274	\$331,486
Dirección de Obras Públicas	\$52,169,929	-\$2,099,736	\$50,069,743	\$8,415,881	\$8,869,690	\$40,653,883
Dirección de Obras Públicas	\$48,343,163	-\$2,053,986	\$46,289,183	\$7,136,165	\$6,946,201	\$39,153,018
Departamento de Proyectos	\$600,592	\$0	\$600,592	\$353,916	\$353,916	\$246,676
Departamento de Licitaciones	\$860,036	\$0	\$860,036	\$618,700	\$618,700	\$241,336
Departamento de Supervisión	\$2,365,738	-\$45,206	\$2,319,332	\$1,307,080	\$1,050,874	\$1,012,852
Dirección de Administración	\$26,989,294	\$1,016,774	\$28,006,068	\$18,783,249	\$18,499,011	\$9,222,818
Dirección de Administración	\$2,005,625	-\$53,720	\$1,941,905	\$1,452,823	\$1,233,739	\$489,082
Departamento de Recursos Humanos	\$19,947,468	\$830,000	\$20,777,468	\$13,660,998	\$13,659,327	\$7,116,470
Departamento de Informática	\$868,768	\$52,237	\$921,005	\$522,861	\$509,801	\$398,144
Departamento de Compras	\$915,462	\$67,256	\$982,718	\$586,507	\$548,247	\$396,211
Departamento de Servicios Generales e Intendencia	\$2,943,109	\$131,000	\$3,074,109	\$2,467,537	\$2,455,373	\$606,572
Departamento de Control Patrimonial	\$308,362	\$0	\$308,362	\$92,523	\$92,523	\$216,339
Dirección de Desarrollo Social y Concertación	\$5,643,436	\$1,269,418	\$6,912,854	\$3,077,128	\$3,018,981	\$3,836,726
Dirección de Desarrollo Social y Concertación	\$1,935,168	\$1,174,418	\$3,109,586	\$1,322,252	\$1,293,501	\$1,787,334
Departamento de Programas Sociales	\$1,419,000	\$95,000	\$1,514,000	\$1,094,503	\$1,065,107	\$419,487
Departamento de Promoción y Concertación Social	\$2,289,268	\$0	\$2,289,268	\$660,373	\$660,373	\$1,628,893
Dirección de Desarrollo Agropecuario	\$1,847,464	-\$180,232	\$1,667,232	\$782,575	\$1,277,524	\$410,660
Dirección de Desarrollo Agropecuario	\$1,228,300	-\$150,232	\$1,078,068	\$782,575	\$773,527	\$295,493
Departamento de Desarrollo Rural	\$112,400	\$0	\$112,400	\$112,200	\$112,200	\$200
Departamento de Fomento Agropecuario	\$506,764	\$0	\$506,764	\$391,797	\$391,797	\$114,967
Dirección de Servicios Públicos Municipales	\$35,299,915	\$4,279,080	\$39,678,995	\$25,513,412	\$24,702,032	\$14,065,589
Dirección de Servicios Públicos Municipales	\$2,833,468	\$2,994,473	\$5,827,941	\$2,987,072	\$2,941,540	\$3,140,970
Coordinación Administrativa	\$237,500	-\$11,000	\$226,500	\$103,561	\$103,561	\$102,939
Departamento de Aseo Público	\$7,376,190	\$1,037,537	\$8,413,727	\$6,242,035	\$5,963,125	\$2,171,602
Departamento de Alumbrado Público	\$18,674,371	-\$953	\$18,674,018	\$12,394,154	\$12,254,152	\$6,279,866
Departamento de Parques y Jardines	\$3,815,879	\$207,023	\$4,022,902	\$2,478,403	\$2,186,863	\$1,544,499
Departamento de Panteones	\$1,138,924	\$92,000	\$1,230,924	\$924,624	\$891,771	\$369,300
Departamento de Ecología y casa de matanza	\$1,222,983	-\$40,000	\$1,182,983	\$683,564	\$661,020	\$459,419
Dirección de Desarrollo Económico y Turismo	\$3,628,700	-\$1,391,172	\$2,237,528	\$1,153,732	\$1,117,149	\$1,173,796
Dirección de Desarrollo Económico y Turismo	\$1,259,000	-\$251,172	\$1,007,828	\$642,546	\$605,963	\$365,282
Departamento de Ferias Regionales y Turismo	\$1,394,900	-\$1,050,000	\$344,900	\$94,521	\$94,521	\$249,979
Departamento de Desarrollo Económico	\$377,500	\$0	\$377,500	\$130,297	\$130,297	\$247,203
Departamento de Fondo Productivo Municipal	\$258,500	\$0	\$258,500	\$114,657	\$114,657	\$143,843
Departamento de Promoción Cultural	\$339,200	\$0	\$339,200	\$171,512	\$171,512	\$167,588
Dirección de Deportes	\$6,415,208	\$76,980	\$6,492,188	\$4,588,184	\$4,505,955	\$1,904,004
Dirección de Deportes	\$824,000	-\$198,020	\$625,980	\$507,312	\$504,058	\$178,668
Coordinación Administrativa de Espacios Deportivos	\$2,358,494	\$215,000	\$2,573,494	\$1,697,059	\$1,618,083	\$876,435
Departamento de Fomento Deportivo	\$599,299	\$0	\$599,299	\$458,352	\$458,352	\$140,447
Departamento de Actividades Deportivas y Recreativas	\$2,833,415	\$0	\$2,833,415	\$1,924,962	\$1,924,962	\$708,453
Dirección de Educación y Acción Cívica	\$1,333,006	-\$237,976	\$1,095,024	\$547,561	\$545,417	\$547,462
Dirección de Educación y Acción Cívica	\$845,000	\$237,976	\$607,024	\$343,511	\$341,367	\$263,512

Concepcion Irene Garcia R

[Large handwritten signatures and scribbles at the bottom of the page]

Guerrero
 Director

Municipio de Huixtla de Rosales
 Estado Mexicano del Ejercicio del Presupuesto de Egresos
 Clasificación Administrativa
 Del 1 de Enero al 31 de Agosto de 2021
 (Pesos)

Concepto	Egresos					Subtotal
	Aprobado	Modificaciones (Reducciones)	Modificados	Devengado	Pagado	
	1	2	3 = (1 + 2)	4	5	6 = (3 + 4)
Departamento de Educación y Acción Cívica	\$488,000	\$0	\$488,000	\$204,050	\$204,050	\$283,950
Dirección de Planeación y Seguimiento de Programas	\$457,000	\$13,000	\$470,000	\$123,012	\$123,012	\$346,988
Dirección de Planeación y Seguimiento de Programas	\$223,000	\$13,000	\$236,000	\$123,012	\$123,012	\$112,988
Departamento de Diagnóstico, Programación y Análisis	\$117,000	\$0	\$117,000	\$0	\$0	\$117,000
Departamento de Seguimiento, Evaluación y Control	\$117,000	\$0	\$117,000	\$0	\$0	\$117,000
Total del Gasto	\$221,337,700	\$1,362,207	\$222,699,907	\$118,377,661	\$115,413,381	\$104,322,246


Concepcion Irene Garcia R

Guerrero
MP

Económica

Concepcion Irene Garcia R

14/11/11
Concepcion



Concepcion
Garcia R



Garcia





Municipio de Rincón de Romos
 Estado Analítico del Ejercicio del Presupuesto de Egresos
 Clasificación Económica (por Tipo de Gasto)
 Del 1 de Enero al 31 de Agosto de 2021
 (Pesos)

Concepto	Egresos					
	Aprobado	Ampliaciones/ (Reducciones)	Modificado	Devengado	Pagado	Subejercicio
	1	2	3 = (1 + 2)	4	5	6 = (3 - 4)
Gasto Corriente	164,986,700	4,523,327	169,510,027	108,349,831	105,851,571	61,160,196
Gasto de Capital	47,651,000	214,290	47,865,290	6,299,597	6,034,078	41,565,993
Amortización de la Deuda y Disminución de Pasivos	3,400,000	-3,379,411	24,589	0	0	24,589
Pensiones y Jubilaciones	5,300,000	0	5,300,000	3,728,232	3,728,232	571,798
Participaciones	0	0	0	0	0	0
Total del Gasto	221,337,700	1,362,207	222,699,907	118,377,661	115,413,881	104,322,246

Concepcion Irene Garcia R

[Handwritten signature]

[Handwritten signature]

Por Objeto del Gasto

[Large handwritten signature]

[Large handwritten signature]

[Handwritten signature]

[Large handwritten signature]

[Handwritten signature]