

ACTA No. 53  
DE LA XLIV REUNIÓN EXTRAORDINARIA DE CABILDO  
16 DE OCTUBRE DEL AÑO 2020

Convocados en el Salón de Cabildo del Palacio de Gobierno Municipal de Rincón de Romos, Estado de Aguascalientes, con fundamento en el Artículos 42 Fracción XIV, Artículo 73 Fracción IV y Artículos 82, 83, 84 y 85 del Código Municipal de Rincón. El Presidente Lic. J. Jesús Prieto Díaz, Presidente Municipal y los Regidores, Mtro. Jorge Arturo Guillén Palacios, Mtra. Lauren Giselle Durón Ávila, C. Manuel Octavio Castañeda De Velasco, C. Concepción Irene García Rodríguez, Mtro. Francisco Javier Rivera Luévano, Mtro. Javier Luévano Reyes, Lic. Patricia Luévano Muñoz, C. Gonzaga Castillo Peñaloza y la C. Laura Berenice Castorena Elizondo, Síndico Municipal; Todos ellos miembros del H. Ayuntamiento 2019-2021, con el fin de llevar a cabo Sesión Extraordinaria de Cabildo, bajo el siguiente:

**ORDEN DEL DÍA**

- I.- Pase de lista y verificación de Quórum.
- II.- Declaratoria de apertura de la sesión.
- III.- Aprobación en su caso del orden del día.
- IV.- Lectura y en su caso aprobación del Acta de la Sesión Extraordinaria de Cabildo celebrada el día nueve de octubre del presente año.
- V.- Análisis, discusión y en su caso aprobación de la Cuenta Pública del Municipio de Rincón de Romos, correspondiente al mes de septiembre del año 2020.
- VI.- Análisis, discusión y en su caso, aprobación de la Cuenta Pública del Patronato de la Feria Regional de Rincón de Romos, correspondiente al mes de mayo, junio, julio, agosto y septiembre del año 2020.
- VII.- Clausura de la Sesión.

**PUNTO NÚMERO UNO.** – En uso de la voz el Lic. José Carlos Ramos Álvarez, Secretario del H. Ayuntamiento y Director General de Gobierno, por instrucciones del Presidente Municipal, procede con el pase de lista y al termino informa que se encuentran presentes los diez integrantes del Cuerpo de Gobierno, por lo que se cuenta con el quórum legal suficiente para instalar los trabajos de la presente sesión.

**PUNTO NÚMERO DOS.** – En uso de la voz, el Presidente Municipal, Lic. J. Jesús Prieto Díaz, declara formal y legal la apertura de la presente Sesión Extraordinaria de Cabildo, a las catorce horas del día dieciséis de octubre del año dos mil veinte.

**PUNTO NÚMERO TRES.-** para el desahogo del tercer punto del orden del día, por instrucciones del Presidente Municipal, el Lic. José Carlos Ramos Álvarez, Secretario del H. Ayuntamiento y Director General de Gobierno, somete a consideración de los presentes en votación económica si es de aprobarse el Orden del Día propuesto en convocatoria fechada el 14 de octubre del año en curso, con número de oficio 3585 El cual certifica que es aprobado por unanimidad de los ediles presentes.

**PUNTO NÚMERO CUATRO.** – Para desahogo del cuarto punto del orden del día, el Presidente Municipal Lic. J. Jesús Prieto Díaz, solicita la dispensa de la lectura del Acta de la Sesión Extraordinaria celebrada el día 09 de octubre del año 2020, en virtud de que ya es de su conocimiento, lo que en uso de la palabra el Lic. José Carlos Ramos Álvarez, Secretario del H. Ayuntamiento y Director General de Gobierno, certifica que es aprobado por unanimidad.

**PUNTO NÚMERO CINCO.** – Para el desahogo del quinto punto del orden del día, el Presidente Municipal Lic. J. Jesús Prieto Díaz, solicita al Presidente de la Comisión de Hacienda y Programación del Gasto Público, dé a conocer el tema en cuestión, para tal efecto en uso de la palabra el Regidor Mtro. Jorge Arturo Guillén Palacios, amplía la información referente a la Cuenta Pública del Municipio de Rincón de Romos, correspondiente al mes de septiembre del año 2020, información que se les hizo llegar en tiempo y forma a cada uno de los ediles presentes. (anexo a la presente Acta.) Al término de la explicación y no habiendo manifestación alguna por parte de los Ediles presentes, por instrucciones hace uso de la palabra el Secretario del H. Ayuntamiento y Director General de Gobierno Lic. José Carlos Ramos Álvarez, para someter a votación nominal el tema, quedando de la siguiente manera:

	A FAVOR	EN CONTRA	ABSTENCIÓN
Lic. J. Jesús Prieto Díaz	X		
Mtro. Jorge Arturo Guillén Palacios	X		
Mtra. Lauren Giselle Durón Ávila	X		
C. Manuel Octavio Castañeda De Velasco	X		
C. Concepción Irene García Rodríguez	X		
Mtro. Francisco Javier Rivera Luévano	X		
Mtro. Javier Luévano Reyes	X		
Lic. Patricia Luévano Muñoz	X		
C. Gonzaga Castillo Peñaloza	X		
C. Laura Berenice Castorena Elizondo	X		

**POR LO QUE CERTIFICA QUE ES APROBADO POR UNANIMIDAD DE LOS EDILES PRESENTES, LA CUENTA PÚBLICA DEL MUNICIPIO DE RINCÓN DE ROMOS, CORRESPONDIENTE AL MES DE SEPTIEMBRE DEL AÑO 2020.**

**PUNTO NÚMERO SEIS.** – Para el desahogo del sexto punto del orden del día, referente a la aprobación de la Cuenta Pública del Patronato de la Feria Regional de Rincón de Romos, correspondiente al mes de mayo, junio, julio, agosto y septiembre del año 2020. Hace presencia ante el Cabildo el Encargado de la Entrega-Recepción del Patronato de la Feria de Rincón de Romos, C. Juan Antonio Herrera Guerrero, y en uso de la palabra amplía la información respectiva que se les hizo llegar en tiempo y forma a cada uno de los ediles. (anexo a la presente Acta). Al término de la explicación y no habiendo manifestación alguna por parte de los Ediles presentes, instruido hace uso de la palabra el Secretario del H. Ayuntamiento y Director General de Gobierno Lic. José Carlos Ramos Álvarez, para someter a votación nominal el tema, quedando de la siguiente manera:

	A FAVOR	EN CONTRA	ABSTENCIÓN
Lic. J. Jesús Prieto Díaz	X		
Mtro. Jorge Arturo Guillén Palacios	X		
Mtra. Lauren Giselle Durón Ávila	X		
C. Manuel Octavio Castañeda De Velasco	X		
C. Concepción Irene García Rodríguez	X		
Mtro. Francisco Javier Rivera Luévano	X		
Mtro. Javier Luévano Reyes	X		
Lic. Patricia Luévano Muñoz	X		
C. Gonzaga Castillo Peñaloza	X		
C. Laura Berenice Castorena Elizondo	X		

POR LO QUE CERTIFICA QUE ES APROBADO POR UNANIMIDAD DE LOS EDILES PRESENTES, LA CUENTA PÚBLICA DEL PATRONATO DE LA FERIA REGIONAL DE RINCÓN DE ROMOS, CORRESPONDIENTE AL MES DE MAYO, JUNIO, JULIO, AGOSTO Y SEPTIEMBRE DEL AÑO 2020.

PUNTO NÚMERO SIETE. - Para el desahogo del séptimo punto del orden del día, no habiendo otro asunto que tratar, se da por clausurada la Sesión de Cabildo, a las trece horas con treinta minutos del día dieciséis de octubre del año dos mil veinte. Firmando los que en ella intervinieron, para los usos y fines legales a que haya lugar.

DAMOS FE

LIC. J. JESÚS PRIETO DÍAZ  
PRESIDENTE MUNICIPAL

MTRO. JORGE ARTURO GUILLÉN PALACIOS  
REGIDOR

MTRA. LAUREN GISELLE DURÓN ÁVILA  
REGIDOR

Concepcion Irene Garcia R.  
C. CONCEPCIÓN IRENE GARCÍA RODRÍGUEZ  
REGIDOR

C. MANUEL OCTAVIO CASTAÑEDA DE VELASCO  
REGIDOR



**MTRO. FRANCISCO JAVIER RIVERA LUÉVANO  
REGIDOR**



**MTRO. JAVIER LUÉVANO REYES  
REGIDOR**



**LIC. PATRICIA LUÉVANO MUÑOZ  
REGIDOR**



**C. GONZAGA CASTILLO PEÑALOZA  
REGIDOR**



**C. LAURA BERENICE CASTORENA ELIZONDO  
SÍNDICO PROCURADOR**





**LIC. JOSÉ CARLOS RAMOS ÁLVAREZ  
SECRETARIO DEL H. AYUNTAMIENTO Y  
DIRECTOR GENERAL DEL GOBIERNO MUNICIPAL**

Concepcion Irene Garcia R.



Disel/el/urón





# RINCÓN DE ROMOS

H. Ayuntamiento 2019-2021

# CUENTA PÚBLICA SEPTIEMBRE 2020

Concepcion Irene Garcia R.

*[Handwritten signature]*  
Rincón de Romos

*[Handwritten signature]*

*[Handwritten signature]*

*[Handwritten signature]*

*[Handwritten signature]*

*[Handwritten signature]*

*[Handwritten signature]*

*[Handwritten signature]*

Concepcion Ivone Garcia R.

# I. INFORMACIÓN CONTABLE

*[Handwritten signature]*

*[Handwritten signature]*

*[Handwritten signature]*

*[Handwritten signature]*

*[Handwritten signature]*

*[Handwritten signature]*

*[Handwritten signature]*

*[Handwritten signature]*

Concepcion Irene Garcia P.

*[Signature]*  
Isabel Curas

*[Signature]*

*[Signature]*

# Estado de Actividades

*[Signature]*

*[Signature]*

*[Signature]*

*[Signature]*

*[Signature]*



Municipio de Rincón de Romos  
Estado de Actividades  
Del 1 de Enero al 30 de Septiembre de 2020 y 2019  
(Pesos)

Concepto	2020	2019
<b>INGRESOS Y OTROS BENEFICIOS</b>		
<b>Ingresos de la Gestión</b>	<b>28,674,830</b>	<b>25,742,066</b>
Impuestos	11,338,041	11,428,118
Cuotas y Aportaciones de Seguridad Social	0	0
Contribuciones de Mejoras	0	0
Derechos	13,496,183	12,441,130
Productos	1,347,136	433,588
Aprovechamientos	2,493,470	1,439,230
Ingresos por Venta de Bienes y Prestación de Servicios	0	0
<b>Participaciones, Aportaciones, Convenios, Incentivos Derivados de la Colaboración Fiscal, Fondos Distintos de Aportaciones, Transferencias, Asignaciones, Subsidios y Subvenciones, y Pensiones y Jubilaciones</b>	<b>151,009,611</b>	<b>131,810,926</b>
Participaciones, Aportaciones, Convenios, Incentivos Derivados de la Colaboración Fiscal, Fondos Distintos de Aportaciones	151,009,611	131,810,926
Transferencias, Asignaciones, Subsidios y Subvenciones, y Pensiones y Jubilaciones	0	0
<b>Otros Ingresos y Beneficios</b>	<b>0</b>	<b>379,783</b>
Ingresos Financieros	0	296,527
Incremento por Variación de Inventarios	0	0
Disminución del Exceso de Estimaciones por Pérdida o Deterioro u Obsolescencia	0	0
Disminución del Exceso de Provisiones	0	0
Otros Ingresos y Beneficios Varios	0	83,256
<b>Total de Ingresos y Otros Beneficios</b>	<b>179,684,442</b>	<b>157,932,775</b>
<b>GASTOS Y OTRAS PÉRDIDAS</b>		
<b>Gastos de Funcionamiento</b>	<b>119,929,980</b>	<b>102,423,375</b>
Servicios Personales	79,748,023	57,800,832
Materiales y Suministros	20,604,338	17,376,469
Servicios Generales	19,577,618	27,246,074
<b>Transferencias, Asignaciones, Subsidios y Otras Ayudas</b>	<b>22,890,143</b>	<b>26,039,128</b>
Transferencias Internas y Asignaciones al Sector Público	459,038	0
Transferencias al Resto del Sector Público	12,627,583	13,592,827
Subsidios y Subvenciones	0	21,150
Ayudas Sociales	5,872,147	9,252,288
Pensionamientos y Jubilaciones	3,931,375	3,053,665
Transferencias a Fideicomisos, Mandatos y Contratos Análogos	0	0
Transferencias a la Seguridad Social	0	0
Donativos	0	119,198
Transferencias al Exterior	0	0
<b>Participaciones y Aportaciones</b>	<b>293,350</b>	<b>0</b>
Participaciones	0	0
Aportaciones	0	0
Convenios	293,350	0
<b>Intereses, Comisiones y Otros Gastos de la Deuda Pública</b>	<b>0</b>	<b>0</b>
Intereses de la Deuda Pública	0	0
Comisiones de la Deuda Pública	0	0
Gastos de la Deuda Pública	0	0
Costo por Coberturas	0	0
Apoyos Financieros	0	0
<b>Otros Gastos y Pérdidas Extraordinarias</b>	<b>5,974,091</b>	<b>0</b>
Estimaciones, Depreciaciones, Deterioros, Obsolescencia y Provisiones	0	0
Disminución de Inventarios	0	0
Aumento por Insuficiencia de Estimaciones por Pérdida o Deterioro y Aumento por Insuficiencia de Provisiones	5,974,091	0
Otros Gastos	0	0
<b>Inversión Pública</b>	<b>0</b>	<b>0</b>
Inversión Pública no Capitalizable	0	0
<b>Total de Gastos y Otras Pérdidas</b>	<b>149,087,564</b>	<b>128,462,502</b>
<b>Resultados del Ejercicio (Ahorro/Desahorro)</b>	<b>30,596,878</b>	<b>29,470,273</b>

Concepcion Ivone Garcia R.

Diseta Leon

*[Handwritten signatures and initials in blue ink, including a large signature at the top right and several others along the right margin.]*



Concepcion Ivone Garcia R.

# Estado de Situación

## Financiera

*[Handwritten signature]*  
M. Mungo

*[Handwritten signature]*

*[Handwritten signature]*

*[Handwritten signature]*  
Rosalba Cruz

*[Handwritten signature]*  
Gisela

*[Handwritten signature]*  
Zuniga

*[Handwritten signature]*



Municipio de Rincón de Romos  
Estado de Situación Financiera  
Al 30 de Septiembre de 2020 y 2019  
(Pesos)

CONCEPTO		Año	2020	2019	CONCEPTO	Año	2020	2019
<b>ACTIVO</b>	<b>PASIVO</b>							
<b>Activo Circulante</b>	<b>Pasivo Circulante</b>							
Efectivo y Equivalentes	Cuentas por Pagar a Corto Plazo	58,374,567	12,712,945	11,766,105				
Derechos a Recibir Efectivo o Equivalentes	Documentos por Pagar a Corto Plazo	4,520,658	0	0				
Derechos a Recibir Bienes o Servicios	Porción a Corto Plazo de la Deuda Pública a Largo Plazo	757,936	0	0				
Inventarios	Títulos y Valores a Corto Plazo	0	0	0				
Almacenes	Pasivos Diferidos a Corto Plazo	0	0	0				
Estimación por Pérdida o Deterioro de Activos Circulantes	Fondos y Bienes de Terceros en Garantía y/o Administración a Corto Plazo	0	0	0				
Otros Activos Circulantes	Provisiones a Corto Plazo	0	5,974,091	0				
<b>Total de Activos Circulantes</b>	Otros Pasivos a Corto Plazo	<b>63,653,160</b>	<b>13,868</b>	<b>11,766,105</b>				
	<b>Total de Pasivos Circulantes</b>	<b>26,877,356</b>	<b>18,700,904</b>	<b>11,766,105</b>				
<b>Activo No Circulante</b>	<b>Pasivo No Circulante</b>							
Inversiones Financieras a Largo Plazo	Cuentas por Pagar a Largo Plazo	0	0	0				
Derechos a Recibir Efectivo o Equivalentes a Largo Plazo	Documentos por Pagar a Largo Plazo	29,253	36,233,690	38,233,690				
Bienes Inmuebles, Infraestructura y Construcciones en Proceso	Deuda Pública a Largo Plazo	369,415,943	0	0				
Bienes Muebles	Pasivos Diferidos a Largo Plazo	28,065,688	0	0				
Activos Intangibles	Fondos y Bienes de Terceros en Garantía y/o en Administración a Largo Plazo	52,086	0	0				
Depreciación, Deterioro y Amortización Acumulada de Bienes	Provisiones a Largo Plazo	-11,232,906	0	0				
Activos Diferidos	<b>Total de Pasivos No Circulantes</b>	2,997,903	<b>38,233,690</b>	<b>38,233,690</b>				
Estimación por Pérdida o Deterioro de Activos no Circulantes	<b>Total del Pasivo</b>	0	<b>56,934,594</b>	<b>49,999,795</b>				
Otros Activos no Circulantes	<b>HACIENDA PÚBLICA/ PATRIMONIO</b>	<b>388,589,246</b>	<b>12,622,851</b>	<b>12,622,851</b>				
<b>Total de Activos No Circulantes</b>	<b>Hacienda Pública/Patrimonio Contribuido</b>	<b>415,466,601</b>	<b>1,586,930</b>	<b>1,586,930</b>				
<b>Total del Activo</b>	Aportaciones	<b>415,466,601</b>	0	0				
	Actualización de la Hacienda Pública / Patrimonio		<b>11,035,921</b>	<b>11,035,921</b>				
	<b>Hacienda Pública/Patrimonio Generado</b>		<b>383,413,663</b>	<b>352,843,956</b>				
	Resultados del Ejercicio (Ahorro / Desahorro)		30,596,878	-18,310,017				
	Resultados de Ejercicios Anteriores		354,640,664	372,950,661				
	Reservas		0	0				
	Rectificaciones de Resultados de Ejercicios Anteriores		-1,823,878	-1,796,708				
	<b>Exceso o Insuficiencia en la Actualización de la Hacienda Pública/Patrimonio</b>		<b>0</b>	<b>0</b>				
	Resultado por Posición Monetaria		0	0				
	Resultado por Tenencia de Activos no Monetarios		0	0				
	<b>Total Hacienda Pública/ Patrimonio</b>		<b>396,036,514</b>	<b>365,466,807</b>				
	<b>Total del Pasivo y Hacienda Pública / Patrimonio</b>		<b>452,971,108</b>	<b>415,466,601</b>				

Concepcion Ivete Garcia R.

*[Handwritten Signature]*

*[Handwritten Signature]*

*[Handwritten Signature]*

Concepcion Irene Garcia R.

# Estado de Variación en la Hacienda Pública





Municipio de Rincón de Romos  
Estado de Variación en la Hacienda Pública  
Del 1 de Enero al 30 de Septiembre de 2020  
(pesos)

Concepto	Hacienda Pública/Patrimonio Contribuido	Hacienda Pública/Patrimonio Generado de Ejercicios Anteriores	Hacienda Pública/Patrimonio Generado del Ejercicio	Exceso o Insuficiencia en la Actualización de la Hacienda Pública / Patrimonio	TOTAL
<b>HACIENDA PÚBLICA/PATRIMONIO CONTRIBUIDO NETO DE 2019</b>	<b>12,622,851</b>				<b>12,622,851</b>
Aportaciones	1,586,930				1,586,930
Donaciones de Capital	0				0
Actualización de la Hacienda Pública/Patrimonio	11,035,921				11,035,921
<b>HACIENDA PÚBLICA /PATRIMONIO GENERADO NETO DE 2019</b>		<b>371,153,973</b>			<b>352,843,956</b>
Resultados del Ejercicio (Ahorro/Desahorro)			-18,310,017		-18,310,017
Resultados de Ejercicios Anteriores		372,950,681			372,950,681
Revalúos		0		0	0
Reservas		0			0
Rectificaciones de Resultados de Ejercicios Anteriores		-1,796,708			-1,796,708
<b>EXCESO O INSUFICIENCIA EN LA ACTUALIZACIÓN DE LA HACIENDA PÚBLICA/PATRIMONIO NETO DE 2019</b>			<b>0</b>	<b>0</b>	<b>0</b>
Resultado por Posición Monetaria			0		0
Resultado por Tenencia de Activos no Monetarios			0		0
<b>HACIENDA PÚBLICA / PATRIMONIO NETO FINAL DE 2019</b>	<b>12,622,851</b>	<b>371,153,973</b>	<b>-18,310,017</b>	<b>0</b>	<b>365,466,807</b>
<b>CAMBIOS EN LA HACIENDA PÚBLICA/PATRIMONIO CONTRIBUIDO NETO DE 2020</b>	<b>0</b>				<b>0</b>
Aportaciones	0				0
Donaciones de Capital	0				0
Actualización de la Hacienda Pública/Patrimonio	0				0
<b>VARIACIONES DE LA HACIENDA PÚBLICA / PATRIMONIO GENERADO NETO DE 2020</b>		<b>-18,310,017</b>	<b>48,879,724</b>		<b>30,569,707</b>
Resultados del Ejercicio (Ahorro/Desahorro)			30,569,878		30,569,878
Resultados de Ejercicios Anteriores		-18,310,017			0
Revalúos		0		0	0
Reservas		0			0
Rectificaciones de Resultados de Ejercicios Anteriores			-27,170		-27,170
<b>CAMBIOS EN EL EXCESO O INSUFICIENCIA EN LA ACTUALIZACIÓN DE LA HACIENDA PÚBLICA/PATRIMONIO NETO DE 2020</b>			<b>0</b>	<b>0</b>	<b>0</b>
Resultado por Posición Monetaria			0		0
Resultado por Tenencia de Activos no Monetarios			0		0
<b>HACIENDA PÚBLICA / PATRIMONIO NETO FINAL DE 2020</b>	<b>12,622,851</b>	<b>352,843,956</b>	<b>30,569,707</b>	<b>0</b>	<b>396,036,514</b>

*[Handwritten signature]*

Concepcion Ibanez Garcia. R.

*[Handwritten signature]*

*[Handwritten signature]*

*[Handwritten signature]*


*[Handwritten signature]*

*[Handwritten signature]*  
Rincón de Romos



# Informe de Pasivos

## Contingentes

Concepcion Irene Garcia R.



Garcia  
Concepcion



AP

Concepcion






Municipio de Rincón de Romos  
Informe de Pasivos Contingentes  
Del 1 de Enero al 30 de Septiembre de 2020  
(Pesos)

"En cumplimiento a lo dispuesto en los artículos 46, fracción I, inciso d, y 52 de la Ley General de Contabilidad Gubernamental, y de conformidad con lo establecido en el capítulo VII, numeral III, inciso g) del Manual de Contabilidad Gubernamental emitido por el CONAC, el ente público informa lo siguiente:"





Cuenta	Concepto	Importe
7410-001	EJERCICIO 2014	\$209,955.69
7410-002	EJERCICIO 2015	\$104,502.55
7410-003	EJERCICIO 2016	\$116,999.10
7410-004	EJERCICIO 2017	\$376,240.66
7410-005	EJERCICIO 2018	\$74,946.87
7410-006	EJERCICIO 2019	\$18,098.14
7420-001	EJERCICIO 2014	-\$209,955.69
7420-002	EJERCICIO 2015	-\$104,502.55
7420-003	EJERCICIO 2016	-\$116,999.10
7420-004	EJERCICIO 2017	-\$376,240.66
7420-005	EJERCICIO 2018	-\$74,946.87
7420-006	EJERCICIO 2019	-\$18,098.14
7510-01	PROYECTO INTEGRAL ALUMBRADO PÚBLICO	\$7,387,967.68
7520-01	PROYECTO INTEGRAL ALUMBRADO PÚBLICO	-\$7,387,967.68
<b>TOTAL</b>		<b>\$0.00</b>

Concepcion Ivone Garcia P.

# Estado de Flujos de Efectivo



Concepcion Irene Garcia R.





**Municipio de Rincón de Romos**  
**Estado de Flujos de Efectivo**  
**Del 1 de Enero al 30 de Septiembre de 2020 y 2019**  
**(Pesos)**

Concepto	2020	2019
<b>Flujos de Efectivo de las Actividades de Operación</b>		
<b>Origen</b>	<b>196,502,219</b>	<b>234,004,685</b>
Impuestos	11,338,041	13,245,448
Cuotas y Aportaciones de Seguridad Social	0	0
Contribuciones de mejoras	0	88,208
Derechos	13,496,183	17,257,441
Productos	1,347,136	629,057
Aprovechamientos	19,311,248	33,125,388
Ingresos por Venta de Bienes y Prestación de Servicios	0	436,907
Participaciones, Aportaciones, Convenios, Incentivos Derivados de la Colaboración Fiscal y Fondos Distintos de Aportaciones	151,009,611	169,222,235
Transferencias, Asignaciones, Subsidios y Subvenciones, y Pensiones y Jubilaciones	0	0
Otros Orígenes de Operación	0	0
<b>Aplicación</b>	<b>160,505,143</b>	<b>212,740,304</b>
Servicios Personales	79,748,023	94,266,038
Materiales y Suministros	19,460,653	20,774,300
Servicios Generales	18,973,539	36,639,215
Transferencias Internas y Asignaciones al Sector Público	459,038	0
Transferencias al resto del Sector Público	12,627,583	15,831,088
Subsidios y Subvenciones	0	21,150
Ayudas Sociales	5,677,836	10,623,222
Pensiones y Jubilaciones	3,931,375	5,265,437
Transferencias a Fideicomisos, Mandatos y Contratos Análogos	0	0
Transferencias a la Seguridad Social	0	0
Donativos	0	119,198
Transferencias al Exterior	0	0
Participaciones	0	0
Aportaciones	0	0
Convenios	293,350	0
Otras Aplicaciones de Operación	19,333,747	29,200,656
<b>Flujos Netos de Efectivo por Actividades de Operación</b>	<b>35,997,076</b>	<b>21,264,381</b>
<b>Flujos de Efectivo de las Actividades de Inversión</b>		
<b>Origen</b>	<b>0</b>	<b>0</b>
Bienes Inmuebles, Infraestructura y Construcciones en Proceso	0	0
Bienes Muebles	0	0
Otros Orígenes de Inversión	0	0
<b>Aplicación</b>	<b>706,169</b>	<b>39,699,907</b>
Bienes Inmuebles, Infraestructura y Construcciones en Proceso	0	37,722,751
Bienes Muebles	696,471	1,977,157
Otras Aplicaciones de Inversión	9,698	0
<b>Flujos Netos de Efectivo por Actividades de Inversión</b>	<b>-706,169</b>	<b>-39,699,907</b>
<b>Flujo de Efectivo de las Actividades de Financiamiento</b>		
<b>Origen</b>	<b>0</b>	<b>0</b>
Endeudamiento Neto	0	0
Interno	0	0
Externo	0	0
Otros Orígenes de Financiamiento	0	0
<b>Aplicación</b>	<b>0</b>	<b>5,000,000</b>
Servicios de la Deuda	0	0
Interno	0	0
Externo	0	0
Otras Aplicaciones de Financiamiento	0	5,000,000
<b>Flujos netos de Efectivo por Actividades de Financiamiento</b>	<b>0</b>	<b>-5,000,000</b>
<b>Incremento/Disminución Neta en el Efectivo y Equivalentes al Efectivo</b>	<b>35,290,907</b>	<b>-23,435,526</b>
<b>Efectivo y Equivalentes al Efectivo al inicio del Ejercicio</b>	<b>23,083,660</b>	<b>46,519,186</b>
<b>Efectivo y Equivalentes al Efectivo al final del Ejercicio</b>	<b>58,374,567</b>	<b>23,083,660</b>

*Guerra*

Concepcion Ivone Garcia R.

*[Signature]*

*[Signature]*

*[Signature]*

*[Signature]*

*[Signature]*



# Estado Analítico del Activo

*Concepción*

Concepción Irene García R.

*García*

*[Handwritten signature]*

*[Handwritten signature]*

*[Handwritten signature]*

*[Handwritten signature]*




Municipio de Rincón de Romos  
Estado Analítico del Activo  
Del 1 de Enero al 30 de Septiembre de 2020  
(Pesos)

Concepto	Saldo Inicial 1	Cargos del Periodo 2	Abonos del Periodo 3	Saldo Final 4 = (1+2-3)	Variación del Periodo (4-1)
<b>ACTIVO</b>					
<b>Activo Circulante</b>	<b>26,877,356</b>	<b>797,931,697</b>	<b>761,155,892</b>	<b>63,653,160</b>	<b>36,775,805</b>
Efectivo y Equivalentes	23,083,660	620,563,146	585,272,239	58,374,567	35,290,907
Derechos a Recibir Efectivo o Equivalentes	2,748,616	177,368,551	175,596,509	4,520,658	1,772,042
Derechos a Recibir Bienes o Servicios	1,045,080	0	287,145	757,936	-287,145
Inventarios	0	0	0	0	0
Almacenes	0	0	0	0	0
Estimación por Pérdida o Deterioro de Activos Circulantes	0	0	0	0	0
Otros Activos Circulantes	0	0	0	0	0
<b>Activo No Circulante</b>	<b>388,589,246</b>	<b>728,701</b>	<b>0</b>	<b>389,317,947</b>	<b>728,701</b>
Inversiones Financieras a Largo Plazo	0	0	0	0	0
Derechos a Recibir Efectivo o Equivalentes a Largo Plazo	26,690	2,563	0	29,253	2,563
Bienes Inmuebles, Infraestructura y Construcciones en Proceso	369,415,943	0	0	369,415,943	0
Bienes Muebles	27,339,228	716,441	0	28,055,668	716,441
Activos Intangibles	42,389	9,698	0	52,086	9,698
Depreciación, Deterioro y Amortización Acumulada de Bienes	-11,232,906	0	0	-11,232,906	0
Activos Diferidos	2,997,903	0	0	2,997,903	0
Estimación por Pérdida o Deterioro de Activos no Circulantes	0	0	0	0	0
Otros Activos no Circulantes	0	0	0	0	0
<b>TOTAL DEL ACTIVO</b>	<b>415,466,601</b>	<b>798,660,399</b>	<b>761,155,892</b>	<b>452,971,108</b>	<b>37,504,506</b>



Concepcion Irene Garcia R.

*[Handwritten signatures and initials]*

# Estado Analítico de la Deuda y Otros Pasivos



Concepcion Ivone Garcia R.





**Municipio de Rincón de Romos**  
**Estado Analítico de la Deuda y Otros Pasivos**  
**Del 1 de Enero al 30 de Septiembre de 2020**  
**(Pesos)**


Denominación de las Deudas	Moneda de Contratación	Institución o País Acreedor	Saldo Inicial del Periodo	Saldo Final del Periodo
<b>DEUDA PÚBLICA</b>				
<b>Corto Plazo</b>				
<b>Deuda Interna</b>			<b>0</b>	<b>0</b>
Instituciones de Crédito	Peso	México	0	0
Títulos y Valores	Peso	México	0	0
Arrendamientos Financieros	Peso	México	0	0
<b>Deuda Externa</b>			<b>0</b>	<b>0</b>
Organismos Financieros Internacionales	Peso	México	0	0
Deuda Bilateral	Peso	México	0	0
Títulos y Valores	Peso	México	0	0
Arrendamientos Financieros	Peso	México	0	0
<b>Subtotal a Corto Plazo</b>			<b>0</b>	<b>0</b>
<b>Largo Plazo</b>				
<b>Deuda Interna</b>			<b>0</b>	<b>0</b>
Instituciones de Crédito	Peso	México	0	0
Títulos y Valores	Peso	México	0	0
Arrendamientos Financieros	Peso	México	0	0
<b>Deuda Externa</b>			<b>0</b>	<b>0</b>
Organismos Financieros Internacionales	Peso	México	0	0
Deuda Bilateral	Peso	México	0	0
Títulos y Valores	Peso	México	0	0
Arrendamientos Financieros	Peso	México	0	0
<b>Subtotal a Largo Plazo</b>			<b>0</b>	<b>0</b>
<b>Otros Pasivos</b>	Peso	México	<b>49,999,795</b>	<b>56,934,594</b>
<b>Total Deuda y Otros Pasivos</b>			<b>49,999,795</b>	<b>56,934,594</b>

Bajo protesta de decir verdad declaramos que los Estados Financieros y sus Notas son razonablemente correctos y responsabilidad del emisor


Concepcion Irene Garcia R.

# II. INFORMACIÓN

# PRESUPUESTAL





Concepcion Irene Garcia R



# Estado Analítico de Ingresos



Concepcion Irene Garcia R.





Municipio de Rincón de Romos  
Estado Analítico de Ingresos  
Del 1 de Enero al 30 de Septiembre de 2020

Rubro de Ingresos	Estimado (1)	Ampliaciones y Reducciones (2)	Ingreso Modificado (3= 1 + 2)		Devengado (4)	Recaudado (5)	Diferencia (6= 5 - 1)
Impuestos	10,840,000	0	10,840,000	11,338,041	11,338,041	498,041	
Cuotas y Aportaciones de Seguridad Social	0	0	0	0	0	0	
Contribuciones de Mejoras	30,000	0	30,000	0	0	-30,000	
Derechos	15,229,900	0	15,229,900	13,496,183	13,496,183	-1,733,717	
Productos	377,000	0	377,000	1,347,136	1,347,136	970,136	
Aprovechamientos	2,400,000	17,254,137	19,654,137	19,311,248	19,311,248	16,911,248	
Ingresos por Venta de Bienes, Prestación de Servicios y Otros Ingresos	0	0	0	0	0	0	
Participaciones, Aportaciones, Convenios, Incentivos Derivados de la Colaboración Fiscal y Fondos Distintos de Aportaciones	175,007,000	12,545,958	187,552,958	151,009,611	151,009,611	-23,997,389	
Transferencias, Asignaciones, Subsidios y Subvenciones, y Pensiones y Jubilaciones	0	0	0	0	0	0	
Ingresos Derivados de Financiamientos	0	0	0	0	0	0	
<b>Total</b>	<b>203,883,900</b>	<b>29,800,095</b>	<b>233,683,995</b>	<b>196,502,219</b>	<b>196,502,219</b>	<b>-7,381,681</b>	
				Ingresos excedentes <sup>1</sup>			

Estado Analítico de Ingresos Por Fuente de Financiamiento	Estimado (1)	Ampliaciones y Reducciones (2)	Ingreso Modificado (3= 1 + 2)		Devengado (4)	Recaudado (5)	Diferencia (6= 5 - 1)
<b>Ingresos del Poder Ejecutivo Federal o Estatal y de los Municipios</b>							
Impuestos	10,840,000	0	10,840,000	11,338,041	11,338,041	498,041	
Cuotas y Aportaciones de Seguridad Social	0	0	0	0	0	0	
Contribuciones de Mejoras	30,000	0	30,000	0	0	-30,000	
Derechos	15,229,900	0	15,229,900	13,496,183	13,496,183	-1,733,717	
Productos	377,000	0	377,000	1,347,136	1,347,136	970,136	
Aprovechamientos	2,400,000	17,254,137	19,654,137	19,311,248	19,311,248	16,911,248	
Participaciones, Aportaciones, Convenios, Incentivos Derivados de la Colaboración Fiscal y Fondos Distintos de Aportaciones	175,007,000	12,545,958	187,552,958	151,009,611	151,009,611	-23,997,389	
Transferencias, Asignaciones, Subsidios y Subvenciones, y Pensiones y Jubilaciones	0	0	0	0	0	0	
<b>Ingresos de los Entes Públicos de los Poderes Legislativo y Judicial, de los Organos Autónomos y del Sector Paraestatal o Paramunicipal, así como de las Empresas Productivas del Estado</b>							
Cuotas y Aportaciones de Seguridad Social	0	0	0	0	0	0	
Productos	0	0	0	0	0	0	
Ingresos por Venta de Bienes, Prestación de Servicios y Otros Ingresos	0	0	0	0	0	0	
Transferencias, Asignaciones, Subsidios y Subvenciones, y Pensiones y Jubilaciones	0	0	0	0	0	0	
<b>Ingresos derivados de financiamiento</b>							
Ingresos Derivados de Financiamientos	0	0	0	0	0	0	
<b>Total</b>	<b>203,883,900</b>	<b>29,800,095</b>	<b>233,683,995</b>	<b>196,502,219</b>	<b>196,502,219</b>	<b>-7,381,681</b>	
				Ingresos excedentes			

*[Handwritten signature]*

*[Handwritten signature]*

*[Handwritten signature]*

*[Handwritten signature]*

*[Handwritten signature]*

*[Handwritten signature]*


Concepcion Ivone Garcia R.

*[Handwritten signature]*

# Estado Analítico del Ejercicio del Presupuesto de Egresos




Concepcion Ivone Garcia R.





# Administrativa



Concepcion Ivete Garcia R.



Concepcion Ivone Garcia R.



Municipio de Rionegro de Romos  
Estado Analítico del Ejercicio del Presupuesto de Egresos  
Clasificación Administrativa  
Del 1 de Enero al 30 de Septiembre de 2020

Concepto	Egresos				Subejercicio
	Aprobado 1	Ampliaciones/ (Reducciones) 2	Modificado 3 = (1 + 2)	Devengado 4	
<b>PRESIDENCIA</b>					
PRESIDENCIA	\$20,003,000	-\$1,337,891	\$18,665,109	\$16,288,388	\$2,376,721
SECRETARIA PARTICULAR	\$19,480,000	-\$1,528,828	\$17,951,174	\$15,653,117	\$2,298,057
<b>COORDINACION DE ASESORES</b>	\$523,000	\$190,935	\$713,935	\$635,271	\$78,665
COORDINACION DE ASESORES	\$1,306,000	-\$18,414	\$1,287,586	\$1,095,708	\$191,878
DEPARTAMENTO DE PROYECTOS ESPECIALES	\$970,000	\$204,031	\$1,174,031	\$987,618	\$186,412
DEPARTAMENTO DE PROYECTOS	\$197,000	-\$98,444	\$98,556	\$94,556	\$4,000
<b>COORDINACION DE COMUNICACION SOCIAL Y RELACIONES PUBLICAS</b>	\$139,000	-\$124,000	\$15,000	\$13,534	\$1,466
COORDINACION DE COMUNICACION SOCIAL Y RELACIONES PUBLICAS	\$1,349,000	-\$47,728	\$1,301,272	\$833,790	\$467,481
DEPARTAMENTO DE INFORMACION Y PRENSA	\$678,000	-\$34,576	\$643,424	\$430,810	\$212,613
DEPARTAMENTO DE INFORMACION Y PRENSA	\$128,000	\$6,042	\$134,042	\$107,487	\$26,555
DEPARTAMENTO DE SINTESIS Y ANALISIS	\$128,000	-\$20,513	\$107,487	\$63,105	\$44,382
DEPARTAMENTO DE FOTOGRAFIA Y VIDEO	\$148,000	\$14,843	\$163,843	\$128,662	\$35,181
DEPARTAMENTO DE DISEÑO E IMAGEN	\$127,000	\$23,500	\$150,500	\$85,100	\$65,400
DEPARTAMENTO DE RELACIONES PUBLICAS	\$139,000	-\$37,024	\$101,976	\$60,532	\$41,445
<b>DIRECCION DE DESARROLLO INTEGRAL DE LA FAMILIA</b>	\$6,120,000	-\$168,391	\$5,951,609	\$5,014,319	\$937,291
DIRECCION DE DESARROLLO INTEGRAL DE LA FAMILIA	\$2,543,000	\$192,023	\$2,735,023	\$2,324,111	\$395,612
DEPARTAMENTO DE PROGRAMAS GUBERNAMENTALES	\$256,000	-\$169,441	\$86,559	\$92,547	-\$5,988
DEPARTAMENTO DE PSICOLOGIA	\$256,000	-\$250,000	\$6,000	\$0	\$6,000
DEPARTAMENTO DE TRABAJADORA SOCIAL	\$256,000	-\$67,133	\$188,867	\$156,844	\$32,023
DEPARTAMENTO DE PROTECCION A LA FAMILIA Y DEFENSA DEL MENOR	\$266,000	-\$76,515	\$189,485	\$150,787	\$38,698
COORDINADORA DE GRUPOS DE LA TERCERA EDAD	\$777,000	-\$41,897	\$735,103	\$386,323	\$348,780
INSTANCIA INFANTIL	\$1,766,000	\$244,572	\$2,010,572	\$1,888,407	\$122,166
<b>DIRECCION DE CONTRALORIA MUNICIPAL</b>	\$5,647,000	-\$3,571,588	\$2,075,412	\$1,640,997	\$434,415
DIRECCION DE CONTRALORIA MUNICIPAL	\$505,000	\$495,500	\$1,000,500	\$755,999	\$244,501
SUBCONTRALOR	\$288,000	\$64,520	\$352,520	\$202,130	\$130,390
DEPARTAMENTO DE TRANSPARENCIA	\$258,000	-\$148,391	\$109,609	\$103,517	\$6,092
DEPARTAMENTO DE AUDITORIAS	\$258,000	\$2,281	\$260,281	\$170,377	\$89,904
DEPARTAMENTO JURIDICO OIC	\$4,358,000	-\$3,985,498	\$372,502	\$408,974	-\$36,471
<b>DELEGACIONES MUNICIPALES</b>	\$1,640,500	\$365,279	\$2,005,779	\$1,415,066	\$590,714
DELEGACION MUNICIPAL DE PABELLON DE HIDALGO	\$651,500	\$32,112	\$683,612	\$380,919	\$302,694
DELEGACION MUNICIPAL DE PABLO ESCALERAS	\$545,000	\$168,362	\$713,362	\$529,619	\$183,743
DELEGACION MUNICIPAL DE SAN JACINTO	\$444,000	\$164,805	\$608,805	\$504,528	\$104,277
<b>SECRETARIA DEL H. AYUNTAMIENTO Y DIRECCION GENERAL DE GOBIERNO</b>	\$10,591,700	\$6,305,961	\$18,897,661	\$12,738,894	\$6,168,767
SECRETARIA DEL H. AYUNTAMIENTO Y DIRECCION GENERAL DE GOBIERNO	\$7,849,600	\$3,712,682	\$11,562,282	\$10,244,862	\$1,317,420
SUBDIRECCION GENERAL DE GOBIERNO	\$441,100	-\$182,600	\$258,500	\$254,269	\$4,231
DEPARTAMENTO DE REGLAMENTOS Y LICENCIAS	\$689,000	\$225,381	\$914,381	\$577,355	\$347,026
DEPARTAMENTO DE JUECES CALIFICADORES	\$265,000	\$208,180	\$473,180	\$253,253	\$219,927
DELEGADOS Y COMISARIOS	\$596,250	\$258,038	\$854,288	\$765,251	\$89,037
DEPARTAMENTO DEL ARCHIVO GENERAL	\$249,500	-\$208,000	\$41,500	\$0	\$41,500
DEPARTAMENTO DE CONTROL PATRIMONIAL	\$244,250	-\$137,704	\$106,546	\$83,295	\$20,251
JUNTA DE RECLUTAMIENTO	\$250,000	-\$250,000	\$0	\$0	\$0
DIRECCION JURIDICA SRIA AYUNTAMIENTO	\$0	\$4,679,985	\$4,679,985	\$556,447	\$4,119,376
<b>TESORERIA MUNICIPAL</b>	\$3,540,000	\$1,017,521	\$4,557,521	\$3,300,777	\$3,284,215
TESORERIA MUNICIPAL	\$1,431,000	-\$202,465	\$1,228,535	\$1,260,266	\$1,256,744
CONTADOR GENERAL	\$272,500	\$72,363	\$344,863	\$278,472	-\$31,731
DEPARTAMENTO CONTABLE DE EGRESOS	\$795,000	\$306,274	\$1,101,274	\$684,045	\$417,228

*[Handwritten signature and scribbles over the table columns]*

*[Large handwritten signature]*

*[Handwritten signature]*

*[Handwritten signature]*

Concepcion Ivone Garcia R.



Municipio de Rincón de Romos  
Estado Analítico del Ejercicio del Presupuesto de Egresos  
Clasificación Administrativa  
Del 1 de Enero al 30 de Septiembre de 2020

Concepto	Aprobado 1	Ampliaciones/ (Reducciones) 2	Egresos Modificado 3 = (1 + 2)	Devengado 4	Pagado 5	Subejercicio 6 = (3 - 4)
DEPARTAMENTO CONTABLE DE INGRESOS	\$293,500	\$590,742	\$884,242	\$607,088	\$601,293	\$277,154
DEPARTAMENTO DE CATASTRO	\$748,000	\$250,608	\$998,608	\$470,906	\$470,906	\$527,702
<b>DIRECCION DE PLANEACION Y DESARROLLO URBANO</b>	<b>\$3,953,500</b>	<b>-\$1,368,959</b>	<b>\$2,584,541</b>	<b>\$2,421,250</b>	<b>\$2,415,066</b>	<b>\$173,292</b>
DIRECCION DE PLANEACION Y DESARROLLO URBANO	\$791,500	\$608,530	\$1,400,030	\$1,462,191	\$1,458,591	-\$62,162
COMITE DE PLANEACION MUNICIPAL	\$257,000	-\$253,000	\$4,000	\$1,067	\$261	\$2,933
SUBDIRECCION DE PLANEACION Y PROGRAMACION	\$228,228	\$485,228	\$713,456	\$303,764	\$303,764	\$181,464
DEPARTAMENTO DE INFORMACION Y PROYECTOS	\$257,000	-\$242,900	\$14,100	\$5,909	\$5,403	\$8,191
DEPARTAMENTO DE PLANES Y PROGRAMAS	\$257,000	-\$156,100	\$100,900	\$40,990	\$40,990	\$59,910
DEPARTAMENTO DE REGULARIZACION Y ORDENAMIENTO	\$257,000	-\$183,407	\$73,593	\$66,593	\$66,593	\$7,000
DEPARTAMENTO JURIDICO PLANEACION	\$340,000	-\$283,586	\$56,414	\$54,592	\$54,592	\$1,822
SUBDIRECCION DE DESARROLLO URBANO	\$319,000	-\$103,498	\$213,502	\$267,501	\$267,501	-\$53,999
SUBDIRECCION DE DESARROLLO URBANO	\$319,000	-\$89,225	\$229,775	\$213,848	\$213,848	\$15,927
DEPARTAMENTO DE ATENCION Y GESTION URBANA	\$311,000	-\$298,000	\$13,000	\$4,794	\$3,512	\$8,206
DEPARTAMENTO DE FRACCIONAMIENTOS	\$269,000	-\$265,000	\$4,000	\$0	\$0	\$4,000
DEPARTAMENTO DE PERITOS	\$319,000	-\$319,000	\$0	\$0	\$0	\$0
<b>DIRECCION DE OBRAS PUBLICAS MUNICIPALES</b>	<b>\$36,097,500</b>	<b>\$15,084,867</b>	<b>\$51,182,367</b>	<b>\$3,371,410</b>	<b>\$3,359,704</b>	<b>\$47,810,957</b>
DIRECCION DE OBRAS PUBLICAS MUNICIPALES	\$33,062,500	\$10,805,250	\$43,867,750	\$1,155,947	\$1,145,430	\$42,711,802
SUBDIRECCION DE OBRAS PUBLICAS	\$641,000	-\$598,000	\$43,000	\$43,000	\$43,000	\$0
COMITE DE LICITACIONES	\$313,000	\$243,594	\$556,594	\$265,829	\$265,829	\$290,765
DEPARTAMENTO DE PROYECTOS	\$365,000	\$3,901,697	\$4,266,697	\$128,079	\$128,079	\$4,138,618
DEPARTAMENTO DE CONSERVACION Y MANTENIMIENTO	\$387,000	\$630,245	\$1,017,245	\$690,057	\$690,057	\$327,188
DEPARTAMENTO DE CONSTRUCCION Y SUPERVISION	\$1,016,000	\$289,294	\$1,305,294	\$962,710	\$961,521	\$342,584
DEPARTAMENTO DE ANALISIS Y COSTOS UNITARIOS	\$313,000	-\$187,213	\$125,787	\$125,787	\$125,787	\$0
<b>DIRECCION DE ADMINISTRACION</b>	<b>\$22,374,000</b>	<b>\$8,081,937</b>	<b>\$30,455,937</b>	<b>\$27,386,528</b>	<b>\$26,578,081</b>	<b>\$3,069,409</b>
DIRECCION DE ADMINISTRACION	\$3,286,000	-\$110,991	\$3,175,009	\$2,224,203	\$2,192,370	\$960,806
DEPARTAMENTO DE RECURSOS HUMANOS	\$16,612,000	\$5,844,229	\$22,456,229	\$20,747,162	\$20,698,302	\$1,709,067
DEPARTAMENTO DE INFORMATICA	\$830,000	-\$268,444	\$561,556	\$356,642	\$329,962	\$204,914
DEPARTAMENTO DE RECURSOS MATERIALES	\$1,245,000	\$1,918,301	\$3,163,301	\$2,927,572	\$2,927,572	\$235,729
DEPARTAMENTO DE SERVICIOS GENERALES DE INTENDENCIA	\$401,000	\$698,842	\$1,099,842	\$1,130,949	\$1,126,791	-\$31,107
<b>DIRECCION DE DESARROLLO SOCIAL Y CONCERTACION</b>	<b>\$2,239,000</b>	<b>\$1,484,331</b>	<b>\$3,723,331</b>	<b>\$3,862,392</b>	<b>\$3,845,511</b>	<b>-\$139,062</b>
DIRECCION DE DESARROLLO SOCIAL Y CONCERTACION	\$1,002,000	\$722,671	\$1,724,671	\$1,780,496	\$1,765,456	-\$55,625
SUBDIRECCION DE DESARROLLO SOCIAL	\$379,000	\$176,635	\$555,635	\$553,901	\$553,901	\$1,734
DEPARTAMENTO DE PROGRAMAS SOCIALES	\$464,000	\$418,319	\$882,319	\$938,592	\$936,751	-\$6,272
DEPARTAMENTO DE PROMOCION Y CONCERTACION SOCIAL	\$394,000	\$166,706	\$560,706	\$589,403	\$589,403	-\$28,698
<b>DIRECCION DE DESARROLLO AGROPECUARIO</b>	<b>\$2,821,000</b>	<b>-\$723,804</b>	<b>\$2,097,196</b>	<b>\$1,409,974</b>	<b>\$1,407,721</b>	<b>\$487,222</b>
DIRECCION DE DESARROLLO AGROPECUARIO	\$429,000	\$87,078	\$516,078	\$497,770	\$495,517	\$18,307
SUBDIRECCION DE DESARROLLO AGROPECUARIO	\$384,000	-\$263,960	\$120,040	\$95,040	\$95,040	\$5,000
DEPARTAMENTO DE DESARROLLO AGROPECUARIO RURAL	\$1,464,000	-\$705,111	\$758,889	\$559,572	\$559,572	\$199,317
DEPARTAMENTO DE FOMENTO AGROPECUARIO	\$384,000	\$158,190	\$542,190	\$257,592	\$257,592	\$264,598
<b>DIRECCION DE SERVICIOS PUBLICOS MUNICIPALES</b>	<b>\$35,410,000</b>	<b>\$3,151,398</b>	<b>\$38,561,398</b>	<b>\$30,338,089</b>	<b>\$30,076,675</b>	<b>\$8,223,309</b>
DIRECCION DE SERVICIOS PUBLICOS MUNICIPALES	\$1,684,300	\$3,202,692	\$4,886,992	\$3,076,579	\$3,075,567	\$126,113
SUBDIRECCION DE SERVICIOS PUBLICOS MUNICIPALES	\$2,831,500	-\$82,578	\$2,748,922	\$1,885,168	\$1,885,168	\$863,754
DEPARTAMENTO DE ASEO PUBLICO	\$6,343,000	\$1,157,368	\$7,500,368	\$6,186,748	\$5,985,451	\$1,313,621
DEPARTAMENTO DE ALUMBRADO PUBLICO	\$20,230,000	-\$3,316	\$20,226,684	\$16,716,473	\$16,706,721	\$3,510,210
DEPARTAMENTO DE PARQUES Y JARDINES	\$2,486,100	\$964,653	\$3,450,753	\$1,588,996	\$1,544,705	\$1,861,767
DEPARTAMENTO DE CAZA Y MATANZA	\$1,666,500	-\$667,780	\$998,720	\$497,715	\$213,006	\$271,809
DEPARTAMENTO DE PANTEONES	\$784,600	\$159,654	\$944,254	\$668,219	\$668,057	\$276,035
<b>DIRECCION DE ECOLOGIA Y PROTECCION DEL MEDIO AMBIENTE</b>	<b>\$1,657,600</b>	<b>-\$226,723</b>	<b>\$1,430,877</b>	<b>\$947,749</b>	<b>\$947,152</b>	<b>\$483,128</b>
DIRECCION DE ECOLOGIA Y PROTECCION DEL MEDIO AMBIENTE	\$328,000	\$191,701	\$519,701	\$457,014	\$456,416	\$62,688
SUBDIRECCION DE ECOLOGIA	\$260,500	-\$4,069	\$256,431	\$190,731	\$190,731	\$65,700
DEPARTAMENTO DE INSPECCION Y VIGILANCIA	\$248,500	-\$244,500	\$4,000	\$0	\$0	\$4,000
DEPARTAMENTO DE IMPACTO AMBIENTAL	\$275,500	\$23,533	\$299,033	\$114,364	\$114,364	\$184,969

*[Handwritten signature]*

*[Handwritten signature]*

*[Handwritten signature]*



Municipio de Rincón de Romos  
 Estado Analítico del Ejercicio del Presupuesto de Egresos  
 Clasificación Administrativa  
 Del 1 de Enero al 30 de Septiembre de 2020





Concepto	Egresos			Pagado	Subejercicio
	Aprobado	Ampliaciones/ (Reducciones)	Modificado		
	1	2	3 = (1 + 2)	5	6 = (3 + 4)
DEPARTAMENTO DE EDUCACION AMBIENTAL	\$278,500	\$45,911	\$324,411	\$165,640	\$165,771
DEPARTAMENTO DE PROYECTOS ESPECIALES	\$266,600	-\$239,600	\$27,000	\$20,000	\$7,000
<b>DIRECCION DE EDUCACION, ACCION CIVICA, CULTURA Y DEPORTES</b>	<b>\$5,645,500</b>	<b>\$1,078,019</b>	<b>\$6,723,519</b>	<b>\$5,172,472</b>	<b>\$1,394,287</b>
DIRECCION DE EDUCACION, ACCION CIVICA, CULTURA Y DEPORTES	\$1,147,000	\$1,240,906	\$2,387,906	\$1,615,290	\$772,616
SUBDIRECCION DE EDUCACION	\$716,500	-\$229,596	\$486,904	\$310,679	\$176,225
DEPARTAMENTO DE ACCION CIVICA	\$1,171,000	-\$534,901	\$636,099	\$494,729	\$141,369
DEPARTAMENTO DE PROMOCION CULTURAL	\$881,000	\$255,046	\$1,136,046	\$984,301	\$151,745
DEPARTAMENTO DE ACTIVIDADES DEPORTIVAS	\$1,730,000	\$346,564	\$2,076,564	\$1,823,334	\$152,331
<b>DIRECCION DE REGULACION SANITARIA</b>	<b>\$1,460,300</b>	<b>\$291,843</b>	<b>\$1,752,143</b>	<b>\$1,278,017</b>	<b>\$474,126</b>
DIRECCION DE REGULACION SANITARIA	\$628,300	\$239,256	\$867,556	\$593,978	\$273,579
DEPARTAMENTO DE CONTROL SANITARIO	\$303,000	\$497,449	\$800,449	\$346,514	\$453,935
DEPARTAMENTO DE FOMENTO SANITARIO	\$346,000	-\$173,863	\$172,137	\$144,099	\$28,038
DEPARTAMENTO ADMINISTRATIVO	\$283,000	-\$271,000	\$12,000	\$4,115	\$7,886
<b>DIRECCION DE DESARROLLO ECONOMICO Y TURISMO</b>	<b>\$3,420,000</b>	<b>-\$546,833</b>	<b>\$2,873,167</b>	<b>\$1,544,476</b>	<b>\$1,319,042</b>
DIRECCION DE DESARROLLO ECONOMICO Y TURISMO	\$1,387,500	-\$177,550	\$1,209,950	\$815,942	\$394,008
DEPARTAMENTO DE DESARROLLO EMPRESARIAL	\$289,500	\$300,071	\$589,571	\$217,771	\$371,800
DEPARTAMENTO DE TURISMO	\$290,500	\$76,073	\$366,573	\$193,848	\$172,725
DEPARTAMENTO DE INDUSTRIA Y COMERCIO	\$290,500	-\$183,249	\$107,251	\$102,251	\$5,000
VENTANILLA UNICA DE GESTION EMPRESARIAL	\$290,500	-\$99,069	\$191,431	\$67,910	\$123,501
SUBDIRECCION DE FONDO PRODUCTIVO MUNICIPAL	\$290,500	-\$222,150	\$68,350	\$73,476	-\$5,126
DEPARTAMENTO DE PROMOCION Y CREDITO	\$290,500	\$249,214	\$539,714	\$58,421	\$481,293
DEPARTAMENTO DE COBRANZA Y SEGUIMIENTO	\$290,500	-\$200,653	\$89,847	\$24,507	\$65,340
<b>DIRECCION DE SEGURIDAD PUBLICA</b>	<b>\$37,721,000</b>	<b>-\$1,432,999</b>	<b>\$36,288,001</b>	<b>\$22,393,956</b>	<b>\$13,669,793</b>
DIRECCION DE SEGURIDAD PUBLICA	\$37,721,000	-\$4,956,963	\$32,764,037	\$20,363,566	\$12,175,019
DEPARTAMENTO DE PROTECCION CIVIL	\$0	\$1,915,274	\$1,915,274	\$1,046,749	\$868,525
DEPARTAMENTO DE PARAMEDICOS	\$0	\$1,608,690	\$1,608,690	\$992,440	\$616,249
INSTANCIA DE LA MUJER	\$460,000	\$196,600	\$656,600	\$523,181	\$133,419
INSTANCIA DE LA MUJER	\$460,000	\$196,600	\$656,600	\$523,181	\$133,419
INSTANCIA DE LA JUVENTUD	\$627,300	\$175,667	\$802,967	\$444,492	\$351,752
INSTANCIA DE LA JUVENTUD	\$627,300	\$175,667	\$802,967	\$444,492	\$351,752
<b>Total del Gasto</b>	<b>\$203,883,900</b>	<b>\$29,800,095</b>	<b>\$233,683,995</b>	<b>\$141,877,565</b>	<b>\$89,844,383</b>

Concepcion Ivone Garcia R  
*[Handwritten Signature]*

*[Large Handwritten Signature]*  
*[Handwritten Signature]*  
*[Handwritten Signature]*

# Económica

Concepcion Irene Garcia R.





Municipio de Rincón de Romos  
 Estado Analítico del Ejercicio del Presupuesto de Egresos  
 Clasificación Económica (por Tipo de Gasto)  
 Del 1 de Enero al 30 de Septiembre de 2020




Concepto	Egresos					Subejercicio 6 = ( 3 - 4 )
	Aprobado 1	Ampliaciones/ (Reducciones) 2	Modificado 3 = ( 1 + 2 )	Devengado 4	Pagado 5	
Gasto Corriente	158,604,900	24,497,445	183,102,345	139,182,098	137,240,021	43,920,247
Gasto de Capital	34,279,000	11,852,649	46,131,649	726,138	706,169	45,405,511
Amortización de la Deuda y Disminución de Pasivos	8,000,000	-6,550,000	1,450,000	0	0	1,450,000
Pensiones y Jubilaciones	3,000,000	0	3,000,000	3,931,375	3,931,375	-931,375
Participaciones	0	0	0	0	0	0
<b>Total del Gasto</b>	<b>203,883,900</b>	<b>29,800,095</b>	<b>233,683,995</b>	<b>143,839,611</b>	<b>141,877,565</b>	<b>89,844,383</b>

Concepcion Irene Garcia R.

# Por Objeto del Gasto



Concepcion Irene Garcia R.



15/10/2011

Concepcion Irent Garcia R.



Municipio de Rincón de Romos  
Estado Analítico del Ejercicio del Presupuesto de Egresos  
Clasificación por Objeto del Gasto (Capítulo y Concepto)  
Del 1 de Enero al 30 de Septiembre de 2010

Concepto	1 Aprobado	2 Ampliaciones/ (Reducciones)	3 = (1 + 2) Egresos Modificado	4 Devengado	5 Pagado	6 = (3 + 4) Subejercicio
<b>Servicios Personales</b>	95,041,000	14,639,971	109,680,971	79,748,023	79,748,023	29,932,948
Remuneraciones al Personal de Carácter Permanente	48,540,000	25,261,103	73,801,103	62,455,607	62,455,607	11,345,496
Remuneraciones al Personal de Carácter Transitorio	490,000	-490,000	0	0	0	0
Remuneraciones Adicionales y Especiales	18,558,000	-5,550,972	13,007,028	3,234,454	3,234,454	9,772,574
Seguridad Social	14,000,000	1,315,035	15,315,035	11,245,418	11,245,418	4,069,617
Otras Prestaciones Sociales y Económicas	13,413,000	-5,865,195	7,547,805	2,812,544	2,812,544	4,745,261
Previsiones	0	0	0	0	0	0
Pago de Estímulos a Servidores Públicos	40,000	-40,000	0	0	0	0
<b>Materiales y Suministros</b>	26,615,100	502,347	27,117,447	20,604,338	19,460,653	6,513,108
Materiales de Administración, Emisión de Documentos y Artículos Oficiales	2,188,100	-48,678	2,139,422	984,671	861,488	1,154,750
Alimentos y Utensilios	174,000	203,500	377,500	171,496	143,513	206,004
Materias Primas y Materiales de Producción y Comercialización	426,000	-19,000	407,000	151,418	148,894	255,582
Materiales y Artículos de Construcción y de Reparación	13,035,600	1,478,957	14,514,557	11,212,880	11,191,276	3,301,677
Productos Químicos, Farmacéuticos y de Laboratorio	65,000	-15,000	50,000	11,093	10,234	38,907
Combustibles, Lubricantes y Aditivos	6,400,000	-682,609	5,717,391	5,161,175	4,362,404	546,216
Vestuario, Blancos, Prendas de Protección y Artículos Deportivos	1,004,100	-351,804	652,296	341,313	340,781	310,984
Materiales y Suministros Para Seguridad	1,700,000	-1,535,000	165,000	1,914	1,914	163,086
Herramientas, Refacciones y Accesorios Menores	1,622,300	1,481,980	3,104,280	2,568,379	2,400,149	535,901
<b>Servicios Generales</b>	20,110,800	5,130,370	25,241,170	19,577,618	18,973,539	5,663,552
Servicios Básicos	7,977,500	-97,000	7,880,500	7,171,382	7,070,493	709,108
Servicios de Arrendamiento	100,000	373,820	473,820	400,169	393,026	73,651
Servicios Profesionales, Científicos, Técnicos y Otros Servicios	650,000	2,710,741	3,360,741	1,232,543	1,030,169	2,128,198
Servicios Financieros, Bancarios y Comerciales	1,455,000	-532,906	922,094	721,284	697,885	200,810
Servicios de Instalación, Reparación, Mantenimiento y Conservación	3,648,500	-633,611	3,014,889	2,470,301	2,286,537	544,588
Servicios de Comunicación Social y Publicidad	52,000	55,000	107,000	17,040	14,100	89,960
Servicios de Traslado y Viáticos	83,000	0	83,000	31,371	31,371	51,629
Servicios Oficiales	3,314,000	-1,488,988	1,825,012	390,221	306,862	1,434,791
Otros Servicios Generales	2,830,800	4,743,314	7,574,114	7,143,297	7,143,297	430,817
<b>Transferencias, Asignaciones, Subsidios y Otras Ayudas</b>	19,038,000	4,583,054	23,621,054	22,890,143	22,695,831	730,911
Transferencias Internas y Asignaciones al Sector Público	0	975,000	975,000	459,038	459,038	515,962
Transferencias al Resto del Sector Público	12,000,000	3,077,583	15,077,583	12,627,583	12,627,583	2,450,000
Subsidios y Subvenciones	0	0	0	0	0	0
Ayudas Sociales	4,038,000	530,471	4,568,471	5,872,147	5,877,836	-1,303,675
Pensiones y Jubilaciones	3,000,000	0	3,000,000	3,931,375	3,931,375	-931,375
Transferencias a Fideicomisos, Mandatos y Otros Análogos	0	0	0	0	0	0
Transferencias a la Seguridad Social	0	0	0	0	0	0
Donativos	0	0	0	0	0	0
Transferencias al Exterior	0	0	0	0	0	0
<b>Bienes Muebles, Inmuebles e Intangibles</b>	2,680,000	-989,447	1,690,553	726,138	706,169	954,414
Mobiliario y Equipo de Administración	410,000	430,941	840,941	182,045	162,076	658,895
Mobiliario y Equipo Educativo y Recreativo	20,000	51,540	71,540	0	0	71,540
Equipo e Instrumental Médico y de Laboratorio	0	0	0	0	0	0
Vehículos y Equipo de Transporte	500,000	-34,624	465,376	419,900	419,900	45,475
Equipo de Defensa y Seguridad	0	0	0	0	0	0
Maquinaria, Otros Equipos y Herramientas	1,750,000	-1,462,005	287,995	114,495	114,495	173,500
Activos Biológicos	0	0	0	0	0	0
Bienes Inmuebles	0	0	0	0	0	0
Activos Intangibles	0	14,700	14,700	9,698	9,698	5,002
<b>Inversión Pública</b>	31,599,000	12,652,000	44,251,000	0	0	44,451,000
Obra Pública en Bienes de Dominio Público	31,599,000	-1,306,322	30,292,678	0	0	30,292,678
Obra Pública en Bienes Propios	0	14,158,322	14,158,322	0	0	14,158,322
Proyectos Productivos y Acciones de Fomento	0	0	0	0	0	0

*[Handwritten signatures and initials in blue ink, including 'García', 'Irent', and 'M. García']*






Municipio de Rincón de Romos  
 Estado Analítico del Ejercicio del Presupuesto de Egresos  
 Clasificación por Objeto del Gasto (Capítulo y Concepto)  
 Del 1 de Enero al 30 de Septiembre de 2020

Concepto	Egresos					Subejercicio 6 = (3 + 4)
	Aprobado 1	Ampliaciones/ (Reducciones) 2	Modificado 3 = (1 + 2)	Devengado 4	Pagado 5	
<b>Inversiones Financieras y Otras Provisiones</b>						
Inversiones Para el Fomento de Actividades Productivas	0	0	0	0	0	0
Acciones y Participaciones de Capital	0	0	0	0	0	0
Compra de Títulos y Valores	0	0	0	0	0	0
Concesión de Préstamos	0	0	0	0	0	0
Inversiones en Fideicomisos, Mandatos y Otros Análogos	0	0	0	0	0	0
Otras Inversiones Financieras	0	0	0	0	0	0
Provisiones para Contingencias y Otras Erogaciones Especiales	0	0	0	0	0	0
<b>Participaciones y Aportaciones</b>	800,000	-358,200	441,800	293,350	293,350	148,450
Participaciones	0	0	0	0	0	0
Aportaciones	0	0	0	0	0	0
Convenios	800,000	-358,200	441,800	293,350	293,350	148,450
<b>Deuda Pública</b>	8,000,000	-6,550,000	1,450,000	0	0	1,450,000
Amortización de la Deuda Pública	0	0	0	0	0	0
Intereses de la Deuda Pública	0	0	0	0	0	0
Comisiones de la Deuda Pública	0	0	0	0	0	0
Gastos de la Deuda Pública	0	0	0	0	0	0
Costo por Coberturas	0	0	0	0	0	0
Apoyos Financieros	0	0	0	0	0	0
Adeudos de Ejercicios Fiscales Anteriores (Adefas)	8,000,000	-6,550,000	1,450,000	0	0	0
<b>Total del Gasto</b>	203,883,900	29,800,095	233,683,995	143,839,611	141,877,565	89,844,383

Concepcion Irene Garcia R

# Funcional


Concepcion Irene Garcia R.




Handwritten signature in blue ink, consisting of a large loop and a horizontal line with a shaded area below it.



Handwritten signature in blue ink, featuring a large loop and a horizontal line.




Handwritten signature in blue ink, consisting of a large loop and a horizontal line.



Handwritten signature in blue ink, featuring a large loop and a horizontal line.



Handwritten signature in blue ink, consisting of a large loop and a horizontal line.



Handwritten signature in blue ink, featuring a large loop and a horizontal line.



Handwritten signature in blue ink, consisting of a large loop and a horizontal line.



Handwritten signature in blue ink, featuring a large loop and a horizontal line.



Municipio de Rincón de Romos  
 Estado Analítico del Ejercicio del Presupuesto de Egresos  
 Clasificación Funcional (Finalidad y Función)  
 Del 1 de Enero al 30 de Septiembre de 2020

Concepto	Egresos					Subejercicio 6 = (3 + 4)
	1 Aprobado	2 Ampliaciones/ (Reducciones)	3 = (1 + 2) Modificado	4 Devengado	5 Pagado	
<b>Gobierno</b>	162,104,900	12,834,731	174,939,631	132,109,052	130,409,420	42,830,579
Legislación			0			0
Justicia			0			0
Coordinación de la Política de Gobierno	110,871,900	5,603,626	116,475,526	91,265,263	89,799,884	25,210,264
Relaciones Exteriores			0			0
Asuntos Financieros y Hacendarios	13,200,000	5,625,650	18,825,650	18,099,436	18,099,436	726,214
Seguridad Nacional			0			0
Asuntos de Orden Público y de Seguridad Interior	37,721,000	457,001	38,178,001	22,628,208	22,393,956	15,549,793
Otros Servicios Generales	312,000	1,148,454	1,460,454	116,145	116,145	1,344,308
<b>Desarrollo Social</b>	39,787,000	18,042,201	57,829,201	11,272,627	11,010,212	46,566,574
Protección Ambiental	15,000	200,000	215,000	200,000	200,000	15,000
Vivienda y Servicios a la Comunidad	37,519,000	1,536,603	39,055,603	10,018,672	10,018,672	29,036,931
Salud	0	463,000	463,000	324,140	119,528	138,860
Recreación, Cultura y Otras Manifestaciones Sociales	1,247,000	10,068,513	11,315,513	360,963	303,160	10,954,550
Educación	481,000	3,556,890	4,037,890	0	0	4,037,890
Protección Social	525,000	-96,000	429,000	68,973	68,973	360,027
Otros Asuntos Sociales	0	2,313,195	2,313,195	299,880	299,880	2,013,315
<b>Desarrollo Económico</b>	1,992,000	-1,076,838	915,162	457,932	457,932	457,230
Asuntos Económicos, Comerciales y Laborales en General	892,000	-518,638	373,362	164,582	164,582	208,780
Agropecuaria, Silvicultura, Pesca y Caza	1,100,000	-558,200	541,800	293,350	293,350	248,450
Combustibles y Energía			0			0
Minería, Manufacturas y Construcción			0			0
Transporte			0			0
Comunicaciones			0			0
Turismo			0			0
Ciencia, Tecnología e Innovación			0			0
Otras Industrias y Otros Asuntos Económicos			0			0
<b>Otras no Clasificadas en Funciones Anteriores</b>	0	0	0	0	0	0
Transacciones de la Deuda Pública / Costo Financiero de la Deuda			0			0
Transferencias, Participaciones y Aportaciones entre Diferentes Niveles y Ordenes de Gobierno			0			0
Saneamiento del Sistema Financiero			0			0
Aduellos de Ejercicios Fiscales Anteriores			0			0
<b>Total del Gasto</b>	203,883,900	29,800,095	233,683,995	143,839,611	141,877,565	89,844,383

*Handwritten signatures and notes:*

- Large blue signature on the left side of the page.
- Signature "García" at the bottom center.
- Signature "Concepcion Irene Garcia P." on the right side.
- Signature "A.P. J. J. J." on the right side.
- Signature "A.P. J. J. J." on the right side.
- Signature "A.P. J. J. J." on the right side.
- Signature "A.P. J. J. J." on the right side.



Usr: supervisor  
Rep: rptPoliza

# PATRONATO DE LA FERIA REGIONAL DE RINCON DE ROMO ESTADO DE AGUASCALIENTES

Póliza: I00010 Del 28/01/2020

Fecha y hora de Impresión: 30/sep./2020 01:39 p. m.  
Página: 1

Concepto: PRESTAMO DE MUNICIPIO DE RINCÓN DE ROMOS


Beneficiario:

Folio / Cheque :


No	Cuenta	Descripción de la cuenta	Cargo	Abono	Concepto del movimiento
0001	1112-02-002	BANORTE 1095377615 SUBSIDIO	\$800,000.00		PRESTAMO DE MUNICIPIO DE RINCÓN DE ROMOS
0002	2119-001	MUNICIPIO DE RINCON DE		\$800,000.00	PRESTAMO DE MUNICIPIO DE RINCÓN DE ROMOS
<b>Sumas iguales =&gt;</b>			<u>800,000.00</u>	<u>800,000.00</u>	

  
Ginep

  
Irene Garcia R.



Concepcion Irene Garcia R.









Ustr. Supervisor  
Rep: rptBalanzaComprobacion

# PATRONATO DE LA FERIA REGIONAL DE RINCON DE ROMO ESTADO DE AGUASCALIENTES

Balanza de Comprobación del 01/may./2020 al 31/may./2020  
Cuentas de Mayor con saldo y/o movimientos. (De la cuenta: 1000 a la 9000)

Fecha y 16/jun./2020

hora de Impresión 07:18 p. m.

Nat.	Cuenta	Nombre de la cuenta	SALDO ANTERIOR		MOVIMIENTOS		SALDO ACTUAL	
			DEUDOR	ACREEDOR	DEUDOR	ACREEDOR	DEUDOR	ACREEDOR
D	1111	EFFECTIVO	\$5,099.09	\$0.00	\$0.00	\$0.00	\$5,099.09	\$0.00
D	1112	BANCOS/TESORERIA	\$55,250.10	\$0.00	\$5.85	\$738.00	\$54,517.95	\$0.00
D	1122	CUENTAS POR COBRAR A CORTO PLAZO	\$4,883.55	\$0.00	\$5.85	\$5.85	\$4,883.55	\$0.00
D	1123	DEUDORES DIVERSOS POR COBRAR A CORTO PLAZO	\$16,246.09	\$0.00	\$0.00	\$0.00	\$16,246.09	\$0.00
D	1124	INGRESOS POR RECUPERAR A CORTO PLAZO	\$0.00	\$0.00	\$0.00	\$0.00	\$0.00	\$0.00
D	1241	MOBILIARIO Y EQUIPO DE ADMINISTRACIÓN	\$9,473.24	\$0.00	\$0.00	\$0.00	\$9,473.24	\$0.00
D	1254	LICENCIAS	\$30,000.00	\$0.00	\$0.00	\$0.00	\$30,000.00	\$0.00
A	2111	SERVICIOS PERSONALES POR PAGAR A CORTO PLAZO	\$0.00	\$0.00	\$0.00	\$0.00	\$0.00	\$0.00
A	2112	PROVEEDORES POR PAGAR A CORTO PLAZO	\$0.00	\$14,499.99	\$0.00	\$0.00	\$0.00	\$14,499.99
A	2115	TRANSFERENCIAS OTORGADAS POR PAGAR A CORTO PLAZO	\$0.00	\$0.00	\$0.00	\$0.00	\$0.00	\$0.00
A	2117	RETENCIONES Y CONTRIBUCIONES POR PAGAR A CORTO PLAZO	\$0.00	\$1,856.28	\$738.00	\$0.00	\$0.00	\$1,118.28
A	2119	OTRAS CUENTAS POR PAGAR A CORTO PLAZO	\$0.00	\$800,000.00	\$0.00	\$0.00	\$0.00	\$800,000.00
A	3210	RESULTADOS DEL EJERCICIO (AHORRO/ DESAHORRO)	\$0.00	\$0.00	\$0.00	\$0.00	\$0.00	\$0.00
A	3220	RESULTADOS DE EJERCICIOS ANTERIORES	\$0.00	\$46,752.32	\$0.00	\$0.00	\$0.00	\$46,752.32
A	4141	DERECHOS POR EL USO, GOCE, APROVECHAMIENTO O EXPLOTACIÓN DE BIENES DE DOMINIO PÚBLICO	\$0.00	\$1,638,875.00	\$0.00	\$0.00	\$0.00	\$1,638,875.00
A	4221	TRANSFERENCIAS Y ASIGNACIONES	\$0.00	\$8,500,000.00	\$0.00	\$0.00	\$0.00	\$8,500,000.00
A	4311	INTERESES GANADOS DE TÍTULOS, VALORES Y DEMÁS INSTRUMENTOS FINANCIEROS	\$0.00	\$157.22	\$0.00	\$5.85	\$0.00	\$163.07
D	5112	REMUNERACIONES AL PERSONAL DE CARÁCTER TRANSITORIO	\$111,344.00	\$0.00	\$0.00	\$0.00	\$111,344.00	\$0.00
D	5122	ALIMENTOS Y UTENSILIOS	\$185,184.00	\$0.00	\$0.00	\$0.00	\$185,184.00	\$0.00
D	5124	MATERIALES Y ARTICULOS DE CONSTRUCCIÓN Y DE REPARACIÓN	\$9,280.00	\$0.00	\$0.00	\$0.00	\$9,280.00	\$0.00
D	5126	COMBUSTIBLES, LUBRICANTES Y ADITIVOS	\$4,000.00	\$0.00	\$0.00	\$0.00	\$4,000.00	\$0.00
D	5127	VESTUARIO, BLANCOS, PRENDAS DE PROTECCIÓN Y ARTICULOS DEPORTIVOS	\$28,475.99	\$0.00	\$0.00	\$0.00	\$28,475.99	\$0.00
D	5131	SERVICIOS BÁSICOS	\$41,543.00	\$0.00	\$0.00	\$0.00	\$41,543.00	\$0.00
D	5132	SERVICIOS DE ARRENDAMIENTO	\$433,584.00	\$0.00	\$0.00	\$0.00	\$433,584.00	\$0.00
D	5133	SERVICIOS PROFESIONALES, CIENTÍFICOS Y TÉCNICOS Y OTROS SERVICIOS	\$146,977.80	\$0.00	\$0.00	\$0.00	\$146,977.80	\$0.00
D	5134	SERVICIOS FINANCIEROS, BANCARIOS Y COMERCIALES	\$1,356.16	\$0.00	\$0.00	\$0.00	\$1,356.16	\$0.00
D	5136	SERVICIOS DE COMUNICACIÓN SOCIAL Y PUBLICIDAD	\$213,334.88	\$0.00	\$0.00	\$0.00	\$213,334.88	\$0.00
D	5138	SERVICIOS OFICIALES	\$9,484,210.91	\$0.00	\$0.00	\$0.00	\$9,484,210.91	\$0.00
D	5241	AYUDAS SOCIALES A PERSONAS	\$194,898.00	\$0.00	\$0.00	\$0.00	\$194,898.00	\$0.00
D	5242	BECAS	\$27,000.00	\$0.00	\$0.00	\$0.00	\$27,000.00	\$0.00
D	8110	LEY DE INGRESOS ESTIMADA	\$9,500,000.00	\$0.00	\$0.00	\$0.00	\$9,500,000.00	\$0.00
D	8120	LEY DE INGRESOS POR EJECUTAR	\$0.00	-\$39,032.22	\$5.85	\$0.00	\$0.00	-\$39,038.07
D	8130	MODIFICACIONES A LA LEY DE INGRESOS ESTIMADA	\$600,000.00	\$0.00	\$0.00	\$0.00	\$600,000.00	\$0.00
D	8140	LEY DE INGRESOS DEVENGADA	\$0.00	\$0.00	\$5.85	\$5.85	\$0.00	\$0.00
D	8150	LEY DE INGRESOS RECAUDADA	\$0.00	\$0.00	\$0.00	\$5.85	\$0.00	\$0.00
D	8210	PRESUPUESTO DE EGRESOS APROBADO	\$0.00	\$10,139,032.22	\$0.00	\$0.00	\$0.00	\$10,139,038.07
D	8220	PRESUPUESTO DE EGRESOS POR EJERCER	\$18,811.26	\$0.00	\$0.00	\$0.00	\$0.00	\$9,500,000.00
D	8230	MODIFICACIONES AL PRESUPUESTO DE EGRESOS APROBADO	\$0.00	\$1,400,000.00	\$0.00	\$0.00	\$0.00	\$1,400,000.00
D	8240	PRESUPUESTO DE EGRESOS COMPROMETIDO	\$0.00	\$0.00	\$0.00	\$0.00	\$0.00	\$0.00

Concepcion Irene Garcia P.

*[Handwritten signature]*

*[Handwritten signature]*

*[Handwritten signature]*

*[Handwritten signatures and initials]*



Utr Supervisor  
Rep: rptBalanzaComprobacion

# PATRONATO DE LA FERIA REGIONAL DE RINCON DE ROMO ESTADO DE AGUASCALIENTES

Balanza de Comprobación del 01/may./2020 al 31/may./2020  
Cuentas de Mayor con saldo y/o movimientos. (De la cuenta: 1000 a la 9000)

Fecha y hora de Impresión | 16/jun./2020 | 07:18 p. m.

Nat.	Cuenta	Nombre de la cuenta	SALDO ANTERIOR		MOVIMIENTOS		SALDO ACTUAL	
			DEUDOR	ACREEDOR	DEUDOR	ACREEDOR	DEUDOR	ACREEDOR
D	8250	PRESUPUESTO DE EGRESOS DEVENGADO	\$14,499.99	\$0.00	\$0.00	\$0.00	\$14,499.99	\$0.00
D	8260	PRESUPUESTO DE EGRESOS EJERCIDO	\$0.00	\$0.00	\$0.00	\$0.00	\$0.00	\$0.00
D	8270	PRESUPUESTO DE EGRESOS PAGADO	\$10,866,688.75	\$0.00	\$0.00	\$0.00	\$10,866,688.75	\$0.00
Sumas =>			\$32,002,140.81	\$32,002,140.81	\$761.40	\$761.40	\$32,001,408.66	\$32,001,408.66

Concepcion Ivette Garcia R.

*Handwritten signature*

*Handwritten signature*

*Large handwritten scribbles and signatures at the bottom of the page.*



**PATRONATO DE LA FERIA REGIONAL DE RINCON DE ROMO  
ESTADO DE AGUASCALIENTES**

**Estados de Resultados**

Del 01/may./2020 al 31/may./2020

Usr: Supervisor  
Rep: rptEstadoResultado

Fecha y hora de Impresión 16/jun./2020  
07:20 p. m.

	PERIODO 1/may. al 31/may./2020	%	ACUMULADO 01/ene al 31/may./2020	%
<b>INGRESOS Y OTROS BENEFICIOS</b>				
<b>INGRESOS DE GESTIÓN</b>	\$0.00	0.00 %	\$1,638,875.00	16.16 %
DERECHOS	\$0.00	0.00 %	\$1,638,875.00	16.16 %
<b>PARTICIPACIONES, APORTACIONES, CONVENIOS, INCENTIVOS DERIVAD</b>	\$0.00	0.00 %	\$8,500,000.00	83.83 %
TRANSFERENCIAS, ASIGNACIONES, SUBSIDIOS Y SUBVENCIONES, Y PENSIONES	\$0.00	0.00 %	\$8,500,000.00	83.83 %
TRANSFERENCIAS Y ASIGNACIONES	\$0.00	0.00 %	\$8,500,000.00	83.83 %
<b>OTROS INGRESOS Y BENEFICIOS</b>	\$5.85	100.00 %	\$163.07	0.00 %
<b>INGRESOS FINANCIEROS</b>	\$5.85	100.00 %	\$163.07	0.00 %
INTERESES GANADOS DE TÍTULOS, VALORES Y DEMÁS INSTRUMENTOS FINAI	\$5.85	100.00 %	\$163.07	0.00 %
<b>Total de Ingresos</b>	<b>\$5.85</b>	<b>100.00 %</b>	<b>\$10,139,038.07</b>	<b>100.00 %</b>
<b>GASTOS Y OTRAS PÉRDIDAS</b>				
<b>GASTOS DE FUNCIONAMIENTO</b>	\$0.00	0.00 %	\$10,659,290.74	105.13 %
SERVICIOS PERSONALES	\$0.00	0.00 %	\$111,344.00	1.09 %
MATERIALES Y SUMINISTROS	\$0.00	0.00 %	\$226,939.99	2.23 %
SERVICIOS GENERALES	\$0.00	0.00 %	\$10,321,006.75	101.79 %
TRANSFERENCIAS, ASIGNACIONES, SUBSIDIOS Y OTRAS AYUDAS	\$0.00	0.00 %	\$221,898.00	2.18 %
AYUDAS SOCIALES	\$0.00	0.00 %	\$221,898.00	2.18 %
PARTICIPACIONES Y APORTACIONES	\$0.00	0.00 %	\$0.00	0.00 %
INTERESES, COMISIONES Y OTROS GASTOS DE LA DEUDA PÚBLICA	\$0.00	0.00 %	\$0.00	0.00 %
OTROS GASTOS Y PÉRDIDAS EXTRAORDINARIAS	\$0.00	0.00 %	\$0.00	0.00 %
INVERSIÓN PÚBLICA	\$0.00	0.00 %	\$0.00	0.00 %
<b>Total de Gastos y otras Perdidas</b>	<b>\$0.00</b>	<b>0.00 %</b>	<b>\$10,881,188.74</b>	<b>107.31 %</b>
<b>Ahorro / Desahorro Neto del Ejercicio</b>	<b>\$5.85</b>	<b>100.00 %</b>	<b>-\$742,150.67</b>	<b>-7.31 %</b>

Concepcion Irene Garcia R.

*[Handwritten signatures and initials in blue ink]*



**PATRONATO DE LA FERIA REGIONAL DE RINCON DE ROMO**  
**ESTADO DE AGUASCALIENTES**  
**Estado de Situación Financiera**

Utr. Supervisor  
 Rep: rptEstadoSituacionFinanciera

Al 31/may./2020

Fecha y hora de Impresión | 16/jun/2020 | 07:19 p. m.

ACTIVO	2020	2019	PASIVO	2020	2019
<b>ACTIVO CIRCULANTE</b>	<b>\$80,746.68</b>	<b>\$8,397.36</b>	<b>PASIVO CIRCULANTE</b>	<b>\$815,618.27</b>	<b>\$1,118.28</b>
EFFECTIVO Y EQUIVALENTES	\$59,617.04	\$3,513.81	CUENTAS POR PAGAR A CORTO PLAZO	\$815,618.27	\$1,118.28
DERECHOS A RECIBIR EFFECTIVO O EQUIVALENTES	\$21,129.64	\$4,883.55	DOCUMENTOS POR PAGAR A CORTO PLAZO	\$0.00	\$0.00
DERECHOS A RECIBIR BIENES O SERVICIOS	\$0.00	\$0.00	PORCIÓN A CORTO PLAZO DE LA DEUDA PÚBLICA A LA	\$0.00	\$0.00
INVENTARIOS	\$0.00	\$0.00	TÍTULOS Y VALORES A CORTO PLAZO	\$0.00	\$0.00
ALMACENES	\$0.00	\$0.00	PASIVOS DIFERIDOS A CORTO PLAZO	\$0.00	\$0.00
ESTIMACIÓN POR PÉRDIDA O DETERIORO DE ACTIVOS	\$0.00	\$0.00	FONDOS Y BIENES DE TERCEROS EN GARANTÍA V/O AL	\$0.00	\$0.00
OTROS ACTIVOS CIRCULANTES	\$0.00	\$0.00	PROVISIONES A CORTO PLAZO	\$0.00	\$0.00
<b>Total de Activos Circulantes</b>	<b>\$80,746.68</b>	<b>\$8,397.36</b>	OTROS PASIVOS A CORTO PLAZO	\$0.00	\$0.00
<b>ACTIVO NO CIRCULANTE</b>	<b>\$39,473.24</b>	<b>\$39,473.24</b>	<b>Total de Pasivos Circulantes</b>	<b>\$815,618.27</b>	<b>\$1,118.28</b>
INVERSIONES FINANCIERAS A LARGO PLAZO	\$0.00	\$0.00	<b>PASIVO NO CIRCULANTE</b>	<b>\$0.00</b>	<b>\$0.00</b>
DERECHOS A RECIBIR EFFECTIVO O EQUIVALENTES A L	\$0.00	\$0.00	CUENTAS POR PAGAR A LARGO PLAZO	\$0.00	\$0.00
BIENES INMUEBLES, INFRAESTRUCTURA Y CONSTRUCC	\$0.00	\$0.00	DOCUMENTOS POR PAGAR A LARGO PLAZO	\$0.00	\$0.00
BIENES MUEBLES	\$9,473.24	\$9,473.24	DEUDA PÚBLICA A LARGO PLAZO	\$0.00	\$0.00
ACTIVOS INTANGIBLES	\$30,000.00	\$30,000.00	PASIVOS DIFERIDOS A LARGO PLAZO	\$0.00	\$0.00
DEPRECIACIÓN, DETERIORO Y AMORTIZACIÓN ACUMU	\$0.00	\$0.00	FONDOS Y BIENES DE TERCEROS EN GARANTÍA V/O AL	\$0.00	\$0.00
ACTIVOS DIFERIDOS	\$0.00	\$0.00	PROVISIONES A LARGO PLAZO	\$0.00	\$0.00
ESTIMACIÓN POR PÉRDIDA O DETERIORO DE ACTIVOS	\$0.00	\$0.00	<b>Total de Pasivos No Circulantes</b>	<b>\$0.00</b>	<b>\$0.00</b>
OTROS ACTIVOS NO CIRCULANTES	\$0.00	\$0.00	<b>Total de Pasivos</b>	<b>\$815,618.27</b>	<b>\$1,118.28</b>
<b>Total de Activos No Circulantes</b>	<b>\$39,473.24</b>	<b>\$39,473.24</b>	<b>HACIENDA PÚBLICA/ PATRIMONIO</b>		
<b>Total de Activos</b>	<b>\$120,219.92</b>	<b>\$47,870.60</b>	<b>HACIENDA PÚBLICA/PATRIMONIO CONTRIBUIDO</b>		
			APORTACIONES	\$0.00	\$0.00
			DONACIONES DE CAPITAL	\$0.00	\$0.00
			ACTUALIZACIÓN DE LA HACIENDA PÚBLICA/PATRIMONI	\$0.00	\$0.00
			<b>HACIENDA PÚBLICA /PATRIMONIO GENERADO</b>	<b>-\$695,398.35</b>	<b>\$46,752.32</b>
			RESULTADOS DEL EJERCICIO (AHORRO/DESAHORRO)	-\$742,150.67	-\$571,942.26
			RESULTADOS DE EJERCICIOS ANTERIORES	\$46,752.32	\$618,694.58
			REVALUOS	\$0.00	\$0.00
			RESERVAS	\$0.00	\$0.00
			RECTIFICACIONES DE RESULTADOS DE EJERCICIOS AI	\$0.00	\$0.00
			<b>EXCESO O INSUFICIENCIA EN LA ACTUALIZACIÓN DE LA H/</b>	<b>\$0.00</b>	<b>\$0.00</b>
			RESULTADO POR POSICIÓN MONETARIA	\$0.00	\$0.00
			RESULTADO POR TENENCIA DE ACTIVOS NO MONETAFA	\$0.00	\$0.00

Concepcion Irene Garcia R

*[Handwritten signature]*

*[Handwritten signature]*

*[Handwritten signature]*







# PATRONATO DE LA FERIA REGIONAL DE RINCON DE ROMO ESTADO DE AGUASCALIENTES

Estado de Situación Financiera

Al 31/may./2020

Utr: Supervisor  
Rep: rptEstadoSituacionFinanciera

Fecha y hora de Impresión 16/jun./2020 07:19 p. m.

## CUENTAS DE ORDEN PRESUPUESTARIAS

	2020	2019
<b>LEY DE INGRESOS</b>		
LEY DE INGRESOS ESTIMADA	\$9,500,000.00	\$0.00
LEY DE INGRESOS POR EJECUTAR	-\$39,038.07	\$8,650,960.93
MODIFICACIONES A LA LEY DE INGRESOS ESTIMADA	\$600,000.00	\$582,848.16
LEY DE INGRESOS DEVENGADA	\$10,139,038.07	\$1,021,540.74
LEY DE INGRESOS RECAUDADA	\$10,139,038.07	\$8,488,592.58
<b>PRESUPUESTO DE EGRESOS</b>		<b>\$0.00</b>
PRESUPUESTO DE EGRESOS APROBADO	\$9,500,000.00	\$8,650,960.93
PRESUPUESTO DE EGRESOS POR EJERCER	\$18,811.26	\$1,712.59
MODIFICACIONES AL PRESUPUESTO DE EGRESOS APF	\$1,400,000.00	\$1,012,720.74
PRESUPUESTO DE EGRESOS COMPROMETIDO	\$10,881,188.74	\$9,061,008.15
PRESUPUESTO DE EGRESOS DEVENGADO	\$10,881,188.74	\$9,061,008.15
PRESUPUESTO DE EGRESOS EJERCIDO	\$10,866,688.75	\$9,051,008.15
PRESUPUESTO DE EGRESOS PAGADO	\$10,866,688.75	\$9,051,008.15

Concepcion Irene Garcia P.

*[Handwritten signature]*

*[Handwritten signature]*

*[Handwritten signature]*

*[Handwritten signature]*

*[Large handwritten signature]*  
*[Handwritten signature]*  
*[Handwritten signature]*



# PATRONATO DE LA FERIA REGIONAL DE RINCON DE ROMO

## ESTADO DE AGUASCALIENTES

Balanza de Comprobación del 01/jun./2020 al 30/jun./2020  
Cuentas de Mayor con saldo y/o movimientos. (De la cuenta: 1000 a la 9000)

Ucr: supervisor

Rep: rptBalanzaComprobacion

Fecha y hora de impresión: 07/jul/2020 07:30 p.m.

Nat.	Cuenta	Nombre de la cuenta	SALDO ANTERIOR		MOVIMIENTOS		SALDO ACTUAL	
			DEUDOR	ACREEDOR	DEUDOR	ACREEDOR	DEUDOR	ACREEDOR
D	1111	EFFECTIVO	\$5,099.09	\$0.00	\$0.00	\$0.00	\$5,099.09	\$0.00
D	1112	BANCOS/TESORERIA	\$54,517.95	\$0.00	\$5.62	\$0.00	\$54,523.57	\$0.00
D	1122	CUENTAS POR COBRAR A CORTO PLAZO	\$4,883.55	\$0.00	\$5.62	\$0.00	\$4,883.55	\$0.00
D	1123	DEUDORES DIVERSOS POR COBRAR A CORTO PLAZO	\$16,246.09	\$0.00	\$0.00	\$0.00	\$16,246.09	\$0.00
D	1124	INGRESOS POR RECUPERAR A CORTO PLAZO	\$0.00	\$0.00	\$0.00	\$0.00	\$0.00	\$0.00
D	1241	MOBILIARIO Y EQUIPO DE ADMINISTRACION	\$9,473.24	\$0.00	\$0.00	\$0.00	\$9,473.24	\$0.00
D	1254	LICENCIAS	\$30,000.00	\$0.00	\$0.00	\$0.00	\$30,000.00	\$0.00
A	2111	SERVICIOS PERSONALES POR PAGAR A CORTO PLAZO	\$0.00	\$0.00	\$0.00	\$0.00	\$0.00	\$0.00
A	2112	PROVEEDORES POR PAGAR A CORTO PLAZO	\$0.00	\$14,499.99	\$0.00	\$0.00	\$0.00	\$14,499.99
A	2115	TRANSFERENCIAS OTORGADAS POR PAGAR A CORTO PLAZO	\$0.00	\$0.00	\$0.00	\$0.00	\$0.00	\$0.00
A	2117	RETENCIONES Y CONTRIBUCIONES POR PAGAR A CORTO PLAZO	\$0.00	\$1,118.28	\$0.00	\$0.00	\$0.00	\$1,118.28
A	2118	OTRAS CUENTAS POR PAGAR A CORTO PLAZO	\$0.00	\$800,000.00	\$0.00	\$0.00	\$0.00	\$800,000.00
A	3210	RESULTADOS DEL EJERCICIO (AHORRO/ DESAHORRO)	\$0.00	\$0.00	\$0.00	\$0.00	\$0.00	\$0.00
A	3220	DERECHOS POR EL USO, GOCE, APROVECHAMIENTO O EXPLOTACION DE BIENES DE DOMINIO PUBLICO	\$0.00	\$46,752.32	\$0.00	\$0.00	\$0.00	\$46,752.32
A	4141	TRANSFERENCIAS Y ASIGNACIONES	\$0.00	\$1,638,875.00	\$0.00	\$0.00	\$0.00	\$1,638,875.00
A	4221	INTERESES GANADOS DE TITULOS, VALORES Y DEMAS INSTRUMENTOS FINANCIEROS	\$0.00	\$8,500,000.00	\$0.00	\$0.00	\$0.00	\$8,500,000.00
A	4311	RENUMERACIONES AL PERSONAL DE CARACTER TRANSITORIO	\$111,344.00	\$0.00	\$0.00	\$0.00	\$111,344.00	\$0.00
D	5112	ALIMENTOS Y UTENSILIOS	\$185,184.00	\$0.00	\$0.00	\$0.00	\$185,184.00	\$0.00
D	5122	MATERIALES Y ARTICULOS DE CONSTRUCCION Y DE REPARACION	\$9,280.00	\$0.00	\$0.00	\$0.00	\$9,280.00	\$0.00
D	5124	COMBUSTIBLES, LUBRICANTES Y ADITIVOS	\$4,000.00	\$0.00	\$0.00	\$0.00	\$4,000.00	\$0.00
D	5126	VESTUARIO, BLANCOS, PRENDAS DE PROTECCION Y ARTICULOS DEPORTIVOS	\$28,475.99	\$0.00	\$0.00	\$0.00	\$28,475.99	\$0.00
D	5127	SERVICIOS BASICOS	\$41,543.00	\$0.00	\$0.00	\$0.00	\$41,543.00	\$0.00
D	5131	SERVICIOS DE ARRENDAMIENTO	\$433,584.00	\$0.00	\$0.00	\$0.00	\$433,584.00	\$0.00
D	5132	SERVICIOS PROFESIONALES, CIENTIFICOS Y TECNICOS Y OTROS SERVICIOS	\$146,977.80	\$0.00	\$0.00	\$0.00	\$146,977.80	\$0.00
D	5133	SERVICIOS FINANCIEROS, BANCARIOS Y COMERCIALES	\$1,356.16	\$0.00	\$0.00	\$0.00	\$1,356.16	\$0.00
D	5134	SERVICIOS DE COMUNICACION SOCIAL Y PUBLICIDAD	\$213,334.88	\$0.00	\$0.00	\$0.00	\$213,334.88	\$0.00
D	5136	SERVICIOS OFICIALES	\$9,484,210.91	\$0.00	\$0.00	\$0.00	\$9,484,210.91	\$0.00
D	5138	AYUDAS SOCIALES A PERSONAS	\$194,898.00	\$0.00	\$0.00	\$0.00	\$194,898.00	\$0.00
D	5241	BECAS	\$27,000.00	\$0.00	\$0.00	\$0.00	\$27,000.00	\$0.00
D	5242	LEY DE INGRESOS ESTIMADA	\$9,500,000.00	\$0.00	\$0.00	\$0.00	\$9,500,000.00	\$0.00
D	8110	LEY DE INGRESOS POR EJECUTAR	\$0.00	-\$39,038.07	\$5.62	\$0.00	\$0.00	-\$39,043.69
D	8120	MODIFICACIONES A LA LEY DE INGRESOS ESTIMADA	\$600,000.00	\$0.00	\$0.00	\$0.00	\$600,000.00	\$0.00
D	8130	LEY DE INGRESOS DEVENGADA	\$0.00	\$0.00	\$5.62	\$0.00	\$0.00	\$5.62
A	8140	LEY DE INGRESOS RECAUDADA	\$0.00	\$10,139,038.07	\$0.00	\$5.62	\$0.00	\$10,139,043.69
A	8150	PRESUPUESTO DE EGRESOS APROBADO	\$0.00	\$9,500,000.00	\$0.00	\$0.00	\$0.00	\$9,500,000.00
A	8210	PRESUPUESTO DE EGRESOS POR EJERCER	\$18,811.26	\$0.00	\$0.00	\$0.00	\$18,811.26	\$0.00
D	8220	MODIFICACIONES AL PRESUPUESTO DE EGRESOS APROBADO	\$0.00	\$1,400,000.00	\$0.00	\$0.00	\$0.00	\$1,400,000.00
A	8230	PRESUPUESTO DE EGRESOS COMPROMETIDO	\$0.00	\$0.00	\$0.00	\$0.00	\$0.00	\$0.00
D	8240		\$0.00	\$0.00	\$0.00	\$0.00	\$0.00	\$0.00

Concepcion Irene Garcia P.

[Signature]

[Signature]

[Signature]



Utr: supervisor  
Rep: rptBalanzaComprobacion

# PATRONATO DE LA FERIA REGIONAL DE RINCON DE ROMO ESTADO DE AGUASCALIENTES

Balanza de Comprobación del 01/jun./2020 al 30/jun./2020  
Cuentas de Mayor con saldo y/o movimientos. (De la cuenta: 1000 a la 9000)

Fecha y hora de Impresión | 07/jul./2020 | 07:30 p. m.

Nat.	Cuenta	Nombre de la cuenta	SALDO ANTERIOR		MOVIMIENTOS		SALDO ACTUAL	
			DEUDOR	ACREEDOR	DEUDOR	ACREEDOR	DEUDOR	ACREEDOR
D	8250	PRESUPUESTO DE EGRESOS DEVENGADO	\$14,499.99	\$0.00	\$0.00	\$0.00	\$14,499.99	\$0.00
D	8260	PRESUPUESTO DE EGRESOS EJERCIDO	\$0.00	\$0.00	\$0.00	\$0.00	\$0.00	\$0.00
D	8270	PRESUPUESTO DE EGRESOS PAGADO	\$10,866,688.75	\$0.00	\$0.00	\$0.00	\$10,866,688.75	\$0.00
Sumas =>			\$32,001,408.66	\$32,001,408.66	\$22.48	\$22.48	\$32,001,414.28	\$32,001,414.28

Concepcion Ivone Garcia R

*[Handwritten signature]*

*[Large handwritten signature]*

*[Large handwritten signature]*

*[Handwritten signature]*



**PATRONATO DE LA FERIA REGIONAL DE RINCON DE ROMO  
ESTADO DE AGUASCALIENTES  
Estados de Resultados**

Usr: supervisor  
Rep: rptEstadoResultado

Del 01/jun./2020 al 30/jun./2020

Fecha y hora de Impresión 07/jul./2020  
07:30 p. m.

	PERIODO 1/jun. al 30/jun./2020	%	ACUMULADO 01/ene al 30/jun./2020	%
<b>INGRESOS Y OTROS BENEFICIOS</b>				
<b>INGRESOS DE GESTIÓN</b>	\$0.00	0.00 %	\$1,638,875.00	16.16 %
DERECHOS	\$0.00	0.00 %	\$1,638,875.00	16.16 %
<b>PARTICIPACIONES, APORTACIONES, CONVENIOS, INCENTIVOS DERIVAD</b>	\$0.00	0.00 %	\$8,500,000.00	83.83 %
TRANSFERENCIAS, ASIGNACIONES, SUBSIDIOS Y SUBVENCIONES, Y PENSIONES	\$0.00	0.00 %	\$8,500,000.00	83.83 %
TRANSFERENCIAS Y ASIGNACIONES	\$0.00	0.00 %	\$8,500,000.00	83.83 %
<b>OTROS INGRESOS Y BENEFICIOS</b>	\$5.62	100.00 %	\$168.69	0.00 %
<b>INGRESOS FINANCIEROS</b>	\$5.62	100.00 %	\$168.69	0.00 %
INTERESES GANADOS DE TÍTULOS, VALORES Y DEMÁS INSTRUMENTOS FINAI	\$5.62	100.00 %	\$168.69	0.00 %
<b>Total de Ingresos</b>	<b>\$5.62</b>	<b>100.00 %</b>	<b>\$10,139,043.69</b>	<b>100.00 %</b>
<b>GASTOS Y OTRAS PÉRDIDAS</b>				
<b>GASTOS DE FUNCIONAMIENTO</b>	\$0.00	0.00 %	\$10,659,290.74	105.13 %
SERVICIOS PERSONALES	\$0.00	0.00 %	\$111,344.00	1.09 %
MATERIALES Y SUMINISTROS	\$0.00	0.00 %	\$226,939.99	2.23 %
SERVICIOS GENERALES	\$0.00	0.00 %	\$10,321,006.75	101.79 %
TRANSFERENCIAS, ASIGNACIONES, SUBSIDIOS Y OTRAS AYUDAS	\$0.00	0.00 %	\$221,898.00	2.18 %
AYUDAS SOCIALES	\$0.00	0.00 %	\$221,898.00	2.18 %
PARTICIPACIONES Y APORTACIONES	\$0.00	0.00 %	\$0.00	0.00 %
INTERESES, COMISIONES Y OTROS GASTOS DE LA DEUDA PÚBLICA	\$0.00	0.00 %	\$0.00	0.00 %
OTROS GASTOS Y PÉRDIDAS EXTRAORDINARIAS	\$0.00	0.00 %	\$0.00	0.00 %
INVERSIÓN PÚBLICA	\$0.00	0.00 %	\$0.00	0.00 %
<b>Total de Gastos y otras Perdidas</b>	<b>\$0.00</b>	<b>0.00 %</b>	<b>\$10,881,188.74</b>	<b>107.31 %</b>
<b>Ahorro / Desahorro Neto del Ejercicio</b>	<b>\$5.62</b>	<b>100.00 %</b>	<b>-\$742,145.05</b>	<b>-7.31 %</b>

Concepcion Irene Garcia R.

*Asiemp*

*Disel*

*[Signature]*

*[Signature]*

*AP*

*[Signature]*

*[Signature]*



Ustr: supervisor  
Rep: rptEstadoSituacionFinanciera

# PATRONATO DE LA FERIA REGIONAL DE RINCON DE ROMO

## ESTADO DE AGUASCALIENTES

### Estado de Situación Financiera

Al 30/jun./2020

Fecha y hora de Impresión | 07 Jul./2020 | 07:34 p. m.

**ACTIVO** 2020 2019 **PASIVO** 2020 2019

**ACTIVO CIRCULANTE**

EFFECTIVO Y EQUIVALENTES	\$80,752.30	\$8,397.36
DERECHOS A RECIBIR EFFECTIVO O EQUIVALENTES	\$59,622.66	\$3,513.81
DERECHOS A RECIBIR BIENES O SERVICIOS	\$21,129.64	\$4,893.55
INVENTARIOS	\$0.00	\$0.00
ALMACENES	\$0.00	\$0.00
ESTIMACIÓN POR PÉRDIDA O DETERIORO DE ACTIVOS	\$0.00	\$0.00
OTROS ACTIVOS CIRCULANTES	\$0.00	\$0.00
<b>Total de Activos Circulantes</b>	<b>\$80,752.30</b>	<b>\$8,397.36</b>

**ACTIVO NO CIRCULANTE**

INVERSIONES FINANCIERAS A LARGO PLAZO	\$39,473.24	\$39,473.24
DERECHOS A RECIBIR EFFECTIVO O EQUIVALENTES A L	\$0.00	\$0.00
BIENES INMUEBLES, INFRAESTRUCTURA Y CONSTRUCC	\$0.00	\$0.00
BIENES MUEBLES	\$9,473.24	\$9,473.24
ACTIVOS INTANGIBLES	\$30,000.00	\$30,000.00
DEPRECIACIÓN, DETERIORO Y AMORTIZACIÓN ACUMU	\$0.00	\$0.00
ACTIVOS DIFERIDOS	\$0.00	\$0.00
ESTIMACIÓN POR PÉRDIDA O DETERIORO DE ACTIVOS	\$0.00	\$0.00
OTROS ACTIVOS NO CIRCULANTES	\$0.00	\$0.00
<b>Total de Activos No Circulantes</b>	<b>\$39,473.24</b>	<b>\$39,473.24</b>

**Total de Activos** \$120,225.54 \$47,870.60

**PASIVO CIRCULANTE**

CUENTAS POR PAGAR A CORTO PLAZO	\$815,618.27	\$1,118.28
DOCUMENTOS POR PAGAR A CORTO PLAZO	\$0.00	\$1,118.28
PORCIÓN A CORTO PLAZO DE LA DEUDA PÚBLICA A LA	\$0.00	\$0.00
TÍTULOS Y VALORES A CORTO PLAZO	\$0.00	\$0.00
PASIVOS DIFERIDOS A CORTO PLAZO	\$0.00	\$0.00
FONDOS Y BIENES DE TERCEROS EN GARANTÍA V/O AL	\$0.00	\$0.00
PROVISIONES A CORTO PLAZO	\$0.00	\$0.00
OTROS PASIVOS A CORTO PLAZO	\$0.00	\$0.00
<b>Total de Pasivos Circulantes</b>	<b>\$815,618.27</b>	<b>\$1,118.28</b>

**PASIVO NO CIRCULANTE**

CUENTAS POR PAGAR A LARGO PLAZO	\$0.00	\$0.00
DOCUMENTOS POR PAGAR A LARGO PLAZO	\$0.00	\$0.00
DEUDA PÚBLICA A LARGO PLAZO	\$0.00	\$0.00
PASIVOS DIFERIDOS A LARGO PLAZO	\$0.00	\$0.00
FONDOS Y BIENES DE TERCEROS EN GARANTÍA V/O AL	\$0.00	\$0.00
PROVISIONES A LARGO PLAZO	\$0.00	\$0.00
<b>Total de Pasivos No Circulantes</b>	<b>\$0.00</b>	<b>\$0.00</b>

**Total de Pasivos** \$815,618.27 \$1,118.28

**HACIENDA PÚBLICA/ PATRIMONIO**

<b>HACIENDA PÚBLICA/PATRIMONIO CONTRIBUIDO</b>	<b>\$0.00</b>	<b>\$0.00</b>
APORTACIONES	\$0.00	\$0.00
DONACIONES DE CAPITAL	\$0.00	\$0.00
ACTUALIZACIÓN DE LA HACIENDA PÚBLICA/PATRIMONI	\$0.00	\$0.00

**HACIENDA PÚBLICA/PATRIMONIO GENERADO**

RESULTADOS DEL EJERCICIO (AHORRO/ DESAHORRO)	-\$695,392.73	\$48,752.32
RESULTADOS DE EJERCICIOS ANTERIORES	-\$742,145.05	-\$571,942.26
REVALUOS	\$46,752.32	\$618,594.56
RESERVAS	\$0.00	\$0.00
RECTIFICACIONES DE RESULTADOS DE EJERCICIOS AI	\$0.00	\$0.00
<b>EXCESO O INSUFICIENCIA EN LA ACTUALIZACIÓN DE LA H/</b>	<b>\$0.00</b>	<b>\$0.00</b>
RESULTADO POR POSICIÓN MONETARIA	\$0.00	\$0.00
RESULTADO POR TENENCIA DE ACTIVOS NO MONETA/	\$0.00	\$0.00

Concepcion Irene Garcia R

Yvonne

Isabel Arón



Usr: supervisor  
Rep: rptEstadoSituacionFinanciera

# PATRONATO DE LA FERIA REGIONAL DE RINCON DE ROMO ESTADO DE AGUASCALIENTES Estado de Situación Financiera

Al 30/jun./2020

Fecha y hora de Impresión | 07:31 p. m.

	2020	2019
Total Hacienda Publica/Patrimonio	-\$695,392.73	\$46,752.32
Total de Pasivo y Hacienda Publica/Patrimonio	\$120,225.54	\$47,870.60

*Agencia*

*Rincon de Romo*

Concepcion Irene Garcia P.

*[Handwritten signature]*

*[Handwritten signature]*  
Arcelet uron

*[Handwritten signature]*

*[Handwritten signature]*



# PATRONATO DE LA FERIA REGIONAL DE RINCON DE ROMO

## ESTADO DE AGUASCALIENTES

### Estado de Situación Financiera

Ustr. supervisor  
Repr. p/Estado/Situación Financiera

Al 30/jun./2020

Fecha y hora de Impresión 07/jul./2020 07:31 p. m.

#### CUENTAS DE ORDEN PRESUPUESTARIAS

	2020	2019
<b>LEY DE INGRESOS</b>		<b>\$0.00</b>
LEY DE INGRESOS ESTIMADA	\$9,500,000.00	\$8,050,000.00
LEY DE INGRESOS POR EJECUTAR	-\$39,043.69	-\$82,848.16
MODIFICACIONES A LA LEY DE INGRESOS ESTIMADA	\$600,000.00	\$1,021,540.74
LEY DE INGRESOS DEVENGADA	\$10,139,043.69	\$8,488,692.58
LEY DE INGRESOS RECAUDADA	\$10,139,043.69	\$8,488,692.58
<b>PRESUPUESTO DE EGRESOS</b>		<b>\$0.00</b>
PRESUPUESTO DE EGRESOS APROBADO	\$9,500,000.00	\$8,050,000.00
PRESUPUESTO DE EGRESOS POR EJERCER	\$18,811.26	\$1,712.59
MODIFICACIONES AL PRESUPUESTO DE EGRESOS APF	\$1,400,000.00	\$1,012,723.74
PRESUPUESTO DE EGRESOS COMPROMETIDO	\$10,881,188.74	\$9,061,008.15
PRESUPUESTO DE EGRESOS DEVENGADO	\$10,881,188.74	\$9,061,008.15
PRESUPUESTO DE EGRESOS EJERCIDO	\$10,866,688.75	\$9,061,008.15
PRESUPUESTO DE EGRESOS PAGADO	\$10,866,688.75	\$9,061,008.15

Concepcion Irene Garcia R.

*General*

*[Handwritten signature]*

*[Handwritten signature]*

*[Handwritten signature]*

*[Handwritten signature]*

*[Handwritten signature]*

*[Handwritten signature]*

*[Handwritten signature]*





**PATRONATO DE LA FERIA REGIONAL DE RINCON DE ROMO**  
**ESTADO DE AGUASCALIENTES**  
**Balanza de Comprobación del 01/jul./2020 al 31/jul./2020**  
**Cuentas de Mayor con saldo y/o movimientos. (De la cuenta: 1000 a la 9000)**

Ustr supervisor: Fecha y hora de impresión | 06/ago/2020 | 01:36 p. m.

Nat.	Cuenta	Nombre de la cuenta	SALDO ANTERIOR		MOVIMIENTOS		SALDO ACTUAL	
			DEUDOR	ACREEDOR	DEUDOR	ACREEDOR	DEUDOR	ACREEDOR
D	1111	EFFECTIVO	\$5,099.09	\$0.00	\$0.00	\$0.00	\$5,099.09	\$0.00
D	1112	BANCOS/TESORERIA	\$54,523.57	\$0.00	\$5.81	\$0.00	\$54,529.38	\$0.00
D	1122	CUENTAS POR COBRAR A CORTO PLAZO	\$4,883.55	\$0.00	\$5.81	\$5.81	\$4,883.55	\$0.00
D	1123	DEUDORES DIVERSOS POR COBRAR A CORTO PLAZO	\$16,246.09	\$0.00	\$0.00	\$0.00	\$16,246.09	\$0.00
D	1124	INGRESOS POR RECUPERAR A CORTO PLAZO	\$0.00	\$0.00	\$0.00	\$0.00	\$0.00	\$0.00
D	1241	MOBILIARIO Y EQUIPO DE ADMINISTRACION	\$9,473.24	\$0.00	\$0.00	\$0.00	\$9,473.24	\$0.00
D	1254	LICENCIAS	\$30,000.00	\$0.00	\$0.00	\$0.00	\$30,000.00	\$0.00
A	2111	SERVICIOS PERSONALES POR PAGAR A CORTO PLAZO	\$0.00	\$0.00	\$0.00	\$0.00	\$0.00	\$0.00
A	2112	PROVEEDORES POR PAGAR A CORTO PLAZO	\$0.00	\$14,499.99	\$0.00	\$0.00	\$0.00	\$14,499.99
A	2115	TRANSFERENCIAS OTORGADAS POR PAGAR A CORTO PLAZO	\$0.00	\$0.00	\$0.00	\$0.00	\$0.00	\$0.00
A	2117	RETENCIONES Y CONTRIBUCIONES POR PAGAR A CORTO PLAZO	\$0.00	\$1,118.28	\$0.00	\$0.00	\$0.00	\$1,118.28
A	2119	OTRAS CUENTAS POR PAGAR A CORTO PLAZO	\$0.00	\$800,000.00	\$0.00	\$0.00	\$0.00	\$800,000.00
A	3210	RESULTADOS DEL EJERCICIO (AHORRO/ DESAHORRO)	\$0.00	\$0.00	\$0.00	\$0.00	\$0.00	\$0.00
A	3220	RESULTADOS DE EJERCICIOS ANTERIORES	\$0.00	\$46,752.32	\$0.00	\$0.00	\$0.00	\$46,752.32
A	4141	DERECHOS POR EL USO, GOCE, APROVECHAMIENTO O EXPLOTACIÓN DE BIENES DE DOMINIO PÚBLICO	\$0.00	\$1,638,875.00	\$0.00	\$0.00	\$0.00	\$1,638,875.00
A	4221	TRANSFERENCIAS Y ASIGNACIONES	\$0.00	\$8,500,000.00	\$0.00	\$0.00	\$0.00	\$8,500,000.00
A	4311	INTERESES GANADOS DE TÍTULOS, VALORES Y DEMÁS INSTRUMENTOS FINANCIEROS	\$0.00	\$168.69	\$0.00	\$5.81	\$0.00	\$174.50
D	5112	REMUNERACIONES AL PERSONAL DE CARÁCTER TRANSITORIO	\$111,344.00	\$0.00	\$0.00	\$0.00	\$111,344.00	\$0.00
D	5122	ALIMENTOS Y UTENSILIOS	\$185,184.00	\$0.00	\$0.00	\$0.00	\$185,184.00	\$0.00
D	5124	MATERIALES Y ARTÍCULOS DE CONSTRUCCIÓN Y DE REPARACIÓN	\$9,280.00	\$0.00	\$0.00	\$0.00	\$9,280.00	\$0.00
D	5126	COMBUSTIBLES, LUBRICANTES Y ADITIVOS	\$4,000.00	\$0.00	\$0.00	\$0.00	\$4,000.00	\$0.00
D	5127	VESTUARIO, BLANCOS, PRENDAS DE PROTECCIÓN Y ARTÍCULOS DEPORTIVOS	\$28,475.99	\$0.00	\$0.00	\$0.00	\$28,475.99	\$0.00
D	5131	SERVICIOS BÁSICOS	\$41,543.00	\$0.00	\$0.00	\$0.00	\$41,543.00	\$0.00
D	5132	SERVICIOS DE ARRENDAMIENTO	\$433,584.00	\$0.00	\$0.00	\$0.00	\$433,584.00	\$0.00
D	5133	SERVICIOS PROFESIONALES, CIENTÍFICOS Y TÉCNICOS Y OTROS SERVICIOS	\$146,977.80	\$0.00	\$0.00	\$0.00	\$146,977.80	\$0.00
D	5134	SERVICIOS FINANCIEROS, BANCARIOS Y COMERCIALES	\$1,356.16	\$0.00	\$0.00	\$0.00	\$1,356.16	\$0.00
D	5136	SERVICIOS DE COMUNICACIÓN SOCIAL Y PUBLICIDAD	\$213,334.88	\$0.00	\$0.00	\$0.00	\$213,334.88	\$0.00
D	5138	SERVICIOS OFICIALES	\$9,484,210.91	\$0.00	\$0.00	\$0.00	\$9,484,210.91	\$0.00
D	5241	AYUDAS SOCIALES A PERSONAS	\$194,898.00	\$0.00	\$0.00	\$0.00	\$194,898.00	\$0.00
D	5242	BECAS	\$27,000.00	\$0.00	\$0.00	\$0.00	\$27,000.00	\$0.00
D	8110	LEY DE INGRESOS ESTIMADA	\$9,500,000.00	\$0.00	\$0.00	\$0.00	\$9,500,000.00	\$0.00
D	8120	LEY DE INGRESOS POR EJECUTAR	\$0.00	-\$39,043.69	\$5.81	\$0.00	\$0.00	-\$39,049.50
D	8130	MODIFICACIONES A LA LEY DE INGRESOS ESTIMADA	\$600,000.00	\$0.00	\$0.00	\$0.00	\$600,000.00	\$0.00
A	8140	LEY DE INGRESOS DEVENGADA	\$0.00	\$0.00	\$5.81	\$5.81	\$0.00	\$0.00
A	8150	LEY DE INGRESOS RECAUDADA	\$0.00	\$10,139,043.69	\$0.00	\$5.81	\$0.00	\$10,139,049.50
A	8210	PRESUPUESTO DE EGRESOS APROBADO	\$0.00	\$9,500,000.00	\$0.00	\$0.00	\$0.00	\$9,500,000.00
A	8220	PRESUPUESTO DE EGRESOS POR EJERCER	\$18,811.26	\$0.00	\$0.00	\$0.00	\$18,811.26	\$0.00
A	8230	MODIFICACIONES AL PRESUPUESTO DE EGRESOS APROBADO	\$0.00	\$1,400,000.00	\$0.00	\$0.00	\$0.00	\$1,400,000.00
D	8240	PRESUPUESTO DE EGRESOS COMPROMETIDO	\$0.00	\$0.00	\$0.00	\$0.00	\$0.00	\$0.00

*Concepcion Irene Garcia R*

*[Handwritten signature]*

*[Handwritten signature]*

*[Handwritten signature]*



Uf: supervisor  
Rep: rptBalanzaComprobacion

# PATRONATO DE LA FERIA REGIONAL DE RINCON DE ROMO ESTADO DE AGUASCALIENTES

Balanza de Comprobación del 01/jul./2020 al 31/jul./2020  
Cuentas de Mayor con saldo y/o movimientos. (De la cuenta: 1000 a la 9000)

Fecha y hora de Impresión | 06/ago./2020 | 01:36 p. m.

Nat.	Cuenta	Nombre de la cuenta	SALDO ANTERIOR		MOVIMIENTOS		SALDO ACTUAL	
			DEUDOR	ACREEDOR	DEUDOR	ACREEDOR	DEUDOR	ACREEDOR
D	8250	PRESUPUESTO DE EGRESOS DEVENGADO	\$14,499.99	\$0.00	\$0.00	\$0.00	\$14,499.99	\$0.00
D	8260	PRESUPUESTO DE EGRESOS EJERCIDO	\$0.00	\$0.00	\$0.00	\$0.00	\$0.00	\$0.00
D	8270	PRESUPUESTO DE EGRESOS PAGADO	\$10,866,688.75	\$0.00	\$0.00	\$0.00	\$10,866,688.75	\$0.00
Sumas =>			\$32,001,414.28	\$32,001,414.28	\$23.24	\$23.24	\$32,001,420.09	\$32,001,420.09

*Concepcion Irene Garcia P.*

*[Handwritten signatures and stamps]*



**PATRONATO DE LA FERIA REGIONAL DE RINCON DE ROMO  
ESTADO DE AGUASCALIENTES**

**Estados de Resultados  
Del 01/jul./2020 al 31/jul./2020**

Usr: supervisor  
Rep: rptEstadoResultado

Fecha y hora de Impresión 06/ago./2020 01:37 p. m.

	PERIODO 1/jul. al 31/jul./2020	%	ACUMULADO 01/ene al 31/jul./2020	%
<b>INGRESOS Y OTROS BENEFICIOS</b>				
INGRESOS DE GESTIÓN	\$0.00	0.00 %	\$1,638,875.00	16.16 %
DERECHOS	\$0.00	0.00 %	\$1,638,875.00	16.16 %
PARTICIPACIONES, APORTACIONES, CONVENIOS, INCENTIVOS DERIVAD	\$0.00	0.00 %	\$8,500,000.00	83.83 %
TRANSFERENCIAS, ASIGNACIONES, SUBSIDIOS Y SUBVENCIONES, Y PENSIONES	\$0.00	0.00 %	\$8,500,000.00	83.83 %
TRANSFERENCIAS Y ASIGNACIONES	\$0.00	0.00 %	\$8,500,000.00	83.83 %
OTROS INGRESOS Y BENEFICIOS	\$5.81	100.00 %	\$174.50	0.00 %
INGRESOS FINANCIEROS	\$5.81	100.00 %	\$174.50	0.00 %
INTERESES GANADOS DE TÍTULOS, VALORES Y DEMÁS INSTRUMENTOS FINAI	\$5.81	100.00 %	\$174.50	0.00 %
<b>Total de Ingresos</b>	<b>\$5.81</b>	<b>100.00 %</b>	<b>\$10,139,049.50</b>	<b>100.00 %</b>
<b>GASTOS Y OTRAS PÉRDIDAS</b>				
GASTOS DE FUNCIONAMIENTO	\$0.00	0.00 %	\$10,659,290.74	105.13 %
SERVICIOS PERSONALES	\$0.00	0.00 %	\$111,344.00	1.09 %
MATERIALES Y SUMINISTROS	\$0.00	0.00 %	\$226,939.99	2.23 %
SERVICIOS GENERALES	\$0.00	0.00 %	\$10,321,006.75	101.79 %
TRANSFERENCIAS, ASIGNACIONES, SUBSIDIOS Y OTRAS AYUDAS	\$0.00	0.00 %	\$221,898.00	2.18 %
AYUDAS SOCIALES	\$0.00	0.00 %	\$221,898.00	2.18 %
PARTICIPACIONES Y APORTACIONES	\$0.00	0.00 %	\$0.00	0.00 %
INTERESES, COMISIONES Y OTROS GASTOS DE LA DEUDA PÚBLICA	\$0.00	0.00 %	\$0.00	0.00 %
OTROS GASTOS Y PÉRDIDAS EXTRAORDINARIAS	\$0.00	0.00 %	\$0.00	0.00 %
INVERSIÓN PÚBLICA	\$0.00	0.00 %	\$0.00	0.00 %
<b>Total de Gastos y otras Perdidas</b>	<b>\$0.00</b>	<b>0.00 %</b>	<b>\$10,881,188.74</b>	<b>107.31 %</b>
<b>Ahorro / Desahorro Neto del Ejercicio</b>	<b>\$5.81</b>	<b>100.00 %</b>	<b>-\$742,139.24</b>	<b>-7.31 %</b>

*[Handwritten signatures and names in blue ink]*

Concepcion Irene Garcia P.

*[Other illegible handwritten signatures]*



**PATRONATO DE LA FERIA REGIONAL DE RINCON DE ROMO**  
**ESTADO DE AGUASCALIENTES**  
**Estado de Situación Financiera**

Usr: SUPERVISOR  
 Rep: rptEstadoSituacionFinanciera  
 Al 31/jul/2020  
 Fecha y hora de Impresión 06/ago./2020 01:38 p. m.

ACTIVO	2020	2019	PASIVO	2020	2019
<b>ACTIVO CIRCULANTE</b>	<b>\$80,758.11</b>	<b>\$8,397.36</b>	<b>PASIVO CIRCULANTE</b>	<b>\$815,618.27</b>	<b>\$1,118.28</b>
EFFECTIVO Y EQUIVALENTES	\$59,628.47	\$3,513.81	CUENTAS POR PAGAR A CORTO PLAZO	\$815,618.27	\$1,118.28
DERECHOS A RECIBIR EFFECTIVO O EQUIVALENTES	\$21,129.64	\$4,893.55	DOCUMENTOS POR PAGAR A CORTO PLAZO	\$0.00	\$0.00
DERECHOS A RECIBIR BIENES O SERVICIOS	\$0.00	\$0.00	PORCIÓN A CORTO PLAZO DE LA DEUDA PÚBLICA A LA	\$0.00	\$0.00
INVENTARIOS	\$0.00	\$0.00	TÍTULOS Y VALORES A CORTO PLAZO	\$0.00	\$0.00
ALMACENES	\$0.00	\$0.00	PASIVOS DIFERIDOS A CORTO PLAZO	\$0.00	\$0.00
ESTIMACIÓN POR PÉRDIDA O DETERIORO DE ACTIVOS	\$0.00	\$0.00	FONDOS Y BIENES DE TERCEROS EN GARANTÍA Y/O A	\$0.00	\$0.00
OTROS ACTIVOS CIRCULANTES	\$0.00	\$0.00	PROVISIONES A CORTO PLAZO	\$0.00	\$0.00
<b>Total de Activos Circulantes</b>	<b>\$80,758.11</b>	<b>\$8,397.36</b>	OTROS PASIVOS A CORTO PLAZO	\$0.00	\$0.00
<b>ACTIVO NO CIRCULANTE</b>	<b>\$39,473.24</b>	<b>\$39,473.24</b>	<b>Total de Pasivos Circulantes</b>	<b>\$815,618.27</b>	<b>\$1,118.28</b>
INVERSIONES FINANCIERAS A LARGO PLAZO	\$0.00	\$0.00	<b>PASIVO NO CIRCULANTE</b>	<b>\$0.00</b>	<b>\$0.00</b>
DERECHOS A RECIBIR EFFECTIVO O EQUIVALENTES A L	\$0.00	\$0.00	CUENTAS POR PAGAR A LARGO PLAZO	\$0.00	\$0.00
BIENES INMUEBLES, INFRAESTRUCTURA Y CONSTRUCC	\$0.00	\$0.00	DOCUMENTOS POR PAGAR A LARGO PLAZO	\$0.00	\$0.00
BIENES MUEBLES	\$9,473.24	\$9,473.24	DEUDA PÚBLICA A LARGO PLAZO	\$0.00	\$0.00
ACTIVOS INTANGIBLES	\$30,000.00	\$30,000.00	PASIVOS DIFERIDOS A LARGO PLAZO	\$0.00	\$0.00
DEPRECIACIÓN, DETERIORO Y AMORTIZACIÓN ACUMU	\$0.00	\$0.00	FONDOS Y BIENES DE TERCEROS EN GARANTÍA Y/O A	\$0.00	\$0.00
ACTIVOS DIFERIDOS	\$0.00	\$0.00	PROVISIONES A LARGO PLAZO	\$0.00	\$0.00
ESTIMACIÓN POR PÉRDIDA O DETERIORO DE ACTIVOS	\$0.00	\$0.00	<b>Total de Pasivos No Circulantes</b>	<b>\$0.00</b>	<b>\$0.00</b>
OTROS ACTIVOS NO CIRCULANTES	\$0.00	\$0.00	<b>Total de Pasivos</b>	<b>\$815,618.27</b>	<b>\$1,118.28</b>
<b>Total de Activos No Circulantes</b>	<b>\$39,473.24</b>	<b>\$39,473.24</b>	<b>HACIENDA PÚBLICA/PATRIMONIO</b>		
<b>Total de Activos</b>	<b>\$120,231.35</b>	<b>\$47,870.60</b>	<b>HACIENDA PÚBLICA/PATRIMONIO CONTRIBUIDO</b>		
			APORTACIONES	\$0.00	\$0.00
			DONACIONES DE CAPITAL	\$0.00	\$0.00
			ACTUALIZACIÓN DE LA HACIENDA PÚBLICA/PATRIMONI	\$0.00	\$0.00
			<b>HACIENDA PÚBLICA/PATRIMONIO GENERADO</b>	<b>-\$695,386.92</b>	<b>\$46,752.32</b>
			RESULTADOS DEL EJERCICIO (AHORRO/DESAHORRO)	-\$742,139.24	-\$571,942.26
			RESULTADOS DE EJERCICIOS ANTERIORES	\$46,752.32	\$618,694.58
			REVALUOS	\$0.00	\$0.00
			RESERVAS	\$0.00	\$0.00
			RECTIFICACIONES DE RESULTADOS DE EJERCICIOS AI	\$0.00	\$0.00
			<b>EXCESO O INSUFICIENCIA EN LA ACTUALIZACIÓN DE LA H/</b>	<b>\$0.00</b>	<b>\$0.00</b>
			RESULTADO POR POSICIÓN MONETARIA	\$0.00	\$0.00
			RESULTADO POR TENENCIA DE ACTIVOS NO MONETA	\$0.00	\$0.00

*Concepcion Ivone Garcia P.*

*[Signature]*

*[Signature]*

*[Signature]*



PATRONATO DE LA FERIA REGIONAL DE RINCON DE ROMO

ESTADO DE AGUASCALIENTES











Estado de Situación Financiera

Usr: supervisor  
Rep: rptEstadoSituacionFinanciera

Al 31/jul./2020

Fecha y hora de Impresión 06/ago./2020 01:38 p. m.

	2020	2019
Total Hacienda Pública/Patrimonio	-\$695,386.92	\$46,752.32
Total de Pasivo y Hacienda Pública/Patrimonio	\$120,231.35	\$47,870.60



# PATRONATO DE LA FERIA REGIONAL DE RINCON DE ROMO

## ESTADO DE AGUASCALIENTES Estado de Situación Financiera

Ustr: supervisor  
Rep: rptEstadoSituacionFinanciera

Al 31/jul./2020

Fecha y hora de Impresión | 06/ago./2020 | 01:38 p. m.

### CUENTAS DE ORDEN PRESUPUESTARIAS

	2020	2019
<b>LEY DE INGRESOS</b>		
LEY DE INGRESOS ESTIMADA	\$9,500,000.00	\$0.00
LEY DE INGRESOS POR EJECUTAR	-\$39,049.50	\$632,848.15
MODIFICACIONES A LA LEY DE INGRESOS ESTIMADA	\$600,000.00	\$1,021,540.74
LEY DE INGRESOS DEVENGADA	\$10,139,049.50	\$8,489,692.58
LEY DE INGRESOS RECAUDADA	\$10,139,049.50	\$8,489,692.58
<b>PRESUPUESTO DE EGRESOS</b>		
PRESUPUESTO DE EGRESOS APROBADO	\$9,500,000.00	\$0.00
PRESUPUESTO DE EGRESOS POR EJERCER	\$18,811.26	\$8,050,000.00
MODIFICACIONES AL PRESUPUESTO DE EGRESOS APF	\$1,400,000.00	\$1,712.59
PRESUPUESTO DE EGRESOS COMPROMETIDO	\$10,891,188.74	\$1,012,720.74
PRESUPUESTO DE EGRESOS DEVENGADO	\$10,891,188.74	\$9,061,008.15
PRESUPUESTO DE EGRESOS EJERCIDO	\$10,866,688.75	\$9,051,008.15
PRESUPUESTO DE EGRESOS PAGADO	\$10,866,688.75	\$9,051,008.15

Concepcion Irene Garcia R

*[Signature]*

*[Signature]*

*[Signature]*

*[Signature]*

*[Signature]*

*[Signature]*



# PATRONATO DE LA FERIA REGIONAL DE RINCON DE ROMO

## ESTADO DE AGUASCALIENTES

Balanza de Comprobación del 01/ago./2020 al 31/ago./2020  
Cuentas de Mayor con saldo y/o movimientos. (De la cuenta: 1000 a la 9000)

Utr: supervisor  
Rep: rptBalanzaComprobacion

Fecha y hora de Impresión 07/sep./2020 12:07 p. m.

Nat.	Cuenta	Nombre de la cuenta	SALDO ANTERIOR		MOVIMIENTOS		SALDO ACTUAL	
			DEUDOR	ACREEDOR	DEUDOR	ACREEDOR	DEUDOR	ACREEDOR
D	1111	EFFECTIVO	\$5,099.09	\$0.00	\$0.00	\$0.00	\$5,099.09	\$0.00
D	1112	BANCOS/TESORERIA	\$54,529.38	\$0.00	\$0.00	\$5.81	\$4,535.19	\$0.00
D	1122	CUENTAS POR COBRAR A CORTO PLAZO	\$4,883.55	\$0.00	\$5.81	\$5.81	\$4,883.55	\$0.00
D	1123	DEUDORES DIVERSOS POR COBRAR A CORTO PLAZO	\$16,246.09	\$0.00	\$0.00	\$0.00	\$16,246.09	\$0.00
D	1124	INGRESOS POR RECUPERAR A CORTO PLAZO	\$0.00	\$0.00	\$0.00	\$0.00	\$0.00	\$0.00
D	1241	MOBILIARIO Y EQUIPO DE ADMINISTRACION	\$9,473.24	\$0.00	\$0.00	\$0.00	\$9,473.24	\$0.00
D	1254	LICENCIAS	\$30,000.00	\$0.00	\$0.00	\$0.00	\$30,000.00	\$0.00
A	2111	SERVICIOS PERSONALES POR PAGAR A CORTO PLAZO	\$0.00	\$0.00	\$0.00	\$0.00	\$0.00	\$0.00
A	2112	PROVEEDORES POR PAGAR A CORTO PLAZO	\$0.00	\$0.00	\$14,499.99	\$0.00	\$0.00	\$14,499.99
A	2115	TRANSFERENCIAS OTORGADAS POR PAGAR A CORTO PLAZO	\$0.00	\$0.00	\$0.00	\$0.00	\$0.00	\$0.00
A	2117	RETENCIONES Y CONTRIBUCIONES POR PAGAR A CORTO PLAZO	\$0.00	\$1,118.28	\$0.00	\$0.00	\$0.00	\$1,118.28
A	2119	OTRAS CUENTAS POR PAGAR A CORTO PLAZO	\$0.00	\$800,000.00	\$0.00	\$0.00	\$0.00	\$800,000.00
A	3210	RESULTADOS DEL EJERCICIO (AHORRO/DESAHORRO)	\$0.00	\$0.00	\$0.00	\$0.00	\$0.00	\$0.00
A	3220	RESULTADOS DE EJERCICIO ANTERIORES	\$0.00	\$46,752.32	\$0.00	\$0.00	\$0.00	\$46,752.32
A	4141	DERECHOS POR EL USO, GOCE, APROVECHAMIENTO O EXPLOTACION DE BIENES DE DOMINIO PUBLICO	\$0.00	\$1,638,875.00	\$0.00	\$0.00	\$0.00	\$1,638,875.00
A	4221	TRANSFERENCIAS Y ASIGNACIONES	\$0.00	\$8,500,000.00	\$0.00	\$0.00	\$0.00	\$8,500,000.00
A	4311	INTERESES GANADOS DE TITULOS, VALORES Y DEMÁS INSTRUMENTOS FINANCIEROS	\$0.00	\$174.50	\$0.00	\$5.81	\$0.00	\$180.31
D	5112	REMUNERACIONES AL PERSONAL DE CARÁCTER TRANSITORIO	\$111,344.00	\$0.00	\$0.00	\$0.00	\$111,344.00	\$0.00
D	5122	ALIMENTOS Y UTENSILIOS	\$185,184.00	\$0.00	\$0.00	\$0.00	\$185,184.00	\$0.00
D	5124	MATERIALES Y ARTÍCULOS DE CONSTRUCCION Y DE REPARACION	\$9,280.00	\$0.00	\$0.00	\$0.00	\$9,280.00	\$0.00
D	5126	COMBUSTIBLES, LUBRICANTES Y ADITIVOS	\$4,000.00	\$0.00	\$0.00	\$0.00	\$4,000.00	\$0.00
D	5127	VESTUARIO, BLANCOS, PRENDAS DE PROTECCION Y ARTÍCULOS DEPORTIVOS	\$28,475.99	\$0.00	\$0.00	\$0.00	\$28,475.99	\$0.00
D	5131	SERVICIOS BÁSICOS	\$41,543.00	\$0.00	\$0.00	\$0.00	\$41,543.00	\$0.00
D	5132	SERVICIOS DE ARRENDAMIENTO	\$433,584.00	\$0.00	\$0.00	\$0.00	\$433,584.00	\$0.00
D	5133	SERVICIOS PROFESIONALES, CIENTÍFICOS Y TÉCNICOS Y OTROS SERVICIOS	\$146,977.80	\$0.00	\$0.00	\$0.00	\$146,977.80	\$0.00
D	5134	SERVICIOS FINANCIEROS, BANCARIOS Y COMERCIALES	\$1,356.16	\$0.00	\$0.00	\$0.00	\$1,356.16	\$0.00
D	5136	SERVICIOS DE COMUNICACION SOCIAL Y PUBLICIDAD	\$213,334.88	\$0.00	\$0.00	\$0.00	\$213,334.88	\$0.00
D	5138	SERVICIOS OFICIALES	\$9,484,210.91	\$0.00	\$0.00	\$0.00	\$9,484,210.91	\$0.00
D	5241	AYUDAS SOCIALES A PERSONAS	\$194,898.00	\$0.00	\$0.00	\$0.00	\$194,898.00	\$0.00
D	5242	BECAS	\$27,000.00	\$0.00	\$0.00	\$0.00	\$27,000.00	\$0.00
D	8110	LEY DE INGRESOS ESTIMADA	\$9,500,000.00	\$0.00	\$0.00	\$0.00	\$9,500,000.00	\$0.00
D	8120	LEY DE INGRESOS POR EJECUTAR	\$0.00	-\$39,049.50	\$0.00	\$5.81	\$0.00	-\$39,055.31
D	8130	MODIFICACIONES A LA LEY DE INGRESOS ESTIMADA	\$600,000.00	\$0.00	\$0.00	\$0.00	\$600,000.00	\$0.00
A	8140	LEY DE INGRESOS DEVENGADA	\$0.00	\$0.00	\$5.81	\$5.81	\$0.00	\$0.00
A	8150	LEY DE INGRESOS RECAUDADA	\$0.00	\$0.00	\$5.81	\$5.81	\$0.00	\$0.00
A	8210	PRESUPUESTO DE EGRESOS APROBADO	\$0.00	\$10,139,049.50	\$0.00	\$5.81	\$0.00	\$10,139,055.31
D	8220	PRESUPUESTO DE EGRESOS POR EJERCER	\$18,811.26	\$0.00	\$0.00	\$0.00	\$0.00	\$18,811.26
A	8230	MODIFICACIONES AL PRESUPUESTO DE EGRESOS APROBADO	\$0.00	\$1,400,000.00	\$0.00	\$0.00	\$0.00	\$1,400,000.00
D	8240	PRESUPUESTO DE EGRESOS COMPROMETIDO	\$0.00	\$0.00	\$0.00	\$0.00	\$0.00	\$0.00

Concepcion Irene Garcia R

*[Handwritten signature]*

*[Handwritten signature]*

*[Handwritten signature]*



Utr: supervisor  
Rep: rptBalanzaComprobacion

# PATRONATO DE LA FERIA REGIONAL DE RINCON DE ROMO ESTADO DE AGUASCALIENTES

## Balanza de Comprobación del 01/ago./2020 al 31/ago./2020 Cuentas de Mayor con saldo y/o movimientos. (De la cuenta: 1000 a la 9000)

Fecha y hora de Impresión: 07/sep./2020 12:07 p.m.

Nat.	Cuenta	Nombre de la cuenta	SALDO ANTERIOR		MOVIMIENTOS		SALDO ACTUAL	
			DEUDOR	ACREEDOR	DEUDOR	ACREEDOR	DEUDOR	ACREEDOR
D	8250	PRESUPUESTO DE EGRESOS DEVENGADO	\$14,499.99	\$0.00	\$0.00	\$0.00	\$14,499.99	\$0.00
D	8260	PRESUPUESTO DE EGRESOS EJERCIDO	\$0.00	\$0.00	\$0.00	\$0.00	\$0.00	\$0.00
D	8270	PRESUPUESTO DE EGRESOS PAGADO	\$10,866,688.75	\$0.00	\$0.00	\$0.00	\$10,866,688.75	\$0.00
Sumas =>			\$32,001,420.09	\$32,001,420.09	\$23.24	\$23.24	\$32,001,425.90	\$32,001,425.90

Concepcion Irene Garcia P.


*Guillem*

*[Handwritten signature]*

*[Handwritten signature]*

*[Handwritten signature]*





**PATRONATO DE LA FERIA REGIONAL DE RINCON DE ROMO  
ESTADO DE AGUASCALIENTES**

**Estados de Resultados**

**Del 01/ago./2020 al 31/ago./2020**

Usr: supervisor  
Rep: rptEstadoResultado

Fecha y hora de Impresión 07/sep./2020  
12:08 p. m.

	PERIODO	%	ACUMULADO	%
	1/ago. al 31/ago./2020		01/ene al 31/ago./2020	
<b>INGRESOS Y OTROS BENEFICIOS</b>				
<b>INGRESOS DE GESTIÓN</b>				
DERECHOS	\$0.00	0.00 %	\$1,638,875.00	16.16 %
PARTICIPACIONES, APORTACIONES, CONVENIOS, INCENTIVOS DERIVAD	\$0.00	0.00 %	\$1,638,875.00	16.16 %
TRANSFERENCIAS, ASIGNACIONES, SUBSIDIOS Y SUBVENCIONES, Y PENSIONES	\$0.00	0.00 %	\$8,500,000.00	83.83 %
TRANSFERENCIAS Y ASIGNACIONES	\$0.00	0.00 %	\$8,500,000.00	83.83 %
<b>OTROS INGRESOS Y BENEFICIOS</b>	\$5.81	100.00 %	\$180.31	0.00 %
<b>INGRESOS FINANCIEROS</b>	\$5.81	100.00 %	\$180.31	0.00 %
INTERESES GANADOS DE TÍTULOS, VALORES Y DEMÁS INSTRUMENTOS FINA	\$5.81	100.00 %	\$180.31	0.00 %
<b>Total de Ingresos</b>	<b>\$5.81</b>	<b>100.00 %</b>	<b>\$10,139,055.31</b>	<b>100.00 %</b>
<b>GASTOS Y OTRAS PÉRDIDAS</b>				
<b>GASTOS DE FUNCIONAMIENTO</b>				
SERVICIOS PERSONALES	\$0.00	0.00 %	\$10,659,290.74	105.13 %
MATERIALES Y SUMINISTROS	\$0.00	0.00 %	\$111,344.00	1.09 %
SERVICIOS GENERALES	\$0.00	0.00 %	\$226,939.99	2.23 %
TRANSFERENCIAS, ASIGNACIONES, SUBSIDIOS Y OTRAS AYUDAS	\$0.00	0.00 %	\$10,321,006.75	101.79 %
AYUDAS SOCIALES	\$0.00	0.00 %	\$221,898.00	2.18 %
PARTICIPACIONES Y APORTACIONES	\$0.00	0.00 %	\$221,898.00	2.18 %
INTERESES, COMISIONES Y OTROS GASTOS DE LA DEUDA PÚBLICA	\$0.00	0.00 %	\$0.00	0.00 %
OTROS GASTOS Y PÉRDIDAS EXTRAORDINARIAS	\$0.00	0.00 %	\$0.00	0.00 %
INVERSIÓN PÚBLICA	\$0.00	0.00 %	\$0.00	0.00 %
<b>Total de Gastos y otras Perdidas</b>	<b>\$0.00</b>	<b>0.00 %</b>	<b>\$10,881,188.74</b>	<b>107.31 %</b>
<b>Ahorro / Desahorro Neto del Ejercicio</b>	<b>\$5.81</b>	<b>100.00 %</b>	<b>-\$742,133.43</b>	<b>-7.31 %</b>

*[Handwritten signature]*

*[Handwritten signature]*

Concepcion Irene Garcia R.

*[Handwritten signature]*

*[Handwritten signature]*

*[Handwritten signature]*

*[Handwritten signature]*



# PATRONATO DE LA FERIA REGIONAL DE RINCON DE ROMO

## ESTADO DE AGUASCALIENTES Estado de Situación Financiera

Utr: supervisor  
Rep: rptEstadoSituacionFinanciera

Al 01/ago./2020

Fecha y hora de Impresión 07/sep./2020 12:08 p. m.

**ACTIVO** **2020** **2019** **PASIVO** **2020** **2019**

**ACTIVO CIRCULANTE**  
 EFECTIVO Y EQUIVALENTES \$80,758.11  
 DERECHOS A RECIBIR EFECTIVO O EQUIVALENTES \$59,628.47  
 DERECHOS A RECIBIR BIENES O SERVICIOS \$21,129.64  
 INVENTARIOS \$0.00  
 ALMACENES \$0.00  
 ESTIMACION POR PERDIDA O DETERIORO DE ACTIVOS \$0.00  
**Total de Activos Circulantes** \$80,758.11

\$8,397.36  
 \$3,513.81  
 \$4,583.95  
 \$0.00  
 \$0.00  
 \$0.00  
 \$0.00  
 \$8,397.36

**ACTIVO NO CIRCULANTE**  
 INVERSIONES FINANCIERAS A LARGO PLAZO \$0.00  
 DERECHOS A RECIBIR EFECTIVO O EQUIVALENTES A LARGO PLAZO \$0.00  
 BIENES INMUEBLES, INFRAESTRUCTURA Y CONSTRUCCIONES \$9,473.24  
 BIENES MUEBLES \$9,473.24  
 ACTIVOS INTANGIBLES \$30,000.00  
 DEPRECIACION, DETERIORO Y AMORTIZACION ACUMULADA \$0.00  
 ACTIVOS DIFERIDOS \$0.00  
 ESTIMACION POR PERDIDA O DETERIORO DE ACTIVOS DIFERIDOS \$0.00  
 OTROS ACTIVOS NO CIRCULANTES \$0.00  
**Total de Activos No Circulantes** \$39,473.24

\$39,473.24  
 \$0.00  
 \$0.00  
 \$0.00  
 \$0.00  
 \$0.00  
 \$0.00  
 \$0.00  
 \$39,473.24

**Total de Activos** \$120,231.35

\$47,870.60

**PASIVO CIRCULANTE**  
 CUENTAS POR PAGAR A CORTO PLAZO \$815,618.27  
 DOCUMENTOS POR PAGAR A CORTO PLAZO \$0.00  
 PORCIÓN A CORTO PLAZO DE LA DEUDA PÚBLICA A LA DEUDA PÚBLICA \$0.00  
 TÍTULOS Y VALORES A CORTO PLAZO \$0.00  
 PASIVOS DIFERIDOS A CORTO PLAZO \$0.00  
 FONDOS Y BIENES DE TERCEROS EN GARANTÍA Y/O AL PROVISIONES A CORTO PLAZO \$0.00  
 OTROS PASIVOS A CORTO PLAZO \$0.00  
**Total de Pasivos Circulantes** \$815,618.27

\$1,118.28  
 \$1,118.28  
 \$0.00  
 \$0.00  
 \$0.00  
 \$0.00  
 \$0.00  
 \$0.00  
 \$1,118.28

**PASIVO NO CIRCULANTE**  
 CUENTAS POR PAGAR A LARGO PLAZO \$0.00  
 DOCUMENTOS POR PAGAR A LARGO PLAZO \$0.00  
 DEUDA PÚBLICA A LARGO PLAZO \$0.00  
 PASIVOS DIFERIDOS A LARGO PLAZO \$0.00  
 FONDOS Y BIENES DE TERCEROS EN GARANTÍA Y/O AL PROVISIONES A LARGO PLAZO \$0.00  
**Total de Pasivos No Circulantes** \$0.00

\$0.00  
 \$0.00  
 \$0.00  
 \$0.00  
 \$0.00  
 \$0.00  
 \$0.00  
 \$0.00

**Total de Pasivos** \$815,618.27

\$1,118.28

**HACIENDA PÚBLICA/PATRIMONIO**

**HACIENDA PÚBLICA/PATRIMONIO CONTRIBUIDO**  
 APORTACIONES \$0.00  
 DONACIONES DE CAPITAL \$0.00  
 ACTUALIZACIÓN DE LA HACIENDA PÚBLICA/PATRIMONIO \$0.00

\$0.00  
 \$0.00  
 \$0.00

**HACIENDA PÚBLICA/PATRIMONIO GENERADO**  
 RESULTADOS DEL EJERCICIO (AHORRO/DESAHORRO) -\$695,386.92  
 RESULTADOS DE EJERCICIOS ANTERIORES -\$742,139.24  
 REVALUOS \$46,752.92  
 REVALUOS \$0.00  
 RESERVAS \$0.00  
 RECTIFICACIONES DE RESULTADOS DE EJERCICIOS ANTERIORES \$0.00  
**EXCESO O INSUFICIENCIA EN LA ACTUALIZACIÓN DE LA HACIENDA PÚBLICA/PATRIMONIO MONETARIA** \$0.00  
**RESULTADO POR TENENCIA DE ACTIVOS NO MONETARIOS** \$0.00

\$46,752.92  
 -\$571,942.26  
 \$618,694.56  
 \$0.00  
 \$0.00  
 \$0.00  
 \$0.00  
 \$0.00

Concepcion Irene Garcia P.



U.S.: supervisor  
Rep.: rptEstadoSituacionFinanciera

**PATRONATO DE LA FERIA REGIONAL DE RINCON DE ROMO**  
**ESTADO DE AGUASCALIENTES**  
Estado de Situación Financiera

Al 01/ago./2020

	2020	2019
Total Hacienda Pública/Patrimonio	-\$695,386.92	\$46,752.32
Total de Pasivo y Hacienda Pública/Patrimonio	\$120,231.35	\$47,870.60

Fecha y hora de Impresión | 07/sep./2020 | 12:08 p. m.

Concepcion Irene Garcia R.



# PATRONATO DE LA FERIA REGIONAL DE RINCON DE ROMO ESTADO DE AGUASCALIENTES

Estado de Situación Financiera

Al 01/ago./2020

Ustr. supervisor  
Rep: rptEstadoSituacionFinanciera

Fecha y 07/sep./2020

hora de Impresión 12:08 p. m.

## CUENTAS DE ORDEN PRESUPUESTARIAS

2020

2019

### LEY DE INGRESOS

LEY DE INGRESOS ESTIMADA \$9,500,000.00

LEY DE INGRESOS POR EJECUTAR -\$39,049.50

MODIFICACIONES A LA LEY DE INGRESOS ESTIMADA \$600,000.00

LEY DE INGRESOS DEVENGADA \$10,139,049.50

LEY DE INGRESOS RECAUDADA \$10,139,049.50

\$0.00

\$8,050,000.00

\$582,848.15

\$1,021,540.74

\$9,488,562.56

\$5,488,562.56

### PRESUPUESTO DE EGRESOS

PRESUPUESTO DE EGRESOS APROBADO \$9,500,000.00

PRESUPUESTO DE EGRESOS POR EJERCER \$18,811.26

MODIFICACIONES AL PRESUPUESTO DE EGRESOS APF \$1,400,000.00

PRESUPUESTO DE EGRESOS COMPROMETIDO \$10,881,188.74

PRESUPUESTO DE EGRESOS DEVENGADO \$10,881,188.74

PRESUPUESTO DE EGRESOS EJERCIDO \$10,866,688.75

PRESUPUESTO DE EGRESOS PAGADO \$10,866,688.75

\$0.00

\$8,050,000.00

\$1,712.59

\$1,012,723.74

\$9,061,008.15

\$9,061,008.15

\$9,051,008.15

\$9,051,008.15

Concepcion Irene Garcia R.

*Alcald*

*Disraeli Cruz*



**PATRONATO DE LA FERIA REGIONAL DE RINCON DE ROMO  
ESTADO DE AGUASCALIENTES**

**Estados de Resultados**

**Del 01/sep./2020 al 30/sep./2020**

Usr: supervisor  
Rep: rptEstadoResultado

Fecha y hora de Impresión 07/oct./2020 01:36 p. m.

	PERIODO	%	ACUMULADO	%
	1/sep. al 30/sep./2020		01/ene al 30/sep./2020	
<b>INGRESOS Y OTROS BENEFICIOS</b>				
<b>INGRESOS DE GESTIÓN</b>	\$0.00	0.00 %	\$1,638,875.00	16.16 %
DERECHOS	\$0.00	0.00 %	\$1,638,875.00	16.16 %
<b>PARTICIPACIONES, APORTACIONES, CONVENIOS, INCENTIVOS DERIVAD</b>	\$0.00	0.00 %	\$8,500,000.00	83.83 %
TRANSFERENCIAS, ASIGNACIONES, SUBSIDIOS Y SUBVENCIONES, Y PENSIONES	\$0.00	0.00 %	\$8,500,000.00	83.83 %
TRANSFERENCIAS Y ASIGNACIONES	\$0.00	0.00 %	\$8,500,000.00	83.83 %
<b>OTROS INGRESOS Y BENEFICIOS</b>	\$5.58	100.00 %	\$185.89	0.00 %
INGRESOS FINANCIEROS	\$5.58	100.00 %	\$185.89	0.00 %
INTERESES GANADOS DE TÍTULOS, VALORES Y DEMÁS INSTRUMENTOS FINA	\$5.58	100.00 %	\$185.89	0.00 %
<b>Total de Ingresos</b>	<b>\$5.58</b>	<b>100.00 %</b>	<b>\$10,139,060.89</b>	<b>100.00 %</b>
<b>GASTOS Y OTRAS PÉRDIDAS</b>				
<b>GASTOS DE FUNCIONAMIENTO</b>	\$419.00	7,508.96 %	\$10,659,709.74	105.13 %
SERVICIOS PERSONALES	\$0.00	0.00 %	\$111,344.00	1.09 %
MATERIALES Y SUMINISTROS	\$0.00	0.00 %	\$226,939.99	2.23 %
SERVICIOS GENERALES	\$419.00	7,508.96 %	\$10,321,425.75	101.79 %
TRANSFERENCIAS, ASIGNACIONES, SUBSIDIOS Y OTRAS AYUDAS	\$0.00	0.00 %	\$221,898.00	2.18 %
AYUDAS SOCIALES	\$0.00	0.00 %	\$221,898.00	2.18 %
PARTICIPACIONES Y APORTACIONES	\$0.00	0.00 %	\$0.00	0.00 %
INTERESES, COMISIONES Y OTROS GASTOS DE LA DEUDA PÚBLICA	\$0.00	0.00 %	\$0.00	0.00 %
OTROS GASTOS Y PÉRDIDAS EXTRAORDINARIAS	\$0.00	0.00 %	\$0.00	0.00 %
INVERSIÓN PÚBLICA	\$0.00	0.00 %	\$0.00	0.00 %
<b>Total de Gastos y otras Perdidas</b>	<b>\$419.00</b>	<b>7,508.96 %</b>	<b>\$10,881,607.74</b>	<b>107.32 %</b>
<b>Ahorro / Desahorro Neto del Ejercicio</b>	<b>-\$413.42</b>	<b>7,408.96 %</b>	<b>-\$742,546.85</b>	<b>-7.32 %</b>

*Guillermo*

*[Handwritten signature]*

Concepcion Irene Garcia R.

*[Handwritten signature]*

*[Handwritten signature]*

*[Handwritten signature]*  
Isabel Coron

*[Handwritten signature]*

*[Handwritten signature]*



**PATRONATO DE LA FERIA REGIONAL DE RINCON DE ROMO**  
**ESTADO DE AGUASCALIENTES**  
**Estado de Situación Financiera**  
**Al 30/sep./2020**

Usu: supervisor  
 Rep: rptEstadoSituaciónFinanciera

Fecha y hora de Impresión 07/oct./2020 01:37 p. m.

	2020	2019	PASIVO	2020	2019
<b>ACTIVO</b>			<b>PASIVO CIRCULANTE</b>		
<u>ACTIVO CIRCULANTE</u>			<u>PASIVO CIRCULANTE</u>		
EFFECTIVO Y EQUIVALENTES	\$80,350.50	\$8,397.36	CUENTAS POR PAGAR A CORTO PLAZO	\$815,618.27	\$1,118.28
DERECHOS A RECIBIR EFECTIVO O EQUIVALENTES	\$59,220.86	\$3,513.81	DOCUMENTOS POR PAGAR A CORTO PLAZO	\$0.00	\$0.00
DERECHOS A RECIBIR BIENES O SERVICIOS	\$21,129.64	\$4,883.55	PORCIÓN A CORTO PLAZO DE LA DEUDA PÚBLICA A LA	\$0.00	\$0.00
INVENTARIOS	\$0.00	\$0.00	TÍTULOS Y VALORES A CORTO PLAZO	\$0.00	\$0.00
ALMACENES	\$0.00	\$0.00	PASIVOS DIFERIDOS A CORTO PLAZO	\$0.00	\$0.00
ESTIMACIÓN POR PÉRDIDA O DETERIORO DE ACTIVOS	\$0.00	\$0.00	FONDOS Y BIENES DE TERCEROS EN GARANTÍA Y/O AL	\$0.00	\$0.00
OTROS ACTIVOS CIRCULANTES	\$0.00	\$0.00	PROVISIONES A CORTO PLAZO	\$0.00	\$0.00
<b>Total de Activos Circulantes</b>	<b>\$80,350.50</b>	<b>\$8,397.36</b>	<b>Total de Pasivos Circulantes</b>	<b>\$815,618.27</b>	<b>\$1,118.28</b>
<u>ACTIVO NO CIRCULANTE</u>			<u>PASIVO NO CIRCULANTE</u>		
INVERSIONES FINANCIERAS A LARGO PLAZO	\$39,473.24	\$39,473.24	CUENTAS POR PAGAR A LARGO PLAZO	\$0.00	\$0.00
DERECHOS A RECIBIR EFECTIVO O EQUIVALENTES A L	\$0.00	\$0.00	DOCUMENTOS POR PAGAR A LARGO PLAZO	\$0.00	\$0.00
BIENES INMUEBLES, INFRAESTRUCTURA Y CONSTRUC	\$0.00	\$0.00	DEUDA PÚBLICA A LARGO PLAZO	\$0.00	\$0.00
BIENES MUEBLES	\$9,473.24	\$9,473.24	PASIVOS DIFERIDOS A LARGO PLAZO	\$0.00	\$0.00
ACTIVOS INTANGIBLES	\$30,000.00	\$30,000.00	FONDOS Y BIENES DE TERCEROS EN GARANTÍA Y/O AL	\$0.00	\$0.00
DEPRECIACIÓN, DETERIORO Y AMORTIZACIÓN ACUMU	\$0.00	\$0.00	PROVISIONES A LARGO PLAZO	\$0.00	\$0.00
ACTIVOS DIFERIDOS	\$0.00	\$0.00	<b>Total de Pasivos No Circulantes</b>	<b>\$0.00</b>	<b>\$0.00</b>
ESTIMACIÓN POR PÉRDIDA O DETERIORO DE ACTIVOS	\$0.00	\$0.00			
OTROS ACTIVOS NO CIRCULANTES	\$0.00	\$0.00	<b>Total de Pasivos</b>	<b>\$815,618.27</b>	<b>\$1,118.28</b>
<b>Total de Activos No Circulantes</b>	<b>\$39,473.24</b>	<b>\$39,473.24</b>	<b>HACIENDA PÚBLICA / PATRIMONIO</b>		
<b>Total de Activos</b>	<b>\$119,823.74</b>	<b>\$47,870.60</b>	<u>HACIENDA PÚBLICA/PATRIMONIO CONTRIBUIDO</u>		
			APORTACIONES	\$0.00	\$0.00
			DONACIONES DE CAPITAL	\$0.00	\$0.00
			ACTUALIZACIÓN DE LA HACIENDA PÚBLICA/PATRIMONI	\$0.00	\$0.00
			<u>HACIENDA PÚBLICA / PATRIMONIO GENERADO</u>		
			RESULTADOS DEL EJERCICIO (AHORRO/ DESAHORRO)	-\$695,794.53	\$46,752.32
			RESULTADOS DE EJERCICIOS ANTERIORES	-\$742,546.85	-\$571,942.26
			REVALUOS	\$46,752.32	\$616,694.58
			RESERVAS	\$0.00	\$0.00
			RECTIFICACIONES DE RESULTADOS DE EJERCICIOS AL	\$0.00	\$0.00
			<u>EXCESO O INSUFICIENCIA EN LA ACTUALIZACIÓN DE LA H/</u>		
			RESULTADO POR POSICIÓN MONETARIA	\$0.00	\$0.00
			RESULTADO POR TENENCIA DE ACTIVOS NO MONETA	\$0.00	\$0.00

*[Handwritten signatures and scribbles in blue ink]*

Concepcion Irene Garcia R.

*[Handwritten signature]*

*[Handwritten signature]*



**PATRONATO DE LA FERIA REGIONAL DE RINCON DE ROMO**  
**ESTADO DE AGUASCALIENTES**  
**Estado de Situación Financiera**  
**Al 30/sep./2020**

Fecha y hora de Impresión 07/oct./2020 01:37 p. m.

Usr: supervisor  
 Rep: rptEstadoSituacionFinanciera

**CUENTAS DE ORDEN PRESUPUESTARIAS**

	2020	2019
<b>LEY DE INGRESOS</b>		\$0.00
LEY DE INGRESOS ESTIMADA	\$9,500,000.00	\$8,050,000.00
LEY DE INGRESOS POR EJECUTAR	-\$39,060.89	\$692,848.16
MODIFICACIONES A LA LEY DE INGRESOS ESTIMADA	\$600,000.00	\$1,021,540.74
LEY DE INGRESOS DEVENGADA	\$10,139,060.89	\$8,488,692.58
LEY DE INGRESOS RECAUDADA	\$10,139,060.89	\$8,488,692.58
<b>PRESUPUESTO DE EGRESOS</b>		\$0.00
PRESUPUESTO DE EGRESOS APROBADO	\$9,500,000.00	\$8,050,000.00
PRESUPUESTO DE EGRESOS POR EJERCER	\$18,392.26	\$1,712.59
MODIFICACIONES AL PRESUPUESTO DE EGRESOS APF	\$1,400,000.00	\$1,012,720.74
PRESUPUESTO DE EGRESOS COMPROMETIDO	\$10,881,607.74	\$9,061,008.15
PRESUPUESTO DE EGRESOS DEVENGADO	\$10,881,607.74	\$9,061,008.15
PRESUPUESTO DE EGRESOS EJERCIDO	\$10,867,107.75	\$9,061,008.15
PRESUPUESTO DE EGRESOS PAGADO	\$10,867,107.75	\$9,061,008.15

*[Handwritten signature]*

*[Large handwritten signature]*

Concepcion Irene Garcia R.

*[Handwritten signature]*

*[Large handwritten signature]*

*[Handwritten signature]*



**PATRONATO DE LA FERIA REGIONAL DE RINCON DE ROMO**  
**ESTADO DE AGUASCALIENTES**

Balanza de Comprobación del 01/sep./2020 al 30/sep./2020

Cuentas de Mayor con saldo y/o movimientos. (De la cuenta: 1000 a la 9000)

Fecha y hora de Impresión | 07/oct./2020 | 01:34 p. m.

Usu: supervisor  
 Rep: rptBalanzaComprobacion

Nat.	Cuenta	Nombre de la cuenta	SALDO ANTERIOR		MOVIMIENTOS		SALDO ACTUAL	
			DEUDOR	ACREEDOR	DEUDOR	ACREEDOR	DEUDOR	ACREEDOR
D	8250	PRESUPUESTO DE EGRESOS DEVENGADO	\$14,499.99	\$0.00	\$419.00	\$419.00	\$14,499.99	\$0.00
D	8260	PRESUPUESTO DE EGRESOS EJERCIDO	\$0.00	\$0.00	\$419.00	\$419.00	\$0.00	\$0.00
D	8270	PRESUPUESTO DE EGRESOS PAGADO	\$10,866,688.75	\$0.00	\$419.00	\$0.00	\$10,867,107.75	\$0.00
<b>Sumas =&gt;</b>			\$32,001,425.90	\$32,001,425.90	\$3,374.32	\$3,374.32	\$32,001,431.48	\$32,001,431.48