



ACTA No. 046
DE LA XXXII REUNIÓN EXTRAORDINARIA DE CABILDO
07 DE OCTUBRE DEL AÑO 2021

Convocados en el Salón de Cabildo del Palacio de Gobierno Municipal de Rincón de Romos, Estado de Aguascalientes, con fundamento en los Artículos 31, Fracción I, del Bando de Policía y Gobierno del Municipio de Rincón de Romos, Aguascalientes y Artículos 23, 50, 53, Fracción I del Reglamento Interior del H. Ayuntamiento del Municipio de Rincón de Romos; El Presidente Municipal Lic. J. Jesús Prieto Díaz y los Regidores: Mtro. Jorge Arturo Guillén Palacios, Mtra. Lauren Giselle Durón Avila, C. Manuel Octavio Castañeda De Velasco, C. Concepción Irene García Rodríguez, Mtro. Francisco Javier Rivera Luévano, Mtro. Javier Luévano Reyes, Lic. Patricia Luévano Muñoz, C. Gonzaga Castillo Peñaloza y la C. Laura Berenice Castorena Elizondo, Síndico Municipal; Todos ellos miembros del H. Ayuntamiento 2019-2021, con el fin de llevar a cabo Sesión Extraordinaria de Cabildo, bajo el siguiente:

ORDEN DEL DÍA

- I.- Pase de lista y verificación de Quórum.
- II.- Declaratoria de apertura de la Sesión.
- III.- Aprobación en su caso del orden del día.
- IV.- Lectura y en su caso aprobación del Acta de la Sesión Extraordinaria de Cabildo celebrada el día 09 de septiembre del presente año.
- V.- Análisis, discusión y en su caso aprobación de la Cuenta Pública del Municipio de Rincón de Romos, correspondiente al mes de septiembre del año 2021.
- VI.- Autorización para nombrar el Gimnasio Calpulalpan de Rincón de Romos, recinto oficial para celebrar Sesión Solemne de Cabildo para llevar a cabo Toma de Protesta del H. Ayuntamiento 2021-2024.
- VII.- Clausura de la Sesión.

PUNTO NÚMERO UNO. – En uso de la voz el Lic. José Carlos Ramos Álvarez, Secretario del H. Ayuntamiento y Director General de Gobierno, por instrucciones del Presidente Municipal Lic. J. Jesús Prieto Díaz, procede con el pase de lista y al termino informa que se encuentran los diez integrantes del Cuerpo de Gobierno, por lo que se cuenta con el quórum legal suficiente para instalar los trabajos de la presente Sesión.

PUNTO NÚMERO DOS. – En uso de la voz, el Presidente Municipal Lic. J. Jesús Prieto Díaz, declara formal y legal la apertura de la presente Sesión Extraordinaria de Cabildo, a las catorce horas del día siete de octubre del año dos mil veintiuno.

PUNTO NÚMERO TRES. – Para el desahogo del tercer punto del orden del día, en uso de la palabra el Secretario del H. Ayuntamiento, somete en votación de manera económica el Orden del Día propuesto en convocatoria fechada el 06 de octubre del año en curso, con número de Oficio 3209 El cual es aprobado por unanimidad de los ediles presentes.

PUNTO NÚMERO CUATRO. – Para el desahogo del cuarto punto del orden del día, el Presidente Municipal Lic. J. Jesús Prieto Díaz, solicita a los ediles presentes la dispensa de la lectura del Acta de Sesión Ordinaria de Cabildo, celebrada el día 07 de octubre del año 2021, en virtud de que ya es de su conocimiento. Para tal efecto hace uso de la palabra el Lic. José Carlos Ramos Álvarez, Secretario del H. Ayuntamiento y Director General de Gobierno, para someter de manera económica la petición y certifica que es aprobado por unanimidad.

PUNTO NÚMERO CINCO. – Para el desahogo del quinto punto del orden del día el Regidor Mtro. Jorge Arturo Guillen Palacios, Presidente de la Comisión de Hacienda y Programación del Gasto Público, detalla la información, que se les hizo llegar en tiempo y forma a cada uno de los ediles, referente a la Cuenta Pública del Municipio de Rincón de Romos, correspondiente al mes de septiembre del año 2021, (se anexa al presente). Al término de la presentación el Presidente Municipal Lic. J. Jesús Prieto Díaz, pregunta a los Ediles presentes si desean manifestarse al respecto del tema que les ocupa. No habiendo intervención alguna, el Presidente Municipal, instruye al Secretario del H. Ayuntamiento y Director General de Gobierno Lic. José Carlos Ramos Álvarez, someta a votación nominal el tema, quedando de la siguiente manera:

	A FAVOR	EN CONTRA	ABSTENCIÓN
Lic. J. Jesús Prieto Díaz	X		
Mtro. Jorge Arturo Guillén Palacios	X		
Mtra. Lauren Giselle Durón Ávila	X		
C. Manuel Octavio Castañeda De Velasco	X		
C. Concepción Irene García Rodríguez	X		
Mtro. Francisco Javier Rivera Lúevano	X		
Mtro. Javier Luévano Reyes	X		
Lic. Patricia Luévano Muñoz	X		
C. Gonzaga Castillo Peñaloza	X		
C. Laura Berenice Castorena Elizondo	X		

POR LO QUE CERTIFICA QUE ES APROBADO POR UNANIMIDAD DE LOS EDILES PRESENTES, LA CUENTA PÚBLICA DEL MUNICIPIO DE RINCÓN DE ROMOS, CORRESPONDIENTE AL MES DE SEPTIEMBRE DEL AÑO 2021.

PUNTO NÚMERO SEIS. – Para el desahogo del sexto punto del orden del día, referente a la Autorización para nombrar el Gimnasio Calpulalpan de Rincón de Romos, recinto oficial para celebrar Sesión Solemne de Cabildo para llevar a cabo Toma de Protesta del H. Ayuntamiento 2021-2024. El Presidente Municipal pregunta a los Ediles presentes si desean manifestarse al respecto del tema que les ocupa. No habiendo intervención alguna, el Presidente Municipal, instruye al Secretario del H. Ayuntamiento y Director General de Gobierno Lic. José Carlos Ramos Álvarez, someta a votación nominal el tema, quedando de la siguiente manera:

	A FAVOR	EN CONTRA	ABSTENCIÓN
Lic. J. Jesús Prieto Díaz	X		
Mtro. Jorge Arturo Guillén Palacios	X		
Mtra. Lauren Giselle Durón Ávila	X		
C. Manuel Octavio Castañeda De Velasco	X		

Concepcion Irene Garcia R

C. Concepción Irene García Rodríguez	X		
Mtro. Francisco Javier Rivera Luévano	X		
Mtro. Javier Luévano Reyes	X		
Lic. Patricia Luévano Muñoz	X		
C. Gonzaga Castillo Peñaloza	X		
C. Laura Berenice Castorena Elizondo	X		

POR LO QUE CERTIFICA QUE ES APROBADO POR UNANIMIDAD DE LOS EDILES PRESENTES, LA AUTORIZACIÓN DEL RECINTO OFICIAL PARA CELEBRAR SESIÓN SOLEMNE DE CABILDO EN EL GIMNASIO CALPULALPAN DE RINCÓN DE ROMOS, PARA TOMA DE PROTESTA DEL H. AYUNTAMIENTO 2021-2024.

PUNTO NÚMERO SIETE. – Para el desahogo del séptimo punto del orden del día, no habiendo otro asunto que tratar, se da por clausurada la Sesión de Cabildo, a las quince horas con treinta minutos del día siete de octubre del año dos mil veintiuno. Firmando los que en ella intervinieron, para los usos y fines legales a que haya lugar.

----- DAMOS FE -----


LIC. J. JESÚS PRIETO DÍAZ
PRESIDENTE MUNICIPAL


MTRO. JORGE ARTURO GUILLÉN PALACIOS
REGIDOR


MTRA. LAUREN GISELLE DURÓN ÁVILA
REGIDOR


C. CONCEPCIÓN IRENE GARCÍA RODRÍGUEZ
REGIDOR


C. MANUEL OCTAVIO CASTAÑEDA DE VELASCO
REGIDOR

MTRO. FRANCISCO JAVIER RIVERA LUÉVANO
REGIDOR


MTRO. JAVIER LUÉVANO REYES
REGIDOR



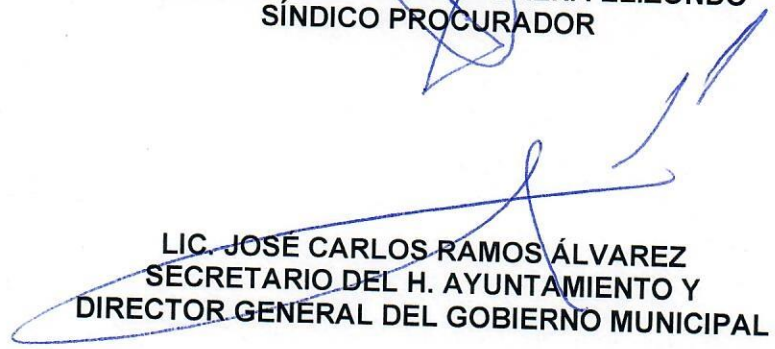
LIC. PATRICIA LUÉVANO MUÑOZ
REGIDOR





C. GONZAGA CASTILLO PEÑALOZA
REGIDOR




C. LAURA BERENICE CASTORENA ELIZONDO
SÍNDICO PROCURADOR



LIC. JOSÉ CARLOS RAMOS ÁLVAREZ
SECRETARIO DEL H. AYUNTAMIENTO Y
DIRECTOR GENERAL DEL GOBIERNO MUNICIPAL





RINCÓN DE ROMOS

H. Ayuntamiento 2019-2021

CUENTA PÚBLICA SEPTIEMBRE 2021

Concepcion Irene Garcia R.

I. INFORMACIÓN

CONTABLE

Concepción Irene García R

~~C. García~~
C. García

García

Estado de Actividades

[Handwritten signature]

Concepción Irene García R

[Handwritten signature]

[Handwritten signature]

[Handwritten signature]

[Handwritten signature]

[Handwritten signature]


[Handwritten signature]

[Handwritten signature]

Estado de Situación

Financiera

Concepcion Irene Garcia R



m. Leungo
~~Act~~

Guatemala

~~*C. V. H. 13/11/14 01:59*~~

Guatemala





Municipio de Rincón de Romos
Estado de Situación Financiera
Al 30 de Septiembre de 2021 y 2020
(Pesos)

CONCEPTO		Año	
		2021	2020
ACTIVO	PASIVO		
Activo Circulante	Pasivo Circulante		
Efectivo y Equivalentes	Cuentas por Pagar a Corto Plazo	28,118,511	10,127,487
Derechos a Recibir Efectivo o Equivalentes	Documentos por Pagar a Corto Plazo	2,825,138	0
Derechos a Recibir Bienes o Servicios	Porción a Corto Plazo de la Deuda Pública a Largo Plazo	18,429,531	0
Inventarios	Títulos y Valores a Corto Plazo	0	0
Almacenes	Pasivos Diferidos a Corto Plazo	0	0
Estimación por Pérdida o Deterioro de Activos Circulantes	Fondos y Bienes de Terceros en Garantía y/o Administración a Corto Plazo	0	0
Otros Activos Circulantes	Provisiones a Corto Plazo	0	7,497,496
Total de Activos Circulantes	Otros Pasivos a Corto Plazo	49,373,180	1,988
	Total de Pasivos Circulantes		17,626,981
Activo No Circulante	Pasivo No Circulante		
Inversiones Financieras a Largo Plazo	Cuentas por Pagar a Largo Plazo	0	0
Derechos a Recibir Efectivo o Equivalentes a Largo Plazo	Documentos por Pagar a Largo Plazo	29,253	0
Bienes Inmuebles, Infraestructura y Construcciones en Proceso	Deuda Pública a Largo Plazo	484,146,567	38,233,690
Bienes Muebles	Pasivos Diferidos a Largo Plazo	28,571,347	0
Activos Intangibles	Fondos y Bienes de Terceros en Garantía y/o en Administración a Largo Plazo	52,086	0
Depreciación, Deterioro y Amortización Acumulada de Bienes	Provisiones a Largo Plazo	-11,862,466	0
Activos Diferidos	Total de Pasivos No Circulantes	2,987,903	0
Estimación por Pérdida o Deterioro de Activos no Circulantes	Total del Pasivo	793,228	38,233,690
Otros Activos no Circulantes	HACIENDA PÚBLICA/ PATRIMONIO	514,727,918	88,817,701
Total de Activos No Circulantes	Hacienda Pública/Patrimonio Contribuido	564,101,099	
Total del Activo	Aportaciones		153,095,920
	Donaciones de Capital		1,622,441
	Actualización de la Hacienda Pública / Patrimonio		0
			151,476,594
	Hacienda Pública/Patrimonio Generado		322,197,477
	Resultados del Ejercicio (Ahorro / Desahorro)		31,141,202
	Revalúos		354,640,664
	Reservas		0
	Rectificaciones de Resultados de Ejercicios Anteriores		0
			-63,594,388
	Exceso o Insuficiencia en la Actualización de la Hacienda Pública/Patrimonio		0
	Resultado por Posición Monetaria		0
	Resultado por Tenencia de Activos no Monetarios		0
	Total Hacienda Pública/ Patrimonio		475,283,398
	Total del Pasivo y Hacienda Pública/ Patrimonio		564,101,099

[Handwritten signature]

[Handwritten signature]

[Handwritten signature]

[Handwritten signature]

[Handwritten signature]

Estado de Variación en la Hacienda Pública

Concepción Ivone García R.

~~en Domingo.~~
Act

15/11/14
vna

[Handwritten signature]

[Handwritten signature]

[Handwritten signature]

[Handwritten signature]



Municipio de Rincón de Romos
 Estado de Variación en la Hacienda Pública
 Del 1 de Enero al 30 de Septiembre de 2021
 (pesos)

Concepto	Hacienda Pública/Patrimonio Contribuido	Hacienda Pública/Patrimonio Generado de Ejercicios Anteriores	Hacienda Pública/Patrimonio Generado del Ejercicio	Exceso o Insuficiencia en la Actualización de la Hacienda Pública / Patrimonio	TOTAL
HACIENDA PÚBLICA/PATRIMONIO CONTRIBUIDO NETO DE 2020					
Aportaciones	153,095,920				153,095,920
Donaciones de Capital	1,619,326				1,619,326
Actualización de la Hacienda Pública/Patrimonio	0				0
	151,476,594				151,476,594
HACIENDA PÚBLICA / PATRIMONIO GENERADO NETO DE 2020					
Resultados del Ejercicio (Ahorro/Desahorro)		291,046,275	31,141,202		322,187,477
Resultados de Ejercicios Anteriores		354,640,664	31,141,202		385,781,866
Revalúos		0		0	0
Reservas		0		0	0
Rectificaciones de Resultados de Ejercicios Anteriores		-63,594,388			-63,594,388
EXCESO O INSUFICIENCIA EN LA ACTUALIZACIÓN DE LA HACIENDA PÚBLICA/ PATRIMONIO NETO DE 2020					
Resultado por Posición Monetaria				0	0
Resultado por Tenencia de Activos no Monetarios				0	0
HACIENDA PÚBLICA / PATRIMONIO NETO FINAL DE 2020	153,095,920	291,046,275	31,141,202	0	475,283,398
CAMBIO EN LA HACIENDA PÚBLICA/PATRIMONIO CONTRIBUIDO NETO DE 2021					
Aportaciones	19,585,883				19,585,883
Donaciones de Capital	3,115				3,115
Actualización de la Hacienda Pública/Patrimonio	0				0
	19,582,769				19,582,769
VARIACIONES DE LA HACIENDA PÚBLICA / PATRIMONIO GENERADO NETO DE 2021					
Resultados del Ejercicio (Ahorro/Desahorro)		31,231,138	-24,810,227		6,420,911
Resultados de Ejercicios Anteriores		31,231,138	3,941,240		35,172,378
Revalúos		0	-31,141,202		-31,141,202
Reservas		0		0	0
Rectificaciones de Resultados de Ejercicios Anteriores		0			0
		2,389,735			2,389,735
CAMBIO EN EL EXCESO O INSUFICIENCIA EN LA ACTUALIZACIÓN DE LA HACIENDA PÚBLICA/ PATRIMONIO NETO DE 2021					
Resultado por Posición Monetaria				0	0
Resultado por Tenencia de Activos no Monetarios				0	0
HACIENDA PÚBLICA / PATRIMONIO NETO FINAL DE 2021	172,681,804	322,277,414	6,330,975	0	501,290,192

[Handwritten signature]

[Large handwritten signature]

Concepcion Irene Garcia

[Handwritten signature]

[Large handwritten signature]

[Handwritten signature]

[Handwritten signature]

Informe de Pasivos

Concepcion Irene Garcia R

Contingentes

~~my/Quinto~~
ct

~~Escuela
Unión~~

~~Quinto~~

~~Quinto~~



Municipio de Rincón de Romos
Informe de Pasivos Contingentes
Del 1 de Enero al 30 de Septiembre de 2021
(Pesos)

Irene Garcia R

"En cumplimiento a lo dispuesto en los artículos 46, fracción I, inciso d, y 52 de la Ley General de Contabilidad Gubernamental, y de conformidad con lo establecido en el capítulo VII, numeral III, inciso g) del Manual de Contabilidad Gubernamental emitido por el CONAC, el ente público informa lo siguiente:"

Cuenta	Concepto	Importe
7270-001	CRÉDITOS FISCALES EN TRÁMITE	\$1,392,332
7410-001	EJERCICIO 2014	\$3,092,762
7410-002	EJERCICIO 2015	\$576,000
7410-003	EJERCICIO 2016	\$1,012,339
7410-004	EJERCICIO 2017	\$576,000
7410-005	EJERCICIO 2018	\$368,054
7410-006	EJERCICIO 2019	\$506,154
7410-007	EJERCICIO 2007	\$244,000
7410-008	EJERCICIO 2008	\$144,000
7410-009	EJERCICIO 2009	\$244,000
7410-010	EJERCICIO 2010	\$288,000
7410-011	EJERCICIO 2011	\$576,000
7410-012	EJERCICIO 2012	\$532,000
7410-013	EJERCICIO 2013	\$1,008,000
7630-1-54101	Bienes Bajo Contrato Vehículos	\$15,786,257
TOTAL		\$26,345,899

Concepcion

[Handwritten signature]

[Handwritten signature]

[Handwritten signature]

[Handwritten signature]

[Handwritten signature]

[Handwritten signature]



Municipio de Rincón de Romos
Estado de Flujos de Efectivo
Del 1 de Enero al 30 de Septiembre de 2021 y 2020
(Pasos)

Rincón de Romos

Concepto	2021	2020
Flujos de Efectivo de las Actividades de Operación		
Origen		
Impuestos	189,329,663	256,618,601
Cuotas y Aportaciones de Seguridad Social	14,083,980	13,467,647
Contribuciones de mejoras	0	0
Derechos	0	0
Productos	15,627,906	18,943,439
Aprovechamientos	652,270	1,772,824
Ingresos por Venta de Bienes y Prestación de Servicios	4,899,693	19,728,519
Participaciones, Aportaciones, Convenios, Incentivos Derivados de la Colaboración Fiscal y Fondos Distintos de Aportaciones	0	0
Fondos Distintos de Aportaciones	154,065,813	202,706,173
Transferencias, Asignaciones, Subsidios y Subvenciones, y Pensiones y Jubilaciones	0	0
Otros Orígenes de Operación	0	0
Aplicación		
Servicios Personales	158,882,770	244,004,828
Materiales y Suministros	80,923,397	122,745,543
Servicios Generales	16,992,803	28,104,790
Transferencias Internas y Asignaciones al Sector Público	14,389,380	25,241,229
Transferencias al resto del Sector Público	3,870,147	1,948,794
Subsidios y Subvenciones	0	15,168,083
Ayudas Sociales	0	0
Pensiones y Jubilaciones	7,954,836	7,390,803
Transferencias a Fideicomisos, Mandatos y Contratos Análogos	4,166,382	5,736,623
Transferencias a la Seguridad Social	0	0
Donativos	0	0
Transferencias al Exterior	0	0
Participaciones	0	0
Aportaciones	0	0
Convenios	0	0
Otras Aplicaciones de Operación	266,550	1,193,350
	30,319,294	36,475,613
Flujos Netos de Efectivo por Actividades de Operación	30,446,892	12,613,773
Flujos de Efectivo de las Actividades de Inversión		
Origen		
Bienes Inmuebles, Infraestructura y Construcciones en Proceso	0	0
Bienes Muebles	0	0
Otros Orígenes de Inversión	0	0
Aplicación		
Bienes Inmuebles, Infraestructura y Construcciones en Proceso	12,962,797	7,578,922
Bienes Muebles	12,464,965	6,337,105
Otras Aplicaciones de Inversión	497,832	1,232,119
	0	9,698
Flujos Netos de Efectivo por Actividades de Inversión	-12,962,797	-7,578,922
Flujo de Efectivo de las Actividades de Financiamiento		
Origen		
Endeudamiento Neto	0	0
Interno	0	0
Externo	0	0
Otros Orígenes de Financiamiento	0	0
Aplicación		
Servicios de la Deuda	0	0
Interno	0	0
Externo	0	0
Otras Aplicaciones de Financiamiento	0	0
Flujos netos de Efectivo por Actividades de Financiamiento	0	0
Incremento/Disminución Neta en el Efectivo y Equivalentes al Efectivo	17,484,095	5,034,851
Efectivo y Equivalentes al Efectivo al inicio del Ejercicio	28,118,511	23,083,880
Efectivo y Equivalentes al Efectivo al final del Ejercicio	45,602,606	28,118,511

Concepcion Irene Garcia R

[Signature]

[Signature]

[Signature]

[Signature]

[Signature]

[Signature]

[Signature]

Estado Analítico

Concepcion Irene Garcia R

del Activo

~~12/31/2010~~
Act

Suma

~~12/31/2010~~

~~12/31/2010~~

~~12/31/2010~~

~~12/31/2010~~



Municipio de Rincón de Romos
 Estado Analítico del Activo
 Del 1 de Enero al 30 de Septiembre de 2021
 (Pesos)

Concepto	Saldo Inicial 1	Cargos del Periodo 2	Abonos del Periodo 3	Saldo Final 4 = (1+2-3)	Variación del Periodo (4-1)
ACTIVO					
Activo Circulante	49,373,180	711,910,051	707,539,565	53,743,666	4,370,486
Efectivo y Equivalentes	28,118,511	516,706,029	499,221,934	45,602,606	17,484,095
Derechos a Recibir Efectivo o Equivalentes	2,825,138	182,496,083	182,677,971	2,643,250	-181,889
Derechos a Recibir Bienes o Servicios	18,429,531	12,707,939	25,639,660	5,497,811	-12,931,720
Inventarios	0	0	0	0	0
Almacenes	0	0	0	0	0
Estimación por Pérdida o Deterioro de Activos Circulantes	0	0	0	0	0
Otros Activos Circulantes	0	0	0	0	0
Activo No Circulante	514,727,918	35,459,998	46,780,721	503,407,196	-11,320,722
Inversiones Financieras a Largo Plazo	0	0	0	0	0
Derechos a Recibir Efectivo o Equivalentes a Largo Plazo	29,253	9,959	0	39,212	9,959
Bienes Inmuebles, Infraestructura y Construcciones en Proceso	494,146,567	19,919,705	46,780,721	467,285,551	-26,861,016
Bienes Muebles	28,571,347	507,306	0	29,078,653	507,306
Activos Intangibles	52,086	30,000	0	82,086	30,000
Depreciación, Deterioro y Amortización Acumulada de Bienes	-11,862,466	0	0	-11,862,466	0
Activos Diferidos	2,997,903	0	0	2,997,903	0
Estimación por Pérdida o Deterioro de Activos no Circulantes	0	0	0	0	0
Otros Activos no Circulantes	793,228	14,993,029	0	15,786,257	14,993,029
TOTAL DEL ACTIVO	564,101,099	747,370,049	754,320,285	557,150,863	-6,950,236

Concepcion Vene Garcia R.

Concepcion Vene Garcia R.

Concepcion Vene Garcia R.

Estado Analítico

de la Deuda y

Otros Pasivos

Concepcion Irene Garcia R

~~in Banco~~
Act



Municipio de Rincón de Romos
 Estado Analítico de la Deuda y Otros Pasivos
 Del 1 de Enero al 30 de Septiembre de 2021
 (Pesos)

Denominación de las Deudas	Monedas de Contratación	Institución o País Acreedor	Saldo Inicial del Periodo	Saldo Final del Periodo
DEUDA PÚBLICA				
Corto Plazo				
Deuda Interna				
Instituciones de Crédito	Peso	México	0	0
Títulos y Valores	Peso	México	0	0
Arrendamientos Financieros	Peso	México	0	0
Deuda Externa				
Organismos Financieros Internacionales	Peso	México	0	0
Deuda Bilateral	Peso	México	0	0
Títulos y Valores	Peso	México	0	0
Arrendamientos Financieros	Peso	México	0	0
Subtotal a Corto Plazo			0	0
Largo Plazo				
Deuda Interna				
Instituciones de Crédito	Peso	México	0	0
Títulos y Valores	Peso	México	0	0
Arrendamientos Financieros	Peso	México	0	0
Deuda Externa				
Organismos Financieros Internacionales	Peso	México	0	0
Deuda Bilateral	Peso	México	0	0
Títulos y Valores	Peso	México	0	0
Arrendamientos Financieros			0	0
Subtotal a Largo Plazo			0	0
Otros Pasivos	Peso	México	88,817,701	55,860,671
Total Deuda y Otros Pasivos			88,817,701	55,860,671

Concepcion Irene Garcia R

[Handwritten signature]
 Act

[Handwritten signature]

[Handwritten signature]

[Large handwritten signature]

[Large handwritten signature]

[Handwritten signature]

II. INFORMACIÓN

Concepcion Rene Garcia P.

PRESUPUESTAL

~~my Decimo-
ct~~

~~Verde
1911/12/13/14/15/16/17/18/19/20/21/22/23/24/25/26/27/28/29/30/31/32/33/34/35/36/37/38/39/40/41/42/43/44/45/46/47/48/49/50/51/52/53/54/55/56/57/58/59/60/61/62/63/64/65/66/67/68/69/70/71/72/73/74/75/76/77/78/79/80/81/82/83/84/85/86/87/88/89/90/91/92/93/94/95/96/97/98/99/100~~

Zuñiga

Garcia

Estado Analítico


Concepcion Irene Garcia R

de Ingresos

~~my business~~



~~Business~~



~~Giselle~~

~~Guerra~~



Municipio de Rincón de Ramos
Estado Analítico de Ingresos
Del 1 de Enero al 30 de Septiembre de 2021

Rubro de Ingresos	Estimado	Ampliaciones y Reducciones	Ingreso Modificado	Devenido	Recaudado	Diferencia
	(1)	(2)	(3=1+2)	(4)	(5)	(6=5-1)
Impuestos	10,840,000	2,942,406	13,782,406	14,083,980	14,083,980	3,243,980
Cuotas y Aportaciones de Seguridad Social	0	0	0	0	0	0
Contribuciones de Mejoras	30,000	0	30,000	0	0	-30,000
Derechos	16,617,000	1,483,433	18,100,433	15,627,906	15,627,906	-889,094
Productos	520,000	2,020	522,020	652,270	652,270	132,270
Aprovechamientos	1,720,000	3,251,464	4,971,464	4,899,693	4,899,693	3,179,693
Ingresos por Venta de Bienes, Prestación de Servicios y Otros Ingresos	0	0	0	0	0	0
Participaciones, Convenios, Incentivos Derivados de la Colaboración Fiscal y Fondos Distintos de Aportaciones	191,610,700	-1,889,574	189,721,126	154,065,813	154,065,813	-37,544,887
Transferencias, Asignaciones, Subsidios y Subvenciones, y Pensiones y Jubilaciones	0	0	0	0	0	0
Ingresos Derivados de Financiamientos	0	0	0	0	0	0
Total	221,337,700	5,789,749	227,127,449	189,329,663	189,329,663	-32,008,037

Estado Analítico de Ingresos Por Fuente de Financiamiento	Estimado	Ampliaciones y Reducciones	Ingreso Modificado	Devenido	Recaudado	Diferencia
	(1)	(2)	(3=1+2)	(4)	(5)	(6=5-1)
Ingresos del Poder Ejecutivo Federal o Estatal y de los Municipios						
Impuestos	10,840,000	2,942,406	13,782,406	14,083,980	14,083,980	3,243,980
Cuotas y Aportaciones de Seguridad Social	0	0	0	0	0	0
Contribuciones de Mejoras	30,000	0	30,000	0	0	-30,000
Derechos	16,617,000	1,483,433	18,100,433	15,627,906	15,627,906	-889,094
Productos	520,000	2,020	522,020	652,270	652,270	132,270
Aprovechamientos	1,720,000	3,251,464	4,971,464	4,899,693	4,899,693	3,179,693
Participaciones, Aportaciones, Convenios, Incentivos Derivados de la Colaboración Fiscal y Fondos Distintos de Aportaciones	181,610,700	-1,889,574	189,721,126	154,065,813	154,065,813	-37,544,887
Transferencias, Asignaciones, Subsidios y Subvenciones, y Pensiones y Jubilaciones	0	0	0	0	0	0
Ingresos de los Entes Públicos de los Poderes Legislativo y Judicial, de los Órganos Autónomos y del Sector Parastatal o Paramunicipal, así como de las Empresas Productivas del Estado						
Cuotas y Aportaciones de Seguridad Social	0	0	0	0	0	0
Productos	0	0	0	0	0	0
Ingresos por Venta de Bienes, Prestación de Servicios y Otros Ingresos	0	0	0	0	0	0
Transferencias, Asignaciones, Subsidios y Subvenciones, y Pensiones y Jubilaciones	0	0	0	0	0	0
Ingresos derivados de financiamiento						
Ingresos Derivados de Financiamientos	0	0	0	0	0	0
Total	221,337,700	5,789,749	227,127,449	189,329,663	189,329,663	-32,008,037

[Handwritten signature]

[Handwritten signature]

Concepcion Irene Garcia R

[Handwritten signature]


[Handwritten signature]

[Handwritten signature]

[Handwritten signature]

Estado Analítico del Ejercicio del Presupuesto de Egresos

Concepcion Irene Garcia R





Municipio de Rincoñán de Rombo
Estado Analítico del Ejercicio del Presupuesto de Egresos
Clasificación Administrativa
Del 1 de Enero al 30 de Septiembre de 2011

Concepto	Egresos				Pagado	Subejercicio
	Aprobado	Ampliaciones (Reducciones)	Modificado	Devengado		
Sin Ramo/Dependencia						
H. Cabildo	\$43,632,752	-\$83,418	\$43,569,334	\$29,028,950	\$28,577,150	\$14,640,384
Dirección de la Instancia de la Juventud	\$6,483,000	\$1,133,844	\$7,616,844	\$6,142,040	\$6,142,040	\$1,474,903
Coordinación de Asesores	\$649,500	-\$79,851	\$569,649	\$356,340	\$356,340	\$213,309
Dirección de Seguridad Pública y Movilidad	\$865,000	-\$415,000	\$450,000	\$300,330	\$300,330	\$149,670
Secretaría Particular	\$35,635,252	-\$702,411	\$34,932,841	\$22,230,239	\$21,778,440	\$12,702,602
Coordinación de Gestión Social	\$4,496,417	\$327,766	\$4,824,183	\$3,612,855	\$3,616,061	\$1,211,328
Coordinación de Comunicación Social y Relaciones Públicas	\$1,472,521	\$16,016	\$1,488,537	\$785,514	\$785,514	\$703,023
Departamento de Información y Prensa	\$1,220,176	\$240,939	\$1,461,115	\$1,370,990	\$1,370,990	\$90,125
Departamento de Imagen	\$508,176	\$70,811	\$578,987	\$511,901	\$417,572	\$67,086
Departamento de logística	\$142,782	\$0	\$142,782	\$122,782	\$122,782	\$20,000
Sistema para el Desarrollo Integral de la Familia	\$529,400	\$0	\$529,400	\$279,266	\$279,266	\$20,000
Dirección del Sistema para el Desarrollo Integral de la Familia.	\$623,362	\$0	\$623,362	\$542,402	\$542,402	\$250,134
Departamento de Programas Gubernamentales	\$7,808,068	\$193,071	\$8,001,139	\$5,804,093	\$5,666,534	\$80,960
Departamento de Grupos de Adultos Mayores	\$2,438,380	\$251,693	\$2,690,073	\$2,232,856	\$2,107,639	\$2,197,045
Departamento de Psicología	\$795,374	\$0	\$795,374	\$506,946	\$506,946	\$457,217
Departamento de Trabajo Social	\$1,029,674	-\$82,000	\$947,674	\$663,805	\$663,805	\$288,428
Departamento de Terapia Física	\$153,500	\$0	\$153,500	\$132,500	\$132,500	\$283,869
Departamento de Medicina Familiar	\$277,879	\$0	\$277,879	\$192,214	\$192,214	\$21,000
Departamento de Protección a la Familia y Defensa del Menor	\$377,355	-\$5,000	\$372,355	\$155,180	\$155,180	\$78,665
Director de la Estancia Infantil (CENDI- DIF)	\$91,618	\$0	\$91,618	\$57,312	\$57,312	\$217,175
Dirección de Instancia de la Mujer	\$491,288	\$6,500	\$497,788	\$357,446	\$357,446	\$34,306
Dirección de Instancia de la Mujer	\$2,153,000	\$21,878	\$2,174,878	\$1,408,836	\$1,406,836	\$140,342
Departamento Jurídico	\$743,047	-\$22,900	\$720,147	\$540,128	\$540,128	\$676,042
Órgano Interno de Control	\$634,674	-\$22,900	\$611,774	\$463,852	\$463,852	\$180,019
Órgano Interno de Control	\$109,373	\$0	\$109,373	\$46,276	\$46,276	\$117,922
Dirección de Auditoría	\$2,214,274	\$227,646	\$2,441,920	\$1,678,528	\$1,640,499	\$62,097
Departamento de Auditoría	\$798,074	\$89,346	\$887,420	\$693,823	\$655,793	\$763,391
Departamento de Transparencia	\$624,000	\$122,100	\$746,100	\$423,932	\$423,932	\$193,597
Autoridad Substanciadora y Resolutiva	\$177,200	\$0	\$177,200	\$30,263	\$30,263	\$322,168
Secretaría del H. Ayuntamiento y Dirección General de Gobierno	\$205,000	\$0	\$205,000	\$167,000	\$167,000	\$146,937
Secretaría del H. Ayuntamiento y Dirección General de Gobierno	\$205,000	\$6,100	\$211,100	\$179,006	\$179,006	\$38,000
Subdirección General de Gobierno	\$10,184,930	\$728,338	\$10,913,268	\$9,038,782	\$8,743,781	\$34,094
Secretaría del H. Ayuntamiento y Dirección General de Gobierno	\$2,533,836	\$26,866	\$2,560,702	\$2,490,730	\$2,250,606	\$26,594
Departamento de Archivo General	\$262,500	-\$30,000	\$232,500	\$56,900	\$56,900	\$369,973
Departamento de Protección Civil y Bomberos	\$1,708,748	\$6,100	\$1,714,848	\$215,911	\$215,911	\$195,600
Departamento de Reglamentos y Licencias	\$794,160	-\$3,796	\$790,364	\$1,301,832	\$1,301,832	\$17,189
Coordinación de Delegaciones y Comisarias	\$1,417,000	\$429,446	\$1,846,446	\$685,991	\$659,349	\$406,917
Delegado Municipal de Pálpilon de Hidalgo	\$232,000	\$6,100	\$238,100	\$1,662,887	\$1,656,251	\$104,393
Delegado Municipal de Pabla Escaleras	\$566,747	\$4,000	\$570,747	\$206,685	\$201,652	\$163,558
Delegado Municipal de San Jacinto	\$721,736	\$6,114	\$727,850	\$416,575	\$407,152	\$154,172
Comisarios Municipales	\$725,108	\$0	\$725,108	\$464,677	\$460,980	\$263,174
Dirección Jurídica	\$976,075	-\$16,452	\$959,623	\$576,079	\$576,079	\$146,182
Dirección Jurídica	\$1,202,700	-\$25,900	\$1,176,800	\$957,669	\$957,669	\$1,914
Departamento de Jueces Calificadores	\$608,200	-\$35,900	\$572,300	\$1,024,382	\$1,001,564	\$152,418
Tesorería Municipal	\$594,500	\$10,000	\$604,500	\$472,139	\$449,321	\$100,161
Tesorería Municipal	\$13,026,795	\$496,113	\$13,522,908	\$552,243	\$552,243	\$52,257
Departamento de Egresos	\$10,727,136	\$598,613	\$11,325,749	\$10,135,081	\$10,074,738	\$3,387,827
Departamento de Ingresos y Catastro	\$666,139	\$0	\$666,139	\$8,336,240	\$8,275,897	\$2,989,509
	\$1,275,723	\$10,000	\$1,285,723	\$653,271	\$653,271	\$112,865
				\$1,066,852	\$1,066,852	\$226,871

[Handwritten signature]

[Handwritten signature]

[Handwritten signature]

Concepcion Irene Garcia R

Administrativa



Concepcion Irene Garcia R

~~m. Rocio
Ch~~

Quintana



~~Concepcion Irene Garcia R~~



Quintana



Municipio de Rincón de Romos
Estado Analítico del Ejercicio del Presupuesto de Egresos
Clasificación Administrativa
Del 1 de Enero al 30 de Septiembre de 2021

Concepto	Aprobado 1	Ampliaciones (Reducciones) 2	Egresos Modificado 3 = (1 + 2)	Devengado 4	Pagado 5	Subejercido 6 = (4 - 5)
Departamento de Presupuestos	\$ 185,800	-\$ 120,000	\$65,800	\$19,594	\$19,594	\$46,206
Departamento de Fondos Federales	\$172,000	\$7,500	\$179,500	\$167,123	\$167,123	\$12,377
Dirección de Planeación y Desarrollo Urbano	\$4,245,171	-\$249,716	\$3,995,455	\$2,649,369	\$2,649,181	\$1,346,086
Dirección de Planeación y Desarrollo Urbano	\$674,000	-\$56,216	\$617,784	\$508,900	\$498,712	\$108,884
Subdirector de Planeación y Desarrollo Urbano	\$274,000	\$12,100	\$286,100	\$234,000	\$234,000	\$52,100
Departamento de Planeación y Proyectos	\$550,000	\$15,500	\$565,500	\$258,405	\$258,405	\$307,095
Departamento de Planes y Programas	\$488,401	\$5,500	\$493,901	\$156,082	\$156,082	\$337,819
Departamento de Regularización y Ordenamiento	\$538,400	-\$191,500	\$346,900	\$220,696	\$220,696	\$126,204
Departamento de Atención y Gestión Urbana	\$1,228,610	\$64,900	\$1,293,510	\$1,099,064	\$1,099,064	\$194,446
Departamento de Cultura e Imagen Urbana	\$491,760	-\$100,000	\$391,760	\$172,222	\$172,222	\$219,538
Dirección de Obras Públicas	\$52,169,529	-\$2,092,593	\$50,076,946	\$16,740,173	\$16,433,712	\$33,336,773
Dirección de Obras Públicas	\$48,343,163	-\$2,016,777	\$46,326,386	\$14,103,225	\$14,021,784	\$32,223,161
Departamento de Proyectos	\$600,592	-\$100,000	\$500,592	\$439,136	\$439,136	\$61,456
Departamento de Licitaciones	\$880,036	-\$10,000	\$870,036	\$732,049	\$732,049	\$117,987
Departamento de Supervisión	\$2,365,738	\$34,194	\$2,399,932	\$1,465,762	\$1,240,742	\$634,170
Dirección de Administración	\$26,989,294	\$1,197,874	\$28,187,168	\$21,317,683	\$21,186,931	\$6,999,485
Dirección de Administración	\$2,005,625	\$20,380	\$2,026,005	\$1,639,669	\$1,552,471	\$386,306
Departamento de Recursos Humanos	\$19,947,468	\$885,000	\$20,832,468	\$15,553,049	\$15,553,049	\$5,279,419
Departamento de Informática	\$988,768	\$62,237	\$1,051,005	\$721,899	\$696,217	\$195,107
Departamento de Compras	\$915,462	\$1,016,718	\$1,932,180	\$749,607	\$735,460	\$267,111
Departamento de Servicios Generales e Intendencia	\$2,943,109	\$139,000	\$3,082,109	\$2,507,615	\$2,503,921	\$574,494
Departamento de Control Patrimonial	\$308,862	\$0	\$308,862	\$145,813	\$145,813	\$163,049
Dirección de Desarrollo Social y Concertación	\$6,643,436	\$1,306,518	\$7,949,954	\$4,726,729	\$4,697,608	\$2,233,225
Dirección de Desarrollo Social y Concertación	\$1,935,168	\$1,189,918	\$3,125,086	\$2,711,446	\$2,687,326	\$43,640
Departamento de Programas Sociales	\$1,419,000	\$103,500	\$1,522,500	\$1,246,789	\$1,241,769	\$275,711
Departamento de Promoción y Concertación Social	\$2,289,268	\$13,100	\$2,302,368	\$768,494	\$768,494	\$1,533,874
Dirección de Desarrollo Agropecuario	\$1,847,464	-\$179,832	\$1,667,632	\$1,479,582	\$1,479,582	\$188,250
Dirección de Desarrollo Agropecuario	\$1,228,300	-\$198,132	\$1,030,168	\$903,684	\$903,684	\$136,483
Departamento de Desarrollo Rural	\$112,400	\$0	\$112,400	\$112,400	\$112,400	\$0
Departamento de Fomento Agropecuario	\$506,764	\$8,500	\$515,264	\$463,498	\$463,498	\$51,766
Dirección de Servicios Públicos Municipales	\$35,299,915	\$5,532,515	\$40,832,430	\$28,133,812	\$27,626,712	\$12,689,618
Dirección de Servicios Públicos Municipales	\$2,833,468	\$3,092,873	\$5,926,341	\$3,188,592	\$3,094,010	\$2,737,850
Coordinación Administrativa	\$237,500	-\$4,000	\$233,500	\$181,294	\$181,294	\$72,206
Departamento de Aseo Público	\$7,376,190	\$1,696,485	\$9,072,675	\$6,892,326	\$6,728,500	\$2,180,349
Departamento de Alumbrado Público	\$18,674,971	\$271,947	\$18,946,918	\$13,190,244	\$13,107,692	\$5,756,674
Departamento de Parques y Jardines	\$38,815,879	\$332,509	\$39,148,388	\$2,857,890	\$2,730,629	\$1,290,509
Departamento de Panteones	\$1,138,924	\$150,500	\$1,289,424	\$1,043,344	\$1,043,344	\$246,080
Departamento de Ecología y casa de matanza	\$1,222,983	-\$7,500	\$1,215,483	\$800,132	\$761,252	\$44,951
Dirección de Desarrollo Económico y Turismo	\$3,628,700	-\$1,380,146	\$2,248,554	\$1,379,841	\$1,357,330	\$888,714
Dirección de Desarrollo Económico y Turismo	\$1,259,000	-\$299,146	\$959,854	\$730,941	\$730,941	\$238,914
Departamento de Ferias Regionales y Turismo	\$1,394,500	-\$1,103,900	\$290,600	\$107,634	\$107,634	\$238,914
Departamento de Desarrollo Económico	\$377,500	\$8,100	\$385,600	\$193,917	\$193,917	\$182,686
Departamento de Fondo Productivo Municipal	\$258,500	\$4,800	\$263,300	\$149,124	\$149,124	\$114,176
Departamento de Promoción Cultural	\$339,200	\$0	\$339,200	\$189,225	\$199,225	\$140,975
Dirección de Deportes	\$6,415,208	\$94,080	\$6,509,288	\$5,403,982	\$5,315,946	\$1,105,306
Dirección de Deportes	\$824,000	-\$148,020	\$675,980	\$581,531	\$551,545	\$94,449
Coordinación Administrativa de Espacios Deportivos	\$23,300	\$223,100	\$246,400	\$2,048,092	\$1,990,042	\$533,502
Departamento de Fomento Deportivo	\$4,800	\$4,800	\$9,600	\$486,516	\$486,516	\$117,563
Departamento de Actividades Deportivas y Recreativas	\$2,633,415	\$14,200	\$2,647,615	\$2,287,843	\$2,287,843	\$359,772
Dirección de Educación y Acción Cívica	\$1,333,000	-\$22,876	\$1,310,124	\$849,234	\$848,451	\$200,890
Dirección de Educación y Acción Cívica	\$445,000	-\$22,876	\$422,124	\$544,548	\$543,765	\$72,576
Departamento de Educación y Acción Cívica	\$488,000	\$5,000	\$493,000	\$304,687	\$304,687	\$188,313

[Handwritten signature]

[Handwritten signature]

[Handwritten signature]

[Handwritten signature]

[Handwritten signature]

Concepcion Irene Garcia R



Municipio de Rincón de Romos
 Estado Analítico del Ejercicio del Presupuesto de Egresos
 Clasificación Administrativa
 Del 1 de Enero al 30 de Septiembre de 2021

Concepto	Egresos			Devenido	Pagado	Subejercicio
	Aprobado 1	Ampliaciones/ Reducciones 2	Modificado 3 = (1 + 2)			
Dirección de Planeación y Seguimiento de Programas	\$457,000	-\$177,000	\$380,000	\$178,365	\$178,365	\$201,635
Dirección de Planeación y Seguimiento de Programas	\$223,000	\$23,000	\$246,000	\$174,365	\$174,365	\$71,635
Departamento de Diagnóstico, Programación y Análisis	\$117,000	-\$50,000	\$67,000	\$2,000	\$2,000	\$65,000
Departamento de Seguimiento, Evaluación y Control	\$117,000	-\$50,000	\$67,000	\$2,000	\$2,000	\$65,000
Total del Gasto	\$221,337,700	\$6,789,749	\$227,127,449	\$143,721,570	\$141,526,273	\$83,406,679

[Handwritten signature]

[Handwritten signature]
 Iselle Aron

[Handwritten signature]

[Large handwritten signature]


[Large handwritten signature]

Concepción Irene García R



Económica

~~my Queen O~~
~~Act~~

Concepcion Irene Garcia P.



~~Disseccion~~





Municipio de Rincón de Ramos
Estado Analítico del Ejercicio del Presupuesto de Egresos
Clasificación Económica (por Tipo de Gasto)
Del 1 de Enero al 30 de Septiembre de 2021

Galicia R

Concepto	Egresos					Subejercicio 6 = (3 - 4)
	Aprobado 1	Ampliaciones/ (Reducciones) 2	Modificado 3 = (1 + 2)	Devengado 4	Pagado 5	
Gasto Corriente	164,966,700	8,963,215	173,929,915	126,592,411	124,397,113	47,387,604
Gasto de Capital	47,651,000	171,945	47,822,945	12,962,797	12,962,797	34,860,148
Amortización de la Deuda y Disminución de Pasivos	3,400,000	-3,375,411	24,589	0	0	24,589
Pensiones y Jubilaciones	5,300,000	0	5,300,000	4,166,362	4,166,362	1,133,638
Participaciones	0	0	0	0	0	0
Total del Gasto	221,337,700	5,789,749	227,127,449	143,721,570	141,526,273	83,405,879

Corrección Irene Galicia R

[Handwritten signature]

[Handwritten signature]

[Handwritten signature]
Isabel
Ordin

[Handwritten signature]

[Handwritten signature]

[Handwritten signature]

[Handwritten signature]
J. P.



Municipio de Riocon de Romos
 Estado Analfisis del Ejercicio del Presupuesto de Egresos
 Clasificacion Por Objeto del Gasto (Cantidad y Concepto)
 Del 1 de Enero al 30 de Septiembre de 2017

Concepto	Aprobado 1	Ampliaciones/ Reducciones 2	Egresos Modificado 3 = (1 + 2)	Devengado 4	Pagado 5	Subejecido 6 = (3 - 4)
Servicios Personales	111,487,700	900,452	112,388,152	80,923,397	80,923,397	31,464,754
Remuneraciones al Personal de Caracter Permanente	72,958,557	-768,356	72,190,201	61,030,426	61,030,426	11,159,775
Remuneraciones Adicionales y Especiales	0	0	0	0	0	0
Seguridad Social	17,424,852	1,383,808	18,808,660	6,366,272	6,366,272	12,442,388
Otras Prestaciones Sociales y Economicas	16,940,000	240,000	17,180,000	11,554,578	11,554,578	5,625,422
Previsiones	4,164,291	45,000	4,209,291	1,972,121	1,972,121	2,237,170
Pago de Estimulos a Servidores Publicos	0	0	0	0	0	0
Materiales y Suministros	222,382,000	2,401,527	224,783,527	18,606,640	16,992,803	6,186,987
Materiales de Administracion, Emision de Documentos y Articulos Oficiales	1,879,000	-93,536	1,785,465	1,081,168	976,980	704,297
Alimentos y Utensilios	300,000	83,706	383,706	180,043	172,131	203,657
Materiales Primas y Materiales de Produccion y Comercializacion	490,000	40,000	530,000	386,028	316,386	144,972
Materiales y Articulos de Construccion y de Reparacion	11,130,000	483,867	11,613,867	7,597,138	7,489,217	4,016,729
Productos Quimicos, Farmaceuticos y de Laboratorio	87,000	10,000	97,000	37,366	37,366	59,634
Combustibles, Lubrificantes y Aditivos	5,638,000	645,000	6,283,000	5,925,100	4,942,359	367,900
Vestuario, Blancos, Prendas de Proteccion y Articulos Deportivos	270,000	0	270,000	92,421	92,421	177,579
Materiales y Suministros Para Seguridad	10,000	0	10,000	0	0	10,000
Herramientas, Refacciones y Accesorios Menores	2,558,000	1,232,495	3,790,495	3,308,377	2,965,943	482,118
Servicios Generales	20,201,300	422,346	20,623,646	14,850,899	14,389,380	5,772,748
Servicios de Arrendamiento	8,457,380	780,000	9,237,380	7,656,327	7,649,563	1,580,973
Servicios Profesionales, Cientificos, Tecnicos y Otros Servicios	209,000	7,049	207,049	129,413	123,497	77,636
Servicios Financieros, Bancarios y Comerciales	1,795,000	3,659	1,798,659	970,428	848,628	826,131
Servicios de Instalacion, Reparacion, Mantenimiento y Conservacion	820,000	4,250	824,250	821,634	821,634	2,616
Servicios de Comunicacion Social y Publicidad	3,408,000	696,400	4,104,400	2,592,789	2,413,633	1,512,211
Servicios de Traslado y Viajes	80,000	-60,000	20,000	15,128	15,128	4,872
Servicios Oficiales	75,000	-64,532	10,468	0	0	20,468
Otros Servicios Generales	3,445,000	-1,952,784	1,492,216	1,032,975	884,502	459,241
Transferencias, Asignaciones, Subsidios y Otras Ayudas	15,950,700	4,770,940	20,721,640	16,111,287	15,932,805	4,610,352
Transferencias Internas y Asignaciones al Sector Publico	15,950,700	4,770,940	20,721,640	16,111,287	15,932,805	4,610,352
Transferencias al Resto del Sector Publico	6,850,000	1,210,000	8,060,000	3,870,147	3,870,147	3,189,853
Subsidios y Subvenciones	0	0	0	0	0	0
Ayudas Sociales	0	0	0	0	0	0
Pensiones y Jubilaciones	4,800,700	3,560,940	8,361,640	8,074,778	7,964,836	286,862
Transferencias a Fidelicomisos, Mandatos y Otros Antigos	5,300,000	0	5,300,000	4,166,362	4,166,362	1,133,638
Transferencias a la Seguridad Social	0	0	0	0	0	0
Donativos	0	0	0	0	0	0
Transferencias al Exterior	0	0	0	0	0	0
Bienes Muebles, Inmuebles e Intangibles	790,000	2,748,464	3,538,464	497,832	497,832	3,040,631
Mobiliario y Equipo de Administracion	220,000	400,677	620,677	341,421	341,421	279,256
Mobiliario y Equipo Educativo y Recreativo	20,000	-20,000	0	0	0	0
Equipo e Instrumental Medico y de Laboratorio	0	0	0	0	0	0
Vehiculos y Equipo de Transporte	250,000	0	250,000	0	0	250,000
Equipo de Defensa y Seguridad	0	2,500,000	2,500,000	0	0	0
Maquinaria, Otros Equipos y Herramientas	0	0	0	157,787	156,412	1,375
Activos Biologicos	290,000	-132,214	157,786	0	0	0
Bienes Inmuebles	0	0	0	0	0	0
Activos Intangibles	10,000	0	10,000	0	0	10,000
Inversion Publica	46,881,000	-2,576,519	44,304,481	12,464,965	12,464,965	31,839,516
Obra Publica en Bienes de Dominio Publico	46,881,000	-2,576,519	44,304,481	12,464,965	12,464,965	31,839,516
Obra Publica en Bienes Propios	42,361,000	-12,580,159	29,780,841	11,660,220	11,660,220	18,120,621
Proyectos Productivos y Acciones de Desarrollo	4,500,000	10,000,000	14,500,000	804,745	804,745	13,698,985
Inversiones Financieras y Otras Provisiones	0	0	0	0	0	0

[Handwritten signature]

[Handwritten signature]

[Handwritten signature]

[Handwritten signature]

[Handwritten signature]

Concepcion Irene Garcia R



Municipio de Rincón de Romos
 Estado Analítico del Ejercicio del Presupuesto de Egresos
 Clasificado por Objeto del Gasto (Capítulo y Concepto)
 Del 1 de Enero al 30 de Septiembre de 2021

Concepto	Egresos		Devengado	Pagado	Subejercicio	
	Aprobado 1	Ampliaciones/ Reducciones 2				Modificado 3 = (1 + 2)
Inversiones Para el Fomento de Actividades Productivas	0	0	0	0	0	0
Acciones y Participaciones de Capital	0	0	0	0	0	0
Compra de Títulos y Valores	0	0	0	0	0	0
Concesión de Préstamos	0	0	0	0	0	0
Inversiones en Fideicomisos, Mandatos y Otros Análogos	0	0	0	0	0	0
Otras Inversiones Financieras	0	0	0	0	0	0
Provisiones para Contingencias y Otras Erogaciones Especiales	0	0	0	0	0	0
Participaciones y Aportaciones	285,000	497,950	782,950	266,550	0	516,400
Participaciones	0	0	0	0	0	0
Aportaciones	0	0	0	0	0	0
Convenios	285,000	497,950	782,950	266,550	0	516,400
Deuda Pública	3,400,000	-3,375,411	24,589	0	0	24,589
Amortización de la Deuda Pública	0	0	0	0	0	0
Intereses de la Deuda Pública	0	0	0	0	0	0
Comisiones de la Deuda Pública	0	0	0	0	0	0
Gastos de la Deuda Pública	0	0	0	0	0	0
Costo por Coberturas	0	0	0	0	0	0
Apoyos Financieros	0	0	0	0	0	0
Adeudos de Ejercicios Fiscales Anteriores (Adefas)	3,400,000	-3,375,411	24,589	0	0	0
Total del Gasto	221,337,700	5,789,749	227,127,449	143,721,570	141,526,273	83,405,879

Concepcion Irene Garcia R

Isabel Urán

Por Objeto del Gasto

~~Apiezo~~

~~Apiezo~~

Apiezo

~~Apiezo~~

~~Apiezo~~

Apiezo

~~Apiezo~~

~~Apiezo~~

Concepcion Irene Garcia R

Funcional

~~Handwritten signature~~
cb

Handwritten signature

~~Handwritten signature~~

~~Handwritten signature~~

Handwritten signature

Concepcion Irene Garcia R

~~Handwritten signature~~

Handwritten signature



Municipio de Rincon de Romas
 Estado Anual del Ejercicio del Presupuesto de Egresos
 Clasificación Funcional (Finalidad y Función)
 Del 1 de Enero al 30 de Septiembre de 2021

Concepto	Ejercicio					Subejercicio 6 = (3 - 4)
	Aprobado 1	Ampliaciones/ (Reducciones) 2	Modificado 3 = (1 + 2)	Devengado 4	Pagado 5	
Gobierno	65,547,577	5,475,093	71,022,770	52,464,740	51,505,804	18,558,030
Legislación			0			0
Justicia			0			0
Coordinación de la Política de Gobierno			0			0
Relaciones Exteriores			0			0
Asuntos Financieros y Hacendarios			0			0
Seguridad Nacional			0			0
Asuntos de Orden Público y de Seguridad Interior			0			0
Otros Servicios Generales	65,547,577	5,475,093	71,022,770	52,464,740	51,505,804	18,558,030
Desarrollo Social	153,880,023	1,961,162	155,341,186	90,919,137	89,382,776	64,722,048
Protección Ambiental			0			0
Vivienda y Servicios a la Comunidad	86,797,915	-8,450,383	78,337,032	43,421,321	42,939,361	34,915,711
Salud	1,417,000	-20,554	1,396,446	1,189,277	1,182,841	227,168
Recreación, Cultura y Otras Manifestaciones Sociales	9,092,208	9,241,809	18,244,017	7,296,350	7,064,306	10,047,666
Educación	0	169,240	169,240	60,042	60,042	109,198
Protección Social	49,429,000	-1,040,149	48,389,751	31,689,543	31,179,892	16,700,207
Otros Asuntos Sociales	7,043,000	1,761,701	8,304,701	6,982,603	6,948,734	1,822,098
Desarrollo Económico	2,110,000	-1,346,506	763,494	637,994	637,994	125,800
Asuntos Económicos, Comerciales y Laborales en General	125,000	-95,074	29,926	29,926	29,926	125,800
Agropecuaria, Silvicultura, Pesca y Caza	875,000	-141,432	733,568	807,768	607,768	125,800
Combustibles y Energía			0			0
Minería, Manufacturas y Construcción			0			0
Transporte			0			0
Comunicaciones			0			0
Turismo	1,050,000	-1,050,000	0	0	0	0
Ciencia, Tecnología e Innovación			0			0
Otras Industrias y Otros Asuntos Económicos	60,000	-60,000	0	0	0	0
Otras no Clasificadas en Funciones Anteriores	0	0	0	0	0	0
Transacciones de la Deuda Pública / Costo Financiero de la Deuda			0			0
Transferencias, Participaciones y Aportaciones entre Diferentes Niveles y Ordenes de Gobierno			0			0
Saneamiento del Sistema Financiero			0			0
Adeudos de Ejercicios Fiscales Anteriores			0			0
Total del Gasto	221,337,700	6,789,748	227,127,449	143,721,870	141,528,273	83,405,879

Concepcion Irujo Garcia R

[Handwritten signature]

[Large handwritten signature]

[Handwritten signature]

[Handwritten signature]

[Handwritten signature]

[Handwritten signature]

[Handwritten signature]