



ACTA No. 57
DE LA XLVII REUNIÓN EXTRAORDINARIA DE CABILDO
18 DE NOVIEMBRE DEL AÑO 2020

Convocados en el Salón de Cabildo del Palacio de Gobierno Municipal de Rincón de Romos, Estado de Aguascalientes, con fundamento en el Artículos 42 Fracción XIV, Artículo 73 Fracción IV y Artículos 82, 83, 84 y 85 del Código Municipal de Rincón. El Presidente Lic. J. Jesús Prieto Díaz, Presidente Municipal y los Regidores, Mtro. Jorge Arturo Guillén Palacios, Mtra. Lauren Giselle Durón Ávila, C. Manuel Octavio Castañeda De Velasco, C. Concepción Irene García Rodríguez, Mtro. Francisco Javier Rivera Luévano, Mtro. Javier Luévano Reyes, Lic. Patricia Luévano Muñoz, C. Gonzaga Castillo Peñaloza y la C. Laura Berenice Castorena Elizondo, Síndico Municipal; Todos ellos miembros del H. Ayuntamiento 2019-2021, con el fin de llevar a cabo Sesión Extraordinaria de Cabildo, bajo el siguiente:

ORDEN DEL DÍA

- I.- Pase de lista y verificación de Quórum.
- II.- Declaratoria de apertura de la sesión.
- III.- Aprobación en su caso del orden del día.
- IV.- Lectura y en su caso aprobación del Acta de la Sesión Extraordinaria de Cabildo, celebrada el día nueve de octubre del presente año.
- V.- Análisis, discusión y en su caso aprobación de la Cuenta Pública del Municipio de Rincón de Romos, correspondiente al mes de octubre del año 2020.
- VI.- Clausura de la Sesión.

PUNTO NÚMERO UNO. – En uso de la voz el Lic. José Carlos Ramos Álvarez, Secretario del H. Ayuntamiento y Director General de Gobierno, por instrucciones del Presidente Municipal, procede con el pase de lista y al termino informa que se encuentran presentes nueve de los diez integrantes del Cuerpo de Gobierno, registrándose la ausencia justificada mediante Oficio del Regidor Javier Luévano Reyes, por lo que se cuenta con el quórum legal suficiente para instalar los trabajos de la presente sesión.

PUNTO NÚMERO DOS. – En uso de la voz, el Presidente Municipal, Lic. J. Jesús Prieto Díaz, declara formal y legal la apertura de la presente Sesión Extraordinaria de Cabildo, a las trece horas del día dieciocho de noviembre del año dos mil veinte.

Concepción Irene García R.

[Handwritten signature]

[Handwritten signature]

PUNTO NÚMERO TRES.- para el desahogo del tercer punto del orden del día, por instrucciones del Presidente Municipal, el Lic. José Carlos Ramos Álvarez, Secretario del H. Ayuntamiento y Director General de Gobierno, somete a consideración de los presentes en votación económica si es de aprobarse el Orden del Día propuesto en convocatoria fechada el 13 de noviembre del año en curso, con número de oficio 3884. El cual certifica que es aprobado por unanimidad de los ediles presentes.

PUNTO NÚMERO CUATRO. – Para desahogo del cuarto punto del orden del día, el Presidente Municipal Lic. J. Jesús Prieto Díaz, solicita la dispensa de la lectura del Acta de la Sesión Ordinaria celebrada el día 10 de noviembre del año 2020, en virtud de que ya es de su conocimiento, lo que en uso de la palabra el Lic. José Carlos Ramos Álvarez, Secretario del H. Ayuntamiento y Director General de Gobierno, certifica que es aprobado por unanimidad.

PUNTO NÚMERO CINCO. – Para el desahogo del quinto punto del orden del día, el Presidente Municipal Lic. J. Jesús Prieto Díaz, solicita al Presidente de la Comisión de Hacienda y Programación del Gasto Público, dé a conocer el tema en cuestión, para tal efecto en uso de la palabra el Regidor Mtro. Jorge Arturo Guillén Palacios, amplía la información referente a la Cuenta Pública del Municipio de Rincón de Romos, correspondiente al mes de octubre del año 2020, información que se les hizo llegar en tiempo y forma a cada uno de los ediles presentes. (anexo a la presente Acta.) Al término de la explicación y no habiendo manifestación alguna por parte de los Ediles presentes, por instrucciones hace uso de la palabra el Secretario del H. Ayuntamiento y Director General de Gobierno Lic. José Carlos Ramos Álvarez, para someter a votación nominal el tema, quedando de la siguiente manera:

	A FAVOR	EN CONTRA	ABSTENCIÓN
Lic. J. Jesús Prieto Díaz	X		
Mtro. Jorge Arturo Guillén Palacios	X		
Mtra. Lauren Giselle Durón Ávila	X		
C. Manuel Octavio Castañeda De Velasco	X		
C. Concepción Irene García Rodríguez	X		
Mtro. Francisco Javier Rivera Luévano	X		
Mtro. Javier Luévano Reyes			X
Lic. Patricia Luévano Muñoz	X		
C. Gonzaga Castillo Peñaloza	X		
C. Laura Berenice Castorena Elizondo	X		

POR LO QUE CERTIFICA QUE ES APROBADO POR MAYORÍA DE LOS EDILES PRESENTES, LA CUENTA PÚBLICA DEL MUNICIPIO DE RINCÓN DE ROMOS, CORRESPONDIENTE AL MES DE OCTUBRE DEL AÑO 2020.

PUNTO NÚMERO SEIS. – Para el desahogo del sexto punto del orden del día, no habiendo otro asunto que tratar, se da por clausurada la Sesión de Cabildo, a las trece horas con cuarenta y cinco minutos del día dieciocho de noviembre del año dos mil veinte. Firmando los que en ella intervinieron, para los usos y fines legales a que haya lugar.

DAMOS FE _____

LIC. J. JESÚS PRIETO DÍAZ
PRESIDENTE MUNICIPAL



**MTRO. JORGE ARTURO GUILLEN PALACIOS
REGIDOR**



**MTRA. LAUREN GISELLE DURÓN ÁVILA
REGIDOR**

Concepcion Irene Garcia R.

**C. CONCEPCIÓN IRENE GARCÍA RODRÍGUEZ
REGIDOR**



**C. MANUEL OCTAVIO CASTAÑEDA DE VELASCO
REGIDOR**



**MTRO. FRANCISCO JAVIER RIVERA LUÉVANO
REGIDOR**

**MTRO. JAVIER LUÉVANO REYES
REGIDOR**



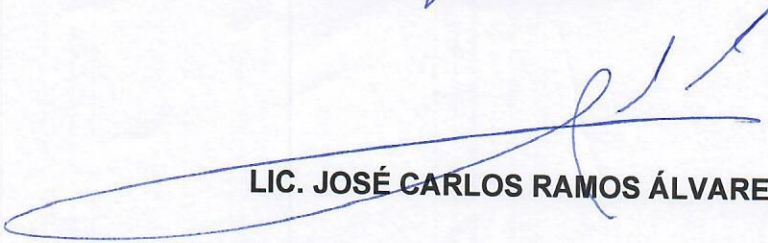
**LIC. PATRICIA LUÉVANO MUÑOZ
REGIDOR**



**C. GONZAGA CASTILLO PEÑALOZA
REGIDOR**



**C. LAURA BERENICE CASTORENA ELIZONDO
SÍNDICO PROCURADOR**



LIC. JOSÉ CARLOS RAMOS ÁLVAREZ





RINCÓN DE ROMOS

H. Ayuntamiento 2019-2021

**CUENTA PÚBLICA
OCTUBRE 2020**

Concepcion Irene Garcia R

[Handwritten signature]

[Handwritten signature]

[Handwritten signature]

[Handwritten signature]

[Handwritten signature]

[Handwritten signature]

I. INFORMACIÓN CONTABLE

*S. y
H. / oras*

*Gil P.
2005*

Concepcion Irene Garcia P.

Garcia

M. Garcia

[Signature]

[Signature]

AP

[Signature]

Handwritten signature

Large handwritten scribble

Handwritten signature

Handwritten signature

Handwritten signature

Estado de Actividades

Handwritten signature
1981
orden

Handwritten signature

Concepcion Irene Garcia P.

Handwritten signature



Municipio de Rincón de Romos
Estado de Actividades
Del 1 de Enero al 31 de Octubre de 2020 y 2019
(Pesos)

Concepto	2020	2019
INGRESOS Y OTROS BENEFICIOS		
Ingresos de la Gestión	30,572,593	28,461,181
Impuestos	12,008,030	12,217,255
Cuotas y Aportaciones de Seguridad Social	0	0
Contribuciones de Mejoras	0	88,208
Derechos	14,627,389	14,080,921
Productos	1,595,953	504,657
Aprovechamientos	2,341,221	1,570,140
Ingresos por Venta de Bienes y Prestación de Servicios	0	0
Participaciones, Aportaciones, Convenios, Incentivos Derivados de la Colaboración Fiscal, Fondos Distintos de Aportaciones, Transferencias, Asignaciones, Subsidios y Subvenciones, y Pensiones y Jubilaciones	166,077,770	146,547,059
Participaciones, Aportaciones, Convenios, Incentivos Derivados de la Colaboración Fiscal, Fondos Distintos de Aportaciones	166,077,770	146,547,059
Transferencias, Asignaciones, Subsidios y Subvenciones, y Pensiones y Jubilaciones	0	0
Otros Ingresos y Beneficios	0	390,689
Ingresos Financieros	0	296,527
Incremento por Variación de Inventarios	0	0
Disminución del Exceso de Estimaciones por Pérdida o Deterioro u Obsolescencia	0	0
Disminución del Exceso de Provisiones	0	0
Otros Ingresos y Beneficios Varios	0	94,161
Total de Ingresos y Otros Beneficios	196,650,363	175,398,929
GASTOS Y OTRAS PÉRDIDAS		
Gastos de Funcionamiento	133,223,810	121,814,137
Servicios Personales	88,993,061	74,314,981
Materiales y Suministros	23,146,240	18,129,678
Servicios Generales	21,084,509	29,369,477
Transferencias, Asignaciones, Subsidios y Otras Ayudas	25,165,059	28,251,145
Transferencias Internas y Asignaciones al Sector Público	571,555	0
Transferencias al Resto del Sector Público	13,587,583	15,031,088
Subsidios y Subvenciones	0	21,150
Ayudas Sociales	6,323,268	9,749,797
Pensiones y Jubilaciones	4,682,653	3,329,911
Transferencias a Fideicomisos, Mandatos y Contratos Análogos	0	0
Transferencias a la Seguridad Social	0	0
Donativos	0	119,198
Transferencias al Exterior	0	0
Participaciones y Aportaciones	293,350	0
Participaciones	0	0
Aportaciones	0	0
Convenios	293,350	0
Intereses, Comisiones y Otros Gastos de la Deuda Pública	0	0
Intereses de la Deuda Pública	0	0
Comisiones de la Deuda Pública	0	0
Gastos de la Deuda Pública	0	0
Costo por Coberturas	0	0
Apoyos Financieros	0	0
Otros Gastos y Pérdidas Extraordinarias	5,974,091	0
Estimaciones, Depreciaciones, Deterioros, Obsolescencia y Provisiones	0	0
Disminución de Inventarios	0	0
Aumento por Insuficiencia de Estimaciones por Pérdida o Deterioro y Aumento por Insuficiencia de Provisiones	0	0
Otros Gastos	5,974,091	0
Inversión Pública	0	0
Inversión Pública no Capitalizable	0	0
Total de Gastos y Otras Pérdidas	164,656,310	150,065,282
Resultados del Ejercicio (Ahorro/Desahorro)	31,994,054	25,333,647

Concepcion Irene Garcia P

M. Delgado
A.C.B.

[Handwritten signature]

[Handwritten signature]

[Handwritten signature]

[Handwritten signature]

[Handwritten signature]

[Handwritten signature]

Estado de Situación

Financiera

my Group P.

[Handwritten signature]

[Handwritten signature]

AP

[Handwritten signature]

[Handwritten signature]

[Handwritten signature]

Concepcion Ivone Garcia R.

[Handwritten signature]



Municipio de Rincón de Romos
Estado de Situación Financiera
Al 31 de Octubre de 2020 y 2019
(Pesos)

CONCEPTO		2020	2019
ACTIVO			
Activo Circulante			
Efectivo y Equivalentes		60,875,576	23,083,660
Derechos a Recibir Efectivo o Equivalentes		4,514,032	2,748,616
Derechos a Recibir Bienes o Servicios		757,936	1,045,080
Inventarios		0	0
Almacenes		0	0
Estimación por Pérdida o Deterioro de Activos Circulantes		0	0
Otros Activos Circulantes		0	0
Total de Activos Circulantes		66,147,544	26,877,356
Activo No Circulante			
Inversiones Financieras a Largo Plazo		0	0
Derechos a Recibir Efectivo o Equivalentes a Largo Plazo		29,253	26,690
Bienes Inmuebles, Infraestructura y Construcciones en Proceso		369,602,519	369,415,943
Bienes Muebles		27,307,428	27,339,228
Activos Intangibles		52,086	42,369
Depreciación, Deterioro y Amortización Acumulada de Bienes		-11,232,906	-11,232,906
Activos Diferidos		2,997,903	2,997,903
Estimación por Pérdida o Deterioro de Activos no Circulantes		0	0
Otros Activos no Circulantes		793,228	0
Total de Activos No Circulantes		388,549,511	388,589,246
Total del Activo		455,697,054	415,466,601
PASIVO			
Pasivo Circulante			
Cuentas por Pagar a Corto Plazo		13,942,912	11,766,105
Documentos por Pagar a Corto Plazo		0	0
Porción a Corto Plazo de la Deuda Pública a Largo Plazo		0	0
Titulos y Valores a Corto Plazo		0	0
Pasivos Diferidos a Corto Plazo		0	0
Fondos y Bienes de Terceros en Garantía y/o Administración a Corto Plazo		0	0
Provisiones a Corto Plazo		5,974,091	0
Otros Pasivos a Corto Plazo		112,671	0
Total de Pasivos Circulantes		20,029,674	11,766,105
Pasivo No Circulante			
Cuentas por Pagar a Largo Plazo		0	0
Documentos por Pagar a Largo Plazo		38,233,690	38,233,690
Deuda Pública a Largo Plazo		0	0
Pasivos Diferidos a Largo Plazo		0	0
Fondos y Bienes de Terceros en Garantía y/o en Administración a Largo Plazo		0	0
Provisiones a Largo Plazo		0	0
Total de Pasivos No Circulantes		38,233,690	38,233,690
Total del Pasivo		58,263,364	49,999,795
HACIENDA PÚBLICA/ PATRIMONIO			
Hacienda Pública/Patrimonio Contribuido			
Aportaciones		12,622,851	12,622,851
Donaciones de Capital		1,586,930	1,586,930
Actualización de la Hacienda Pública / Patrimonio		0	0
Hacienda Pública/Patrimonio Generado		11,035,921	11,035,921
Resultados del Ejercicio (Ahorro / Desahorro)		384,810,839	352,843,956
Resultados de Ejercicios Anteriores		31,994,054	-18,310,017
Revalúos		354,640,664	372,950,681
Reservas		0	0
Rectificaciones de Resultados de Ejercicios Anteriores		-1,823,878	-1,796,708
Exceso o Insuficiencia en la Actualización de la Hacienda Pública/Patrimonio		0	0
Resultado por Posición Monetaria		0	0
Resultado por Tenencia de Activos no Monetarios		0	0
Total Hacienda Pública/ Patrimonio		397,433,690	365,466,807
Total del Pasivo y Hacienda Pública / Patrimonio		455,697,054	415,466,601

Concepcion Irene Garcia P.

[Handwritten signature]

[Handwritten signature]

[Handwritten signature]

[Handwritten signature]

[Handwritten signature]

Estado de Variación en la Hacienda Pública

[Handwritten signature]

[Handwritten signature]

[Handwritten signature]

Concepcion Irene Garcia R

[Handwritten signature]

[Handwritten signature]

[Handwritten signature]

[Handwritten signature]

[Handwritten signature]



Municipio de Rincón de Romos
Estado de Variación en la Hacienda Pública
Del 1 de Enero al 31 de Octubre de 2020
(pesos)

[Handwritten signature]

Concepto	Hacienda Pública/Patrimonio Contribuido	Hacienda Pública/Patrimonio Generado de Ejercicios Anteriores	Hacienda Pública/Patrimonio Generado del Ejercicio	Exceso o Insuficiencia en la Actualización de la Hacienda Pública / Patrimonio	TOTAL
HACIENDA PÚBLICA/PATRIMONIO CONTRIBUIDO NETO DE 2019	12,622,851				12,622,851
Aportaciones	1,586,930				1,586,930
Donaciones de Capital	0				0
Actualización de la Hacienda Pública/Patrimonio	11,035,921				11,035,921
HACIENDA PÚBLICA / PATRIMONIO GENERADO NETO DE 2019		371,153,973	-18,310,017		352,843,956
Resultados del Ejercicio (Ahorro/Desahorro)			-18,310,017		-18,310,017
Resultados de Ejercicios Anteriores		372,950,681			372,950,681
Revalúos	0	0		0	0
Reservas	0	0		0	0
Rectificaciones de Resultados de Ejercicios Anteriores		-1,796,708			-1,796,708
EXCESO O INSUFICIENCIA EN LA ACTUALIZACIÓN DE LA HACIENDA PÚBLICA / PATRIMONIO NETO DE 2019				0	0
Resultado por Posición Monetaria				0	0
Resultado por Tenencia de Activos no Monetarios				0	0
HACIENDA PÚBLICA / PATRIMONIO NETO FINAL DE 2019	12,622,851	371,153,973	-18,310,017	0	365,466,807
CAMBIO EN LA HACIENDA PÚBLICA/PATRIMONIO CONTRIBUIDO NETO DE 2020	0				0
Aportaciones	0				0
Donaciones de Capital	0				0
Actualización de la Hacienda Pública/Patrimonio	0				0
VARIACIONES DE LA HACIENDA PÚBLICA / PATRIMONIO GENERADO NETO DE 2020		-18,310,017	50,276,900		31,966,883
Resultados del Ejercicio (Ahorro/Desahorro)			50,276,900		50,276,900
Resultados de Ejercicios Anteriores		-18,310,017			-18,310,017
Revalúos	0	0		0	0
Reservas	0	0		0	0
Rectificaciones de Resultados de Ejercicios Anteriores			-27,170		-27,170
CAMBIO EN EL EXCESO O INSUFICIENCIA EN LA ACTUALIZACIÓN DE LA HACIENDA PÚBLICA / PATRIMONIO NETO DE 2020				0	0
Resultado por Posición Monetaria				0	0
Resultado por Tenencia de Activos no Monetarios				0	0
HACIENDA PÚBLICA / PATRIMONIO NETO FINAL DE 2020	12,622,851	352,843,956	31,966,883	0	357,433,690

[Handwritten signature]

[Handwritten signature]
Concepcion Irene Garcia R
[Handwritten signature]
[Handwritten signature]

Informe de Pasivos

Contingentes

[Handwritten signature]
15/11/2011
[Handwritten signature]

[Handwritten signature]

[Handwritten signature]

[Handwritten signature]

[Handwritten signature]

Concepcion Irene Garcia R

[Handwritten signature]

[Handwritten signature]



Municipio de Rincón de Romos
Informe de Pasivos Contingentes
Del 1 de Enero al 31 de Octubre de 2020
(Pesos)

"En cumplimiento a lo dispuesto en los artículos 46, fracción I, inciso d, y 52 de la Ley General de Contabilidad Gubernamental, y de conformidad con lo establecido en el capítulo VII, numeral III, inciso g) del Manual de Contabilidad Gubernamental emitido por el CONAC, el ente público informa lo siguiente:"

Cuenta	Concepto	Importe
7410-001	EJERCICIO 2014	\$209,955.69
7410-002	EJERCICIO 2015	\$104,502.55
7410-003	EJERCICIO 2016	\$116,999.10
7410-004	EJERCICIO 2017	\$376,240.66
7410-005	EJERCICIO 2018	\$74,946.87
7410-006	EJERCICIO 2019	\$18,098.14
7420-001	EJERCICIO 2014	-\$209,955.69
7420-002	EJERCICIO 2015	-\$104,502.55
7420-003	EJERCICIO 2016	-\$116,999.10
7420-004	EJERCICIO 2017	-\$376,240.66
7420-005	EJERCICIO 2018	-\$74,946.87
7420-006	EJERCICIO 2019	-\$18,098.14
7510-01	PROYECTO INTEGRAL ALUMBRADO PÚBLICO	\$7,387,967.68
7520-01	PROYECTO INTEGRAL ALUMBRADO PÚBLICO	-\$7,387,967.68
7630-1-54101	Bienes Bajo Contrato Vehículos	\$793,228.00
7640-1-54101	Contrato de Comodato Vehiculos y Equipo de Transporte	-\$793,228.00
TOTAL		\$0.00

Concepcion Irene Garcia R.

m. g. r.

[Large signature]

Estado de Flujos

de Efectivo

[Signature]

AP

[Signature]

[Signature]

Concepcion Irene Garcia R

[Signature]
Concepcion

[Large signature]



Municipio de Rincón de Romos
Estado de Flujos de Efectivo
Del 1 de Enero al 31 de Octubre de 2020 y 2019
(Pesos)

Concepto	2020	2019
Flujos de Efectivo de las Actividades de Operación		
Origen		
Impuestos	213,468,141	234,004,685
Cuotas y Aportaciones de Seguridad Social	12,008,030	13,245,448
Contribuciones de mejoras	0	0
Derechos	0	88,208
Productos	14,627,389	17,257,441
Aprovechamientos	1,595,953	629,057
Ingresos por Venta de Bienes y Prestación de Servicios	19,158,998	33,125,388
Participaciones, Aportaciones, Convenios, Incentivos Derivados de la Colaboración Fiscal y Fondos Distintos de Aportaciones	0	436,907
Transferencias, Asignaciones, Subsidios y Subvenciones, y Pensiones y Jubilaciones	166,077,770	169,222,235
Otros Orígenes de Operación	0	0
	0	0
Aplicación		
Servicios Personales	174,763,510	212,740,304
Materiales y Suministros	88,591,916	94,266,038
Servicios Generales	21,321,847	20,774,300
Transferencias Internas y Asignaciones al Sector Público	20,342,833	36,639,215
Transferencias al resto del Sector Público	571,555	0
Subsidios y Subvenciones	13,587,583	15,831,088
Ayudas Sociales	0	21,150
Pensiones y Jubilaciones	6,066,601	10,623,222
Transferencias a Fideicomisos, Mandatos y Contratos Análogos	4,682,653	5,265,437
Transferencias a la Seguridad Social	0	0
Donativos	0	0
Transferencias al Exterior	0	119,198
Participaciones	0	0
Aportaciones	0	0
Convenios	0	0
Otras Aplicaciones de Operación	293,350	0
	19,305,173	29,200,656
Flujos Netos de Efectivo por Actividades de Operación	38,704,631	21,264,381
Flujos de Efectivo de las Actividades de Inversión		
Origen		
Bienes Inmuebles, Infraestructura y Construcciones en Proceso	0	0
Bienes Muebles	0	0
Otros Orígenes de Inversión	0	0
	0	0
Aplicación		
Bienes Inmuebles, Infraestructura y Construcciones en Proceso	912,714	39,699,907
Bienes Muebles	186,576	37,722,751
Otras Aplicaciones de Inversión	716,441	1,977,157
	9,698	0
Flujos Netos de Efectivo por Actividades de Inversión	-912,714	-39,699,907
Flujo de Efectivo de las Actividades de Financiamiento		
Origen		
Endeudamiento Neto	0	0
Interno	0	0
Externo	0	0
Otros Orígenes de Financiamiento	0	0
	0	0
Aplicación		
Servicios de la Deuda	0	5,000,000
Interno	0	0
Externo	0	0
Otras Aplicaciones de Financiamiento	0	0
	0	5,000,000
Flujos netos de Efectivo por Actividades de Financiamiento	0	-5,000,000
Incremento/Disminución Neta en el Efectivo y Equivalentes al Efectivo	37,791,916	-23,435,526
Efectivo y Equivalentes al Efectivo al inicio del Ejercicio	23,083,660	46,519,186
Efectivo y Equivalentes al Efectivo al final del Ejercicio	60,875,576	23,083,660

Bajo protesta de decir verdad declaramos que los Estados Financieros y sus Notas son razonablemente correctos y responsabilidad del emisor

Concepcion Irene Garcia R.

[Handwritten signature]
15/10/2020

[Handwritten signature]

[Handwritten signature]
[Handwritten signature]
[Handwritten signature]
[Handwritten signature]

m. Pineda

Estado Analítico

del Activo

Concepción

Concepción

Concepción

Concepcion Irene Garcia R.

[Signature]

[Signature]

AP

[Signature]

Municipio de Rincón de Romos
Estado Analítico del Activo
Del 1 de Enero al 31 de Octubre de 2020
(Pesos)



[Handwritten signature]

Concepto	Saldo Inicial 1	Cargos del Periodo 2	Abonos del Periodo 3	Saldo Final 4 = (1+2-3)	Variación del Periodo (4-1)
ACTIVO					
Activo Circulante	26,877,356	903,121,505	863,851,317	66,147,544	39,270,188
Efectivo y Equivalentes	23,083,660	709,144,998	671,353,082	60,875,576	37,791,916
Derechos a Recibir Efectivo o Equivalentes	2,748,616	193,976,507	192,211,091	4,514,032	1,765,416
Derechos a Recibir Bienes o Servicios	1,045,080	0	287,145	757,936	-287,145
Inventarios	0	0	0	0	0
Almacenes	0	0	0	0	0
Estimación por Pérdida o Deterioro de Activos Circulantes	0	0	0	0	0
Otros Activos Circulantes	0	0	0	0	0
Activo No Circulante	388,589,246	1,753,493	793,228	389,549,511	960,265
Inversiones Financieras a Largo Plazo	0	0	0	0	0
Derechos a Recibir Efectivo o Equivalentes a Largo Plazo	26,690	2,563	0	29,253	2,563
Bienes Inmuebles, Infraestructura y Construcciones en Proceso	369,415,943	186,576	0	369,602,519	186,576
Bienes Muebles	27,339,228	761,428	793,228	27,307,428	-31,800
Activos Intangibles	42,389	9,698	0	52,086	9,698
Depreciación, Deterioro y Amortización Acumulada de Bienes	-11,232,906	0	0	-11,232,906	0
Activos Diferidos	2,997,903	0	0	2,997,903	0
Estimación por Pérdida o Deterioro de Activos no Circulantes	0	0	0	0	0
Otros Activos no Circulantes	0	793,228	0	793,228	793,228
TOTAL DEL ACTIVO	415,466,601	904,874,998	864,644,545	455,697,054	40,230,453

Bajo protesta de decir verdad declaramos que los Estados Financieros y sus Notas son razonablemente correctos y responsabilidad del emisor
Concepcion Rene Garcia S.

[Handwritten signature]

[Handwritten signature]

[Handwritten signature]

[Handwritten signature]

Estado Analítico
de la Deuda y
Otros Pasivos

myking

[Handwritten signature]

AP

[Handwritten signature]

[Handwritten signature]

[Handwritten signature]

Concepcion Irene Garcia R

[Handwritten signature]

[Handwritten signature]



Municipio de Rincón de Romos
 Estado Analítico de la Deuda y Otros Pasivos
 Del 1 de Enero al 31 de Octubre de 2020
 (Pesos)

M. Durán

Denominación de las Deudas	Moneda de Contratación	Institución o País Acreedor	Saldo Inicial del Periodo	Saldo Final del Periodo
DEUDA PÚBLICA				
Corto Plazo				
Deuda Interna				
Instituciones de Crédito	Peso	México	0	0
Títulos y Valores	Peso	México	0	0
Arrendamientos Financieros	Peso	México	0	0
Deuda Externa				
Organismos Financieros Internacionales	Peso	México	0	0
Deuda Bilateral	Peso	México	0	0
Títulos y Valores	Peso	México	0	0
Arrendamientos Financieros	Peso	México	0	0
Subtotal a Corto Plazo			0	0
Largo Plazo				
Deuda Interna				
Instituciones de Crédito	Peso	México	0	0
Títulos y Valores	Peso	México	0	0
Arrendamientos Financieros	Peso	México	0	0
Deuda Externa				
Organismos Financieros Internacionales	Peso	México	0	0
Deuda Bilateral	Peso	México	0	0
Títulos y Valores	Peso	México	0	0
Arrendamientos Financieros	Peso	México	0	0
Subtotal a Largo Plazo			0	0
Otros Pasivos	Peso	México	49,999,795	58,263,364
Total Deuda y Otros Pasivos			49,999,795	58,263,364

Concepcion Irene Garcia R

[Handwritten signatures and stamps]

[Signature] *[Signature]* *[Signature]* *[Signature]*

[Stamp] *[Stamp]*

II. INFORMACIÓN

PRESUPUESTAL

[Handwritten signature]

[Large handwritten mark]

[Handwritten signature]
18/11/2019

[Handwritten signature]

[Handwritten signature]

[Handwritten signature]

Concepcion Irene Garcia R.

[Handwritten signature]

[Large handwritten mark]

Estado Analítico de Ingresos

*m. V. M. O.
10/06*

Concepción

Concepción Irene García R

Municipio de Rincón de Romos
Estado Analítico de Ingresos
Del 1 de Enero al 31 de Octubre de 2020

Rubro de Ingresos	Ingreso				Diferencia (8 = 5 - 1)
	Estimado (1)	Ampliaciones y Reducciones (2)	Modificado (3 = 1 + 2)	Devengado (4)	
Impuestos	10,840,000	0	10,840,000	12,008,030	1,168,030
Cuotas y Aportaciones de Seguridad Social	0	0	0	0	0
Contribuciones de Mejoras	30,000	0	30,000	0	-30,000
Derechos	15,229,900	0	15,229,900	14,627,389	-602,511
Productos	377,000	0	377,000	1,595,953	1,218,953
Aprovechamientos	2,400,000	17,254,137	19,654,137	19,158,998	16,758,998
Ingresos por Venta de Bienes, Prestación de Servicios y Otros Ingresos	0	0	0	0	0
Participaciones, Aportaciones, Convenios, Incentivos Derivados de la Colaboración Fiscal y Fondos Distintos de Aportaciones	175,007,000	12,545,958	187,552,958	166,077,770	-8,929,230
Transferencias, Asignaciones, Subsidios y Subvenciones, y Pensiones y Jubilaciones	0	0	0	0	0
Ingresos Derivados de Financiamientos	0	0	0	0	0
Total	203,883,900	29,800,095	233,683,995	213,468,141	9,584,241
				Ingresos excedentes ¹	

[Handwritten signature]

[Handwritten signature]

Rubro de Ingresos	Ingreso				Diferencia (9 = 6 - 1)
	Estimado (1)	Ampliaciones y Reducciones (2)	Modificado (3 = 1 + 2)	Devengado (4)	
Impuestos	10,840,000	0	10,840,000	12,008,030	1,168,030
Cuotas y Aportaciones de Seguridad Social	0	0	0	0	0
Contribuciones de Mejoras	30,000	0	30,000	0	-30,000
Derechos	15,229,900	0	15,229,900	14,627,389	-602,511
Productos	377,000	0	377,000	1,595,953	1,218,953
Aprovechamientos	2,400,000	17,254,137	19,654,137	19,158,998	16,758,998
Participaciones, Aportaciones, Convenios, Incentivos Derivados de la Colaboración Fiscal y Fondos Distintos de Aportaciones	175,007,000	12,545,958	187,552,958	166,077,770	-8,929,230
Transferencias, Asignaciones, Subsidios y Subvenciones, y Pensiones y Jubilaciones	0	0	0	0	0
Ingresos de los Entes Públicos de los Poderes Legislativo y Judicial, de los Organos Autónomos y del Sector Parastatal o Paramunicipal, así como de las Empresas Productivas del Estado	0	0	0	0	0
Cuotas y Aportaciones de Seguridad Social	0	0	0	0	0
Ingresos por Venta de Bienes, Prestación de Servicios y Otros Ingresos	0	0	0	0	0
Transferencias, Asignaciones, Subsidios y Subvenciones, y Pensiones y Jubilaciones	0	0	0	0	0
Total	203,883,900	29,800,095	233,683,995	213,468,141	9,584,241
				Ingresos excedentes	

[Handwritten signature]

Concepcion Irene Garcia R

[Handwritten signature]

[Handwritten signature]

Estado Analítico del Ejercicio del Presupuesto de Egresos

my Diana

15/11/21
con

AP

Aplicación

Concepcion Irene Garcia R

Administrativa

[Handwritten signature]

[Large handwritten scribble]

[Handwritten signature]

[Handwritten signature]
14/11/2019

[Handwritten signature]

[Handwritten signature]

Concepcion Irene Garcia R

[Handwritten signature]

[Handwritten signature]

Concepto	Aprobado		Ampliaciones/ Reducciones		Egresos Modificados		Devengado	Pagado	Subterficio
	1	2	3 = (1 + 2)	4	5	6 = (4 + 5)			
PRESIDENCIA									
PRESIDENCIA PARTICULAR	\$20,003,000	-\$1,337,891	\$18,665,109	\$16,549,551	\$16,474,408	\$2,115,558			
COORDINACION DE ASESORES	\$19,480,000	-\$1,528,826	\$17,951,174	\$15,901,819	\$15,826,675	\$2,049,355			
COORDINACION DE ASESORES	\$523,000	\$190,935	\$713,935	\$647,733	\$647,733	\$66,203			
DEPARTAMENTO DE PROYECTOS ESPECIALES	\$1,306,000	-\$19,414	\$1,287,586	\$1,014,250	\$1,014,250	\$273,336			
DEPARTAMENTO DE PROYECTOS ESPECIALES	\$970,000	\$204,031	\$1,174,031	\$916,160	\$916,160	\$257,870			
COORDINACION DE COMUNICACION SOCIAL Y RELACIONES PUBLICAS	\$139,000	-\$98,444	\$40,556	\$94,556	\$94,556	\$4,000			
COORDINACION DE COMUNICACION SOCIAL Y RELACIONES PUBLICAS	\$139,000	-\$124,000	\$15,000	\$3,534	\$3,534	\$1,466			
DEPARTAMENTO DE INFORMACION Y PRENSA	\$1,349,000	-\$47,728	\$1,301,272	\$1,122,082	\$1,065,375	\$179,211			
DEPARTAMENTO DE INFORMACION Y PRENSA	\$678,000	-\$34,576	\$643,424	\$493,637	\$436,950	\$149,787			
DEPARTAMENTO DE DISEÑO E IMAGEN	\$128,000	\$6,042	\$134,042	\$128,734	\$128,734	\$5,307			
DEPARTAMENTO DE FOTOGRAFIA Y VIDEO	\$128,000	-\$20,513	\$107,487	\$89,545	\$89,545	\$17,942			
DEPARTAMENTO DE RELACIONES PUBLICAS	\$149,000	\$14,843	\$163,843	\$173,676	\$173,676	\$0,833			
DIRECCION DE DESARROLLO INTEGRAL DE LA FAMILIA	\$127,000	\$23,500	\$150,500	\$139,025	\$139,025	\$11,475			
DIRECCION DE DESARROLLO INTEGRAL DE LA FAMILIA	\$127,000	-\$37,024	\$90,976	\$97,444	\$97,444	\$4,533			
DEPARTAMENTO DE PROGRAMAS GUBERNAMENTALES	\$6,120,000	-\$168,391	\$5,951,609	\$4,383,436	\$4,335,757	\$1,588,174			
DEPARTAMENTO DE PROGRAMAS GUBERNAMENTALES	\$2,543,000	\$192,023	\$2,735,023	\$1,989,676	\$1,948,553	\$765,347			
DEPARTAMENTO DE PSICOLOGIA	\$256,000	-\$169,441	\$86,559	\$80,559	\$80,559	\$6,000			
DEPARTAMENTO DE TRABAJADORA SOCIAL	\$256,000	-\$250,000	\$6,000	\$1,230	\$1,230	\$4,770			
COORDINADORA DE PROTECCION A LA FAMILIA Y DEFENSA DEL MENOR	\$226,000	-\$67,133	\$158,867	\$154,633	\$154,633	\$34,234			
COORDINADORA DE GRUPOS DE LA TERCERA EDAD	\$266,000	-\$76,515	\$189,485	\$152,785	\$152,785	\$36,720			
INSTANCIA INFANTIL	\$177,000	-\$41,897	\$135,103	\$76,921	\$76,921	\$358,183			
DIRECCION DE CONTRALORIA MUNICIPAL	\$1,766,000	\$244,572	\$2,010,572	\$1,627,653	\$1,622,256	\$382,919			
DIRECCION DE CONTRALORIA MUNICIPAL	\$5,647,000	-\$3,571,588	\$2,075,412	\$1,595,041	\$1,580,371	\$480,044			
SUBCONTRALOR	\$505,000	\$495,500	\$1,000,500	\$656,456	\$646,316	\$344,044			
DEPARTAMENTO DE TRANSPARENCIA	\$268,000	\$64,520	\$332,520	\$274,430	\$274,430	\$58,090			
DEPARTAMENTO DE AUDITORIAS	\$258,000	-\$148,391	\$109,609	\$103,517	\$103,517	\$6,082			
DEPARTAMENTO JURIDICO OIC	\$258,000	\$2,281	\$260,281	\$218,635	\$218,635	\$41,646			
DELEGACIONES MUNICIPALES	\$4,358,000	-\$3,985,498	\$372,502	\$342,003	\$342,003	\$30,500			
DELEGACION MUNICIPAL DE PABELLON DE HIDALGO	\$1,540,500	\$365,279	\$2,005,779	\$1,644,724	\$1,644,008	\$361,055			
DELEGACION MUNICIPAL DE PABLO ESCALERAS	\$651,500	\$32,112	\$683,612	\$493,140	\$491,073	\$190,472			
SECRETARIA DEL H. AYUNTAMIENTO Y DIRECCION GENERAL DE GOBIERNO	\$545,000	\$168,362	\$713,362	\$661,221	\$659,571	\$52,142			
SECRETARIA DEL H. AYUNTAMIENTO Y DIRECCION GENERAL DE GOBIERNO	\$444,000	\$164,805	\$608,805	\$490,364	\$490,364	\$118,441			
SUBDIRECCION GENERAL DE GOBIERNO	\$10,591,700	\$8,305,961	\$18,897,661	\$15,728,706	\$15,557,149	\$3,168,955			
SUBDIRECCION GENERAL DE GOBIERNO	\$7,849,600	\$3,712,682	\$11,562,282	\$13,020,946	\$12,856,132	-\$1,458,684			
DEPARTAMENTO DE REGLAMENTOS Y LICENCIAS	\$441,100	-\$182,600	\$258,500	\$284,515	\$283,872	-\$26,015			
DEPARTAMENTO DE JUECES CALIFICADORES	\$899,000	\$225,381	\$924,381	\$645,101	\$645,101	\$279,280			
DELEGADOS Y COMISARIOS	\$265,000	\$208,180	\$473,180	\$287,250	\$284,327	\$185,930			
DEPARTAMENTO DEL ARCHIVO GENERAL	\$596,250	\$298,038	\$894,288	\$801,399	\$801,399	\$52,889			
DEPARTAMENTO DE CONTROL PATRIMONIAL	\$249,500	-\$209,000	\$41,500	\$3,206	\$3,206	\$38,294			
JUNTA DE RECLUTAMIENTO	\$241,250	-\$137,704	\$103,546	\$76,195	\$76,195	\$27,351			
DIRECCION JURIDICA SRIA AYUNTAMIENTO	\$250,000	-\$250,000	\$0	\$0	\$0	\$0			
TESORERIA MUNICIPAL	\$3,540,000	\$4,679,985	\$4,679,985	\$610,095	\$606,918	\$4,069,880			
TESORERIA MUNICIPAL	\$1,017,521	\$1,017,521	\$4,557,521	\$3,720,084	\$3,701,097	\$837,437			
CONTADOR GENERAL	\$272,500	-\$202,465	\$70,035	\$1,199,476	\$1,199,476	\$29,059			
DEPARTAMENTO CONTABLE DE EGRESOS	\$796,000	\$306,274	\$1,102,274	\$339,263	\$339,263	\$5,600			

Carrepan
Vente
Garcia
R

my hand

[Handwritten signature]

	1	2	3 (+/-)	4	5	6 (+/-)
	Aprobado	(Radicalizados)	Modificada	Devengado	Pagado	Subvencional
DIRECCION DE PLANEAION Y DESARROLLO URBANO	\$293,500	\$590,742	\$884,242	\$592,264	\$291,977	\$291,977
DEPARTAMENTO DE CATASTRO	\$748,000	\$250,608	\$998,608	\$851,944	\$851,944	\$146,663
DIRECCION DE PLANEAION Y DESARROLLO URBANO	\$3,953,500	-\$1,358,959	\$2,594,541	\$2,239,212	\$2,230,864	\$355,330
COMITE DE PLANEACION MUNICIPAL	\$791,500	\$608,530	\$1,400,030	\$1,220,497	\$1,216,046	\$179,533
SUBDIRECCION DE PLANEAION Y PROGRAMACION	\$287,000	-\$253,000	\$4,000	\$2,724	\$1,276	\$87,288
DEPARTAMENTO DE PLANEAION Y PROYECTOS	\$257,000	\$228,228	\$485,228	\$397,940	\$395,506	\$1,276
DEPARTAMENTO DE PLANES Y PROGRAMAS	\$257,000	-\$242,900	\$14,100	\$9,671	\$9,671	\$4,429
DEPARTAMENTO DE REGULARIZACION Y ORDENAMIENTO	\$257,000	-\$156,100	\$100,900	\$47,211	\$47,211	\$53,689
DEPARTAMENTO JURIDICO PLANEACION	\$257,000	-\$183,407	\$73,593	\$66,593	\$66,593	\$7,000
SUBDIRECCION DE DESARROLLO URBANO	\$340,000	-\$283,586	\$56,414	\$56,470	\$56,470	-\$56
DEPARTAMENTO DE CONTROL URBANO	\$319,000	-\$105,488	\$213,502	\$217,346	\$217,346	\$36,430
DEPARTAMENTO DE ATENCION Y GESTION URBANA	\$311,000	-\$89,225	\$229,775	\$193,345	\$193,345	\$24,865
DEPARTAMENTO DE FRACCIONAMIENTOS	\$269,000	-\$298,000	\$13,000	\$8,335	\$8,335	\$4,690
DEPARTAMENTO DE PERITOS	\$319,000	-\$265,000	\$4,000	\$1,510	\$1,510	\$2,490
DIRECCION DE OBRAS PUBLICAS MUNICIPALES	\$36,097,500	-\$15,084,867	\$51,182,367	\$3,873,351	\$3,849,043	\$47,309,016
DIRECCION DE OBRAS PUBLICAS MUNICIPALES	\$33,062,500	\$10,805,250	\$43,867,750	\$1,331,946	\$1,308,838	\$42,535,803
SUBDIRECCION DE OBRAS PUBLICAS	\$641,000	-\$598,000	\$43,000	\$43,000	\$43,000	\$0
COMITE DE LICITACIONES	\$313,000	\$243,594	\$556,594	\$275,286	\$275,286	\$281,308
DEPARTAMENTO DE PROYECTOS	\$365,000	\$3,901,697	\$4,266,697	\$346,732	\$346,732	\$3,919,965
DEPARTAMENTO DE CONSERVACION Y MANTENIMIENTO	\$387,000	\$630,245	\$1,017,245	\$704,783	\$704,783	\$312,462
DEPARTAMENTO DE CONSTRUCCION Y SUPERVISION	\$1,016,000	\$268,294	\$1,305,294	\$1,044,321	\$1,044,321	\$260,974
DEPARTAMENTO DE ANALISIS Y COSTOS UNITARIOS	\$313,000	-\$187,213	\$125,787	\$127,282	\$127,282	-\$1,495
DIRECCION DE ADMINISTRACION	\$22,374,000	\$8,081,937	\$30,455,937	\$30,448,891	\$29,340,273	\$7,045
DEPARTAMENTO DE RECURSOS HUMANOS	\$3,286,000	-\$110,991	\$3,175,009	\$2,865,649	\$2,806,243	\$309,360
DEPARTAMENTO DE INFORMATICA	\$16,612,000	\$5,844,229	\$22,456,229	\$22,999,424	\$22,711,973	-\$543,195
DEPARTAMENTO DE RECURSOS MATERIALES	\$830,000	-\$268,444	\$561,556	\$457,080	\$455,713	\$104,496
DEPARTAMENTO DE SERVICIOS GENERALES DE INTENDENCIA	\$401,000	\$1,918,301	\$3,163,301	\$3,158,614	\$2,425,806	\$4,687
DIRECCION DE DESARROLLO SOCIAL Y CONCERTACION	\$2,239,000	\$698,842	\$1,089,842	\$968,144	\$940,538	\$131,698
DIRECCION DE DESARROLLO SOCIAL Y CONCERTACION	\$1,002,000	\$1,484,331	\$3,723,331	\$3,278,875	\$3,267,858	\$444,456
SUBDIRECCION DE DESARROLLO SOCIAL	\$379,000	\$722,671	\$1,724,671	\$1,531,015	\$1,520,098	\$193,656
DEPARTAMENTO DE PROGRAMAS SOCIALES	\$464,000	\$176,635	\$565,635	\$514,923	\$514,923	\$40,712
DEPARTAMENTO DE PROMOCION Y CONCERTACION SOCIAL	\$394,000	\$418,319	\$882,319	\$725,061	\$725,061	\$157,259
DIRECCION DE DESARROLLO AGROPECUARIO	\$2,621,000	-\$723,904	\$1,897,196	\$1,509,940	\$1,472,640	\$387,257
DIRECCION DE DESARROLLO AGROPECUARIO	\$429,000	\$87,078	\$516,078	\$460,999	\$460,999	\$52,830
SUBDIRECCION DE DESARROLLO AGROPECUARIO	\$364,000	-\$283,960	\$75,040	\$100,580	\$100,580	\$55,078
DEPARTAMENTO DE DESARROLLO RURAL	\$364,000	-\$705,111	\$758,889	\$605,478	\$605,478	-\$410
DEPARTAMENTO DE FOMENTO AGROPECUARIO	\$364,000	\$158,190	\$522,190	\$342,882	\$342,882	\$179,308
DIRECCION DE SERVICIOS PUBLICOS MUNICIPALES	\$35,410,000	\$3,151,398	\$38,561,398	\$35,428,584	\$34,926,259	\$3,132,814
DIRECCION DE SERVICIOS PUBLICOS MUNICIPALES	\$1,684,300	\$1,518,392	\$3,202,692	\$3,156,616	\$3,149,686	\$46,076
SUBDIRECCION DE SERVICIOS PUBLICOS MUNICIPALES	\$2,831,500	-\$82,578	\$2,748,922	\$2,497,998	\$2,497,998	\$250,925
DEPARTAMENTO DE ASEO PUBLICO	\$6,343,000	\$1,157,368	\$7,500,368	\$7,371,600	\$7,191,017	\$128,788
DEPARTAMENTO DE ALUMBRADO PUBLICO	\$20,230,000	-\$3,316	\$20,226,684	\$18,547,137	\$18,533,200	\$1,679,546
DEPARTAMENTO DE PARQUES Y JARDINES	\$2,486,100	\$964,663	\$3,450,763	\$2,886,977	\$2,805,412	\$563,786
DEPARTAMENTO DE CAZA Y MANTANZA	\$1,050,500	-\$562,785	\$487,715	\$238,802	\$231,498	\$248,913
DEPARTAMENTO DE PANTERONES	\$784,600	\$159,654	\$944,254	\$729,453	\$689,448	\$214,801
DIRECCION DE ECOLOGIA Y PROTECCION DEL MEDIO AMBIENTE	\$1,657,600	-\$226,723	\$1,430,877	\$1,029,912	\$1,027,952	\$400,965
DIRECCION DE ECOLOGIA Y PROTECCION DEL MEDIO AMBIENTE	\$328,000	\$191,701	\$519,701	\$438,522	\$436,562	\$81,180
SUBDIRECCION DE ECOLOGIA	\$260,500	-\$1,069	\$256,431	\$199,123	\$199,123	\$57,308
DEPARTAMENTO DE INSPECCION Y VIGILANCIA	\$248,500	-\$244,500	\$4,000	\$12,075	\$12,075	-\$81,075
DEPARTAMENTO DE IMPACTO AMBIENTAL	\$275,500	\$23,833	\$299,333	\$138,849	\$138,849	\$160,484

[Handwritten signatures and initials in blue ink, including "Luis", "R", and "M. P."]

[Handwritten notes in blue ink: "DIRECCION DE SERVICIOS PUBLICOS MUNICIPALES", "DIRECCION DE ECOLOGIA Y PROTECCION DEL MEDIO AMBIENTE", "DIRECCION DE OBRAS PUBLICAS MUNICIPALES"]

Municipio del Rionon de Romos
 Estado Análisis del Ejercicio del Presupuesto de Gastos
 Clasificación Administrativa
 Del 1 de Enero al 31 de Octubre de 2020

Concepto	Aprobado 1	Ampliaciones/ Reducciones 2	Erros Modificados 3 = (1 + 2)	Devengado 4	Pagado 5	Subejercicio 6 = (3 - 5)
DEPARTAMENTO DE EDUCACION AMBIENTAL	\$278,500	\$45,911	\$324,411	\$136,856	\$196,856	\$127,553
DEPARTAMENTO DE PROYECTOS ESPECIALES	\$266,600	-\$239,600	\$27,000	\$44,485	\$44,485	-\$17,485
DIRECCION DE EDUCACION, ACCION CIVICA, CULTURA Y DEPORTES	\$5,645,500	\$1,078,019	\$6,723,519	\$6,086,518	\$5,507,751	\$687,001
SUBDIRECCION DE EDUCACION	\$1,147,000	\$1,240,906	\$2,387,906	\$2,137,638	\$1,762,811	\$290,268
DEPARTAMENTO DE ACCION CIVICA	\$716,500	-\$229,596	\$486,904	\$342,305	\$342,305	\$144,600
DEPARTAMENTO DE PROMOCION CULTURAL	\$1,171,000	-\$534,901	\$636,099	\$561,729	\$561,729	\$74,369
DEPARTAMENTO DE ACTIVIDADES DEPORTIVAS	\$881,000	\$255,046	\$1,136,046	\$987,361	\$988,478	\$148,685
DIRECCION DE REGULACION SANITARIA	\$1,730,000	\$346,564	\$2,076,564	\$2,037,485	\$1,872,429	\$39,079
DEPARTAMENTO DE CONTROL SANITARIO	\$528,300	\$239,256	\$767,556	\$665,187	\$658,975	\$107,356
DEPARTAMENTO DE FOMENTO SANITARIO	\$303,000	\$497,449	\$800,449	\$699,145	\$509,833	\$101,305
DEPARTAMENTO ADMINISTRATIVO	\$346,000	-\$173,863	\$172,137	\$89,145	\$210,358	-\$38,221
DIRECCION DE DESARROLLO ECONOMICO Y TURISMO	\$283,000	-\$271,000	\$12,000	\$12,000	\$70,098	-\$58,098
DEPARTAMENTO DE DESARROLLO ECONOMICO Y TURISMO	\$3,420,000	-\$546,833	\$2,873,167	\$2,070,004	\$2,065,845	\$803,163
DEPARTAMENTO DE DESARROLLO EMPRESARIAL	\$1,387,500	-\$177,550	\$1,209,950	\$856,977	\$852,973	\$352,973
DEPARTAMENTO DE TURISMO	\$289,500	\$10,571	\$300,071	\$227,822	\$227,822	\$72,249
DEPARTAMENTO DE INDUSTRIA Y COMERCIO	\$290,500	\$76,073	\$366,573	\$239,354	\$239,354	\$127,219
VENTANILLA UNICA DE GESTION EMPRESARIAL	\$290,500	-\$183,249	\$107,251	\$118,846	\$118,846	-\$11,595
SUBDIRECCION DE FONDO PRODUCTIVO MUNICIPAL	\$290,500	-\$99,089	\$191,411	\$77,963	\$77,963	\$113,448
DEPARTAMENTO DE PROMOCION Y CREDITO	\$290,500	-\$222,150	\$68,350	\$73,476	\$73,476	-\$5,126
DEPARTAMENTO DE COBRANZA Y SEGUIMIENTO	\$290,500	\$249,214	\$539,714	\$451,050	\$451,050	\$88,664
DIRECCION DE SEGURIDAD PUBLICA	\$37,721,000	-\$200,853	\$36,520,147	\$24,507	\$24,507	\$65,340
DEPARTAMENTO DE SEGURIDAD PUBLICA	\$37,721,000	-\$1,432,999	\$36,288,001	\$25,258,759	\$24,806,136	\$11,029,232
DEPARTAMENTO DE PROTECCION CIVIL	\$37,721,000	-\$4,856,963	\$32,864,037	\$22,907,939	\$22,456,428	\$9,856,098
DEPARTAMENTO DE PARAMEDICOS	\$0	\$1,915,274	\$1,915,274	\$1,191,829	\$1,187,708	\$73,445
INSTANCIA DE LA MUJER	\$0	\$1,608,690	\$1,608,690	\$1,159,000	\$1,159,000	\$449,689
INSTANCIA DE LA JUVENTUD	\$460,000	\$196,600	\$656,600	\$549,741	\$549,741	\$106,859
INSTANCIA DE LA JUVENTUD	\$460,000	\$196,600	\$656,600	\$549,741	\$549,741	\$106,859
INSTANCIA DE LA JUVENTUD	\$627,300	\$175,667	\$802,967	\$503,483	\$503,483	\$299,485
Total del Gasto	\$203,883,900	\$29,800,095	\$233,683,995	\$159,639,921	\$156,371,032	\$74,044,074

Concepcion Rene Garcia R.

[Handwritten signature]

[Handwritten signature]

[Handwritten signature]

[Handwritten signature]

[Handwritten signature]


Económica


1981
1982
1983
1984
1985






Concepcion Irene Garcia R.













Municipio de Rincón de Romos
 Estado Analítico del Ejercicio del Presupuesto de Egresos
 Clasificación Económica (por Tipo de Gasto)
 Del 1 de Enero al 31 de Octubre de 2020

Concepto	Egresos					
	Aprobado 1	Ampliaciones/ (Reducciones) 2	Modificado 3 = (1 + 2)	Devengado 4	Pagado 5	Subejercicio 6 = (3 - 4)
Gasto Corriente	158,604,900	24,497,445	183,102,345	153,999,566	150,775,684	29,102,779
Gasto de Capital	34,279,000	11,852,649	46,131,649	957,702	912,714	45,173,947
Amortización de la Deuda y Disminución de Pasivos	8,000,000	-6,550,000	1,450,000	0	0	1,450,000
Pensiones y Jubilaciones	3,000,000	0	3,000,000	4,682,653	4,682,653	-1,682,653
Participaciones	0	0	0	0	0	0
Total del Gasto	203,883,900	29,800,095	233,683,995	159,639,921	156,371,052	74,044,074

Concepcion Irene Garcia

[Signature]

[Signature]

[Signature]

[Signature]

[Signature]

[Signature]

[Signature]

Por Objeto del Gasto

Disolución

García

Concepcion Irene Garcia R

[Signature]

[Signature]

[Signature]

[Signature]

[Signature]

[Signature]

Municipio de Rinón de Romos
 Estado Analítico del Ejercicio del Presupuesto de Egresos
 Clasificación por Objeto del Gasto (Capítulo y Concepto)
 Del 1 de Enero al 31 de Octubre de 2020

Concepto	Aprobado 1	Ampliaciones/ (Reducciones) 2	Egresos Modificado 3 = (1 + 2)	Devengado 4	Pagado 5	Subejercicio 6 = (3 - 4)
Servicios Personales	95,041,000	14,839,971	109,880,971	88,993,061	88,591,916	20,887,910
Remuneraciones al Personal de Carácter Permanente	48,540,000	25,261,103	73,801,103	69,585,376	69,585,376	4,215,727
Remuneraciones al Personal de Carácter Transitorio	490,000	-490,000	0	0	0	0
Remuneraciones Adicionales y Especiales	18,558,000	-5,550,972	13,007,028	3,708,195	3,708,195	9,298,833
Seguridad Social	14,000,000	1,315,035	15,315,035	12,651,733	12,300,744	2,663,302
Otras Prestaciones Sociales y Económicas	13,413,000	-5,855,195	7,557,805	3,047,758	2,997,602	4,510,047
Provisiones	0	0	0	0	0	0
Pago de Estímulos a Servidores Públicos	40,000	-40,000	0	0	0	0
Materiales y Suministros	26,615,100	502,347	27,117,447	23,146,240	21,321,647	3,971,207
Materiales de Administración, Emisión de Documentos y Artículos Oficiales	2,188,100	-48,678	2,139,422	1,197,314	940,862	942,107
Alimentos y Utensilios	174,000	203,500	377,500	199,464	170,646	178,036
Materiales Primas y Materiales de Producción y Comercialización	426,000	-19,000	407,000	179,466	151,418	227,534
Materiales y Artículos de Construcción y de Reparación	13,035,600	1,478,957	14,514,557	12,492,825	12,307,363	2,021,732
Productos Químicos, Farmacéuticos y de Laboratorio	65,000	-15,000	50,000	11,093	38,907	38,907
Combustibles, Lubricantes y Aditivos	6,400,000	-692,609	5,707,391	5,720,636	4,812,631	-13,245
Vestuario, Blancos, Prendas de Protección y Artículos Deportivos	1,004,100	-351,804	652,296	452,275	355,861	200,021
Materiales y Suministros Para Seguridad	1,700,000	-1,535,000	165,000	1,914	1,914	163,086
Herramientas, Refacciones y Accesorios Menores	20,110,800	1,481,980	21,592,780	2,891,253	2,570,040	213,027
Servicios Generales	7,977,500	5,130,370	13,107,870	7,874,769	7,769,113	4,156,662
Servicios Básicos	100,000	-97,000	3,000	7,874,769	7,769,113	5,731
Servicios de Arrendamiento	650,000	373,820	1,023,820	419,938	413,764	53,882
Servicios Profesionales, Científicos, Técnicos y Otros Servicios	1,455,000	2,710,741	4,165,741	1,353,821	1,155,506	2,006,920
Servicios Financieros, Bancarios y Comerciales	3,648,500	-532,906	3,115,594	2,800,437	2,511,822	151,872
Servicios de Instalación, Reparación, Mantenimiento y Conservación	52,000	-633,611	-581,611	2,800,437	2,511,822	214,452
Servicios de Comunicación Social y Publicidad	83,000	55,000	138,000	19,890	17,040	87,110
Servicios de Traslado y Viáticos	3,314,000	0	3,314,000	31,371	31,371	51,629
Servicios Oficiales	2,630,800	-1,488,988	1,141,812	468,570	371,998	1,356,442
Otros Servicios Generales	19,038,000	4,743,314	23,781,314	7,345,489	7,345,489	228,624
Transferencias, Asignaciones, Subsidios y Otras Ayudas	12,000,000	4,583,054	16,583,054	25,165,059	24,908,392	-1,544,006
Transferencias Internas y Asignaciones al Sector Público	0	975,000	975,000	571,555	571,555	403,445
Transferencias al Resto del Sector Público	0	3,077,583	3,077,583	13,587,583	13,587,583	1,490,000
Subsidios y Subvenciones	4,038,000	530,471	4,568,471	6,323,268	6,066,601	-1,754,798
Ayudas Sociales	3,000,000	0	3,000,000	4,682,653	4,682,653	-1,682,653
Pensiones y Jubilaciones	0	0	0	0	0	0
Transferencias a Fideicomisos, Mandatos y Otros Análogos	0	0	0	0	0	0
Transferencias a la Seguridad Social	0	0	0	0	0	0
Donativos	0	0	0	0	0	0
Transferencias al Exterior	0	0	0	0	0	0
Bienes Muebles, Inmuebles e Intangibles	2,680,000	-999,447	1,680,553	771,126	726,138	909,427
Mobiliario y Equipo de Administración	410,000	430,941	840,941	182,045	182,045	658,896
Mobiliario y Equipo Educativo y Recreativo	20,000	51,540	71,540	44,988	0	26,553
Equipo e Instrumental Médico y de Laboratorio	0	0	0	0	0	0
Vehículos y Equipo de Transporte	500,000	-34,624	465,376	419,900	419,900	45,476
Equipo de Defensa y Seguridad	0	0	0	0	0	0
Maquinaria, Otros Equipos y Herramientas	1,750,000	-1,462,005	287,995	114,495	114,495	173,500
Activos Biológicos	0	0	0	0	0	0
Bienes Inmuebles	0	0	0	0	0	0
Activos Intangibles	0	14,700	14,700	9,698	9,698	5,002
Inversión Pública	31,599,000	12,852,000	44,451,000	186,576	186,576	44,264,424
Obra Pública en Bienes de Dominio Público	31,599,000	-1,306,322	30,292,678	186,576	186,576	30,106,102
Obra Pública en Bienes Propios	0	14,158,322	14,158,322	0	0	14,158,322
Proyectos Productivos y Acciones de Fomento	0	0	0	0	0	0

[Handwritten signature]

[Handwritten signature]

[Handwritten signature]

[Handwritten signature]

[Handwritten signature]

[Handwritten signature]

[Handwritten signature]

[Handwritten signature]

Municipio de Rincón de Ramos
Estado Analítico del Ejercicio del Presupuesto de Egresos
Clasificación por Objeto del Gasto (Capítulo y Concepto)
Del 1 de Enero al 31 de Octubre de 2020

Concepto	Egresos		Pagado	Subajercicio
	Aprobado 1	Modificado 3 = (1 + 2)		
Inversiones Financieras y Otras Provisiones				
Inversiones Para el Fomento de Actividades Productivas	0	0	0	0
Acciones y Participaciones de Capital	0	0	0	0
Compra de Títulos y Valores	0	0	0	0
Concesión de Préstamos	0	0	0	0
Otras Inversiones Financieras	0	0	0	0
Provisiones para Contingencias y Otras Erogaciones Especiales	0	0	0	0
Participaciones y Aportaciones				
Participaciones	800,000	441,800	293,350	148,450
Aportaciones	0	0	0	0
Convenios	0	0	0	0
Deuda Pública				
Amortización de la Deuda Pública	800,000	441,800	293,350	148,450
Intereses de la Deuda Pública	8,000,000	1,450,000	293,350	1,450,000
Comisiones de la Deuda Pública	0	0	0	0
Gastos de la Deuda Pública	0	0	0	0
Costo por Coberturas	0	0	0	0
Apoyos Financieros	0	0	0	0
Adeudos de Ejercicios Fiscales Anteriores (Adefas)	8,000,000	1,450,000	0	1,450,000
Total del Gasto	203,883,900	233,683,995	159,639,321	74,044,074

[Handwritten signature]

[Large handwritten signature]

Concepcion Irene Garcia R

[Handwritten signature]

[Handwritten signature]

[Handwritten signature]

Handwritten signature

Handwritten initials

Handwritten scribble

Funcional

Handwritten signature

Handwritten signature

Handwritten signature

Concepcion Irene Garcia P.

Large handwritten scribble

Municipio de Rincón de Romos
 Estado Analítico del Ejercicio del Presupuesto de Egresos
 Clasificación Funcional (Finalidad y Función)
 Del 1 de Enero al 31 de Octubre de 2020

Concepto	Egresos				Subejercicio 8 = (3 + 4)
	Aprobado 1	Ampliaciones/ (Reducciones) 2	Modificado 3 = (1 + 2)	Devengado 4	
Gobierno	162,104,900	12,834,731	174,939,631	146,548,464	143,563,686
Legislación	0	0	0	0	0
Justicia	0	0	0	0	0
Coordinación de la Política de Gobierno	110,871,900	5,603,826	116,475,726	101,243,865	98,950,732
Relaciones Exteriores	0	0	0	0	0
Asuntos Financieros y Hacendarios	13,200,000	5,625,650	18,825,650	19,929,685	19,690,673
Seguridad Nacional	0	0	0	0	0
Asuntos de Orden Público y de Seguridad Interior	37,721,000	457,001	38,178,001	25,258,769	24,806,136
Otros Servicios Generales	312,000	1,148,454	1,460,454	116,145	116,145
Desarrollo Social	39,787,000	18,042,201	57,829,201	12,595,240	12,349,434
Protección Ambiental	15,000	200,000	215,000	200,000	15,000
Vivienda y Servicios a la Comunidad	37,519,000	1,536,603	39,055,603	11,300,581	11,300,581
Salud	0	463,000	463,000	334,340	134,828
Recreación, Cultura y Otras Manifestaciones Sociales	1,247,000	10,068,513	11,315,513	391,434	345,139
Educación	481,000	3,556,890	4,037,890	0	0
Protección Social	525,000	-96,000	429,000	69,005	69,005
Otros Asuntos Sociales	0	2,313,195	2,313,195	299,880	299,880
Desarrollo Económico	1,992,000	-1,076,838	915,162	496,217	418,945
Asuntos Económicos, Comerciales y Laborales en General	892,000	-518,638	373,362	165,567	207,795
Agropecuaria, Silvicultura, Pesca y Caza	1,100,000	-558,200	541,800	330,650	293,350
Combustibles y Energía	0	0	0	0	0
Minería, Manufacturas y Construcción	0	0	0	0	0
Transporte	0	0	0	0	0
Comunicaciones	0	0	0	0	0
Turismo	0	0	0	0	0
Ciencia, Tecnología e Innovación	0	0	0	0	0
Otras Industrias y Otros Asuntos Económicos	0	0	0	0	0
Otras no Clasificadas en Funciones Anteriores	0	0	0	0	0
Transferencias de la Deuda Pública / Costo Financiero de la Deuda	0	0	0	0	0
Transferencias, Participaciones y Aportaciones entre Diferentes Niveles y Ordenes de Gobierno	0	0	0	0	0
Saneamiento del Sistema Financiero	0	0	0	0	0
Adecuos de Ejercicios Fiscales Anteriores	0	0	0	0	0
Total del Gasto	203,883,900	29,800,095	233,683,995	169,639,921	156,371,052
					74,044,074

[Handwritten signature]

[Handwritten signature]

[Handwritten signature]

[Handwritten signature]

[Handwritten signature]

[Handwritten signature]

Concepcion Ivone Garcia R

[Handwritten signature]



RINCÓN DE ROMOS

H. Ayuntamiento 2019-2021

DEPENDENCIA: Tesorería Municipal
NO. DE OFICIO: 544/2020
ASUNTO: El que se indica

Rincón de Romos, Ags. 13 de noviembre de 2020

LIC. JOSÉ CARLOS RAMOS ÁLVAREZ
SECRETARIO DEL H. AYUNTAMIENTO Y
DIRECCIÓN GENERAL DE GOBIERNO
P R E S E N T E:

Por medio del presente, le solicito de la manera más atenta se sirva a someter al Honorable Cabildo el siguiente punto de acuerdo:

- Análisis, discusión y en su caso aprobación de la Cuenta Pública del mes de octubre de 2020 del Municipio de Rincón de Romos, se anexa 1 legajo en físico y electrónico.

Agradezco se sirva atender dicha solicitud, sin más por el momento me despido de Usted, agradeciendo la atención prestada al presente.



ATENTAMENTE

LIC. CLARA TORRES REYES
TESORERA MUNICIPAL

