

RINCÓN DE ROMOS

LEGADO HISTÓRICO QUE TRASCIENDE

2021 - 2024

**CUENTA PÚBLICA
CONSOLIDADA
SEPTIEMBRE 2023**

I. INFORMACIÓN CONTABLE

a) Estado de Actividades





CUENTA PÚBLICA 2023
ESTADO DE ACTIVIDADES
DEL 1o. DE ENERO AL 30 SEPTIEMBRE DE 2023 Y 2022
(PESOS)
CONSOLIDADO DEL SECTOR PARAMUNICIPAL
MUNICIPIO DE RINCON DE ROMOS


MUNICIPIO DE:

CONCEPTO	2023	2022
INGRESOS Y OTROS BENEFICIOS		
Ingresos de la Gestión		
Impuestos	72,422,105	80,066,625
Cuotas y Aportaciones de Seguridad Social	15,735,763	15,735,210
Contribuciones de Mejoras	0	0
Derechos	20,674,149	23,383,934
Productos de Tipo Corriente	2,919,491	2,960,917
Aprovechamientos de Tipo Corriente	2,337,650	1,841,143
Ingresos por Venta de Bienes y Servicios	30,083,052	36,135,411
Ingresos no Comprendidos en las Fracciones de la Ley de Ingresos Causados en Ejercicios Fiscales Anteriores Pendientes de Liquidación o Pago	0	0
Participaciones, Aportaciones, Transferencias, Asignaciones, Subsidios y Otras Ayudas	189,427,070	236,098,668
Participaciones y Aportaciones	190,643,794	238,604,313
Transferencias, Asignaciones, Subsidios y Otras Ayudas	-816,724	-2,705,645
Otros Ingresos y Beneficios	209,258	47,498
Ingresos Financieros	0	0
Incremento por Variación de Inventarios	0	0
Disminución del Exceso de Estimaciones por Pérdida o Deterioro u Obsolescencia	0	0
Disminución del Exceso de Provisiones	0	0
Otros Ingresos y Beneficios Varios	209,258	47,498
Total de Ingresos y Otros Beneficios	262,458,434	316,212,791
GASTOS Y OTRAS PÉRDIDAS		
Gastos de Funcionamiento	144,435,835	226,184,362
Servicios Personales	82,487,844	123,935,058
Materiales y Suministros	16,330,663	25,680,426
Servicios Generales	45,617,327	70,588,876
Transferencia, Asignaciones, Subsidios y Otras Ayudas	15,564,769	18,638,422
Transferencias Internas y Asignaciones al Sector Público	0	0
Transferencias al Resto del Sector Público	0	0
Subsidios y Subvenciones	0	0
Ayudas Sociales	10,767,065	11,595,682
Pensiones y Jubilaciones	4,816,784	7,272,740
Transferencias a Fideicomisos, Mandatos y Contratos Análogos	0	0
Transferencias a la Seguridad Social	0	0
Donativos	0	0
Transferencias al Exterio	0	0
Participaciones y Aportaciones	0	0
Participaciones	0	0
Aportaciones	0	0
Convenios	0	0
Intereses, Comisiones y Otros Gastos de la Deuda Pública	0	0
Intereses de la Deuda Pública	0	0
Comisiones de la Deuda Pública	0	0
Gastos de la Deuda Pública	0	0
Costo por Coberturas	0	0
Apoyos Financieros	0	0
Otros Gastos y Pérdidas Extraordinarias	11,857,169	7,976,257
Estimaciones, Depreciaciones, Deterioros, Obsolescencia y Amortizaciones	0	7,976,257
Provisiones	11,857,169	0
Disminución de Inventarios	0	0
Aumento por Insuficiencia de Estimaciones por Pérdida o Deterioro y Obsolescencia	0	0
Aumento por Insuficiencia de Provisiones	0	0
Otros Gastos	0	0
Inversión Pública	1,430,041	35,650,967
Inversión Pública no Capitalizable	1,430,041	35,650,967
Total de Gastos y Otras Pérdidas	173,307,814	288,650,008
Resultados del Ejercicio (Ahorro/Desahorro)	89,150,620	27,562,783

Bajo protesta de decir verdad declaramos que los Estados Financieros y sus Notas son razonablemente correctos y responsabilidad del emisor.


ING. HECTOR CASTORENA ESPARZA
PRESIDENTE MUNICIPAL


PROFA. ALMA GUADALUPE ZAPATA CASTORENA
SINDICA MUNICIPAL


C.P. IRMA DOMINGUEZ AGUILAR
TESORERA MUNICIPAL