



RINCÓN DE ROMOS
LEGADO HISTÓRICO QUE TRASCIENDE
2021 - 2024

**CUENTA PÚBLICA
CONSOLIDADA
DICIEMBRE 2023**





I. INFORMACIÓN CONTABLE

a) Estado de Actividades




CUENTA PÚBLICA 2023
ESTADO DE ACTIVIDADES
DEL 1o. DE ENERO AL 31 DICIEMBRE DE 2023 Y 2022
(PESOS)
CONSOLIDADO DEL SECTOR PARAMUNICIPAL
MUNICIPIO DE RINCON DE ROMOS

MUNICIPIO DE: _____

CONCEPTO	2023	2022	CONCEPTO	2023	2022
INGRESOS Y OTROS BENEFICIOS			GASTOS Y OTRAS PÉRDIDAS		
Ingresos de la Gestión	93,000,923	80,066,625	Gastos de Funcionamiento	249,938,968	226,184,362
Impuestos	17,280,167	15,735,219	Servicios Personales	127,155,222	123,935,058
Cuotas y Aportaciones de Seguridad Social	0	0	Materiales y Suministros	28,934,266	25,060,426
Contribuciones de Mejoras	0	0	Servicios Generales	93,849,479	76,588,878
Derechos	28,530,192	23,383,934	Transferencia, Asignaciones, Subsidios y Otras Ayudas	23,585,489	18,838,422
Productos de Tipo Corriente	4,289,277	2,990,917	Transferencias Internas y Asignaciones al Sector Público	0	0
Aprovechamientos de Tipo Corriente	2,658,252	1,841,143	Transferencias al Resto del Sector Público	0	0
Ingresos por Venta de Bienes y Servicios	40,283,035	36,135,411	Subsidios y Subvenciones	0	0
Ingresos no Comprendidos en las Fracciones de la Ley de Ingresos Causados en Ejercicios Fiscales Anteriores Pendientes de Liquidación o Pago	0	0	Ayudas Sociales	14,499,323	11,565,882
Participaciones, Aportaciones, Transferencias, Asignaciones, Subsidios y Otras Ayudas	242,852,835	238,098,668	Pensiones y Jubilaciones	7,580,166	7,272,740
Participaciones y Aportaciones	245,150,070	238,804,313	Transferencias a Fideicomisos, Mandatos y Contratos Análogos	0	0
Transferencias, Asignaciones, Subsidios y Otras Ayudas	-2,297,235	-2,705,645	Transferencias a la Seguridad Social	1,500,000	0
Otros Ingresos y Beneficios	223,620	47,498	Donativos	0	0
Ingresos Financieros	0	0	Transferencias al Exterior	0	0
Incremento por Variación de Inventarios	0	0	Participaciones y Aportaciones	0	0
Disminución del Exceso de Estimaciones por Pérdida o Deterioro u Obsolescencia	0	0	Participaciones	0	0
Disminución del Exceso de Provisiones	0	0	Aportaciones	0	0
Otros Ingresos y Beneficios Varios	223,620	47,498	Convenios	0	0
Total de Ingresos y Otros Beneficios	336,077,379	316,212,791	Intereses, Comisiones y Otros Gastos de la Deuda Pública	0	0
			Intereses de la Deuda Pública	0	0
			Comisiones de la Deuda Pública	0	0
			Gastos de la Deuda Pública	0	0
			Costo por Coberturas	0	0
			Apoyos Financieros	0	0
			Otros Gastos y Pérdidas Extraordinarias	9,242,628	7,976,257
			Estimaciones, Depreciaciones, Deterioros, Obsolescencia y Amortizaciones	9,242,628	7,976,257
			Provisiones	0	0
			Disminución de Inventarios	0	0
			Aumento por insuficiencia de Estimaciones por Pérdida o Deterioro y Obsolescencia	0	0
			Aumento por Insuficiencia de Provisiones	0	0
			Otros Gastos	0	0
			Inversión Pública	5,719,406	35,850,967
			Inversión Pública no Capitalizable	5,719,406	35,850,967
			Total de Gastos y Otras Pérdidas	288,486,491	288,850,008
			Resultados del Ejercicio (Ahorro/Desahorro)	47,590,888	27,362,783

Bajo protesta de decir verdad declaramos que los Estados Financieros y sus Notas son razonablemente correctos y responsabilidad del emisor.


ING. HÉCTOR CASTORENA ESPARZA
PRESIDENTE MUNICIPAL


PROFA. ALMA GUADALUPE ZAPATA CASTORENA
SINDICA MUNICIPAL


C.P. IRMA DOMINGUEZ AGUILAR
TESORERA MUNICIPAL