



ACTA No. 003
DE LA II REUNIÓN EXTRAORDINARIA DE CABILDO
19 DE ENERO DEL AÑO 2021

Convocados en el Salón de Cabildo del Palacio de Gobierno Municipal de Rincón de Romos, Estado de Aguascalientes, con fundamento en los Artículos 31, Fracción I, del Bando de Policía y Gobierno del Municipio de Rincón de Romos, Aguascalientes y los Artículos 23, 50, 53, Fracción I del Reglamento Interior del H. Ayuntamiento del Municipio de Rincón de Romos; El Presidente Lic. J. Jesús Prieto Díaz, Presidente Municipal y los Regidores, Mtro. Jorge Arturo Guillén Palacios, Mtra. Lauren Giselle Durón Ávila, C. Manuel Octavio Castañeda De Velasco, C. Concepción Irene García Rodríguez, Mtro. Francisco Javier Rivera Luévano, Mtro. Javier Luévano Reyes, Lic. Patricia Luévano Muñoz, C. Gonzaga Castillo Peñaloza y la C. Laura Berenice Castorena Elizondo, Síndico Municipal; Todos ellos miembros del H. Ayuntamiento 2019-2021, con el fin de llevar a cabo Sesión Extraordinaria de Cabildo, bajo el siguiente:

ORDEN DEL DÍA

- I.- Pase de lista y verificación de Quórum.
- II.- Declaratoria de apertura de la sesión.
- III.- Aprobación en su caso del orden del día.
- IV.- Lectura y en su caso aprobación del Acta de la Sesión Extraordinaria de Cabildo, celebrada el día 13 de enero del presente año.
- V.- Análisis, discusión y en su caso aprobación de la Cuenta Pública del Municipio de Rincón de Romos, correspondiente al mes de diciembre del año 2020.
- VI.- Clausura de la Sesión.

PUNTO NÚMERO UNO. -- En uso de la voz el Lic. José Carlos Ramos Álvarez, Secretario del H. Ayuntamiento y Director General de Gobierno, por instrucciones del Presidente Municipal, procede con el pase de lista y al término informa que se encuentran presentes ocho de los diez integrantes del Cuerpo de Gobierno, registrándose la ausencia de los Regidores Mtro. Francisco Javier Rivera Luévano y Mtro. Javier Luévano Reyes, por lo que se cuenta con el quórum legal suficiente para instalar los trabajos de la presente sesión.

PUNTO NÚMERO DOS. -- En uso de la voz, el Presidente Municipal, Lic. J. Jesús Prieto Díaz, declara formal y legal la apertura de la presente Sesión Extraordinaria de Cabildo, a las ocho horas con cinco minutos del día diecinueve de enero del año dos mil veintiuno.

Concepción Irene García R.

[Handwritten signature]

PUNTO NÚMERO TRES.- para el desahogo del tercer punto del orden del día, por instrucciones del Presidente Municipal, el Lic. José Carlos Ramos Álvarez, Secretario del H. Ayuntamiento y Director General de Gobierno, somete a consideración de los presentes en votación económica si es de aprobarse el Orden del Día propuesto en convocatoria fechada el 18 de enero del año en curso, con número de oficio 0207. El cual certifica que es aprobado por unanimidad de los ediles presentes, agregar un punto.

PUNTO NÚMERO CUATRO. - Para desahogo del cuarto punto del orden del día, el Presidente Municipal Lic. J. Jesús Prieto Díaz, solicita a los ediles presentes la dispensa de la lectura y aprobación del contenido del Acta de la Sesión Extraordinaria celebrada el día 13 de enero del año 2021, en virtud de que ya es de su conocimiento. Para tal efecto hace uso de la palabra el Lic. José Carlos Ramos Álvarez, Secretario del H. Ayuntamiento y Director General de Gobierno, para someter de manera económica y certifica que es aprobado por unanimidad la solicitud del Presidente Municipal.

PUNTO NÚMERO CINCO. - Para el desahogo del quinto punto del orden, referente a la aprobación del de la Cuenta Pública del Municipio de Rincón de Romos, correspondiente al mes de diciembre del año 2020, en uso de la palabra el Presidente Municipal, Lic. J. Jesús Prieto Díaz, solicita la presencia de la Tesorera Municipal, para que amplíe la información del tema a tratar. Hace presencia ante el Cabildo la Lic. Clara Torres Reyes, Tesorera Municipal, en uso de la palabra detalla la información que hizo llegar a cada edil presente en tiempo y forma (se anexa al presente). Al término de la presentación y al no haber participación alguna del tema, por instrucciones del Presidente Municipal, hace uso de la palabra el Secretario del H. Ayuntamiento y Director General de Gobierno Lic. José Carlos Ramos Álvarez, para someter a votación nominal el tema, quedando de la siguiente manera:

	A FAVOR	EN CONTRA	ABSTENCIÓN
Lic. J. Jesús Prieto Díaz	X		
Mtro. Jorge Arturo Guillén Palacios	X		
Mtra. Lauren Giselle Durón Ávila	X		
C. Manuel Octavio Castañeda De Velasco	X		
C. Concepción Irene García Rodríguez	X		
Mtro. Francisco Javier Rivera Luévano	X		
Mtro. Javier Luévano Reyes	X		
Lic. Patricia Luévano Muñoz	X		
C. Gonzaga Castillo Peñalosa	X		
C. Laura Berenice Castoreña Elizondo	X		

POR LO QUE CERTIFICA QUE ES APROBADO POR UNANIMIDAD LA CUENTA PÚBLICA DEL MUNICIPIO DE RINCÓN DE ROMOS, CORRESPONDIENTE AL MES DE DICIEMBRE DEL AÑO 2020.

PUNTO NÚMERO SEIS. - Para el desahogo del sexto punto del orden, no habiendo otro asunto que tratar, se da por clausurada la Sesión de Cabildo, a las nueve horas del día diecinueve de enero del año dos mil veintiuno. Firmando los que en ella intervinieron, para los usos y fines legales a que haya lugar.

Concepción Irene García R
[Signature]
[Signature]


DAMOS FE

LIC. J. JESÚS PRIETO DÍAZ
PRESIDENTE MUNICIPAL


MTRO. JORGE ARTURO GULLÉN PALACIOS
REGIDOR


MTRA. LAUREN GISELLE DURÓN ÁVILA
REGIDOR

Concepcion Irene Garcia R.
C. CONCEPCIÓN IRENE GARCÍA RODRÍGUEZ
REGIDOR


C. MANUEL OCTAVIO CASTAÑEDA DE VELASCO
REGIDOR

MTRO. FRANCISCO JAVIER RIVERA LUÉVANO
REGIDOR


MTRO. JAVIER LUÉVANO REYES
REGIDOR


LIC. PATRICIA LUÉVANO MUÑOZ
REGIDOR


C. GONZAGA CASTILLO PEÑALOZA
REGIDOR


C. LAURA BERENICE CASTORENA ELIZONDO
SÍNDICO PROCURADOR


LIC. JOSÉ CARLOS RAMOS ÁLVAREZ
SECRETARIO DEL H. AYUNTAMIENTO Y
DIRECTOR GENERAL DEL GOBIERNO MUNICIPAL



Concepcion Irene Garcia R

RINCÓN DE ROMOS



H. Ayuntamiento 2019-2021

CUENTA PÚBLICA

DICIEMBRE 2020

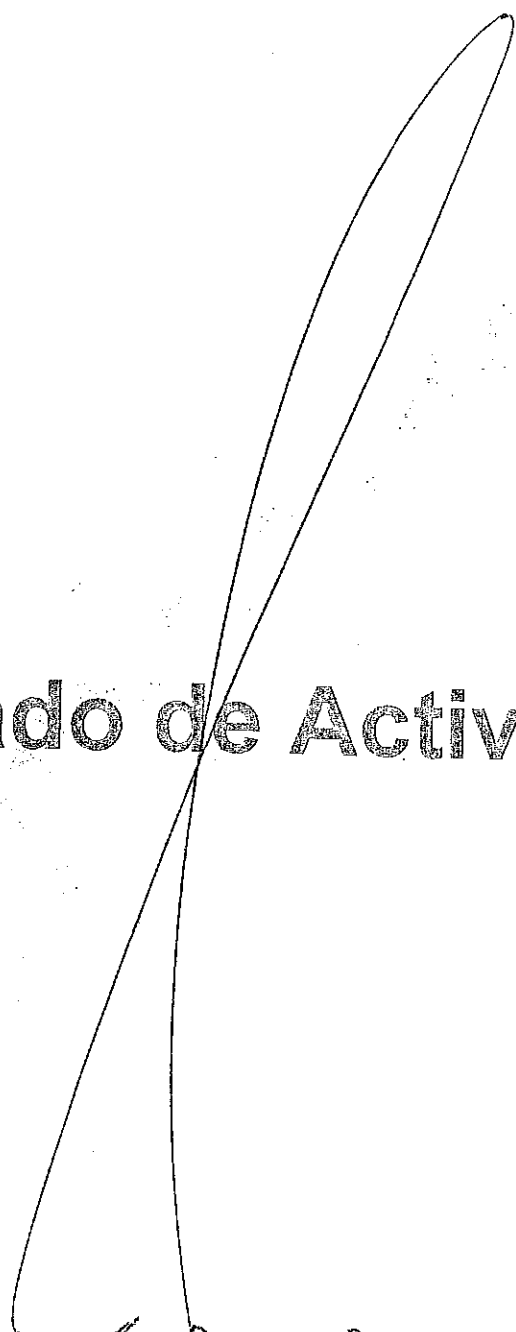

I. INFORMACIÓN CONTABLE


Concepcion Irene Garcia P.



Estado de Actividades

Concepcion Irene Garcia R





Municipio de Rincón de Romos
Estado de Actividades
Del 1 de Enero al 31 de Diciembre de 2020 y 2019
(Pesos)

INGRESOS Y OTROS BENEFICIOS		
Ingresos de la Gestión		
Impuestos	37,194,702	33,285,003
Cuotas y Aportaciones de Seguridad Social	13,467,947	13,245,448
Contribuciones de Mejoras	0	0
Derachos	0	88,208
Productos	18,623,271	17,257,441
Aprovechamientos	1,965,330	889,271
Ingresos por Venta de Bienes y Prestación de Servicios	2,938,454	2,004,635
	0	0
Participaciones, Aportaciones, Convenios, Incentivos Derivados de la Colaboración Fiscal, Fondos Distintos de Aportaciones, Transferencias, Asignaciones, Subsidios y Subvenciones, y Pensiones y Jubilaciones	202,068,493	169,222,235
Participaciones, Aportaciones, Convenios, Incentivos Derivados de la Colaboración Fiscal, Fondos Distintos de Aportaciones, Transferencias, Asignaciones, Subsidios y Subvenciones, y Pensiones y Jubilaciones	202,068,493	169,222,235
	0	0
Otros Ingresos y Beneficios		
Ingresos Financieros	0	441,882
Incremento por Variación de Inventario	0	289,082
Disminución del Exceso de Estimaciones por Pérdida o Deterioro u Obsolescencia	0	0
Disminución del Exceso de Provisiones	0	0
Otros Ingresos y Beneficios Varios	0	0
	0	152,800
Total de Ingresos y Otros Beneficios	239,263,195	202,949,119
GASTOS Y OTRAS PÉRDIDAS		
Gastos de Funcionamiento		
Servicios Personales	176,339,701	151,676,540
Materiales y Suministros	122,748,744	94,266,038
Servicios Generales	28,104,790	20,771,287
	25,586,167	36,639,215
Transferencias, Asignaciones, Subsidios y Otras Ayudas		
Transferencias Internas y Asignaciones al Sector Público	30,362,304	31,859,866
Transferencias al Resaca del Sector Público	2,086,795	0
Subsidios y Subvenciones	15,168,083	15,831,088
Ayudas Sociales	0	21,150
Pensiones y Jubilaciones	7,350,503	10,622,972
Transferencias a Fideicomisos, Mandatos y Contratos Análogos	5,726,623	5,265,437
Transferencias a la Seguridad Social	0	0
Donativos	0	0
Transferencias al Exterior	0	119,158
	0	0
Participaciones y Aportaciones		
Participaciones	1,193,350	0
Aportaciones	0	0
Convenios	0	0
	1,193,350	0
Intereses, Comisiones y Otros Gastos de la Deuda Pública		
Intereses de la Deuda Pública	0	0
Comisiones de la Deuda Pública	0	0
Gastos de la Deuda Pública	0	0
Costo por Coberturas	0	0
Apoyos Financieros	0	0
	0	0
Otros Gastos y Pérdidas Extraordinarias		
Estimaciones, Depreciaciones, Deterioros, Obsolescencia y Provisiones	627,343	0
	627,943	0
Disminución de Inventarios	0	0
Aumento por insuficiencia de Estimaciones por Pérdida o Deterioro y Aumento por insuficiencia de Provisiones	0	0
Otros Gastos	0	0
	0	0
Inversión Pública	0	37,722,751
Inversión Pública no Capitalizable	0	37,722,751
	0	37,722,751
Total de Gastos y Otras Pérdidas	208,643,295	221,259,116
Resultados del Ejercicio (Ahorros/Desahorro)	30,619,896	-18,310,017

Concepcion Ivone Garcia R

[Handwritten signature]

[Handwritten signature]


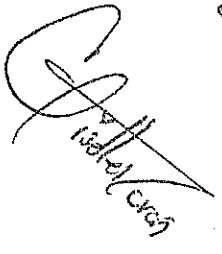

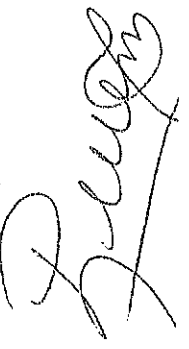
004

Bajo protesta de decir verdad declaramos que los Estados Financieros y sus Notas son razonablemente correctos y responsabilidad del emisor

[Handwritten signature]

Estado de Situación Financiera

Concepcion Irene Garcia R



13/enero/2021
20,000.00

Municipio de Rincon de Romos
Estado de Situación Financiera
Al 31 de Diciembre de 2020 y 2019
(Pesos)

ACTIVO		PASIVO	
Activo No Circulante		Pasivo Circulante	
Inversiones Financieras a Largo Plazo	0	Cuentas por Pagar a Corto Plazo	50,237,647
Derechos a Recibir Efectivo o Equivalentes	29,253	Documentos por Pagar a Corto Plazo	11,760,105
Bienes Inmuebles, Infraestructura y Construcciones en Proceso	418,531,683	Porción a Corto Plazo de la Deuda Fidejate e Largo Plazo	0
Bienes Muebles	27,778,119	Títulos y Valores a Corto Plazo	0
Activos Intangibles	82,086	Pasivos Diferidos a Corto Plazo	0
Depreciación, Deterioro y Amortización Acumulada de Bienes	-11,850,850	Fondos y Bienes de Terceros en Garantía y/o Administración a Corto Plazo	0
Activos Diferidos	2,997,803	Provisiones a Corto Plazo	0
Estimación por Pérdida o Deterioro de Activos no Circulantes	0	Otros Pasivos a Corto Plazo	0
Otros Activos no Circulantes	0	Total de Pasivos Circulantes	50,237,647
Total de Activos No Circulantes	436,321,603	Pasivo No Circulante	50,237,647
Total del Activo	484,536,615	Documentos por Pagar a Largo Plazo	0
		Deuda Fidejate a Largo Plazo	38,233,890
		Pasivos Diferidos a Largo Plazo	0
		Fondos y Bienes de Terceros en Garantía y/o Administración a Largo Plazo	0
		Provisiones a Largo Plazo	0
		Otros Pasivos a Largo Plazo	0
		Total de Pasivos No Circulantes	38,233,890
		Total del Pasivo	88,471,537
		HACIENDA PÚBLICA PATRIMONIO	80,471,537
		Hacienda Pública/Patrimonio Contributivo	12,822,851
		Aportaciones	1,586,930
		Donaciones de Capital	0
		Actualización de la Hacienda Pública / Patrimonio	11,035,921
		Hacienda Pública/Patrimonio Generato	383,442,427
		Resultados del Ejercicio (Ahorro / Desahorro)	30,819,896
		Resultados de Ejercicios Anteriores	394,640,684
		Revalúos	0
		Reservas	0
		Rectificaciones de Resultados de Ejercicios Anteriores	-1,818,133
		Exceso o Insuficiencia en la Actualización de la Hacienda Pública/Patrimonio	0
		Resultado por Posición Monetaria	0
		Resultado por Tenencia de Activos no Monetarios	0
		Total Hacienda Pública/Patrimonio	396,066,278
		Total del Pasivo y Hacienda Pública/Patrimonio	484,536,615
			365,466,807
			415,466,807

J. JESUS PRIETO DIAZ

VEINTE MIL PESOS 00/100 M.N.)

Bajo protesta de decir verdad declaramos que los Estados Financieros y sus Notas son razonablemente correctos y responsabilidad del emisor

[Signature]

[Signature]

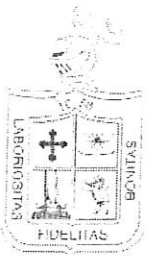
[Signature]

[Signature]

[Signature]

Concepcion Irene Garcia

[Signature]



RINCÓN DE ROMOS

H. Ayuntamiento No. 20 de 2021

DEPENDENCIA: Tesorería Municipal
NO. DE OFICIO: 02/2021
ASUNTO: Cambio de Emisora
para pago de nomina

Rincón de Romos Ags., a 04 de enero de 2021

Acuse
BANCO MERCANTIL DEL NORTE, S.A.
INSTITUCIÓN DE BANCA MÚLTIPLE GRUPO FINANCIERO BANORTE
PRESENTE:

LIC. JOSÉ DE JESÚS ZAMBRANO GABINO
GERENTE DE SUCURSAL

Por este medio me dirijo a su fina persona, con la finalidad de solicitarle ligar las siguientes emisoras con las cuentas que a continuación enlisto:


NOMBRE CUENTA	NO. CUENTA	EMISORA
FONDO IV 2021	1127319271	39457
PARTICIPACIONES 2021	1133037521	33591

Estado de Variación en la Hacienda Pública

Agradecemos las atenciones prestadas al particular, sin más de momento nos despedimos enviándole un saludo.

ATENTAMENTE

LIC. CLARA TORRES REYES
TESORERA MUNICIPAL



cc p Archivo
CTR/ing



RINCÓN DE ROMOS

LIC. JOSÉ CARLOS RAMOS ÁLVAREZ.
SECRETARIO DEL H. AYUNTAMIENTO Y
DIRECCIÓN GENERAL DE GOBIERNO.
PRESENTE:

Por medio del presente le envié un cordial saludo, así mismo solicito incluir en el orden del día de la reunión de cabildo el siguiente punto:

Punto de Acuerdo Autorizar un Préstamo de la Cuenta Ingresos Propios 2021 a la cuenta de FORTAMUN 2021 (Fondo de Aportaciones para el Fortalecimiento de los Municipios y Demarcaciones territoriales del Distrito Federal) por la Cantidad de: ----- \$1'000.000.00 (UN MILLÓN DE PESOS 00/100 MN.)

Sin otro particular por el momento y agradeciéndole su atención prestada queda de usted su atenta y segura servidora.

ATENTAMENTE

LIC. CLARA TORRES REYES.
TESORERA MUNICIPAL

HACIENDA PÚBLICA/PATRIMONIO GENERADO NETO DE 2019

Aportaciones
Donaciones de Capital
Actualización de la Hacienda Pública/Patrimonio

HACIENDA PÚBLICA/PATRIMONIO GENERADO NETO DE 2019

Resultados del Ejercicio (Ahorro/Desehorro)
Resultados de Ejercicios Anteriores
Revalúos
Reservas
Rectificaciones de Resultados de Ejercicios Anteriores

EXCESO O INSUFICIENCIA EN LA CUBIERTA DE LA HACIENDA PÚBLICA/PATRIMONIO NETO DE 2019

Resultado por Posición Monetaria
Resultado por Tenencia de Activos no Monetarios

HACIENDA PÚBLICA/PATRIMONIO NETO FINAL DE 2019

CAMBIO EN LA HACIENDA PÚBLICA/PATRIMONIO CONTRIBUIDO NETO DE 2020

Aportaciones
Donaciones de Capital
Actualización de la Hacienda Pública/Patrimonio

VARIACIONES DE LA HACIENDA PÚBLICA / PATRIMONIO GENERADO NETO DE 2020

Resultados del Ejercicio (Ahorro/Desehorro)
Resultados de Ejercicios Anteriores
Revalúos
Reservas
Rectificaciones de Resultados de Ejercicios Anteriores

CAMBIO EN EL EXCESO O INSUFICIENCIA EN LA ACTUALIZACIÓN DE LA HACIENDA PÚBLICA/ PATRIMONIO NETO DE 2020

Resultado por Posición Monetaria
Resultado por Tenencia de Activos no Monetarios

HACIENDA PÚBLICA / PATRIMONIO NETO FINAL DE 2020

DEPENDENCIA: Tesorería Municipal
NO. DE OFICIO: 03/2021
ASUNTO: Autorización de préstamos FORTAMUN

Rincón de Romos., a 05 de enero de 2021

12,622,851
1,586,930
11,035,921
352,843,956
-18,310,017
372,950,681
0
1,796,708
0
0
0
-369,486,807
0
0
0
0
30,598,471
30,619,896
0
0
0
-21,425
0
0
0
396,065,278

374,153,573

372,950,681

0

0

-1,796,708

374,153,573

-18,310,017

30,619,896

18,310,017

0

0

-21,425

30,598,471

12,622,851

352,843,956

396,065,278

[Handwritten signature/initials]

[Handwritten signature]

[Handwritten signature]

008



RINCÓN DE ROMOS
H. Ayuntamiento 2019-2021

DEPENDENCIA: Tesorería Municipal
NO. DE OFICIO: 04/2021
ASUNTO: El que se indica

Rincón de Romos, Ags., a 5 de enero de 2021

Anuse

Disela / wen

**BANCO MERCANTIL DEL NORTE, S.A.
INSTITUCIÓN DE BANCA MÚLTIPLE GRUPO FINANCIERO BANORTE
PRESENTE:**

**LIC. JOSÉ DE JESÚS ZAMBRANO GABINO
GERENTE DE SUCURSAL**

Amable

Informe de Pasajes

Por este del presente le solicito sea tan amable de cancelar las cuentas No. 1093807501 y 0505522397 debido a que ya se ejerció dicho recurso.

Por lo que le solicitamos su amable apoyo para la realización de los trámites correspondientes a la brevedad posible.

Agradezco la atención al presente, me despido enviándole un cordial saludo.

Concepción Irene García R.

ATENTAMENTE

**L.C. CLARA TORRES REYES
TESORERA MUNICIPAL**



*Debs. Original
José Zambrano
05/01/2021*

c.c.p. Archivo


Hidalgo No.20 C. Histórico | Rincón de Romos, Ags.

Tesorería Municipal

(465)95-104-13 y (465)95-104-03 Ext. 1512 y 1544

FIDELITAS

009



RINCÓN DE ROMOS
H. Ayuntamiento 2019-2021

LIC. AMISADAI MANUEL CASTORENA ROMO
SECRETARIO PARTICULAR
PRESENTE

Municipio de Rincón de Romos
Informe de Pasivos Contingentes
Del 1 de Enero al 31 de Diciembre de 2020
(Pesos)

Unidad Administrativa: Tesorería Municipal;
Dependencia: Tesorería Municipal
Rincón de Romos, Ags. 06 de enero del 2020
No. de Oficio: 005/2020
Asunto: El que se indica

PRESIDENCIA MUNICIPAL

06 ENE. 2021

ATENCIÓN:

LIC. DANIEL ALEJANDRO MARGAS REY
COORDINADOR DE COMUNICACION SOCIAL
RINCÓN DE ROMOS, AGS.

"En cumplimiento a lo dispuesto en los artículos 46, fracción I, inciso d, y 50, fracción I, inciso a, de la Ley General de Contabilidad Gubernamental, y en conformidad con lo establecido en el capítulo VII, numeral III, inciso g) del Manual de Contabilidad Gubernamental, se informa que el presente es un documento de carácter informativo."

Por este conducto le solicito su valioso apoyo para que diseñe la imagen para dos lonas para araña, realice un spot para perifoneo y un video para redes sociales, con la información de los beneficios que se otorgaran durante el año 2021, siendo estos los siguientes:

Cuentas	Imparte
7410-001	
7410-002	
7410-003	
7410-004	
7410-005	
7410-006	
7410-007	
7410-008	
7410-009	
7410-010	
7410-011	
7410-012	
7410-013	
7420-001	
7420-002	
7420-003	
7420-004	
7420-005	
7420-006	
7420-007	
7420-008	
7420-009	
7420-010	
7420-011	
7420-012	
7420-013	
7510-01	
7520-01	
7630-1-54101	
7640-1-54101	

Impuesto a la Propiedad Raíz (Predial):				
EJERCICIO	MES	SUBSIDIO		
2015	ENERO	20 %		\$3,092,762.03
2016	ENERO	20 %		\$576,000.00
2017	FEBRERO	15 %		\$1,012,339.31
2018	MARZO	10 %		\$576,000.00
2019				\$368,054.12
2007				\$506,153.52
2008				\$244,000.00
2009				\$144,000.00
2010				\$244,000.00
2011				\$288,000.00
2012				\$576,000.00
2013				\$532,000.00
2014				\$1,008,000.00
2015	ENERO	20 %		-\$3,092,762.03
2016	ENERO	20 %		-\$576,000.00
2017	FEBRERO	15 %		-\$1,012,339.31
2018	MARZO	10 %		-\$576,000.00
2019				-\$368,054.12
2007				-\$506,153.52
2008				-\$244,000.00
2009				-\$144,000.00
2010				-\$244,000.00
2011				-\$288,000.00
2012				-\$576,000.00
2013				-\$532,000.00
2014				-\$1,008,000.00
2015	ENERO	20 %		-\$7,387,967.68
2016	FEBRERO	15 %		-\$7,387,967.68
2017	MARZO	10 %		-\$793,228.00
2018				-\$793,228.00

Licencias Comerciales y Reglamentadas:				
EJERCICIO	MES	SUBSIDIO		
2015	ENERO	20 %		-\$3,092,762.03
2016	ENERO	20 %		-\$576,000.00
2017	FEBRERO	15 %		-\$1,012,339.31
2018	MARZO	10 %		-\$576,000.00
2019				-\$368,054.12
2007				-\$506,153.52
2008				-\$244,000.00
2009				-\$144,000.00
2010				-\$244,000.00
2011				-\$288,000.00
2012				-\$576,000.00
2013				-\$532,000.00
2014				-\$1,008,000.00
2015	ENERO	20 %		-\$7,387,967.68
2016	FEBRERO	15 %		-\$7,387,967.68
2017	MARZO	10 %		-\$793,228.00
2018				-\$793,228.00

Horario de Atención en las Cajas ubicadas en la Presidencia Municipal:				
EJERCICIO	LUGAR	DÍA	HORARIO	
2015	Delegación de Escaleras	ALUMBRADO	Lunes	10:00 A.M. a 14:00 P.M.
2016	Delegación de Pabellón de Hidalgo	ALUMBRADO	Martes	10:00 A.M. a 14:00 P.M.
2017	Delegación de San Jacinto	Artículos	Miércoles	10:00 A.M. a 14:00 P.M.
2018	Casa del Abuelo	Transporte y Equipos	Jueves	10:00 A.M. a 14:00 P.M.

Horario de Atención de la Caja Móvil:				
EJERCICIO	LUGAR	DÍA	HORARIO	
2015	Delegación de Escaleras	ALUMBRADO	Lunes	10:00 A.M. a 14:00 P.M.
2016	Delegación de Pabellón de Hidalgo	ALUMBRADO	Martes	10:00 A.M. a 14:00 P.M.
2017	Delegación de San Jacinto	Artículos	Miércoles	10:00 A.M. a 14:00 P.M.
2018	Casa del Abuelo	Transporte y Equipos	Jueves	10:00 A.M. a 14:00 P.M.

Sin otro particular, reciba un cordial saludo y quedo a sus órdenes para cualquier aclaración.

\$0.00

Bajo protesta de decir verdad declaramos que los Estados Financieros y sus datos son razonablemente correctos y responsabilidad del emisor

Concepcion Irene Garcia

LIC. CLARA TORRES REYES
TESORERA DEL MUNICIPIO DE RINCÓN DE ROMOS

AVISO DE PRIVACIDAD

La Tesorería Municipal, con domicilio en la calle Hidalgo, No. 20, del Centro Histórico, del Municipio de Rincón de Romos, Aguascalientes, así como cualquier Unidad administrativa perteneciente al Municipio de Rincón de Romos, que por motivo de sus funciones u operatividad, requiere utilizar los datos personales aquí vertidos, utilizarán y protegerán sus datos personales recabados para USO QUE AL MISMO CONVenga de conformidad con lo dispuesto por la Ley General de Protección de Datos Personales en Posesión de Sujetos Obligados y demás normalidad que resulte aplicable. Para mayor información acerca del tratamiento y de los derechos que puede hacer valer, usted puede acceder al aviso de privacidad integral a través del siguiente hipervínculo <http://www.rinconderomos.gob.mx/aviso-de-privacidad.html>.

c.c.p.- Lic. J. Jesús Prieto Díaz.- Presidente Municipal de Rincón de Romos.
c.c.p.- Oscar López Velasco.- Jefe del Departamento Contable de Ingresos y Catastro.
c.c.p.- Archivo.

Hidalgo No. 20, Centro Histórico, Rincón de Romos, Ags.

s/n

Tesorería Municipal

(465)95-104-13 y (465) 95-104-03 Ext. 1544



010



Municipio de Romos de AGUASCALIENTES

Balanza de Comprobación del 01/ene/2015 al 31/ene/2015
Cuentas de Mayor con saldo y/o movimientos. (De la cuenta: 1000 a la 9000)

Fecha y hora de Impresión: 29/Jul/2014 02:08 p.m.

Núm.	Cuenta	Nombre de la cuenta	SALDO ANTERIOR		MOVIMIENTOS		SALDO ACTUAL	
			DEUDOR	ACREEDOR	DEUDOR	ACREEDOR	DEUDOR	ACREEDOR
D	5241-4118	Apoyo a Talleres	\$0.00	\$0.00	\$29,400.00	\$0.00	\$29,400.00	\$0.00
D	5241-4119	Apoyo a Clubs de la Tercera Edad	\$0.00	\$0.00	\$12,800.00	\$0.00	\$12,800.00	\$0.00
D	5242-4122	Descontos Autorizados	\$0.00	\$0.00	\$44,975.46	\$0.00	\$44,975.46	\$0.00
D	5243-4134	Apoyo a Intendentes de escuelas	\$0.00	\$0.00	\$102,355.40	\$0.00	\$102,355.40	\$0.00
D	5251-4511	PENSIONES	\$0.00	\$0.00	\$255,756.26	\$0.00	\$255,756.26	\$0.00
D	5411-3211	Intereses de la deuda interna con instituciones de crédito	\$0.00	\$0.00	\$2,190.42	\$0.00	\$2,190.42	\$0.00
D	8110-11-01-02	Espectáculos Públicos	\$0.00	\$0.00	\$23,487.19	\$0.00	\$23,487.19	\$0.00
D	8110-11-01-03	Juegos Permitidos	\$0.00	\$0.00	\$20,086.09	\$0.00	\$20,086.09	\$0.00
D	8110-12-01-01	Pedio Urbano	\$0.00	\$0.00	\$3,466,186.44	\$0.00	\$3,466,186.44	\$0.00
D	8110-12-01-02	Pedio Rustico	\$0.00	\$0.00	\$881,177.97	\$0.00	\$881,177.97	\$0.00
D	8110-12-01-04	Rezagos del Impuesto Predial	\$0.00	\$0.00	\$776,881.60	\$0.00	\$776,881.60	\$0.00
D	8110-13-01	Recargos Sobre Adq. de Inmuebles	\$0.00	\$0.00	\$4,021,220.09	\$0.00	\$4,021,220.09	\$0.00
D	8110-17-01	Recargos de Inplot. sobre AqH de Inmue	\$0.00	\$0.00	\$117,010.02	\$0.00	\$117,010.02	\$0.00
D	8110-17-02	Recargos del Impuesto Predial	\$0.00	\$0.00	\$522,747.88	\$0.00	\$522,747.88	\$0.00
D	8110-31-01	Contribuciones de Mejoras obras Públicas	\$0.00	\$0.00	\$92,979.27	\$0.00	\$92,979.27	\$0.00
D	8110-41-01-01	Unidad Deportiva Miguel Hidalgo	\$6.89	\$0.00	\$49,151.81	\$0.00	\$49,151.81	\$0.00
D	8110-41-01-02	Parque Infantil Zuno Echeverria	\$0.00	\$0.00	\$49,830.00	\$0.00	\$49,830.00	\$0.00
D	8110-41-01-03	Centro Recreativo Alameda	\$0.00	\$0.00	\$21,079.50	\$0.00	\$21,079.50	\$0.00
D	8110-41-02-01-01	Tianguis Dominical	\$0.00	\$0.00	\$205,320.30	\$0.00	\$205,320.30	\$0.00
D	8110-41-02-01-02	Tianguis de Día de Muertos	\$0.00	\$0.00	\$15,403.56	\$0.00	\$15,403.56	\$0.00
D	8110-41-02-01-03	Tianguis Naviteño	\$0.00	\$0.00	\$15,290.84	\$0.00	\$15,290.84	\$0.00
D	8110-41-02-02-01	Fijos	\$0.00	\$0.00	\$15,290.84	\$0.00	\$15,290.84	\$0.00
D	8110-41-02-02-02	Semi-Fijos	\$0.00	\$0.00	\$10,330.88	\$0.00	\$10,330.88	\$0.00
D	8110-43-01-01	Numero Oficial	\$0.00	\$0.00	\$442,893.23	\$0.00	\$442,893.23	\$0.00
D	8110-43-02-01	4.5 al Millar Descartada a Contratistas	\$0.00	\$0.00	\$13,845.60	\$0.00	\$13,845.60	\$0.00
D	8110-43-02-02	Lic. de Const. Reconstruc. y/o Ampliacion	\$0.00	\$0.00	\$230,000.00	\$0.00	\$230,000.00	\$0.00
D	8110-43-02-03	Solicitud de Habitabilidad	\$0.00	\$0.00	\$253,409.85	\$0.00	\$253,409.85	\$0.00
D	8110-43-02-04	Permiso de Demolicion	\$0.00	\$0.00	\$155.40	\$0.00	\$155.40	\$0.00
D	8110-43-02-05	Obstruccion de la Via Publica	\$0.00	\$0.00	\$4,386.53	\$0.00	\$4,386.53	\$0.00
D	8110-43-02-06	Autor. para Resap. Pavimento Banq. o Mach	\$0.00	\$0.00	\$3,000.00	\$0.00	\$3,000.00	\$0.00
D	8110-43-02-07	Reposicion de Pavimento	\$0.00	\$0.00	\$13,018.85	\$0.00	\$13,018.85	\$0.00
D	8110-43-02-08	AutORIZACION para Const. Infraestruct. Subte	\$0.00	\$0.00	\$20,510.25	\$0.00	\$20,510.25	\$0.00
D	8110-43-02-09	Licencia de Coloc. de Antenas de Comunic	\$0.00	\$0.00	\$6,000.00	\$0.00	\$6,000.00	\$0.00
D	8110-43-02-10	AutORIZACION para depositar Materiales y escombros	\$0.00	\$0.00	\$2,720.55	\$0.00	\$2,720.55	\$0.00
D	8110-43-02-11	De Uso de Suelo	\$0.00	\$0.00	\$3,000.00	\$0.00	\$3,000.00	\$0.00
D	8110-43-03-01-01	Alineamiento	\$0.00	\$0.00	\$13,500.00	\$0.00	\$13,500.00	\$0.00
D	8110-43-03-01-02	Formato Unico de Apertura	\$0.00	\$0.00	\$286,715.77	\$0.00	\$286,715.77	\$0.00
D	8110-43-03-02	Expedicion de Informes de Contabilidad	\$0.00	\$0.00	\$20,455.39	\$0.00	\$20,455.39	\$0.00
D	8110-43-03-03	Ingreso de Trámite en Verificación Unica	\$0.00	\$0.00	\$174.00	\$0.00	\$174.00	\$0.00
D	8110-43-04-01	Subdivision	\$0.00	\$0.00	\$74,871.21	\$0.00	\$74,871.21	\$0.00
D	8110-43-04-02	Fusion	\$0.00	\$0.00	\$83,960.91	\$0.00	\$83,960.91	\$0.00
D	8110-43-05-01	Supervision de Obras de Urbanizacion	\$0.00	\$0.00	\$10,550.00	\$0.00	\$10,550.00	\$0.00
D	8110-43-05-02	Autorizacion de superfinde total por rebotillar	\$0.00	\$0.00	\$49,500.00	\$0.00	\$49,500.00	\$0.00
D	8110-43-05-03	Elaboracion de Dictamen Tecnico	\$0.00	\$0.00	\$8,500.00	\$0.00	\$8,500.00	\$0.00
D	8110-43-05-04	Licencia de Derribo Produccion de Atoles	\$0.00	\$0.00	\$5,000.00	\$0.00	\$5,000.00	\$0.00
D	8110-43-06-01	Limpieza de Predio	\$0.00	\$0.00	\$26,626.09	\$0.00	\$26,626.09	\$0.00
D	8110-43-07-01	Acarreo de Escombros	\$0.00	\$0.00	\$3,000.00	\$0.00	\$3,000.00	\$0.00
D	8110-43-07-02	Consulta Medica	\$0.00	\$0.00	\$2,000.00	\$0.00	\$2,000.00	\$0.00
D	8110-43-08-01		\$0.00	\$0.00	\$4,198.50	\$0.00	\$4,198.50	\$0.00

de Efectivo
Concepcion Irene Garcia R.

[Handwritten signature]
L. V. G.

[Handwritten signature]

[Handwritten signature]

[Handwritten signature]

011

Municipio de Rincón de Romos AGUASCALIENTES

Balanza de Comprobación del 01/ene/2015 al 31/ene/2015

Cuentas de Mayor con saldo y/o movimientos. (De la cuenta: 1000 a la 9000)

Fecha y hora de impresión: 29/01/2015 02:08 p.m.

Fecha y hora de impresión: 29/01/2015 02:08 p.m.

Cuenta	Saldo Anterior	Saldo Actual	ACREEDOR	DEUDOR	ACREEDOR	DEUDOR	ACREEDOR	DEUDOR
5113-3-3111	27,080,510	27,080,510						
5113-3-3112	27,080,510	27,080,510						
5113-3-3113	27,080,510	27,080,510						
5113-3-3114	27,080,510	27,080,510						
5113-3-3115	27,080,510	27,080,510						
5113-3-3116	27,080,510	27,080,510						
5113-3-3117	27,080,510	27,080,510						
5113-3-3118	27,080,510	27,080,510						
5113-3-3119	27,080,510	27,080,510						
5113-3-3120	27,080,510	27,080,510						
5113-3-3121	27,080,510	27,080,510						
5113-3-3122	27,080,510	27,080,510						
5113-3-3123	27,080,510	27,080,510						
5113-3-3124	27,080,510	27,080,510						
5113-3-3125	27,080,510	27,080,510						
5113-3-3126	27,080,510	27,080,510						
5113-3-3127	27,080,510	27,080,510						
5113-3-3128	27,080,510	27,080,510						
5113-3-3129	27,080,510	27,080,510						
5113-3-3130	27,080,510	27,080,510						
5113-3-3131	27,080,510	27,080,510						
5113-3-3132	27,080,510	27,080,510						
5113-3-3133	27,080,510	27,080,510						
5113-3-3134	27,080,510	27,080,510						
5113-3-3135	27,080,510	27,080,510						
5113-3-3136	27,080,510	27,080,510						
5113-3-3137	27,080,510	27,080,510						
5113-3-3138	27,080,510	27,080,510						
5113-3-3139	27,080,510	27,080,510						
5113-3-3140	27,080,510	27,080,510						
5113-3-3141	27,080,510	27,080,510						
5113-3-3142	27,080,510	27,080,510						
5113-3-3143	27,080,510	27,080,510						
5113-3-3144	27,080,510	27,080,510						
5113-3-3145	27,080,510	27,080,510						
5113-3-3146	27,080,510	27,080,510						
5113-3-3147	27,080,510	27,080,510						
5113-3-3148	27,080,510	27,080,510						
5113-3-3149	27,080,510	27,080,510						
5113-3-3150	27,080,510	27,080,510						
5113-3-3151	27,080,510	27,080,510						
5113-3-3152	27,080,510	27,080,510						
5113-3-3153	27,080,510	27,080,510						
5113-3-3154	27,080,510	27,080,510						
5113-3-3155	27,080,510	27,080,510						
5113-3-3156	27,080,510	27,080,510						
5113-3-3157	27,080,510	27,080,510						
5113-3-3158	27,080,510	27,080,510						
5113-3-3159	27,080,510	27,080,510						
5113-3-3160	27,080,510	27,080,510						
5113-3-3161	27,080,510	27,080,510						
5113-3-3162	27,080,510	27,080,510						
5113-3-3163	27,080,510	27,080,510						
5113-3-3164	27,080,510	27,080,510						
5113-3-3165	27,080,510	27,080,510						
5113-3-3166	27,080,510	27,080,510						
5113-3-3167	27,080,510	27,080,510						
5113-3-3168	27,080,510	27,080,510						
5113-3-3169	27,080,510	27,080,510						
5113-3-3170	27,080,510	27,080,510						
5113-3-3171	27,080,510	27,080,510						
5113-3-3172	27,080,510	27,080,510						
5113-3-3173	27,080,510	27,080,510						
5113-3-3174	27,080,510	27,080,510						
5113-3-3175	27,080,510	27,080,510						
5113-3-3176	27,080,510	27,080,510						
5113-3-3177	27,080,510	27,080,510						
5113-3-3178	27,080,510	27,080,510						
5113-3-3179	27,080,510	27,080,510						
5113-3-3180	27,080,510	27,080,510						
5113-3-3181	27,080,510	27,080,510						
5113-3-3182	27,080,510	27,080,510						
5113-3-3183	27,080,510	27,080,510						
5113-3-3184	27,080,510	27,080,510						
5113-3-3185	27,080,510	27,080,510						
5113-3-3186	27,080,510	27,080,510						
5113-3-3187	27,080,510	27,080,510						
5113-3-3188	27,080,510	27,080,510						
5113-3-3189	27,080,510	27,080,510						
5113-3-3190	27,080,510	27,080,510						
5113-3-3191	27,080,510	27,080,510						
5113-3-3192	27,080,510	27,080,510						
5113-3-3193	27,080,510	27,080,510						
5113-3-3194	27,080,510	27,080,510						
5113-3-3195	27,080,510	27,080,510						
5113-3-3196	27,080,510	27,080,510						
5113-3-3197	27,080,510	27,080,510						
5113-3-3198	27,080,510	27,080,510						
5113-3-3199	27,080,510	27,080,510						
5113-3-3200	27,080,510	27,080,510						

[Handwritten signatures and notes]

Conceptacion tiene Garcia R.

Nota: son razonablemente correctos y responsabilidad del emisor


in blanco

Estado Analítico

del Activo

Concepcion Irene Garcia R.

Concepcion



Guerra





Municipio de Rincón de Romos
 Estado Analítico del Activo
 Del 1 de Enero al 31 de Diciembre de 2020
 (Pesos)

ACTIVO								
Activo Circulante	26,877,356	1,138,499,093	1,115,161,435	48,215,011	21,337,586			
Efectivo y Equivalentes								
Derechos a Recibir Efectivo o Equivalentes	23,083,660	879,413,152	875,410,301	27,080,510	3,996,850			
Derechos a Recibir Bienes o Servicios	2,748,616	236,404,460	236,448,105	2,704,970	-43,845			
Inventarios	1,045,080	20,681,482	3,297,031	18,429,551	17,384,451			
Almacenes	0	0	0	0	0			
Estimación por Pérdida o Deterioro de Activos Circulantes	0	0	0	0	0			
Otros Activos Circulantes	0	0	0	0	0			
Activo No Circulante	386,589,246	49,153,529	1,424,174	438,321,603	47,732,358			
Inversiones Financieras a Largo Plazo	0	0	0	0	0			
Derechos a Recibir Efectivo o Equivalentes a Largo Plazo	26,690	2,563	0	0	0			
Bienes Inmuebles, Infraestructura y Construcciones en Proceso	369,415,943	47,115,921	0	416,531,863	2,583			
Bienes Muebles	27,339,226	1,232,119	793,226	27,778,119	47,115,921			
Activos Intangibles	42,389	9,698	0	52,086	438,891			
Depreciación, Deterioro y Amortización Acumulada de Bienes	-11,232,906	0	0	-11,860,850	9,698			
Activos Diferidos	2,997,903	0	0	2,997,903	-627,543			
Estimación por Pérdida o Deterioro de Activos no Circulantes	0	0	0	0	0			
Otros Activos no Circulantes	0	793,228	0	793,228	793,228			
TOTAL DEL ACTIVO	415,466,601	1,186,652,622	1,115,582,609	484,536,615	69,070,013			

[Handwritten signature]
 014

Concepcion Irene Garcia R

[Handwritten signature]

[Handwritten signature]

[Handwritten signature]

[Handwritten signature]

Handwritten signature

Estado Analítico de la Deuda y Otros Pasivos

Concepcion Irene Garcia R

Handwritten signature

Handwritten signature

Handwritten signature

Handwritten signature

Handwritten signature

Handwritten signature



Municipio de Rincón de Romos
 Estado Analítico de la Deuda y Otros Pasivos
 Del 1 de Enero al 31 de Diciembre de 2020
 (Pesos)

Municipio de Rincón de Romos		Cuenta de Consolidación		Saldo Inicial (01/01/2020)		Saldo Final (31/12/2020)	
DEUDA PÚBLICA							
Corto Plazo							
Deuda Interna							
Instituciones de Crédito	Peso	México	0	0	0	0	0
Títulos y Valores	Peso	México	0	0	0	0	0
Arrendamientos Financieros	Peso	México	0	0	0	0	0
Deuda Externa							
Organismos Financieros Internacionales	Peso	México	0	0	0	0	0
Deuda Bilateral	Peso	México	0	0	0	0	0
Títulos y Valores	Peso	México	0	0	0	0	0
Arrendamientos Financieros	Peso	México	0	0	0	0	0
Subtotal a Corto Plazo			0	0	0	0	0
Largo Plazo							
Deuda Interna							
Instituciones de Crédito	Peso	México	0	0	0	0	0
Títulos y Valores	Peso	México	0	0	0	0	0
Arrendamientos Financieros	Peso	México	0	0	0	0	0
Deuda Externa							
Organismos Financieros Internacionales	Peso	México	0	0	0	0	0
Deuda Bilateral	Peso	México	0	0	0	0	0
Títulos y Valores	Peso	México	0	0	0	0	0
Arrendamientos Financieros	Peso	México	0	0	0	0	0
Subtotal a Largo Plazo			0	0	0	0	0
Otros Pasivos	Peso	México	49,999,795	88,471,337	49,999,795	88,471,337	
Total Deuda y Otros Pasivos			49,999,795	88,471,337	49,999,795	88,471,337	

Concepcion Irene Garcia R *[Signature]*

[Large Signature]

[Signature]

[Signature]

[Signature]

[Signature]

Handwritten signature

II. INFORMACIÓN

PRESUPUESTAL

Concepcion Irene Garcia P.

Handwritten signature

Handwritten signature

Handwritten signature

Handwritten signature

Handwritten signature

Handwritten signature

Large handwritten signature

[Handwritten signature]

Estado Analítico

de Ingresos

Concepcion Irene Garcia R

[Handwritten signature]

[Handwritten signature]

[Handwritten signature]

[Handwritten signature]

[Handwritten signature]

Mano

Municipio de Concepcion
 Calle Principal No. 100
 Concepcion, Veracruz



Concepto	2019	2020	2021	2022	2023
Impuestos	10,840,000	0	10,840,000	13,467,647	2,627,647
Cuentas y Aportaciones de Seguridad Social	0	0	0	0	0
Contribuciones de Mejoras	30,000	30,000	0	0	-30,000
Devoluciones	15,229,900	444,660	16,674,560	18,823,271	3,593,371
Productos	377,000	876,087	1,293,087	1,865,330	1,588,330
Aprovechamientos	2,400,000	17,254,137	19,654,137	19,756,232	17,368,232
Ingresos por Venta de Bienes, Prestación de Servicios y Otros Ingresos	0	0	0	0	0
Participaciones, Aportaciones, Convenios, Incentivos Derivados de la Colaboración Fiscal y Fondos Distintos de Aportaciones	175,007,800	15,415,732	190,422,792	202,068,493	27,061,493
Transferencias - Asignaciones, Subsidios y Subvenciones, y Pensiones y Jubilaciones	0	0	0	0	0
Ingresos Derivados de Financiamientos	0	0	0	0	0
Total	203,857,900	33,990,566	237,874,486	256,080,972	52,197,072

Concepto	2019	2020	2021	2022	2023
Ingresos del Poder Ejecutivo Federal o Estatal y de los Municipios	10,840,000	0	10,840,000	13,467,647	2,627,647
Cuentas y Aportaciones de Seguridad Social	0	0	0	0	0
Contribuciones de Mejoras	30,000	30,000	0	0	-30,000
Devoluciones	15,229,900	444,660	16,674,560	18,823,271	3,593,371
Productos	377,000	876,087	1,293,087	1,865,330	1,588,330
Aprovechamientos	2,400,000	17,254,137	19,654,137	19,756,232	17,368,232
Ingresos por Venta de Bienes, Prestación de Servicios y Otros Ingresos	0	0	0	0	0
Participaciones, Aportaciones, Convenios, Incentivos Derivados de la Colaboración Fiscal y Fondos Distintos de Aportaciones	175,007,800	15,415,732	190,422,792	202,068,493	27,061,493
Transferencias - Asignaciones, Subsidios y Subvenciones, y Pensiones y Jubilaciones	0	0	0	0	0
Ingresos derivados de financiamiento	0	0	0	0	0
Total	203,857,900	33,990,566	237,874,486	256,080,972	52,197,072

[Handwritten signature]

[Handwritten signature]

[Handwritten signature]

Concepcion Irene Garcia R

[Handwritten signature]

**Estado Analítico
del Ejercicio del
Presupuesto de Egresos**

[Handwritten signature]

Concepcion Rene Garcia R.

[Handwritten signature]

[Handwritten signature]

[Handwritten signature]
revelación

[Handwritten signature]

[Handwritten signature]

[Handwritten signature]



Ministerio de Hacienda
 Oficina General de Asesoría Fiscal
 División de Asesoría y Estudios Tributarios
 D. J. de Estudios y de Asesoría Fiscal

Categoría	Ejercicio 2012					
	Presupuesto	Comprobado	Comprobado	Comprobado	Comprobado	Comprobado
Gasto Corriente	158.604.900	47.253.025	205.837.925	202.278.732	201.033.795	3.556.193
Gasto de Capital	34.279.000	14.467.973	-18.746.673	48.357.738	7.578.022	388.536
Amortización de la Deuda y Disminución de Pasivos	8.000.000	-3.200.000	0	0	0	0
Pensiones y Jubilaciones	3.000.000	2.736.823	5.736.823	5.736.823	5.736.823	0
Participaciones	0	0	0	0	0	0
Total del Gasto	203.883.900	56.437.321	280.721.221	256.373.033	215.349.340	3.944.729

Concepción

Concepción Irene García R

Act

[Handwritten signature]

[Handwritten signature]

[Handwritten signature]

[Handwritten signature]

[Handwritten signature]



Municipio de Rincón de Romos
Estado Analítico del Presupuesto de Egresos
Clasificación Funcional (Estructura y Función)
Del 01 de Enero al 31 de Diciembre de 2010

	Presupuesto	Comprobado	Comprobado	Comprobado	Comprobado	Comprobado
Gobierno	182,194,900	38,135,665	188,243,965	185,231,034	192,416,034	2,982,871
Legislación			0	0	0	0
Justicia			0	0	0	0
Coordinación de la Política de Gobierno	110,671,900	22,231,725	134,166,628	133,426,791	133,426,791	879,834
Relaciones Exteriores			0	0	0	0
Aseuntos Financieros y Hacendarios	12,200,000	11,266,503	24,565,502	22,314,348	22,314,348	2,251,154
Seguridad Nacional			0	0	0	0
Asuntos de Orden Público y de Seguridad Interior	37,721,000	500,900	38,229,900	36,227,992	36,427,992	1,908
Otros Servicios Generales	312,000	1,029,878	1,341,878	1,311,803	248,903	29,975
Desarrollo Social	35,797,500	21,872,695	61,354,666	60,662,742	22,324,483	721,457
Protección Ambiental	19,000	185,000	200,000	200,000	200,000	0
Vivienda y Servicios a la Comunidad	37,510,000	3,423,168	40,947,168	40,761,866	20,889,455	195,272
Salud	0	403,816	403,816	360,116	360,116	52,700
Recreación, Cultura y Otras Manifestaciones Sociales	1,247,000	9,913,061	11,160,061	10,885,574	427,261	164,488
Educación	481,000	6,735,664	7,276,664	7,108,000	0	169,664
Protección Social	525,000	332,268	213,794	75,895	76,882	135,908
Otros Asuntos Sociales	0	1,196,298	1,105,276	1,100,751	800,781	4,425
Desarrollo Económico	1,563,000	-1,258,335	372,615	606,617	606,617	269,800
Asuntos Económicos, Comerciales y Laborales en General	87,000	-875,433	215,394	185,667	165,567	50,000
Agricultura, Silvicultura, Pesca y Caza	1,100,000	-542,900	567,000	343,250	343,250	213,800
Combustibles y Energía			0	0	0	0
Minería, Manufacturas y Construcción			0	0	0	0
Transporte			0	0	0	0
Comunicaciones			0	0	0	0
Turismo			0	0	0	0
Ciencia, Tecnología e Innovación			0	0	0	0
Otros Industrias y Otros Asuntos Económicos			0	0	0	0
Otras no Clasificadas en Funciones Anteriores	0	0	0	0	0	0
Transacciones de la Deuda Pública / Costo Financiero de la Deuda			0	0	0	0
Transferencias, Participaciones y Aportaciones entre Diferentes Niveles y Ordenes de Gobierno			0	0	0	0
Saneariento del Sistema Financiero			0	0	0	0
Adednos de Ejercicios Fiscales Anteriores			0	0	0	0
Total del Gasto	203,843,900	55,437,321	260,321,221	266,373,033	215,249,340	3,948,128

Unexpcion Venne Garza

[Handwritten signature]

[Handwritten signature]

[Handwritten signature]

[Handwritten signature]


Fuente

concepcion went Garcia R

10/12/10

023

	2009	2010	2011	2012	2013	2014	2015	2016	2017	2018	2019	2020
Servicios Personales												
Remuneraciones al Personal de Carácter Permanente	95,941,000	32,151,122	127,192,122	122,748,744	122,748,744	83,540,845	0	0	0	0	0	4,443,378
Remuneraciones al Personal de Carácter Transitorio	49,540,000	35,000,845	83,540,845	83,540,845	83,540,845	0	0	0	0	0	0	0
Remuneraciones Adicionales y Especiales	490,000	-150,000	0	0	0	0	0	0	0	0	0	0
Seguridad Social	18,598,000	18,711,520	18,711,520	18,094,520	18,094,520	18,094,520	18,094,520	18,094,520	18,094,520	18,094,520	18,094,520	627,001
Otras Prestaciones Sociales y Económicas	14,000,000	3,414,159	17,414,159	17,616,944	17,616,944	17,616,944	17,616,944	17,616,944	17,616,944	17,616,944	17,616,944	-202,819
Previsiones	13,413,000	-5,867,401	7,545,597	3,506,535	3,506,535	3,506,535	3,506,535	3,506,535	3,506,535	3,506,535	3,506,535	4,019,062
Pago de Estímulos a Servidores Públicos	0	0	0	0	0	0	0	0	0	0	0	0
Materiales y Suministros	40,000	-10,000	0	0	0	0	0	0	0	0	0	0
Mantenimiento de Administración, Emisión de Documentos y Artículos Oficiales	26,515,108	2,433,438	29,048,546	28,104,790	28,104,790	28,104,790	28,104,790	28,104,790	28,104,790	28,104,790	28,104,790	943,815
Alimentos y Utensilios	2,186,100	-227,197	1,958,903	1,958,903	1,958,903	1,958,903	1,958,903	1,958,903	1,958,903	1,958,903	1,958,903	542,234
Materiales Primas y Materiales de Producción y Comercialización	174,000	264,274	438,274	304,026	304,026	304,026	304,026	304,026	304,026	304,026	304,026	134,248
Materiales y Artículos de Construcción y de Reparación	426,000	-39,000	387,000	181,505	181,505	181,505	181,505	181,505	181,505	181,505	181,505	205,431
Productos Químicos, Farmacéuticos y de Laboratorio	13,035,000	2,239,565	15,274,565	15,022,721	15,022,721	15,022,721	15,022,721	15,022,721	15,022,721	15,022,721	15,022,721	252,434
Combustibles, Lubricantes y Aditivos	63,000	-27,000	36,000	13,363	13,363	13,363	13,363	13,363	13,363	13,363	13,363	21,637
Vestuario, Planos, Frangos de Protección y Artículos Deportivos	8,400,000	349,451	6,749,451	7,081,862	7,081,862	7,081,862	7,081,862	7,081,862	7,081,862	7,081,862	7,081,862	-312,419
Materiales y Suministros Para Seguridad	1,004,100	-168,710	835,390	458,817	458,817	458,817	458,817	458,817	458,817	458,817	458,817	6,000
Herramientas, Referencias y Accesorios Menores	1,700,000	1,853,098	6,914	1,914	1,914	1,914	1,914	1,914	1,914	1,914	1,914	6,000
Servicios Generales	1,822,300	2,056,508	3,878,808	3,642,479	3,642,479	3,642,479	3,642,479	3,642,479	3,642,479	3,642,479	3,642,479	36,339
Servicios Básicos	20,116,300	5,641,778	25,758,078	25,241,725	25,241,725	25,241,725	25,241,725	25,241,725	25,241,725	25,241,725	25,241,725	388,374
Servicios de Mantenimiento	7,977,530	935,311	8,912,841	9,407,248	9,407,248	9,407,248	9,407,248	9,407,248	9,407,248	9,407,248	9,407,248	-494,131
Servicios Profesionales, Científicos, Técnicos y Otros Servicios	100,000	409,080	509,080	462,987	462,987	462,987	462,987	462,987	462,987	462,987	462,987	46,093
Servicios Financieros, Bancarios y Comerciales	1,459,000	2,367,007	3,826,007	2,237,391	2,237,391	2,237,391	2,237,391	2,237,391	2,237,391	2,237,391	2,237,391	435,476
Servicios de Instalación, Reparación, Mantenimiento y Conservación	3,646,500	31,786	3,678,286	790,697	790,697	790,697	790,697	790,697	790,697	790,697	790,697	44,339
Servicios de Traslado y Viajes	52,000	3,337,134	3,389,134	3,434,050	3,434,050	3,434,050	3,434,050	3,434,050	3,434,050	3,434,050	3,434,050	68,947
Servicios Oficiales	88,000	88,000	106,000	25,020	25,020	25,020	25,020	25,020	25,020	25,020	25,020	79,380
Otros Servicios Generales	3,314,000	-2,387,978	926,022	39,371	39,371	39,371	39,371	39,371	39,371	39,371	39,371	8,000
Transferencias, Asignaciones, Subsidios y Otras Ayudas	2,830,200	5,431,589	8,262,789	8,222,939	8,222,939	8,222,939	8,222,939	8,222,939	8,222,939	8,222,939	8,222,939	304,409
Transferencias Internas y Asignaciones al Sector Público	19,836,000	8,958,432	28,794,432	30,362,394	30,362,394	30,362,394	30,362,394	30,362,394	30,362,394	30,362,394	30,362,394	40,080
Transferencias al Resto del Sector Público	12,000,000	2,096,795	2,096,795	2,096,795	2,096,795	2,096,795	2,096,795	2,096,795	2,096,795	2,096,795	2,096,795	-2,368,172
Subsidios y Subvenciones	0	3,677,562	15,677,562	15,168,083	15,168,083	15,168,083	15,168,083	15,168,083	15,168,083	15,168,083	15,168,083	409,500
Ayudas Sociales	4,038,000	985,131	4,623,131	7,390,893	7,390,893	7,390,893	7,390,893	7,390,893	7,390,893	7,390,893	7,390,893	-2,767,672
Pensiones y Jubilaciones	3,000,000	2,736,623	5,736,623	5,736,623	5,736,623	5,736,623	5,736,623	5,736,623	5,736,623	5,736,623	5,736,623	0
Transferencias a Fideicomisos, Mandatos y Otros Análogos	0	0	0	0	0	0	0	0	0	0	0	0
Transferencias a la Seguridad Social	0	0	0	0	0	0	0	0	0	0	0	0
Donativos	0	0	0	0	0	0	0	0	0	0	0	0
Transferencias al Exterior	0	0	0	0	0	0	0	0	0	0	0	0
Bienes Muebles, Inmuebles e Intangibles												
Mobiliario y Equipo de Administración	2,680,000	-1,320,487	1,359,513	1,241,817	1,241,817	1,241,817	1,241,817	1,241,817	1,241,817	1,241,817	1,241,817	117,716
Mobiliario y Equipo Educativo y Recreativo	410,000	290,680	660,680	652,736	652,736	652,736	652,736	652,736	652,736	652,736	652,736	7,944
Equipo e Instrumental Médico y de Laboratorio	20,000	26,540	46,540	44,988	44,988	44,988	44,988	44,988	44,988	44,988	44,988	1,553
Vehículos y Equipo de Transporte	500,000	-55,300	444,620	419,900	419,900	419,900	419,900	419,900	419,900	419,900	419,900	24,720
Equipo de Defensa y Seguridad	0	0	0	0	0	0	0	0	0	0	0	0
Maquinaría, Otros Equipos y Herramientas	1,750,000	-1,567,015	192,985	114,485	114,485	114,485	114,485	114,485	114,485	114,485	114,485	78,500
Activos Biológicos	0	0	0	0	0	0	0	0	0	0	0	0
Bienes Inmuebles	0	0	0	0	0	0	0	0	0	0	0	0
Activos Intangibles	0	0	0	0	0	0	0	0	0	0	0	0
Activos Intangibles	31,599,000	14,698	14,698	9,698	9,698	9,698	9,698	9,698	9,698	9,698	9,698	5,000
Otra Póliza en Bienes de Dominio Público	31,599,000	15,768,140	47,367,140	6,337,105	6,337,105	6,337,105	6,337,105	6,337,105	6,337,105	6,337,105	6,337,105	271,220
Otra Póliza en Bienes Propios	0	236,620	31,835,620	3,164,729	3,164,729	3,164,729	3,164,729	3,164,729	3,164,729	3,164,729	3,164,729	193,890
Proyectos Productivos y Acciones de Fomento	0	15,551,521	15,551,521	15,474,191	15,474,191	15,474,191	15,474,191	15,474,191	15,474,191	15,474,191	15,474,191	77,329
	0	0	0	0	0	0	0	0	0	0	0	0



[Handwritten signature]

[Handwritten signature]

	2011	2012	2013	2014	2015	2016	2017	2018	2019	2020	2021	2022
Inversiones Financieras y Otras Provisiones	0	0	0	0	0	0	0	0	0	0	0	0
Acciones y Participaciones Productivas	0	0	0	0	0	0	0	0	0	0	0	0
Compra de Títulos y Valores	0	0	0	0	0	0	0	0	0	0	0	0
Concesión de Préstamos	0	0	0	0	0	0	0	0	0	0	0	0
Inversiones en Fideicomisos, Mandatos y Otros Análogos	0	0	0	0	0	0	0	0	0	0	0	0
Otras Inversiones Financieras	0	0	0	0	0	0	0	0	0	0	0	0
Financiamiento para Contingencias y Otras Erogaciones Especiales	0	0	0	0	0	0	0	0	0	0	0	0
Participaciones y Aportaciones	800,000	807,000	807,000	807,000	807,000	807,000	807,000	807,000	807,000	807,000	807,000	807,000
Participaciones	0	0	0	0	0	0	0	0	0	0	0	0
Aportaciones	0	0	0	0	0	0	0	0	0	0	0	0
Convenios	0	0	0	0	0	0	0	0	0	0	0	0
Deuda Pública	800,000	807,000	807,000	807,000	807,000	807,000	807,000	807,000	807,000	807,000	807,000	807,000
Amortización de la Deuda Pública	0	0	0	0	0	0	0	0	0	0	0	0
Intereses de la Deuda Pública	0	0	0	0	0	0	0	0	0	0	0	0
Comisiones de la Deuda Pública	0	0	0	0	0	0	0	0	0	0	0	0
Gastos de la Deuda Pública	0	0	0	0	0	0	0	0	0	0	0	0
Costo por Coberturas	0	0	0	0	0	0	0	0	0	0	0	0
Apoyos Financieros	0	0	0	0	0	0	0	0	0	0	0	0
Ayudados de Ejercicios Fiscales Anteriores (Adeudas)	0	0	0	0	0	0	0	0	0	0	0	0
Total del Gasto	800,000	807,000	807,000	807,000	807,000	807,000	807,000	807,000	807,000	807,000	807,000	807,000

Concepcion Vene Garcia R

[Handwritten signature]
[Handwritten signature]
[Handwritten signature]

024
[Handwritten signature]
[Handwritten signature]

Administrativa

[Handwritten signature]

Concepcion Irene Garcia *[initials]*

[Large handwritten signature]

[Handwritten signature]

[Handwritten signature]

[Handwritten signature]

[Handwritten signature]

[Handwritten signature]



GOBIERNO DEL ESTADO
SECRETARÍA DE GOBIERNO

SECRETARÍA DE GOBIERNO
SECRETARÍA DE GOBIERNO

SECRETARÍA DE GOBIERNO
SECRETARÍA DE GOBIERNO

SECRETARÍA DE GOBIERNO
SECRETARÍA DE GOBIERNO

SECRETARÍA DE GOBIERNO
SECRETARÍA DE GOBIERNO

SECRETARÍA DE GOBIERNO
SECRETARÍA DE GOBIERNO

SECRETARÍA DE GOBIERNO
SECRETARÍA DE GOBIERNO

SECRETARÍA DE GOBIERNO
SECRETARÍA DE GOBIERNO

SECRETARÍA DE GOBIERNO
SECRETARÍA DE GOBIERNO

Organismo	Presupuesto	Ejecución	Diferencia	Porcentaje	Observaciones
PRESIDENCIA	\$20,000,000	\$19,717,927	-\$235,053	98.56%	
SECRETARIA PARTICULAR	\$19,480,000	\$18,852,042	-\$627,958	96.82%	
COORDINACION DE ASESORES	\$525,000	\$665,051	\$342,051	125.91%	
COORDINACION DE ASESORES	\$1,305,000	\$1,411,412	\$106,412	115.71%	
DEPARTAMENTO DE PROYECTOS ESPECIALES	\$976,000	\$1,278,098	\$303,098	127.77%	
DEPARTAMENTO DE PROYECTOS	\$197,000	\$94,556	-\$102,444	48.00%	
COORDINACION DE COMUNICACION SOCIAL Y RELACIONES PUBLICAS	\$138,000	\$38,758	-\$100,242	28.10%	
COORDINACION DE COMUNICACION SOCIAL Y RELACIONES PUBLICAS	\$1,340,979	\$1,685,781	\$524,802	125.66%	
DEPARTAMENTO DE INFORMACION SOCIAL Y ANALISIS	\$678,000	\$728,814	\$50,814	107.36%	
DEPARTAMENTO DE SINTESIS Y ANALISIS	\$128,000	\$133,248	\$5,248	103.31%	
DEPARTAMENTO DE FOTOGRAFIA Y VIDEO	\$128,000	\$241,086	\$113,086	188.31%	
DEPARTAMENTO DE DISEÑO E IMAGEN	\$148,000	\$248,472	\$96,472	167.89%	
DEPARTAMENTO DE RELACIONES PUBLICAS	\$127,980	\$422,086	\$295,086	230.69%	
DIRECCION DE DESARROLLO INTEGRAL DE LA FAMILIA	\$150,000	\$112,086	-\$32,024	74.72%	
DIRECCION DE DESARROLLO INTEGRAL DE LA FAMILIA	\$6,120,498	\$6,828,395	\$707,897	111.73%	
DEPARTAMENTO DE PROGRAMAS GUBERNAMENTALES	\$258,000	\$3,072,454	\$3,072,454	1189.71%	
DEPARTAMENTO DE PSICOLOGIA	\$268,000	\$80,339	-\$175,441	30.00%	
DEPARTAMENTO DE TRABAJADORA SOCIAL	\$268,000	\$1,230	-\$254,770	0.46%	
COORDINADORA DE PROTECCION A LA FAMILIA Y DEFENSA DEL MENOR	\$777,000	\$196,374	-\$580,626	25.27%	
INSTANCIA INFANTIL	\$268,000	\$211,818	-\$51,302	78.99%	
DIRECCION DE CONTRALORIA MUNICIPAL	\$1,768,000	\$561,048	-\$1,206,952	31.78%	
SUBCONTRALOR	\$6,647,932	\$2,402,725	-\$4,245,207	36.03%	
DEPARTAMENTO DE TRANSPARENCIA	\$805,000	\$2,402,725	\$1,617,725	200.96%	
DEPARTAMENTO DE AUDITORIAS	\$268,000	\$1,115,915	\$847,915	316.38%	
DEPARTAMENTO JURIDICO OIC	\$268,000	\$389,260	\$121,260	141.90%	
DELEGACIONES MUNICIPALES	\$4,358,000	\$147,813	-\$4,210,187	3.37%	
DELEGACION MUNICIPAL DE PABELLON DE HIDALGO	\$651,500	\$280,824	-\$364,380	43.12%	
DELEGACION MUNICIPAL DE PABLO ESCALERAS	\$545,000	\$712,998	\$167,998	150.00%	
DELEGACION MUNICIPAL DE SAN JACINTO	\$444,000	\$21,138,489	\$21,138,489	4763.38%	
SECRETARIA DEL H. AYUNTAMIENTO Y DIRECCION GENERAL DE GOBIERNO	\$10,591,760	\$682,603	-\$9,909,157	6.44%	
SUBDIRECCION GENERAL DE GOBIERNO	\$7,849,600	\$786,375	-\$7,063,225	10.14%	
DEPARTAMENTO DE REGLAMENTOS Y LICENCIAS	\$441,100	\$655,311	\$214,211	46.37%	
DEPARTAMENTO DE JUECES CALIFICADORES	\$699,000	\$19,829,487	\$19,130,487	2713.82%	
DELEGADOS Y COMISARIOS	\$265,000	\$15,817,346	\$15,552,346	5831.09%	
DEPARTAMENTO DEL ARCHIVO GENERAL	\$596,250	\$295,413	-\$300,837	49.54%	
DEPARTAMENTO DE CONTROL PATRIMONIAL	\$249,500	\$974,449	\$724,949	290.56%	
JUNTA DE RECLUTAMIENTO	\$241,250	\$591,719	\$350,469	145.29%	
DIRECCION JURIDICA SRIA AYUNTAMIENTO	\$250,000	\$1,068,893	\$818,893	327.56%	
TESORERIA MUNICIPAL	\$0	\$21,290	\$21,290	0.00%	
TESORERIA MUNICIPAL	\$0	\$113,175	\$113,175	0.00%	
CONTADOR GENERAL	\$3,540,000	\$0	-\$3,540,000	0.00%	
DEPARTAMENTO COMPTABLE DE EGRESOS	\$1,431,000	\$1,147,201	-\$283,799	80.23%	
	\$272,500	\$4,890,147	\$4,617,647	1694.70%	
	\$795,000	\$1,414,448	\$619,448	77.99%	
		\$371,629	\$371,629	0.00%	
		\$1,142,437	\$1,142,437	0.00%	
		\$3,780,416	\$3,780,416	0.00%	
		\$78,693	\$78,693	0.00%	
		\$18,399	\$18,399	0.00%	
		\$862	\$862	0.00%	
		\$6,256	\$6,256	0.00%	

Handwritten signature

Handwritten signature

Handwritten signature

Handwritten signature

Handwritten signature

Handwritten signature: Carriñosa

Handwritten signature: Carrion Ivone Garcia R



Ministerio del Medio Ambiente y Ordenamiento Urbano
 República de Cuba
 Oficina General de Administración y Finanzas
 Calle 100, No. 100, Ciudad de La Habana, Cuba

Departamento	Presupuesto	Medios	Presupuesto	Presupuesto	Presupuesto
DEPARTAMENTO CONTABLE DE INGRESOS	\$249,500	\$664,359	\$977,958	\$933,260	\$933,260
DEPARTAMENTO DE CATASTRO	\$748,000	\$289,952	\$1,037,952	\$1,028,373	\$1,028,373
DIRECCION DE PLANEACION Y DESARROLLO URBANO	\$3,983,500	-\$598,785	\$3,054,715	\$2,972,823	\$2,972,823
COMITE DE PLANEACION MUNICIPAL	\$781,500	\$687,261	\$1,658,761	\$1,597,302	\$1,597,302
SUBDIRECCION DE PLANEACION Y PROGRAMACION	\$267,000	-\$254,278	\$2,724	\$2,724	\$2,724
DEPARTAMENTO DE INFORMACION Y PROYECTOS	\$257,000	\$230,513	\$487,513	\$472,034	\$472,034
DEPARTAMENTO DE PLANES Y PROGRAMAS	\$267,000	-\$247,329	\$9,671	\$9,671	\$9,671
DEPARTAMENTO DE REGULARIZACION Y ORDENAMIENTO	\$257,000	-\$107,110	\$140,890	\$140,890	\$140,890
DEPARTAMENTO JURIDICO PLANEACION	\$340,000	-\$150,407	\$66,593	\$66,593	\$66,593
SUBDIRECCION DE DESARROLLO URBANO	\$319,000	-\$263,579	\$56,470	\$56,470	\$56,470
DEPARTAMENTO DE ATENCION Y GESTION URBANA	\$311,000	-\$86,771	\$363,429	\$363,428	\$363,428
DEPARTAMENTO DE FRACCIONAMIENTOS	\$319,000	-\$302,615	\$232,249	\$228,255	\$228,255
DIRECCION DE OBRAS PUBLICAS MUNICIPALES	\$319,000	-\$287,430	\$9,335	\$9,335	\$9,335
SUBDIRECCION DE OBRAS PUBLICAS	\$319,000	-\$301,421	\$17,570	\$17,570	\$17,570
COMITE DE LICITACIONES	\$33,062,500	\$19,314,216	\$55,411,715	\$13,416,529	\$13,416,529
DEPARTAMENTO DE PROYECTOS	\$641,000	\$15,647,891	\$48,719,181	\$8,214,476	\$8,214,476
DIRECCION DE OBRAS PUBLICAS MUNICIPALES	\$313,000	-\$504,140	\$136,859	\$136,858	\$136,858
DIRECCION DE OBRAS PUBLICAS MUNICIPALES	\$328,000	\$200,916	\$612,509	\$600,475	\$600,475
DIRECCION DE OBRAS PUBLICAS MUNICIPALES	\$319,000	\$1,398,697	\$1,753,697	\$1,665,605	\$1,665,605
DIRECCION DE OBRAS PUBLICAS MUNICIPALES	\$1,016,000	\$670,671	\$1,057,571	\$2,534,496	\$2,534,496
DIRECCION DE OBRAS PUBLICAS MUNICIPALES	\$313,000	-\$165,718	\$378,650	\$378,650	\$378,650
DIRECCION DE OBRAS PUBLICAS MUNICIPALES	\$22,374,000	\$15,823,887	\$127,282	\$127,282	\$127,282
DIRECCION DE OBRAS PUBLICAS MUNICIPALES	\$3,286,000	\$163,852	\$3,449,852	\$3,449,852	\$3,449,852
DIRECCION DE OBRAS PUBLICAS MUNICIPALES	\$16,812,000	\$12,432,856	\$29,104,856	\$29,104,856	\$29,104,856
DIRECCION DE OBRAS PUBLICAS MUNICIPALES	\$639,000	-\$218,183	\$611,201	\$582,929	\$582,929
DIRECCION DE OBRAS PUBLICAS MUNICIPALES	\$1,245,000	\$2,518,174	\$3,763,474	\$3,950,556	\$3,950,556
DIRECCION DE OBRAS PUBLICAS MUNICIPALES	\$401,000	\$959,406	\$1,370,406	\$1,317,312	\$1,317,312
DIRECCION DE OBRAS PUBLICAS MUNICIPALES	\$1,235,000	\$2,258,441	\$4,455,311	\$4,459,326	\$4,459,326
DIRECCION DE OBRAS PUBLICAS MUNICIPALES	\$1,002,000	\$1,015,759	\$2,017,759	\$1,969,826	\$1,969,826
DIRECCION DE OBRAS PUBLICAS MUNICIPALES	\$379,000	\$297,152	\$676,152	\$676,152	\$676,152
DIRECCION DE OBRAS PUBLICAS MUNICIPALES	\$468,000	\$632,147	\$1,099,147	\$1,099,147	\$1,099,147
DIRECCION DE OBRAS PUBLICAS MUNICIPALES	\$398,000	\$321,292	\$719,292	\$702,618	\$702,618
DIRECCION DE OBRAS PUBLICAS MUNICIPALES	\$2,821,000	-\$824,987	\$1,996,013	\$1,865,037	\$1,865,037
DIRECCION DE OBRAS PUBLICAS MUNICIPALES	\$429,000	\$217,782	\$646,782	\$635,757	\$635,757
DIRECCION DE OBRAS PUBLICAS MUNICIPALES	\$364,000	-\$263,120	\$100,880	\$100,880	\$100,880
DIRECCION DE OBRAS PUBLICAS MUNICIPALES	\$1,464,000	-\$685,861	\$778,139	\$681,139	\$681,139
DIRECCION DE OBRAS PUBLICAS MUNICIPALES	\$364,000	\$274,511	\$644,511	\$644,531	\$644,531
DIRECCION DE OBRAS PUBLICAS MUNICIPALES	\$36,410,000	\$43,128,939	\$86,547,878	\$43,623,636	\$43,623,636
DIRECCION DE OBRAS PUBLICAS MUNICIPALES	\$1,684,000	\$3,968,216	\$5,652,216	\$4,268,360	\$4,268,360
DIRECCION DE OBRAS PUBLICAS MUNICIPALES	\$2,831,500	\$515,453	\$3,346,953	\$3,325,176	\$3,325,176
DIRECCION DE OBRAS PUBLICAS MUNICIPALES	\$6,343,000	\$2,082,586	\$8,425,586	\$8,846,320	\$8,846,320
DIRECCION DE OBRAS PUBLICAS MUNICIPALES	\$20,230,000	\$1,843,935	\$22,073,935	\$22,198,281	\$22,198,281
DIRECCION DE OBRAS PUBLICAS MUNICIPALES	\$2,486,100	\$1,212,844	\$3,698,944	\$3,542,462	\$3,542,462
DIRECCION DE OBRAS PUBLICAS MUNICIPALES	\$1,050,500	-\$537,426	\$513,074	\$362,548	\$362,548
DIRECCION DE OBRAS PUBLICAS MUNICIPALES	\$784,800	\$315,626	\$1,100,226	\$1,080,469	\$1,080,469
DIRECCION DE OBRAS PUBLICAS MUNICIPALES	\$1,657,800	-\$97,888	\$1,609,712	\$1,573,215	\$1,573,215
DIRECCION DE OBRAS PUBLICAS MUNICIPALES	\$328,000	\$192,126	\$520,126	\$489,286	\$489,286
DIRECCION DE OBRAS PUBLICAS MUNICIPALES	\$260,500	\$74,842	\$335,142	\$334,030	\$334,030
DIRECCION DE OBRAS PUBLICAS MUNICIPALES	\$248,500	-\$196,814	\$51,686	\$51,686	\$51,686
DIRECCION DE OBRAS PUBLICAS MUNICIPALES	\$275,500	\$11,845	\$287,345	\$287,345	\$287,345

[Handwritten signature]

[Handwritten signature]

[Handwritten signature]

[Handwritten signature]

[Handwritten signature]



DEPARTAMENTO DE EDUCACION AMBIENTAL						
DEPARTAMENTO DE PROYECTOS ESPECIALES	\$278,600	\$40,214	\$518,714	\$314,170	\$4,544	\$0
DIRECCION DE EDUCACION, ACCION CIVICA, CULTURA Y DEPORTES	\$268,600	-\$169,901	\$96,699	\$6,699	\$7,848,492	\$530,364
SUBDIRECCION DE EDUCACION	\$5,645,870	\$2,739,042	\$8,375,542	\$7,848,492	\$175,495	\$393
DEPARTAMENTO DE ACCION CIVICA	\$1,147,000	\$1,563,038	\$2,710,078	\$2,534,653	\$175,495	\$0
DEPARTAMENTO DE PROMOCION CULTURAL	\$716,590	\$12,705	\$729,295	\$728,812	\$0	\$2,927
DEPARTAMENTO DE ACTIVIDADES DEPORTIVAS	\$1,171,000	-\$435,024	\$735,976	\$733,079	\$0	\$0
DIRECCION DE REGULACION SANITARIA	\$891,700	\$391,431	\$1,272,831	\$1,217,273	\$55,558	\$0
DIRECCION DE REGULACION SANITARIA	\$1,730,000	\$1,197,792	\$2,927,792	\$2,631,501	\$296,291	\$0
DEPARTAMENTO DE CONTROL SANITARIO	\$1,461,200	\$870,859	\$2,310,359	\$2,270,522	\$39,837	\$0
DEPARTAMENTO DE FOMENTO SANITARIO	\$303,800	\$322,460	\$1,120,720	\$1,080,352	\$40,429	\$0
DEPARTAMENTO ADMINISTRATIVO	\$346,000	-\$64,612	\$668,714	\$668,714	\$0	\$0
DIRECCION DE DESARROLLO ECONOMICO Y TURISMO	\$283,000	-\$212,802	\$70,698	\$251,378	\$70,698	\$0
DIRECCION DE DESARROLLO ECONOMICO Y TURISMO	\$5,428,000	-\$164,163	\$5,263,837	\$5,195,859	\$67,978	\$0
DEPARTAMENTO DE DESARROLLO EMPRESARIAL	\$1,387,500	\$60,218	\$1,437,718	\$1,351,737	\$85,981	\$0
DEPARTAMENTO DE TURISMO	\$289,500	\$22,700	\$312,200	\$310,982	\$1,218	\$0
DEPARTAMENTO DE INDUSTRIA Y COMERCIO	\$290,500	\$81,329	\$371,829	\$370,982	\$846	\$0
VERTICAL UNICA DE GESTION EMPRESARIAL	\$290,500	-\$171,874	\$118,646	\$118,646	\$0	\$0
SUBDIRECCION DE FONDO PRODUCTIVO MUNICIPAL	\$290,500	-\$83,170	\$207,330	\$205,182	\$1,208	\$0
DEPARTAMENTO DE PROMOCION Y CREDITO	\$290,500	-\$217,924	\$73,476	\$73,476	\$1,208	\$0
DEPARTAMENTO DE COBRANZA Y SEGUIMIENTO	\$290,500	\$259,403	\$549,903	\$524,064	\$25,839	\$0
DIRECCION DE SEGURIDAD PUBLICA	\$37,721,000	-\$140,982	\$37,580,018	\$37,580,018	\$0	\$0
DIRECCION DE SEGURIDAD PUBLICA	\$37,721,000	-\$1,321,169	\$36,459,831	\$36,459,831	\$0	\$0
DEPARTAMENTO DE PROTECCION CIVIL	\$0	-\$4,724,307	\$32,996,793	\$32,996,793	\$0	\$0
DEPARTAMENTO DE PARAMEDICOS	\$469,000	\$1,843,789	\$1,843,789	\$1,843,789	\$0	\$0
INSTANCIA DE LA MUJER	\$460,000	\$215,249	\$675,249	\$653,992	\$21,257	\$0
INSTANCIA DE LA JUVENTUD	\$627,380	\$215,249	\$675,249	\$653,992	\$21,257	\$0
INSTANCIA DE LA JUVENTUD	\$27,300	\$119,571	\$746,371	\$744,776	\$1,595	\$0
Total del Gasto	\$203,845,463	\$86,437,321	\$290,282,784	\$285,373,033	\$215,249,321	\$3,948,128

Concepcion Venecia Garcia R

Concepcion

Act

Alfaro

~~Act~~

Económica

Concepcion Irene Garcia R

[Handwritten signature]


[Handwritten signature]

[Handwritten signature]

[Handwritten signature]

[Handwritten signature]

[Handwritten signature]



 MINISTERIO DE FINANZAS PÚBLICAS

 DIRECCIÓN GENERAL DE CONTABILIDAD Y ESTADÍSTICA

 DEPARTAMENTO DE CONTABILIDAD

Categoría	Ejercicio 2010					Subtotal
	Presupuesto	Comprobado	Revisado	Actualizado	Final	
Gasto Corriente	158,604,900	47,233,028	205,607,025	202,278,732	201,933,795	3,669,193
Gasto de Capital	34,279,000	14,467,673	46,746,573	48,357,738	7,578,922	388,938
Amortización de la Deuda y Disminución de Pasivos	8,000,000	-1,300,000	9	0	0	0
Pensiones y Jubilaciones	3,000,000	2,736,823	5,728,825	5,736,823	5,736,823	0
Participaciones	0	0	0	0	0	0
Total del Gasto	203,883,900	56,437,324	260,321,223	256,373,093	215,249,340	3,948,128

Concepcion Irene Garcia R

[Large handwritten signature]

[Handwritten signature]

[Handwritten signature]

[Handwritten signature]

[Handwritten signature]

[Handwritten signature]

[Handwritten signature]

[Handwritten signature]

Por Objeto del Gasto

Concepcion Irene Garcia R

~~Alonso~~

~~[Signature]~~

[Signature]

~~[Signature]~~

[Signature]



Ministerio del Poder Popular para el Interior
 Unidad de Planificación y Control de Gastos
 Oficina de Asesoría y Control de Gastos
 Calle 5ta. Avenida, Torre 1, Oficina 1001, Caracas, Venezuela
 Teléfono: (0212) 910.1000

Descripción	2014	2015	2016	2017	2018	2019	2020	2021	2022	2023	2024	
Servicios Personales												
Remuneraciones al Personal de Carácter Permanente	95,041,000	32,151,132	127,152,122	122,745,744	122,745,744	122,745,744	122,745,744	122,745,744	122,745,744	122,745,744	122,745,744	4,443,378
Remuneraciones al Personal de Carácter Transitorio	48,540,000	35,000,845	83,540,845	83,540,845	83,540,845	83,540,845	83,540,845	83,540,845	83,540,845	83,540,845	83,540,845	0
Remuneraciones Adicionales y Especiales	490,000	-150,000	0	0	0	0	0	0	0	0	0	0
Seguridad Social	18,558,000	133,520	18,711,520	18,094,520	18,094,520	18,094,520	18,094,520	18,094,520	18,094,520	18,094,520	18,094,520	627,001
Otras Prestaciones Sociales y Económicas	14,000,000	3,414,169	17,414,169	17,616,844	17,616,844	17,616,844	17,616,844	17,616,844	17,616,844	17,616,844	17,616,844	-202,666
Provisiones	13,413,000	-5,887,463	7,525,537	3,506,535	3,506,535	3,506,535	3,506,535	3,506,535	3,506,535	3,506,535	3,506,535	4,019,062
Fondo de Incentivos a Servidores Públicos	0	0	0	0	0	0	0	0	0	0	0	0
Materiales y Suministros	40,000	-40,000	0	0	0	0	0	0	0	0	0	0
Mantenimiento de Administración, Emisión de Documentos y Artículos Oficiales	26,616,166	2,833,577	29,048,806	28,104,796	28,104,796	28,104,796	28,104,796	28,104,796	28,104,796	28,104,796	28,104,796	943,815
Alimentos y Utensilios	2,188,100	-227,877	1,960,223	1,418,008	1,418,008	1,418,008	1,418,008	1,418,008	1,418,008	1,418,008	1,418,008	542,234
Materiales Primas y Materiales de Producción y Comercialización	174,000	264,274	438,274	304,026	304,026	304,026	304,026	304,026	304,026	304,026	304,026	134,248
Materiales y Materiales de Construcción y de Reparación	426,000	-36,000	390,000	181,569	181,569	181,569	181,569	181,569	181,569	181,569	181,569	205,431
Productos Químicos, Farmacéuticos y de Laboratorio	13,035,000	2,238,555	15,273,555	15,022,721	15,022,721	15,022,721	15,022,721	15,022,721	15,022,721	15,022,721	15,022,721	252,434
Combustibles, Lubricantes y Aditivos	6,400,000	-27,000	36,000	13,363	13,363	13,363	13,363	13,363	13,363	13,363	13,363	24,637
Vehículos, Piezas, Frenos de Protección y Artículos Deportivos	1,004,100	349,451	6,748,461	7,061,562	7,061,562	7,061,562	7,061,562	7,061,562	7,061,562	7,061,562	7,061,562	-314,410
Materiales y Suministros Para Seguridad	1,700,000	-1,055,370	514,730	458,817	458,817	458,817	458,817	458,817	458,817	458,817	458,817	55,913
Herramientas, Reducciones y Accesorios Menores	1,622,300	1,188,255	6,914	1,914	1,914	1,914	1,914	1,914	1,914	1,914	1,914	5,000
Servicios Generales	20,110,000	2,036,508	3,678,008	3,642,479	3,642,479	3,642,479	3,642,479	3,642,479	3,642,479	3,642,479	3,642,479	36,329
Servicios Básicos	100,000	938,311	842,311	25,556,167	25,556,167	25,556,167	25,556,167	25,556,167	25,556,167	25,556,167	25,556,167	366,371
Servicios Profesionales, Científicos, Técnicos y Otros Servicios	650,000	409,050	509,050	9,407,248	9,407,248	9,407,248	9,407,248	9,407,248	9,407,248	9,407,248	9,407,248	-404,437
Servicios Financieros, Bancarios y Comerciales	1,455,000	621,656	3,077,656	2,562,331	2,562,331	2,562,331	2,562,331	2,562,331	2,562,331	2,562,331	2,562,331	46,093
Servicios de Instalación, Reparación, Mantenimiento y Conservación	3,646,500	-311,350	3,335,150	3,454,098	3,454,098	3,454,098	3,454,098	3,454,098	3,454,098	3,454,098	3,454,098	44,338
Servicios de Comunicación Social y Publicidad	52,000	50,000	105,000	25,620	25,620	25,620	25,620	25,620	25,620	25,620	25,620	79,380
Servicios de Traslado y Viajes	83,000	-35,625	47,375	39,371	39,371	39,371	39,371	39,371	39,371	39,371	39,371	8,000
Servicios Oficiales	3,314,000	-2,387,574	926,026	621,613	621,613	621,613	621,613	621,613	621,613	621,613	621,613	304,408
Otros Servicios Generales	2,630,500	8,686,142	28,024,132	30,362,504	30,362,504	30,362,504	30,362,504	30,362,504	30,362,504	30,362,504	30,362,504	40,060
Transferencias Internas y Asignaciones al Sector Público	19,036,566	2,086,795	2,086,795	2,086,795	2,086,795	2,086,795	2,086,795	2,086,795	2,086,795	2,086,795	2,086,795	-2,348,172
Transferencias al Resto del Sector Público	12,000,000	3,577,582	15,577,582	15,168,083	15,168,083	15,168,083	15,168,083	15,168,083	15,168,083	15,168,083	15,168,083	0
Subsidios y Subvenciones	0	0	0	0	0	0	0	0	0	0	0	0
Ayudas Sociales	4,038,000	685,131	4,623,131	7,390,605	7,390,605	7,390,605	7,390,605	7,390,605	7,390,605	7,390,605	7,390,605	-2,717,072
Pensiones y Jubilaciones	3,000,000	2,736,523	5,736,523	5,736,623	5,736,623	5,736,623	5,736,623	5,736,623	5,736,623	5,736,623	5,736,623	0
Transferencias a Fideicomisos, Mandatos y Otros Análogos	0	0	0	0	0	0	0	0	0	0	0	0
Transferencias a la Seguridad Social	0	0	0	0	0	0	0	0	0	0	0	0
Donativos	0	0	0	0	0	0	0	0	0	0	0	0
Transferencias al Exterior	2,680,000	-1,320,467	1,359,533	1,241,817	1,241,817	1,241,817	1,241,817	1,241,817	1,241,817	1,241,817	1,241,817	117,716
Bienes Muebles, Inmuebles e Intangibles	410,000	250,680	660,680	652,736	652,736	652,736	652,736	652,736	652,736	652,736	652,736	7,944
Mobiliario y Equipo de Administración	20,000	26,540	46,540	44,988	44,988	44,988	44,988	44,988	44,988	44,988	44,988	1,553
Mobiliario y Equipo Educativo y Recreativo	0	0	0	0	0	0	0	0	0	0	0	0
Equipo e Instrumental Médico y de Laboratorio	500,000	-55,390	444,620	419,900	419,900	419,900	419,900	419,900	419,900	419,900	419,900	24,720
Vehículos y Equipo de Transporte	0	0	0	0	0	0	0	0	0	0	0	0
Equipo de Defensa y Seguridad	1,750,000	-1,557,005	192,995	114,495	114,495	114,495	114,495	114,495	114,495	114,495	114,495	78,500
Maquinaria, Otros Equipos y Herramientas	0	0	0	0	0	0	0	0	0	0	0	0
Activos Biológicos	0	0	0	0	0	0	0	0	0	0	0	0
Bienes Inmuebles	0	0	0	0	0	0	0	0	0	0	0	0
Activos Intangibles	0	0	0	0	0	0	0	0	0	0	0	0
Inversión Pública	31,599,000	14,698	14,698	9,698	9,698	9,698	9,698	9,698	9,698	9,698	9,698	5,000
Obras Públicas en Bienes de Dominio Público	31,599,000	15,788,140	47,387,140	47,115,921	47,115,921	47,115,921	47,115,921	47,115,921	47,115,921	47,115,921	47,115,921	271,220
Obras Públicas en Bienes Propios	0	236,620	31,835,620	31,641,729	31,641,729	31,641,729	31,641,729	31,641,729	31,641,729	31,641,729	31,641,729	193,890
Proyectos Productivos y Acciones de Fomento	0	15,551,821	15,551,821	15,474,191	15,474,191	15,474,191	15,474,191	15,474,191	15,474,191	15,474,191	15,474,191	77,329

[Handwritten signature]

[Handwritten signature]

[Handwritten signature]

[Handwritten signature]

[Handwritten signature]
 Concepcion Venegonia

	806,000	557,150	1,357,150	1,193,350	1,193,350	1,193,350	163,800
Participaciones y Aportaciones	806,000	557,150	1,357,150	1,193,350	1,193,350	1,193,350	163,800
Aportaciones	0	0	0	0	0	0	0
Convenios	806,000	557,150	1,357,150	1,193,350	1,193,350	1,193,350	163,800
Deuda Pública	0	-8,000,000	0	0	0	0	0
Amortización de la Deuda Pública	0	0	0	0	0	0	0
Intereses de la Deuda Pública	0	0	0	0	0	0	0
Comisiones de la Deuda Pública	0	0	0	0	0	0	0
Gastos de la Deuda Pública	0	0	0	0	0	0	0
Costo por Coberturas	0	0	0	0	0	0	0
Apoyos Financieros	0	0	0	0	0	0	0
Aduanos de Ejercicios Fiscales Anteriores (Aduas)	8,000,000	-8,000,000	0	0	0	0	0
Total del Gasto	203,893,800	98,437,321	269,351,221	256,373,093	215,249,340	3,948,128	0

Financ

Concepcion vene baraza R

Querey

[Signature]

[Signature]

[Signature]

[Signature]

~~Concepcion Irene Garcia R.~~

Funcional

Concepcion Irene Garcia R.


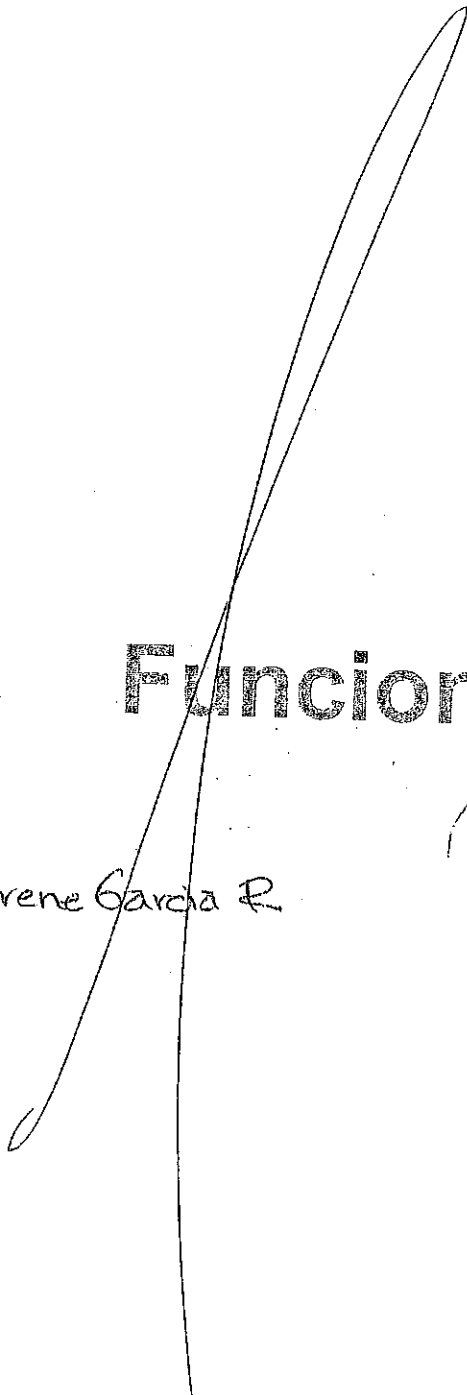
[Handwritten signature]

~~*[Handwritten signature]*~~

~~*[Handwritten signature]*~~

[Handwritten signature]

034



~~*[Handwritten signature]*~~

	Presupuesto	Comprobado	Por Ejecutar	Por Ejecutar	Por Ejecutar	Por Ejecutar
Gobierno	152,104,662	36,133,065	155,243,925	193,291,034	192,416,032	2,962,871
Legislación			0	0	0	0
Justicia			0	0	0	0
Coordinación de la Política de Gobierno	110,677,900	23,224,726	134,103,626	133,426,791	133,426,791	679,834
Relaciones Exteriores			0	0	0	0
Asuntos Financieros y Hacendarios	13,200,000	11,364,592	24,585,592	22,314,348	22,314,348	2,251,154
Seguridad Nacional			0	0	0	0
Asuntos de Orden Público y de Seguridad Interior	37,721,000	508,900	38,239,900	38,227,992	38,427,992	1,908
Otros Servicios Generales	34,700,000	1,029,876	1,341,676	1,311,903	248,993	29,976
Desarrollo Social	35,800,000	21,517,600	61,300,000	60,593,242	22,324,488	721,457
Protección Ambiental	15,000,000	1,800,000	200,000	200,000	200,000	0
Vivienda y Servicios a la Comunidad	37,800,000	3,423,158	40,817,158	40,761,888	20,869,455	195,272
Salud			0	0	0	0
Recreación, Cultura y Otras Manifestaciones Sociales	11,217,000	402,816	402,816	397,116	350,116	52,700
Educación	485,000	6,795,684	11,160,000	10,995,574	427,261	164,489
Protección Social	55,000	-313,276	7,276,004	7,108,000	6	168,868
Otros Asuntos Sociales	0	1,108,208	1,107,208	1,100,794	76,866	135,909
Desarrollo Económico	4,902,000	-1,213,883	772,817	699,847	698,817	4,425
Agricultura, Ganadería y Laborales en Límites	592,000	-675,433	215,507	165,587	164,587	253,800
Agropecuaria, Silvicultura, Pesca y Caza			0	0	0	0
Combustibles y Energía	1,100,000	-542,950	557,050	319,290	343,250	50,000
Minería, Manufacturas y Construcción			0	0	0	0
Transporte			0	0	0	0
Comunicaciones			0	0	0	0
Turismo			0	0	0	0
Ciencia, Tecnología e Innovación			0	0	0	0
Otros Invasivos y Otros Asuntos Económicos			0	0	0	0
Otras no Clasificadas en Funciones Anteriores	0	0	0	0	0	0
Transacciones de la Deuda Pública / Costo Financiero de la Deuda			0	0	0	0
Transferencias, Participaciones y Aportaciones entre Diferentes Niveles y Ordenes de Gobierno			0	0	0	0
Saneamiento del Sistema Financiero			0	0	0	0
Adelantos de Ejercicios Fiscales Anteriores			0	0	0	0
Total del Gasto	202,883,800	56,437,871	280,221,221	286,373,093	215,249,340	3,948,120

Lencopon Irene Garcia R

