



H. Ayuntamiento Constitucional del  
Municipio de Rincón de Romos, Ags.

**ACTA No. 016**  
**DE LA XII REUNIÓN EXTRAORDINARIA DE CABILDO**  
**19 DE ABRIL DEL AÑO 2021**

Convocados en el Salón de Cabildo del Palacio de Gobierno Municipal de Rincón de Romos, Estado de Aguascalientes, con fundamento en los Artículos 31, Fracción I, del Bando de Policía y Gobierno del Municipio de Rincón de Romos, Aguascalientes y Artículos 23, 50, 53, Fracción I del Reglamento Interior del H. Ayuntamiento del Municipio de Rincón de Romos; El Presidente Municipal Lic. J. Jesús Prieto Díaz y los Regidores: Mtro. Jorge Arturo Guillén Palacios, Mtra. Lauren Giselle Durón Ávila, C. Manuel Octavio Castañeda De Velasco, C. Concepción Irene García Rodríguez, Mtro. Salvador Dimas Ruíz, Mtro. Javier Luévano Reyes, Lic. Patricia Luévano Muñoz, C. Gonzaga Castillo Peñaloza y la C. Laura Berenice Castorena Elizondo, Síndico Municipal; Todos ellos miembros del H. Ayuntamiento 2019-2021, con el fin de llevar a cabo Sesión Extraordinaria de Cabildo, bajo el siguiente:

**ORDEN DEL DÍA**

---

- I.- Pase de lista y verificación de Quórum.
- II.- Declaratoria de apertura de la Sesión.
- III.- Aprobación en su caso del orden del día.
- IV.- Lectura y en su caso aprobación del Acta de la Sesión Extraordinaria de Cabildo celebrada el día 08 de abril del presente año.
- V.- Análisis, discusión y en su caso aprobación de la Cuenta Pública del Municipio de Rincón de Romos, correspondiente al mes de marzo del año 2021.
- VI.- Clausura de la Sesión.

**PUNTO NÚMERO UNO.** – En uso de la voz el Lic. José Carlos Ramos Álvarez, Secretario del H. Ayuntamiento y Director General de Gobierno, por instrucciones del Presidente Municipal, procede con el pase de lista y al término informa que se encuentran presentes ocho de los diez integrantes del Cuerpo de Gobierno, registrándose la ausencia de las Regidoras Mtra. Lauren Giselle Durón Ávila y Lic. Patricia Luévano Muñoz, por lo que se cuenta con el quórum legal suficiente para instalar los trabajos de la presente Sesión

**PUNTO NÚMERO DOS.** – En uso de la voz, el Presidente Municipal Lic. J. Jesús Prieto Díaz, declara formal y legal la apertura de la presente Sesión Extraordinaria de Cabildo, a las nueve horas con cinco minutos del día diecinueve de abril del año dos mil veintiuno.

**PUNTO NÚMERO TRES.** – Para el desahogo del tercer punto del orden del día, en uso de la palabra el Secretario del H. Ayuntamiento, somete en votación de manera económica el Orden del Día propuesto en convocatoria fechada el 14 de abril del año en curso, con número de oficio 1555.

*[Handwritten signatures and stamps]*  
Concepcion Irene Garcia R

**PUNTO NÚMERO CUATRO.** – Para el desahogo del cuarto punto del orden del día, el Presidente Municipal Lic. J. Jesús Prieto Díaz, solicita a los ediles presentes la dispensa de la lectura del Acta de Sesión Extraordinaria de Cabildo, celebrada el día 08 de abril del año 2021, en virtud de que ya es de su conocimiento. Para tal efecto hace uso de la palabra el Lic. José Carlos Ramos Álvarez, Secretario del H. Ayuntamiento y Director General de Gobierno, para someter de manera económica y certifica que es aprobado por unanimidad.

**PUNTO NÚMERO CINCO.** – Para el desahogo del quinto punto del orden del día el Regidor Mtro. Jorge Arturo Guillen Palacios, Presidente de la Comisión de Hacienda y Programación del Gasto Público, detalla la información, que se les hizo llegar en tiempo y forma a cada uno de los ediles referente a la Cuenta Pública del Municipio de Rincón de Romos, correspondiente al mes de marzo del año 2021, (se anexa al presente). Al término de la presentación, el Presidente Municipal Lic. J. Jesús Prieto Díaz, pregunta a los Ediles presentes si desean manifestarse al respecto del tema que les ocupa. Por lo que en acuerdo solicitan la intervención de la Tesorera Municipal, para que les aclare algunas dudas que surgieron de la presentación del Regidor. Hace presencia ante el Cabildo la Lic. Clara Torres Reyes, Tesorera Municipal y al aclarar las dudas y no habiendo intervención alguna, el Presidente Municipal, instruye al Secretario del H. Ayuntamiento y Director General de Gobierno Lic. José Carlos Ramos Álvarez, someta a votación nominal el tema, quedando de la siguiente manera:

	A FAVOR	EN CONTRA	ABSTENCIÓN
Lic. J. Jesús Prieto Díaz	X		
Mtro. Jorge Arturo Guillén Palacios	X		
Mtra. Lauren Giselle Durón Ávila	---		
C. Manuel Octavio Castañeda De Velasco	X		
C. Concepción Irene García Rodríguez	X		
Mtro. Salvador Dimas Ruíz	X		
Mtro. Javier Luévano Reyes	X		
Lic. Patricia Luévano Muñoz	--		
C. Gonzaga Castillo Peñaloza	X		
C. Laura Berenice Castorena Elizondo	X		

**POR LO QUE CERTIFICA QUE ES APROBADO POR UNANIMIDAD DE LOS EDILES PRESENTES, LA CUENTA PÚBLICA DEL MUNICIPIO DE RINCÓN DE ROMOS, CORRESPONDIENTE AL MES DE ABRIL DEL AÑO 2021,**

**PUNTO NÚMERO SEIS.** – Para el desahogo del sexto punto del orden del día, no habiendo otro asunto que tratar, se da por clausurada la Sesión de Cabildo, a las diez horas con cuarenta minutos del día diecinueve de abril del año dos mil veintiuno. Firmando los que en ella intervinieron, para los usos y fines legales a que haya lugar.

----- DAMOS FE -----

LIC. J. JESÚS PRIETO DÍAZ  
PRESIDENTE MUNICIPAL

Concepcion Irene Garcia R



**MTRO. JORGE ARTURO GUILLÉN PALACIOS  
REGIDOR**

**MTRA. LAUREN GISELLE DURÓN ÁVILA  
REGIDOR**

*Concepcion Irene Garcia R*

**C. CONCEPCIÓN IRENE GARCÍA RODRÍGUEZ  
REGIDOR**



**C. MANUEL OCTAVIO CASTAÑEDA DE VELASCO  
REGIDOR**




**MTRO. SALVADOR DIMAS RUÍZ  
REGIDOR**



**MTRO. JAVIER LUÉVANO REYES  
REGIDOR**


**LIC. PATRICIA LUÉVANO MUÑOZ  
REGIDOR**




**C. GONZAGA CASTILLO PEÑALOZA  
REGIDOR**



**C. LAURA BERENICE CASTORENA ELIZONDO  
SÍNDICO PROCURADOR**



**LIC. JOSÉ CARLOS RAMOS ÁLVAREZ  
SECRETARIO DEL H. AYUNTAMIENTO Y  
DIRECTOR GENERAL DEL GOBIERNO MUNICIPAL**



**RINCÓN DE ROMOS**

H. Ayuntamiento 2019-2021

**CUENTA PÚBLICA  
MARZO 2021**

*Concepcion Irene Garcia R*

*[Handwritten signature]*

*[Handwritten signature]*

*[Handwritten signature]*

*[Handwritten signature]*

*[Handwritten signature]*

*[Handwritten signature]*

*[Handwritten signature]*

Concepcion Irene Garcia R.

# I. INFORMACIÓN

# CONTABLE

*[Handwritten signature]*

*[Handwritten signature]*

*[Handwritten signature]*

*[Handwritten signature]*

*[Handwritten signature]*

*[Handwritten signature]*

*[Handwritten signature]*



002

Concepcion Irene Garcia R

# Estado de Actividades



19/06/06



003



Municipio de Rincón de Romos  
Estado de Actividades  
Del 1 de Enero al 31 de Marzo de 2021 y 2020  
(Pesos)

	2021	2020
<b>INGRESOS Y OTROS BENEFICIOS</b>		
Ingresos de la Gestión	16,977,564	13,793,186
Impuestos	9,093,853	7,090,773
Cuotas y Aportaciones de Seguridad Social	0	0
Contribuciones de Mejoras	0	0
Derechos	7,093,411	5,586,786
Productos	97,428	230,774
Aprovechamientos	692,873	884,852
Ingresos por Venta de Bienes y Prestación de Servicios	0	0
<b>Participaciones, Aportaciones, Convenios, Incentivos Derivados de la Colaboración Fiscal, Fondos Distintos de Aportaciones, Transferencias, Asignaciones, Subsidios y Subvenciones, y Pensiones y Jubilaciones</b>	<b>50,558,772</b>	<b>49,332,682</b>
Participaciones, Aportaciones, Convenios, Incentivos Derivados de la Colaboración Fiscal, Fondos Distintos de Aportaciones	50,558,772	49,332,682
Transferencias, Asignaciones, Subsidios y Subvenciones, y Pensiones y Jubilaciones	0	0
<b>Otros Ingresos y Beneficios</b>	<b>0</b>	<b>35,640</b>
Ingresos Financieros	0	21,445
Incremento por Variación de Inventarios	0	0
Disminución del Exceso de Estimaciones por Pérdida o Deterioro u Obsolescencia	0	0
Disminución del Exceso de Provisiones	0	0
Otros Ingresos y Beneficios Varios	0	14,195
<b>Total de Ingresos y Otros Beneficios</b>	<b>67,536,336</b>	<b>63,161,508</b>
<b>GASTOS Y OTRAS PÉRDIDAS</b>		
Gastos de Funcionamiento	36,429,759	37,666,178
Servicios Personales	25,065,230	25,346,996
Materiales y Suministros	6,374,975	6,886,593
Servicios Generales	4,989,554	5,432,589
<b>Transferencias, Asignaciones, Subsidios y Otras Ayudas</b>	<b>5,952,400</b>	<b>14,235,401</b>
Transferencias Internas y Asignaciones al Sector Público	908,000	0
Transferencias al Resto del Sector Público	0	10,050,000
Subsidios y Subvenciones	0	0
Ayudas Sociales	3,474,870	2,837,607
Pensiones y Jubilaciones	1,669,530	1,347,794
Transferencias a Fideicomisos, Mandatos y Contratos Análogos	0	0
Transferencias a la Seguridad Social	0	0
Donativos	0	0
Transferencias al Exterior	0	0
<b>Participaciones y Aportaciones</b>	<b>0</b>	<b>0</b>
Participaciones	0	0
Aportaciones	0	0
Convenios	0	0
<b>Intereses, Comisiones y Otros Gastos de la Deuda Pública</b>	<b>0</b>	<b>0</b>
Intereses de la Deuda Pública	0	0
Comisiones de la Deuda Pública	0	0
Gastos de la Deuda Pública	0	0
Costo por Coberturas	0	0
Apoyos Financieros	0	0
<b>Otros Gastos y Pérdidas Extraordinarias</b>	<b>4,076,328</b>	<b>3,584,455</b>
Estimaciones, Depreciaciones, Deterioros, Obsolescencia y Provisiones	0	0
Disminución de Inventarios	0	0
Aumento por Insuficiencia de Estimaciones por Pérdida o Deterioro y Aumento por Insuficiencia de Provisiones	4,076,328	3,584,455
Otros Gastos	0	0
<b>Inversión Pública</b>	<b>0</b>	<b>0</b>
Inversión Pública no Capitalizable	0	0
<b>Total de Gastos y Otras Pérdidas</b>	<b>46,458,486</b>	<b>55,486,034</b>
<b>Resultados del Ejercicio (Ahorro/Desahorro)</b>	<b>21,077,850</b>	<b>7,675,474</b>

Concepcion Irene Garcia R

*[Handwritten signature]*

*[Handwritten signature]*

*[Handwritten signature]*

*[Handwritten signature]*

*[Handwritten signature]*

COH

Concepcion Irene Garcia R


# Estado de Situación

## Financiera



1998  
12/31

17/1



Apud  
Luz



1998





Municipio de Rincon de Romos  
Estado de Situación Financiera  
Al 31 de Marzo de 2021 y 2020  
(Pesos)

CONCEPTO		2021	2020
<b>ACTIVO</b>	<b>PASIVO</b>		
<b>Activo Circulante</b>	<b>Activo Circulante</b>		
Efectivo y Equivalentes	Cuentas por Pagar a Corto Plazo	33,183,454	35,235,056
Derechos a Recibir Efectivo o Equivalentes	Documentos por Pagar a Corto Plazo	2,846,302	3,692,930
Derechos a Recibir Bienes o Servicios	Porción a Corto Plazo de la Deuda Pública a Largo Plazo	1,442,133	757,936
Inventarios	Títulos y Valores a Corto Plazo	0	0
Almacenes	Pasivos Diferidos a Corto Plazo	0	0
Estimación por Pérdida o Deterioro de Activos Circulantes	Fondos y Bienes de Terceros en Garantía y/o Administración a Corto Plazo	0	0
Otros Activos Circulantes	Provisiones a Corto Plazo	0	4,076,328
<b>Total de Activos Circulantes</b>	<b>Otros Pasivos a Corto Plazo</b>	<b>37,471,890</b>	<b>60,424</b>
	<b>Total de Pasivos Circulantes</b>		<b>18,120,114</b>
<b>Activo No Circulante</b>	<b>Activo No Circulante</b>		
Inversiones Financieras a Largo Plazo	Cuentas por Pagar a Largo Plazo	0	0
Derechos a Recibir Efectivo o Equivalentes a Largo Plazo	Documentos por Pagar a Largo Plazo	29,253	38,233,690
Bienes Inmuebles, Infraestructura y Construcciones en Proceso	Deuda Pública a Largo Plazo	494,146,567	0
Bienes Muebles	Pasivos Diferidos a Largo Plazo	28,642,571	0
Activos Intangibles	Fondos y Bienes de Terceros en Garantía y/o en Administración a Largo Plazo	52,086	0
Depreciación, Deterioro y Amortización Acumulada de Bienes	Provisiones a Largo Plazo	-11,882,466	0
Activos Diferidos	<b>Total de Pasivos No Circulantes</b>	2,997,903	<b>38,233,690</b>
Estimación por Pérdida o Deterioro de Activos no Circulantes	<b>Total del Pasivo</b>	793,228	<b>56,353,804</b>
Otros Activos no Circulantes	<b>HACIENDA PÚBLICA/ PATRIMONIO</b>	<b>514,799,142</b>	<b>12,622,851</b>
<b>Total de Activos No Circulantes</b>	<b>Hacienda Pública/Patrimonio Contribuido</b>	<b>388,631,374</b>	<b>1,566,930</b>
<b>Total del Activo</b>	Aportaciones	<b>428,317,295</b>	0
	Donaciones de Capital		11,035,921
	Actualización de la Hacienda Pública / Patrimonio		<b>350,253,465</b>
	<b>Hacienda Pública/Patrimonio Generado</b>		<b>7,675,474</b>
	Resultados del Ejercicio (Ahorro / Desahorro)		385,781,866
	Resultados de Ejercicios Anteriores		0
	Revalúos		0
	Reservas		0
	Rectificaciones de Resultados de Ejercicios Anteriores		-64,041,522
	<b>Exceso o Insuficiencia en la Actualización de la Hacienda Pública/Patrimonio</b>		<b>0</b>
	Resultado por Posición Monetaria		0
	Resultado por Tenencia de Activos no Monetarios		0
	<b>Total Hacienda Pública/ Patrimonio</b>	<b>495,917,228</b>	<b>372,876,316</b>
	<b>Total del Pasivo y Hacienda Pública / Patrimonio</b>	<b>552,271,032</b>	<b>428,317,295</b>

*[Handwritten signatures and notes in the right margin]*

**Estado de Variación**

**en la Hacienda Pública**

*Concepción Irene García R*

*[Handwritten signature]*

*[Handwritten signature]*

*[Handwritten signature]*

*[Handwritten signature]*

*[Large handwritten signature]*

*[Handwritten mark]*



Municipio de Rincón de Romos  
 Estado de Variación en la Hacienda Pública  
 Del 1 de Enero al 31 de Marzo de 2021  
 (pesos)

Concepto	Hacienda Pública/Patrimonio Contribuido	Hacienda Pública/Patrimonio Generado de Ejercicios Anteriores	Hacienda Pública/Patrimonio Generado del Ejercicio	Exceso o Insuficiencia en la Actualización de la Hacienda Pública/Patrimonio	TOTAL
<b>HACIENDA PÚBLICA/PATRIMONIO CONTRIBUIDO NETO DE 2020</b>					
Aportaciones	12,622,851				12,622,851
Donaciones de Capital	1,586,930				1,586,930
Actualización de la Hacienda Pública/Patrimonio	0				0
	11,035,921				11,035,921
<b>HACIENDA PÚBLICA /PATRIMONIO GENERADO NETO DE 2020</b>		352,577,991	7,675,474		360,253,465
Resultados del Ejercicio (Ahorro/Desahorro)			7,675,474		7,675,474
Resultados de Ejercicios Anteriores		354,640,664			354,640,664
Revalúos		0	0		0
Reservas		0			0
Rectificaciones de Resultados de Ejercicios Anteriores		-2,062,672			-2,062,672
<b>EXCESO O INSUFICIENCIA EN LA ACTUALIZACIÓN DE LA HACIENDA PÚBLICA/ PATRIMONIO NETO DE 2020</b>				0	0
Resultado por Posición Monetaria				0	0
Resultado por Tenencia de Activos no Monetarios				0	0
<b>HACIENDA PÚBLICA / PATRIMONIO NETO FINAL DE 2020</b>	12,622,851	352,577,991	7,675,474	0	372,876,316
<b>CAMBIOS EN LA HACIENDA PÚBLICA/PATRIMONIO CONTRIBUIDO NETO DE 2021</b>					
Aportaciones	140,476,184				140,476,184
Donaciones de Capital	35,511				35,511
Actualización de la Hacienda Pública/Patrimonio	0				0
	140,440,673				140,440,673
<b>VARIACIONES DE LA HACIENDA PÚBLICA / PATRIMONIO GENERADO NETO DE 2021</b>		31,141,202	-48,676,474		-17,435,271
Resultados del Ejercicio (Ahorro/Desahorro)			21,077,850		21,077,850
Resultados de Ejercicios Anteriores		31,141,202	-7,675,474		23,465,728
Revalúos		0	0		0
Reservas		0	0		0
Rectificaciones de Resultados de Ejercicios Anteriores			-61,978,850		-61,978,850
<b>CAMBIOS EN EL EXCESO O INSUFICIENCIA EN LA ACTUALIZACIÓN DE LA HACIENDA PÚBLICA/ PATRIMONIO NETO DE 2021</b>				0	0
Resultado por Posición Monetaria				0	0
Resultado por Tenencia de Activos no Monetarios				0	0
<b>HACIENDA PÚBLICA / PATRIMONIO NETO FINAL DE 2021</b>	153,099,035	383,719,193	-40,961,000	0	495,917,228

Concepcion Ibanez Garcia R

Bajo protesta de decir verdad declaramos que los Estados Financieros y sus Notas son razonablemente correctos y responsabilidad del emisor

*[Handwritten signatures and stamps]*

Concepcion Irene Garcia R.

# Informe de Pasivos

## Contingentes

*[Handwritten signature]*

*[Handwritten signature]*

*[Handwritten signature]*

*[Handwritten signature]*

*[Handwritten signature]*



Municipio de Rincón de Romos  
 Informe de Pasivos Contingentes  
 Del 1 de Enero al 31 de Marzo de 2021  
 (Pesos)

"En cumplimiento a lo dispuesto en los artículos 46, fracción I, inciso d, y 52 de la Ley General de Contabilidad Gubernamental, y de conformidad con lo establecido en el capítulo VII, numeral III, inciso g) del Manual de Contabilidad Gubernamental emitido por el CONAC, el ente público informa lo siguiente:"

Cuentas	Concepto	Importe
7410-001	EJERCICIO 2014	\$3,092,762.03
7410-002	EJERCICIO 2015	\$576,000.00
7410-003	EJERCICIO 2016	\$1,012,339.31
7410-004	EJERCICIO 2017	\$576,000.00
7410-005	EJERCICIO 2018	\$368,054.12
7410-006	EJERCICIO 2019	\$506,153.52
7410-007	EJERCICIO 2007	\$244,000.00
7410-008	EJERCICIO 2008	\$144,000.00
7410-009	EJERCICIO 2009	\$244,000.00
7410-010	EJERCICIO 2010	\$288,000.00
7410-011	EJERCICIO 2011	\$576,000.00
7410-012	EJERCICIO 2012	\$532,000.00
7410-013	EJERCICIO 2013	\$1,008,000.00
7420-001	EJERCICIO 2014	-\$3,092,762.03
7420-002	EJERCICIO 2015	-\$576,000.00
7420-003	EJERCICIO 2016	-\$1,012,339.31
7420-004	EJERCICIO 2017	-\$576,000.00
7420-005	EJERCICIO 2018	-\$368,054.12
7420-006	EJERCICIO 2019	-\$506,153.52
7420-007	EJERCICIO 2007	-\$244,000.00
7420-008	EJERCICIO 2008	-\$144,000.00
7420-009	EJERCICIO 2009	-\$244,000.00
7420-010	EJERCICIO 2010	-\$288,000.00
7420-011	EJERCICIO 2011	-\$576,000.00
7420-012	EJERCICIO 2012	-\$532,000.00
7420-013	EJERCICIO 2013	-\$1,008,000.00
7630-1-54101	Bienes Bajo Contrato Vehículos	\$793,228.00
7640-1-54101	Contrato de Comodato Vehículos y Equipo de Transporte	-\$793,228.00
<b>TOTAL</b>		<b>\$0.00</b>

Bajo protesta de decir verdad declaramos que los Estados Financieros y sus Notas son razonablemente correctos y responsabilidad del emisor

Concepcion Irene Garcia R

*[Handwritten signatures and scribbles]*

010

Concepcion Irene Garcia R

# Estado de Flujos

# de Efectivo

*[Handwritten signature]*

*[Handwritten signature]*

*[Handwritten signature]*

*[Handwritten signature]*

*[Handwritten signature]*

*[Handwritten signature]*



Municipio de Rincón de Romos  
Estado de Flujos de Efectivo  
Del 1 de Enero al 31 de Marzo de 2021 y 2020  
(Pesos)

	2021	2020
<b>Flujos de Efectivo de las Actividades de Operación</b>		
<b>Origen</b>		
Impuestos	67,536,336	69,699,116
Cuotas y Aportaciones de Seguridad Social	9,093,853	7,090,773
Contribuciones de mejoras	0	0
Derechos	0	0
Productos	7,093,411	5,586,786
Aprovechamientos	97,428	230,774
Ingresos por Venta de Bienes y Prestación de Servicios	692,873	7,422,461
Participaciones, Aportaciones, Convenios, Incentivos Derivados de la Colaboración Fiscal y Fondos Distintos de Aportaciones	0	35,640
Transferencias, Asignaciones, Subsidios y Subvenciones, y Pensiones y Jubilaciones	50,558,772	49,332,682
Otros Origenes de Operación	0	0
<b>Aplicación</b>		
Servicios Personales	62,471,393	57,540,122
Materiales y Suministros	25,065,230	24,936,930
Servicios Generales	5,481,908	4,513,280
Transferencias Internas y Asignaciones al Sector Público	4,835,296	5,200,437
Transferencias al resto del Sector Público	908,000	0
Subsidios y Subvenciones	0	10,050,000
Ayudas Sociales	0	0
Pensionamientos y Jubilaciones	3,176,205	2,837,607
Transferencias a Fideicomisos, Mandatos y Contratos Análogos	1,569,530	1,347,794
Transferencias a la Seguridad Social	0	0
Donativos	0	0
Transferencias al Exterior	0	0
Participaciones	0	0
Aportaciones	0	0
Convenios	0	0
Otras Aplicaciones de Operación	0	0
	21,435,224	8,654,073
<b>Flujos Netos de Efectivo por Actividades de Operación</b>	<b>5,064,943</b>	<b>12,158,994</b>
<b>Flujos de Efectivo de las Actividades de Inversión</b>		
<b>Origen</b>		
Bienes Inmuebles, Infraestructura y Construcciones en Proceso	0	0
Bienes Muebles	0	0
Otros Origenes de Inversión	0	0
<b>Aplicación</b>		
Bienes Inmuebles, Infraestructura y Construcciones en Proceso	0	7,598
Bienes Muebles	0	0
Otras Aplicaciones de Inversión	0	7,598
	0	0
<b>Flujos Netos de Efectivo por Actividades de Inversión</b>	<b>0</b>	<b>-7,598</b>
<b>Flujo de Efectivo de las Actividades de Financiamiento</b>		
<b>Origen</b>		
Endeudamiento Neto	0	0
Interno	0	0
Externo	0	0
Otros Origenes de Financiamiento	0	0
<b>Aplicación</b>		
Servicios de la Deuda	0	0
Interno	0	0
Externo	0	0
Otras Aplicaciones de Financiamiento	0	0
<b>Flujos netos de Efectivo por Actividades de Financiamiento</b>	<b>0</b>	<b>0</b>
<b>Incremento/Disminución Neta en el Efectivo y Equivalentes al Efectivo</b>	<b>5,064,943</b>	<b>12,151,396</b>
Efectivo y Equivalentes al Efectivo al inicio del Ejercicio	28,118,511	23,083,660
Efectivo y Equivalentes al Efectivo al final del Ejercicio	33,183,454	35,235,056

*Compañero General R*

*[Handwritten signatures and initials]*

Bajo protesta de decir verdad declaramos que los Estados Financieros y sus Notas son razonablemente correctos y responsabilidad del emisor

Concepcion Irene Garcia R

# Estado Analítico

## del Activo

*[Handwritten signature]*

*[Handwritten signature]*

*[Large handwritten scribble]*

*[Large handwritten scribble]*

*[Handwritten signature]*

*[Handwritten signature]*

*[Large handwritten signature]*



Municipio de Rincón de Romos  
Estado Analítico del Activo  
Del 1 de Enero al 31 de Marzo de 2021  
(Pesos)



Concepto	Saldo Inicial 1	Cargos del Período 2	Abonos del Período 3	Saldo Final 4=(1+2-3)	Variación del Período (4-1)
<b>ACTIVO</b>					
<b>Activo Circulante</b>	49,373,180	240,261,015	252,162,306	37,471,890	-11,901,291
Efectivo y Equivalentes	28,118,511	172,232,209	167,167,265	33,183,454	5,064,943
Derechos a Recibir Efectivo o Equivalentes	2,825,138	66,478,252	66,457,088	2,846,302	21,164
Derechos a Recibir Bienes o Servicios	18,429,531	1,550,555	18,537,953	1,442,133	-16,987,398
Inventarios	0	0	0	0	0
Almacenes	0	0	0	0	0
Estimación por Pérdida o Deterioro de Activos Circulantes	0	0	0	0	0
Otros Activos Circulantes	0	0	0	0	0
<b>Activo No Circulante</b>	514,727,918	71,224	0	514,799,142	71,224
Inversiones Financieras a Largo Plazo	0	0	0	0	0
Derechos a Recibir Efectivo o Equivalentes a Largo Plazo	29,253	0	0	29,253	0
Bienes Inmuebles, Infraestructura y Construcciones en Proceso	494,146,567	0	0	494,146,567	0
Bienes Muebles	28,571,347	71,224	0	28,642,571	71,224
Activos Intangibles	52,086	0	0	52,086	0
Depreciación, Deterioro y Amortización Acumulada de Bienes	-11,862,466	0	0	-11,862,466	0
Activos Diferidos	2,997,903	0	0	2,997,903	0
Estimación por Pérdida o Deterioro de Activos no Circulantes	0	0	0	0	0
Otros Activos no Circulantes	793,228	0	0	793,228	0
<b>TOTAL DEL ACTIVO</b>	564,101,099	240,332,239	252,162,306	552,271,032	-11,830,067

Bajo protesta de decir verdad declaramos que los Estados Financieros y sus Notas son razonablemente correctos y responsabilidad del emisor

Corporación Inveca

*[Handwritten signatures and initials]*

Concepcion Irene Garcia R

# Estado Analítico

## de la Deuda y

## Otros Pasivos

*Handwritten scribble*

*Handwritten scribble*

*Handwritten scribble*

*Handwritten scribble*

*Handwritten scribble*

*Handwritten scribble*

*Handwritten scribble*



Municipio de Rincón de Romos  
 Estado Analítico de la Deuda y Otros Pasivos  
 Del 1 de Enero al 31 de Marzo de 2021  
 (Pesos)

Denominación de las Deudas	Moneda de Contratación	Institución o País Acreedor	Saldo Inicial del Periodo	Saldo Final del Periodo
<b>DEUDA PÚBLICA</b>				
<b>Corto Plazo</b>				
<b>Deuda Interna</b>				
Instituciones de Crédito	Peso	México	0	0
Títulos y Valores	Peso	México	0	0
Arrendamientos Financieros	Peso	México	0	0
<b>Deuda Externa</b>				
Organismos Financieros Internacionales	Peso	México	0	0
Deuda Bilateral	Peso	México	0	0
Títulos y Valores	Peso	México	0	0
Arrendamientos Financieros	Peso	México	0	0
<b>Subtotal a Corto Plazo</b>			0	0
<b>Largo Plazo</b>				
<b>Deuda Interna</b>				
Instituciones de Crédito	Peso	México	0	0
Títulos y Valores	Peso	México	0	0
Arrendamientos Financieros	Peso	México	0	0
<b>Deuda Externa</b>				
Organismos Financieros Internacionales	Peso	México	0	0
Deuda Bilateral	Peso	México	0	0
Títulos y Valores	Peso	México	0	0
Arrendamientos Financieros	Peso	México	0	0
<b>Subtotal a Largo Plazo</b>			0	0
Otros Pasivos	Peso	México	88,817,701	56,353,804
<b>Total Deuda y Otros Pasivos</b>			88,817,701	56,353,804

Bajo protesta de decir verdad declaramos que los Estados Financieros y sus Notas son razonablemente correctos y responsabilidad del emisor.

*Concepcion Irene Garcia P.*

*[Handwritten signature]*

*[Large handwritten signature]*

*[Large handwritten signature]*

*[Large handwritten signature]*

*[Handwritten signature]*

Concepcion Irene Garcia R

# II. INFORMACIÓN

*[Handwritten signature]*

# PRESUPUESTAL

*[Handwritten signature]*

*[Large handwritten signature]*

*[Handwritten signature]*

*[Handwritten signature]*

*[Large handwritten signature]*

Concepcion Irene Garcia R

# Estado Analítico

## de Ingresos

*[Handwritten signature]*

*[Handwritten signature]*

*[Handwritten signature]*

*[Large handwritten signature]*

*[Handwritten signature]*

*[Handwritten signature]*

*[Large handwritten signature]*



Municipio de Rincon de Hímas  
Estado Analítico de Ingresos  
Del 1 de Enero al 31 de Marzo de 2021

Rubro de Ingresos	Ingreso				Diferencia
	Estimado (1)	Ampliaciones y Reducciones (2)	Medido (3=1+2)	Pagado (4)	
Impuestos	10,840,000	0	10,840,000	9,093,853	-1,746,147
Cuotas y Aportaciones de Seguridad Social	0	0	0	0	0
Contribuciones de Mejoras	30,000	0	30,000	0	-30,000
Derechos	16,617,000	0	16,617,000	7,093,411	-9,523,589
Productos	520,000	0	520,000	97,428	-422,572
Aprovechamientos	1,720,000	0	1,720,000	692,873	-1,027,127
Ingresos por Venta de Bienes, Prestación de Servicios y Otros ingresos	0	0	0	0	0
Participaciones, Aportaciones, Convenios, Incentivos Derivados de la Colaboración Fiscal y Fondos Distintos de Aportaciones	191,610,700	0	191,610,700	50,558,772	-141,051,928
Transferencias, Asignaciones, Subsidios y Subvenciones, y Pensiones y Jubilaciones	0	0	0	0	0
Ingresos Derivados de Financiamientos	0	0	0	0	0
<b>Total</b>	<b>221,337,700</b>	<b>0</b>	<b>221,337,700</b>	<b>67,536,336</b>	<b>-153,801,364</b>

Rubro de Ingresos	Ingreso				Diferencia
	Estimado (1)	Ampliaciones y Reducciones (2)	Medido (3=1+2)	Pagado (4)	
Impuestos	10,840,000	0	10,840,000	9,093,853	-1,746,147
Cuotas y Aportaciones de Seguridad Social	0	0	0	0	0
Contribuciones de Mejoras	30,000	0	30,000	0	-30,000
Derechos	16,617,000	0	16,617,000	7,093,411	-9,523,589
Productos	520,000	0	520,000	97,428	-422,572
Aprovechamientos	1,720,000	0	1,720,000	692,873	-1,027,127
Ingresos por Venta de Bienes, Prestación de Servicios y Otros ingresos	191,610,700	0	191,610,700	50,558,772	-141,051,928
Participaciones, Aportaciones, Convenios, Incentivos Derivados de la Colaboración Fiscal y Fondos Distintos de Aportaciones	0	0	0	0	0
Transferencias, Asignaciones, Subsidios y Subvenciones, y Pensiones y Jubilaciones	0	0	0	0	0
Ingresos de los Entes Públicos de los Poderes Legislativo y Judicial, de los Organos Autónomos y del Sector Parastatal o Paramunicipal, así como de las Empresas Productivas del Estado	0	0	0	0	0
Cuotas y Aportaciones de Seguridad Social	0	0	0	0	0
Productos	0	0	0	0	0
Ingresos por Venta de Bienes, Prestación de Servicios y Otros Ingresos	0	0	0	0	0
Transferencias, Asignaciones, Subsidios y Subvenciones, y Pensiones y Jubilaciones	0	0	0	0	0
Ingresos derivados de financiamiento	0	0	0	0	0
Ingresos Derivados de Financiamientos	0	0	0	0	0
<b>Total</b>	<b>221,337,700</b>	<b>0</b>	<b>221,337,700</b>	<b>67,536,336</b>	<b>-153,801,364</b>

*Concepcion tiene Guacal*

*[Handwritten signature]*


*Concepcion Irene Garcia R*


# **Estado Analítico**

## **del Ejercicio del**


# **Presupuesto de Egresos**

*1998*

*Agrup*  
*cent.*  








Concepcion Irene Garcia R

# Administrativa

*[Handwritten signature]*

*[Handwritten signature]*

*[Handwritten signature]*

*[Handwritten signature]*

*[Handwritten signature]*

*[Handwritten signature]*

*[Handwritten signature]*





Municipio de Rinco de Romos  
Estado Analítico del Ejercicio del Presupuesto de Egresos  
Clasificación Administrativa  
Del 1 de Enero al 31 de Marzo de 2021

Concepto	Aprobado	Ampliaciones/ (Reducciones)	Ejecutado 4a (100%)	Devengado	Pagado	Subejecutado
<b>Sin Ramo/Dependencia</b>						
H. Cabildo	\$43,632,752	-\$702,411	\$42,930,341	\$8,480,798	\$8,213,837	\$34,449,543
Dirección de la Instancia de la Juventud	\$6,483,000	\$0	\$6,483,000	\$1,556,315	\$1,556,315	\$4,926,685
Coordinación de Asesores	\$649,500	\$0	\$649,500	\$115,715	\$115,715	\$533,785
Dirección de Seguridad Pública y Movilidad	\$865,000	\$0	\$865,000	\$139,873	\$139,873	\$725,127
Secretaría Particular	\$35,635,252	-\$702,411	\$34,932,841	\$6,668,894	\$6,402,033	\$28,263,947
Secretaría Particular	\$4,496,417	\$44,711	\$4,541,128	\$1,220,121	\$1,213,792	\$3,321,007
Secretaría Particular	\$1,472,521	\$0	\$1,472,521	\$252,028	\$250,837	\$1,220,493
Coordinación de Gestión Social	\$150,000	\$0	\$150,000	\$946	\$946	\$149,054
Coordinación de Comunicación Social y Relaciones Públicas	\$1,220,176	\$0	\$1,220,176	\$551,824	\$549,790	\$668,352
Departamento de Información y Prensa	\$508,176	\$44,711	\$552,887	\$80,373	\$77,269	\$472,514
Departamento de Imagen	\$142,782	\$0	\$142,782	\$49,495	\$49,495	\$93,287
Departamento de logística	\$529,400	\$0	\$529,400	\$94,679	\$94,679	\$434,721
Departamento de logística	\$623,362	\$0	\$623,362	\$191,722	\$191,722	\$431,640
<b>Sistema para el Desarrollo Integral de la Familia</b>	\$7,808,068	\$164,000	\$7,972,068	\$1,614,558	\$1,526,339	\$6,357,510
Dirección del Sistema para el Desarrollo Integral de la Familia.	\$2,438,380	\$150,000	\$2,588,380	\$565,733	\$502,290	\$2,022,647
Departamento de Programas Gubernamentales	\$795,374	\$0	\$795,374	\$146,962	\$146,962	\$648,412
Departamento de Psicología	\$1,029,674	-\$10,100	\$1,019,574	\$198,235	\$198,235	\$821,339
Departamento de Trabajo Social	\$153,500	\$0	\$153,500	\$42,084	\$42,084	\$111,416
Departamento de Terapia Física	\$277,879	\$0	\$277,879	\$58,993	\$58,993	\$218,886
Departamento de Medicina Familiar	\$377,355	\$0	\$377,355	\$65,723	\$65,723	\$311,632
Departamento de Protección a la Familia y Defensa del Menor	\$91,618	\$0	\$91,618	\$19,332	\$19,332	\$72,286
Director de la Estancia Infantil (CENDI- DIF)	\$491,288	\$0	\$491,288	\$105,440	\$105,440	\$385,848
Dirección de Instancia de la Mujer	\$2,153,000	\$24,100	\$2,177,100	\$412,056	\$407,064	\$1,765,044
Dirección de Instancia de la Mujer	\$743,047	\$0	\$743,047	\$155,034	\$154,664	\$588,013
Departamento Jurídico	\$634,674	\$0	\$634,674	\$131,524	\$131,174	\$503,150
Órgano Interno de Control	\$108,373	\$0	\$108,373	\$23,510	\$23,510	\$84,863
Jigano Interno de Control	\$2,214,274	\$0	\$2,214,274	\$439,643	\$439,643	\$1,774,631
Dirección de Auditoría	\$798,074	\$0	\$798,074	\$179,793	\$179,793	\$618,281
Departamento de Auditoría	\$624,000	\$0	\$624,000	\$110,635	\$110,635	\$513,365
Departamento de Transparencia	\$177,200	\$0	\$177,200	\$0	\$0	\$177,200
Autoridad Investigadora	\$205,000	\$0	\$205,000	\$52,700	\$52,700	\$152,300
Autoridad Substanciadora y Resolutora	\$205,000	\$0	\$205,000	\$48,258	\$48,258	\$156,742
Secretaría del H. Ayuntamiento y Dirección General de Gobierno	\$205,000	\$0	\$205,000	\$48,258	\$48,258	\$156,742
Subdirección General de Gobierno	\$10,184,930	\$150,000	\$10,334,930	\$2,647,236	\$2,504,572	\$7,687,694
Subdirección General de Gobierno	\$2,533,836	\$0	\$2,533,836	\$556,873	\$512,842	\$1,976,963
Departamento de Archivo General	\$282,500	\$0	\$282,500	\$0	\$0	\$282,500
Departamento de Protección Civil y Bomberos	\$227,000	\$0	\$227,000	\$63,168	\$63,168	\$163,832
Departamento de Reglamentos y Licencias	\$1,708,748	\$0	\$1,708,748	\$568,712	\$568,712	\$1,140,036
Coordinación de Delegaciones y Comisarias	\$794,180	\$0	\$794,180	\$223,997	\$177,220	\$570,183
Delegado Municipal de Pabellón de Hidalgo	\$1,417,000	\$150,000	\$1,567,000	\$496,141	\$465,028	\$1,070,859
Delegado Municipal de Pabellón de Hidalgo	\$232,000	\$0	\$232,000	\$14,846	\$12,310	\$217,154
Delegado Municipal de San Jacinto	\$566,747	\$0	\$566,747	\$156,684	\$155,457	\$410,063
Comisarios Municipales	\$721,736	\$0	\$721,736	\$135,660	\$120,557	\$586,076
Dirección Jurídica	\$725,108	\$0	\$725,108	\$147,442	\$145,566	\$577,666
Dirección Jurídica	\$976,075	\$0	\$976,075	\$268,712	\$268,712	\$692,363
Departamento de Jueces Calificadores	\$1,202,700	\$0	\$1,202,700	\$295,233	\$293,143	\$906,467
Tesorería Municipal	\$608,200	\$0	\$608,200	\$129,680	\$126,600	\$478,510
Tesorería Municipal	\$594,500	\$0	\$594,500	\$166,543	\$166,543	\$427,957
Trabaja Municipal	\$13,026,795	-\$1,250,000	\$11,776,795	\$4,322,338	\$4,316,769	\$7,454,457
Departamento de Egresos	\$10,727,136	-\$1,250,000	\$9,477,136	\$3,729,337	\$3,729,337	\$5,747,799
Departamento de Ingresos y Catastro	\$666,136	\$0	\$666,136	\$166,483	\$166,483	\$479,653
Departamento de Ingresos y Catastro	\$1,275,723	\$0	\$1,275,723	\$361,518	\$361,518	\$914,205



Municipio de Rincón de Romos  
Estado Analítico del Ejercicio del Presupuesto de Egresos  
Clasificación Administrativa  
Del 1 de Enero al 31 de Marzo de 2021

Concepto	Egresos		Pagado	Subterficio
	Aprobado	Modificado		
Dirección de Presupuestos	\$185,800	\$185,800	\$0	\$0
Dirección de Fondos Federales	\$172,000	\$172,000	\$45,000	\$185,800
Dirección de Planeación y Desarrollo Urbano	\$4,245,171	\$4,245,171	\$869,978	\$3,375,193
Subdirector de Planeación y Desarrollo Urbano	\$674,000	\$674,000	\$142,300	\$531,701
Departamento de Información y Proyectos	\$274,000	\$274,000	\$74,710	\$199,290
Departamento de Planes y Programas	\$550,000	\$550,000	\$100,506	\$449,494
Departamento de Regularización y Ordenamiento	\$488,401	\$488,401	\$34,112	\$454,289
Departamento de Atención y Gestión Urbana	\$538,400	\$538,400	\$51,000	\$487,400
Departamento de Cultura e Imagen Urbana	\$1,228,610	\$1,228,610	\$382,777	\$845,833
Dirección de Obras Públicas	\$491,760	\$491,760	\$86,915	\$404,845
Dirección de Obras Públicas	\$2,169,529	\$2,169,529	\$1,161,722	\$1,007,807
Departamento de Proyectos	\$48,343,163	\$47,156,000	\$478,177	\$46,674,823
Departamento de Licitaciones	\$600,592	\$600,592	\$79,230	\$521,362
Departamento de Supervisión	\$860,036	\$860,036	\$221,732	\$638,304
Dirección de Administración	\$2,365,738	\$2,365,738	\$382,584	\$1,983,154
Dirección de Administración	\$26,989,294	\$27,830,294	\$6,846,118	\$20,984,176
Departamento de Recursos Humanos	\$2,005,625	\$1,855,625	\$476,579	\$1,379,046
Departamento de Informática	\$19,947,468	\$20,797,468	\$4,955,163	\$15,842,305
Departamento de Compras	\$688,768	\$688,768	\$185,014	\$503,754
Departamento de Servicios Generales e Intendencia	\$915,462	\$915,462	\$209,721	\$705,741
Departamento de Control Patrimonial	\$2,943,109	\$3,044,109	\$975,484	\$2,068,625
Dirección de Desarrollo Social y Concierción	\$308,862	\$308,862	\$34,442	\$274,420
Dirección de Desarrollo Social y Concierción	\$5,643,436	\$5,738,436	\$1,159,624	\$4,578,812
Departamento de Programas Sociales	\$1,935,168	\$1,935,168	\$506,948	\$1,428,220
Departamento de Promoción y Concierción Social	\$1,419,000	\$1,514,000	\$387,860	\$1,126,140
Dirección de Desarrollo Agropecuario	\$2,289,268	\$2,289,268	\$264,816	\$2,024,452
Dirección de Desarrollo Agropecuario	\$1,847,464	\$1,847,464	\$532,238	\$1,315,226
Departamento de Desarrollo Rural	\$1,228,300	\$1,228,300	\$72,450	\$1,155,850
Departamento de Fomento Agropecuario	\$112,400	\$112,400	\$63,271	\$49,129
Dirección de Servicios Públicos Municipales	\$506,764	\$506,764	\$146,167	\$360,597
Dirección de Servicios Públicos Municipales	\$35,299,915	\$35,299,915	\$10,361,954	\$24,937,961
Coordinación Administrativa	\$2,833,468	\$2,833,468	\$1,062,633	\$1,770,835
Departamento de Aseo Público	\$237,500	\$237,500	\$23,325	\$214,175
Departamento de Alumbrado Público	\$7,376,190	\$7,376,190	\$2,492,010	\$4,884,180
Departamento de Parques y Jardines	\$18,674,871	\$18,674,871	\$5,334,643	\$13,340,228
Departamento de Parientes	\$3,815,879	\$3,815,879	\$653,917	\$3,161,962
Departamento de Ecología y casa de matanza	\$1,138,924	\$1,138,924	\$320,427	\$818,497
Dirección de Desarrollo Económico y Turismo	\$1,222,983	\$1,222,983	\$274,999	\$947,984
Dirección de Desarrollo Económico y Turismo	\$3,628,700	\$3,628,700	\$524,159	\$3,104,541
Departamento de Ferias Regionales y Turismo	\$1,259,000	\$1,259,000	\$312,764	\$946,236
Departamento de Desarrollo Económico	\$1,394,500	\$1,394,500	\$42,978	\$1,351,522
Departamento de Fondo Productivo Municipal	\$377,500	\$377,500	\$48,258	\$329,242
Departamento de Promoción Cultural	\$258,500	\$258,500	\$66,258	\$192,242
Dirección de Deportes	\$439,200	\$439,200	\$53,901	\$385,299
Dirección de Deportes	\$6,415,208	\$6,415,208	\$1,534,143	\$4,881,065
Coordinación Administrativa de Espacios Deportivos	\$2,358,494	\$2,358,494	\$276,847	\$2,081,647
Departamento de Fomento Deportivo	\$599,299	\$599,299	\$160,674	\$438,625
Dirección de Educación y Acción Cívica	\$2,633,415	\$2,633,415	\$650,687	\$1,982,728
Dirección de Educación y Acción Cívica	\$1,333,000	\$1,298,289	\$265,141	\$1,032,147
Departamento de Educación y Acción Cívica	\$845,000	\$800,289	\$172,742	\$627,546
Dirección de Planeación y Seguimiento de Programas	\$488,000	\$488,000	\$92,399	\$395,601
Dirección de Planeación y Seguimiento de Programas	\$457,000	\$457,000	\$20,000	\$437,000

*[Handwritten signature]*

*[Handwritten signature]*



Municipio de Rincón de Romos  
 Estado Analítico del Ejercicio del Presupuesto de Egresos  
 Clasificación Administrativa  
 Del 1 de Enero al 31 de Marzo de 2021

Concepto	Egresos		Devengado	Pagado	Subejercicio
	Aprobado	Modificado			
Dirección de Planeación y Seguimiento de Programas	\$223,000	\$223,000	\$20,002	\$20,002	\$202,998
Departamento de Diagnóstico, Programación y Análisis	\$117,000	\$117,000	\$0	\$0	\$117,000
Departamento de Seguimiento, Evaluación y Control	\$117,000	\$117,000	\$0	\$0	\$117,000
<b>Total del Gasto</b>	<b>\$221,337,700</b>	<b>\$219,448,126</b>	<b>\$42,463,383</b>	<b>\$41,035,169</b>	<b>\$176,994,743</b>

*Concepción bene Garcia R*

*[Handwritten signature]*

*[Handwritten signature]*

*[Handwritten signature]*

# Económica

Concepción Irene García P

*[Handwritten signature]*

*[Handwritten signature]*

*[Handwritten signature]*

*[Handwritten signature]*

*[Handwritten signature]*

*[Large handwritten mark]*



Municipio de Rincón de Romos  
Estado Analítico del Ejercicio del Presupuesto de Egresos  
Clasificación Económica (por Tipo de Gasto)  
Del 1 de Enero al 31 de Marzo de 2021

Concepto	Egresos					Subejercicio
	Aprobado	Ampliaciones/ (Reducciones)	Modificado	Devengado	Pagado	
	1	2	3 = (1 + 2)	4	5	6 = (4)
Gasto Corriente	164,986,700	974,000	165,960,700	40,812,629	39,466,639	125,148,071
Gasto de Capital	47,651,000	-1,343,183	-46,307,837	71,224	0	46,236,613
Amortización de la Deuda y Disminución de Pasivos	3,400,000	-1,520,411	1,879,589	0	0	1,879,589
Pensiones y Jubilaciones	5,300,000	0	5,300,000	1,569,530	1,569,530	3,730,470
Participaciones	0	0	0	0	0	0
<b>Total del Gasto</b>	<b>221,337,700</b>	<b>-1,889,574</b>	<b>219,448,126</b>	<b>42,453,383</b>	<b>41,036,169</b>	<b>176,994,743</b>

Concepcion Irene Garcia R.

*[Handwritten signature]*

*[Large handwritten signature]*

*[Handwritten signature]*

*[Handwritten signature]*



Municipio: Rincón de Romos  
 Estado: Analítico del Ejercicio del Presupuesto de Egresos  
 Clasificación: Objeto del Gasto (Capítulo y Concepto)  
 Del 1 de Enero al 31 de Marzo de 2021

Concepto	Aprobado	Ampliaciones (Reducciones)	Egresos Modificado	Devengado	Pagado	Subtotal
<b>Servicios Personales</b>	111,487,700	0	111,487,700	25,065,230	25,065,230	86,422,470
Remuneraciones al Personal de Carácter Permanente	72,958,557	0	72,958,557	20,264,115	20,264,115	52,694,442
Remuneraciones al Personal de Carácter Transitorio	0	0	0	0	0	0
Remuneraciones Adicionales y Especiales	17,424,852	0	17,424,852	641,405	641,405	16,783,447
Seguridad Social	16,940,000	0	16,940,000	3,520,313	3,520,313	13,419,687
Otras Prestaciones Sociales y Económicas	4,164,291	0	4,164,291	639,397	639,397	3,524,894
Previsiones	0	0	0	0	0	0
Pago de Estímulos a Servidores Públicos	0	0	0	0	0	0
<b>Materiales y Suministros</b>	22,362,000	666,500	23,028,500	6,374,975	5,481,908	16,553,525
Materiales de Administración, Emisión de Documentos y Artículos Oficiales	1,879,000	311,500	2,190,500	190,844	82,609	1,999,656
Alimentos y Utensilios	300,000	178,500	478,500	29,244	1,479	449,256
Materiales Primas y Materiales de Producción y Comercialización	490,000	30,000	520,000	50,516	38,857	469,484
Materiales y Artículos de Construcción y de Reparación	11,130,000	106,500	11,236,500	3,446,771	3,380,589	7,789,729
Productos Químicos, Farmacéuticos y de Laboratorio	87,000	0	87,000	24,289	280	62,711
Combustibles, Lubricantes y Aditivos	5,638,000	0	5,638,000	1,876,229	1,337,840	3,761,771
Vestuario, Blancos, Prendas de Protección y Artículos Deportivos	270,000	10,000	280,000	4,490	3,200	275,510
Materiales y Suministros Para Seguridad	10,000	0	10,000	0	0	10,000
Herramientas, Refacciones y Accesorios Menores	2,558,000	30,000	2,588,000	752,582	637,054	1,835,408
<b>Servicios Generales</b>	20,201,300	71,600	20,272,900	4,989,554	4,835,296	15,283,347
Servicios Básicos	8,457,300	5,000	8,462,300	2,594,041	2,535,541	5,868,259
Servicios de Arrendamiento	200,000	0	200,000	46,241	46,241	153,759
Servicios Profesionales, Científicos, Técnicos y Otros Servicios	820,000	-720,000	100,000	127,948	127,948	947,052
Servicios Financieros, Bancarios y Comerciales	3,408,000	96,600	3,504,600	723,604	723,604	96,396
Servicios de Instalación, Reparación, Mantenimiento y Conservación	80,000	0	80,000	721,694	685,115	2,782,906
Servicios de Comunicación Social y Publicidad	75,000	0	75,000	4,934	2,204	75,066
Servicios de Traslado y Viáticos	3,445,000	-160,000	3,285,000	331,091	274,643	75,000
Otros Servicios Generales	1,921,000	850,000	2,771,000	440,001	440,001	2,953,909
<b>Transferencias, Asignaciones, Subsidios y Otras Ayudas</b>	15,950,700	235,900	16,186,600	5,952,400	5,653,734	2,530,999
Transferencias Internas y Asignaciones al Sector Público	5,850,000	0	5,850,000	908,000	908,000	10,234,200
Transferencias al Resto del Sector Público	0	0	0	0	0	4,942,000
Subsidios y Subvenciones	0	0	0	0	0	0
Ayudas Sociales	4,800,700	0	4,800,700	3,474,870	3,176,205	1,561,730
Pensiones y Jubilaciones	5,300,000	235,900	5,535,900	1,569,530	1,569,530	3,730,470
Transferencias a Fideicomisos, Mandatos y Otros Análogos	0	0	0	0	0	0
Transferencias a la Seguridad Social	0	0	0	0	0	0
Donativos	0	0	0	0	0	0
Transferencias al Exterior	0	0	0	0	0	0
<b>Bienes Muebles, Inmuebles e Intangibles</b>	790,000	-156,000	634,000	71,224	0	562,776
Mobiliario y Equipo de Administración	220,000	22,000	242,000	71,224	0	170,776
Mobiliario y Equipo Educativo y Recreativo	20,000	0	20,000	0	0	20,000
Equipo e Instrumental Médico y de Laboratorio	0	0	0	0	0	0
Vehículos y Equipo de Transporte	250,000	-200,000	50,000	0	0	50,000
Equipo de Defensa y Seguridad	0	0	0	0	0	0
Maquinaria, Otros Equipos y Herramientas	260,000	22,000	282,000	0	0	282,000
Activos Biológicos	0	0	0	0	0	290,000
Bienes Inmuebles	0	0	0	0	0	0
Activos Intangibles	10,000	0	10,000	0	0	10,000
<b>Inversión Pública</b>	46,861,000	-1,187,163	45,673,837	45,673,837	0	45,673,837
Obra Pública en Bienes de Dominio Público	42,361,000	-1,187,163	41,173,837	41,173,837	0	41,173,837
Obra Pública en Bienes Propios	4,500,000	0	4,500,000	0	0	4,500,000
Proyectos Productivos y Acciones de Fomento	0	0	0	0	0	0

*Handwritten signatures and notes at the top of the page, including a signature that appears to be 'Carpenter' and another that says 'Carpenter Garcia K'.*

*Handwritten text 'FORM' at the bottom right of the page.*



Municipio de Rincón de Romos  
 Estado Analítico del Ejercicio del Presupuesto de Egresos  
 Clasificación por Objeto del Gasto (Capítulo y Concepto)  
 Del 1 de Enero al 31 de Marzo de 2021

Concepto	Egresos				Pagado	Subprograma
	Aprobado	Ampliaciones/ (Reducciones)	Modificado	Devengado		
	1	2	3=1+2	4	5	6=4-5
<b>Inversiones Financieras y Otras Provisiones</b>						
Inversiones Para el Fomento de Actividades Productivas	0	0	0	0	0	0
Acciones y Participaciones de Capital	0	0	0	0	0	0
Compra de Títulos y Valores	0	0	0	0	0	0
Concesión de Prestamos	0	0	0	0	0	0
Otras Inversiones en Fideicomisos, Mandatos y Otros Análogos	0	0	0	0	0	0
Otras Inversiones Financieras	0	0	0	0	0	0
Provisiones para Contingencias y Otras Erogaciones Especiales	0	0	0	0	0	0
<b>Participaciones y Aportaciones</b>						
Participaciones	285,000	0	285,000	0	0	285,000
Aportaciones	0	0	0	0	0	0
Convenios	285,000	0	285,000	0	0	0
<b>Deuda Pública</b>	<b>3,400,000</b>	<b>-1,520,411</b>	<b>1,879,589</b>	<b>0</b>	<b>0</b>	<b>285,000</b>
Amortización de la Deuda Pública	0	0	0	0	0	0
Intereses de la Deuda Pública	0	0	0	0	0	0
Comisiones de la Deuda Pública	0	0	0	0	0	0
Gastos de la Deuda Pública	0	0	0	0	0	0
Costo por Coberturas	0	0	0	0	0	0
Apoyos Financieros	0	0	0	0	0	0
Adeudos de Ejercicios Fiscales Anteriores (Adeñas)	3,400,000	-1,520,411	1,879,589	0	0	0
<b>Total del Gasto</b>	<b>221,337,700</b>	<b>-1,889,574</b>	<b>219,448,126</b>	<b>42,453,383</b>	<b>41,086,169</b>	<b>1,879,589</b>

*Concepcion Ivette Garcia R.*

*[Handwritten signatures and scribbles]*



Municipio de Rincón de Ramos  
 Estado Analítico del Ejercicio del Presupuesto de Egresos  
 Clasificación Funcional (Finalidad y Función)  
 Del 1 de Enero al 31 de Marzo de 2021

Concepto	Egresos					Subtotal
	Aprobado	Ampliaciones/ (Reducciones)	Modificado	Devengado	Pagado	
<b>Gobierno</b>	<b>65,547,677</b>	<b>-269,100</b>	<b>65,278,577</b>	<b>17,606,753</b>	<b>17,321,301</b>	<b>47,671,824</b>
Legislación			0			0
Justicia			0			0
Coordinación de la Política de Gobierno			0			0
Relaciones Exteriores			0			0
Asuntos Financieros y Hacendarios			0			0
Seguridad Nacional			0			0
Asuntos de Orden Público y de Seguridad Interior			0			0
Otros Servicios Generales	65,547,677	-269,100	65,278,577	17,606,753	17,321,301	47,671,824
<b>Desarrollo Social</b>	<b>153,680,023</b>	<b>-1,020,474</b>	<b>152,059,549</b>	<b>24,596,630</b>	<b>23,714,867</b>	<b>127,462,919</b>
Protección Ambiental			0			0
Vivienda y Servicios a la Comunidad			0			0
Salud	86,787,915	-1,787,163	85,000,752	10,352,124	9,962,556	75,248,928
Recreación, Cultura y Otras Manifestaciones Sociales			0			0
Educación	9,002,209	-194,711	8,807,497	1,993,687	1,833,448	6,813,309
Protección Social			0			0
Otros Asuntos Sociales	49,429,960	-633,600	48,796,360	10,184,442	9,883,600	38,011,358
	7,043,000	395,000	7,438,000	1,570,235	1,570,235	5,867,765
<b>Desarrollo Económico</b>	<b>2,110,000</b>	<b>0</b>	<b>2,110,000</b>	<b>250,000</b>	<b>0</b>	<b>1,860,000</b>
Asuntos Económicos, Comerciales y Laborales en General	125,000	0	125,000	0	0	125,000
Agropecuaria, Silvicultura, Pesca y Caza	875,000	0	875,000	250,000	0	625,000
Combustibles y Energía			0			0
Minería, Manufacturas y Construcción			0			0
Transporte			0			0
Comunicaciones			0			0
Turismo			0			0
Ciencia, Tecnología e Innovación	1,050,000	0	1,050,000	0	0	1,050,000
Otros Industrias y Otros Asuntos Económicos	60,000	0	60,000	0	0	60,000
<b>Otras no Clasificadas en Funciones Anteriores</b>	<b>0</b>	<b>0</b>	<b>0</b>	<b>0</b>	<b>0</b>	<b>0</b>
Transacciones de la Deuda Pública / Costo Financiero de la Deuda			0			0
Transferencias, Participaciones y Aportaciones entre Diferentes Niveles y Ordenes de Gobierno			0			0
Saneamiento del Sistema Financiero			0			0
Ayudas de Ejercicios Fiscales Anteriores			0			0
<b>Total del Gasto</b>	<b>221,337,700</b>	<b>-1,889,574</b>	<b>219,448,126</b>	<b>42,453,383</b>	<b>41,036,169</b>	<b>176,994,743</b>

Concepcion Rene Garcia

*[Handwritten signature]*


*[Large handwritten scribbles and signatures]*





**RINCÓN DE ROMOS**

H. Ayuntamiento 2019-2021



**OOAPAS**

Rincón de Romos

# **INFORMACIÓN PRESUPUESTAL**

**MARZO**

**2021**



**RINCÓN DE ROMOS**

H. Ayuntamiento 2019-2021



**OOAPAS**

Rincón de Romos

# **A. ESTADO ANALÍTICO DE INGRESOS**

**Organismo Operador de Aguas Potables, Alcantarillado y Saneamiento del Municipio de Rincon de Romos**  
**Estado Analítico de Ingresos**  
**Del 1 de Enero al 31 de Marzo del 2021**

Rubro de Ingresos	Ingresos				Diferencia (6-5-1)
	Estimado (1)	Ampliaciones y Reducciones (2)	Modificado (3=1+2)	Devengado (4)	
Impuestos	0	0	0	0	0
Cuotas y Aportaciones de Seguridad Social	0	0	0	0	0
Contribuciones de Mejoras	0	0	0	0	0
Derechos	0	0	0	0	0
Productos	650	0	650	117	117
Aprovechamientos	0	0	0	0	0
Ingresos por Venta de Bienes, Prestación de Servicios y Otros Ingresos	25,899,350	0	25,899,350	11,605,444	11,605,444
Participaciones, Aportaciones, Convenios, Incentivos Derivados de la Colaboración Fiscal y Fondos Distintos de Aportaciones	1,450,000	303,800	1,753,800	258,951	258,951
Transferencias, Asignaciones, Subsidios y Subvenciones y Pensiones y Jubilaciones	4,000,000	0	4,000,000	908,000	908,000
Ingresos Derivados de Financiamientos	0	0	0	0	0
<b>Total</b>	<b>31,350,000</b>	<b>303,800</b>	<b>31,653,800</b>	<b>12,772,513</b>	<b>12,772,513</b>
				Ingresos excedentes*	-18,577,487

Estado Analítico de Ingresos Por Fuente de Financiamiento	Ingresos				Diferencia (6-5-1)
	Estimado (1)	Ampliaciones y Reducciones (2)	Modificado (3=1+2)	Devengado (4)	
<b>Ingresos del Poder Ejecutivo Federal o Estatal y de los Municipios</b>					
Impuestos	0	0	0	0	0
Cuotas y Aportaciones de Seguridad Social	0	0	0	0	0
Contribuciones de Mejoras	0	0	0	0	0
Derechos	0	0	0	0	0
Productos	0	0	0	0	0
Aprovechamientos	0	0	0	0	0
Participaciones, Aportaciones, Convenios, Incentivos Derivados de la Colaboración Fiscal y Fondos Distintos de Aportaciones	1,450,000	303,800	1,753,800	258,951	258,951
Transferencias, Asignaciones, Subsidios y Subvenciones, y Pensiones y Jubilaciones	0	0	0	0	0
<b>Ingresos de los Entes Públicos de los Poderes Legislativo y Judicial, de los Organos Autonomos y del Sector Paraestatal o Paramunicipal, así como de las Empresas Productivas del Estado</b>					
Cuotas y Aportaciones de Seguridad Social	0	0	0	0	0
Productos	650	0	650	117	117
Ingresos por Venta de Bienes, Prestación de Servicios y Otros Ingresos	25,899,350	0	25,899,350	11,605,444	11,605,444
Transferencias, Asignaciones, Subsidios y Subvenciones, y Pensiones y Jubilaciones	4,000,000	0	4,000,000	908,000	908,000
<b>Ingresos derivados de financiamiento</b>					
Ingresos Derivados de Financiamientos	0	0	0	0	0
<b>Total</b>	<b>31,350,000</b>	<b>303,800</b>	<b>31,653,800</b>	<b>12,772,513</b>	<b>12,772,513</b>
				Ingresos excedentes	-18,577,487

Organismo Operador del Agua Potable, Alcantarillado y Saneamiento del Municipio de Elencón de Romos  
 Estado Analítico del Ejercicio del Presupuesto de Egresos  
 Clasificación Administrativa  
 Del 1 de Enero al 31 de Marzo de 2021

Concepto	Egresos				Pagado	Subejercicio
	Aprobado 1	Ampliaciones (Reducciones) 2	Modificado 3 = (1+2)	Devengado 4		
DIRECCION GENERAL	\$1,725,971	\$10,800	\$1,736,771	\$777,922	\$773,928	\$968,849
DIRECCION GENERAL	\$1,725,971	\$10,800	\$1,736,771	\$777,922	\$773,928	\$968,849
SUBDIRECCION TECNICA	\$24,125,021	\$1,338,273	\$25,463,294	\$8,054,470	\$7,698,662	\$17,408,824
SUBDIRECCION TECNICA	\$384,628	\$0	\$384,628	\$0	\$0	\$384,628
DEPARTAMENTO DE POZOS	\$18,016,495	\$1,218,573	\$19,235,068	\$5,918,374	\$5,784,157	\$13,316,694
DEPARTAMENTO DE COMERCIALIZACION	\$1,123,215	\$546,793	\$1,670,008	\$774,970	\$761,020	\$895,038
DEPARTAMENTO OPERATIVO	\$4,600,683	\$432,074	\$5,032,757	\$1,361,125	\$1,153,384	\$2,812,464
SUBDIRECCION DE ADMON Y FINANZAS	\$4,663,101	\$9,500	\$4,672,601	\$877,477	\$875,227	\$3,795,124
SUBDIRECCION DE ADMON Y FINANZAS	\$473,925	\$0	\$473,925	\$71,430	\$71,430	\$402,495
DEPARTAMENTO DE CONTABILIDAD	\$1,782,264	\$9,500	\$1,791,764	\$353,221	\$351,671	\$1,438,543
DEPARTAMENTO DE COMPRAS Y RH	\$2,406,912	\$0	\$2,406,912	\$452,826	\$452,126	\$1,954,086
ORGANO INTERNO DE CONTROL	\$835,907	\$0	\$835,907	\$129,451	\$129,191	\$706,456
ORGANO INTERNO DE CONTROL	\$272,000	\$0	\$272,000	\$42,500	\$42,500	\$229,500
DEPARTAMENTO DE AUD Y AUT INVESTIGADORA	\$266,337	\$0	\$266,337	\$43,810	\$43,551	\$222,527
DEPARTAMENTO JURIDICO Y ATR SUSTANCIADORA Y RESOLUTORIA	\$297,570	\$0	\$297,570	\$43,141	\$43,141	\$254,429
<b>Total del Gasto</b>	<b>\$31,350,000</b>	<b>\$1,358,573</b>	<b>\$32,708,573</b>	<b>\$9,839,320</b>	<b>\$9,476,908</b>	<b>\$22,869,253</b>

ING HIRAM ABIF GONZÁLEZ CONTRERAS  
 DIRECTOR COAPAS



**RINCÓN DE ROMOS**

H. Ayuntamiento 2019-2021



**OOAPAS**

Rincón de Romos

## **2. ECONÓMICA Y POR OBJETO DE GASTO**

**Organismo Operador del Agua Potable, Alcantarillado y Saneamiento del Municipio de Rincón de Romos**  
**Estado Analítico del Ejercicio del Presupuesto de Egresos**  
**Clasificación Económica (por Tipo de Gasto)**  
**Del 1 de Enero al 31 de Marzo de 2021**

Concepto	Egresos					Subejercicio 6 = (3 + 4)
	Aprobado 1	Ampliaciones/ (Reducciones) 2	Modificado 3 = (1 + 2)	Devengado 4	Pagado 5	
Gasto Corriente	31,179,304	1,191,348	32,370,653	9,716,202	9,353,790	22,654,451
Gasto de Capital	163,264	167,224	330,488	116,018	116,018	214,470
Amortización de la Deuda y Disminución de Pasivos	0	0	0	0	0	0
Pensiones y Jubilaciones	7,432	0	7,432	7,100	7,100	332
Participaciones	0	0	0	0	0	0
<b>Total del Gasto</b>	<b>31,350,000</b>	<b>1,358,573</b>	<b>32,708,573</b>	<b>9,839,320</b>	<b>9,476,908</b>	<b>22,869,253</b>

ING. HIRÁMBIE GONZÁLEZ CONTRERAS  
DIRECTOR OOPAPAS



**RINCÓN DE ROMOS**

H. Ayuntamiento 2019-2021



**OOAPAS**

Rincón de Romos

### **3. FUNCIONAL - PROGRAMÁTICA**

**Organismo Operador del Agua Potable, Alcantarillado y Saneamiento del Municipio de Rincón de Romos**  
**Estado Analítico del Ejercicio del Presupuesto de Egresos**  
**Clasificación Funcional (Finalidad y Función)**  
**Del 1 de Enero al 31 de Marzo de 2021**

Concepto	Egresos						Subjerarquía
	Aprobado 1	Ampliaciones/ (Reducciones) 2	Modificado 3 = (1 + 2)	Devengado 4	Pagado 5	6 = (3 - 4)	
<b>Gobierno</b>	0	0	0	0	0	0	0
Legislación							0
Justicia							0
Coordinación de la Política de Gobierno							0
Relaciones Exteriores							0
Asuntos Financieros y Hacendarios							0
Seguridad Nacional							0
Asuntos de Orden Público y de Seguridad Interior							0
Otros Servicios Generales							0
<b>Desarrollo Social</b>	31,350,000	1,358,573	32,708,573	9,839,320	9,476,908	22,869,253	0
Protección Ambiental			0	0	0	0	0
Vivienda y Servicios a la Comunidad	31,350,000	1,358,573	32,708,573	9,839,320	9,476,908	22,869,253	0
Salud			0	0	0	0	0
Recreación, Cultura y Otras Manifestaciones Sociales			0	0	0	0	0
Educación			0	0	0	0	0
Protección Social			0	0	0	0	0
Otros Asuntos Sociales			0	0	0	0	0
<b>Desarrollo Económico</b>	0	0	0	0	0	0	0
Asuntos Económicos Comerciales y Laborales en General			0	0	0	0	0
Agropecuaria, Silvicultura, Pesca y Caza			0	0	0	0	0
Combustibles y Energía			0	0	0	0	0
Minería, Manufacturas y Construcción			0	0	0	0	0
Transporte			0	0	0	0	0
Comunicaciones			0	0	0	0	0
Turismo			0	0	0	0	0
Ciencia, Tecnología e Innovación			0	0	0	0	0
Otras Industrias y Otros Asuntos Económicos			0	0	0	0	0
<b>Otros no Clasificados en Funciones Anteriores</b>	0	0	0	0	0	0	0
Transacciones de la Deuda Pública / Costo Financiero de la Deuda			0	0	0	0	0
Transferencias, Participaciones y Aportaciones entre Diferentes Niveles y Ordenes de Gobierno			0	0	0	0	0
Saneamiento del Sistema Financiero			0	0	0	0	0
Adeudos de Ejercicios Fiscales Anteriores			0	0	0	0	0
<b>Total del Gasto</b>	<b>31,350,000</b>	<b>1,358,573</b>	<b>32,708,573</b>	<b>9,839,320</b>	<b>9,476,908</b>	<b>22,869,253</b>	

ING. HIRAM ABÍF. GONZÁLEZ CONTRERAS  
 DIRECTOR OOPAPAS





**RINCÓN DE ROMOS**

H. Ayuntamiento 2019-2021



**OOAPAS**

Rincon de Romos

# **INFORMACIÓN FINANCIERA ADICIONAL**

Acta No. III

DE LA II REUNIÓN ORDINARIA DEL H. CONSEJO DIRECTIVO

ORGANISMO OPERADOR DE AGUA POTABLE, ALCANTARILLADO Y  
SANEAMIENTO  
DEL MUNICIPIO DE RINCÓN DE ROMOS  
13 DE ABRIL DEL AÑO 2021

Convocados en el Salón de Ex presidentes del Palacio Municipal de Rincón de Romos, Estado de Aguascalientes, con fundamento en el Artículo 103 y 112 Fracción II Y III del Bando Municipal de Rincón de Romos y el Capítulo II, Artículos 6, 7, 11 último párrafo, 12 y 13 del Reglamento Interior del Organismo Operador de Agua Potable, Alcantarillado y Saneamiento de Rincón de Romos; el Lic. José Carlos Ramos Álvarez, Ing. Hiram Abif González Contreras, Mtro. Jorge Arturo Guillen Palacios, Mtro. Javier Luévano Reyes, Lic. Ramón Guerrero Contreras, Rubén Oropeza Ramos, Víctor Manuel Bernal Sutti, Lic. Marcela Hornedo Marín, Lic. José de Jesús Zambrano Gabino, Dra. Juana María Tavares Nieto, Matías Marín Gallo, Arq. José Francisco Javier Díaz de León, Dra. María Elena Gaytán García; todos ellos miembros del H. Consejo Directivo 2019-2021, con el fin de llevar a cabo la Sesión Ordinaria de Consejo bajo el siguiente:

ORDEN DEL DÍA

- I. Pase de lista y verificación de Quórum.
- II. Declaración de apertura de la sesión.
- III. Aprobación, en su caso del Orden del día.
- IV. Presentación para su análisis discusión y en su caso aprobación de los Estados Financieros correspondientes al mes de Marzo de 2021 del Organismo Operador de Agua Potable, Alcantarillado y Saneamiento de Rincón de Romos.
- V. Asuntos generales.
- VI. Clausura.

MARCELA HORNEDE

Rubén Oropeza

**PUNTO NÚMERO UNO.-** En uso de la voz el Lic. José Carlos Ramos Álvarez Secretario del H. Ayuntamiento representando al Lic. J. Jesús Prieto Díaz, Presidente Municipal, quien informa que al pase de lista se encuentran presente la mayoría de los integrantes del H. Consejo Directivo. Por lo que se cuenta con el quórum legal suficiente para instalar los trabajos de la sesión.

**PUNTO NÚMERO DOS.-** El Secretario del H. Ayuntamiento, declara formal y legal la apertura de la presente Sesión Ordinaria las diez horas con treinta minutos del día 13 de Abril del 2021.

**PUNTO NÚMERO TRES.-** El Secretario del H. Ayuntamiento invita al Honorable Cuerpo Colegiado que se pronuncie de manera económica si es de aprobarse el Orden del Día., El cual es aprobado por unanimidad de los Consejeros presentes.


**PUNTO NÚMERO CUARTO.-** Para el desahogo del cuarto punto del orden del día se otorga la palabra al Ing. Hiram Abif González Contreras, para el análisis y en su caso aprobación de los Estados Financieros presentados por el Organismo Operador de Agua Potable, Alcantarillado y Saneamiento del Municipio de Rincón de Romos, correspondientes del mes de Marzo del presente año, el cual es aprobado de manera nominal por unanimidad de los consejeros presentes.

- El Secretario del H. Ayuntamiento el Lic. José Carlos Ramos solicita a los presentes alguna duda o comentario, ninguno de los asistentes solicita la palabra, por lo que se procede a la aprobación, haciendo pase de lista de los presentes:

Sin más preguntas u observaciones, son aprobados de manera económica por unanimidad de los consejeros presentes los Estados Financieros correspondientes al mes de Marzo de 2021.

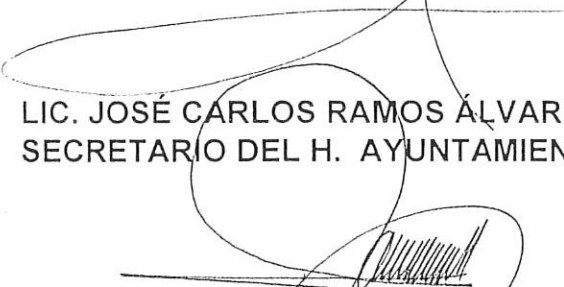
**PUNTO NÚMERO CINCO.-** No habiendo otro asunto que trata se da por clausurada la sesión, siendo las once horas con treinta minutos del día 13 de Abril del 2021. Firmando los que en ella intervinieron, para los usos y fines legales que haya lugar.


 Rubén Arce

 MARCELA HORNOS

PUNTO NÚMERO SEIS- Para el desahogo el quinto punto del orden del día, Asuntos generales, no habiendo como tal asuntos en mención.

  
DAMOS FE

  
LIC. JOSÉ CARLOS RAMOS ÁLVAREZ.  
SECRETARIO DEL H. AYUNTAMIENTO

  
MTRO. JORGE ARTURO GUILLEN PALACIOS  
REGIDOR DE LA COMISION DE AGUA POTABLE  
DEL CABILDO DEL H. AYUNTAMIENTO DE RINCÓN DE ROMOS

MTRO. JAVIER LUEVANO REYES  
REGIDOR DEL CABILDO DEL H. AYUNTAMIENTO  
DEL CABILDO DEL H. AYUNTAMIENTO DE RINCÓN DE ROMOS

  
LIC. RAMON GUERRERO CONTRERAS  
REPRESENTANTE DE INSTITUCIONES EDUCATIVAS

  
C. RUBÉN OROPEZA RAMOS  
REPRESENTANTE DEL SECTOR COMERCIAL

C. VÍCTOR MANUEL BERNAL SUTTI  
REPRESENTANTE DEL SECTOR INDUSTRIAL

  
LIC. MARCELA HORNEDO MARÍN  
REPRESENTANTE DEL SECTOR DOMESTICO

X



LIC. JOSÉ DE JESÚS ZAMBRANO GABINO  
REPRESENTANTE ANTE DEL SECTOR DE SERVICIOS

DRA. JUANA MARÍA TAVARES NIETO  
REPRESENTANTE DE LA SECRETARÍA  
DE SUSTENTABILIDAD DEL MEDIO AMBIENTE Y AGUA



C. MATIAS MARÍN GALLO  
REPRESENTANTE DEL SECTOR AGROPECUARIO

ARQ. JOSÉ FRANCISCO JAVIER DÍAZ DE LEÓN  
REPRESENTANTE DEL COLEGIO DE PROFESIONISTAS  
EN LA RAMA DE INGIENERIA CIVIL O ARQUITECTURA

DRA. MARÍA ELENA GAYTÁN GARCÍA  
REPRESENTANTE DEL COLEGIO DE MÉDICOS



ING. HIRAM ABIF GONZÁLEZ CONTRERAS  
DIRECTOR DEL OCAPAS









# LISTA DE ASISTENCIA





## III REUNIÓN ORDINARIA

### ORGANISMO OPERADOR DE AGUA POTABLE ALCANTARILLADO Y SANEAMIENTO DEL MUNICIPIO DE RINCÓN DE ROMOS

NOMBRE	FIRMA
LIC. JOSÉ CARLOS RAMOS ÁLVAREZ. SECRETARIO DEL H. AYUNTAMIENTO	
MTRO. JORGE ARTURO GUILLEN PALACIOS REGIDOR DE LA COMISIÓN DE AGUA POTABLE DEL CABILDO DEL H. AYUNTAMIENTO DE RINCÓN DE ROMOS	
C. RUBÉN OROPEZA RAMOS REPRESENTANTE DEL SECTOR COMERCIAL	
LIC. MARCELA HORNEDO MARÍN REPRESENTANTE DEL SECTOR DOMESTICO	MARCELA HORNEDO
MTRO. JAVIER LUEVANO REYES REGIDOR DEL CABILDO DEL H. AYUNTAMIENTO DE RINCÓN DE ROMOS	
LIC. JOSÉ DE JESÚS ZAMBRANO GABINO REPRESENTANTE ANTE DEL SECTOR DE SERVICIOS	
LIC. RAMON GUERRERO CONTRERAS REPRESENTANTE DE INSTITUCIONES EDUCATIVAS	



ARQ. JOSÉ FRANCISCO JAVIER DÍAZ DE LEÓN REPRESENTANTE DEL COLEGIO DE PROFESIONISTAS EN LA RAMA DE INGIENERIA CIVIL O ARQUITECTURA	
DRA. MARÍA ELENA GAYTÁN GARCÍA REPRESENTANTE DEL COLEGIO DE MÉDICOS	
C. VÍCTOR MANUEL BERNAL SUTTI REPRESENTANTE DEL SECTOR INDUSTRIAL	
C. MATIAS MARÍN GALLO REPRESENTANTE DEL SECTOR AGROPECUARIO	
ING. HIRAM ABIF GONZÁLEZ CONTRERAS DIRECTOR DE OOAPAS	
DRA. JUANA MARÍA TAVARES NIETOREPRESENTANTE DE LA SECRETARÍA DE SUSTENTABILIDAD DEL MEDIO AMBIENTE Y AGUA	

