



ACTA No. 046  
DE LA XXXII REUNIÓN EXTRAORDINARIA DE CABILDO  
07 DE OCTUBRE DEL AÑO 2021

Convocados en el Salón de Cabildo del Palacio de Gobierno Municipal de Rincón de Romos, Estado de Aguascalientes, con fundamento en los Artículos 31, Fracción I, del Bando de Policía y Gobierno del Municipio de Rincón de Romos, Aguascalientes y Artículos 23, 50, 53, Fracción I del Reglamento Interior del H. Ayuntamiento del Municipio de Rincón de Romos; El Presidente Municipal Lic. J. Jesús Prieto Díaz y los Regidores: Mtro. Jorge Arturo Guillén Palacios, Mtra. Lauren Giselle Durón Avila, C. Manuel Octavio Castañeda De Velasco, C. Concepción Irene García Rodríguez, Mtra. Francisco Javier Rivera Luévano, Mtro. Javier Luévano Reyes, Lic. Patricia Luévano Muñoz, C. Gonzaga Castillo Peñaloza y la C. Laura Berenice Castorena Elizondo, Síndico Municipal; Todos ellos miembros del H. Ayuntamiento 2019-2021, con el fin de llevar a cabo Sesión Extraordinaria de Cabildo, bajo el siguiente:

ORDEN DEL DÍA

- I.- Pase de lista y verificación de Quórum.
- II.- Declaratoria de apertura de la Sesión.
- III.- Aprobación en su caso del orden del día.
- IV.- Lectura y en su caso aprobación del Acta de la Sesión Extraordinaria de Cabildo celebrada el día 09 de septiembre del presente año.
- V.- Análisis, discusión y en su caso aprobación de la Cuenta Pública del Municipio de Rincón de Romos, correspondiente al mes de septiembre del año 2021.
- VI.- Autorización para nombrar el Gimnasio Calpulalpan de Rincón de Romos, recinto oficial para celebrar Sesión Solemne de Cabildo para llevar a cabo Toma de Protesta del H. Ayuntamiento 2021-2024.
- VII.- Clausura de la Sesión.

**PUNTO NÚMERO UNO.** – En uso de la voz el Lic. José Carlos Ramos Álvarez, Secretario del H. Ayuntamiento y Director General de Gobierno, por instrucciones del Presidente Municipal Lic. J. Jesús Prieto Díaz, procede con el pase de lista y al termino informa que se encuentran los diez integrantes del Cuerpo de Gobierno, por lo que se cuenta con el quórum legal suficiente para instalar los trabajos de la presente Sesión.

**PUNTO NÚMERO DOS.** – En uso de la voz, el Presidente Municipal Lic. J. Jesús Prieto Díaz, declara formal y legal la apertura de la presente Sesión Extraordinaria de Cabildo, a las catorce horas del día siete de octubre del año dos mil veintiuno.

**PUNTO NÚMERO TRES.** – Para el desahogo del tercer punto del orden del día, en uso de la palabra el Secretario del H. Ayuntamiento, somete en votación de manera económica el Orden del Día propuesto en convocatoria fechada el 06 de octubre del año en curso, con número de Oficio 3209 El cual es aprobado por unanimidad de los ediles presentes.

Concepción Irene García R

**PUNTO NÚMERO CUATRO.** – Para el desahogo del cuarto punto del orden del día, el Presidente Municipal Lic. J. Jesús Prieto Díaz, solicita a los ediles presentes la dispensa de la lectura del Acta de Sesión Ordinaria de Cabildo, celebrada el día 07 de octubre del año 2021, en virtud de que ya es de su conocimiento. Para tal efecto hace uso de la palabra el Lic. José Carlos Ramos Álvarez, Secretario del H. Ayuntamiento y Director General de Gobierno, para someter de manera económica la petición y certifica que es aprobado por unanimidad.

**PUNTO NÚMERO CINCO.** – Para el desahogo del quinto punto del orden del día el Regidor Mtro. Jorge Arturo Guillen Palacios, Presidente de la Comisión de Hacienda y Programación del Gasto Público, detalla la información, que se les hizo llegar en tiempo y forma a cada uno de los ediles, referente a la Cuenta Pública del Municipio de Rincón de Romos, correspondiente al mes de septiembre del año 2021, (se anexa al presente). Al término de la presentación el Presidente Municipal Lic. J. Jesús Prieto Díaz, pregunta a los Ediles presentes si desean manifestarse al respecto del tema que les ocupa. No habiendo intervención alguna, el Presidente Municipal, instruye al Secretario del H. Ayuntamiento y Director General de Gobierno Lic. José Carlos Ramos Álvarez, someta a votación nominal el tema, quedando de la siguiente manera:

	A FAVOR	EN CONTRA	ABSTENCIÓN
Lic. J. Jesús Prieto Díaz	X		
Mtro. Jorge Arturo Guillén Palacios	X		
Mtra. Lauren Giselle Durón Ávila	X		
C. Manuel Octavio Castañeda De Velasco	X		
C. Concepción Irene García Rodríguez	X		
Mtro. Francisco Javier Rivera Luévano	X		
Mtro. Javier Luévano Reyes	X		
Lic. Patricia Luévano Muñoz	X		
C. Gonzaga Castillo Peñalosa	X		
C. Laura Berenice Castorena Elizondo	X		

**POR LO QUE CERTIFICA QUE ES APROBADO POR UNANIMIDAD DE LOS EDILES PRESENTES, LA CUENTA PÚBLICA DEL MUNICIPIO DE RINCÓN DE ROMOS, CORRESPONDIENTE AL MES DE SEPTIEMBRE DEL AÑO 2021.**

**PUNTO NÚMERO SEIS.** – Para el desahogo del sexto punto del orden del día, referente a la Autorización para nombrar el Gimnasio Calpulalpan de Rincón de Romos, recinto oficial para celebrar Sesión Solemne de Cabildo para llevar a cabo Toma de Protesta del H. Ayuntamiento 2021-2024. El Presidente Municipal pregunta a los Ediles presentes si desean manifestarse al respecto del tema que les ocupa. No habiendo intervención alguna, el Presidente Municipal, instruye al Secretario del H. Ayuntamiento y Director General de Gobierno Lic. José Carlos Ramos Álvarez, someta a votación nominal el tema, quedando de la siguiente manera:

	A FAVOR	EN CONTRA	ABSTENCIÓN
Lic. J. Jesús Prieto Díaz	X		
Mtro. Jorge Arturo Guillén Palacios	X		
Mtra. Lauren Giselle Durón Ávila	X		
C. Manuel Octavio Castañeda De Velasco	X		

Concepcion Irene Garcia R

C. Concepción Irene García Rodríguez	X		
Mtro. Francisco Javier Rivera Luévano	X		
Mtro. Javier Luévano Reyes	X		
Lic. Patricia Luévano Muñoz	X		
C. Gonzaga Castillo Peñaloza	X		
C. Laura Berenice Castorena Elizondo	X		

POR LO QUE CERTIFICA QUE ES APROBADO POR UNANIMIDAD DE LOS EDILES PRESENTES, LA AUTORIZACIÓN DEL RECINTO OFICIAL PARA CELEBRAR SESIÓN SOLEMNE DE CABILDO EN EL GIMNASIO CALPULALPAN DE RINCÓN DE ROMOS, PARA TOMA DE PROTESTA DEL H. AYUNTAMIENTO 2021-2024.

PUNTO NÚMERO SIETE. – Para el desahogo del séptimo punto del orden del día, no habiendo otro asunto que tratar, se da por clausurada la Sesión de Cabildo, a las quince horas con treinta minutos del día siete de octubre del año dos mil veintiuno. Firmando los que en ella intervinieron, para los usos y fines legales a que haya lugar.

----- DAMOS FE -----

*[Signature]*  
LIC. J. JESÚS PRIETO DÍAZ  
PRESIDENTE MUNICIPAL

*[Signature]*  
MTRO. JORGE ARTURO GUILLÉN PALACIOS  
REGIDOR


*[Signature]*  
MTRA. LAUREN GISELLE DURÓN ÁVILA  
REGIDOR

*[Signature]*  
C. CONCEPCIÓN IRENE GARCÍA RODRÍGUEZ  
REGIDOR

*[Signature]*  
C. MANUEL OCTAVIO CASTAÑEDA DE VELASCO  
REGIDOR

MTRO. FRANCISCO JAVIER RIVERA LUÉVANO  
REGIDOR

*[Signature]*  
MTRO. JAVIER LUÉVANO REYES  
REGIDOR



LIC. PATRICIA LUÉVANO MUÑOZ  
REGIDOR



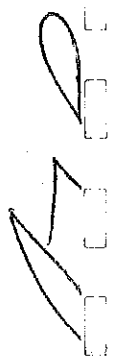

C. GONZAGA CASTILLO PEÑALOZA  
REGIDOR




C. LAURA BERENICE CASTORENA ELIZONDO  
SÍNDICO PROCURADOR



LIC. JOSÉ CARLOS RAMOS ALVAREZ  
SECRETARIO DEL H. AYUNTAMIENTO Y  
DIRECTOR GENERAL DEL GOBIERNO MUNICIPAL





# RINCÓN DE ROMOS

H. Ayuntamiento 2019-2021

*[Handwritten signature]*

## CUENTA PÚBLICA SEPTIEMBRE 2021

*Concepcion Irene Garcia R.*

*[Handwritten signature]*

*[Handwritten signature]*

*[Handwritten signature]*

*[Handwritten signature]*




*[Handwritten signature]*

*[Handwritten signature]*

# I. INFORMACIÓN


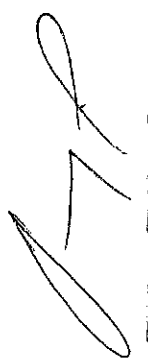

## CONTABLE

Concepción Irene García R



~~Disciplinada~~

~~García~~



# Estado de Actividades

Concepción Irene García P

~~Alfonso~~

~~[Handwritten signature]~~

~~[Handwritten signature]~~

~~[Handwritten signature]~~

~~[Large handwritten signature]~~

~~[Handwritten signature]~~

~~[Handwritten signature]~~

~~[Handwritten signature]~~

~~[Handwritten signature]~~  
003



Municipio de Rincón de Ramos  
 Estado de Actividades  
 Del 1 de Enero al 30 de Septiembre de 2021 y 2020  
 (Pesos)

INGRESOS Y OTROS BENEFICIOS		
Ingresos de la Gestión	32,947,417	28,574,830
Impuestos	14,983,916	11,338,041
Cuentas y Aportaciones de Seguridad Social	0	0
Contribuciones de Mujeres	0	0
Derechos	15,927,971	13,456,183
Productos	652,270	1,347,136
Aprovechamientos	1,683,261	2,493,470
Ingresos por Venta de Bienes y Prestación de Servicios	0	0
Participaciones, Aportaciones, Convenios, Incentivos Derivados de la Colaboración Fiscal, Fondos Distintos de Aportaciones, Transferencias, Asignaciones, Subsidios y Subvenciones, y Pensiones y Jubilaciones	154,055,813	151,009,511
Participaciones, Aportaciones, Convenios, Incentivos Derivados de la Colaboración Fiscal, Fondos Distintos de Aportaciones, Transferencias, Asignaciones, Subsidios y Subvenciones, y Pensiones y Jubilaciones	154,055,813	151,009,511
Otros Ingresos y Beneficios	0	0
Ingresos Financieros	0	0
Incremento por Variación de Inventarios	0	0
Disminución del Exceso de Estimaciones por Pérdida o Deterioro u Obsolescencia	0	0
Disminución del Exceso de Provisiones	0	0
Otros Ingresos y Beneficios Varios	0	0
<b>Total de Ingresos y Otros Beneficios</b>	<b>186,113,230</b>	<b>179,384,442</b>
GASTOS Y OTRAS PÉRDIDAS		
Gastos de Funcionamiento	114,380,936	119,929,380
Servicios Personales	80,923,397	79,748,023
Materiales y Suministros	18,506,640	20,804,338
Servicios Generales	14,850,899	19,577,618
Transferencias, Asignaciones, Subsidios y Otras Ayudas	16,111,287	22,890,143
Transferencias Internas y Asignaciones al Sector Público	3,870,147	459,938
Transferencias al Resto del Sector Público	0	12,627,583
Subsidios y Subvenciones	0	0
Ayudas Sociales	3,074,778	5,872,147
Pensionamientos y Jubilaciones	4,166,362	3,931,375
Transferencias a Fideicomisos, Mandatos y Contratos Anticipo	0	0
Transferencias a la Seguridad Social	0	0
Donativos	0	0
Transferencias al Exterior	0	0
Participaciones y Aportaciones	266,550	293,350
Participaciones	0	0
Aportaciones	0	0
Convenios	266,550	293,350
Intereses, Comisiones y Otros Gastos de la Deuda Pública	0	0
Intereses de la Deuda Pública	0	0
Comisiones de la Deuda Pública	0	0
Gastos de la Deuda Pública	0	0
Costo por Coberturas	0	0
Apoyos Financieros	0	0
Otros Gastos y Pérdidas Extraordinarios	7,497,496	5,974,091
Estimaciones, Depreciaciones, Deterioros, Obsolescencia y Provisiones	0	0
Disminución de Inventarios	0	0
Aumento por Insuficiencia de Estimaciones por Pérdida o Deterioro	0	0
Aumento por Insuficiencia de Provisiones	7,497,496	5,374,091
Otros Gastos	0	0
Inversión Pública	43,915,721	0
Inversión Pública no Capitalizable	43,915,721	0
<b>Total de Gastos y Otras Pérdidas</b>	<b>182,171,990</b>	<b>149,087,564</b>
<b>Resultados del Ejercicio (Ahorro/Desahorro)</b>	<b>3,941,240</b>	<b>30,596,878</b>

*[Handwritten signature]*

*[Handwritten signature]*

*[Handwritten signature]*

*[Handwritten signature]*

*[Handwritten signature]*

*[Handwritten signature]*

*[Handwritten signature]*

Concepcion Irene Garcia

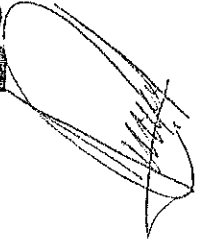
004





# Estado de Situación

## Financiera

Concepcion Irene Garcia R



~~17 de Mayo~~  
~~Act~~



005

~~15 de Mayo~~

~~Act~~



Municipio de Rincón de Ramos  
Estado de Situación Financiera  
Al 30 de Septiembre de 2021 y 2020  
(Pesos)

ACTIVO		PASIVO	
Activo Circulante		Pasivo Circulante	
Efectivo y Equivalentes	45,602,606	Cuentas por Pagar a Corto Plazo	10,127,497
Derechos a Recibir Efectivo o Equivalentes	2,643,250	Documentos por Pagar a Corto Plazo	0
Derechos a Recibir Bienes o Servicios	5,497,811	Porción a Corto Plazo de la Deuda Pública a Largo Plazo	0
Inventarios	0	Títulos y Valores a Corto Plazo	0
Almacenes	0	Pasivos Diferidos a Corto Plazo	0
Estimación por Pérdida o Deterioro de Activos Circulantes	0	Fondos y Bienes de Terceros en Garantía y/o Administración a Corto Plazo	0
Otros Activos Circulantes	0	Provisiones a Corto Plazo	7,497,406
<b>Total de Activos Circulantes</b>	<b>53,743,666</b>	Otros Pasivos a Corto Plazo	1,088
		<b>Total de Pasivos Circulantes</b>	<b>17,626,681</b>
Activo No Circulante		Pasivo No Circulante	
Inversiones Financieras a Largo Plazo	0	Cuentas por Pagar a Largo Plazo	0
Derechos a Recibir Efectivo o Equivalentes a Largo Plazo	39,212	Documentos por Pagar a Largo Plazo	38,233,690
Bienes inmuebles, Infraestructura y Construcciones en Proceso	467,285,561	Deuda Pública a Largo Plazo	38,233,690
Bienes Muebles	29,078,653	Pasivos Diferidos a Largo Plazo	0
Activos Intangibles	82,086	Fondos y Bienes de Terceros en Garantía y/o Administración a Largo Plazo	0
Depreciación, Deterioro y Amortización Acumulada de Bienes	-11,862,466	Provisiones a Largo Plazo	0
Activos Biliaterales	2,997,903	Otros Pasivos a Largo Plazo	0
Estimación por Pérdida o Deterioro de Activos no Circulantes	0	<b>Total de Pasivos No Circulantes</b>	<b>38,233,690</b>
Otros Activos no Circulantes	15,796,257		
<b>Total de Activos No Circulantes</b>	<b>503,407,198</b>	<b>Total del Pasivo</b>	<b>55,860,671</b>
<b>Total del Activo</b>	<b>557,150,863</b>	<b>HACIENDA PÚBLICA/PATRIMONIO</b>	
		Hacienda Pública/Patrimonio Contributivo	172,661,804
		Aportaciones	1,622,441
		Donaciones de Capital	0
		Actualización de la Hacienda Pública / Patrimonio	171,059,763
		<b>Hacienda Pública/Patrimonio Generado</b>	<b>322,187,477</b>
		Resultados del Ejercicio (Aborro / Desahorro)	3,941,240
		Revaluas	365,871,802
		Reservas	0
		Reculicaciones de Resultados de Ejercicios Anteriores	-61,204,663
		<b>Exceso o Insuficiencia en la Actualización de la Hacienda Pública/Patrimonio</b>	<b>0</b>
		Resultado por Posición Monetaria	0
		Resultado por Tenencia de Activos no Monetarios	0
		<b>Total Hacienda Pública/ Patrimonio</b>	<b>501,290,192</b>
		<b>Total del Pasivo y Hacienda Pública/ Patrimonio</b>	<b>557,150,863</b>

*Concepcion Rene Garcia R*

*[Signature]*

*[Signature]*



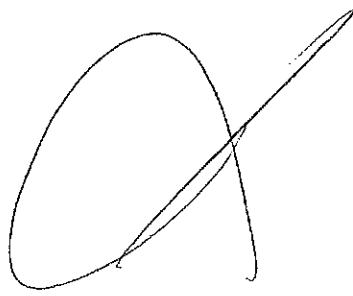


*[Signature]*

000

# Estado de Variación en la Hacienda Pública

~~en el mes de~~  
~~Act~~

Concepción Irene Gavira R.





# Informe de Pasivos

## Contingentes

Concepción Irene García R

~~my/...~~  
di

~~Isabela~~  
Orán

~~...~~

~~...~~

~~...~~

~~...~~

~~...~~



Municipio de Rincón de Romos  
 Informe de Pasivos Contingentes  
 Del 1 de Enero al 30 de Septiembre de 2021  
 (Pesos)

"En cumplimiento a lo dispuesto en los artículos 46, fracción I, inciso d, y 52 de la Ley General de Contabilidad Gubernamental, y de conformidad con lo establecido en el capítulo VII, numeral III, inciso g) del Manual de Contabilidad Gubernamental emitido por el CONAC, el ente público informa lo siguiente:"

7270-001	CRÉDITOS FISCALES EN TRÁMITE	\$1,392,332
7410-001	EJERCICIO 2014	\$3,092,762
7410-002	EJERCICIO 2015	\$576,000
7410-003	EJERCICIO 2016	\$1,012,339
7410-004	EJERCICIO 2017	\$576,000
7410-005	EJERCICIO 2018	\$368,054
7410-006	EJERCICIO 2019	\$506,154
7410-007	EJERCICIO 2007	\$244,000
7410-008	EJERCICIO 2008	\$144,000
7410-009	EJERCICIO 2009	\$244,000
7410-010	EJERCICIO 2010	\$288,000
7410-011	EJERCICIO 2011	\$576,000
7410-012	EJERCICIO 2012	\$532,000
7410-013	EJERCICIO 2013	\$1,008,000
7830-1-54101	Bienes Bajo Contrato Vehiculos	\$15,788,257
<b>TOTAL</b>		<b>\$26,346,899</b>

García R  
 Irene

Concepcion

*[Handwritten signature]*

*[Large handwritten signature]*

*[Large handwritten signature]*

*[Large handwritten signature]*

*[Handwritten signature]*



*[Handwritten signature]*

# Estado de Flujos




Concepcion Irene Garcia R

# de Efectivo

~~in Domingo~~  
~~del~~



15/01/07



011





Municipio de Rincón de Romos  
Estado de Flujos de Efectivo  
Del 1 de Enero al 30 de Septiembre de 2021 y 2020  
(Pesos)

*Rincón*  
*R*

Flujos de Efectivo de las Actividades de Operación

<b>Origen</b>	<b>189,329,663</b>	<b>256,618,601</b>
Impuestos	14,083,980	13,467,647
Cuotas y Aportaciones de Seguridad Social	0	0
Contribuciones de mejoras	0	0
Derechos	15,627,906	18,943,439
Productos	652,270	1,772,824
Aprovechamientos	4,899,693	19,728,519
Ingresos por Venta de Bienes y Prestación de Servicios	0	0
Participaciones, Aportaciones, Convenios, Incentivos Derivados de la Colaboración Fiscal y Fondos Distintos de Aportaciones	154,085,813	202,706,173
Transferencias, Asignaciones, Subsidios y Subvenciones, y Pensiones y Jubilaciones	0	0
<b>Otros Orígenes de Operación</b>	<b>0</b>	<b>0</b>
<b>Aplicación</b>	<b>158,882,770</b>	<b>244,004,828</b>
Servicios Personales	80,923,397	122,745,543
Materiales y Suministros	16,992,803	28,104,790
Servicios Generales	14,389,380	25,241,229
Transferencias Internas y Asignaciones al Sector Público	3,870,147	1,948,794
Transferencias al resto del Sector Público	0	15,168,083
Subsidios y Subvenciones	0	0
Ayudas Sociales	7,954,836	7,390,803
Pensiones y Jubilaciones	4,166,362	5,736,823
Transferencias a Fideicomisos, Mandatos y Contratos Análogos	0	0
Transferencias a la Seguridad Social	0	0
Donativos	0	0
Transferencias al Exterior	0	0
Participaciones	0	0
Aportaciones	0	0
Convenios	266,650	1,193,350
Otras Aplicaciones de Operación	30,319,294	36,475,613

Flujos Netos de Efectivo por Actividades de Operación

30,446,892      12,613,773

Flujos de Efectivo de las Actividades de Inversión

<b>Origen</b>	<b>0</b>	<b>0</b>
Bienes Inmuebles, Infraestructura y Construcciones en Proceso	0	0
Bienes Muebles	0	0
Otros Orígenes de Inversión	0	0
<b>Aplicación</b>	<b>12,962,797</b>	<b>7,578,922</b>
Bienes Inmuebles, Infraestructura y Construcciones en Proceso	12,464,965	6,337,105
Bienes Muebles	497,832	1,232,119
Otras Aplicaciones de Inversión	0	9,898

Flujos Netos de Efectivo por Actividades de Inversión

-12,962,797      -7,578,922

Flujo de Efectivo de las Actividades de Financiamiento

<b>Origen</b>	<b>0</b>	<b>0</b>
Endeudamiento Neto	0	0
Interno	0	0
Externo	0	0
Otros Orígenes de Financiamiento	0	0
<b>Aplicación</b>	<b>0</b>	<b>0</b>
Servicios de la Deuda	0	0
Interno	0	0
Externo	0	0
Otras Aplicaciones de Financiamiento	0	0

Flujos netos de Efectivo por Actividades de Financiamiento

0      0

Incremento/Disminución Neta en el Efectivo y Equivalentes al Efectivo

17,484,096      5,034,851

Efectivo y Equivalentes al Efectivo al Inicio del Ejercicio

28,118,511      23,083,680

Efectivo y Equivalentes al Efectivo al final del Ejercicio

45,602,606      28,118,511

Concepción Irene García R

*[Signature]*

*[Signature]*

*[Signature]*

*[Signature]*  
012

*[Signature]*  
15/09/21



# Estado Analítico

## del Activo

*Quinto*  
*Acti*

Concepcion Irene Garcia R

*[Handwritten signature]*

*[Handwritten signature]*

*[Handwritten signature]*

013

*[Handwritten signature]*

*[Handwritten signature]*



Municipio de Rincón de Romos  
 Estado Analítico del Activo  
 Del 1 de Enero al 30 de Septiembre de 2021  
 (Pesos)

ACTIVO	49,373,180	711,910,051	707,539,565	53,743,866	4,370,486
Activo Circulante					
Efectivo y Equivalentes	28,118,511	516,706,029	499,221,934	45,602,806	17,484,095
Derechos a Recibir Efectivo o Equivalentes	2,825,138	182,496,083	182,677,971	2,643,250	-181,889
Derechos a Recibir Bienes o Servicios	18,429,531	12,707,939	25,639,660	5,497,811	-12,931,720
Inventarios	0	0	0	0	0
Almacenes	0	0	0	0	0
Estimación por Pérdida o Deterioro de Activos Circulantes	0	0	0	0	0
Otros Activos Circulantes	0	0	0	0	0
<b>Activo No Circulante</b>	<b>514,727,918</b>	<b>35,203,998</b>	<b>46,780,721</b>	<b>503,407,196</b>	<b>-11,320,722</b>
Inversiones Financieras a Largo Plazo	0	0	0	0	0
Derechos a Recibir Efectivo o Equivalentes a Largo Plazo	29,253	9,959	0	39,212	9,959
Bienes Inmuebles, Infraestructura y Construcciones en Proceso	494,146,567	19,919,705	46,780,721	487,285,551	-26,861,016
Bienes Muebles	28,571,347	507,306	0	29,078,653	507,306
Activos Intangibles	52,066	30,000	0	82,086	30,000
Depreciación, Deterioro y Amortización Acumulada de Bienes	-11,862,466	0	0	-11,862,466	0
Activos Diferidos	2,997,903	0	0	2,997,903	0
Estimación por Pérdida o Deterioro de Activos no Circulantes	0	0	0	0	0
Otros Activos no Circulantes	793,228	14,993,029	0	15,786,257	14,993,029
<b>TOTAL DEL ACTIVO</b>	<b>564,101,099</b>	<b>747,370,049</b>	<b>754,320,285</b>	<b>557,150,863</b>	<b>-6,950,236</b>





*Concepcion Irene Garcia R.*  
*M. D. C.*

*Di. sell el orón*

*014*

**Estado Analítico  
de la Deuda y  
Otros Pasivos**

Concepcion Irene Garcia R





Municipio de Rincón de Romos  
Estado Analítico de la Deuda y Otros Pasivos  
Del 1 de Enero al 30 de Septiembre de 2021  
(Pesos)

DEUDA PÚBLICA				
Corto Plazo				
Deuda Interna			0	0
Instituciones de Crédito	Peso	México	0	0
Títulos y Valores	Peso	México	0	0
Arrendamientos Financieros	Peso	México	0	0
Deuda Externa			0	0
Organismos Financieros Internacionales	Peso	México	0	0
Deuda Bilateral	Peso	México	0	0
Títulos y Valores	Peso	México	0	0
Arrendamientos Financieros	Peso	México	0	0
Subtotal a Corto Plazo			0	0
Largo Plazo				
Deuda Interna			0	0
Instituciones de Crédito	Peso	México	0	0
Títulos y Valores	Peso	México	0	0
Arrendamientos Financieros	Peso	México	0	0
Deuda Externa			0	0
Organismos Financieros Internacionales	Peso	México	0	0
Deuda Bilateral	Peso	México	0	0
Títulos y Valores	Peso	México	0	0
Arrendamientos Financieros			0	0
Subtotal a Largo Plazo			0	0
Otros Pasivos	Peso	México	88,817,701	55,860,871
Total Deuda y Otros Pasivos			88,817,701	55,860,871

Concepcion Irene Garcia R

11/11/21

*[Handwritten signature]*

*[Large handwritten signature]*

*[Handwritten signature]*

*[Handwritten signature]*

*[Handwritten signature]*

# II. INFORMACIÓN

# PRESUPUESTAL

Concepcion VeneGarcia R.

~~m/Quino~~  
et

Carla  
Velez

~~[Signature]~~

~~[Signature]~~

Quino

~~[Signature]~~

~~[Signature]~~


Quino

# Estado Analítico



Concepcion Irene Garcia R

## de Ingresos

~~my bump~~



~~my bump~~



18/01/2011  
~~my bump~~



~~my bump~~

018  
~~my bump~~




# Estado Analítico del Ejercicio del Presupuesto de Egresos

Concepcion Irene Garcia R



020







# Administrativa

Concepcion Irene Garcia R

~~m. Quirós~~  
~~ca~~

Quirós

~~[Signature]~~

~~[Signature]~~  
158119  
0707

~~[Signature]~~

~~[Signature]~~

~~[Signature]~~

~~[Signature]~~

Quirós  
acc.



Organismo	Presupuesto	Compras	Operaciones	Transferencias	Financiamiento	Total
Departamento de Presupuestos	\$185,000	\$120,000	\$65,000	\$19,294	\$18,706	\$407,111
Departamento de Fondos Federales	\$175,000	\$7,500	\$179,500	\$19,594	\$18,706	\$407,111
Dirección de Planeación y Desarrollo Urbano	\$4,245,171	\$3,249,716	\$3,995,455	\$2,649,368	\$2,839,181	\$17,039,381
Dirección de Planeación y Desarrollo Urbano	\$874,000	\$55,216	\$617,784	\$609,900	\$188,181	\$1,690,161
Subdirector de Planeación y Desarrollo Urbano	\$274,000	\$12,100	\$256,100	\$254,000	\$62,100	\$608,300
Departamento de Información y Proyectos	\$530,000	\$15,500	\$565,500	\$258,405	\$62,100	\$903,605
Departamento de Planes y Programas	\$468,401	\$5,500	\$493,901	\$156,082	\$62,100	\$715,583
Departamento de Regularización y Ordenamiento	\$639,400	\$131,500	\$346,900	\$220,896	\$156,082	\$865,374
Departamento de Atención y Gestión Urbana	\$1,228,610	\$104,500	\$1,293,110	\$1,019,064	\$172,222	\$2,684,106
Departamento de Cultura e Imagen Urbana	\$491,740	\$100,000	\$591,740	\$172,222	\$16,433,712	\$17,222,674
Dirección de Obras Públicas	\$52,169,529	\$48,343,163	\$80,075,946	\$16,740,173	\$14,103,225	\$192,000,000
Dirección de Obras Públicas	\$60,592	\$10,000	\$500,592	\$439,136	\$4,391,136	\$5,931,160
Departamento de Proyectos	\$860,000	\$10,000	\$850,000	\$732,049	\$117,987	\$1,772,986
Departamento de Licitaciones	\$2,385,738	\$4,194	\$2,389,932	\$1,465,762	\$1,240,742	\$5,491,636
Departamento de Supervisión	\$26,989,294	\$1,197,874	\$28,187,168	\$21,317,683	\$21,186,931	\$92,879,666
Dirección de Administración	\$2,005,625	\$20,350	\$2,025,975	\$1,639,693	\$1,552,471	\$5,248,534
Dirección de Administración	\$19,947,468	\$805,000	\$20,752,468	\$15,653,045	\$16,553,045	\$52,705,618
Departamento de Informática	\$688,768	\$52,237	\$741,005	\$21,859	\$688,217	\$1,453,107
Departamento de Compras	\$945,402	\$101,256	\$1,046,658	\$749,007	\$182,107	\$2,078,422
Departamento de Servicios Generales e Intendencia	\$2,943,199	\$139,000	\$3,082,199	\$2,607,015	\$2,809,921	\$8,531,135
Departamento de Control Patrimonial	\$308,862	\$0	\$308,862	\$145,613	\$145,613	\$603,275
Dirección de Desarrollo Social y Concetación	\$6,643,436	\$1,605,518	\$8,248,954	\$4,726,725	\$4,897,609	\$23,481,267
Dirección de Desarrollo Social y Concetación	\$1,935,168	\$1,189,918	\$3,125,086	\$2,711,546	\$2,887,329	\$12,939,967
Departamento de Programas Sociales	\$1,410,000	\$103,500	\$1,513,500	\$1,241,769	\$1,241,769	\$3,000,000
Departamento de Promoción y Concetación Social	\$2,289,286	\$13,100	\$2,302,386	\$768,494	\$768,494	\$3,840,270
Dirección de Desarrollo Agropecuario	\$1,847,464	\$179,532	\$2,026,996	\$1,478,582	\$1,478,582	\$4,984,190
Dirección de Desarrollo Agropecuario	\$1,228,303	\$188,132	\$1,416,435	\$1,040,168	\$903,084	\$3,467,623
Dirección de Desarrollo Agropecuario	\$112,400	\$0	\$112,400	\$112,400	\$112,400	\$224,800
Departamento de Fomento Agropecuario	\$598,764	\$8,500	\$607,264	\$515,284	\$463,459	\$1,070,743
Departamento de Desarrollo Rural	\$35,299,945	\$5,532,515	\$40,832,460	\$26,433,812	\$27,926,712	\$138,728,489
Dirección de Servicios Públicos Municipales	\$2,833,466	\$3,092,973	\$5,926,441	\$3,168,592	\$3,084,010	\$12,202,016
Dirección de Servicios Públicos Municipales	\$237,500	\$5,100	\$242,600	\$161,294	\$161,294	\$494,194
Coordinación Administrativa	\$7,376,190	\$1,646,485	\$9,022,675	\$6,892,326	\$6,726,500	\$25,547,176
Departamento de Aseo Público	\$18,674,971	\$271,847	\$18,946,818	\$13,190,244	\$13,107,582	\$32,300,426
Departamento de Alumbrado Público	\$3,815,679	\$332,509	\$4,148,188	\$2,057,880	\$2,730,629	\$6,878,817
Departamento de Parques y Jardines	\$1,138,024	\$160,500	\$1,298,524	\$1,043,344	\$1,043,344	\$2,341,868
Departamento de Parques	\$1,222,563	\$7,500	\$1,230,063	\$800,132	\$761,262	\$1,991,325
Dirección de Ecología y casa de matanza	\$3,625,700	\$1,380,146	\$5,005,846	\$1,375,841	\$1,357,330	\$6,743,022
Dirección de Desarrollo Económico y Turismo	\$1,138,024	\$789,146	\$1,927,170	\$730,941	\$708,436	\$2,347,541
Dirección de Desarrollo Económico y Turismo	\$1,259,000	\$1,103,500	\$2,362,500	\$1,07,634	\$1,07,634	\$3,540,134
Departamento de Desarrollo Económico	\$377,500	\$8,100	\$385,600	\$192,917	\$182,968	\$568,565
Departamento de Desarrollo Económico	\$259,500	\$4,600	\$264,100	\$145,124	\$145,124	\$414,224
Departamento de Fondo Productivo Municipal	\$339,200	\$0	\$339,200	\$196,225	\$196,225	\$535,425
Departamento de Promoción Cultural	\$6,415,208	\$94,080	\$6,509,288	\$5,403,962	\$5,345,946	\$11,855,234
Dirección de Deportes	\$624,000	\$148,020	\$772,020	\$561,531	\$561,531	\$1,333,551
Dirección de Deportes	\$2,358,404	\$223,100	\$2,581,504	\$2,048,092	\$1,990,042	\$4,571,546
Coordinación Administrativa de Espacios Deportivos	\$4,800	\$4,800	\$9,600	\$4,800	\$4,800	\$19,200
Departamento de Fomento Deportivo	\$590,299	\$14,200	\$604,499	\$467,615	\$467,615	\$1,072,114
Departamento de Actividades Deportivas y Recreativas	\$2,833,415	\$22,876	\$2,856,291	\$2,287,843	\$2,287,843	\$5,144,134
Dirección de Educación y Acción Cívica	\$845,000	\$27,876	\$872,876	\$649,234	\$649,234	\$1,522,110
Dirección de Educación y Acción Cívica	\$482,000	\$0	\$482,000	\$444,516	\$444,516	\$926,516
Departamento de Educación y Acción Cívica	\$363,000	\$27,876	\$390,876	\$304,718	\$304,718	\$695,594

*[Handwritten signature]*

*[Handwritten signature]*

*Concepcion Vene Garcia R*

*[Handwritten signature]*

*[Handwritten signature]*

*[Handwritten signature]*

023

CÓDIGO Y DESCRIPCIÓN DE LOS PROGRAMAS		AUTORIZACIÓN		COMPROBACIÓN		CANTIDAD		VALOR	
		RENTAL		RENTAL		RENTAL		RENTAL	
Dirección de Planeación y Seguimiento de Programas		\$467,000	-377,000	\$380,000	\$178,365	\$178,365	\$178,365	\$178,365	\$178,365
Dirección de Planeación y Seguimiento de Programas		\$223,000	\$23,000	\$246,000	\$174,305	\$174,305	\$174,305	\$174,305	\$174,305
Departamento de Diagnóstico, Programación y Análisis		\$112,000	-\$50,000	\$67,000	\$2,000	\$2,000	\$2,000	\$2,000	\$2,000
Departamento de Seguimiento, Evaluación y Control		\$117,000	-\$50,000	\$67,000	\$2,000	\$2,000	\$2,000	\$2,000	\$2,000
Total del Gasto		\$221,337,900	\$5,769,749	\$227,127,449	\$142,721,670	\$142,721,670	\$142,721,670	\$142,721,670	\$142,721,670



MINISTERIO DE SALUD PÚBLICA Y ATENCIÓN PRIMARIA

*[Handwritten signature]*

*[Handwritten signature]*  
Lissette Arce

*[Handwritten signature]*  
*[Handwritten signature]*

024 *[Handwritten signature]*

Concepción Irene García R



# Económica

~~independencia~~

~~Zamorá~~

Concepcion Irene Garcia R.

~~[Signature]~~

~~[Signature]~~

~~[Signature]~~


~~[Signature]~~

~~[Signature]~~

025

~~[Signature]~~

~~[Signature]~~



Concepcion

Concepcion tiene

	2010	2011	2012	2013	2014	2015
Gasto Corriente	164.988.700	8.263.215	173.973.715	126.992.411	124.387.110	47.387.504
Gasto de Capital	47.951.000	171.945	47.322.945	12.762.797	12.562.757	34.360.148
Amortización de la Deuda y Disminución de Pasivos	3.400.000	-3.375.411	24.336	0	0	24.539
Pensionales y Jubilaciones	5.300.000	0	5.300.000	4.186.362	4.166.362	1.133.838
Participaciones	0	0	0	0	0	0
<b>Total del Gasto</b>	<b>221.137.700</b>	<b>5.739.749</b>	<b>227.127.449</b>	<b>143.721.570</b>	<b>141.526.273</b>	<b>83.405.879</b>

15/11/11  
C. Díaz

*[Handwritten signature]*

*[Handwritten signature]*

*[Handwritten signature]*  
020

*[Handwritten signature]*



Descripción	2011	2012	2013	2014	2015	2016	2017	2018	2019	2020	2021	2022	2023	2024	2025
<b>Servicios Personales</b>	111,487,709	909,452	112,388,152	80,933,387	80,933,387	61,030,428	61,030,428	31,484,754	11,159,775	0	0	0	0	0	0
Remuneraciones al Personal de Carácter Permanente	72,858,557	0	72,150,201	0	0	0	0	0	0	0	0	0	0	0	0
Remuneraciones al Personal de Carácter Transitorio	0	0	0	0	0	0	0	0	0	0	0	0	0	0	0
Remuneraciones Adicionales y Especiales	17,424,882	1,383,808	18,808,689	6,386,272	6,386,272	6,386,272	6,386,272	12,441,388	5,025,422	0	0	0	0	0	0
Seguridad Social	16,940,000	240,000	17,180,000	11,564,678	11,564,678	11,564,678	11,564,678	5,025,422	2,257,110	0	0	0	0	0	0
Otras Prestaciones Sociales y Económicas	4,164,281	45,000	4,209,281	1,972,121	1,972,121	1,972,121	1,972,121	0	0	0	0	0	0	0	0
Previsiones	0	0	0	0	0	0	0	0	0	0	0	0	0	0	0
Pago de Estimulos a Servidores Públicos	0	0	0	0	0	0	0	0	0	0	0	0	0	0	0
<b>Materiales y Suministros</b>	22,362,000	2,401,527	24,763,527	18,505,640	18,505,640	1,001,788	1,001,788	16,932,802	6,156,887	0	0	0	0	0	0
Materiales de Administración, Emisión de Documentos y Artículos Oficiales	1,879,000	93,535	1,972,535	1,786,405	1,786,405	1,001,788	1,001,788	0	0	0	0	0	0	0	0
Alimentos y Alimentos	300,000	83,700	383,700	383,700	383,700	180,043	180,043	172,131	203,857	0	0	0	0	0	0
Materiales Primarios, Materiales de Producción y Comercialización	490,000	40,000	530,000	530,000	530,000	385,028	385,028	316,386	144,972	0	0	0	0	0	0
Materiales y Artículos de Construcción y de Reparación	11,130,000	483,887	11,613,887	11,013,887	11,013,887	7,497,138	7,497,138	7,480,217	4,016,729	0	0	0	0	0	0
Productos Químicos, Farmacéuticos y de Laboratorio	87,000	10,000	97,000	97,000	97,000	37,368	37,368	37,368	59,634	0	0	0	0	0	0
Combustibles, Lubricantes y Aditivos	5,638,000	645,000	6,283,000	6,283,000	6,283,000	5,925,100	5,925,100	4,942,359	3,575,500	0	0	0	0	0	0
Vestuario, Divorcio, Premios de Protección y Artículos Deportivos	270,000	0	270,000	270,000	270,000	92,421	92,421	0	0	0	0	0	0	0	0
Materiales y Suministros para Seguridad	10,000	0	10,000	10,000	10,000	0	0	0	0	0	0	0	0	0	0
Herramientas, Refacciones y Accesorios Menores	2,558,000	1,232,395	3,790,395	3,308,977	3,308,977	14,650,888	14,650,888	482,118	5,772,748	0	0	0	0	0	0
<b>Servicios Generales</b>	20,201,300	422,346	20,623,646	20,623,646	20,623,646	7,050,527	7,050,527	14,399,380	7,648,563	0	0	0	0	0	0
Servicios Básicos	8,467,300	780,000	9,247,300	9,247,300	9,247,300	129,415	129,415	1,530,973	1,530,973	0	0	0	0	0	0
Servicios de Arrendamiento	200,000	7,000	207,000	207,000	207,000	818,628	818,628	0	0	0	0	0	0	0	0
Servicios Profesionales, Científicos, Técnicos y Otros Servicios	1,730,000	3,559	1,733,559	1,733,559	1,733,559	821,634	821,634	77,638	77,638	0	0	0	0	0	0
Servicios de Instalación, Reparación, Mantenimiento y Conservación	620,000	4,200	624,200	624,200	624,200	15,128	15,128	4,872	20,488	0	0	0	0	0	0
Servicios de Comunicación Social y Publicidad	3,408,000	80,000	3,488,000	20,000	20,000	0	0	0	0	0	0	0	0	0	0
Servicios de Traslado y Valores	75,000	-54,332	20,668	20,668	20,668	0	0	0	0	0	0	0	0	0	0
Servicios Oficiales	3,445,000	-1,962,784	1,482,216	1,482,216	1,482,216	0	0	0	0	0	0	0	0	0	0
Otros Servicios Generales	1,927,000	998,405	2,925,405	2,925,405	2,925,405	16,111,287	16,111,287	1,632,805	1,632,805	0	0	0	0	0	0
<b>Transferencias, Asignaciones, Subsidios y Otras Ayudas</b>	15,950,700	4,779,940	20,729,640	16,111,287	16,111,287	15,991,345	15,991,345	4,610,332	4,610,332	0	0	0	0	0	0
Transferencias Internas y Asignaciones al Sector Público	5,050,000	1,210,000	6,260,000	7,060,000	7,060,000	3,870,147	3,870,147	3,189,853	3,189,853	0	0	0	0	0	0
Transferencias al Resto del Sector Público	0	0	0	0	0	0	0	0	0	0	0	0	0	0	0
Subsidios y Subvenciones	0	0	0	0	0	0	0	0	0	0	0	0	0	0	0
Ayudas Sociales	0	0	0	0	0	0	0	0	0	0	0	0	0	0	0
Pensiones y Jubilaciones	4,800,700	3,560,540	8,361,240	8,074,776	8,074,776	7,964,836	7,964,836	286,852	286,852	0	0	0	0	0	0
Transferencias a Fideicomisos, Mandatos y Otros Análogos	5,300,000	0	5,300,000	5,300,000	5,300,000	4,166,362	4,166,362	4,166,362	1,133,638	0	0	0	0	0	0
Transferencias a la Seguridad Social	0	0	0	0	0	0	0	0	0	0	0	0	0	0	0
Donativos	0	0	0	0	0	0	0	0	0	0	0	0	0	0	0
Transferencias al Exterior	0	0	0	0	0	0	0	0	0	0	0	0	0	0	0
<b>Bienes Muebles, Inmuebles e Intangibles</b>	790,000	2,748,484	3,538,484	497,632	497,632	341,421	341,421	497,632	3,040,631	0	0	0	0	0	0
Mobiliario y Equipo de Administración	220,000	400,677	620,677	0	0	0	0	0	0	0	0	0	0	0	0
Equipo e Instrumental Médico y de Laboratorio	20,000	-10,000	10,000	0	0	0	0	0	0	0	0	0	0	0	0
Vehículos y Equipo de Transporte	0	0	0	0	0	0	0	0	0	0	0	0	0	0	0
Equipo de Defensa y Seguridad	250,000	2,500,000	2,750,000	0	0	0	0	0	0	0	0	0	0	0	0
Maquinaria, Otros Equipos y Herramientas	0	0	0	0	0	0	0	0	0	0	0	0	0	0	0
Activos Biológicos	250,000	-132,214	117,786	150,412	150,412	0	0	150,412	1,375	0	0	0	0	0	0
Bienes Inmuebles	0	0	0	0	0	0	0	0	0	0	0	0	0	0	0
Activos Intangibles	10,000	0	10,000	0	0	0	0	0	0	0	0	0	0	0	0
<b>Inversión Pública</b>	46,861,000	-2,576,519	44,284,482	12,464,965	12,464,965	11,660,220	11,660,220	12,464,965	31,819,516	0	0	0	0	0	0
Otra Pública en Bienes de Dominio Público	42,361,000	-12,580,159	29,780,841	29,780,841	29,780,841	11,660,220	11,660,220	11,660,220	18,120,621	0	0	0	0	0	0
Otra Pública en Bienes Propios	-1,500,000	10,000,540	14,500,540	0	0	0	0	0	0	0	0	0	0	0	0
<b>Inversiones Financieras y Otras Provisiones</b>	0	0	0	0	0	0	0	0	0	0	0	0	0	0	0


*Handwritten signatures and notes:*  
 - Top left: "Carrillo"  
 - Middle left: "Carrillo"  
 - Bottom left: "Carrillo"  
 - Far left: "Carrillo"  
 - Far right: "Carrillo"

Descripción	2010				Total
	Presupuesto	Comprobado	Cancelado	Resto	
Inversiones Para el Fomento de Actividades Productivas	0	0	0	0	0
Acciones y Participaciones de Capital	0	0	0	0	0
Compra de Titulos y Valores	0	0	0	0	0
Concesión de Préstamos	0	0	0	0	0
Inversiones en Fideicomisos, Mandatos y Otros Arreglos	0	0	0	0	0
Otras Inversiones Financieras	0	0	0	0	0
Provisiones para Contingencias y Otras Erogaciones Especiales	0	0	0	0	0
Participaciones y Aportaciones	0	0	0	0	0
Participaciones	295,000	487,850	792,950	266,550	515,400
Aportaciones	0	0	0	0	0
Convenios	235,000	0	0	0	0
Deuda Pública	3,400,000	407,950	792,950	266,550	516,400
Amortización de la Deuda Pública	0	-3,375,411	24,569	0	24,569
Intereses de la Deuda Pública	0	0	0	0	0
Comisiones de la Deuda Pública	0	0	0	0	0
Gastos de la Deuda Pública	0	0	0	0	0
Costo por Coberturas	0	0	0	0	0
Apoyos Financieros	0	0	0	0	0
Adeudos de Ejercicios Fiscales Anteriores (Adefas)	3,400,000	-3,375,411	24,569	0	24,569
<b>Total del Gasto</b>	<b>221,537,700</b>	<b>5,780,749</b>	<b>227,127,449</b>	<b>143,721,570</b>	<b>141,826,273</b>

Concepcion Irene Garcia R

Isabel Urón

028





# Por Objeto del Gasto

~~Apicua~~

~~Apicua~~

Quinta

~~Apicua~~

~~Apicua~~

029

Concepcion Irene Garcia R

~~Apicua~~

~~Apicua~~

Funcional

~~Handwritten signature~~

Handwritten signature

~~Handwritten signature~~

~~Handwritten signature~~

Concepcion Irene Garcia R

Handwritten signature  
030

~~Handwritten signature~~

Handwritten signature





	2011	2012	2013	2014	2015	2016
<b>Gobierno</b>	<b>85,547,877</b>	<b>5,475,003</b>	<b>71,327,770</b>	<b>52,464,740</b>	<b>51,505,304</b>	<b>18,558,030</b>
Legislación			0	0	0	0
Justicia			0	0	0	0
Coordinación de la Política de Gobierno			0	0	0	0
Relaciones Exteriores			0	0	0	0
Asuntos Financieros y Hacienda			0	0	0	0
Seguridad Nacional			0	0	0	0
Asuntos de Ciudadanía Pública y de Seguridad Interior			0	0	0	0
Otros Servicios Generales	85,547,877	5,475,003	71,327,770	52,464,740	51,505,304	18,558,030
<b>Desarrollo Social</b>	<b>163,890,023</b>	<b>1,381,162</b>	<b>156,341,186</b>	<b>90,319,137</b>	<b>89,382,776</b>	<b>64,722,049</b>
Protección Ambiental			0	0	0	0
Vivienda y Servicios a la Comunidad	88,797,916	-8,450,383	79,337,532	43,421,321	42,858,291	34,915,711
Salud	1,417,060	-20,554	1,396,446	1,189,277	1,182,541	227,168
Recreación, Cultura y Otras Manifestaciones Sociales	9,792,208	9,241,803	18,244,017	7,296,256	7,094,366	10,947,060
Educación	0	169,240	169,240	40,042	60,042	109,108
Protección Social	-49,429,000	-1,040,179	-48,389,179	31,699,545	31,179,692	15,700,207
Otros Asuntos Sociales	7,043,000	1,781,701	8,304,701	6,262,303	6,946,724	1,822,093
<b>Desarrollo Económico</b>	<b>2,116,809</b>	<b>-1,136,596</b>	<b>793,494</b>	<b>937,694</b>	<b>937,694</b>	<b>125,300</b>
Asuntos Económicos, Comerciales y Laborales en General	125,000	-95,074	29,926	29,926	29,926	0
Agropecuaria, Silvicultura, Pesca y Caza	875,600	-141,432	733,568	807,768	807,768	125,800
Minería, Manufacturas y Construcción			0	0	0	0
Transporte			0	0	0	0
Comunicaciones			0	0	0	0
Turismo	1,050,000	-1,050,000	0	0	0	0
Ciencia, Tecnología e Innovación			0	0	0	0
Otros Institutos y Otros Asuntos Económicos	80,000	-80,000	0	0	0	0
<b>Otros no Clasificados en Funciones Anteriores</b>	<b>0</b>	<b>0</b>	<b>0</b>	<b>0</b>	<b>0</b>	<b>0</b>
Transacciones de la Deuda Pública / Costo Financiero de la Deuda			0	0	0	0
Transferencias, Participaciones y Aportaciones entre Diferentes Niveles y Circuitos de Gobierno			0	0	0	0
Manejo del Sistema Financiero			0	0	0	0
Adeudos de Ejercicios Fiscales Anteriores			0	0	0	0
<b>Total del Gasto</b>	<b>251,537,700</b>	<b>5,739,748</b>	<b>227,127,449</b>	<b>143,721,570</b>	<b>141,326,271</b>	<b>83,108,379</b>

Concepción Trumbado R

*[Handwritten signature]*

*[Large handwritten signature]*

*[Handwritten signature]*

*[Handwritten signature]*

*[Handwritten signature]*

*[Handwritten signature]*

031

EL SUSCRITO, LIC. JOSÉ CARLOS RAMOS ÁLVAREZ, EN CARÁCTER DE SECRETARIO DEL H. AYUNTAMIENTO Y DIRECTOR GENERAL DE GOBIERNO MUNICIPAL DE RINCÓN DE ROMOS, AGUASCALIENTES POR MINISTERIO DE LEY:

**HAGO CONSTAR CERTIFICO**

QUE EL PRESENTE DOCUMENTO DE CUATRO FOJAS ÚTIL, IMPRESAS POR SU ANVERSO ES COPIA FIEL DEL ACTA NO. 046 DE REUNIÓN EXTRAORDINARIA DE CABILDO, FECHADA 07 DE OCTUBRE DEL AÑO 2021 Y ANEXO DE TREINTA UN FOJAS ÚTILES. MISMO DOCUMENTO ORIGINAL QUE TUVE A LA VISTA Y OBRA EN LOS ARCHIVOS DE ESTA SECRETARÍA DEL H. AYUNTAMIENTO. LEGITIMACIÓN QUE HAGO EN TÉRMINOS DE LO PREVISTO POR LOS ARTÍCULOS 120 FRACCIÓN V DE LA LEY MUNICIPAL PARA EL ESTADO DE AGUASCALIENTES, ARTÍCULO 31 FRACCIÓN II DEL BANDO DE POLICÍA Y GOBIERNO DEL MUNICIPIO DE RINCÓN DE ROMOS, AGUASCALIENTES; A LOS OCHO DÍAS DEL MES DE OCTUBRE DEL AÑO DOS MIL VEINTIUNO DOY FE.

**ATENTAMENTE**

**LIC. JOSÉ CARLOS RAMOS ÁLVAREZ  
SECRETARIO DEL H. AYUNTAMIENTO  
Y DIRECTOR GENERAL DE GOBIERNO MUNICIPAL**



**SECRETARIA DEL H.  
AYUNTAMIENTO Y  
DIRECCIÓN GENERAL  
DE GOBIERNO MUNICIPAL  
RINCÓN DE ROMOS**