



PERIODICO OFICIAL DEL ESTADO DE AGUASCALIENTES

MEDIO DE DIFUSION DEL GOBIERNO CONSTITUCIONAL DEL ESTADO

Registro Postal PP-Ags.-001-0125.- Autorizado por SEPOMEX

TERCERA SECCIÓN

TOMO LXXXV

Aguascalientes, Ags., 21 de Marzo de 2022

Núm. 12

CONTENIDO:

GOBIERNO DEL ESTADO
PODER EJECUTIVO

H. AYUNTAMIENTO DE RINCÓN DE ROMOS

ÍNDICE:

Página 356

RESPONSABLE: Lic. Juan Manuel Flores Femat, Secretario General de Gobierno.

GOBIERNO DEL ESTADO

MUNICIPIO DE RINCÓN DE ROMOS

**ORGANISMO OPERADOR DEL AGUA
POTABLE, ALCANTARILLADO Y
SANIDAD**

1.- MUNICIPIO

**MUNICIPIO
DE RINCÓN DE ROMOS**

**CUENTA PÚBLICA
EJERCICIO 2021
(ANUALIZADA)**

**I. INFORMACIÓN
CONTABLE**

1) Estado de Actividades



Cuenta Pública 2021
Municipio de Rincón de Romos
Estado de Actividades
Del 1 de Enero al 31 de Diciembre de 2021 y 2020
(Pesos)
ANUALIZADA

Concepto	2021	2020
INGRESOS Y OTROS BENEFICIOS		
Ingresos de la Gestión	39,322,030	37,125,317
Impuestos	15,500,246	13,487,647
Cuotas y Aportaciones de Seguridad Social	0	0
Contribuciones de Mejoras	0	0
Derechos	20,878,862	18,943,439
Productos	848,319	1,772,824
Aprovechamientos	2,030,564	2,941,408
Ingresos por Venta de Bienes y Prestación de Servicios	0	0
Participaciones, Aportaciones, Convenios, Incentivos Derivados de la Colaboración Fiscal, Fondos Distintos de Aportaciones, Transferencias, Asignaciones, Subsidios y Subvenciones, y Pensiones y Jubilaciones	198,530,442	202,706,173
Participaciones, Aportaciones, Convenios, Incentivos Derivados de la Colaboración Fiscal, Fondos Distintos de Aportaciones	198,530,442	202,706,173
Transferencias, Asignaciones, Subsidios y Subvenciones, y Pensiones y Jubilaciones	0	0
Otros Ingresos y Beneficios	0	0
Ingresos Financieros	0	0
Incremento por Variación de Inventarios	0	0
Disminución del Exceso de Estimaciones por Pérdida o Deterioro u Obsolescencia	0	0
Disminución del Exceso de Provisiones	0	0
Otros Ingresos y Beneficios Varios	0	0
Total de Ingresos y Otros Beneficios	237,852,472	239,831,491
GASTOS Y OTRAS PÉRDIDAS		
Gastos de Funcionamiento	159,468,702	176,436,500
Servicios Personales	116,965,624	122,745,543
Materiales y Suministros	22,228,011	28,104,760
Servicios Generales	21,275,107	25,586,197
Transferencias, Asignaciones, Subsidios y Otras Ayudas	20,643,294	30,244,303
Transferencias Internas y Asignaciones al Sector Público	5,353,358	1,948,794
Transferencias al Resto del Sector Público	0	15,168,083
Subsidios y Subvenciones	0	0
Ayudas Sociales	9,400,104	7,390,803
Pensiones y Jubilaciones	5,799,833	5,736,623
Transferencias a Fideicomisos, Mandatos y Contratos Análogos	0	0
Transferencias a la Seguridad Social	0	0
Donativos	0	0
Transferencias al Exterior	0	0
Participaciones y Aportaciones	692,069	1,193,350
Participaciones	0	0
Aportaciones	0	0
Convenios	692,069	1,193,350
Intereses, Comisiones y Otros Gastos de la Deuda Pública	0	0
Intereses de la Deuda Pública	0	0
Comisiones de la Deuda Pública	0	0
Gastos de la Deuda Pública	0	0
Costo por Coberturas	0	0
Apoyos Financieros	0	0
Otros Gastos y Pérdidas Extraordinarias	881,424	829,559
Estimaciones, Depreciaciones, Deterioros, Obsolescencia y Provisiones	881,424	829,559
Disminución de Inventarios	0	0
Aumento por Insuficiencia de Estimaciones por Pérdida o Deterioro y Aumento por Insuficiencia de Provisiones	0	0
Otros Gastos	0	0
Inversión Pública	78,900,697	186,576
Inversión Pública no Capitalizable	78,900,697	186,576
Total de Gastos y Otras Pérdidas	260,566,184	288,690,288
Resultados del Ejercicio (Ahorro/Desahorro)	-22,713,712	31,141,202

Bajo protesta de decir verdad declaramos que los Estados Financieros y sus Notas son razonablemente correctos y responsabilidad del emisor

MTRO. FRANCISCO JAVIER RIVERA LUEVANO
PRESIDENTE MUNICIPAL DE RINCÓN DE ROMOS

C.F. IRMA DOMÍNGUEZ AGUILAR
TESORERA MUNICIPAL

PROFRA. ALMA GUADALUPE ZAPATA CASTORENA
SÍNDICA MUNICIPAL

**2) Estado de Situación
Financiera**

Cuenta Pública 2021
Municipio de Rincon de Romos
Estado de Jalisco
Ejercicio Financiero
Al 31 de Diciembre de 2021 y 2020
(Pesos)
ANUALIZADA



CONCEPTO	Año	2021	2020	CONCEPTO	Año	2021	2020
ACTIVO				PASIVO			
Activo Circulante				Activo No Circulante			
Efectivo y Equivalentes		22,775,553	28,118,511	Cuentas por Pagar a Corto Plazo		14,914,574	50,584,011
Derechos a Recibir Efectivo o Equivalentes		2,690,293	2,625,138	Documentos por Pagar a Corto Plazo		0	0
Derechos a Recibir Bienes o Servicios		303,214	18,429,531	Perdón a Corto Plazo de la Deuda Pública a Largo Plazo		0	0
Acreedores		0	0	Títulos y Valores a Corto Plazo		0	0
Estimación por Pérdida o Deterioro de Activos Circulantes		0	0	Pasivos Diferidos a Corto Plazo		0	0
Otros Activos Circulantes		0	0	Fondos y Bienes de Terceros en Garantía y/o Administración a Corto Plazo		0	0
Total de Activos Circulantes		25,769,023	49,373,180	Provisiones a Corto Plazo		66,193	0
				Total de Pasivos Circulantes		14,980,768	50,584,011
Activo No Circulante				Pasivo No Circulante			
Inversiones Financieras a Largo Plazo		0	0	Cuentas por Pagar a Largo Plazo		0	0
Derechos a Recibir Efectivo o Equivalentes a Largo Plazo		36,212	29,253	Documentos por Pagar a Largo Plazo		30,233,090	38,233,690
Bienes Inmuebles, Infraestructura y Construcciones en Proceso		482,720,259	454,146,567	Deuda Pública a Largo Plazo		0	0
Bienes Muebles		33,091,750	28,571,347	Pasivos Diferidos a Largo Plazo		0	0
Activos Intangibles		93,986	52,086	Fondos y Bienes de Terceros en Garantía y/o en Administración a Largo Plazo		0	0
Depreciación, Deterioro y Amortización Acumulada de Bienes		-12,723,389	-11,862,466	Provisiones a Largo Plazo		0	0
Activos Diferidos		2,897,303	2,897,303	Total de Pasivos No Circulantes		38,233,690	38,233,690
Estimación por Pérdida o Deterioro de Activos no Circulantes		0	0	Total del Pasivo		53,114,447	88,817,701
Otros Activos no Circulantes		15,796,257	763,228				
Total de Activos		502,895,158	514,727,916	HACIENDA PÚBLICA PATRIMONIO			
Total del Activo		528,654,187	564,101,059	Hacienda Pública/ Patrimonio Contribuido		173,396,304	153,095,920
				Aportaciones		1,822,441	1,616,326
				Donaciones de Capital		914,500	0
				Actualización de la Hacienda Pública / Patrimonio		171,058,303	151,476,594
				Hacienda Pública/ Patrimonio Generado		301,953,436	322,187,477
				Resultados del Ejercicio (Ahorro / Desahorro)		-22,713,712	31,141,202
				Resultados de Ejercicios Anteriores		385,671,802	354,840,864
				Revalúos		0	0
				Reservas		0	0
				Rectificaciones de Resultados de Ejercicios Anteriores		-61,204,653	-83,594,388
				Exceso o Insuficiencia en la Actualización de la Hacienda Pública/ Patrimonio		0	0
				Resultado por Posición Monetaria		0	0
				Resultado por Tenencia de Activos no Monetarios		0	0
				Total Hacienda Pública/ Patrimonio		475,549,740	475,283,398
				Total del Pasivo y Hacienda Pública / Patrimonio		528,654,187	564,101,059

Bajo protesta de decir verdad declaro que los Estados Financieros y sus Notas son razonablemente correctos y responsabilidad del emisor

MTR. FRANCISCO ÁVILA RIVERA LUEVANO
PRESIDENTE MUNICIPAL DE RINCON DE ROMOS

PROFRA. ALMA GUADALUPE ZAPATA CASTORENA
SINDICA MUNICIPAL

C. P. IRMA DOMÍNGUEZ AGUILAR
TESORERA MUNICIPAL

**3) Estado de Variación en la
Hacienda Pública**

Cuenta Pública 2021
Municipio de Rincón de Romos
Estado de Veracruz en la Hacienda Pública
Del 1 de Enero al 31 de Diciembre de 2021
(pesos)
ANUALIZADA



Concepto	Hacienda Pública/ Patrimonio Contribuido	Hacienda Pública/ Patrimonio generado de Ejercicios Anteriores	Hacienda Pública/ Patrimonio Generado del Ejercicio	Exceso o Insuficiencia en la Actualización de la Hacienda Pública (Patrimonio)	TOTAL
HACIENDA PÚBLICA/PATRIMONIO CONTRIBUIDO NETO DE 2020	153,095,920				153,095,920
Aportaciones	1,919,326				1,919,326
Donaciones de Capital	0				0
Actualización de la Hacienda Pública/Patrimonio	-151,476,594				-151,476,594
HACIENDA PÚBLICA / PATRIMONIO GENERADO NETO DE 2020		291,046,275		31,141,202	322,187,477
Resultados del Ejercicio (Altorro/Desahorro)		354,640,964			354,640,964
Resultados de Ejercicios Anteriores		0		0	0
Revalúos		0		0	0
Reservas		-63,594,366		0	-63,594,366
Rectificaciones de Resultados de Ejercicios Anteriores		0		0	0
EXCESO O INSUFICIENCIA EN LA ACTUALIZACIÓN DE LA HACIENDA PÚBLICA/ PATRIMONIO NETO DE 2020			31,141,202		31,141,202
Resultado por Posición Momentánea			0	0	0
Resultado por Tenencia de Activos no Monetarios			0	0	0
HACIENDA PÚBLICA / PATRIMONIO NETO FINAL DE 2020	153,095,920	291,046,275	31,141,202	0	475,283,398
CAMBIO EN LA HACIENDA PÚBLICA/PATRIMONIO CONTRIBUIDO NETO DE 2021	20,500,383				20,500,383
Aportaciones	3,115				3,115
Donaciones de Capital	914,500				914,500
Actualización de la Hacienda Pública/Patrimonio	19,582,769				19,582,769
VARIACIONES DE LA HACIENDA PÚBLICA / PATRIMONIO GENERADO NETO DE 2021		31,231,139		-51,465,100	-20,233,961
Resultados del Ejercicio (Altorro/Desahorro)		31,231,139		-22,713,712	-22,713,712
Resultados de Ejercicios Anteriores		0		-31,141,202	-31,141,202
Revalúos		0		0	0
Reservas		0		0	0
Rectificaciones de Resultados de Ejercicios Anteriores		0		2,389,735	2,389,735
CAMBIO EN EL EXCESO O INSUFICIENCIA EN LA ACTUALIZACIÓN DE LA HACIENDA PÚBLICA/ PATRIMONIO NETO DE 2021			0	0	0
Resultado por Posición Momentánea			0	0	0
Resultado por Tenencia de Activos no Monetarios			0	0	0
HACIENDA PÚBLICA / PATRIMONIO NETO FINAL DE 2021	173,596,304	322,277,414	-20,323,897	0	475,549,740

Bajo protesta de decir verdad declaramos que los Estados Financieros y sus Notas son razonablemente correctos y responsabilidad del emisor

C.P. IRAMÓN MORALES AGUILAR
TESORERA MUNICIPAL

MTRO. FRANCISCO JAVIER RIVERA LUEVANO
PRESIDENTE MUNICIPAL DE RINCÓN DE ROMOS

PROFR. JUAN GUADALUPE ZEPATTA CASTORENA
SINDICO MUNICIPAL

4) Estado de Cambios en la Situación Financiera



Cuenta Pública 2021
Municipio de Rincón de Romos
Estado de Cambios en la Situación Financiera
Del 1 de Enero al 31 de Diciembre de 2021
(Pesos)
ANUALIZADA

Concepto	Origen	Aplicación
ACTIVO	55,891,882	20,454,971
Activo Circulante	23,604,151	0
Efectivo y Equivalentes	5,347,958	0
Derechos a Recibir Efectivo o Equivalentes	134,876	0
Derechos a Recibir Bienes o Servicios	18,126,317	0
Inventarios	0	0
Almacenes	0	0
Estimación por Pérdida o Deterioro de Activos Circulantes	0	0
Otros Activos Circulantes	0	0
Activo No Circulante	32,287,731	20,454,971
Inversiones Financieras a Largo Plazo	0	0
Derechos a Recibir Efectivo o Equivalentes a Largo Plazo	0	9,959
Bienes Inmuebles, Infraestructura y Construcciones en Proceso	31,426,307	0
Bienes Muebles	0	5,410,403
Activos Intangibles	0	41,580
Depreciación, Deterioro y Amortización Acumulada de Bienes	861,424	0
Activos Diferidos	0	0
Estimación por Pérdida o Deterioro de Activos no Circulantes	0	0
Otros Activos no Circulantes	0	14,993,029
PASIVO	66,183	35,769,437
Pasivo Circulante	66,183	35,769,437
Cuentas por Pagar a Corto Plazo	0	35,769,437
Documentos por Pagar a Corto Plazo	0	0
Porción a Corto Plazo de la Deuda Pública a Largo Plazo	0	0
Títulos y Valores a Corto Plazo	0	0
Pasivos Diferidos a Corto Plazo	0	0
Fondos y Bienes de Terceros en Garantía y/o Administración a Corto Plazo	0	0
Provisiones a Corto Plazo	0	0
Otros Pasivos a Corto Plazo	66,183	0
Pasivo No Circulante	0	0
Cuentas por Pagar a Largo Plazo	0	0
Documentos por Pagar a Largo Plazo	0	0
Deuda Pública a Largo Plazo	0	0
Pasivos Diferidos a Largo Plazo	0	0
Fondos y Bienes de Terceros en Garantía y/o en Administración a Largo Plazo	0	0
Provisiones a Largo Plazo	0	0
HACIENDA PÚBLICA/ PATRIMONIO	54,121,267	53,854,914
Hacienda Pública/Patrimonio Contribuido	20,500,383	0
Aportaciones	3,115	0
Donaciones de Capital	914,500	0
Actualización de la Hacienda Pública / Patrimonio	19,582,769	0
Hacienda Pública/Patrimonio Generado	33,620,873	53,854,914
Resultados del Ejercicio (Ahorro / Desahorro)	0	53,854,914
Resultados de Ejercicios Anteriores	31,234,138	0
Reservas	0	0
Reservas	0	0
Rectificaciones de Resultados de Ejercicios Anteriores	2,389,735	0
Exceso o Insuficiencia en la Actualización de la Hacienda Pública/Patrimonio	0	0
Resultado por Posición Monetaria	0	0
Resultado por Tenencia de Activos no Monetarios	0	0

Bajo protesta de decir verdad declaramos que los Estados Financieros y sus Notas son razonablemente correctos y responsabilidad del emisor.

MTRO. FRANCISCO JAVIER RIVERA LUEVANO
PRESIDENTE MUNICIPAL DE RINCÓN DE ROMOS

C.P. IRMA DOMÍNGUEZ AGUILAR
TESORERA MUNICIPAL

PROFRA. ALMA GUADALUPE ZAPATA CASTORENA
SÍNDICA MUNICIPAL

**5) Estado de Flujos de
Efectivo**



Cuenta Pública 2021
Municipio de Rincón de Romos
Estado de Flujos de Efectivo
Del 1 de Enero al 31 de Diciembre de 2021 y 2020
(Pesos)
ANUALIZADA

Concepto	2021	2020
Flujos de Efectivo de las Actividades de Operación		
Origen		
Impuestos	240,618,774	256,618,501
Cuotas y Aportaciones de Seguridad Social	15,565,310	13,467,647
Contribuciones de mejoras	0	0
Derechos	0	0
Productos	20,875,817	18,943,439
Apropiamientos	848,319	1,772,824
Ingresos por Venta de Bienes y Prestación de Servicios	4,795,886	19,728,519
Participaciones, Aportaciones, Convenios, Incentivos Derivados de la Colaboración Fiscal y Fondos Distintos de Aportaciones	0	0
Transferencias, Asignaciones, Subsidios y Subvenciones, y Pensiones y Jubilaciones	198,530,442	202,706,173
Otros Orígenes de Operación	0	0
Aplicación		
Servicios Personales	209,618,028	244,004,828
Materiales y Suministros	115,965,524	122,745,543
Servicios Generales	22,125,003	28,104,790
Transferencias Internas y Asignaciones al Sector Público	21,275,167	25,241,229
Transferencias al resto del Sector Público	5,353,356	1,848,794
Subsidios y Subvenciones	0	15,168,083
Ayudas Sociales	0	0
Pensiones y Jubilaciones	9,450,104	7,390,803
Transferencias a Fideicomisos, Mandatos y Contratos Análogos	5,799,833	5,736,623
Transferencias a la Seguridad Social	0	0
Donativos	0	0
Transferencias al Exterior	0	0
Participaciones	0	0
Aportaciones	0	0
Convenios	0	0
Otras Aplicaciones de Operación	662,069	1,193,350
	28,916,972	36,475,613
Flujos Netos de Efectivo por Actividades de Operación	31,000,746	12,613,773
Flujos de Efectivo de las Actividades de Inversión		
Origen		
Bienes Inmuebles, Infraestructura y Construcciones en Proceso	0	0
Bienes Muebles	0	0
Otros Orígenes de Inversión	0	0
Aplicación		
Bienes Inmuebles, Infraestructura y Construcciones en Proceso	36,343,704	7,578,922
Bienes Muebles	31,845,695	6,337,105
Otras Aplicaciones de Inversión	4,486,430	1,232,119
	11,680	9,698
Flujos Netos de Efectivo por Actividades de Inversión	-36,343,704	-7,578,922
Flujo de Efectivo de las Actividades de Financiamiento		
Origen		
Endeudamiento Neto	0	0
Interno	0	0
Externo	0	0
Otros Orígenes de Financiamiento	0	0
Aplicación		
Servicios de la Deuda	0	0
Interno	0	0
Externo	0	0
Otras Aplicaciones de Financiamiento	0	0
Flujos netos de Efectivo por Actividades de Financiamiento	0	0
Incremento/Disminución Neta en el Efectivo y Equivalentes al Efectivo	-5,342,958	5,034,851
Efectivo y Equivalentes al Efectivo al Inicio del Ejercicio	28,118,511	23,083,660
Efectivo y Equivalentes al Efectivo al final del Ejercicio	22,775,553	28,118,511

Bajo protesta de decir verdad declaramos que los Estados Financieros y sus Notas son razonablemente correctos y responsabilidad del emisor

MRO. FRANCISCO JAVIER RIVERA LUEVANO
PRESIDENTE MUNICIPAL DE RINCÓN DE ROMOS

C.P. IRMA DOMÍNGUEZ AGUILAR
TESORERA MUNICIPAL

PROFRA. ALMA GUADALUPE ZAPATA CASTORENA
SÍNDICA MUNICIPAL

**6) Informe de Pasivos
Contingentes**



Cuenta Pública 2021
 Municipio de Rincón de Romos
 Informe de Pasivos Contingentes
 Del 1 de Enero al 31 de Diciembre de 2021
 (Pesos)
 ANUALIZADA

"En cumplimiento a lo dispuesto en los artículos 46, fracción I, inciso d, y 52 de la Ley General de Contabilidad Gubernamental, y de conformidad con lo establecido en el capítulo VII, numeral III, inciso g) del Manual de Contabilidad Gubernamental emitido por el CONAC, el ente público informa lo siguiente."

Cuenta	Concepto	Importe
7270-001	CRÉDITOS FISCALES EN TRÁMITE	\$1,449,992
7410-001	EJERCICIO 2014	\$3,092,762
7410-002	EJERCICIO 2015	\$576,000
7410-003	EJERCICIO 2016	\$1,012,339
7410-004	EJERCICIO 2017	\$576,000
7410-005	EJERCICIO 2018	\$368,054
7410-006	EJERCICIO 2019	\$506,154
7410-007	EJERCICIO 2007	\$244,000
7410-008	EJERCICIO 2008	\$144,000
7410-009	EJERCICIO 2009	\$244,000
7410-010	EJERCICIO 2010	\$288,000
7410-011	EJERCICIO 2011	\$576,000
7410-012	EJERCICIO 2012	\$532,000
7410-013	EJERCICIO 2013	\$1,008,000
7410-014	EJERCICIO 2021	\$4,111,251
7640-1-54101	Contrato de Comodato Vehículos y Equipo de Transporte	\$15,786,257
	TOTAL	\$30,514,809.00

Bajo protesta de decir verdad declaramos que los Estados Financieros y sus Notas son razonablemente correctos y responsabilidad del emisor

MTRO. FRANCISCO JAVIER RIVERA LUEVANO
 PRESIDENTE MUNICIPAL DE
 RINCÓN DE ROMOS

PROFRA. ALMA GUADALUPE ZAPATA CASTORENA
 SINDICA MUNICIPAL

C. P. IRMA DOMINGUEZ AGUILAR
 TESORERA MUNICIPAL

**7) Estado Analítico del
Activo**



Cuenta Pública 2021
Municipio de Rincón de Romos
Estado Analítico del Activo
Del 1 de Enero al 31 de Diciembre de 2021
(Pesos)
ANUALIZADA

Concepto	Saldo Inicial 1	Cargos del Periodo 2	Abonos del Periodo 3	Saldo Final 4=(1+2-3)	Variación del Periodo (4-1)
ACTIVO					
Activo Circulante	48,373,180	889,572,682	913,176,833	25,769,029	-23,604,151
Efectivo y Equivalentes	28,118,511	633,729,043	639,072,002	22,775,553	-5,342,958
Derechos a Recibir Efectivo o Equivalentes	2,825,138	233,800,683	233,935,559	2,690,263	-134,876
Derechos a Recibir Bienes o Servicios	18,429,531	22,042,955	40,169,272	303,214	-18,126,317
Inventarios	0	0	0	0	0
Almacenes	0	0	0	0	0
Estimación por Pérdida o Deterioro de Activos Circulantes	0	0	0	0	0
Otros Activos Circulantes	0	0	0	0	0
Activo No Circulante	514,727,918	60,816,727	72,649,487	502,895,158	-11,832,760
Inversiones Financieras a Largo Plazo	0	0	0	0	0
Derechos a Recibir Efectivo o Equivalentes a Largo Plazo	29,253	9,959	0	39,212	9,959
Bienes Inmuebles, Infraestructura y Construcciones en Proceso	494,146,567	40,361,798	71,788,063	462,720,259	-31,426,307
Bienes Muebles	28,571,347	5,410,403	0	33,981,750	5,410,403
Activos Intangibles	32,186	41,580	0	93,666	41,580
Depreciación, Deterioro y Amortización Acumulada de Bienes	-11,892,466	0	861,424	-12,723,889	-861,424
Activos Diferidos	2,997,903	0	0	2,997,903	0
Estimación por Pérdida o Deterioro de Activos no Circulantes	0	0	0	0	0
Otros Activos no Circulantes	753,228	14,993,029	0	15,786,257	14,993,029
TOTAL DEL ACTIVO	564,101,099	950,389,409	985,825,320	528,664,187	-35,436,911

Bajo protesta de decir verdad declaramos que los Estados Financieros y sus Notas son razonablemente correctos y responsabilidad del emisor

MITRO FRANCISCO JAVIER RIVERA LUEVANO
PRESIDENTE MUNICIPAL DE RINCON DE ROMOS

C.P. IRMA DOMINGUEZ AGUILAR
TESORERA MUNICIPAL

PROFRA. ALMA GUADALUPE ZAPATA CASTORENA
SINDICA MUNICIPAL

**8) Estado Analítico de la
Deuda y Otros Pasivos**



Cuenta Pública 2021
 Municipio de Rincón de Romos
 Estado Analítico de la Deuda y Otros Pasivos
 Del 1 de Enero al 31 de Diciembre de 2021
 (Pesos)
 ANUALIZADA

Denominación de las Deudas	Moneda de Contratación	Institución o País Acreedor	Saldo Inicial del Periodo	Saldo Final del Periodo
DEUDA PÚBLICA				
Corto Plazo				
Deuda Interna			0	0
Instituciones de Crédito	Peso	México	0	0
Títulos y Valores	Peso	México	0	0
Arrendamientos Financieros	Peso	México	0	0
Deuda Externa			0	0
Organismos Financieros Internacionales	Peso	México	0	0
Deuda Bilateral	Peso	México	0	0
Títulos y Valores	Peso	México	0	0
Arrendamientos Financieros	Peso	México	0	0
Subtotal a Corto Plazo			0	0
Largo Plazo				
Deuda Interna			0	0
Instituciones de Crédito	Peso	México	0	0
Títulos y Valores	Peso	México	0	0
Arrendamientos Financieros	Peso	México	0	0
Deuda Externa			0	0
Organismos Financieros Internacionales	Peso	México	0	0
Deuda Bilateral	Peso	México	0	0
Títulos y Valores	Peso	México	0	0
Arrendamientos Financieros	Peso	México	0	0
Subtotal a Largo Plazo			0	0
Otros Pasivos	Peso	México	88,817,701	53,114,447
Total Deuda y Otros Pasivos			88,817,701	53,114,447

Bajo protesta de decir verdad declaramos que los Estados Financieros y sus Notas son razonablemente correctos y responsabilidad del emisor

MTRO. FRANCISCO JAVIER RIVERA LUEVANO
 PRESIDENTE MUNICIPAL DE RINCÓN DE ROMOS

C.P. IRMA DOMÍNGUEZ AGUILAR
 TESORERA MUNICIPAL

PROFRA. ALMA GUADALUPE ZAPATA CASTORENA
 SINDICA MUNICIPAL

9) Notas de Desglose



MUNICIPIO DE RINCÓN DE ROMOS AL 31 DICIEMBRE DE 2021
NOTAS A LOS ESTADOS FINANCIEROS
a) NOTAS DE DESGLOSE
ANUALIZADA

NOTAS AL ESTADO DE SITUACIÓN FINANCIERA

Activo

Efectivo y Equivalentes

En este apartado se integra el efectivo y equivalentes propiedad del Municipio, el cual maneja principalmente en Tesorería y Administración, en moneda nacional integrado por los siguientes rubros, con un comparativo del ejercicio anterior:

Concepto	2021	2020
EFFECTIVO	0	-
BANCOS/ TESORERÍA	15,455,061	4,311,328
INVERSIONES TEMPORALES (HASTA 3 MESES)	7,320,491	23,807,183
FONDOS CON AFECTACIÓN ESPECÍFICA	0	0
Suma	\$ 22,775,552	\$ 28,118,511

Bancos/ Tesorería

En este apartado se integran los Bancos disponible propiedad del Municipio, en instituciones bancarias, su importe se integra por:

Fondo, Programa o Convenio	Institución Bancaria	Número de Cuenta	SALDO
INGRESOS PROPIOS 2021	BANCO MERCANTIL DEL NORTE	1153037549	26,966
INGRESOS PROPIOS 2022	BANCO MERCANTIL DEL NORTE	1157489204	1
PARTICIPACIONES 2021	BANCO MERCANTIL DEL NORTE	1153037521	11,236,694
PARTICIPACIONES 2022	BANCO MERCANTIL DEL NORTE	1157489174	1
Participaciones ISR Enajenación R.I. 2022 (Provisión Aguinaldo)	BANCO MERCANTIL DEL NORTE	1157489192	1
SIIM 2021	BANCO MERCANTIL DEL NORTE	1062330229	74,545
PARTICIPACIONES (ISR POR ENAJENACIÓN DE BIENES INMUEBLES)	BANCO MERCANTIL DEL NORTE	1066319259	421,932
INGRESOS PROPIOS 2021	BBV A	0114242475	4,661
FONDO RESARCITORIO 2021	BANCO MERCANTIL DEL NORTE	1133037530	1,822,602
FISM 2021 (FONDO III)	BANCO MERCANTIL DEL NORTE	1127319299	44,206
PARTICIPACIONES (ISR PARTICIPABLE 2021)	BBV A	0116055338	491,923
FORTAMUN 2021 (FONDO IV)	BANCO MERCANTIL DEL NORTE	1127319271	935,165
PROVISIÓN AGUINALDO FORTAMUN 2021 (FONDO IV)	BANCO MERCANTIL DEL NORTE	1135765716	81
DEL OS AL MILLAR	BBV A	0111214969	274,650
FONDO DE APOYO AL EMPLEO PRODUCTIVO	BBV A	0450062961	121,414

Inversiones Temporales

Representa el monto de efectivo invertido por el Municipio, el cual se efectúa a plazos que van de inversión a la vista hasta 90 días, su importe se integra por:

Banco	Importe
BANCO MERCANTIL DEL NORTE	5,907,091
BBV A	1,413,400
Suma	\$ 7,320,491

Derechos a recibir Efectivo y Equivalentes y Bienes o Servicios a Recibir

Concepto	2021	2020
CUENTAS POR COBRAR A CORTO PLAZO	149,204	147,425
DEUDORES DIVERSOS POR COBRAR A CORTO PLAZO	1,849,415	1,666,070
INGRESOS POR RECUPERAR A CORTO PLAZO	691,644	691,644
ANTICIPO A PROVEEDORES POR ADQUISICIÓN DE BIENES Y SERVICIOS	57,359	57,359
ANTICIPO A PROVEEDORES POR ADQUISICIÓN DE BIENES INMUEBLES Y MUEBLES	43,800	493,896
ANTICIPO A CONTRATISTAS POR OBRAS PÚBLICAS	202,055	17,878,276
Suma	\$ 2,903,477	\$ 21,254,669

Deudores Diversos por Cobrar a Corto Plazo

Representa el monto de los derechos de cobro a favor del ente público por gastos por comprobar:

Cuenta Contable	Nombre / Concepto	Importe
1123-01-01-01	Deudores Diversos por cobrar a corto plazo Ejercicios Anteriores	139,542
1123-01-01-07	Deudores Diversos por cobrar a corto plazo	1,347,070
1123-01-01-09	Deudores Diversos por cobrar a corto plazo	25
1123-01-01-099	Deudores Diversos por cobrar a corto plazo	329
1123-02	Deudores Diversos por cobrar a corto plazo	2,735
1123-03	Deudores Diversos por cobrar a corto plazo	8,369
1123-04	Deudores Diversos por cobrar a corto plazo	26,766
1123-06	Deudores Diversos por cobrar a corto plazo	100,545
1123-19	Deudores Diversos por cobrar a corto plazo	1,533,160
1123-20	Deudores Diversos por cobrar a corto plazo	14,000
1123-10-05-01	Deudores Diversos por cobrar a corto plazo	9,655
Suma		1,649,415

Pasivo

Este género se compone de dos grupos, el Pasivo Circulante y el Pasivo No Circulante, en éstos inciden pasivos derivados de operaciones por servicios personales, cuentas por pagar por operaciones presupuestarias devengadas y contabilizadas a la fecha de las presente notas del ejercicio correspondiente; pasivos por obligaciones laborales, a continuación se presenta la integración del pasivo:

Concepto	2021	2020
PASIVO CIRCULANTE	14,890,758	50,634,011
PASIVO NO CIRCULANTE	38,233,890	38,233,690
Suma de Pasivo	\$ 53,124,647	\$ 88,867,701



MUNICIPIO DE RINCÓN DE ROMOS AL 31 DICIEMBRE DE 2021
 NOTAS A LOS ESTADOS FINANCIEROS
 a) NOTAS DE DESGLOSE
 ANUALIZADA

Pasivo Circulante

Destacan entre las principales partidas del Pasivo Circulante las siguientes:

Concepto	Importe
PROVEEDORES POR PAGAR A CORTO PLAZO	519,440
CONTRATISTAS POR OBRAS PÚBLICAS POR PAGAR A CORTO PLAZO	10,275,826
TRANSFERENCIAS OTORGADAS POR PAGAR A CORTO PLAZO	4,793
RETENCIONES Y CONTRIBUCIONES POR PAGAR A CORTO PLAZO	2,372,494
OTRAS CUENTAS POR PAGAR A CORTO PLAZO	1,642,022
INGRESOS POR CLASIFICAR	85,183
Suma Pasivo Circulante	\$ 14,860,758

iii) NOTAS AL ESTADO DE ACTIVIDADES

Ingresos de Gestión

Concepto	31 DICIEMBRE 2021
INGRESOS Y OTROS BENEFICIOS	
Ingresos de la Gestión	39,322,030
Impuestos	15,566,246
Cuotas y Aportaciones de Seguro Social	0
Contribuciones de Mejoras	0
Derachos	20,878,882
Productos de Tipo Corriente	948,319
Aprovechamientos de Tipo Corriente	2,030,584
Ingresos por Venta de Bienes y Servicios	0
Ingresos no Comprendidos en las Fracciones de la Ley de Ingresos	0
Participaciones, Aportaciones, Transferencias, Asignaciones, Aportaciones y Aportaciones	198,530,442
Convenios	198,530,442
Transferencias, Asignaciones, Subsidios y Otras Ayudas	0
Otros Ingresos y Beneficios	
Ingresos Financieros	
Incremento por Variación de Inventarios	
Diminución del Exceso de Estimaciones por Pérdidas o Debecho u	
Diminución del Exceso de Provisiones	
Otros Ingresos y Beneficios Varios	
Total de Ingresos y Otros Beneficios	237,852,472

Gastos y Otras Pérdidas:

1. En lo relativo a Gastos y Otras Pérdidas está integrado por gastos de funcionamiento, transferencias, subsidios y otras ayudas, participaciones y aportaciones, otros gastos y pérdidas extraordinarias, así como los ingresos y gastos extraordinarios que en lo individual representen el siguiente % o más del total de los gastos.

Concepto	Importe	%
GASTOS DE FUNCIONAMIENTO	159,468,702	61%
TRANSFERENCIAS, ASIGNACIONES, SUBSIDIOS Y OTRAS AYUDAS	20,643,204	8%
PARTICIPACIONES Y APORTACIONES	692,069	0%
OTROS GASTOS Y PÉRDIDAS EXTRAORDINARIAS	861,424	0%
INVERSIÓN PÚBLICA	78,900,697	30%
Suma de GASTOS Y OTRAS PÉRDIDAS	\$ 260,566,164	100%

A su vez se presentan aquellos rubros que en forma individual representan el 5.0% o más del total de los gastos:

Concepto	Importe	%
REMUNERACIONES AL PERSONAL DE CARÁCTER PERMANENTE	76,308,506	30%
CONSTRUCCIÓN EN BIENES NO CAPITALIZABLE	76,900,697	30%

iii) NOTAS AL ESTADO DE VARIACIÓN EN LA HACIENDA PÚBLICA

1. **Patrimonio Contribuido:** En el periodo de septiembre 2021, no hubo variaciones por Aportaciones y Donaciones de Capital, únicamente se tiene un historial de ejercicios anteriores en Actualización de la Hacienda Pública por \$173,506,303.87 (Ciento setenta y tres millones quinientos noventa y seis mil trescientos tres pesos 67/100 M.N), se registra un incremento en septiembre 2021 por \$4,589,739.69 (Cuatro millones quinientos ochenta y nueve mil setecientos treinta y nueve pesos 69/100 M.N) derivado del reconocimiento con valor catastral de un edificio no habitacional y dos Calles del Municipio de Rincón de Romos, así como un incremento en el mes de Diciembre 2021 por el reconocimiento en Patrimonio Donaciones de Capital por \$914,500.00 (Novecientos catorce mil quinientos pesos 00/100 M.N) correspondiente a 21 vehículos donados por parte del Gobierno del Estado de Aguascalientes con registro valor azul.
2. **Patrimonio Generado:** En el periodo que se informa, se integra de la siguiente manera:

Hacienda Pública/Patrimonio Generado	301,953,438
Resultados del Ejercicio (Ahorro / Desahorro)	-22,713,712
Resultados de ejercicios Anteriores	385,871,802
Rectificaciones de Resultados de Ejercicios Anteriores	-61,204,653

* En la Hacienda Pública/Patrimonio Generado en Resultados de Ejercicios Anteriores se registra un incremento por \$89,936.10 (Ochenta y nueve mil novecientos treinta y seis pesos 10/100 M.N), por la integración de registros contables del Patronato de la Feria Regional de Rincón de Romos, debido a que extinguió de acuerdo al Art. 8 del Bando de Fecida y Gobierno del Municipio de Rincón de Romos 2021.

v) NOTAS AL ESTADO DE FLUJOS DE EFECTIVO

Efectivo y equivalentes

- f. El análisis de los saldos inicial y final que figuran en la última parte del Estado de Flujo de Efectivo en la cuenta de efectivo y equivalentes es como sigue:

Concepto	2021
EFECTIVO	0
BANCO/TESORERÍA	\$ 15,495,061
INVERSIONES TEMPORALES (HASTA 3 MESES)	\$ 7,320,491
FONDOS CON AFECTACIÓN ESPECÍFICA	0
DEPOSITOS DE FONDOS DE TERCEROS EN GARANTÍA Y/O	0
Total de EFECTIVO Y EQUIVALENTES	22,775,552

MTRD. FRANCISCO JAVIER RIVERA LUEVANO
 PRESIDENTE MUNICIPAL

PROFA. ALMA GUADALUPE ZAPATA CASTORENA
 SINDICA MUNICIPAL

C.P. INMA DOMÍNGUEZ AGUILAR
 TESORERA MUNICIPAL



MUNICIPIO DE RINCÓN DE ROMOS AL 31 DICIEMBRE DE 2021
 NOTAS A LOS ESTADOS FINANCIEROS
 a) NOTAS DE DESGLOSE
 ANUALIZADA

2. Detallar las adquisiciones de bienes muebles e inmuebles con su monto global y, en su caso, el porcentaje de estas adquisiciones que fueron realizadas mediante subsidios de capital del sector central. Adicionalmente, revelar el importe de los pagos que durante el período se hicieron por la compra de los elementos citados.

Bienes Inmuebles, Infraestructura y Construcciones en Proceso	462,720,259
Bienes Muebles	52,859,577

3. Conciliación de los Flujos de Efectivo Netos de las Actividades de Operación y la cuenta de Ahorro/Desahorro antes de Rubros Extraordinarios.

	2021
Flujos Netos de Efectivo por Actividades de Operación	31,000,746
Ahorro/ Desahorro	22,713,712
Depreciación, deterioro y amortización acumulada de bienes muebles, inmuebles e intangibles	12,723,689

v) CONCILIACIÓN ENTRE LOS INGRESOS PRESUPUESTARIOS Y CONTABLES, ASÍ COMO ENTRE LOS EGRESOS PRESUPUESTARIOS Y LOS GASTOS CONTABLES

La conciliación se presentará atendiendo a lo dispuesto por el Acuerdo por el que se emite el formato de conciliación entre los ingresos presupuestarios y contables, así como entre los egresos presupuestarios y los gastos contables.

Municipio de Rincón de Romos Conciliación entre los Ingresos Presupuestarios y Contables Correspondiente del 01 de Enero al 31 Diciembre 2021 (Cifras en pesos)		
1. Ingresos Presupuestarios		240,618,774
2. Más ingresos contables no presupuestarios		0
2.1 Ingresos Financieros	0	
2.2 Aumento por Variación de Inventarios	0	
2.3 Disminución del exceso de estimaciones por pérdidas o deterioro u obsolescencia	0	
2.4 Disminución del exceso de provisiones	0	
2.5 Otros ingresos y beneficios varios	0	
2.6 Otros ingresos contables no presupuestarios	0	
		2,766,302
3. Menos ingresos presupuestarios no contables		0
3.1 Aprovechamientos Patrimoniales	0	
3.2 Ingresos de rúbrica de financiamientos	2,766,302	
3.3 Otros ingresos presupuestarios no contables	0	
4. Ingresos Contables (4 = 1 + 2 - 3)		237,852,472

Municipio de Rincón de Romos Conciliación entre los Egresos Presupuestarios y los Gastos Contables Correspondiente del 01 de Enero al 31 Diciembre 2021		
1. Total de egresos (presupuestarios)		228,186,723
2. Menos egresos presupuestarios no contables		47,382,859
2.1 Materiales Primas y Materiales de Producción y Comercialización	0	
2.2 Materiales y Suministros	0	
2.3 Mobiliario y Equipo de Administración	436,638	
2.4 Mobiliario y Equipo Educativo y Recreativo	0	
2.5 Equipo e Instrumental Médico y de Laboratorio	0	
2.6 Vehículos y Equipo de Transporte	3,693,360	
2.7 Equipo de Defensa y Seguridad	0	
2.8 Maquinaria, Otros Equipos y Herramientas	156,412	
2.9 Activos Biológicos	0	
2.10 Bienes Inmuebles	0	
2.11 Activos Intangibles	11,580	
2.12 Obra Pública en Bienes de Dominio Público	35,154,882	
2.13 Obra Pública en Bienes Propios	7,720,758	
2.14 Acciones y Participaciones de Capital	0	
2.15 Compra de Títulos y Valores	0	
2.16 Concesión de Préstamos	0	
2.17 Inversiones en Fideicomisos, Mandatos y Otros Análogos	0	
2.18 Provisiones para Contingencias y Otras Errogaciones	0	
2.19 Amortización de la Deuda Pública	0	
2.20 Aduenda de Ejercicios Fiscales Anteriores (ADEFAS)	0	
2.21 Otros Egresos Presupuestales No Contables	0	
3. Más Gasto Contables No Presupuestales		79,762,120
3.1 Estimaciones, Depreciaciones, Deterioros, Obsolescencia y Provisiones	851,424	
3.2 Provisiones	0	
3.3 Disminución de inventarios	0	
3.4 Aumento por insuficiencia de estimaciones por pérdida o deterioro u obsolescencia	0	
3.5 Aumento por insuficiencia de provisiones	0	
3.6 Otros Gastos	0	
3.7 Otros Gastos Contables No Presupuestales	79,900,697	
4. Total de Gasto Contable (4 = 1 - 2 + 3)		280,566,184

MTRC. FRANCISCO JAVIER RIVERA LUEVANO
 PRESIDENTE MUNICIPAL

PROFA. ALMA GUADALUPE ZAPATA CASTORENA
 SINDICA MUNICIPAL

C.P. IRMA DOMÍNGUEZ AGUILAR
 TESORERA MUNICIPAL

10) Notas de Memoria



MUNICIPIO DE RINCÓN DE ROMOS AL 31 DICIEMBRE DE 2021
 NOTAS A LOS ESTADOS FINANCIEROS
 b) NOTAS DE MEMORIA (CUENTAS DE ORDEN)
 ANUALIZADA

Las cuentas de orden se utilizan para registrar movimientos de valores que no afecten o modifiquen el balance del ente contable, sin embargo, su incorporación en libros es necesaria con fines de recordatorio contable, de control y en general sobre los aspectos administrativos, o bien, para consignar sus derechos o responsabilidades contingentes que puedan, o no, presentarse en el futuro.

Las cuentas que se manejan para efectos de estas Notas son las siguientes:

Cuentas de Orden Contables y Presupuestarias:

Contables: Se presentan con datos al corte del presente informe.

Concepto	Importe
VALORES	0
EMISIÓN DE OBLIGACIONES (CRÉDITOS FISCALES)	1,449,982
AVALES Y GARANTÍAS	0
JUICIOS	13,278,559
INVERSIÓN MEDIANTE PROYECTOS PARA PRESTACIÓN DE SERVICIOS (PPS)	0
BIENES EN CONCESIONADOS O EN COMODATO	15,786,257
	0
Suma CUENTAS DE ORDEN CONTABLES	\$ 30,514,809

Presupuestarias:

Cuentas Presupuestales	Importe Aprobado Anual
Cuentas de Ingresos	221,337,700
Cuentas de Egresos	221,337,700

MTRO. FRANCISCO JAVIER RIVERA LUEVANO
 PRESIDENTE MUNICIPAL

PROFA. ALMA GUADALUPE ZAPATA CASTORENA
 SÍNDICA MUNICIPAL

C.P. IRMA DOMÍNGUEZ AGUILAR
 TESORERA MUNICIPAL

11) Notas de Gestión
Administrativa



MUNICIPIO DE RINCÓN DE ROMOS AL 31 DICIEMBRE DE 2021
 NOTAS A LOS ESTADOS FINANCIEROS
 c) NOTAS DE GESTIÓN ADMINISTRATIVA
 ANUALIZADA

1. Introducción

Los Estados Financieros del Municipio de Rincón de Romos, se conforman con la información resultante de las operaciones deudadas de:

- A) Aprobación del Presupuesto de Egresos.
- B) Aprobación de la Ley de Ingresos.
- C) Aprobación del Ejercicio del Gasto Público.
- D) El manejo y resguardo de los recursos propiedad del Municipio.
- E) Todas las operaciones contables que modifiquen el Patrimonio, considerando en su registro contable las clasificaciones: Administrativas, de Función, Programáticas y Económicas, en este contexto en la normatividad aplicable se establecen los criterios que permiten identificar la interrelación de las operaciones.

2. Panorama Económico y Financiero

Se va realizando un gasto transparente y sano en el ejercicio del presupuesto.

3. Autorización e Historia

Fecha de creación del ente.

El Municipio de Rincón de Romos es una persona moral de derecho público con personalidad jurídica y patrimonio propios, de conformidad con lo establecido en las fracciones I y II del artículo 115 de la Constitución Política de los Estados Unidos Mexicanos, artículo 66 y 67 de la Constitución Política de Estado de Aguascalientes, artículos 2 y 3 de la Ley Municipal para el Estado de Aguascalientes, Artículo 8º. Del Código Municipal de Rincón de Romos, Aguascalientes.

C. MTR. FRANCISCO JAVIER RIVERA LUEVANO y la C. PROFA. ALMA GUADALUPE ZAPATA CASTORENA fueron electos Presidente Municipal y Síndico Municipal sucesivamente para el periodo 2021 -2024, de acuerdo a la "Constancia de Mayoría y Validez de Ayuntamiento" expedida por el Consejo Municipal Electoral de Rincón de Romos, Aguascalientes, de fecha 09 de junio del 2021, y que actúan en ejercicio de las facultades señaladas en el artículo 41 fracción IV de la ley Municipal para el Estado de Aguascalientes y en el Artículo 40 y 50 del Código Municipal de Rincón de Romos, Aguascalientes.

Que se encuentra inscrito en la Secretaría de Hacienda y Crédito Público mediante el registro federal de contribuyentes, con clave MRR75010157A

Tiene establecido su domicilio en el Palacio Municipal de Rincón de Romos en calle Hidalgo número 20, zona centro, en el Municipio de Rincón de Romos, Aguascalientes, c.p. 20400

4.- Organización y Objeto Social

- a) Principal actividad económica : Administración Pública municipal en general.
- b) Ejercicio fiscal: El presente ejercicio fiscal comprende del 1 de Enero al 31 de Diciembre de 2021
- c) Régimen jurídico: Personas Morales con Fines no Lucrativos.
- d) Consideraciones fiscales del ente:

Descripción de la Obligación

Declaración informativa anual de retenciones de ISR por sueldos y salarios e ingresos asimilados a salarios

Entero de retenciones mensuales de ISR por sueldos y salarios

Entero de retención de ISR por servicios profesionales. MENSUAL

Declaración informativa anual de pagos y retenciones de servicios profesionales. Personas Morales. Impuesto Sobre la Renta

Informativa anual del subsidio para el empleo

Descripción Vencimiento

A más tardar el 15 de febrero del año siguiente

A más tardar el día 17 del mes inmediato posterior al periodo que corresponda.

A más tardar el día 17 del mes inmediato posterior al periodo que corresponda.

A más tardar el 15 de febrero del año siguiente

A más tardar el 15 de febrero de cada año

- e) Estructura organizacional básica.
- f) Fideicomisos, mandatos y análogos de los cuales es fideicomitente o fideicomisario.
 En lo que respecta al presente inciso, el Municipio de Rincón de Romos, no tiene en sus registros contables Fideicomisos, mandatos y análogos de los cuales sea fideicomitente o fideicomisario.

5. Bases de Preparación de los Estados Financieros

Se informará sobre:

- a) Los Estados Financieros del Municipio de Rincón de Romos, se han elaborado observando las normas emitidas por el Consejo Nacional de Armonización Contable (CONAC) y las disposiciones legales aplicables.
- b) El reconocimiento, valuación y revaluación, se realizó considerando que todos los eventos que afectan económicamente al Ente Público deben ser cuantificados en términos monetarios y se registrarán al costo histórico al valor económico más objetivo, registrándose en moneda nacional.
- c) Los Estados Financieros del Municipio de Rincón de Romos, fueron preparados en apego a los Postulados Básicos de Contabilidad Gubernamental (PBCG) emitidos por el Consejo Nacional de Armonización Contable (CONAC) y basados en su razonamiento, eficiencia demostrada, respaldo en legislación especializada y aplicación de la Ley General de

MTR. FRANCISCO JAVIER RIVERA LUEVANO
 PRESIDENTE MUNICIPAL

PROFA. ALMA GUADALUPE ZAPATA CASTORENA
 SINDICA MUNICIPAL

C.P. IRMA DOMÍNGUEZ AGUILAR
 TESORERA MUNICIPAL



MUNICIPIO DE RINCÓN DE ROMOS AL 31 DICIEMBRE DE 2021
 NOTAS A LOS ESTADOS FINANCIEROS
 c) NOTAS DE GESTIÓN ADMINISTRATIVA
 ANUALIZADA

6. Políticas de Contabilidad Significativas

Se informará sobre:

- a) Actualización: No se han aplicado factores de actualización, para efectos de desincorporación o por el financiamiento de responsabilidades derivadas de pérdidas o destrucción de activos físicos, cuando el valor histórico en libros sea diferente al costo de recuperación o de reposición, la diferencia se registrará como resultado de ingreso o gasto.
- b) Operaciones en el extranjero: No se realizan operaciones en el extranjero y por ende no se tienen efectos en la información financiera gubernamental.
- c) Método de valuación de la inversión en acciones: En las operaciones del Municipio de Rincón de Romos, no se realizan valuaciones de la inversión en acciones de Compañías subsidiarias no consolidadas y asociadas.
- d) Método de valuación de inventarios: En las operaciones del Municipio de Rincón de Romos, no se realizaron valuaciones de inventarios y costo de lo vendido.
- e) Beneficios a empleados: En las operaciones del Municipio de Rincón de Romos, no se registraron beneficios a empleados mediante el cálculo de la reserva actuarial, valor presente de los ingresos esperados comparado con el valor presente de la estimación de gasto tanto de los beneficiarios actuales como futuros.
- f) Provisiones: En las operaciones del Municipio de Rincón de Romos, no se registraron provisiones.
- g) Reservas: En las operaciones del Municipio de Rincón de Romos, no se registraron reservas.
- h) Cambios en políticas Contables: En las operaciones del Municipio de Rincón de Romos, no se registraron políticas contables.
- i) Reclasificaciones: En las operaciones del Municipio de Rincón de Romos, no se registraron reclasificaciones.
- j) Depuración y cancelación de saldos: En las operaciones del Municipio de Rincón de Romos, no se han realizado depuraciones y cancelación de saldos.

7. Posición en Moneda Extranjera y Protección por Riesgo Cambiario

En el presente apartado, el Municipio de Rincón de Romos, no realiza operaciones en moneda extranjera, por ende no cuenta con protección por riesgo cambiario.

8. Reporte Analítico del Activo

Debe mostrar la siguiente información:

- a) Vida útil o porcentajes de depreciación, deterioro o amortización utilizados en los diferentes tipos de activos: Se toman como base las Reglas Específicas del Registro y Valoración del Patrimonial emitidas por el Consejo Nacional de Armonización Contable (CONAC), el Municipio de Rincón de Romos, asignó en el apartado del activo no circulante, rubro de bienes muebles e intangibles, la vida útil estimada y los porcentajes de depreciación y amortización propuestos en el documento técnico de referencia.
- b) Cambios en el porcentaje de depreciación o valor residual de los activos: el Municipio de Rincón de Romos, no ha considerado realizar cambios en el porcentaje de depreciación o valor residual de los activos.
- c) Importe de los gastos capitalizados en el ejercicio, tanto financieros como de investigación y desarrollo: En el periodo que se reporta, el Municipio de Rincón de Romos, no ha realizado capitalización de gastos financieros de investigación y desarrollo.
- d) Riesgos por tipo de cambio o tipo de interés de las inversiones financieras: Las inversiones financieras del Municipio de Rincón de Romos, no tienen riesgo por tipo de cambio o por tipo de interés.
- e) Valor activado en el ejercicio de los bienes construidos por la entidad: Los bienes construidos por el Municipio de Rincón de Romos, deben de seguir el mismo principio de adquisición de bienes, incluyendo el valor de los insumos utilizados en su construcción y todos los gastos incurridos hasta instalarlo en el lugar y condiciones que hagan posible su utilización.
- f) Otras circunstancias de carácter significativo que afecten el activo: se informa que no se han presentado circunstancias que afecten el activo.
- g) Desmantelamiento de Activos, procedimientos, implicaciones, efectos contables: Se informa que no se han presentado desmantelamiento de activos, procedimientos, implicación y efectos contables.
- h) Administración de activos; planeación con el objetivo de que el ente los utilice de manera más efectiva: Se han establecido diversas disposiciones administrativas y de control como: resguardos individuales, bitácoras de uso, diagnósticos preventivos y/o correctivos.

Adicionalmente, se incluyen las explicaciones de las principales variaciones en el activo, en cuadros comparativos como sigue:

Nombre	Importe al inicio del Ejercicio	Importe al cierre del periodo	Variación
Inversiones Financieras a corto plazo	\$24,206,905	\$7,320,491	-\$16,886,414

9. Fideicomisos, Mandatos y Análogos

El Municipio de Rincón de Romos, a la fecha de las presentes notas no tiene registros contables de Fideicomisos, Mandatos y Análogos.

MTRO. FRANCISCO JAVIER RIVERA LUEVANO
 PRESIDENTE MUNICIPAL

PROFA. ALMA GUADALUPE ZAPATA GASTOREÑA
 SINDICA MUNICIPAL

C.P. IRMA DOMÍNGUEZ AGUILAR
 TESORERA MUNICIPAL

10. Reporte de la Recaudación

MUNICIPIO DE RINCÓN DE ROMOS

ANÁLISIS DE LOS INGRESOS AL 31 DICIEMBRE 2021
ANUALIZADA

	Ley de Ingresos Estimada	Ley de Ingresos Modificada	Ingresos Devengados	Ingresos Recaudados
11.00	Impuestos sobre los ingresos	\$20,000	\$31,336	\$31,336
	Sobre Direcciones, Espectáculos Públicos y Juegos Permitidos	\$20,000	\$31,336	\$31,336
	Espectáculos Públicos	\$20,000	\$31,336	\$31,336
12.00	Impuestos sobre el patrimonio	\$5,800,000	\$7,034,702	\$6,480,192
	Impuesto a la Propiedad Terrestre	\$5,800,000	\$7,034,702	\$6,480,192
	Predio Urbano y Suburbano	\$4,100,000	\$5,334,782	\$5,384,792
	Predio Rustico	\$1,450,000	\$1,450,000	\$981,237
	Predios en Transición	\$250,000	\$250,000	\$114,162
13.00	Impuestos sobre la producción, el consumo y las transacciones	\$3,200,000	\$4,057,371	\$4,067,371
	Impuesto Sobre Adquisición de Inmuebles (ISABI)	\$3,200,000	\$4,057,371	\$4,067,371
17.00	Accesorios de impuestos	\$1,700,000	\$2,535,017	\$2,476,700
	Recargos del Impuesto Sobre Adquisición de Inmuebles	\$700,000	\$700,000	\$643,683
	Recargos del Impuesto Predial	\$1,000,000	\$1,835,017	\$1,835,017
19.00	Impuestos no comprendidos en la Ley de Ingresos Vigente, Causados en Ejercicios Fiscales Anteriores Pendientes de Liquidación o Pago	\$300,000	\$2,508,712	\$2,508,712
	Recargo del Impuesto Predial	\$300,000	\$2,508,712	\$2,508,712
31.00	Contribuciones de Mejoras por Obras Públicas	\$30,000	\$30,000	\$0
	Contribuciones de Mejoras Obras Públicas	\$30,000	\$30,000	\$0
41.00	Derechos por el uso, aseo, aprovechamiento o explotación de bienes de dominio público	\$700,000	\$2,104,069	\$2,071,720
	DE LOS PARQUES RECREATIVOS Y CENTROS DEL DEPORTE	\$300,000	\$1,340,182	\$1,327,326
	Unidad Deportiva Miguel Hidalgo	\$85,000	\$65,000	\$63,574
	Parque Infantil Zuno Echeverría	\$10,000	\$10,000	\$0
	Centro Recreativo Alameda	\$10,000	\$10,000	\$1,240
	Gimnasio Capulitpan	\$5,000	\$5,000	\$3,330
	Polideportivo	\$190,000	\$1,239,182	\$1,239,182
	DE LOS DERECHOS DE OCUPACIÓN EN LA VÍA PÚBLICA	\$400,000	\$755,497	\$744,394
	Ambulantes	\$100,000	\$117,915	\$117,915
	Somijos	\$180,000	\$321,152	\$321,152
	Pijos	\$20,000	\$20,000	\$8,907
	Tarjetas	\$100,000	\$296,429	\$296,429
43.00	Derechos por prestación de servicios	\$8,557,400	\$13,651,784	\$12,225,372
	POR LOS SERVICIOS EN MATERIA CATASTRAL	\$20,000	\$163,528	\$163,528
	Avistado Comercial	\$70,000	\$23,449	\$23,449
	Traslado de Dominio y Adaralivo	\$5,000	\$74,348	\$74,348
	Por los demás Servicios Prestados en Materia Catastral	\$5,000	\$65,731	\$65,731
	POR LOS SERVICIOS PRESTADOS EN MATERIA DE DESARROLLO URBANO	\$430,000	\$633,584	\$451,100
	Número Oficial	\$150,000	\$150,000	\$50,781
	Por los Servicios Relativos a la Construcción/Coordinación	\$200,000	\$483,584	\$400,319
	4.5 al Millar Descartada a Contratistas	\$150,000	\$150,000	\$66,735
	0.5% Supervisión y vigilancia controladora municipal	\$50,000	\$333,584	\$333,584
	POR LOS SERVICIOS RELATIVOS A LA CONSTRUCCIÓN	\$500,000	\$734,180	\$668,160
	Lic. de Constr. Reconstruc. y/o Ampliacion	\$400,000	\$473,777	\$473,777
	Autor. para Riego, Pavimento Banq. o Mach	\$20,000	\$27,220	\$27,220
	Autorización para Const. Intraest. Subte	\$5,000	\$5,000	\$0
	Reposición de Pavimento y banquetas	\$2,000	\$100,170	\$100,170
	Licencia para colocar antenas	\$2,000	\$2,000	\$0
	Ocupación de la Vía Pública con Material Maquinario o equipo de construcción	\$20,000	\$20,000	\$0
	Permiso de Demolicion	\$10,000	\$22,719	\$22,719
	Constancia de termino de obra y/o habitabilidad	\$2,000	\$44,274	\$44,274
	Lona de Aviso de Obra	\$5,000	\$5,000	\$0
	Demás servicios relativos a la Construcción	\$34,000	\$34,000	\$0
	POR LOS SERVICIOS DE COMPATIBILIDAD URBANÍSTICA	\$600,000	\$916,660	\$703,828
	Ingreso de Trámite en Ventanilla Única	\$60,000	\$68,931	\$68,931
	Constancia Municipal de Compatibilidad Urbanística y Alineamiento	\$600,000	\$600,000	\$592,834
	Informe de Compatibilidad Urbanística	\$0,000	\$12,729	\$12,729
	Formato Único de Apertura	\$0,000	\$5,000	\$3,340
	Constancia de factibilidad para la ocupacion de la via publico o espacio publico	\$15,000	\$15,000	\$5,687
	POR LOS SERVICIOS DE SUBDIVISION, FUSION Y RELOTIFICACIÓN	\$160,000	\$268,078	\$240,523
	Subdivisión	\$100,000	\$238,078	\$238,078
	Fusión	\$60,000	\$30,000	\$2,445
	POR LOS SERVICIOS PRESTADOS A LOS FRACCIONAMIENTOS Y CONDOMINIOS	\$20,000	\$4,877	\$72,877
	Derechos de opinion, integracion del expediente y del control de sus obligaciones	\$5,000	\$17,092	\$52,062
	Relotificacion de Fraccionamiento	\$5,000	\$5,000	\$0
	Seguimiento a la Supervision de Unidades Externas	\$3,000	\$3,000	\$0
	Licencia de Construcción de obra de Urbanizacion	\$3,000	\$20,816	\$70,816
	Supervision de Obras de Urbanizacion	\$2,000	\$2,000	\$0
	Reconocimiento de inspeccion de obras de Urbanizacion y servicios publicos	\$2,000	\$2,000	\$0
	POR LOS SERVICIOS PRESTADOS EN ANUNCIOS Y FISIONOMÍA URBANA	\$20,000	\$59,358	\$59,658
	Por Servicios Prestados en Anuncios Permanentes	\$15,000	\$47,362	\$47,362
	Por Servicios Prestados en Anuncios Temporales	\$5,000	\$3,000	\$500
	Por Boletines	\$1,000	\$8,976	\$8,976

MTRO. FRANCISCO JAVIER RIVERA LUEVANO
PRESIDENTE MUNICIPAL

PROFA. ALMA GUADALUPE ZAPATA GASTORENA
SINDIACA MUNICIPAL

C.P. IRMA DOMÍNGUEZ AGUILAR
TESORERA MUNICIPAL

Reporte de la Recaudación

MUNICIPIO DE RINCÓN DE ROMOS

ANÁLISIS DE LOS INGRESOS AL 31 DICIEMBRE 2021
ANUALIZADA

	Ley de Ingresos Estimada	Ley de Ingresos Modificada	Ingresos Devengados	Ingresos Recaudados
POR LOS SERVICIOS FORESTALES				
Trámite de visita de verificación	\$10,000	\$63,990	\$58,990	\$58,990
Licencia de Cambio o Foda de arboles	\$5,000	\$5,000	\$0	\$0
POR LOS SERVICIOS PRESTADOS A PREDIOS SIN BARDEAR Y/O ATENDIDOS POR SUS PROPIETARIOS				
Acarreo de Escombros	\$1,000	\$1,000	\$0	\$0
POR LOS SERVICIOS PRESTADOS EN PANTEONES				
Panteon Municipal Tradicional	\$1,000,000	\$3,002,329	\$2,107,842	\$2,107,842
Por la concesión de uso de fosa a perpetuidad en el panteón de la Cabecera Municipal	\$390,000	\$692,323	\$440,783	\$440,783
Por la concesión de uso de fosa a perpetuidad en el panteón de la Cabecera Municipal	\$250,000	\$250,000	\$17,600	\$17,600
Por la concesión de uso de fosa a perpetuidad en el anexo del lado sur poniente Municipal	\$100,000	\$302,148	\$302,148	\$302,148
Por la cesion de derechos o el cambio de titular de fosa o terreno a perpetuidad	\$10,000	\$74,452	\$74,452	\$74,452
Por demás derechos en panteones	\$20,000	\$20,000	\$600	\$600
Panteon Municipal tipo Americano	\$10,000	\$45,723	\$45,723	\$45,723
Por la concesión de uso de fosa a perpetuidad incluyendo los trabajos y tapas de la primera infumacion	\$449,000	\$2,001,068	\$1,262,064	\$1,262,064
Por la concesión de uso de terreno a perpetuidad de 3 a 9 metros	\$280,000	\$1,371,068	\$1,371,068	\$1,371,068
Por la concesión de uso de fosa a perpetuidad de 3 a 9 metros	\$90,000	\$80,300	\$16,616	\$16,616
Por la concesión de uso de nichos o columenario a perpetuidad de 30 x 60 x 30 cm para restos azidos o cremados	\$20,000	\$20,300	\$0	\$0
Por la cesion de derechos o el cambio de titular de fosa o terreno a perpetuidad	\$30,000	\$30,200	\$600	\$600
Por demás derechos en panteones tipo americano	\$20,000	\$490,200	\$4,600	\$4,600
Panteones en Delegaciones	\$20,000	\$103,370	\$103,370	\$103,370
Derechos de Inhumación, Exhumación y rehumación	\$100,000	\$155,569	\$105,509	\$105,569
Por arrendamiento de fosa sencilla de 1.16 x 2.60 x 1.50 por un plazo de 5 años	\$20,000	\$20,000	\$6,633	\$6,633
Por concesión de uso de gaveta vertical a perpetuidad	\$20,000	\$20,300	\$0	\$0
Por tramite de regularización y/o reexpedición de contrato de concesión de uso a perpetuidad	\$10,000	\$10,000	\$8,524	\$8,524
POR LOS SERVICIOS PRESTADOS EN CASA DE MATANZA				
Por el derecho de sacrificio de animales	\$300,000	\$309,771	\$286,623	\$286,623
Por el lavado de vísceras	\$165,000	\$204,771	\$204,771	\$204,771
Por el derecho de uso de instalaciones	\$5,000	\$5,000	\$0	\$0
Por el derecho de uso de instalaciones	\$100,000	\$100,000	\$82,162	\$82,162
POR LOS SERVICIOS DE RECOLECCION, TRASLADO, DISPOSICION FINAL DE LOS RESIDUOS SOLIDOS URBANOS Y TRANSPORTACION DE AGUA SANEADA				
Recolección traslado y disposición	\$1,000	\$1,750	\$7,250	\$7,250
Por el uso de camión sistema para el traslado de agua saneada	\$900	\$500	\$0	\$0
SERVICIO INTEGRAL DE ILUMINACION MUNICIPAL (SIIM)	\$0	\$7,250	\$7,250	\$7,250
Por el Servicio Integral de Iluminación Municipal	\$4,400,000	\$5,862,570	\$5,862,570	\$5,862,570
Por instalación de servicio de energía eléctrica en ferias espectaculares ferretería etc	\$4,400,000	\$5,862,570	\$5,862,570	\$5,862,570
Por instalación de servicio de energía eléctrica en ferias espectaculares ferretería etc	\$10,000	\$10,000	\$0	\$0
POR LOS SERVICIOS DE LOS SANITARIOS PÚBLICOS PROPIEDAD DEL MUNICIPIO				
POR LOS SERVICIOS PRESTADOS EN SISTEMA MUNICIPAL INF	\$10,000	\$85,830	\$85,830	\$85,830
Servicios Prestados en el DIF	\$500,000	\$907,765	\$907,765	\$907,765
CENIDI "Público en General"	\$100,000	\$10,065	\$131,585	\$161,085
Lactante y maternal mensual por niño	\$172,000	\$338,601	\$338,601	\$368,601
Preescolar mensual por niño	\$60,000	\$141,936	\$141,936	\$141,936
Recargos por pago anticipado	\$60,000	\$205,990	\$205,930	\$205,930
CENIX "Trabajadores del ISSSTE"	\$2,000	\$10,635	\$10,635	\$10,635
Lactante, maternal y preescolar por asistencia mensual	\$200,000	\$421,099	\$421,099	\$421,099
Inscripcion lactantes, maternal y Preescolar por Familia	\$20,000	\$38,200	\$38,200	\$38,200
POR LOS SERVICIOS PRESTADOS EN CONTROL SANITARIO Y BIENESTAR ANIMAL				
POR LOS SERVICIOS PRESTADOS EN CONTROL SANITARIO Y BIENESTAR ANIMAL	\$20,000	\$20,000	\$0	\$0
MUEBLES E INMUEBLES				
Pilas del Mercado	\$350,000	\$440,037	\$400,530	\$400,530
Locales del Mercado	\$10,000	\$80,000	\$65,493	\$65,493
Estados de fleisbol	\$173,000	\$245,049	\$245,049	\$245,049
Foro al aire libre "lienzo Charro"	\$2,000	\$7,477	\$7,477	\$7,477
Unidad deportiva	\$2,000	\$2,000	\$0	\$0
Poliforum	\$2,000	\$4,986	\$4,985	\$4,985
Teatro Ramón García Anguiano	\$10,000	\$10,000	\$0	\$0
Auditorios Municipales	\$2,000	\$3,360	\$3,360	\$3,360
Puesto Comercial Fijo	\$50,000	\$74,136	\$74,136	\$74,136
Espacios Publicitarios	\$20,000	\$20,000	\$0	\$0
Espacios Publicitarios	\$2,000	\$2,000	\$0	\$0
POR SERVICIOS PRESTADOS POR LA DIRECCION DE SEGURIDAD PUBLICA Y MOVILIDAD				
Por los Servicios de Vigilancia	\$5,000	\$71,476	\$70,978	\$70,978
Por servicios prestados en grues	\$500	\$500	\$0	\$0
Por servicios prestados en pensión	\$1,000	\$28,728	\$28,728	\$28,728
Por servicios prestados en pensión	\$3,500	\$44,248	\$44,248	\$44,248
44.00 Otros Derechos	\$6,860,000	\$9,461,828	\$6,147,945	\$6,147,945
POR EXPEDICION INICIAL O REFRENDO DE LICENCIAS DE FUNCIONAMIENTO DE ESTABLECIMIENTOS COMERCIALES, CUYOS GIROS SEAN LA ENAJENACION DE BEBIDAS ALCOHOLICAS O LA PRESTACION DE SERVICIOS QUE INCLUYAN SU EXPENDIO				
Expedicion Inicial Licencia Reglamentada	\$50,000	\$50,000	\$31,336	\$31,336
Refrendo Anual Licencia Reglamentada	\$2,362,000	\$4,161,007	\$4,161,007	\$4,161,007
Cesion de Derechos	\$50,000	\$142,675	\$142,675	\$142,675
Suspension temporal anual	\$50,000	\$50,000	\$24,315	\$24,315
Cambio de domicilio	\$70,000	\$70,000	\$0	\$0
Cambio de domicilio	\$10,000	\$13,988	\$13,988	\$13,988

MTRO. FRANCISCO JAVIER RIVERA LUEVANO
PRESIDENTE MUNICIPAL

PROFA. ALMA GUADALUPE ZAPATA BASTORENA
SINDIQA MUNICIPAL

C.P. IRMA DOMINGUEZ AGUILAR
TESORERA MUNICIPAL

10.

Reporte de la Recaudación

MUNICIPIO DE RINCÓN DE ROMOS

ANÁLISIS DE LOS INGRESOS AL 31 DICIEMBRE 2021 ANUALIZADA

	Ley de Ingresos Estimada	Ley de Ingresos Modificada	Ingresos Devengados	Ingresos Recaudados
Extensión de terreno	\$30,000	\$30,000	\$3,750	\$3,750
Permiso para evento privado y público	\$50,000	\$247,465	\$247,465	\$247,465
Permisos por música en vivo	\$5,000	\$20,975	\$20,975	\$20,975
Reposición de Tarjetas	\$3,000	\$5,168	\$5,168	\$5,168
POR EXPEDICIÓN INICIAL O REFRENDO DE LICENCIA COMERCIAL DE FUNCIONAMIENTO DE ESTABLECIMIENTOS COMERCIALES SIN LA ENAJENACIÓN DE BEBIDAS ALCOHÓLICAS	\$800,000	\$1,173,750	\$1,169,570	\$1,169,570
Por Expedición inicial de licencias comerciales	\$4,000	\$4,000	\$540	\$540
Referendo anual licencias comerciales	\$788,000	\$1,157,215	\$1,157,215	\$1,157,215
Cesión de derechos	\$3,000	\$3,000	\$2,464	\$2,464
Cambio de domicilio	\$3,000	\$3,000	\$2,816	\$2,816
Reposición de Tarjetas	\$2,000	\$6,535	\$6,535	\$6,535
POR ESTACIONAMIENTOS Y PENSIONES	\$10,000	\$10,000	\$378	\$378
Por Estacionamientos y Pensiones	\$10,000	\$10,000	\$378	\$378
POR LOS SERVICIOS DE EXPEDICIÓN DE CERTIFICADOS Y CERTIFICACIONES, LEGALIZACIONES, ACTAS, BASES DE LICITACION Y COPIAS DE DOCUMENTOS	\$300,000	\$430,599	\$317,559	\$317,559
Certificados o Constancias	\$45,000	\$45,000	\$34,370	\$34,370
Copias Certificadas	\$4,000	\$4,000	\$1,764	\$1,764
Certificado de Identidad	\$5,000	\$11,374	\$11,374	\$11,374
Expedición de constancias de no antecedentes policíacos	\$1,000	\$3,780	\$3,780	\$3,780
Constancias de Residencia	\$8,000	\$8,560	\$8,560	\$8,560
Busqueda de Documentos	\$1,000	\$3,093	\$3,093	\$3,093
Por certificación de no adscrito al Municipio	\$1,000	\$1,000	\$420	\$420
Por copias simples	\$4,000	\$4,000	\$1,641	\$1,641
Dietarios de facultad de licencia comercial o reglamentada	\$2,000	\$2,000	\$0	\$0
Por el otorgamiento del permiso o gafe para ejercer el comercio en la vía pública o espacio público	\$5,000	\$5,000	\$700	\$700
Por registro o referendo anual de tierra de herrer	\$20,000	\$26,296	\$26,296	\$26,296
Constancias de identificación de ganado	\$140,000	\$140,000	\$98,436	\$98,436
Por el formato del sistema de apertura rápida de empresas	\$1,000	\$3,219	\$3,219	\$3,219
Bases de Licitación para Obra Pública	\$15,000	\$123,257	\$123,257	\$123,257
Por Otros Servicios Similares	\$50,000	\$50,000	\$627	\$627
DE LA FERIA REGIONAL DE RINCÓN DE ROMOS	\$3,000,000	\$3,000,000	\$0	\$0
De las Fiestas Populares y Populares	\$50,000	\$50,000	\$3,760	\$3,760
45.00 Accesorios de Derechos	\$299,000	\$398,973	\$398,973	\$398,973
Recargos de Licencias Reglamentadas y Comercial	\$210,000	\$337,941	\$337,941	\$337,941
Recargos por Referendo de Fierros de Herrer	\$5,000	\$5,948	\$5,948	\$5,948
Recargos por Mantenimiento de áreas comunes en Parterres	\$2,000	\$2,300	\$0	\$0
Otros Recargos	\$5,000	\$53,083	\$53,083	\$53,083
49.00 Derechos no Comprendidos en la Ley de Ingresos Vigente, Causados en Ejercicios Fiscales Anteriores Pendientes de Liquidación o Pago	\$260,000	\$262,998	\$24,800	\$34,800
Rezago de licencia reglamentaria	\$200,000	\$200,000	\$0	\$0
Rezago de licencia comercial	\$45,000	\$45,000	\$605	\$605
Rezago de fierros de herrer	\$5,000	\$5,000	\$1,305	\$1,305
Otros Trámites San Jacinto	\$0	\$10,625	\$10,625	\$10,625
Otros Ingresos no identificados	\$0	\$22,073	\$22,073	\$22,073
51.00 Productos	\$500,000	\$841,566	\$848,319	\$848,319
INTERESES GENERADOS DE LAS CUENTAS BANCARIAS DEL MUNICIPIO	\$500,000	\$841,566	\$848,319	\$848,319
Cta. 1127319271 Fondo IV 2021 Fortamun	\$50,000	\$56,460	\$56,460	\$56,460
Cta. 1127319299 Fondo III 2021 Fiam	\$300,000	\$354,969	\$354,969	\$354,969
Cta. 1133037549 Ingresos Propios 2021	\$50,000	\$50,000	\$48,122	\$48,122
Cta. 1133037521 Participaciones 2021	\$100,000	\$100,000	\$47,593	\$47,593
Cta. 0111214969 5 al Millar	\$0	\$18	\$18	\$18
Cta. 1127319244 Prog. Infraestructura 2020	\$0	\$1,030	\$1,030	\$1,030
Cta. 1066319256 ISR Enajenación de Bienes Inmuebles	\$0	\$3,975	\$3,975	\$3,975
Cta. 0592447234 Fondo Resarcitorio 2019	\$0	\$4	\$4	\$4
Cta. 1060006958 Rem Resarcitorio 2018	\$0	\$205	\$103	\$103
Cta. 1133037462 Convenio IEA Techularia 2020	\$0	\$634	\$317	\$317
Cta. 1133037530 Fondo Resarcitorio 2021	\$0	\$27,911	\$27,911	\$27,911
Cta. 1091600263 SIM 2021	\$0	\$10,324	\$10,324	\$10,324
Cta. 2901 Fondo de Apoyo Productivo Ejercicios Anteriores	\$0	\$51,007	\$51,007	\$51,007
Cta. 0111793656 (Rescate de E.P. 2018)	\$0	\$2	\$2	\$2
Cta. 0114242910 Resarcitorio 2020	\$0	\$3,201	\$1,600	\$1,600
Cta. 0114242475 Ingresos Propios 2021 (Bancomer)	\$0	\$16,618	\$16,618	\$16,618
Cta. 0116205338 ISR Participable 2021 (Bancomer)	\$0	\$154,573	\$154,573	\$154,573
Cta. 1135765689 Financiamiento 2018, 2019, 2020	\$0	\$71,428	\$35,715	\$35,715
Cta. 1143333960 Fortamun 2018	\$0	\$7	\$7	\$7
Cta. 1157498204 Ingresos Propios 2022	\$0	\$1	\$1	\$1
Cta. 1157498174 Participaciones 2022	\$0	\$1	\$1	\$1
Cta. 1157498192 Participaciones ISR Enajenación S.I. 2022	\$0	\$1	\$1	\$1
Cta. 1157498183 Fondo Resarcitorio 2022	\$0	\$1	\$1	\$1
59.00 Productos no Comprendidos en la Ley de Ingresos Vigente, Causados en Ejercicios Fiscales Anteriores Pendientes de Liquidación o Pago	\$20,000	\$20,000	\$0	\$0
Productos no Comprendidos en la Ley de Ingresos Vigente, Causados en Ejercicios Fiscales Anteriores Pendientes de Liquidación	\$20,000	\$20,000	\$0	\$0
51.09 Productos no Comprendidos	\$1,820,000	\$5,115,237	\$4,790,265	\$4,790,265
51.02 MULTAS	\$1,800,000	\$2,301,448	\$1,977,269	\$1,977,269

MTRO. FRANCISCO JAVIER RIVERA LUEVANO
PRESIDENTE MUNICIPAL

PROFEA. ALMA GUADALUPE ZAPATA CASTORENA
SINDICA MUNICIPAL

C.P. IRMA DOMINGUEZ AGUILAR
TESORERA MUNICIPAL

10. Reporte de la Recaudación

MUNICIPIO DE RINCÓN DE ROMOS
ANÁLISIS DE LOS INGRESOS AL 31 DICIEMBRE 2021
ANUALIZADA

	Ley de Ingresos Estimada	Ley de Ingresos Modificada	Ingresos Devengados	Ingresos Recaudados
Instrucciones a la Ley de Movilidad	\$800,000	\$1,486,592	\$1,486,592	\$1,486,592
Multa Impuestas por Seguridad Pública	\$450,000	\$450,000	\$295,310	\$295,310
Multas por Daños a la Vía Pública	\$20,000	\$20,000	\$2,900	\$2,900
Sanciones y Multas en Materia de Desarrollo Urbano	\$15,000	\$15,000	\$0	\$0
Sanciones y Multas en Materia Forestal	\$15,000	\$15,000	\$0	\$0
Multa por registrar extemporáneo del 5% del valor catastral	\$150,000	\$194,855	\$164,855	\$164,855
Otras Multas	\$150,000	\$150,000	\$27,832	\$27,832
01.00 OTROS APROVECHAMIENTOS	\$20,000	\$2,613,790	\$2,813,076	\$2,813,076
OTROS APROVECHAMIENTOS				
Donativos en Especie	\$10,000	\$37,488	\$37,488	\$37,488
Donativos en Efectivo	\$5,000	\$27,488	\$27,488	\$27,488
Accesorios de Aprovechamientos	\$5,000	\$10,000	\$10,000	\$10,000
REMANENTES	\$10,000	\$10,000	\$0,287	\$9,287
REMANENTE CONVENIO IEA - MPIO 2020	\$0	\$2,766,302	\$2,766,302	\$2,766,302
REMANENTE SAL MILLAR	\$0	\$109,199	\$109,199	\$109,199
REMANENTE FONDO RESARCITORIO 2018	\$0	\$31,913	\$31,913	\$31,913
REMANENTE FONDO RESARCITORIO 2020	\$0	\$111,098	\$111,098	\$111,098
REMANENTES TECHUMBRE CECYTEA 2020	\$0	\$61,591	\$61,591	\$61,591
FINANCIAMIENTO DE EJERCICIOS 2018, 2019, 2020	\$0	\$59,725	\$59,725	\$59,725
02.00 Aprovechamientos no Comprendidos en la Ley de Ingresos Vigente, Causados en Ejercicios Fiscales Anteriores Pendientes de Liquidación o Resu-	\$100,000	\$100,000	\$8,521	\$8,521
Aprovechamientos No Comprendidos en el Ley Vigente, Causados en Ejercicios Fiscales Anteriores	\$100,000	\$100,000	\$8,521	\$8,521
01.00 Participaciones				
Fondo General de Participaciones	\$108,653,000	\$119,944,999	\$116,300,367	\$116,300,367
Fondo de Fomento Municipal	\$93,573,000	\$71,989,682	\$71,989,682	\$71,989,682
Impuesto Especial Sobre Producción y Servicios	\$24,007,600	\$20,833,288	\$20,833,288	\$20,833,288
Fondo de Fiscalización y Recaudación	\$2,177,000	\$2,177,000	\$1,932,963	\$1,932,963
Impuesto a la Gasolina y Diesel	\$3,531,000	\$4,182,694	\$4,182,694	\$4,182,694
Impuesto Sobre la Renta Participable	\$2,255,000	\$2,255,000	\$1,973,716	\$1,973,716
Impuesto Sobre la Renta Participable por enajenación de Bienes Inmuebles	\$10,874,000	\$10,874,000	\$7,854,728	\$7,854,728
02.00 Aportaciones				
Fondo de Aportaciones para la Infraestructura Social Municipal (FISM)	\$77,951,000	\$78,081,426	\$76,081,429	\$76,081,429
Fondo de Aportaciones para el Fortalecimiento de los Municipios y de las Demarcaciones Territoriales del DF (FORTAMUN)	\$40,607,000	\$39,416,836	\$39,419,839	\$39,419,839
03.00 Convenios				
Convenio IEA	\$0	\$448,519	\$448,519	\$448,519
Convenio de Reasignación	\$0	\$23,000	\$23,000	\$23,000
04.00 Incentivos Derivados de la Colaboración Fiscal				
Impuesto Sobre Tenencia o Uso de Vehículos Estatal	\$9,696,700	\$9,872,569	\$9,696,107	\$9,696,107
Impuesto Sobre Tenencia o Uso de Vehículos Federal	\$24,000	\$24,000	\$12,309	\$12,309
Impuesto Sobre Automóviles Nuevos	\$300	\$2,207	\$2,207	\$2,207
Fondo Especial para el Fortalecimiento de las Haciendas Municipales Estatal	\$1,275,000	\$1,278,000	\$1,144,664	\$1,144,664
Fondo Especial para el Fortalecimiento de las Haciendas Municipales Federal	\$37,000	\$37,000	\$4,201	\$4,201
Fondo Resarcitorio	\$400	\$754	\$754	\$754
Fondo Resarcitorio	\$3,754,000	\$4,017,608	\$4,017,608	\$4,017,608
Impuesto Sobre la Venta Final de Bebidas con Contenido Alcohólico	\$241,000	\$241,000	\$226,006	\$226,006
Fondo de Compensación del Impuesto Sobre Automóviles Nuevos	\$272,000	\$272,000	\$252,358	\$252,358
Total	\$211,337,700	\$256,661,686	\$240,618,774	\$240,618,774

MTR. FRANCISCO JAVIER RIVERA LUEVANO
PRESIDENTE MUNICIPAL

PROFA. ALBA GUADALUPE ZAPATA CASTORENA
SINDICA MUNICIPAL

C.P. IRMA DOMINGUEZ AGUILAR
TESORERA MUNICIPAL



MUNICIPIO DE RINCÓN DE ROMOS AL 31 DICIEMBRE DE 2021
 NOTAS A LOS ESTADOS FINANCIEROS
 c) NOTAS DE GESTIÓN ADMINISTRATIVA
 ANUALIZADA

11. Información sobre la Deuda y el Reporte Analítico de la Deuda

Estado Analítico de la Deuda y Otros Pasivos
 Del 01 de Enero al 31 Diciembre del 2021

Denominación de las Deudas	Moneda de Contratación	Institución o País Acreedor	Saldo Inicial del Periodo	Saldo Final del Periodo
DEUDA PÚBLICA				
Corto Plazo				
Deuda Interna				
Instituciones de Crédito	Peso	México	0	0
Títulos y Valores	Peso	México	0	0
Arrendamientos Financieros	Peso	México	0	0
Deuda Externa				
Organismos Financieros Internacion	Peso	México	0	0
Deuda Bilateral	Peso	México	0	0
Títulos y Valores	Peso	México	0	0
Arrendamientos Financieros	Peso	México	0	0
Subtotal a Corto Plazo			0	0
Largo Plazo				
Deuda Interna				
Instituciones de Crédito	Peso	México	0	0
Títulos y Valores	Peso	México	0	0
Arrendamientos Financieros	Peso	México	0	0
Deuda Externa				
Organismos Financieros Internacion	Peso	México	0	0
Deuda Bilateral	Peso	México	0	0
Títulos y Valores	Peso	México	0	0
Arrendamientos Financieros	Peso	México	0	0
Subtotal a Largo Plazo			0	0
Otros Pasivos	Peso	México	88,817,701	53,114,447
Total Deuda y Otros Pasivos			88,817,701	53,114,447

12. Calificaciones otorgadas

A la fecha de las presentes notas, el Municipio de Rincón de Romos no ha realizado alguna transacción que esté sujeto a una calificación crediticia.

13. Proceso de Mejora

Se informará de:

- a) Principales Políticas de control interno: En el área de Contraloría se tienen avances de las políticas de Control Interno basado en el modelo (COSO), así como los siguientes: Lineamiento del fono de Gestión Social, Manual para el Manejo de fondos revolventes, Reglas de carácter para la aplicación de Subsidios, Norma para el Manejo y Control de los Viáticos o Gastos de Viaje.
- b) Medidas de desempeño financiero, metas y alcance: El Municipio de Rincón de Romos tiene como meta y alcance la aplicación del Ejercicio del presupuesto con eficacia y eficiencia.

14. Información por Segmentos

En referencia a este apartado el Municipio de Rincón de Romos, hace mención que no considera necesario revelar la información financiera de manera segmentada debido a la diversidad de actividades y operaciones que se realizan.

16. Eventos Posteriores al Cierre

El Municipio de Rincón de Romos, no ha registrado Eventos Posteriores al Cierre del 31 Diciembre 2021.

16. Partes Relacionadas

No existen partes relacionadas que pudieran ejercer influencia significativa sobre la toma de decisiones financieras y operativas.

17. Responsabilidad Sobre la Presentación Razonable de la Información Contable

El Municipio de Rincón de Romos, presenta su Información Contable firmada en cada página de la misma e incluye al final la siguiente leyenda: "Bajo protesta de decir verdad declaramos que los Estados Financieros y sus notas, son razonablemente correctos y son responsabilidad del emisor". Lo anterior, no será aplicable para la información contable consolidada.

MTR. FRANCISCO JAVIER RIVERA LUEVANO
 PRESIDENTE MUNICIPAL

PROFA. ALMA GUADALUPE ZAPATA CASTORENA
 SINDICA MUNICIPAL

C.P. IRMA DOMÍNGUEZ AGUILAR
 TESORERA MUNICIPAL

II. INFORMACIÓN

PRESUPUESTAL

**1) Estado Analítico de
Ingresos**


 Cuenta Pública 2021
 Municipio de Rincón de Romos
 Estado Analítico de Ingresos
 Del 1 de Enero al 31 de Diciembre de 2021
 ANUALIZADA

Rubro de Ingresos	Ingreso					Diferencia (6= 5 - 1)
	Estimado (1)	Ampliaciones y Reducciones (2)	Modificado (3= 1 + 2)	Devengado (4)	Recaudado (5)	
Impuestos	10,840,000	5,387,228	16,227,228	15,566,310	15,566,310	4,726,310
Cuotas y Aportaciones de Seguridad Social	0	0	0	0	0	0
Contribuciones de Mejoras	30,000	0	30,000	0	0	-30,000
Derechos	10,617,000	9,282,750	25,899,750	20,876,817	20,876,817	4,259,817
Productos	520,000	441,968	961,968	848,319	848,319	328,319
Aprovechamientos	1,720,000	3,495,237	5,215,237	4,796,886	4,796,886	3,076,886
Ingresos por Venta de Bienes, Prestación de Servicios y Otros Ingresos	0	0	0	0	0	0
Participaciones, Aportaciones, Convenios, Incentivos Derivados de la Colaboración Fiscal y Fondos Distintos de Aportaciones	191,610,700	10,716,797	202,327,497	198,530,442	198,530,442	6,916,742
Transferencias, Asignaciones, Subsidios y Subvenciones, y Pensiones y Jubilaciones	0	0	0	0	0	0
Ingresos Derivados de Financiamientos	0	0	0	0	0	0
Total	221,337,700	29,323,980	250,661,680	240,618,774	240,618,774	19,281,074
				Ingresos excedentes*		19,281,074

Estado Analítico de Ingresos Por Fuente de Financiamiento	Ingreso					Diferencia (6= 5 - 1)
	Estimado (1)	Ampliaciones y Reducciones (2)	Modificado (3= 1 + 2)	Devengado (4)	Recaudado (5)	
Ingresos del Poder Ejecutivo Federal o Estatal y de los Municipios						
Impuestos	10,840,000	5,387,228	16,227,228	15,566,310	15,566,310	4,726,310
Cuotas y Aportaciones de Seguridad Social	0	0	0	0	0	0
Contribuciones de Mejoras	30,000	0	30,000	0	0	-30,000
Derechos	10,617,000	9,282,750	25,899,750	20,876,817	20,876,817	4,259,817
Productos	520,000	441,968	961,968	848,319	848,319	328,319
Aprovechamientos	1,720,000	3,495,237	5,215,237	4,796,886	4,796,886	3,076,886
Participaciones, Aportaciones, Convenios, Incentivos Derivados de la Colaboración Fiscal y Fondos Distintos de Aportaciones	191,610,700	10,716,797	202,327,497	198,530,442	198,530,442	6,916,742
Transferencias, Asignaciones, Subsidios y Subvenciones, y Pensiones y Jubilaciones	0	0	0	0	0	0
Ingresos de los Entes Públicos de los Poderes Legislativo y Judicial, de los Organos Autónomos y del Sector Paraestatal o Paramunicipal, así como de las Empresas Productivas del Estado						
Cuotas y Aportaciones de Seguridad Social	0	0	0	0	0	0
Productos	0	0	0	0	0	0
Ingresos por Venta de Bienes, Prestación de Servicios y Otros Ingresos	0	0	0	0	0	0
Transferencias, Asignaciones, Subsidios y Subvenciones, y Pensiones y Jubilaciones	0	0	0	0	0	0
Ingresos derivados de financiamientos						
Ingresos Derivados de Financiamientos	0	0	0	0	0	0
Total	221,337,700	29,323,980	250,661,680	240,618,774	240,618,774	19,281,074
				Ingresos excedentes		19,281,074

Nota: En el ingreso modificado se incrementa en comparación del ingreso modificado a razón por el cierre del ejercicio fiscal, el sistema acumula los ingresos excedentes en el ingreso modificado.

MTRO. FRANCISCO JAVIER RIVERA LUEVANO
PRESIDENTE MUNICIPAL DE RINCÓN DE ROMOS

C.P. IRMA DOMÍNGUEZ AGUILAR
TESORERA MUNICIPAL

PROFRA. ALMA GUADALUPE ZAPATA CASTORENA
SINDICA MUNICIPAL

**2) Estado Analítico del
Ejercicio del Presupuesto de
Egresos**

Administrativa



Cuenta Pública 2021
Municipio de Rincon de Romos
Estado Analítico del Ejercicio del Presupuesto de Egresos
Clasificación Administrativa
Del 1 de Enero al 31 de Diciembre de 2021
ANUALIZADA


Concepto	Aprobado		Ampliaciones/ (Reducciones)		Egresos Modificados		Dovendado		Pagado		Subejercicio 6 = (3 - 4)
	1	2	3 = (1 + 2)	4	5	6					
Sin Ramo/Dependencia											
H. Cabildo	\$43,632,762	-\$1,524	\$43,631,238	\$43,631,238		\$43,631,238	\$43,631,238	\$0	\$43,631,238	\$0	
Dirección de la Instancia de la Juventud	\$6,483,000	\$1,236,179	\$7,719,179	\$7,719,179		\$7,719,179	\$7,719,179	\$0	\$7,719,179	\$0	
Coordinación de Asesores	\$969,500	-\$233,495	\$736,005	\$736,005		\$736,005	\$736,005	\$0	\$736,005	\$0	
Dirección de Seguridad Pública y Movilidad	\$965,000	-\$625,713	\$339,287	\$339,287		\$339,287	\$339,287	\$0	\$339,287	\$0	
Secretaría Particular	\$35,635,252	-\$478,492	\$35,156,760	\$35,156,760		\$35,156,760	\$35,156,760	\$0	\$35,156,760	\$0	
Coordinación de Gestión Social	\$4,496,417	\$460,937	\$4,957,354	\$4,957,354		\$4,957,354	\$4,957,354	\$0	\$4,957,354	\$0	
Coordinación de Comunicación Social y Relaciones Públicas	\$1,472,521	\$285,086	\$1,757,607	\$1,757,607		\$1,757,607	\$1,757,607	\$0	\$1,757,607	\$0	
Coordinación de Información y Prensa	\$1,220,175	\$175,128	\$1,395,303	\$1,395,303		\$1,395,303	\$1,395,303	\$0	\$1,395,303	\$0	
Departamento de Imagen	\$596,178	\$96,118	\$692,296	\$692,296		\$692,296	\$692,296	\$0	\$692,296	\$0	
Departamento de logística	\$142,782	-\$20,500	\$122,282	\$122,282		\$122,282	\$122,282	\$0	\$122,282	\$0	
Departamento de Psicología	\$529,400	\$89,336	\$618,736	\$618,736		\$618,736	\$618,736	\$0	\$618,736	\$0	
Departamento de Trabajo Social	\$923,392	\$10,966	\$934,358	\$934,358		\$934,358	\$934,358	\$0	\$934,358	\$0	
Departamento de Terapia Física	\$277,879	\$377,355	\$655,234	\$655,234		\$655,234	\$655,234	\$0	\$655,234	\$0	
Departamento de Medicina Familiar	\$377,355	-\$7,324	\$370,031	\$370,031		\$370,031	\$370,031	\$0	\$370,031	\$0	
Departamento de Protección a la Familia y Defensa del Menor	\$491,288	-\$29,956	\$461,332	\$461,332		\$461,332	\$461,332	\$0	\$461,332	\$0	
Director de la Estancia Infantil (CENDI, DIF)	\$491,288	-\$29,956	\$461,332	\$461,332		\$461,332	\$461,332	\$0	\$461,332	\$0	
Dirección de Instancia de la Mujer	\$2,153,000	\$326,504	\$2,479,504	\$2,479,504		\$2,479,504	\$2,479,504	\$0	\$2,479,504	\$0	
Dirección de Instancia de la Mujer	\$743,047	\$72,908	\$815,955	\$815,955		\$815,955	\$815,955	\$0	\$815,955	\$0	
Dirección de Instancia de la Mujer	\$634,674	\$86,549	\$721,223	\$721,223		\$721,223	\$721,223	\$0	\$721,223	\$0	
Departamento Jurídico	\$108,373	-\$15,541	\$92,832	\$92,832		\$92,832	\$92,832	\$0	\$92,832	\$0	
Órgano Interno de Control	\$2,214,274	\$465,068	\$2,679,342	\$2,679,342		\$2,679,342	\$2,679,342	\$0	\$2,679,342	\$0	
Órgano Interno de Control	\$798,074	\$207,322	\$1,005,396	\$1,005,396		\$1,005,396	\$1,005,396	\$0	\$1,005,396	\$0	
Dirección de Auditoría	\$924,000	\$169,327	\$1,093,327	\$1,093,327		\$1,093,327	\$1,093,327	\$0	\$1,093,327	\$0	
Departamento de Auditoría	\$177,200	-\$25,000	\$152,200	\$152,200		\$152,200	\$152,200	\$0	\$152,200	\$0	
Departamento de Transparencia	\$205,000	\$100,158	\$305,158	\$305,158		\$305,158	\$305,158	\$0	\$305,158	\$0	
Autoridad Substanciativa y Resolutoria	\$205,000	\$5,328	\$210,328	\$210,328		\$210,328	\$210,328	\$0	\$210,328	\$0	
Autoridad Substanciativa y Resolutoria	\$205,000	\$7,924	\$212,924	\$212,924		\$212,924	\$212,924	\$0	\$212,924	\$0	
Secretaría del H. Ayuntamiento y Dirección General de Gobierno	\$10,184,330	\$1,524,806	\$11,709,136	\$11,709,136		\$11,709,136	\$11,709,136	\$0	\$11,709,136	\$0	
Secretaría del H. Ayuntamiento y Dirección General de Gobierno	\$2,533,936	\$765,069	\$3,299,005	\$3,299,005		\$3,299,005	\$3,299,005	\$0	\$3,299,005	\$0	
Subdirección General de Gobierno	\$282,500	-\$176,458	\$106,042	\$106,042		\$106,042	\$106,042	\$0	\$106,042	\$0	
Departamento de Archivo General	\$227,000	-\$5,521	\$221,479	\$221,479		\$221,479	\$221,479	\$0	\$221,479	\$0	
Departamento de Protección Civil y Bomberos	\$1,706,748	-\$167,457	\$1,539,291	\$1,539,291		\$1,539,291	\$1,539,291	\$0	\$1,539,291	\$0	
Departamento de Regamentos y Luencias	\$794,180	\$169,350	\$963,530	\$963,530		\$963,530	\$963,530	\$0	\$963,530	\$0	
Departamento de Control Sanitario	\$1,417,000	\$456,803	\$1,873,803	\$1,873,803		\$1,873,803	\$1,873,803	\$0	\$1,873,803	\$0	
Coordinación de Delegaciones y Comisarias	\$335,000	-\$18	\$334,982	\$334,982		\$334,982	\$334,982	\$0	\$334,982	\$0	
Delegado Municipal de Rebellón de Hidalgo	\$566,747	\$121,709	\$688,456	\$688,456		\$688,456	\$688,456	\$0	\$688,456	\$0	
Delegado Municipal de Pablo Escaleras	\$721,736	-\$47,813	\$673,923	\$673,923		\$673,923	\$673,923	\$0	\$673,923	\$0	
Delegado Municipal de San Jacinto	\$725,108	\$124,071	\$849,179	\$849,179		\$849,179	\$849,179	\$0	\$849,179	\$0	

Concepto	Egresos			Devolución	Pagado	Subejercicio
	Aprobado	Ampliaciones/ (Reducciones)	Modificado			
	1	2	3 = (1 + 2)	4	5	6 = (3 - 4)
Comisarios Municipales						
Dirección Jurídica	\$975,075	\$254,911	\$1,230,986	\$1,230,986	\$1,230,986	\$0
Dirección Jurídica	\$1,402,700	\$269,676	\$1,472,376	\$1,472,376	\$1,472,376	\$0
Departamento de Jueces Calificadores	\$608,200	\$219,339	\$827,539	\$827,539	\$827,539	\$0
Tesorería Municipal	\$564,500	\$50,337	\$614,837	\$614,837	\$614,837	\$0
Tesorería Municipal	\$13,026,795	\$1,031,760	\$14,058,555	\$14,058,555	\$14,058,555	\$0
Tesorería Municipal	\$10,727,136	\$945,916	\$11,673,052	\$11,673,052	\$11,673,052	\$0
Departamento de Ingresos y Catastro	\$666,136	\$32,950	\$699,086	\$699,086	\$699,086	\$0
Departamento de Presupuesto	\$1,275,723	\$181,771	\$1,457,494	\$1,457,494	\$1,457,494	\$0
Departamento de Fondos Federales	\$185,800	-\$133,000	\$52,800	\$52,800	\$52,800	\$0
Dirección de Planeación y Desarrollo Urbano	\$172,000	\$4,123	\$176,123	\$176,123	\$176,123	\$0
Dirección de Planeación y Desarrollo Urbano	\$4,246,171	-\$565,572	\$3,680,599	\$3,680,599	\$3,680,599	\$0
Subdirector de Planeación y Desarrollo Urbano	\$674,000	\$74,766	\$748,766	\$748,766	\$748,766	\$0
Departamento de Información y Proyectos	\$274,000	-\$45,800	\$228,200	\$228,200	\$228,200	\$0
Departamento de Planes y Programas	\$550,000	-\$31,400	\$518,600	\$518,600	\$518,600	\$0
Departamento de Regularización y Ordenamiento	\$488,401	\$307,187	\$795,588	\$795,588	\$795,588	\$0
Departamento de Atención y Gestión Urbana	\$538,400	\$236,927	\$775,327	\$775,327	\$775,327	\$0
Departamento de Cultura e Imagen Urbana	\$1,226,610	\$230,996	\$1,457,606	\$1,457,606	\$1,457,606	\$0
Dirección de Obras Públicas	\$491,790	-\$279,420	\$212,340	\$212,340	\$212,340	\$0
Dirección de Obras Públicas	\$52,766,629	-\$1,616,699	\$51,149,930	\$51,149,930	\$51,149,930	\$1,486,133
Departamento de Proyectos	\$46,345,403	-\$1,340,260	\$45,005,143	\$45,005,143	\$45,005,143	\$1,486,133
Departamento de Licencias	\$600,592	-\$116,764	\$483,828	\$483,828	\$483,828	\$0
Departamento de Supervisión	\$960,036	\$90,883	\$1,050,919	\$1,050,919	\$1,050,919	\$0
Departamento de Informática	\$2,365,738	-\$136,427	\$2,229,311	\$2,229,311	\$2,229,311	\$0
Dirección de Administración	\$26,969,294	\$3,048,747	\$30,018,041	\$30,018,041	\$30,018,041	\$0
Dirección de Administración	\$2,005,625	\$285,667	\$2,291,292	\$2,291,292	\$2,291,292	\$0
Departamento de Recursos Humanos	\$19,947,468	\$2,023,064	\$21,970,532	\$21,970,532	\$21,970,532	\$0
Departamento de Compras	\$960,760	\$65,023	\$1,025,783	\$1,025,783	\$1,025,783	\$0
Departamento de Servicios Generales e Intendencia	\$915,462	\$107,275	\$1,022,737	\$1,022,737	\$1,022,737	\$0
Departamento de Control Patrimonial	\$2,943,109	\$645,003	\$3,588,112	\$3,588,112	\$3,588,112	\$0
Dirección de Desarrollo Social y Conciliación	\$308,862	-\$78,076	\$230,786	\$230,786	\$230,786	\$0
Dirección de Desarrollo Social y Conciliación	\$5,643,436	\$143,616	\$5,787,052	\$5,787,052	\$5,787,052	\$0
Departamento de Programas Sociales	\$1,935,168	\$117,4,639	\$2,052,607	\$2,052,607	\$2,052,607	\$0
Departamento de Promoción y Coordinación Social	\$1,419,000	\$146,657	\$1,565,657	\$1,565,657	\$1,565,657	\$0
Dirección de Desarrollo Agropecuario	\$2,289,269	-\$1,177,681	\$1,111,588	\$1,111,588	\$1,111,588	\$0
Dirección de Desarrollo Agropecuario	\$1,847,464	-\$183,004	\$1,664,460	\$1,664,460	\$1,664,460	\$0
Departamento de Desarrollo Rural	\$1,226,300	-\$257,046	\$969,254	\$969,254	\$969,254	\$0
Departamento de Fomento Agropecuario	\$112,400	\$0	\$112,400	\$112,400	\$112,400	\$0
Dirección de Servicios Públicos Municipales	\$506,764	\$73,442	\$580,206	\$580,206	\$580,206	\$0
Dirección de Servicios Públicos Municipales	\$35,299,915	\$3,316,789	\$38,616,704	\$38,616,704	\$38,616,704	\$0
Coordinación Administrativa	\$2,833,488	\$3,814,543	\$6,648,031	\$6,648,031	\$6,648,031	\$0
Departamento de Alumbrado Público	\$237,500	\$118,640	\$356,140	\$356,140	\$356,140	\$0
Departamento de Parques y Jardines	\$7,376,190	\$2,192,066	\$9,568,256	\$9,568,256	\$9,568,256	\$0
Departamento de Paquetes	\$18,674,871	-\$3,217,957	\$15,456,914	\$15,456,914	\$15,456,914	\$0
Departamento de Ecología y casa de memoria	\$1,138,924	\$169,120	\$1,308,044	\$1,308,044	\$1,308,044	\$0
Departamento de Desarrollo Económico y Turismo	\$1,222,993	\$206,091	\$1,429,084	\$1,429,084	\$1,429,084	\$0
Dirección de Desarrollo Económico y Turismo	\$1,259,000	-\$1,365,670	\$893,330	\$893,330	\$893,330	\$0
Dirección de Desarrollo Económico y Turismo	\$1,354,500	\$76,319	\$1,430,819	\$1,430,819	\$1,430,819	\$0
Departamento de Ferias Regionales y Turismo		-\$1,203,116	\$197,384	\$197,384	\$197,384	\$0

Concepto	Cuenta Pública 2021 Municipio de Rincón de Romos Estado Amalfico del Ejercicio del Presupuesto de Egresos Clasificación Administrativa Del 1 de Enero al 31 de Diciembre de 2021 ANUALIZADA					
	1 Aprobado	2 Ampliaciones/ (Reducciones)	3 = (1 + 2) Egresos Modificado	4 Devengado	5 Pagado	6 = (3 - 4) Subejercicio
Departamento de Desarrollo Económico	\$277,600	-\$140,571	\$227,629	\$227,629	\$227,629	\$0
Departamento de Fondo Productivo Municipal	\$299,600	-\$67,481	\$171,019	\$171,019	\$171,019	\$0
Departamento de Promoción Cultural	\$339,200	-\$1,822	\$337,378	\$337,378	\$337,378	\$0
Dirección de Deportes	\$6,415,208	\$2,000,684	\$8,415,892	\$8,415,892	\$8,415,892	\$0
Dirección de Deportes	\$624,000	\$182,869	\$1,006,869	\$1,006,869	\$1,006,869	\$0
Coordinación Administrativa de Espacios Deportivos	\$2,358,494	\$626,209	\$2,984,803	\$2,984,803	\$2,984,803	\$0
Departamento de Fomento Deportivo	\$569,299	\$219,656	\$819,155	\$819,155	\$819,155	\$0
Departamento de Actividades Deportivas y Recreativas	\$2,633,415	\$371,550	\$3,004,965	\$3,004,965	\$3,004,965	\$0
Dirección de Educación y Acción Cívica	\$1,333,000	-\$206,982	\$1,036,018	\$1,036,018	\$1,036,018	\$0
Dirección de Educación y Acción Cívica	\$545,000	-\$278,093	\$566,907	\$566,907	\$566,907	\$0
Departamento de Educación y Acción Cívica	\$488,000	-\$16,890	\$469,110	\$469,110	\$469,110	\$0
Dirección de Planeación y Seguimiento de Programas	\$457,000	-\$234,367	\$222,633	\$222,633	\$222,633	\$0
Dirección de Planeación y Seguimiento de Programas	\$225,000	-\$4,337	\$218,633	\$218,633	\$218,633	\$0
Departamento de Diagnóstico, Programación y Análisis	\$117,000	-\$115,000	\$2,000	\$2,000	\$2,000	\$0
Departamento de Seguimiento, Evaluación y Control	\$117,000	-\$115,000	\$2,000	\$2,000	\$2,000	\$0
Total del Gasto	\$221,337,700	-\$8,481,636	\$229,829,336	\$228,186,723	\$227,044,760	\$1,642,613


C.P. IRMA DOMÍNGUEZ AGUILAR
TESORERA MUNICIPAL


MTRO. FRANCISCO RIVERA LUEVANO
PRESIDENTE MUNICIPAL DE RINCÓN DE ROMOS



PROFR. AICMA GUADALUPE ZAPATA CASTORENA
SINDICA MUNICIPAL


**3) Estado Analítico del
Ejercicio del Presupuesto de
Egresos**

Económica


Cuenta Pública 2021
Municipio de Rincón de Romos
Estado Analítico del Ejercicio del Presupuesto de Egresos
Clasificación Económica (por Tipo de Gasto)
Del 1 de Enero al 31 de Diciembre de 2021
ANUALIZADA

Concepto	Egresos					Subejercicio 6 = (3 - 4)
	Aprobado 1	Ampliaciones/ (Reducciones) 2	Modificado 3 = (1 + 2)	Devengado 4	Pagado 5	
Gasto Corriente	164,985,700	10,112,679	175,098,379	175,004,231	174,901,223	95,348
Gasto de Capital	47,651,000	1,278,924	48,929,924	47,382,659	36,343,704	1,547,265
Amortización de la Deuda y Disminución de Pasivos	3,400,000	-3,400,000	0	0	0	0
Pensiones y Jubilaciones	5,300,000	499,833	5,799,833	5,799,833	5,799,833	0
Participaciones	0	0	0	0	0	0
Total del Gasto	221,337,700	8,491,636	229,829,336	228,186,723	217,044,786	1,642,613


 MTR. FRANCISCO JAVIER RIVERA LUEVANO
 PRESIDENTE MUNICIPAL DE RINCON DE ROMOS


 C.P. IRMA DOMINGUEZ AGUILAR
 TESORERA MUNICIPAL


 PROFR. ALMA GUADALUPE ZAPATA CASTORENA
 SINDICA MUNICIPAL

CONSULTA

**4) Estado Analítico del
Ejercicio del Presupuesto de
Egresos**

Por Objeto del Gasto

Cuenta Pública 2021
Municipio de Rincón de Romos
Estado Analítico del Ejercicio del Presupuesto de Egresos
Clasificación por Objeto del Gasto (Capítulo y Contepio)
Del 1 de Enero al 31 de Diciembre de 2021

ANUALIZADA



Concepto	1 Aprobado	2 Ampliaciones/ (Reducciones)	Egresos Modificado 3 = (1 + 2)	4 Devenido	5 Pagado	6 = (3 - 4) Subejercicio
Servicios Personales	111,487,700	4,477,824	115,965,524	115,965,524	116,965,524	0
Remuneraciones al Personal de Carácter Permanente	72,980,557	5,380,039	78,338,596	78,338,596	78,338,596	0
Remuneraciones al Personal de Carácter Transitorio	0	0	0	0	0	0
Remuneraciones Adicionales y Especiales	17,424,852	578,038	18,002,890	18,002,890	18,002,890	0
Seguridad Social	18,940,000	-20,987	18,919,013	18,919,013	18,919,013	0
Otras Prestaciones Sociales y Económicas	4,154,251	-1,459,237	2,705,014	2,705,014	2,705,014	0
Previsiones	0	0	0	0	0	0
Pago de Estímulos a Servidores Públicos	0	0	0	0	0	0
Materiales y Suministros	22,382,000	-109,574	22,281,426	22,228,011	22,125,003	33,415
Materiales de Administración, Emisión de Documentos y Artículos Oficiales	1,975,000	-373,354	1,556,646	1,472,231	1,472,231	33,415
Alimentos y Utensilios	300,000	-8,850	251,150	251,150	251,150	0
Materias Primas y Materiales de Producción y Comercialización	490,000	80,760	570,760	570,760	570,760	0
Materiales y Artículos de Construcción y de Reparación	11,130,000	-3,008,066	8,121,934	8,121,944	8,018,936	0
Productos Químicos, Farmacéuticos y de Laboratorio	87,000	-48,723	38,277	38,277	38,277	0
Combustibles, Lubricantes y Aditivos	5,638,000	9,262,560	14,900,560	7,890,960	7,890,960	0
Vestuario, Blancos, Prendas de Protección y Artículos Deportivos	270,000	-129,775	140,225	140,225	140,225	0
Materiales y Suministros Para Seguridad	10,000	10,000	20,000	20,000	20,000	0
Herramientas, Refacciones y Accesorios Menores	2,588,000	1,189,865	3,741,865	3,741,865	3,741,865	0
Servicios Generales	20,201,300	1,136,800	21,337,100	21,275,167	21,275,167	61,933
Servicios Básicos	8,457,300	1,821,296	10,278,596	10,278,596	10,278,596	0
Servicios de Arrendamiento	200,000	3,479	203,479	203,479	203,479	0
Servicios Profesionales, Científicos, Técnicos y Otros Servicios	1,795,000	313,046	2,108,046	2,048,613	2,048,613	0
Servicios Financieros, Bancarios y Comerciales	820,000	61,831	881,831	881,831	881,831	0
Servicios de Instalación, Reparación, Mantenimiento y Conservación	3,409,000	-136,947	3,272,053	3,271,053	3,271,053	0
Servicios de Comunicación Social y Publicidad	59,000	-56,872	2,128	15,128	15,128	0
Servicios de Tránsito y Viales	75,000	-48,384	26,616	26,616	26,616	0
Servicios Oficiales	3,445,000	-1,763,866	1,681,134	1,681,134	1,681,134	0
Otros Servicios Generales	1,921,000	550,616	2,471,616	2,871,616	2,871,616	0
Transferencias, Asignaciones, Subsidios y Otras Ayudas	15,950,700	4,692,594	20,643,294	20,643,294	20,643,294	0
Transferencias Internas y Asignaciones al Sector Público	5,880,000	-486,644	5,393,356	5,393,356	5,393,356	0
Transferencias al Resto del Sector Público	0	0	0	0	0	0
Subsidios y Subvenciones	0	0	0	0	0	0
Ayudas Sociales	4,900,700	4,689,404	9,490,104	9,490,104	9,490,104	0
Pensiones y Jubilaciones	5,300,000	499,833	5,799,833	5,799,833	5,799,833	0
Transferencias a Fideicomisos, Mandatos y Otros Usos	0	0	0	0	0	0
Transferencias a la Seguridad Social	0	0	0	0	0	0
Donativos	0	0	0	0	0	0
Transferencias al Exterior	0	0	0	0	0	0
Bienes Muebles, Inmuebles e Intangibles	790,000	3,776,337	4,566,337	4,489,010	4,489,010	66,928
Mobiliario y Equipo de Administración	220,000	255,566	475,566	436,638	436,638	66,928
Mobiliario y Equipo Educativo y Recreativo	20,000	-20,000	0	0	0	0
Equipo Instrumental Médico y de Laboratorio	0	0	0	0	0	0
Vehículos y Equipo de Transporte	250,000	3,643,380	3,893,380	3,893,380	3,893,380	0
Equipo de Defensa y Seguridad	0	0	0	0	0	0
Muebles, Otros Equipos y Herramientas	290,000	-133,595	156,412	156,412	156,412	0
Activos Biológicos	0	0	0	0	0	0
Bienes Inmuebles	0	0	0	0	0	0
Activos Intangibles	10,000	1,580	11,580	11,580	11,580	0
Inversión Pública	46,861,000	-2,498,013	44,362,987	42,884,650	42,884,650	1,478,338
Obras Públicas en Bienes de Dominio Público	42,351,000	-7,091,421	35,259,579	35,154,882	35,177,248	114,697

Concepto	Egresos					Subjercicio
	1 Aprobado	2 Ampliaciones/ (Reducciones)	3 = (1 + 2) Modificado	4 Devengado	5 Pagado	
Obras Públicas en Bienes Propios	4,500,000	4,593,408	9,093,408	7,792,788	6,668,446	1,303,940
Proyectos Productivos y Acciones de Fomento	0	0	0	0	0	0
Inversiones Financieras y Otras Provisiones	0	0	0	0	0	0
Inversiones Para el Fomento de Actividades Productivas	0	0	0	0	0	0
Adquisición y Participaciones de Capital	0	0	0	0	0	0
Compra de Títulos y Valores	0	0	0	0	0	0
Comisión de Prestamos	0	0	0	0	0	0
Inversiones en Fideicomisos, Mandatos y Otros Análogos	0	0	0	0	0	0
Otras Inversiones Financieras	0	0	0	0	0	0
Provisiones para Contingencias y Otras Erogaciones Especiales	0	0	0	0	0	0
Participaciones y Aportaciones	285,000	437,069	692,069	692,069	692,069	0
Participaciones	0	0	0	0	0	0
Aportaciones	285,000	437,069	692,069	692,069	692,069	0
Deuda Pública	3,400,000	0	692,069	0	0	0
Amortización de la Deuda Pública	0	0	0	0	0	0
Intereses de la Deuda Pública	0	0	0	0	0	0
Comisiones de la Deuda Pública	0	0	0	0	0	0
Gastos de la Deuda Pública	0	0	0	0	0	0
Costo por Coberturas	0	0	0	0	0	0
Apoyos Financieros	0	0	0	0	0	0
Adeudos de Ejercicios Fiscales Anteriores (Adelantos)	3,400,000	-3,400,000	0	0	0	0
Total del Gasto	221,337,700	8,491,036	229,829,336	228,186,723	217,044,760	1,642,613

Cuenta Pública 2021
 Municipio de Rincón de Romos
 Estado Analítico del Ejercicio del Presupuesto de Egresos
 Clasificación por Objeto del Gasto (Código y Concepto)
 Del 1 de Enero al 31 de Diciembre de 2021
 ANUALIZADA



MITRO FRANCISCO JAVIER NUEVA LUEVANO
 PRESIDENTE MUNICIPAL DE RINCÓN DE ROMOS

PROFRA. AIDA GUADALUPE ZAPATA CASTORENA
 SINDICA MUNICIPAL

C.P. IRMY DOMINGUEZ AGUILAR
 TESORERA MUNICIPAL

**5) Estado Analítico del
Ejercicio del Presupuesto de
Egresos**

Funcional



Cuenta Pública 2021
Municipio de Rincón de Romos
Estado Analítico del Ejercicio del Presupuesto de Egresos
Clasificación Funcional (Finalidad y Función)
Del 1 de Enero al 31 de Diciembre de 2021
ANUALIZADA


Concepto	Egresos					Subejercicio
	Aprobado	Ampliaciones/ (Reducciones)	Modificado	Devengado	Pagado	
	1	2	3 = (1 + 2)	4	5	6 = (3 - 4)
Gobierno	65,547,677	8,571,049	74,118,726	73,954,450	73,751,442	164,276
Legislación			0			0
Justicia			0			0
Coordinación de la Política de Gobierno			0			0
Relaciones Exteriores			0			0
Asuntos Financieros y Hacendarios			0			0
Seguridad Nacional			0			0
Asuntos de Orden Público y de Seguridad Interior			0			0
Otros Servicios Generales	65,547,677	8,571,049	74,118,726	73,954,450	73,751,442	164,276
Desarrollo Social	153,680,823	1,327,594	155,007,917	153,529,580	142,590,625	1,478,337
Protección Ambiental			0			0
Vivienda y Servicios a la Comunidad	66,787,915	-4,212,996	62,574,920	61,007,507	71,219,964	1,477,322
Salud	1,417,000	-34,807	1,382,193	1,382,193	1,382,193	0
Recreación, Cultura y Otras Manifestaciones Sociales	9,002,208	4,907,283	13,909,491	13,908,476	12,847,154	1,015
Educación	0	170,250	170,250	170,250	170,250	0
Protección Social	-49,429,900	-1,189,152	-50,619,052	-48,240,748	-46,240,748	-2,378,304
Otros Asuntos Sociales	7,243,000	1,687,315	8,930,315	8,730,315	8,730,315	0
Desarrollo Económico	2,119,000	-1,497,306	621,694	792,694	792,694	0
Asuntos Económicos, Comerciales y Laborales en General	129,000	-95,074	33,926	29,926	29,926	0
Agropecuaria, Silvicultura, Pesca y Caza	875,000	-202,232	672,768	672,768	672,768	0
Combustibles y Energía			0			0
Minería, Manufacturas y Construcción			0			0
Transporte			0			0
Comunicaciones			0			0
Turismo	1,050,000	-1,050,000	0	0	0	0
Ciencia, Tecnología e Innovación			0			0
Otras Industrias y Otros Asuntos Económicos	60,000	-60,000	0	0	0	0
Otras no Clasificadas en Funciones Anteriores	0	0	0	0	0	0
Transacciones de la Deuda Pública / Costo Financiero de la Deuda			0			0
Transferencias, Participaciones y Aportaciones entre Diferentes Niveles y Órdenes de Gobierno			0			0
Sanamiento del Sistema Financiero			0			0
Adeudos de Ejercicios Fiscales Anteriores			0			0
Total del Gasto	221,337,700	8,461,636	229,829,336	228,166,723	217,044,760	1,642,613

MTRO. FRANCISCO JAVIER RIVERA LUEVANO
PRESIDENTE MUNICIPAL DE RINCÓN DE ROMOS

C.P. IRMA DOMÍNGUEZ AGUILAR
TESORERA MUNICIPAL

PROFRA. ALMA GUADALUPE ZARZA CASTORENA
SINDICA MUNICIPAL

6) Endeudamiento Neto


Cuenta Pública 2021
Municipio de Rincón de Romos
Endeudamiento Neto
Del 1 de Enero al 31 de Diciembre de 2021
ANUALIZADA

Identificación de Crédito o Instrumento	Contratación/Colocación	Amortización	Endeudamiento Neto
	A	B	C = A - B
Creditos Bancarios			
			0
			0
			0
			0
			0
			0
			0
			0
			0
Total Créditos Bancarios	0	0	0
Otros Instrumentos de Deuda			
			0
			0
			0
			0
			0
			0
			0
			0
			0
Total Otros Instrumentos de Deuda	0	0	0
TOTAL	0	0	0



 MTRO. FRANCISCO JAVIER RIVERA LUEVANO
 PRESIDENTE MUNICIPAL DE RINCON DE ROMOS



 C.P. IRMA DOMINGUEZ AGUILAR
 TESORERA MUNICIPAL



 PROFRA. ALMA GUADALUPE ZAPATA CASTORENA
 SINDICA MUNICIPAL

7) Intereses de la Deuda



Cuenta Pública 2021
Municipio de Rincón de Romos
Intereses de la Deuda
Del 1 de Enero al 31 de Diciembre de 2021
ANUALIZADA

Identificación de Crédito o Instrumento	Devengado	Pagado
Créditos Bancarios		
Total de intereses de Créditos Bancarios	0	0
Otros Instrumentos de Deuda		
Total de intereses de Otros Instrumentos de Deuda	0	0
TOTAL	0	0



 MTRO. FRANCISCO JAVIER RIVERA LUEVANO
 PRESIDENTE MUNICIPAL DE RINCON DE ROMOS



 C.P. IRMA DOMINGUEZ AGUILAR
 TESORERA MUNICIPAL



 PROFRA. ALMA GUADALUPE ZAPATA CASTORENA
 SINDICA MUNICIPAL

CONSULTA

Municipio de Rincón de Romos
AGUASCALIENTES
Flujo Operacional 2021
ANUALIZADA

DISPONIBILIDAD AL 1 DE ENERO DE 2021		
INGRESOS Y OTROS BENEFICIOS		
IMPUESTOS	\$15,566,246	
DERECHOS	\$20,876,882	
PRODUCTOS	\$848,319	
APROVECHAMIENTOS	\$2,030,584	
PARTICIPACIONES, APORTACIONES, CONVENIOS, INCENTIVOS DERIVADOS DE LA COLABORACIÓN	\$198,530,442	
TOTAL INGRESOS Y OTROS BENEFICIOS		\$237,852,472
		\$237,852,472
GASTOS Y OTRAS PERDIDAS		
SERVICIOS PERSONALES	\$115,065,524	
MATERIALES Y SUMINISTROS	\$22,228,011	
SERVICIOS GENERALES	\$21,275,167	
TRANSFERENCIAS INTERNAS Y ASIGNACIONES AL SECTOR PÚBLICO	\$5,353,356	
AYUDAS SOCIALES	\$9,490,104	
PENSIONES Y JUBILACIONES	\$5,799,833	
CONVENIOS	\$692,069	
ESTIMACIONES, DEPRECIACIONES, DETERIOROS, OBSOLESCENCIA Y AMORTIZACIONES	\$861,424	
INVERSIÓN PÚBLICA NO CAPITALIZABLE	\$78,000,697	
		\$260,566,184
DISPONIBILIDAD AL 31 DE DICIEMBRE DE 2021		-\$22,713,712
INTEGRACIÓN DE DISPONIBILIDAD AL 31 DE DICIEMBRE DE 2021		
CUENTAS DE BALANCE DEUDORA		
BANCOS/TESORERÍA	\$15,455,062	
INVERSIONES TEMPORALES (HASTA 3 MESES)	\$7,320,491	
CUENTAS POR COBRAR A CORTO PLAZO	\$149,204	
DEUDORES DIVERSOS POR COBRAR A CORTO PLAZO	\$1,849,415	
INGRESOS POR RECUPERAR A CORTO PLAZO	\$691,644	
ANTICIPO A PROVEEDORES POR ADQUISICIÓN DE BIENES Y PRESTACIÓN DE SERVICIOS A CORTO PLAZO	\$57,359	
ANTICIPO A PROVEEDORES POR ADQUISICIÓN DE BIENES INMUEBLES Y MUEBLES A CORTO PLAZO	\$43,800	
ANTICIPO A CONTRATISTAS POR OBRAS PÚBLICAS A CORTO PLAZO	\$202,055	
OTROS DERECHOS A RECIBIR EFECTIVO O EQUIVALENTES A LARGO PLAZO	\$39,212	
TERRENOS	\$30,248,336	
EDIFICIOS NO HABITACIONALES	\$127,017,399	
INFRAESTRUCTURA	\$8,677,837	
CONSTRUCCIONES EN PROCESO EN BIENES DE DOMINIO PÚBLICO	\$255,896,134	
CONSTRUCCIONES EN PROCESO EN BIENES PROPIOS	\$40,880,553	
MOBILIARIO Y EQUIPO DE ADMINISTRACIÓN	\$5,573,044	
MOBILIARIO Y EQUIPO EDUCACIONAL Y RECREATIVO	\$1,727,118	
VEHÍCULOS Y EQUIPO DE TRANSPORTE	\$28,422,580	
EQUIPO DE DEFENSA Y SEGURIDAD	\$95,400	
MAQUINARIA, OTROS EQUIPOS Y HERRAMIENTAS	\$982,908	
COLECCIONES, OBRAS DE ARTE Y OBJETOS VALIOSOS	\$179,800	
SOFTWARE	\$22,858	
LICENCIAS	\$70,809	
ESTUDIOS, FORMULACIÓN Y EVALUACIÓN DE PROYECTOS	\$2,997,903	
BIENES EN COMODATO	\$15,786,257	
		\$541,388,077
CUENTAS DE BALANCE ACREADORAS		
DEPRECIACIÓN ACUMULADA DE BIENES INMUEBLES	\$3,057,787	
DEPRECIACIÓN ACUMULADA DE BIENES MUEBLES	\$9,666,102	
PROVEEDORES POR PAGAR A CORTO PLAZO	\$519,440	
CONTRATISTAS POR OBRAS PÚBLICAS POR PAGAR A CORTO PLAZO	\$10,275,828	
TRANSFERENCIAS OTORGADAS POR PAGAR A CORTO PLAZO	\$4,793	
RETENCIONES Y CONTRIBUCIONES POR PAGAR A CORTO PLAZO	\$2,372,494	
OTRAS CUENTAS POR PAGAR A CORTO PLAZO	\$1,642,022	
INGRESOS POR CLASIFICAR	\$66,183	
OTROS DOCUMENTOS POR PAGAR A LARGO PLAZO	\$38,233,600	
APORTACIONES	\$1,622,441	
DONACIONES DE CAPITAL	\$914,500	
ACTUALIZACIÓN DE LA HACIENDA PÚBLICA/PATRIMONIO	\$171,059,363	
RESULTADOS DE EJERCICIOS ANTERIORES	\$385,871,802	
CAMBIOS EN POLÍTICAS CONTABLES	-\$181,306	
CAMBIOS POR ERRORES CONTABLES	-\$61,043,348	
		\$564,101,789
		-\$22,713,712

MTR. FRANCISCO JAVIER RIVERA LUEVANO
PRESIDENTE MUNICIPAL DE RINCON DE ROMOS

C.P. IRMA DOMINGUEZ AGUILAR
TESORERA MUNICIPAL

PROFRA. ALMA GUADALUPE ZAPATA CASTORENA
SINDICA MUNICIPAL

III. INFORMACIÓN

PROGRAMÁTICA

1) Gasto Por Categoría Programática

Cuenta Pública 2021
Municipio de Rincón de Romos
Gasto por Categoría Programática
Del 1 de Enero al 31 de Diciembre de 2021
ANUALIZADA



Programas	Concepto	Egresos			Subejercicio		
		1 Aprobado	2 Ampliaciones (Reducciones)	3 Modificado		4 Devengado	5 Pagado
Subsidios: Sector Social y Privado o Entidades Federativas y Municipios	Subsidios: Sector Social y Privado o Entidades Federativas y Municipios	221,337,700	8,491,636	229,829,336	228,186,723	217,044,790	1,642,613
Otros Subsidios	Subjtos a Reglas de Operación	0	0	0	0	0	0
Desempeño de las Funciones	Otros Subsidios	0	0	0	0	0	0
Provisión de Servicios Públicos	Desempeño de las Funciones	135,616,978	1,148,733	136,765,711	135,724,113	125,043,472	1,641,588
Planación, seguimiento y evaluación de políticas públicas	Provisión de Servicios Públicos	92,095,444	-6,787,962	85,307,482	84,431,130	74,450,498	1,477,322
Promoción y fomento	Planación, seguimiento y evaluación de políticas públicas	4,925,171	-958,335	3,966,836	3,966,836	3,966,836	0
Regulación y supervisión	Promoción y fomento	38,595,363	8,295,060	46,890,423	46,726,147	46,626,147	164,276
Funciones de las Fuerzas Armadas (Unicamento Gobierno Federal)	Regulación y supervisión	0	0	0	0	0	0
Específicos	Funciones de las Fuerzas Armadas (Unicamento Gobierno Federal)	0	0	0	0	0	0
Proyectos de inversión	Específicos	0	0	0	0	0	0
Administrativos y de Apoyo	Proyectos de inversión	85,720,722	7,142,903	93,063,625	93,062,610	92,001,288	1,015
Apoyo al proceso presupuestario y para mejorar la eficiencia institucional	Administrativos y de Apoyo	0	0	0	0	0	0
Apoyo a la función pública y al mejoramiento de la gestión	Apoyo al proceso presupuestario y para mejorar la eficiencia institucional	85,720,722	7,142,903	93,063,625	93,062,610	92,001,288	1,015
Operaciones ajenas	Apoyo a la función pública y al mejoramiento de la gestión	0	0	0	0	0	0
Compromisos	Operaciones ajenas	0	0	0	0	0	0
Obligaciones de cumplimiento de resolución jurisdiccional	Compromisos	0	0	0	0	0	0
Desastres Naturales	Obligaciones de cumplimiento de resolución jurisdiccional	0	0	0	0	0	0
Pensiones y jubilaciones	Desastres Naturales	0	0	0	0	0	0
Aportaciones a la seguridad social	Pensiones y jubilaciones	0	0	0	0	0	0
Aportaciones a fondos de estabilización	Aportaciones a la seguridad social	0	0	0	0	0	0
Aportaciones a fondos de inversión y reestructura de pensiones	Aportaciones a fondos de estabilización	0	0	0	0	0	0
Programas de Gasto: Federalizado (Gobierno Federal)	Aportaciones a fondos de inversión y reestructura de pensiones	0	0	0	0	0	0
Gasto Federalizado	Programas de Gasto: Federalizado (Gobierno Federal)	0	0	0	0	0	0
Participaciones a entidades federativas y municipios	Gasto Federalizado	0	0	0	0	0	0
Costo financiero, deuda o apoyos a deudores y ahorradores de la banca	Participaciones a entidades federativas y municipios	0	0	0	0	0	0
Adeudos de ejercicios fiscales anteriores	Costo financiero, deuda o apoyos a deudores y ahorradores de la banca	0	0	0	0	0	0
	Adeudos de ejercicios fiscales anteriores	0	0	0	0	0	0
Total del Gasto		221,337,700	8,491,636	229,829,336	228,186,723	217,044,790	1,642,613

[Firma]
 C.P. IRMA DOMINGUEZ AGUILAR
 TESORERA MUNICIPAL

[Firma]
 MTRO. FRANCISCO JAVIER RIVERA LUEVANO
 PRESIDENTE MUNICIPAL DE RINCÓN DE ROMOS

[Firma]
 PROFRA. ALMA GUADALUPE ZAPATA CASTORENA
 SINDICA MUNICIPAL

2) Programas y Proyectos de Inversión



MUNICIPIO DE ROMOS
PROGRAMAS Y PROYECTOS DE INVERSIÓN AL 31 DE DICIEMBRE 2021
ANUALIZADA

Objeto del Gasto	Unidad Administrativa	Aprobado	Ampliaciones /(Reducciones)	Presupuesto Vigente	Comprometido	Devengado	Ejercido	Pagado	Cuentas por Pagar Deuda
01 Campeonatos y rutas de ciclismo									
40000 TRANSFERENCIAS, ASIGNACIONES, SUBSIDIOS Y AYUDAS SOCIALES		\$170,000.00	\$31,966.00	\$201,966.00	\$201,966.00	\$201,966.00	\$201,966.00	\$201,966.00	\$0.00
44100 AYUDAS SOCIALES A PERSONAS		\$170,000.00	\$31,966.00	\$201,966.00	\$201,966.00	\$201,966.00	\$201,966.00	\$201,966.00	\$0.00
44104 GASTOS RELACIONADOS CON ACTIVIDADES CULTURALES		\$170,000.00	\$31,966.00	\$201,966.00	\$201,966.00	\$201,966.00	\$201,966.00	\$201,966.00	\$0.00
Campeonatos y rutas de ciclismo									
40000 TRANSFERENCIAS, ASIGNACIONES, SUBSIDIOS Y AYUDAS SOCIALES		\$10,000.00	-\$10,000.00	\$0.00	\$0.00	\$0.00	\$0.00	\$0.00	\$0.00
44100 AYUDAS SOCIALES A PERSONAS		\$10,000.00	-\$10,000.00	\$0.00	\$0.00	\$0.00	\$0.00	\$0.00	\$0.00
44104 GASTOS RELACIONADOS CON ACTIVIDADES CULTURALES		\$10,000.00	-\$10,000.00	\$0.00	\$0.00	\$0.00	\$0.00	\$0.00	\$0.00
Creacion de escuelas deportivas									
40000 TRANSFERENCIAS, ASIGNACIONES, SUBSIDIOS Y AYUDAS SOCIALES		\$180,000.00	-\$85,270.68	\$84,729.32	\$84,729.32	\$84,729.32	\$84,729.32	\$84,729.32	\$0.00
44100 AYUDAS SOCIALES A PERSONAS		\$180,000.00	-\$85,270.68	\$84,729.32	\$84,729.32	\$84,729.32	\$84,729.32	\$84,729.32	\$0.00
44104 GASTOS RELACIONADOS CON ACTIVIDADES CULTURALES		\$180,000.00	-\$85,270.68	\$84,729.32	\$84,729.32	\$84,729.32	\$84,729.32	\$84,729.32	\$0.00
Ligas deportivas									
40000 TRANSFERENCIAS, ASIGNACIONES, SUBSIDIOS Y AYUDAS SOCIALES		\$180,000.00	-\$85,270.68	\$84,729.32	\$84,729.32	\$84,729.32	\$84,729.32	\$84,729.32	\$0.00
44100 AYUDAS SOCIALES A PERSONAS		\$180,000.00	-\$85,270.68	\$84,729.32	\$84,729.32	\$84,729.32	\$84,729.32	\$84,729.32	\$0.00
44104 GASTOS RELACIONADOS CON ACTIVIDADES CULTURALES		\$180,000.00	-\$85,270.68	\$84,729.32	\$84,729.32	\$84,729.32	\$84,729.32	\$84,729.32	\$0.00
Ligas deportivas									
40000 TRANSFERENCIAS, ASIGNACIONES, SUBSIDIOS Y AYUDAS SOCIALES		\$140,000.00	-\$140,000.00	\$0.00	\$0.00	\$0.00	\$0.00	\$0.00	\$0.00
44100 AYUDAS SOCIALES A PERSONAS		\$140,000.00	-\$140,000.00	\$0.00	\$0.00	\$0.00	\$0.00	\$0.00	\$0.00
44104 GASTOS RELACIONADOS CON ACTIVIDADES CULTURALES		\$140,000.00	-\$140,000.00	\$0.00	\$0.00	\$0.00	\$0.00	\$0.00	\$0.00
Activación de las áreas recreativas municipales									
40000 TRANSFERENCIAS, ASIGNACIONES, SUBSIDIOS Y AYUDAS SOCIALES		\$5,816,208.00	\$1,784,899.20	\$7,601,107.20	\$7,601,107.20	\$7,601,107.20	\$7,601,107.20	\$7,601,107.20	\$0.00
11000 REMUNERACIONES AL PERSONAL DE CARÁCTER SUELDOS BASE AL PERSONAL PERMANENTE		\$4,600,000.00	\$1,299,066.00	\$5,899,066.00	\$5,899,066.00	\$5,899,066.00	\$5,899,066.00	\$5,899,066.00	\$0.00
11300 SUELDOS BASE AL PERSONAL PERMANENTE		\$4,600,000.00	\$1,299,066.00	\$5,899,066.00	\$5,899,066.00	\$5,899,066.00	\$5,899,066.00	\$5,899,066.00	\$0.00
11301 SUELDOS BASE AL PERSONAL PERMANENTE		\$4,600,000.00	\$1,299,066.00	\$5,899,066.00	\$5,899,066.00	\$5,899,066.00	\$5,899,066.00	\$5,899,066.00	\$0.00
13000 REMUNERACIONES ADICIONALES Y ESPECIALES		\$984,476.00	\$472,313.64	\$1,456,789.64	\$1,456,789.64	\$1,456,789.64	\$1,456,789.64	\$1,456,789.64	\$0.00
13100 PRIMAS POR AÑOS DE SERVICIOS EFECTIVOS		\$111,476.00	\$8,353.76	\$119,829.76	\$119,829.76	\$119,829.76	\$119,829.76	\$119,829.76	\$0.00
05 Desarrollo cultural y artistico									

MUNICIPIO DE RINCON DE ROMOS
PROGRAMAS Y PROYECTOS DE INVERSIÓN AL 31 DE DICIEMBRE 2021
ANUALIZADA



Unidad Administrativa
Objeto del Gasto

Unidad Administrativa Objeto del Gasto	Aprobado	Ampliaciones (/Reducciones)	Presupuesto Vigente	Comprometido	Devengado	Ejercido	Pagado	Cuentas por Pagar Deuda
13101 PRIMA QUINQUENAL POR AÑOS DE SERVICIOS	\$111,476.00	\$8,363.76	\$119,829.76	\$119,829.76	\$119,829.76	\$119,829.76	\$119,829.76	\$0.00
13200 PRIMAS DE VACACIONES, DOMINICAL Y GRATIFICACIÓN	\$973,000.00	\$381,759.88	\$1,254,759.88	\$1,254,759.88	\$1,254,759.88	\$1,254,759.88	\$1,254,759.88	\$0.00
13201 PRIMA VACACIONAL	\$78,000.00	\$14,650.44	\$92,650.44	\$92,650.44	\$92,650.44	\$92,650.44	\$92,650.44	\$0.00
13203 AGUINALDO	\$705,000.00	\$322,109.44	\$1,117,109.44	\$1,117,109.44	\$1,117,109.44	\$1,117,109.44	\$1,117,109.44	\$0.00
13205 VACACIONES NO DISFRUTADAS POR FINIQUITO	\$0.00	\$45,000.00	\$45,000.00	\$45,000.00	\$45,000.00	\$45,000.00	\$45,000.00	\$0.00
13400 COMPENSACIONES	\$0.00	\$82,200.00	\$82,200.00	\$82,200.00	\$82,200.00	\$82,200.00	\$82,200.00	\$0.00
13401 COMPENSACIONES	\$0.00	\$82,200.00	\$82,200.00	\$82,200.00	\$82,200.00	\$82,200.00	\$82,200.00	\$0.00
15000 OTRAS PRESTACIONES SOCIALES Y ECONOMICAS	\$231,732.00	\$13,519.56	\$245,251.56	\$245,251.56	\$245,251.56	\$245,251.56	\$245,251.56	\$0.00
15400 PRESTACIONES CONTRACTUALES	\$173,799.00	\$10,911.60	\$184,710.60	\$184,710.60	\$184,710.60	\$184,710.60	\$184,710.60	\$0.00
15401 APOYO DE TRANSPORTE	\$57,933.00	\$3,637.20	\$61,570.20	\$61,570.20	\$61,570.20	\$61,570.20	\$61,570.20	\$0.00
15402 APOYO DE RENTA	\$57,933.00	\$3,637.20	\$61,570.20	\$61,570.20	\$61,570.20	\$61,570.20	\$61,570.20	\$0.00
15403 BONO DE DESPENSA	\$57,933.00	\$3,637.20	\$61,570.20	\$61,570.20	\$61,570.20	\$61,570.20	\$61,570.20	\$0.00
15900 OTRAS PRESTACIONES SOCIALES Y ECONOMICAS	\$57,933.00	\$2,607.96	\$60,540.96	\$60,540.96	\$60,540.96	\$60,540.96	\$60,540.96	\$0.00
15903 OTRAS PRESTACIONES ESTABLECIDAS EN ACUERDOS	\$57,933.00	\$2,607.96	\$60,540.96	\$60,540.96	\$60,540.96	\$60,540.96	\$60,540.96	\$0.00
20000 MATERIALES Y SUMINISTROS	\$624,000.00	-\$155,004.49	\$468,995.51	\$468,995.51	\$468,995.51	\$468,995.51	\$468,995.51	\$0.00
21000 MATERIALES DE ADMINISTRACIÓN, EMISIÓN DE MATERIALES, ÚTILES Y EQUIPOS MENORES DE	\$133,000.00	-\$119,236.57	\$14,763.43	\$14,763.43	\$14,763.43	\$14,763.43	\$14,763.43	\$0.00
21100 MATERIALES, ÚTILES Y EQUIPOS MENORES DE	\$70,000.00	-\$61,692.50	\$8,307.50	\$8,307.50	\$8,307.50	\$8,307.50	\$8,307.50	\$0.00
21101 MATERIALES, ÚTILES Y EQUIPOS MENORES DE BIENES SUCEPTIBLES A SER INVENTARIADOS	\$65,000.00	-\$49,766.50	\$5,233.50	\$5,233.50	\$5,233.50	\$5,233.50	\$5,233.50	\$0.00
21102 MATERIALES, ÚTILES Y EQUIPOS MENORES DE	\$15,000.00	-\$11,926.00	\$3,074.00	\$3,074.00	\$3,074.00	\$3,074.00	\$3,074.00	\$0.00
21400 MATERIALES, ÚTILES Y EQUIPOS MENORES DE	\$28,000.00	-\$24,541.51	\$3,458.49	\$3,458.49	\$3,458.49	\$3,458.49	\$3,458.49	\$0.00
21401 MATERIALES, ÚTILES Y EQUIPOS MENORES DE	\$28,000.00	-\$24,541.51	\$3,458.49	\$3,458.49	\$3,458.49	\$3,458.49	\$3,458.49	\$0.00
21500 MATERIAL IMPRESO E INFORMACIÓN DIGITAL	\$35,000.00	-\$32,002.56	\$2,997.44	\$2,997.44	\$2,997.44	\$2,997.44	\$2,997.44	\$0.00
21501 MATERIAL IMPRESO E INFORMACIÓN DIGITAL	\$35,000.00	-\$32,002.56	\$2,997.44	\$2,997.44	\$2,997.44	\$2,997.44	\$2,997.44	\$0.00
23000 MATERIALES PRIMAS Y PRODUCTOS QUÍMICOS, FARMACÉUTICOS Y DE	\$300,000.00	\$56,089.02	\$356,089.02	\$356,089.02	\$356,089.02	\$356,089.02	\$356,089.02	\$0.00
23500 PRODUCTOS QUÍMICOS, FARMACÉUTICOS Y DE	\$300,000.00	\$56,089.02	\$356,089.02	\$356,089.02	\$356,089.02	\$356,089.02	\$356,089.02	\$0.00
23501 PRODUCTOS QUÍMICOS, FARMACÉUTICOS Y DE	\$300,000.00	\$56,089.02	\$356,089.02	\$356,089.02	\$356,089.02	\$356,089.02	\$356,089.02	\$0.00
24000 MATERIALES Y ARTÍCULOS DE CONSTRUCCIÓN Y DE ELECTRÓNICO	\$33,000.00	-\$33,000.00	\$0.00	\$0.00	\$0.00	\$0.00	\$0.00	\$0.00
24600 MATERIAL ELÉCTRICO Y ELECTRÓNICO	\$30,000.00	-\$30,000.00	\$0.00	\$0.00	\$0.00	\$0.00	\$0.00	\$0.00
24601 MATERIAL ELÉCTRICO Y ELECTRÓNICO	\$30,000.00	-\$30,000.00	\$0.00	\$0.00	\$0.00	\$0.00	\$0.00	\$0.00
24800 MATERIALES COMPLEMENTARIOS	\$3,000.00	-\$3,000.00	\$0.00	\$0.00	\$0.00	\$0.00	\$0.00	\$0.00

[Handwritten signature]

MUNICIPIO DE ROMOS
PROGRAMAS Y PROYECTOS DE INVERSIÓN AL 31 DE DICIEMBRE 2021
ANUALIZADA



Unidad Administrativa
Objeto del Gasto

Objeto del Gasto	Aprobado	Ampliaciones /(Reducciones)	Presupuesto Vigente	Comprometido	Devengado	Ejercido	Pagado	Cuentas por Pagar Deuda
24802 MATERIAL DE SEÑALIZACIÓN	\$3,000.00	-\$3,000.00	\$0.00	\$0.00	\$0.00	\$0.00	\$0.00	\$0.00
26000 COMBUSTIBLES, LUBRICANTES Y ADITIVOS	\$68,000.00	-\$44,711.45	\$13,288.55	\$13,288.55	\$13,288.55	\$13,288.55	\$13,288.55	\$0.00
26100 COMBUSTIBLES, LUBRICANTES Y ADITIVOS	\$50,000.00	-\$44,711.45	\$13,288.55	\$13,288.55	\$13,288.55	\$13,288.55	\$13,288.55	\$0.00
26101 COMBUSTIBLES, LUBRICANTES Y ADITIVOS	\$58,000.00	-\$44,711.45	\$13,288.55	\$13,288.55	\$13,288.55	\$13,288.55	\$13,288.55	\$0.00
27000 VESTUARIO, BLANCOS, PRENDAS DE PROTECCIÓN Y ARTÍCULOS DEPORTIVOS	\$50,000.00	-\$223.60	\$49,776.40	\$49,776.40	\$49,776.40	\$49,776.40	\$49,776.40	\$0.00
27300	\$50,000.00	-\$223.60	\$49,776.40	\$49,776.40	\$49,776.40	\$49,776.40	\$49,776.40	\$0.00
27301 ARTÍCULOS DEPORTIVOS	\$50,000.00	-\$223.60	\$49,776.40	\$49,776.40	\$49,776.40	\$49,776.40	\$49,776.40	\$0.00
29000 HERRAMIENTAS, REFACCIONES Y ACCESORIOS	\$60,000.00	-\$14,921.89	\$35,078.11	\$35,078.11	\$35,078.11	\$35,078.11	\$35,078.11	\$0.00
29100 HERRAMIENTAS MENORES	\$30,000.00	-\$21,996.09	\$8,003.91	\$8,003.91	\$8,003.91	\$8,003.91	\$8,003.91	\$0.00
29101 HERRAMIENTAS MENORES	\$30,000.00	-\$21,996.09	\$8,003.91	\$8,003.91	\$8,003.91	\$8,003.91	\$8,003.91	\$0.00
29200 REFACCIONES Y ACCESORIOS MENORES DE	\$0.00	\$5,146.92	\$5,146.92	\$5,146.92	\$5,146.92	\$5,146.92	\$5,146.92	\$0.00
29201 REFACCIONES Y ACCESORIOS MENORES DE	\$0.00	\$5,146.92	\$5,146.92	\$5,146.92	\$5,146.92	\$5,146.92	\$5,146.92	\$0.00
29600 REFACCIONES Y ACCESORIOS MENORES DE	\$20,000.00	\$1,927.28	\$21,927.28	\$21,927.28	\$21,927.28	\$21,927.28	\$21,927.28	\$0.00
29601 REFACCIONES Y ACCESORIOS MENORES DE	\$20,000.00	\$1,927.28	\$21,927.28	\$21,927.28	\$21,927.28	\$21,927.28	\$21,927.28	\$0.00
30000 SERVICIOS GENERALES	\$708,000.00	\$252,967.91	\$960,967.91	\$960,967.91	\$960,967.91	\$960,967.91	\$960,967.91	\$0.00
31000 SERVICIOS BÁSICOS	\$350,000.00	\$451,624.54	\$801,624.54	\$801,624.54	\$801,624.54	\$801,624.54	\$801,624.54	\$0.00
31200 GAS	\$350,000.00	\$451,624.54	\$801,624.54	\$801,624.54	\$801,624.54	\$801,624.54	\$801,624.54	\$0.00
31201 GAS	\$350,000.00	\$451,624.54	\$801,624.54	\$801,624.54	\$801,624.54	\$801,624.54	\$801,624.54	\$0.00
34000 SERVICIOS FINANCIEROS, BANCARIOS Y COMERCIALES	\$10,000.00	-\$264.72	\$9,735.28	\$9,735.28	\$9,735.28	\$9,735.28	\$9,735.28	\$0.00
34500 SEGURO DE BIENES PATRIMONIALES	\$10,000.00	-\$264.72	\$9,735.28	\$9,735.28	\$9,735.28	\$9,735.28	\$9,735.28	\$0.00
34501 SEGURO DE BIENES PATRIMONIALES	\$10,000.00	-\$264.72	\$9,735.28	\$9,735.28	\$9,735.28	\$9,735.28	\$9,735.28	\$0.00
35000 SERVICIOS DE INSTALACIÓN, REPARACIÓN, CONSERVACIÓN Y MANTENIMIENTO MENOR DE	\$100,000.00	\$3,152.73	\$103,152.73	\$103,152.73	\$103,152.73	\$103,152.73	\$103,152.73	\$0.00
35100 MANTENIMIENTO MENOR DE	\$40,000.00	\$54,423.73	\$94,423.73	\$94,423.73	\$94,423.73	\$94,423.73	\$94,423.73	\$0.00
35101 CONSERVACIÓN Y MANTENIMIENTO MENOR DE	\$40,000.00	\$54,423.73	\$94,423.73	\$94,423.73	\$94,423.73	\$94,423.73	\$94,423.73	\$0.00
35500 MANTENIMIENTO MENOR DE EQUIPO	\$10,000.00	-\$1,271.00	\$8,729.00	\$8,729.00	\$8,729.00	\$8,729.00	\$8,729.00	\$0.00
35501 REPARACIÓN Y MANTENIMIENTO DE EQUIPO	\$10,000.00	-\$1,271.00	\$8,729.00	\$8,729.00	\$8,729.00	\$8,729.00	\$8,729.00	\$0.00
35700 INSTALACIÓN, REPARACIÓN Y MANTENIMIENTO DE	\$50,000.00	-\$50,000.00	\$0.00	\$0.00	\$0.00	\$0.00	\$0.00	\$0.00
35701 MANTENIMIENTO DE	\$50,000.00	-\$50,000.00	\$0.00	\$0.00	\$0.00	\$0.00	\$0.00	\$0.00
35701 INSTALACIÓN, REPARACIÓN Y MANTENIMIENTO DE	\$240,000.00	-\$204,122.62	\$35,877.38	\$35,877.38	\$35,877.38	\$35,877.38	\$35,877.38	\$0.00
38000 SERVICIOS OFICIALES	\$240,000.00	-\$204,122.62	\$35,877.38	\$35,877.38	\$35,877.38	\$35,877.38	\$35,877.38	\$0.00
38200 GASTOS DE ORDEN SOCIAL Y CULTURAL	\$240,000.00	-\$204,122.62	\$35,877.38	\$35,877.38	\$35,877.38	\$35,877.38	\$35,877.38	\$0.00

[Handwritten signature]

MUNICIPIO DE RIQUIMEZANO
PROGRAMAS Y PROYECTOS DE INVERSIÓN AL 31 DE DICIEMBRE 2021
ANUALIZADA



Unidad Administrativa
Objeto del Gasto

Cuentas por
Pagar Deuda

Unidad Administrativa	Objeto del Gasto	Aprobado	Ampliaciones (/Reducciones)	Presupuesto Vigente	Comprometido	Devengado	Ejercido	Pagado	Cuentas por Pagar Deuda
38201	GASTOS DE CEREMONIAS Y EVENTOS OFICIALES Y DE GENERALES	\$240,000.00	-\$204,122.62	\$35,877.38	\$35,877.38	\$35,877.38	\$35,877.38	\$35,877.38	\$0.00
39200	IMPUESTOS Y DERECHOS	\$8,000.00	\$2,577.98	\$10,577.98	\$10,577.98	\$10,577.98	\$10,577.98	\$10,577.98	\$0.00
39202	OTROS IMPUESTOS Y DERECHOS	\$8,000.00	\$2,577.98	\$10,577.98	\$10,577.98	\$10,577.98	\$10,577.98	\$10,577.98	\$0.00
50000	BIENES MUEBLES, INMUEBLES E INTANGIBLES	\$100,000.00	-\$100,000.00	\$0.00	\$0.00	\$0.00	\$0.00	\$0.00	\$0.00
51000	MOBILIARIO Y EQUIPO DE ADMINISTRACION	\$100,000.00	-\$100,000.00	\$0.00	\$0.00	\$0.00	\$0.00	\$0.00	\$0.00
51200	MUEBLES, EXCEPTO DE OFICINA Y ESTANTERIA	\$100,000.00	-\$100,000.00	\$0.00	\$0.00	\$0.00	\$0.00	\$0.00	\$0.00
51201	MUEBLES, EXCEPTO DE OFICINA Y ESTANTERIA	\$100,000.00	-\$100,000.00	\$0.00	\$0.00	\$0.00	\$0.00	\$0.00	\$0.00
Desarrollo cultural y artistico		\$7,248,209.00	-\$1,782,862.62	\$9,031,070.62	\$9,031,070.62	\$9,031,070.62	\$9,031,070.62	\$9,031,070.62	\$0.00
30000	SERVICIOS GENERALES	\$300,000.00	-\$300,000.00	\$0.00	\$0.00	\$0.00	\$0.00	\$0.00	\$0.00
38000	SERVICIOS OFICIALES	\$300,000.00	-\$300,000.00	\$0.00	\$0.00	\$0.00	\$0.00	\$0.00	\$0.00
38200	GASTOS DE ORDEN SOCIAL Y CULTURAL	\$300,000.00	-\$300,000.00	\$0.00	\$0.00	\$0.00	\$0.00	\$0.00	\$0.00
38201	GASTOS DE CEREMONIAS Y EVENTOS OFICIALES Y DE Dia del maestro	\$300,000.00	-\$300,000.00	\$0.00	\$0.00	\$0.00	\$0.00	\$0.00	\$0.00
30000	SERVICIOS GENERALES	\$100,000.00	-\$100,000.00	\$0.00	\$0.00	\$0.00	\$0.00	\$0.00	\$0.00
38000	SERVICIOS OFICIALES	\$100,000.00	-\$100,000.00	\$0.00	\$0.00	\$0.00	\$0.00	\$0.00	\$0.00
38200	GASTOS DE ORDEN SOCIAL Y CULTURAL	\$100,000.00	-\$100,000.00	\$0.00	\$0.00	\$0.00	\$0.00	\$0.00	\$0.00
38201	GASTOS DE CEREMONIAS Y EVENTOS OFICIALES Y DE Dia del servidor público y posada navideña	\$100,000.00	-\$100,000.00	\$0.00	\$0.00	\$0.00	\$0.00	\$0.00	\$0.00
30000	SERVICIOS GENERALES	\$200,000.00	-\$140,362.94	\$59,637.06	\$59,637.06	\$59,637.06	\$59,637.06	\$59,637.06	\$0.00
38000	SERVICIOS OFICIALES	\$200,000.00	-\$140,362.94	\$59,637.06	\$59,637.06	\$59,637.06	\$59,637.06	\$59,637.06	\$0.00
38200	GASTOS DE ORDEN SOCIAL Y CULTURAL	\$200,000.00	-\$140,362.94	\$59,637.06	\$59,637.06	\$59,637.06	\$59,637.06	\$59,637.06	\$0.00
38201	GASTOS DE CEREMONIAS Y EVENTOS OFICIALES Y DE Fundación del Municipio	\$200,000.00	-\$140,362.94	\$59,637.06	\$59,637.06	\$59,637.06	\$59,637.06	\$59,637.06	\$0.00
10000	SERVICIOS PERSONALES	\$4,270,065.00	\$95,168.05	\$4,365,226.05	\$4,365,226.05	\$4,365,226.05	\$4,365,226.05	\$4,365,226.05	\$0.00
11000	REMUNERACIONES AL PERSONAL DE CARÁCTER SUJECOS BASE AL PERSONAL PERMANENTE	\$3,503,297.00	\$103,861.75	\$3,607,178.75	\$3,607,178.75	\$3,607,178.75	\$3,607,178.75	\$3,607,178.75	\$0.00
11300	SUJECOS BASE AL PERSONAL PERMANENTE	\$3,503,297.00	\$103,861.75	\$3,607,178.75	\$3,607,178.75	\$3,607,178.75	\$3,607,178.75	\$3,607,178.75	\$0.00

Atención a grupos en situación de vulnerabilidad

Atención a grupos en situación de vulnerabilidad



MUNICIPIO DE ROMOS
PROGRAMAS Y PROYECTOS DE INVERSIÓN AL 31 DE DICIEMBRE 2021
ANUALIZADA

Objeto del Gasto	Unidad Administrativa	Aprobado	Ampliaciones / (Reducciones)	Presupuesto Vigente	Comprometido	Devengado	Ejercido	Pagado	Cuentas por Pagar/Deuda
11301 SUELDOS BASE AL PERSONAL PERMANENTE		\$3,503,297.00	\$103,881.75	\$3,607,178.75	\$3,607,178.75	\$3,607,178.75	\$3,607,178.75	\$3,607,178.75	\$0.00
13000 REMUNERACIONES ADICIONALES Y ESPECIALES		\$682,451.00	-\$15,821.04	\$666,629.96	\$666,629.96	\$666,629.96	\$666,629.96	\$666,629.96	\$0.00
13100 PRIMAS POR AÑOS DE SERVICIOS EFECTIVOS		\$34,088.00	\$107.41	\$34,195.41	\$34,195.41	\$34,195.41	\$34,195.41	\$34,195.41	\$0.00
13101 PRIMA QUINQUENAL POR AÑOS DE SERVICIOS		\$34,088.00	\$107.41	\$34,195.41	\$34,195.41	\$34,195.41	\$34,195.41	\$34,195.41	\$0.00
13200 PRIMAS DE VACACIONES, DOMINICAL Y GRATIFICACIÓN		\$648,363.00	-\$39,555.36	\$608,807.64	\$608,807.64	\$608,807.64	\$608,807.64	\$608,807.64	\$0.00
13201 PRIMA VACACIONAL		\$55,549.00	\$4,729.31	\$60,278.31	\$60,278.31	\$60,278.31	\$60,278.31	\$60,278.31	\$0.00
13203 AGUINALDO		\$592,814.00	-\$82,100.42	\$510,713.58	\$510,713.58	\$510,713.58	\$510,713.58	\$510,713.58	\$0.00
13205 VACACIONES NO DISFRUTADAS POR FINIQUITO		\$0.00	\$37,815.75	\$37,815.75	\$37,815.75	\$37,815.75	\$37,815.75	\$37,815.75	\$0.00
13400 COMPENSACIONES		\$0.00	\$23,626.91	\$23,626.91	\$23,626.91	\$23,626.91	\$23,626.91	\$23,626.91	\$0.00
13401 COMPENSACIONES		\$0.00	\$23,626.91	\$23,626.91	\$23,626.91	\$23,626.91	\$23,626.91	\$23,626.91	\$0.00
15000 OTRAS PRESTACIONES SOCIALES Y ECONÓMICAS		\$94,320.00	-\$7,097.34	\$91,417.34	\$91,417.34	\$91,417.34	\$91,417.34	\$91,417.34	\$0.00
15400 PRESTACIONES CONTRACTUALES		\$63,240.00	\$6,445.65	\$69,685.35	\$69,685.35	\$69,685.35	\$69,685.35	\$69,685.35	\$0.00
15401 APOYO DE TRANSPORTE		\$21,080.00	\$3,814.91	\$24,894.91	\$24,894.91	\$24,894.91	\$24,894.91	\$24,894.91	\$0.00
15402 APOYO DE RENTA		\$21,080.00	\$1,815.20	\$22,895.20	\$22,895.20	\$22,895.20	\$22,895.20	\$22,895.20	\$0.00
15403 BONO DE DESPENSA		\$21,080.00	\$815.24	\$21,895.24	\$21,895.24	\$21,895.24	\$21,895.24	\$21,895.24	\$0.00
15900 OTRAS PRESTACIONES SOCIALES Y ECONÓMICAS		\$21,080.00	\$651.99	\$21,731.99	\$21,731.99	\$21,731.99	\$21,731.99	\$21,731.99	\$0.00
15903 OTRAS PRESTACIONES ESTABLECIDAS EN ACUERDOS		\$21,080.00	\$651.99	\$21,731.99	\$21,731.99	\$21,731.99	\$21,731.99	\$21,731.99	\$0.00
20000 MATERIALES Y SUMINISTROS		\$420,000.00	\$42,827.30	\$462,827.30	\$462,827.30	\$462,827.30	\$462,827.30	\$462,827.30	\$0.00
21000 MATERIALES DE ADMINISTRACIÓN, EMISIÓN DE MATERIALES, ÚTILES Y EQUIPOS MENORES DE		\$50,000.00	-\$22,796.00	\$27,204.00	\$27,204.00	\$27,204.00	\$27,204.00	\$27,204.00	\$0.00
21100 MATERIALES, ÚTILES Y EQUIPOS MENORES DE		\$20,000.00	-\$9,761.58	\$10,238.42	\$10,238.42	\$10,238.42	\$10,238.42	\$10,238.42	\$0.00
21101 MATERIALES, ÚTILES Y EQUIPOS MENORES DE BIENES SUCEPTIBLES A SER INVENTARIADOS		\$30,000.00	-\$13,034.42	\$16,965.58	\$16,965.58	\$16,965.58	\$16,965.58	\$16,965.58	\$0.00
21400 MATERIALES, ÚTILES Y EQUIPOS MENORES DE		\$10,000.00	-\$3,761.62	\$6,218.38	\$6,218.38	\$6,218.38	\$6,218.38	\$6,218.38	\$0.00
21401 MATERIALES, ÚTILES Y EQUIPOS MENORES DE		\$10,000.00	-\$3,761.62	\$6,218.38	\$6,218.38	\$6,218.38	\$6,218.38	\$6,218.38	\$0.00
22000 ALIMENTOS Y UTENSILIOS		\$20,000.00	-\$20,000.00	\$0.00	\$0.00	\$0.00	\$0.00	\$0.00	\$0.00
22100 PRODUCTOS ALIMENTICIOS PARA PERSONAS		\$20,000.00	-\$20,000.00	\$0.00	\$0.00	\$0.00	\$0.00	\$0.00	\$0.00
22103 ALIMENTACIÓN EN EVENTOS OFICIALES		\$20,000.00	-\$20,000.00	\$0.00	\$0.00	\$0.00	\$0.00	\$0.00	\$0.00
23000 MATERIALES PRIMAS Y MATERIALES DE PRODUCCIÓN		\$30,000.00	-\$30,000.00	\$0.00	\$0.00	\$0.00	\$0.00	\$0.00	\$0.00
23200 INSUMOS TEXTILES ADQUIRIDOS COMO MATERIA		\$30,000.00	-\$30,000.00	\$0.00	\$0.00	\$0.00	\$0.00	\$0.00	\$0.00
23201 INSUMOS TEXTILES ADQUIRIDOS COMO MATERIA		\$30,000.00	-\$30,000.00	\$0.00	\$0.00	\$0.00	\$0.00	\$0.00	\$0.00

MUNICIPIO DE RIVERO DE ROMOS
PROGRAMAS Y PROYECTOS DE INVERSIÓN AL 31 DE DICIEMBRE 2021
ANUALIZADA



Unidad Administrativa
Objeto del Gasto

Unidad Administrativa Objeto del Gasto	Aprobado	Ampliaciones (Reducciones)	Presupuesto Vigente	Comprometido	Devengado	Ejercido	Pagado	Cuentas por Pagar Deuda
25000 PRODUCTOS QUÍMICOS, FARMACÉUTICOS Y DE MEDICINAS Y PRODUCTOS FARMACÉUTICOS	\$35,000.00	-\$11,996.80	\$23,403.10	\$23,403.10	\$23,403.10	\$23,403.10	\$23,403.10	\$0.00
25301 FARMACÉUTICOS	\$15,000.00	-\$15,000.00	\$0.00	\$0.00	\$0.00	\$0.00	\$0.00	\$0.00
25301 FARMACÉUTICOS	\$15,000.00	-\$15,000.00	\$0.00	\$0.00	\$0.00	\$0.00	\$0.00	\$0.00
25400 MATERIALES, ACCESORIOS Y SUMINISTROS MÉDICOS	\$20,000.00	\$3,403.10	\$23,403.10	\$23,403.10	\$23,403.10	\$23,403.10	\$23,403.10	\$0.00
25401 MATERIALES, ACCESORIOS Y SUMINISTROS MÉDICOS	\$20,000.00	\$3,403.10	\$23,403.10	\$23,403.10	\$23,403.10	\$23,403.10	\$23,403.10	\$0.00
26000 COMBUSTIBLES, LUBRICANTES Y ADITIVOS	\$200,000.00	\$22,332.25	\$222,332.25	\$222,332.25	\$222,332.25	\$222,332.25	\$222,332.25	\$0.00
26100 COMBUSTIBLES, LUBRICANTES Y ADITIVOS	\$200,000.00	\$22,332.25	\$222,332.25	\$222,332.25	\$222,332.25	\$222,332.25	\$222,332.25	\$0.00
26101 COMBUSTIBLES, LUBRICANTES Y ADITIVOS	\$200,000.00	\$22,332.25	\$222,332.25	\$222,332.25	\$222,332.25	\$222,332.25	\$222,332.25	\$0.00
27000 VESTUARIO, BLANCOS, PRENDAS DE PROTECCIÓN Y PROTECCIÓN PERSONAL	\$45,000.00	-\$45,000.00	\$0.00	\$0.00	\$0.00	\$0.00	\$0.00	\$0.00
27200 PRENDAS DE SEGURIDAD Y PROTECCIÓN PERSONAL	\$15,000.00	-\$15,000.00	\$0.00	\$0.00	\$0.00	\$0.00	\$0.00	\$0.00
27201 PRENDAS DE SEGURIDAD Y PROTECCIÓN PERSONAL	\$15,000.00	-\$15,000.00	\$0.00	\$0.00	\$0.00	\$0.00	\$0.00	\$0.00
27500 PRODUCTOS TEXTILES, BLANCOS Y OTROS	\$30,000.00	-\$30,000.00	\$0.00	\$0.00	\$0.00	\$0.00	\$0.00	\$0.00
27501 PRODUCTOS TEXTILES, BLANCOS Y OTROS	\$30,000.00	-\$30,000.00	\$0.00	\$0.00	\$0.00	\$0.00	\$0.00	\$0.00
29000 HERRAMIENTAS, REFACCIONES Y ACCESORIOS	\$30,000.00	\$183,669.57	\$183,669.57	\$183,669.57	\$183,669.57	\$183,669.57	\$183,669.57	\$0.00
29100 HERRAMIENTAS MENORES	\$0.00	\$10,342.07	\$10,342.07	\$10,342.07	\$10,342.07	\$10,342.07	\$10,342.07	\$0.00
29101 HERRAMIENTAS MENORES	\$0.00	\$10,342.07	\$10,342.07	\$10,342.07	\$10,342.07	\$10,342.07	\$10,342.07	\$0.00
29200 REFACCIONES Y ACCESORIOS MENORES DE	\$0.00	\$25,948.83	\$25,948.83	\$25,948.83	\$25,948.83	\$25,948.83	\$25,948.83	\$0.00
29201 REFACCIONES Y ACCESORIOS MENORES DE	\$0.00	\$25,948.83	\$25,948.83	\$25,948.83	\$25,948.83	\$25,948.83	\$25,948.83	\$0.00
29600 REFACCIONES Y ACCESORIOS MENORES DE	\$30,000.00	\$116,146.67	\$146,146.67	\$146,146.67	\$146,146.67	\$146,146.67	\$146,146.67	\$0.00
29601 REFACCIONES Y ACCESORIOS MENORES DE	\$30,000.00	\$116,146.67	\$146,146.67	\$146,146.67	\$146,146.67	\$146,146.67	\$146,146.67	\$0.00
29800 REFACCIONES Y ACCESORIOS MENORES DE	\$0.00	\$1,232.00	\$1,232.00	\$1,232.00	\$1,232.00	\$1,232.00	\$1,232.00	\$0.00
29801 REFACCIONES Y ACCESORIOS MENORES DE	\$0.00	\$1,232.00	\$1,232.00	\$1,232.00	\$1,232.00	\$1,232.00	\$1,232.00	\$0.00
30000 SERVICIOS MENORES DE ACCESORIOS MENORES DE	\$95,000.00	-\$25,423.48	\$69,576.51	\$69,576.51	\$69,576.51	\$69,576.51	\$69,576.51	\$0.00
30001 SERVICIOS GENERALES	\$95,000.00	-\$25,423.48	\$69,576.51	\$69,576.51	\$69,576.51	\$69,576.51	\$69,576.51	\$0.00
34000 SERVICIOS FINANCIEROS, BANCARIOS Y COMERCIALES	\$35,000.00	-\$3,259.68	\$31,740.32	\$31,740.32	\$31,740.32	\$31,740.32	\$31,740.32	\$0.00
34500 SEGURO DE BIENES PATRIMONIALES	\$35,000.00	-\$3,259.68	\$31,740.32	\$31,740.32	\$31,740.32	\$31,740.32	\$31,740.32	\$0.00
34501 SEGURO DE BIENES PATRIMONIALES	\$35,000.00	-\$3,259.68	\$31,740.32	\$31,740.32	\$31,740.32	\$31,740.32	\$31,740.32	\$0.00
35000 SERVICIOS DE INSTALACIÓN, REPARACIÓN, MANTENIMIENTO DE	\$45,000.00	-\$20,234.80	\$24,765.20	\$24,765.20	\$24,765.20	\$24,765.20	\$24,765.20	\$0.00
35200 INSTALACIÓN, REPARACIÓN Y MANTENIMIENTO DE	\$15,000.00	-\$11,798.80	\$3,213.20	\$3,213.20	\$3,213.20	\$3,213.20	\$3,213.20	\$0.00
35201 INSTALACIÓN, REPARACIÓN Y MANTENIMIENTO DE	\$15,000.00	-\$11,798.80	\$3,213.20	\$3,213.20	\$3,213.20	\$3,213.20	\$3,213.20	\$0.00
35500 REPARACIÓN Y MANTENIMIENTO DE EQUIPO	\$30,000.00	-\$10,188.00	\$19,812.00	\$19,812.00	\$19,812.00	\$19,812.00	\$19,812.00	\$0.00

[Handwritten signature]

MUNICIPIO DE ROMOS
PROGRAMAS Y PROYECTOS DE INVERSIÓN AL 31 DE DICIEMBRE 2021
ANUALIZADA



Unidad Administrativa
Objeto del Gasto

	Aprobado	Ampliaciones (/Reducciones)	Presupuesto Vigente	Comprometido	Devengado	Ejercido	Pagado	Cuentas por Pagar/Deuda
35501 REPARACIÓN Y MANTENIMIENTO DE EQUIPO	\$30,000.00	-\$10,188.00	\$19,812.00	\$19,812.00	\$19,812.00	\$19,812.00	\$19,812.00	\$0.00
35700 INSTALACIÓN, REPARACIÓN Y MANTENIMIENTO DE	\$0.00	\$1,740.00	\$1,740.00	\$1,740.00	\$1,740.00	\$1,740.00	\$1,740.00	\$0.00
35701 INSTALACIÓN, REPARACIÓN Y MANTENIMIENTO DE	\$0.00	\$1,740.00	\$1,740.00	\$1,740.00	\$1,740.00	\$1,740.00	\$1,740.00	\$0.00
39000 OTROS SERVICIOS GENERALES	\$15,000.00	-\$1,929.01	\$13,070.99	\$13,070.99	\$13,070.99	\$13,070.99	\$13,070.99	\$0.00
39200 IMPUESTOS Y DERECHOS	\$15,000.00	-\$1,929.01	\$13,070.99	\$13,070.99	\$13,070.99	\$13,070.99	\$13,070.99	\$0.00
39202 OTROS IMPUESTOS Y DERECHOS	\$15,000.00	-\$1,929.01	\$13,070.99	\$13,070.99	\$13,070.99	\$13,070.99	\$13,070.99	\$0.00
40000 TRANSFERENCIAS ASIGNACIONES, SUBSIDIOS Y AYUDAS SOCIALES	\$220,000.00	-\$129,062.49	\$90,937.51	\$90,937.51	\$90,937.51	\$90,937.51	\$90,937.51	\$0.00
44100 AYUDAS SOCIALES A PERSONAS	\$220,000.00	-\$129,062.49	\$90,937.51	\$90,937.51	\$90,937.51	\$90,937.51	\$90,937.51	\$0.00
44103 AYUDAS A LA POBLACIÓN VULNERABLE	\$210,000.00	-\$119,002.49	\$90,937.51	\$90,937.51	\$90,937.51	\$90,937.51	\$90,937.51	\$0.00
44104 GASTOS RELACIONADOS CON ACTIVIDADES CULTURALES	\$10,000.00	-\$10,000.00	\$0.00	\$0.00	\$0.00	\$0.00	\$0.00	\$0.00
Atención a grupos en situación de vulnerabilidad	\$6,005,068.00	-\$16,506,865	\$4,988,567.37	\$4,988,567.37	\$4,988,567.37	\$4,988,567.37	\$4,988,567.37	\$0.00
10 Bienestar de la persona y de la familia	\$1,885,000.00	\$271,973.57	\$2,156,973.57	\$2,156,973.57	\$2,156,973.57	\$2,156,973.57	\$2,156,973.57	\$0.00
11000 SERVICIOS PERSONALES	\$1,600,000.00	\$253,214.92	\$1,853,214.92	\$1,853,214.92	\$1,853,214.92	\$1,853,214.92	\$1,853,214.92	\$0.00
11000 REMUNERACIONES AL PERSONAL DE CARÁCTER SUELDOS BASE AL PERSONAL PERMANENTE	\$1,600,000.00	\$253,214.92	\$1,853,214.92	\$1,853,214.92	\$1,853,214.92	\$1,853,214.92	\$1,853,214.92	\$0.00
11001 SUELDOS BASE AL PERSONAL PERMANENTE	\$1,600,000.00	\$253,214.92	\$1,853,214.92	\$1,853,214.92	\$1,853,214.92	\$1,853,214.92	\$1,853,214.92	\$0.00
13000 REMUNERACIONES ADICIONALES Y ESPECIALES	\$285,000.00	\$18,758.65	\$303,758.65	\$303,758.65	\$303,758.65	\$303,758.65	\$303,758.65	\$0.00
13200 PRIMAS DE VACACIONES, DOMINICAL Y GRATIFICACIÓN	\$285,000.00	\$18,758.65	\$303,758.65	\$303,758.65	\$303,758.65	\$303,758.65	\$303,758.65	\$0.00
13201 PRIMA VACACIONAL	\$35,000.00	\$6,000.00	\$41,000.00	\$41,000.00	\$41,000.00	\$41,000.00	\$41,000.00	\$0.00
13203 AGUINALDO	\$250,000.00	\$4,658.65	\$254,658.65	\$254,658.65	\$254,658.65	\$254,658.65	\$254,658.65	\$0.00
13205 VACACIONES NO DISFRUTADAS POR FINIQUITO	\$0.00	\$8,100.00	\$8,100.00	\$8,100.00	\$8,100.00	\$8,100.00	\$8,100.00	\$0.00
20000 MATERIALES Y SUMINISTROS	\$175,000.00	\$51,267.13	\$226,267.13	\$226,267.13	\$226,267.13	\$226,267.13	\$226,267.13	\$0.00
21000 MATERIALES DE ADMINISTRACIÓN, EMISIÓN DE MATERIALES, ÚTILES Y EQUIPOS MENORES DE	\$23,000.00	\$7,908.57	\$30,908.57	\$30,908.57	\$30,908.57	\$30,908.57	\$30,908.57	\$0.00
21100 MATERIALES, ÚTILES Y EQUIPOS MENORES DE	\$15,000.00	\$6,488.84	\$21,488.84	\$21,488.84	\$21,488.84	\$21,488.84	\$21,488.84	\$0.00
21101 MATERIALES, ÚTILES Y EQUIPOS MENORES DE	\$15,000.00	-\$743.76	\$14,256.24	\$14,256.24	\$14,256.24	\$14,256.24	\$14,256.24	\$0.00
21102 BIENES SUCEPTIBLES A SER INVENTARIADOS	\$0.00	\$7,232.60	\$7,232.60	\$7,232.60	\$7,232.60	\$7,232.60	\$7,232.60	\$0.00
21400 MATERIALES, ÚTILES Y EQUIPOS MENORES DE	\$8,000.00	\$1,419.73	\$9,419.73	\$9,419.73	\$9,419.73	\$9,419.73	\$9,419.73	\$0.00
21401 MATERIALES, ÚTILES Y EQUIPOS MENORES DE	\$8,000.00	\$1,419.73	\$9,419.73	\$9,419.73	\$9,419.73	\$9,419.73	\$9,419.73	\$0.00
23000 MATERIALES DE PRODUCCIÓN MATERIALES PRIMAS Y	\$120,000.00	\$89,546.14	\$179,546.14	\$179,546.14	\$179,546.14	\$179,546.14	\$179,546.14	\$0.00

[Handwritten signature]



MUNICIPIO DE ROMOS
PROGRAMAS Y PROYECTOS DE INVERSIÓN AL 31 DE DICIEMBRE 2021
ANUALIZADA

Unidad Administrativa
Objeto del Gasto

	Aprobado	Ampliaciones (Reducciones)	Presupuesto Vigente	Comprometido	Devengado	Ejercido	Pagado	Cuentas por Pagar/Deuda
23100 PRODUCTOS ALIMENTICIOS, AGROPECUARIOS Y	\$120,000.00	\$59,546.14	\$179,546.14	\$179,546.14	\$179,546.14	\$179,546.14	\$179,546.14	\$0.00
23101 PRODUCTOS ALIMENTICIOS, AGROPECUARIOS Y	\$120,000.00	\$59,546.14	\$179,546.14	\$179,546.14	\$179,546.14	\$179,546.14	\$179,546.14	\$0.00
24000 MATERIALES Y ARTICULOS DE CONSTRUCCIÓN Y DE	\$10,000.00	-\$948.79	\$9,051.21	\$9,051.21	\$9,051.21	\$9,051.21	\$9,051.21	\$0.00
24600 MATERIAL ELECTRICO Y ELECTRONICO	\$0.00	\$6,743.19	\$6,743.19	\$6,743.19	\$6,743.19	\$6,743.19	\$6,743.19	\$0.00
24601 MATERIAL ELECTRICO Y ELECTRONICO	\$0.00	\$6,743.19	\$6,743.19	\$6,743.19	\$6,743.19	\$6,743.19	\$6,743.19	\$0.00
24900 OTROS MATERIALES Y ARTICULOS DE	\$10,000.00	-\$7,691.96	\$2,308.02	\$2,308.02	\$2,308.02	\$2,308.02	\$2,308.02	\$0.00
24901 MATERIALES DE CONSTRUCCIÓN	\$10,000.00	-\$7,691.96	\$2,308.02	\$2,308.02	\$2,308.02	\$2,308.02	\$2,308.02	\$0.00
25000 PRODUCTOS QUIMICOS, FARMACEUTICOS Y DE	\$12,000.00	-\$9,166.77	\$2,833.23	\$2,833.23	\$2,833.23	\$2,833.23	\$2,833.23	\$0.00
25300 MEDICINAS Y PRODUCTOS FARMACEUTICOS	\$7,000.00	-\$4,166.77	\$2,833.23	\$2,833.23	\$2,833.23	\$2,833.23	\$2,833.23	\$0.00
25301 MEDICINAS Y PRODUCTOS FARMACEUTICOS	\$7,000.00	-\$4,166.77	\$2,833.23	\$2,833.23	\$2,833.23	\$2,833.23	\$2,833.23	\$0.00
25900 OTROS PRODUCTOS QUIMICOS	\$5,000.00	-\$5,000.00	\$0.00	\$0.00	\$0.00	\$0.00	\$0.00	\$0.00
25901 OTROS PRODUCTOS QUIMICOS	\$5,000.00	-\$5,000.00	\$0.00	\$0.00	\$0.00	\$0.00	\$0.00	\$0.00
29000 HERRAMIENTAS, REFACCIONES Y ACCESORIOS	\$10,000.00	\$6,072.02	\$3,927.98	\$3,927.98	\$3,927.98	\$3,927.98	\$3,927.98	\$0.00
29200 REFACCIONES Y ACCESORIOS MENORES DE	\$10,000.00	\$6,072.02	\$3,927.98	\$3,927.98	\$3,927.98	\$3,927.98	\$3,927.98	\$0.00
29201 REFACCIONES Y ACCESORIOS MENORES DE	\$10,000.00	\$6,072.02	\$3,927.98	\$3,927.98	\$3,927.98	\$3,927.98	\$3,927.98	\$0.00
30000 SERVICIOS GENERALES	\$73,000.00	\$16,817.94	\$89,817.94	\$89,817.94	\$89,817.94	\$89,817.94	\$89,817.94	\$0.00
31000 SERVICIOS BASICOS	\$5,000.00	\$4,884.07	\$9,884.07	\$9,884.07	\$9,884.07	\$9,884.07	\$9,884.07	\$0.00
31200 GAS	\$5,000.00	\$4,884.07	\$9,884.07	\$9,884.07	\$9,884.07	\$9,884.07	\$9,884.07	\$0.00
31201 GAS	\$5,000.00	\$4,884.07	\$9,884.07	\$9,884.07	\$9,884.07	\$9,884.07	\$9,884.07	\$0.00
33000 SERVICIOS PROFESIONALES, CIENTIFICOS, TECNICOS Y	\$15,000.00	\$1,043.02	\$16,043.02	\$16,043.02	\$16,043.02	\$16,043.02	\$16,043.02	\$0.00
33900 SERVICIOS PROFESIONALES, CIENTIFICOS Y TECNICOS	\$15,000.00	\$1,043.02	\$16,043.02	\$16,043.02	\$16,043.02	\$16,043.02	\$16,043.02	\$0.00
33901 SERVICIOS PROFESIONALES, CIENTIFICOS Y TECNICOS	\$15,000.00	\$1,043.02	\$16,043.02	\$16,043.02	\$16,043.02	\$16,043.02	\$16,043.02	\$0.00
34000 SERVICIOS FINANCIEROS, BANCARIOS Y COMERCIALES	\$15,000.00	-\$2,994.00	\$12,006.00	\$12,006.00	\$12,006.00	\$12,006.00	\$12,006.00	\$0.00
34400 SEGURO DE RESPONSABILIDAD	\$15,000.00	-\$2,994.00	\$12,006.00	\$12,006.00	\$12,006.00	\$12,006.00	\$12,006.00	\$0.00
34401 SEGURO DE RESPONSABILIDAD	\$15,000.00	-\$2,994.00	\$12,006.00	\$12,006.00	\$12,006.00	\$12,006.00	\$12,006.00	\$0.00
36000 SERVICIOS DE INSTALACIÓN, REPARACIÓN,	\$8,000.00	\$9,365.20	\$17,365.20	\$17,365.20	\$17,365.20	\$17,365.20	\$17,365.20	\$0.00
36300 INSTALACIÓN, REPARACIÓN Y MANTENIMIENTO DE EQUIPO	\$0.00	\$7,540.00	\$7,540.00	\$7,540.00	\$7,540.00	\$7,540.00	\$7,540.00	\$0.00
36301 INSTALACIÓN, REPARACIÓN Y MANTENIMIENTO DE EQUIPO	\$0.00	\$7,540.00	\$7,540.00	\$7,540.00	\$7,540.00	\$7,540.00	\$7,540.00	\$0.00
35700 INSTALACIÓN, REPARACIÓN Y MANTENIMIENTO DE	\$0.00	\$2,169.20	\$2,169.20	\$2,169.20	\$2,169.20	\$2,169.20	\$2,169.20	\$0.00
35701 INSTALACIÓN, REPARACIÓN Y MANTENIMIENTO DE	\$0.00	\$2,169.20	\$2,169.20	\$2,169.20	\$2,169.20	\$2,169.20	\$2,169.20	\$0.00

[Handwritten signature]

MUNICIPIO DE ROMOS
PROGRAMAS Y PROYECTOS DE INVERSIÓN AL 31 DE DICIEMBRE 2021
ANUALIZADA



Unidad Administrativa
Objeto del Gasto

	Aprobado	Ampliaciones (Reducciones)	Presupuesto Vigente	Comprometido	Devengado	Ejercido	Pagado	Cuentas por Pagar/Deuda
36000 SERVICIOS DE COMUNICACIÓN SOCIAL Y PUBLICIDAD	\$80,000.00	-\$64,872.00	\$15,128.00	\$15,128.00	\$15,128.00	\$15,128.00	\$15,128.00	\$0.00
36100 TELEVISIÓN Y OTROS MEDIOS	\$80,000.00	-\$64,872.00	\$15,128.00	\$15,128.00	\$15,128.00	\$15,128.00	\$15,128.00	\$0.00
36101 GASTOS DE PUBLICIDAD Y PROPAGANDA	\$80,000.00	-\$64,872.00	\$15,128.00	\$15,128.00	\$15,128.00	\$15,128.00	\$15,128.00	\$0.00
37000 SERVICIOS DE TRASLADO Y VIÁTICOS	\$75,000.00	-\$49,384.21	\$25,615.79	\$25,615.79	\$25,615.79	\$25,615.79	\$25,615.79	\$0.00
37100 PASAJES AÉREOS	\$10,000.00	\$12,567.80	\$22,567.80	\$22,567.80	\$22,567.80	\$22,567.80	\$22,567.80	\$0.00
37101 PASAJES AÉREOS NACIONALES	\$10,000.00	\$12,567.80	\$22,567.80	\$22,567.80	\$22,567.80	\$22,567.80	\$22,567.80	\$0.00
37200 PASAJES TERRESTRES	\$30,000.00	-\$30,000.00	\$0.00	\$0.00	\$0.00	\$0.00	\$0.00	\$0.00
37201 GASTOS DE TRASLADO POR VÍA TERRESTRE NACIONAL	\$30,000.00	-\$30,000.00	\$0.00	\$0.00	\$0.00	\$0.00	\$0.00	\$0.00
37500 VIÁTICOS EN EL PAÍS	\$35,000.00	-\$31,952.01	\$3,047.99	\$3,047.99	\$3,047.99	\$3,047.99	\$3,047.99	\$0.00
37501 HOSPEDAJES NACIONALES	\$25,000.00	-\$21,952.01	\$3,047.99	\$3,047.99	\$3,047.99	\$3,047.99	\$3,047.99	\$0.00
37502 ALIMENTOS NACIONALES	\$10,000.00	-\$10,000.00	\$0.00	\$0.00	\$0.00	\$0.00	\$0.00	\$0.00
38000 SERVICIOS OFICIALES	\$20,000.00	-\$20,000.00	\$0.00	\$0.00	\$0.00	\$0.00	\$0.00	\$0.00
38500 GASTOS DE REPRESENTACIÓN	\$20,000.00	-\$20,000.00	\$0.00	\$0.00	\$0.00	\$0.00	\$0.00	\$0.00
38501 GASTOS DE REPRESENTACIÓN	\$20,000.00	-\$20,000.00	\$0.00	\$0.00	\$0.00	\$0.00	\$0.00	\$0.00
39000 OTROS SERVICIOS GENERALES	\$150,000.00	\$86,448.00	\$236,448.00	\$236,448.00	\$236,448.00	\$236,448.00	\$236,448.00	\$0.00
39500 OTROS SERVICIOS GENERALES	\$150,000.00	\$86,448.00	\$236,448.00	\$236,448.00	\$236,448.00	\$236,448.00	\$236,448.00	\$0.00
39509 Otros Servicios Generales	\$150,000.00	\$86,448.00	\$236,448.00	\$236,448.00	\$236,448.00	\$236,448.00	\$236,448.00	\$0.00
40000 TRANSFERENCIAS	\$979,700.00	\$279,981.63	\$1,259,681.63	\$1,259,681.63	\$1,259,681.63	\$1,259,681.63	\$1,259,681.63	\$0.00
44000 ASIGNACIONES, SUBSIDIOS Y AYUDAS SOCIALES	\$979,700.00	\$279,981.63	\$1,259,681.63	\$1,259,681.63	\$1,259,681.63	\$1,259,681.63	\$1,259,681.63	\$0.00
44100 AYUDAS SOCIALES A PERSONAS	\$825,700.00	\$361,861.63	\$1,191,561.63	\$1,191,561.63	\$1,191,561.63	\$1,191,561.63	\$1,191,561.63	\$0.00
44103 AYUDAS A LA POBLACIÓN VULNERABLE	\$825,700.00	\$361,861.63	\$1,191,561.63	\$1,191,561.63	\$1,191,561.63	\$1,191,561.63	\$1,191,561.63	\$0.00
44200 BECAS Y OTRAS AYUDAS PARA PROGRAMAS DE	\$70,000.00	-\$21,880.00	\$48,120.00	\$48,120.00	\$48,120.00	\$48,120.00	\$48,120.00	\$0.00
44201 BECAS Y OTRAS AYUDAS PARA PROGRAMAS DE	\$45,000.00	-\$45,000.00	\$0.00	\$0.00	\$0.00	\$0.00	\$0.00	\$0.00
44202 PREMIOS, ESTÍMULOS, RECOMPENSAS, BECAS Y	\$25,000.00	\$23,120.00	\$48,120.00	\$48,120.00	\$48,120.00	\$48,120.00	\$48,120.00	\$0.00
44300 AYUDAS SOCIALES A INSTITUCIONES DE	\$0.00	\$5,000.00	\$5,000.00	\$5,000.00	\$5,000.00	\$5,000.00	\$5,000.00	\$0.00
44301 INSTITUCIONES EDUCATIVAS	\$0.00	\$5,000.00	\$5,000.00	\$5,000.00	\$5,000.00	\$5,000.00	\$5,000.00	\$0.00
44500 AYUDAS SOCIALES A INSTITUCIONES SIN FINES DE	\$80,000.00	-\$65,000.00	\$15,000.00	\$15,000.00	\$15,000.00	\$15,000.00	\$15,000.00	\$0.00
44501 AYUDAS A SINDICATOS	\$80,000.00	-\$65,000.00	\$15,000.00	\$15,000.00	\$15,000.00	\$15,000.00	\$15,000.00	\$0.00
Atención y participación ciudadana	\$4,386,417.00	\$361,342.70	\$4,757,769.70	\$4,757,769.70	\$4,757,769.70	\$4,757,769.70	\$4,757,769.70	\$0.00

19 Participación y Atención ciudadana

MUNICIPIO DE PUNTA DE ROMOS
PROGRAMAS Y PROYECTOS DE INVERSIÓN AL 31 DE DICIEMBRE 2021
ANUALIZADA



Unidad Administrativa
Objeto del Gasto

	Aprobado	Ampliaciones (Reducciones)	Presupuesto Vigente	Comprometido	Devengado	Ejercido	Pagado	Cuentas por Pagar Deuda
44200 BECAS Y OTRAS AYUDAS PARA PROGRAMAS DE 44201 BECAS Y OTRAS AYUDAS PARA PROGRAMAS DE Talento joven	\$36,000.00 \$36,000.00 \$44,000.00	-\$16,000.00 -\$16,000.00 -\$23,838.32	\$18,000.00 \$18,000.00 \$20,161.68	\$16,000.00 \$16,000.00 \$20,161.68	\$18,000.00 \$16,000.00 \$20,161.68	\$18,000.00 \$18,000.00 \$20,161.68	\$16,000.00 \$16,000.00 \$20,161.68	\$0.00 \$0.00 \$0.00
10000 SERVICIOS PERSONALES	\$350,000.00	-\$37,491.17	\$312,508.83	\$312,508.83	\$312,508.83	\$312,508.83	\$312,508.83	\$0.00
11000 REMUNERACIONES AL PERSONAL DE CARACTER 11300 SUELDOS BASE AL PERSONAL PERMANENTE 11301 SUELDOS BASE AL PERSONAL PERMANENTE 13000 REMUNERACIONES ADICIONALES Y ESPECIALES 13200 PRIMAS DE VACACIONES, DOMINICAL Y GRATIFICACIÓN 13201 PRIMA VACACIONAL 13203 AGUINALDO 13205 VACACIONES NO DISFRUTADAS POR FINIQUITO 20000 MATERIALES Y SUMINISTROS	\$300,000.00 \$300,000.00 \$300,000.00 \$300,000.00 \$50,000.00 \$50,000.00 \$5,000.00 \$45,000.00 \$0.00 \$41,000.00	-\$39,748.00 -\$39,148.00 -\$39,148.00 -\$39,148.00 \$1,656.83 \$1,656.83 \$0.00 -\$5,433.47 \$8,100.00 -\$41,000.00	\$260,852.00 \$260,852.00 \$260,852.00 \$260,852.00 \$51,656.83 \$51,656.83 \$5,000.00 \$38,556.83 \$8,100.00 \$0.00	\$260,852.00 \$260,852.00 \$260,852.00 \$260,852.00 \$51,656.83 \$51,656.83 \$5,000.00 \$38,556.83 \$8,100.00 \$0.00	\$260,852.00 \$260,852.00 \$260,852.00 \$260,852.00 \$51,656.83 \$51,656.83 \$5,000.00 \$38,556.83 \$8,100.00 \$0.00	\$260,852.00 \$260,852.00 \$260,852.00 \$260,852.00 \$51,656.83 \$51,656.83 \$5,000.00 \$38,556.83 \$8,100.00 \$0.00	\$260,852.00 \$260,852.00 \$260,852.00 \$260,852.00 \$51,656.83 \$51,656.83 \$5,000.00 \$38,556.83 \$8,100.00 \$0.00	\$0.00 \$0.00 \$0.00 \$0.00 \$0.00 \$0.00 \$0.00 \$0.00 \$0.00 \$0.00
21 Desarrollo integral de la juventud	\$41,000.00	-\$41,000.00	\$0.00	\$0.00	\$0.00	\$0.00	\$0.00	\$0.00
21000 MATERIALES DE ADMINISTRACIÓN, EMISIÓN DE 21100 MATERIALES, ÚTILES Y EQUIPOS MENORES DE 21101 MATERIALES, ÚTILES Y EQUIPOS MENORES DE 21102 BIENES SUCEPTIBLES A SER INVENTARIADOS 21400 MATERIALES, ÚTILES Y EQUIPOS MENORES DE 21401 MATERIALES, ÚTILES Y EQUIPOS MENORES DE 30000 SERVICIOS GENERALES 31000 SERVICIOS BÁSICOS 31100 ENERGÍA ELÉCTRICA 31101 SERVICIO DE ENERGÍA ELÉCTRICA 31300 AGUA 31301 SERVICIO DE AGUA 32000 SERVICIOS DE ARRENDAMIENTO 32200 ARRENDAMIENTO DE EDIFICIOS 32201 ARRENDAMIENTO DE EDIFICIOS 33000 SERVICIOS PROFESIONALES, CIENTÍFICOS, TÉCNICOS Y	\$41,000.00 \$41,000.00 \$33,000.00 \$8,000.00 \$25,000.00 \$8,000.00 \$8,000.00 \$214,500.00 \$4,500.00 \$3,000.00 \$3,000.00 \$1,500.00 \$1,500.00 \$80,000.00 \$80,000.00 \$80,000.00 \$80,000.00 \$60,000.00	-\$41,000.00 -\$41,000.00 -\$33,000.00 -\$8,000.00 -\$25,000.00 -\$8,000.00 -\$8,000.00 -\$131,166.60 -\$4,285.00 -\$3,000.00 -\$3,000.00 -\$1,295.00 -\$1,295.00 \$3,129.40 \$3,129.40 \$3,129.40 \$3,129.40 -\$60,000.00	\$0.00 \$0.00 \$0.00 \$0.00 \$0.00 \$0.00 \$0.00 \$83,334.40 \$205.00 \$0.00 \$0.00 \$205.00 \$205.00 \$83,129.40 \$83,129.40 \$83,129.40 \$83,129.40 \$0.00	\$0.00 \$0.00 \$0.00 \$0.00 \$0.00 \$0.00 \$0.00 \$83,334.40 \$205.00 \$0.00 \$0.00 \$205.00 \$205.00 \$83,129.40 \$83,129.40 \$83,129.40 \$83,129.40 \$0.00	\$0.00 \$0.00 \$0.00 \$0.00 \$0.00 \$0.00 \$0.00 \$83,334.40 \$205.00 \$0.00 \$0.00 \$205.00 \$205.00 \$83,129.40 \$83,129.40 \$83,129.40 \$83,129.40 \$0.00	\$0.00 \$0.00 \$0.00 \$0.00 \$0.00 \$0.00 \$0.00 \$83,334.40 \$205.00 \$0.00 \$0.00 \$205.00 \$205.00 \$83,129.40 \$83,129.40 \$83,129.40 \$83,129.40 \$0.00	\$0.00 \$0.00 \$0.00 \$0.00 \$0.00 \$0.00 \$0.00 \$83,334.40 \$205.00 \$0.00 \$0.00 \$205.00 \$205.00 \$83,129.40 \$83,129.40 \$83,129.40 \$83,129.40 \$0.00	\$0.00 \$0.00 \$0.00 \$0.00 \$0.00 \$0.00 \$0.00 \$0.00 \$0.00 \$0.00 \$0.00 \$0.00 \$0.00 \$0.00 \$0.00 \$0.00 \$0.00 \$0.00 \$0.00 \$0.00

[Handwritten signature]



MUNICIPIO DE ROMOS
PROGRAMAS Y PROYECTOS DE INVERSIÓN AL 31 DE DICIEMBRE 2021
ANUALIZADA

Unidad Administrativa
Objeto del Gasto

	Aprobado	Ampliaciones (Reducciones)	Presupuesto Vigente	Comprometido	Devengado	Ejercido	Pagado	Cuentas por Pagar Deuda
38200 GASTOS DE ORDEN SOCIAL Y CULTURAL	\$40,000.00	-\$40,000.00	\$0.00	\$0.00	\$0.00	\$0.00	\$0.00	\$0.00
38201 GASTOS DE CEREMONIAS Y EVENTOS OFICIALES Y DE Ruta de la tradición	\$40,000.00	-\$40,000.00	\$0.00	\$0.00	\$0.00	\$0.00	\$0.00	\$0.00
30000 SERVICIOS GENERALES	\$1,050,000.00	-\$1,050,000.00	\$0.00	\$0.00	\$0.00	\$0.00	\$0.00	\$0.00
38000 SERVICIOS OFICIALES	\$1,050,000.00	-\$1,050,000.00	\$0.00	\$0.00	\$0.00	\$0.00	\$0.00	\$0.00
38400 EXPOSICIONES	\$1,050,000.00	-\$1,050,000.00	\$0.00	\$0.00	\$0.00	\$0.00	\$0.00	\$0.00
38401 EXPOSICIONES Y FERIAS.	\$1,050,000.00	-\$1,050,000.00	\$0.00	\$0.00	\$0.00	\$0.00	\$0.00	\$0.00
Ferias Regionales	\$1,050,000.00	-\$1,050,000.00	\$0.00	\$0.00	\$0.00	\$0.00	\$0.00	\$0.00
10000 SERVICIOS PERSONALES	\$1,732,700.00	-\$285,483.83	\$1,466,216.07	\$1,466,216.07	\$1,466,216.07	\$1,466,216.07	\$1,466,216.07	\$0.00
11000 REMUNERACIONES AL PERSONAL DE CARACTER	\$1,480,000.00	-\$255,477.24	\$1,224,522.76	\$1,224,522.76	\$1,224,522.76	\$1,224,522.76	\$1,224,522.76	\$0.00
11300 SUELDOS BASE AL PERSONAL PERMANENTE	\$1,480,000.00	-\$255,477.24	\$1,224,522.76	\$1,224,522.76	\$1,224,522.76	\$1,224,522.76	\$1,224,522.76	\$0.00
11301 SUELDOS BASE AL PERSONAL PERMANENTE	\$1,480,000.00	-\$255,477.24	\$1,224,522.76	\$1,224,522.76	\$1,224,522.76	\$1,224,522.76	\$1,224,522.76	\$0.00
13000 REMUNERACIONES ADICIONALES Y ESPECIALES	\$252,700.00	-\$11,006.69	\$241,693.31	\$241,693.31	\$241,693.31	\$241,693.31	\$241,693.31	\$0.00
13200 PRIMAS DE VACACIONES, DOMINICAL Y GRATIFICACION	\$252,700.00	-\$11,006.69	\$241,693.31	\$241,693.31	\$241,693.31	\$241,693.31	\$241,693.31	\$0.00
13201 PRIMA VACACIONAL	\$21,700.00	\$1,264.70	\$22,964.70	\$22,964.70	\$22,964.70	\$22,964.70	\$22,964.70	\$0.00
13203 AGUINALDO	\$231,000.00	-\$92,582.39	\$178,417.61	\$178,417.61	\$178,417.61	\$178,417.61	\$178,417.61	\$0.00
13205 VACACIONES NO DISFRUTADAS POR FINIQUITO	\$0.00	\$40,311.00	\$40,311.00	\$40,311.00	\$40,311.00	\$40,311.00	\$40,311.00	\$0.00
20000 MATERIALES Y SUMINISTROS	\$111,000.00	-\$38,084.58	\$72,905.42	\$72,905.42	\$72,905.42	\$72,905.42	\$72,905.42	\$0.00
21000 MATERIALES DE ADMINISTRACION, EMISION DE	\$46,000.00	-\$33,723.03	\$12,276.97	\$12,276.97	\$12,276.97	\$12,276.97	\$12,276.97	\$0.00
21100 MATERIALES, UTILES Y EQUIPOS MENORES DE	\$35,000.00	-\$27,712.39	\$7,287.61	\$7,287.61	\$7,287.61	\$7,287.61	\$7,287.61	\$0.00
21101 MATERIALES, UTILES Y EQUIPOS MENORES DE	\$15,000.00	-\$7,712.39	\$7,287.61	\$7,287.61	\$7,287.61	\$7,287.61	\$7,287.61	\$0.00
21102 BIENES SUCEPTIBLES A SER INVENTARIADOS	\$20,000.00	-\$20,000.00	\$0.00	\$0.00	\$0.00	\$0.00	\$0.00	\$0.00
21400 MATERIALES, UTILES Y EQUIPOS MENORES DE	\$8,000.00	-\$4,315.64	\$3,684.36	\$3,684.36	\$3,684.36	\$3,684.36	\$3,684.36	\$0.00
21401 MATERIALES, UTILES Y EQUIPOS MENORES DE	\$8,000.00	-\$4,315.64	\$3,684.36	\$3,684.36	\$3,684.36	\$3,684.36	\$3,684.36	\$0.00
21500 MATERIAL IMPRESO E INFORMACION DIGITAL	\$3,000.00	-\$1,695.00	\$1,305.00	\$1,305.00	\$1,305.00	\$1,305.00	\$1,305.00	\$0.00
21501 MATERIAL IMPRESO E INFORMACION DIGITAL	\$3,000.00	-\$1,695.00	\$1,305.00	\$1,305.00	\$1,305.00	\$1,305.00	\$1,305.00	\$0.00
26000 COMBUSTIBLES, LUBRICANTES Y ADITIVOS	\$60,000.00	\$7,033.46	\$57,033.46	\$57,033.46	\$57,033.46	\$57,033.46	\$57,033.46	\$0.00
26100 COMBUSTIBLES, LUBRICANTES Y ADITIVOS	\$60,000.00	\$7,033.46	\$57,033.46	\$57,033.46	\$57,033.46	\$57,033.46	\$57,033.46	\$0.00
26101 COMBUSTIBLES, LUBRICANTES Y ADITIVOS	\$50,000.00	\$7,033.46	\$57,033.46	\$57,033.46	\$57,033.46	\$57,033.46	\$57,033.46	\$0.00

[Handwritten signature]



MUNICIPIO DE ROMOS
PROGRAMAS Y PROYECTOS DE INVERSIÓN AL 31 DE DICIEMBRE 2021
ANUALIZADA

Unidad Administrativa
Objeto del Gasto

	Aprobado	Ampliaciones (Reducciones)	Presupuesto Vigente	Comprometido	Devengado	Ejercido	Pagado	Cuentas por Pagar Deuda
54100 VEHICULOS Y EQUIPO TERRESTRE	\$0.00	\$1,166,700.00	\$1,166,700.00	\$1,166,700.00	\$1,166,700.00	\$1,166,700.00	\$1,166,700.00	\$0.00
54101 VEHICULOS Y EQUIPO DE TRANSPORTE TERRESTRE.	\$0.00	\$1,166,700.00	\$1,166,700.00	\$1,166,700.00	\$1,166,700.00	\$1,166,700.00	\$1,166,700.00	\$0.00
90000 DEUDA PUBLICA	\$1,500,000.00	-\$1,500,000.00	\$0.00	\$0.00	\$0.00	\$0.00	\$0.00	\$0.00
99000 ADEUDOS DE EJERCICIOS FISCALES ANTERIORES	\$1,500,000.00	-\$1,500,000.00	\$0.00	\$0.00	\$0.00	\$0.00	\$0.00	\$0.00
99100 ADEFAS	\$1,500,000.00	-\$1,500,000.00	\$0.00	\$0.00	\$0.00	\$0.00	\$0.00	\$0.00
99101 ADEFAS	\$1,500,000.00	-\$1,500,000.00	\$0.00	\$0.00	\$0.00	\$0.00	\$0.00	\$0.00
Modernizacion en seguridad publica	\$34,785,252.00	-\$707,824.95	\$34,077,427.05	\$4,077,427.65	\$34,077,427.85	\$34,077,427.85	\$34,077,427.85	\$0.00
45 Proteccion civil y bomberos	\$1,545,748.00	-\$84,939.28	\$1,460,808.72	\$1,460,808.72	\$1,460,808.72	\$1,460,808.72	\$1,460,808.72	\$0.00
10000 SERVICIOS PERSONALES	\$1,200,000.00	\$229,664.00	\$1,429,664.00	\$1,429,664.00	\$1,429,664.00	\$1,429,664.00	\$1,429,664.00	\$0.00
11000 REMUNERACIONES AL PERSONAL DE CARACTER SUELDOS BASE AL PERSONAL PERMANENTE	\$1,200,000.00	\$229,664.00	\$1,429,664.00	\$1,429,664.00	\$1,429,664.00	\$1,429,664.00	\$1,429,664.00	\$0.00
11301 SUELDOS BASE AL PERSONAL PERMANENTE	\$1,200,000.00	\$229,664.00	\$1,429,664.00	\$1,429,664.00	\$1,429,664.00	\$1,429,664.00	\$1,429,664.00	\$0.00
13000 REMUNERACIONES ADICIONALES Y ESPECIALES	\$286,813.00	-\$365,688.28	\$31,144.72	\$31,144.72	\$31,144.72	\$31,144.72	\$31,144.72	\$0.00
13200 PRIMAS DE VACACIONES, DOMINICAL Y GRATIFICACION	\$286,813.00	-\$365,688.28	\$31,144.72	\$31,144.72	\$31,144.72	\$31,144.72	\$31,144.72	\$0.00
13201 PRIMA VACACIONAL	\$286,813.00	-\$365,688.28	\$31,144.72	\$31,144.72	\$31,144.72	\$31,144.72	\$31,144.72	\$0.00
13203 AGUINALDO	\$286,813.00	-\$365,688.28	\$31,144.72	\$31,144.72	\$31,144.72	\$31,144.72	\$31,144.72	\$0.00
13205 VACACIONES NO DISFRUTADAS POR FINIQUITO	\$286,813.00	-\$365,688.28	\$31,144.72	\$31,144.72	\$31,144.72	\$31,144.72	\$31,144.72	\$0.00
15000 SOCIALES Y ECONOMICAS	\$258,240.00	-\$253,833.97	\$4,406.03	\$4,406.03	\$4,406.03	\$4,406.03	\$4,406.03	\$0.00
15800 OTRAS PRESTACIONES SOCIALES Y ECONOMICAS	\$5,000.00	-\$2,723.44	\$2,276.56	\$2,276.56	\$2,276.56	\$2,276.56	\$2,276.56	\$0.00
15803 OTRAS PRESTACIONES SOCIALES Y ECONOMICAS	\$58,935.00	-\$58,935.00	\$0.00	\$0.00	\$0.00	\$0.00	\$0.00	\$0.00
15804 OTRAS PRESTACIONES SOCIALES Y ECONOMICAS	\$58,935.00	-\$58,935.00	\$0.00	\$0.00	\$0.00	\$0.00	\$0.00	\$0.00
15903 OTRAS PRESTACIONES SOCIALES Y ECONOMICAS	\$58,935.00	-\$58,935.00	\$0.00	\$0.00	\$0.00	\$0.00	\$0.00	\$0.00
20000 MATERIALES Y SUMINISTROS	\$93,000.00	-\$26,691.43	\$66,318.57	\$66,318.57	\$66,318.57	\$66,318.57	\$66,318.57	\$0.00
21000 MATERIALES DE ADMINISTRACION, EMISION DE MATERIALES, UTILES Y EQUIPOS MENORES DE	\$33,000.00	-\$30,076.21	\$2,923.79	\$2,923.79	\$2,923.79	\$2,923.79	\$2,923.79	\$0.00
21100 MATERIALES, UTILES Y EQUIPOS MENORES DE	\$28,000.00	-\$28,000.00	\$0.00	\$0.00	\$0.00	\$0.00	\$0.00	\$0.00
21101 MATERIALES, UTILES Y EQUIPOS MENORES DE	\$8,000.00	-\$8,000.00	\$0.00	\$0.00	\$0.00	\$0.00	\$0.00	\$0.00
21102 BIENES SUCEPTIBLES A SER INVENTARIADOS	\$20,000.00	-\$20,000.00	\$0.00	\$0.00	\$0.00	\$0.00	\$0.00	\$0.00
21400 MATERIALES, UTILES Y EQUIPOS MENORES DE	\$5,000.00	-\$2,076.21	\$2,923.79	\$2,923.79	\$2,923.79	\$2,923.79	\$2,923.79	\$0.00
21401 MATERIALES, UTILES Y EQUIPOS MENORES DE	\$5,000.00	-\$2,076.21	\$2,923.79	\$2,923.79	\$2,923.79	\$2,923.79	\$2,923.79	\$0.00
26000 COMBUSTIBLES, LUBRICANTES Y ADITIVOS	\$40,000.00	\$0.00	\$40,000.00	\$40,000.00	\$40,000.00	\$40,000.00	\$40,000.00	\$0.00
26100 COMBUSTIBLES, LUBRICANTES Y ADITIVOS	\$40,000.00	\$0.00	\$40,000.00	\$40,000.00	\$40,000.00	\$40,000.00	\$40,000.00	\$0.00
26101 COMBUSTIBLES, LUBRICANTES Y ADITIVOS	\$40,000.00	\$0.00	\$40,000.00	\$40,000.00	\$40,000.00	\$40,000.00	\$40,000.00	\$0.00

Handwritten signature and stamp in blue ink.

MUNICIPIO DE ROMOS
PROGRAMAS Y PROYECTOS DE INVERSIÓN AL 31 DE DICIEMBRE 2021
ANUALIZADA



Unidad Administrativa
Objeto del Gasto

Objeto del Gasto	Aprobado	Ampliaciones /(Reducciones)	Presupuesto Vigente	Comprometido	Devengado	Ejercido	Pagado	Cuentas por Pagar/Deuda
80000 PARTICIPACIONES Y APORTACIONES	\$0.00	\$425,518.63	\$425,518.63	\$425,518.63	\$425,518.63	\$425,518.63	\$425,518.63	\$0.00
85000 CONVENIOS	\$0.00	\$425,518.63	\$425,518.63	\$425,518.63	\$425,518.63	\$425,518.63	\$425,518.63	\$0.00
85100 CONVENIOS DE REASIGNACION	\$0.00	\$425,518.63	\$425,518.63	\$425,518.63	\$425,518.63	\$425,518.63	\$425,518.63	\$0.00
85101 CONVENIOS DE REASIGNACION	\$0.00	\$425,518.63	\$425,518.63	\$425,518.63	\$425,518.63	\$425,518.63	\$425,518.63	\$0.00
Modernización de los Servicios Públicos	\$35,076,915.00	\$750,504.82	\$35,827,419.82	\$35,827,419.82	\$35,827,419.82	\$35,827,419.82	\$35,827,419.82	\$0.00
62 Descargas de Aguas Residuales	\$850,000.00	\$229,332.00	\$1,079,332.00	\$1,079,332.00	\$1,079,332.00	\$1,079,332.00	\$1,079,332.00	\$0.00
40000 TRANSFERENCIAS, ASIGNACIONES, SUBSIDIOS Y ASIGNACIONES AL SECTOR	\$850,000.00	\$229,332.00	\$1,079,332.00	\$1,079,332.00	\$1,079,332.00	\$1,079,332.00	\$1,079,332.00	\$0.00
41500 TRANSFERENCIAS INTERNAS OTORGADAS A ENTIDADES	\$850,000.00	\$229,332.00	\$1,079,332.00	\$1,079,332.00	\$1,079,332.00	\$1,079,332.00	\$1,079,332.00	\$0.00
41501 TRANSFERENCIAS INTERNAS OTORGADAS A ENTIDADES	\$850,000.00	\$229,332.00	\$1,079,332.00	\$1,079,332.00	\$1,079,332.00	\$1,079,332.00	\$1,079,332.00	\$0.00
Descargas de Aguas Residuales	\$850,000.00	\$229,332.00	\$1,079,332.00	\$1,079,332.00	\$1,079,332.00	\$1,079,332.00	\$1,079,332.00	\$0.00
63 OOPAS	\$4,000,000.00	\$274,024.21	\$4,274,024.21	\$4,274,024.21	\$4,274,024.21	\$4,274,024.21	\$4,274,024.21	\$0.00
40000 TRANSFERENCIAS, ASIGNACIONES, SUBSIDIOS Y ASIGNACIONES AL SECTOR	\$4,000,000.00	\$274,024.21	\$4,274,024.21	\$4,274,024.21	\$4,274,024.21	\$4,274,024.21	\$4,274,024.21	\$0.00
41500 TRANSFERENCIAS INTERNAS OTORGADAS A ENTIDADES	\$4,000,000.00	\$274,024.21	\$4,274,024.21	\$4,274,024.21	\$4,274,024.21	\$4,274,024.21	\$4,274,024.21	\$0.00
41501 TRANSFERENCIAS INTERNAS OTORGADAS A ENTIDADES	\$4,000,000.00	\$274,024.21	\$4,274,024.21	\$4,274,024.21	\$4,274,024.21	\$4,274,024.21	\$4,274,024.21	\$0.00
OOPAS	\$4,000,000.00	\$274,024.21	\$4,274,024.21	\$4,274,024.21	\$4,274,024.21	\$4,274,024.21	\$4,274,024.21	\$0.00
54 Inversión Pública FISM	\$40,607,000.00	-\$40,607,000.00	\$0.00	\$0.00	\$0.00	\$0.00	\$0.00	\$0.00
60000 INVERSION PUBLICA	\$40,607,000.00	-\$40,607,000.00	\$0.00	\$0.00	\$0.00	\$0.00	\$0.00	\$0.00
61000 OBRA PUBLICA EN BIENES DE DOMINIO PUBLICO	\$40,607,000.00	-\$40,607,000.00	\$0.00	\$0.00	\$0.00	\$0.00	\$0.00	\$0.00
61400 DIVISION DE TERRENOS Y CONSTRUCCION DE OBRAS DE DIVISION DE TERRENOS Y CONSTRUCCION DE OBRAS DE	\$40,607,000.00	-\$40,607,000.00	\$0.00	\$0.00	\$0.00	\$0.00	\$0.00	\$0.00
CONSTRUCCION DE OBRAS DE INVERSION PUBLICA FISM	\$40,607,000.00	-\$40,607,000.00	\$0.00	\$0.00	\$0.00	\$0.00	\$0.00	\$0.00
55 Proyectos de Inversión pública, Fondo Resarcitorio (Museo del Sendaí 2da Etapa)	\$3,754,000.00	-\$1,754,000.00	\$2,000,000.00	\$2,000,000.00	\$1,777,375.05	\$1,777,375.05	\$1,777,375.05	\$0.00
60000 INVERSION PUBLICA	\$3,754,000.00	-\$1,754,000.00	\$2,000,000.00	\$2,000,000.00	\$1,777,375.05	\$1,777,375.05	\$1,777,375.05	\$0.00
61000 OBRA PUBLICA EN BIENES DE DOMINIO PUBLICO	\$3,754,000.00	-\$1,754,000.00	\$2,000,000.00	\$2,000,000.00	\$1,777,375.05	\$1,777,375.05	\$1,777,375.05	\$0.00
61400 DIVISION DE TERRENOS Y CONSTRUCCION DE OBRAS DE DIVISION DE TERRENOS Y CONSTRUCCION DE OBRAS DE	\$3,754,000.00	-\$1,754,000.00	\$2,000,000.00	\$2,000,000.00	\$1,777,375.05	\$1,777,375.05	\$1,777,375.05	\$0.00
CONSTRUCCION DE OBRAS DE PROPIOS	\$3,754,000.00	-\$1,754,000.00	\$2,000,000.00	\$2,000,000.00	\$1,777,375.05	\$1,777,375.05	\$1,777,375.05	\$0.00
EDIFICACION NO HABITACIONAL	\$3,754,000.00	-\$1,754,000.00	\$2,000,000.00	\$2,000,000.00	\$1,777,375.05	\$1,777,375.05	\$1,777,375.05	\$0.00
REHABILITACION DE	\$3,754,000.00	-\$1,754,000.00	\$2,000,000.00	\$2,000,000.00	\$1,777,375.05	\$1,777,375.05	\$1,777,375.05	\$0.00

MUNICIPIO DE ROMOS DE ROMOS
PROGRAMAS Y PROYECTOS DE INVERSIÓN AL 31 DE DICIEMBRE 2021
ANUALIZADA



Unidad Administrativa
Objeto del Gasto

	Aprobado	Ampliaciones (Reducciones)	Presupuesto Vigente	Comprometido	Devengado	Ejercido	Pagado	Cuentas por Pagar Deuda
35700 INSTALACIÓN, REPARACIÓN Y MANTENIMIENTO DE	\$20,000.00	-\$20,000.00	\$0.00	\$0.00	\$0.00	\$0.00	\$0.00	\$0.00
35701 INSTALACIÓN, REPARACIÓN Y MANTENIMIENTO DE	\$20,000.00	-\$20,000.00	\$0.00	\$0.00	\$0.00	\$0.00	\$0.00	\$0.00
38000 SERVICIOS OFICIALES	\$7,000.00	\$4,184.00	\$11,194.00	\$11,194.00	\$11,194.00	\$11,194.00	\$11,194.00	\$0.00
38200 GASTOS DE ORDEN SOCIAL Y CULTURAL	\$7,000.00	\$4,184.00	\$11,194.00	\$11,194.00	\$11,194.00	\$11,194.00	\$11,194.00	\$0.00
38201 GASTOS DE CEREMONIAS Y EVENTOS OFICIALES Y DE	\$7,000.00	\$4,184.00	\$11,194.00	\$11,194.00	\$11,194.00	\$11,194.00	\$11,194.00	\$0.00
39000 OTROS SERVICIOS GENERALES	\$30,000.00	-\$18,725.03	\$11,270.97	\$11,270.97	\$11,270.97	\$11,270.97	\$11,270.97	\$0.00
39200 IMPUESTOS Y DERECHOS	\$30,000.00	-\$18,725.03	\$11,270.97	\$11,270.97	\$11,270.97	\$11,270.97	\$11,270.97	\$0.00
39202 OTROS IMPUESTOS Y DERECHOS	\$30,000.00	-\$18,725.03	\$11,270.97	\$11,270.97	\$11,270.97	\$11,270.97	\$11,270.97	\$0.00
Obras publicas desarrollo administrativo	\$5,308,529.00	\$298,815.61	\$5,607,348.61	\$5,607,348.61	\$5,607,348.61	\$5,607,348.61	\$5,304,340.61	\$103,008.00
57 Plataforma Municipal de planeación integral	\$457,000.00	-\$234,567.20	\$222,632.80	\$222,632.80	\$222,632.80	\$222,632.80	\$222,632.80	\$0.00
10000 SERVICIOS PERSONALES	\$590,000.00	-\$208,560.00	\$181,440.00	\$181,440.00	\$181,440.00	\$181,440.00	\$181,440.00	\$0.00
11000 REMUNERACIONES AL PERSONAL DE CARÁCTER	\$390,000.00	-\$208,560.00	\$181,440.00	\$181,440.00	\$181,440.00	\$181,440.00	\$181,440.00	\$0.00
11300 SUELDOS BASE AL PERSONAL PERMANENTE	\$390,000.00	-\$208,560.00	\$181,440.00	\$181,440.00	\$181,440.00	\$181,440.00	\$181,440.00	\$0.00
11301 SUELDOS BASE AL PERSONAL PERMANENTE	\$67,000.00	-\$25,807.20	\$41,192.80	\$41,192.80	\$41,192.80	\$41,192.80	\$41,192.80	\$0.00
13000 REMUNERACIONES ADICIONALES Y ESPECIALES	\$67,000.00	-\$25,807.20	\$41,192.80	\$41,192.80	\$41,192.80	\$41,192.80	\$41,192.80	\$0.00
13200 PRIMAS DE VACACIONES DOMINICAL Y GRATIFICACIÓN	\$7,000.00	\$0.00	\$7,000.00	\$7,000.00	\$7,000.00	\$7,000.00	\$7,000.00	\$0.00
13201 PRIMA VACACIONAL	\$60,000.00	-\$37,096.00	\$22,904.00	\$22,904.00	\$22,904.00	\$22,904.00	\$22,904.00	\$0.00
13203 AGUINALDO	\$0.00	\$11,288.80	\$11,288.80	\$11,288.80	\$11,288.80	\$11,288.80	\$11,288.80	\$0.00
13205 VACACIONES NO DISFRUTADAS POR FINIQUITO	\$0.00	\$0.00	\$0.00	\$0.00	\$0.00	\$0.00	\$0.00	\$0.00
Plataforma Municipal de planeación integral	\$457,000.00	-\$234,567.20	\$222,632.80	\$222,632.80	\$222,632.80	\$222,632.80	\$222,632.80	\$0.00
58 Control del desarrollo urbano	\$4,092,671.00	-\$606,989.78	\$3,585,681.22	\$3,585,681.22	\$3,585,681.22	\$3,585,681.22	\$3,585,681.22	\$0.00
10000 SERVICIOS PERSONALES	\$3,220,000.00	-\$383,516.90	\$2,836,483.10	\$2,836,483.10	\$2,836,483.10	\$2,836,483.10	\$2,836,483.10	\$0.00
11000 REMUNERACIONES AL PERSONAL DE CARÁCTER	\$3,220,000.00	-\$383,516.90	\$2,836,483.10	\$2,836,483.10	\$2,836,483.10	\$2,836,483.10	\$2,836,483.10	\$0.00
11300 SUELDOS BASE AL PERSONAL PERMANENTE	\$3,220,000.00	-\$383,516.90	\$2,836,483.10	\$2,836,483.10	\$2,836,483.10	\$2,836,483.10	\$2,836,483.10	\$0.00
11301 SUELDOS BASE AL PERSONAL PERMANENTE	\$784,207.00	-\$208,545.28	\$577,661.71	\$577,661.71	\$577,661.71	\$577,661.71	\$577,661.71	\$0.00
13000 REMUNERACIONES ADICIONALES Y ESPECIALES	\$37,173.00	\$665.46	\$37,838.46	\$37,838.46	\$37,838.46	\$37,838.46	\$37,838.46	\$0.00
13100 PRIMAS POR AÑOS DE SERVICIOS EFECTIVOS	\$37,173.00	\$665.46	\$37,838.46	\$37,838.46	\$37,838.46	\$37,838.46	\$37,838.46	\$0.00
13101 PRIMA QUINQUENAL POR AÑOS DE SERVICIOS	\$747,034.00	-\$214,410.75	\$532,623.25	\$532,623.25	\$532,623.25	\$532,623.25	\$532,623.25	\$0.00
13200 PRIMAS DE VACACIONES DOMINICAL Y GRATIFICACIÓN	\$126,034.00	-\$24,010.51	\$102,023.49	\$102,023.49	\$102,023.49	\$102,023.49	\$102,023.49	\$0.00
13201 PRIMA VACACIONAL	\$621,000.00	-\$246,516.90	\$374,483.10	\$374,483.10	\$374,483.10	\$374,483.10	\$374,483.10	\$0.00
13203 AGUINALDO								

[Handwritten signature]



MUNICIPIO DE ROMOS
PROGRAMAS Y PROYECTOS DE INVERSIÓN AL 31 DE DICIEMBRE 2021
ANUALIZADA

Unidad Administrativa
Objeto del Gasto

	Aprobado	Ampliaciones /(Reducciones)	Presupuesto Vigente	Comprometido	Devengado	Ejercido	Pagado	Cuentas por Pagar Deuda
35500 REPARACIÓN Y MANTENIMIENTO DE EQUIPO	\$20,000.00	-\$16,922.36	\$1,077.64	\$1,077.64	\$1,077.64	\$1,077.64	\$1,077.64	\$0.00
35501 REPARACIÓN Y MANTENIMIENTO DE EQUIPO	\$20,000.00	-\$16,922.36	\$1,077.64	\$1,077.64	\$1,077.64	\$1,077.64	\$1,077.64	\$0.00
39000 OTROS SERVICIOS GENERALES	\$2,500.00	\$324.01	\$2,824.01	\$2,824.01	\$2,824.01	\$2,824.01	\$2,824.01	\$0.00
39200 IMPUESTOS Y DERECHOS	\$2,500.00	\$324.01	\$2,824.01	\$2,824.01	\$2,824.01	\$2,824.01	\$2,824.01	\$0.00
39202 OTROS IMPUESTOS Y DERECHOS	\$2,500.00	\$324.01	\$2,824.01	\$2,824.01	\$2,824.01	\$2,824.01	\$2,824.01	\$0.00
50000 BIENES MUEBLES, INMUEBLES E INTANGIBLES	\$50,000.00	-\$50,000.00	\$0.00	\$0.00	\$0.00	\$0.00	\$0.00	\$0.00
54000 VEHICULOS Y EQUIPO DE TRANSPORTE	\$50,000.00	-\$50,000.00	\$0.00	\$0.00	\$0.00	\$0.00	\$0.00	\$0.00
54800 OTROS EQUIPOS DE TRANSPORTE	\$50,000.00	-\$50,000.00	\$0.00	\$0.00	\$0.00	\$0.00	\$0.00	\$0.00
54901 OTROS EQUIPOS DE TRANSPORTE	\$50,000.00	-\$50,000.00	\$0.00	\$0.00	\$0.00	\$0.00	\$0.00	\$0.00
Control del desarrollo urbano	\$4,245,171.00	-\$966,572.45	\$3,679,598.55	\$3,679,598.55	\$3,679,598.55	\$3,679,598.55	\$3,679,598.55	\$0.00
59 Medio Ambiente y Casa de Matanza	\$165,000.00	-\$119,792.28	\$35,202.75	\$35,202.75	\$35,202.75	\$35,202.75	\$35,202.75	\$0.00
22000 ALIMENTOS Y UTENSILIOS	\$30,000.00	\$30,000.00	\$0.00	\$0.00	\$0.00	\$0.00	\$0.00	\$0.00
22200 PRODUCTOS ALIMENTICIOS PARA ANIMALES	\$30,000.00	-\$30,000.00	\$0.00	\$0.00	\$0.00	\$0.00	\$0.00	\$0.00
22202 EQUIPAMIENTO Y ENSERES PARA ANIMALES	\$30,000.00	-\$30,000.00	\$0.00	\$0.00	\$0.00	\$0.00	\$0.00	\$0.00
26000 COMBUSTIBLES, LUBRICANTES Y ADITIVOS	\$30,000.00	-\$31.65	\$29,968.35	\$29,968.35	\$29,968.35	\$29,968.35	\$29,968.35	\$0.00
26100 COMBUSTIBLES, LUBRICANTES Y ADITIVOS	\$30,000.00	-\$31.65	\$29,968.35	\$29,968.35	\$29,968.35	\$29,968.35	\$29,968.35	\$0.00
26101 COMBUSTIBLES, LUBRICANTES Y ADITIVOS	\$30,000.00	-\$31.65	\$29,968.35	\$29,968.35	\$29,968.35	\$29,968.35	\$29,968.35	\$0.00
27000 VESTUARIO, BLANCOS, PRENDAS DE PROTECCIÓN Y PRENDAS DE SEGURIDAD Y PROTECCIÓN PERSONAL	\$50,000.00	-\$49,300.01	\$699.99	\$699.99	\$699.99	\$699.99	\$699.99	\$0.00
27200 PRENDAS DE SEGURIDAD Y PROTECCIÓN PERSONAL	\$50,000.00	-\$49,300.01	\$699.99	\$699.99	\$699.99	\$699.99	\$699.99	\$0.00
27201 PRENDAS DE SEGURIDAD Y PROTECCIÓN PERSONAL	\$50,000.00	-\$49,300.01	\$699.99	\$699.99	\$699.99	\$699.99	\$699.99	\$0.00
28000 MATERIALES Y SUMINISTROS PARA SEGURIDAD	\$10,000.00	-\$10,000.00	\$0.00	\$0.00	\$0.00	\$0.00	\$0.00	\$0.00
28100 SUSTANCIAS Y MATERIALES EXPLOSIVOS	\$10,000.00	-\$10,000.00	\$0.00	\$0.00	\$0.00	\$0.00	\$0.00	\$0.00
28101 SUSTANCIAS Y MATERIALES EXPLOSIVOS	\$10,000.00	-\$10,000.00	\$0.00	\$0.00	\$0.00	\$0.00	\$0.00	\$0.00
29000 HERRAMIENTAS, REFACCIONES Y ACCESORIOS HERRAMIENTAS MENORES	\$35,000.00	-\$30,465.59	\$4,534.41	\$4,534.41	\$4,534.41	\$4,534.41	\$4,534.41	\$0.00
29100 HERRAMIENTAS MENORES	\$35,000.00	-\$30,465.59	\$4,534.41	\$4,534.41	\$4,534.41	\$4,534.41	\$4,534.41	\$0.00
29101 HERRAMIENTAS MENORES	\$35,000.00	-\$30,465.59	\$4,534.41	\$4,534.41	\$4,534.41	\$4,534.41	\$4,534.41	\$0.00
29200 REFACCIONES Y ACCESORIOS MENORES DE REFACCIONES Y ACCESORIOS MENORES DE REFACCIONES Y ACCESORIOS MENORES DE REFACCIONES Y ACCESORIOS MENORES DE	\$10,000.00	-\$10,000.00	\$0.00	\$0.00	\$0.00	\$0.00	\$0.00	\$0.00
29201 REFACCIONES Y ACCESORIOS MENORES DE REFACCIONES Y ACCESORIOS MENORES DE REFACCIONES Y ACCESORIOS MENORES DE	\$10,000.00	-\$10,000.00	\$0.00	\$0.00	\$0.00	\$0.00	\$0.00	\$0.00
29600 REFACCIONES Y ACCESORIOS MENORES DE REFACCIONES Y ACCESORIOS MENORES DE REFACCIONES Y ACCESORIOS MENORES DE	\$5,000.00	-\$465.59	\$4,534.41	\$4,534.41	\$4,534.41	\$4,534.41	\$4,534.41	\$0.00

[Handwritten signature]



MUNICIPIO DE ROMOS
PROGRAMAS Y PROYECTOS DE INVERSIÓN AL 31 DE DICIEMBRE 2021
ANUALIZADA

Objeto del Gasto	Unidad Administrativa	Aprobado	Ampliaciones (Reducciones)	Presupuesto Vigente	Comprometido	Devengado	Ejercido	Pagado	Cuentas por Pagar/Deuda
15401 APOYO DE TRANSPORTE		\$5,270.00	-\$488.74	\$4,781.26	\$4,781.26	\$4,781.26	\$4,781.26	\$4,781.26	\$0.00
15402 APOYO DE RENTA		\$5,270.00	-\$488.74	\$4,781.26	\$4,781.26	\$4,781.26	\$4,781.26	\$4,781.26	\$0.00
15403 BONO DE DESPENSA		\$5,270.00	-\$488.74	\$4,781.26	\$4,781.26	\$4,781.26	\$4,781.26	\$4,781.26	\$0.00
15900 OTRAS PRESTACIONES SOCIALES Y ECONÓMICAS		\$5,270.00	-\$295.33	\$4,974.67	\$4,974.67	\$4,974.67	\$4,974.67	\$4,974.67	\$0.00
15903 OTRAS PRESTACIONES ESTABLECIDAS EN ACUERDOS		\$5,270.00	-\$295.33	\$4,974.67	\$4,974.67	\$4,974.67	\$4,974.67	\$4,974.67	\$0.00
20000 MATERIALES Y SUMINISTROS		\$169,000.00	-\$41,629.83	\$127,370.17	\$83,955.37	\$83,955.37	\$83,955.37	\$83,955.37	\$0.00
21000 MATERIALES DE ADMINISTRACIÓN, EMISIÓN DE		\$169,000.00	-\$51,629.83	\$117,370.17	\$83,955.37	\$83,955.37	\$83,955.37	\$83,955.37	\$0.00
21100 MATERIALES, ÚTILES Y EQUIPOS MENORES DE		\$105,000.00	-\$11,040.04	\$93,959.96	\$60,545.16	\$60,545.16	\$60,545.16	\$60,545.16	\$0.00
21101 MATERIALES, ÚTILES Y EQUIPOS MENORES DE		\$105,000.00	-\$33,040.04	\$71,959.96	\$59,395.16	\$59,395.16	\$59,395.16	\$59,395.16	\$0.00
21102 BIENES SUCEPTIBLES A SER INVENTARIADOS		\$0.00	\$22,000.00	\$22,000.00	\$1,150.00	\$1,150.00	\$1,150.00	\$1,150.00	\$0.00
21400 MATERIALES, ÚTILES Y EQUIPOS MENORES DE		\$64,000.00	-\$40,299.79	\$23,700.21	\$23,410.21	\$23,410.21	\$23,410.21	\$23,410.21	\$0.00
21401 MATERIALES, ÚTILES Y EQUIPOS MENORES DE		\$64,000.00	-\$40,589.79	\$23,410.21	\$23,410.21	\$23,410.21	\$23,410.21	\$23,410.21	\$0.00
22000 ALIMENTOS Y UTENSILIOS		-\$0.00	\$10,000.00	\$10,000.00	\$10,000.00	\$10,000.00	\$10,000.00	\$10,000.00	\$0.00
22100 PRODUCTOS ALIMENTICIOS PARA PERSONAS		\$0.00	\$10,000.00	\$10,000.00	\$10,000.00	\$10,000.00	\$10,000.00	\$10,000.00	\$0.00
22102 ALIMENTACIÓN EN OFICINAS O LUGARES DE TRABAJO		\$0.00	\$10,000.00	\$10,000.00	\$10,000.00	\$10,000.00	\$10,000.00	\$10,000.00	\$0.00
30000 SERVICIOS GENERALES		\$40,000.00	\$72,199.35	\$112,199.35	\$60,060.99	\$60,060.99	\$60,060.99	\$60,060.99	\$0.00
31000 SERVICIOS BÁSICOS		\$5,000.00	-\$2,800.85	\$2,199.35	\$2,199.35	\$2,199.35	\$2,199.35	\$2,199.35	\$0.00
31800 SERVICIOS POSTALES Y TELEGRÁFICOS		\$5,000.00	-\$2,800.85	\$2,199.35	\$2,199.35	\$2,199.35	\$2,199.35	\$2,199.35	\$0.00
31802 SERVICIO DE PAQUETERÍA Y MENSajería		\$5,000.00	-\$2,800.85	\$2,199.35	\$2,199.35	\$2,199.35	\$2,199.35	\$2,199.35	\$0.00
33000 SERVICIOS PROFESIONALES, CIENtífICOS, TÉCNICOS Y		\$0.00	\$110,000.00	\$110,000.00	\$57,861.64	\$57,861.64	\$57,861.64	\$57,861.64	\$0.00
33100 SERVICIOS LEGALES, DE CONTABILIDAD, AUDITORÍA Y		\$0.00	\$110,000.00	\$110,000.00	\$57,861.64	\$57,861.64	\$57,861.64	\$57,861.64	\$0.00
33101 SERVICIOS LEGALES, DE CONTABILIDAD, AUDITORÍA Y		\$0.00	\$110,000.00	\$110,000.00	\$57,861.64	\$57,861.64	\$57,861.64	\$57,861.64	\$0.00
38000 SERVICIOS OFICIALES		\$30,000.00	-\$30,000.00	\$0.00	\$0.00	\$0.00	\$0.00	\$0.00	\$0.00
38200 GASTOS DE ORDEN SOCIAL Y CULTURAL		\$30,000.00	-\$30,000.00	\$0.00	\$0.00	\$0.00	\$0.00	\$0.00	\$0.00
38201 GASTOS DE CEREMONIAS Y EVENTOS OFICIALES Y DE		\$30,000.00	-\$30,000.00	\$0.00	\$0.00	\$0.00	\$0.00	\$0.00	\$0.00
39000 OTROS SERVICIOS GENERALES		\$6,000.00	-\$6,000.00	\$0.00	\$0.00	\$0.00	\$0.00	\$0.00	\$0.00
39200 IMPUESTOS Y DERECHOS		\$6,000.00	-\$6,000.00	\$0.00	\$0.00	\$0.00	\$0.00	\$0.00	\$0.00
39202 OTROS IMPUESTOS Y DERECHOS		\$6,000.00	-\$6,000.00	\$0.00	\$0.00	\$0.00	\$0.00	\$0.00	\$0.00
50000 BIENES MUEBLES, INMUEBLES E INTANGIBLES		\$0.00	\$88,345.94	\$88,345.94	\$19,418.40	\$19,418.40	\$19,418.40	\$19,418.40	\$0.00
51000 MOBILIARIO Y EQUIPO DE ADMINISTRACIÓN		\$0.00	\$88,345.94	\$88,345.94	\$19,418.40	\$19,418.40	\$19,418.40	\$19,418.40	\$0.00

MUNICIPIO DE ROMOS
PROGRAMAS Y PROYECTOS DE INVERSIÓN AL 31 DE DICIEMBRE 2021
ANUALIZADA



Objeto del Gasto	Unidad Administrativa	Aprobado	Ampliaciones (/Reducciones)	Presupuesto Vigente	Comprometido	Devengado	Ejercido	Pagado	Cuentas por Pagar Deuda
61000 OBRA PÚBLICA EN BIENES DE DOMINIO PÚBLICO		\$0.00	\$812,029.03	\$812,029.03	\$812,029.03	\$812,029.03	\$812,029.03	\$812,029.03	\$0.00
61400 DIVISIÓN DE TERRENOS Y CONSTRUCCIÓN DE OBRAS DE		\$0.00	\$812,029.03	\$812,029.03	\$812,029.03	\$812,029.03	\$812,029.03	\$812,029.03	\$0.00
61401 DIVISION DE TERRENOS Y CONSTRUCCIÓN DE OBRAS DE		\$0.00	\$812,029.03	\$812,029.03	\$812,029.03	\$812,029.03	\$812,029.03	\$812,029.03	\$0.00
REHABILITACIÓN DE PAVIMENTO A BASE DE		\$0.00	\$812,029.03	\$812,029.03	\$812,029.03	\$812,029.03	\$812,029.03	\$812,029.03	\$0.00
83 REHABILITACIÓN DE PAVIMENTO A BASE DE CONCRETO HIDRÁULICO CALLE 16 DE SEPTIEMBRE ENTRE CALLE MUNICIPIO LIBRE Y FRANCISCO VILLA EN RINCÓN DE ROMOS LOCALIDAD RINCÓN DE ROMOS ASENTAMIENTO MAGISTERIAL		\$0.00	\$676,634.69	\$676,634.69	\$676,634.69	\$676,634.69	\$676,634.69	\$676,634.69	\$0.00
60000 INVERSIÓN PÚBLICA		\$0.00	\$676,634.69	\$676,634.69	\$676,634.69	\$676,634.69	\$676,634.69	\$676,634.69	\$0.00
61000 OBRA PÚBLICA EN BIENES DE DOMINIO PÚBLICO		\$0.00	\$676,634.69	\$676,634.69	\$676,634.69	\$676,634.69	\$676,634.69	\$676,634.69	\$0.00
61400 DIVISIÓN DE TERRENOS Y CONSTRUCCIÓN DE OBRAS DE		\$0.00	\$676,634.69	\$676,634.69	\$676,634.69	\$676,634.69	\$676,634.69	\$676,634.69	\$0.00
61401 DIVISION DE TERRENOS Y CONSTRUCCIÓN DE OBRAS DE		\$0.00	\$676,634.69	\$676,634.69	\$676,634.69	\$676,634.69	\$676,634.69	\$676,634.69	\$0.00
REHABILITACIÓN DE PAVIMENTO A BASE DE		\$0.00	\$676,634.69	\$676,634.69	\$676,634.69	\$676,634.69	\$676,634.69	\$676,634.69	\$0.00
84 REHABILITACIÓN DE PAVIMENTO A BASE DE CONCRETO HIDRÁULICO EN RINCÓN DE ROMOS LOCALIDAD MAR NEGRO CALLE MAR ROJO		\$0.00	\$611,038.43	\$611,038.43	\$611,038.43	\$611,038.43	\$598,583.05	\$598,583.05	\$12,455.38
60000 INVERSIÓN PÚBLICA		\$0.00	\$611,038.43	\$611,038.43	\$611,038.43	\$611,038.43	\$598,583.05	\$598,583.05	\$12,455.38
61000 OBRA PÚBLICA EN BIENES DE DOMINIO PÚBLICO		\$0.00	\$611,038.43	\$611,038.43	\$611,038.43	\$611,038.43	\$598,583.05	\$598,583.05	\$12,455.38
61400 DIVISIÓN DE TERRENOS Y CONSTRUCCIÓN DE OBRAS DE		\$0.00	\$611,038.43	\$611,038.43	\$611,038.43	\$611,038.43	\$598,583.05	\$598,583.05	\$12,455.38
61401 DIVISION DE TERRENOS Y CONSTRUCCIÓN DE OBRAS DE		\$0.00	\$611,038.43	\$611,038.43	\$611,038.43	\$611,038.43	\$598,583.05	\$598,583.05	\$12,455.38
REHABILITACIÓN DE PAVIMENTO A BASE DE		\$0.00	\$611,038.43	\$611,038.43	\$611,038.43	\$611,038.43	\$598,583.05	\$598,583.05	\$12,455.38
85 REHABILITACIÓN DE PAVIMENTO A BASE DE CONCRETO HIDRÁULICO EN RINCÓN DE ROMOS LOCALIDAD MAR NEGRO CALLE SIN NOMBRE (LATERAL LADO NORTE DEL TEMPLO)		\$0.00	\$546,834.94	\$546,834.94	\$546,834.94	\$546,834.94	\$546,834.94	\$546,834.94	\$0.00
60000 INVERSIÓN PÚBLICA		\$0.00	\$546,834.94	\$546,834.94	\$546,834.94	\$546,834.94	\$546,834.94	\$546,834.94	\$0.00
61000 OBRA PÚBLICA EN BIENES DE DOMINIO PÚBLICO		\$0.00	\$546,834.94	\$546,834.94	\$546,834.94	\$546,834.94	\$546,834.94	\$546,834.94	\$0.00
61400 DIVISIÓN DE TERRENOS Y CONSTRUCCIÓN DE OBRAS DE		\$0.00	\$546,834.94	\$546,834.94	\$546,834.94	\$546,834.94	\$546,834.94	\$546,834.94	\$0.00
61401 DIVISION DE TERRENOS Y CONSTRUCCIÓN DE OBRAS DE		\$0.00	\$546,834.94	\$546,834.94	\$546,834.94	\$546,834.94	\$546,834.94	\$546,834.94	\$0.00
REHABILITACIÓN DE PAVIMENTO A BASE DE		\$0.00	\$546,834.94	\$546,834.94	\$546,834.94	\$546,834.94	\$546,834.94	\$546,834.94	\$0.00
86 REHABILITACIÓN DE PAVIMENTO A BASE DE CONCRETO HIDRÁULICO EN RINCÓN DE ROMOS LOCALIDAD RINCÓN DE ROMOS ASENTAMIENTO COLONIA SAN JOSE CALLE PLUTARCO ELIAS CALLES		\$0.00	\$786,691.21	\$786,691.21	\$786,691.21	\$786,691.21	\$755,483.55	\$755,483.55	\$31,207.66
60000 INVERSIÓN PÚBLICA		\$0.00	\$786,691.21	\$786,691.21	\$786,691.21	\$786,691.21	\$755,483.55	\$755,483.55	\$31,207.66

MUNICIPIO DE ROMOS
PROGRAMAS Y PROYECTOS DE INVERSIÓN AL 31 DE DICIEMBRE 2021
ANUALIZADA



Unidad Administrativa
Objeto del Gasto

Objeto del Gasto	Aprobado	Ampliaciones (Reducciones)	Presupuesto Vigente	Comprometido	Devengado	Ejercido	Pagado	Cuentas por Pagar/Deuda
61000 OBRA PÚBLICA EN BIENES DE DOMINIO PÚBLICO	\$0.00	\$786,691.21	\$786,691.21	\$786,691.21	\$786,691.21	\$755,483.55	\$755,483.55	\$31,207.66
61400 DIVISIÓN DE TERRENOS Y CONSTRUCCIÓN DE OBRAS DE	\$0.00	\$786,691.21	\$786,691.21	\$786,691.21	\$786,691.21	\$755,483.55	\$755,483.55	\$31,207.66
61401 DIVISIÓN DE TERRENOS Y CONSTRUCCIÓN DE OBRAS DE REHABILITACIÓN DE PAVIMENTO A BASE DE	\$0.00	\$786,691.21	\$786,691.21	\$786,691.21	\$786,691.21	\$755,483.55	\$755,483.55	\$31,207.66
60000 INVERSIÓN PÚBLICA	\$0.00	\$248,412.48	\$248,412.48	\$248,412.48	\$248,412.48	\$248,412.48	\$248,412.48	\$0.00
61000 OBRA PÚBLICA EN BIENES DE DOMINIO PÚBLICO	\$0.00	\$248,412.48	\$248,412.48	\$248,412.48	\$248,412.48	\$248,412.48	\$248,412.48	\$0.00
61400 DIVISIÓN DE TERRENOS Y CONSTRUCCIÓN DE OBRAS DE	\$0.00	\$248,412.48	\$248,412.48	\$248,412.48	\$248,412.48	\$248,412.48	\$248,412.48	\$0.00
61401 DIVISIÓN DE TERRENOS Y CONSTRUCCIÓN DE OBRAS DE REHABILITACIÓN DE PAVIMENTO EN RINCÓN DE	\$0.00	\$248,412.48	\$248,412.48	\$248,412.48	\$248,412.48	\$248,412.48	\$248,412.48	\$0.00
60000 INVERSIÓN PÚBLICA	\$0.00	\$1,304,882.29	\$1,304,882.29	\$1,304,882.29	\$1,304,882.29	\$1,304,882.29	\$1,304,882.29	\$0.00
61000 OBRA PÚBLICA EN BIENES DE DOMINIO PÚBLICO	\$0.00	\$1,304,882.29	\$1,304,882.29	\$1,304,882.29	\$1,304,882.29	\$1,304,882.29	\$1,304,882.29	\$0.00
61400 DIVISIÓN DE TERRENOS Y CONSTRUCCIÓN DE OBRAS DE	\$0.00	\$1,304,882.29	\$1,304,882.29	\$1,304,882.29	\$1,304,882.29	\$1,304,882.29	\$1,304,882.29	\$0.00
61401 DIVISIÓN DE TERRENOS Y CONSTRUCCIÓN DE OBRAS DE CONSTRUCCIÓN DE PAVIMENTACIÓN EN RINCÓN	\$0.00	\$1,304,882.29	\$1,304,882.29	\$1,304,882.29	\$1,304,882.29	\$1,304,882.29	\$1,304,882.29	\$0.00
60000 INVERSIÓN PÚBLICA	\$0.00	\$1,285,224.20	\$1,285,224.20	\$1,285,224.20	\$1,285,224.20	\$1,285,224.20	\$1,285,224.20	\$0.00
61000 OBRA PÚBLICA EN BIENES DE DOMINIO PÚBLICO	\$0.00	\$1,285,224.20	\$1,285,224.20	\$1,285,224.20	\$1,285,224.20	\$1,285,224.20	\$1,285,224.20	\$0.00
61400 DIVISIÓN DE TERRENOS Y CONSTRUCCIÓN DE OBRAS DE	\$0.00	\$1,285,224.20	\$1,285,224.20	\$1,285,224.20	\$1,285,224.20	\$1,285,224.20	\$1,285,224.20	\$0.00
61401 DIVISIÓN DE TERRENOS Y CONSTRUCCIÓN DE OBRAS DE CONSTRUCCIÓN DE PAVIMENTACIÓN EN RINCÓN	\$0.00	\$1,285,224.20	\$1,285,224.20	\$1,285,224.20	\$1,285,224.20	\$1,285,224.20	\$1,285,224.20	\$0.00
60000 INVERSIÓN PÚBLICA	\$0.00	\$1,285,224.20	\$1,285,224.20	\$1,285,224.20	\$1,285,224.20	\$1,285,224.20	\$1,285,224.20	\$0.00
61000 OBRA PÚBLICA EN BIENES DE DOMINIO PÚBLICO	\$0.00	\$1,285,224.20	\$1,285,224.20	\$1,285,224.20	\$1,285,224.20	\$1,285,224.20	\$1,285,224.20	\$0.00
61400 DIVISIÓN DE TERRENOS Y CONSTRUCCIÓN DE OBRAS DE	\$0.00	\$1,285,224.20	\$1,285,224.20	\$1,285,224.20	\$1,285,224.20	\$1,285,224.20	\$1,285,224.20	\$0.00
61401 DIVISIÓN DE TERRENOS Y CONSTRUCCIÓN DE OBRAS DE CONSTRUCCIÓN DE PAVIMENTACIÓN EN RINCÓN	\$0.00	\$1,285,224.20	\$1,285,224.20	\$1,285,224.20	\$1,285,224.20	\$1,285,224.20	\$1,285,224.20	\$0.00

88 REHABILITACIÓN DE PAVIMENTO EN RINCÓN DE ROMOS LOCALIDAD RINCÓN DE ROMOS ASENTAMIENTO MAGISTERIAL CALLE LATERAL MORELOS SUR

80 CONSTRUCCIÓN DE PAVIMENTACIÓN EN RINCÓN DE ROMOS LOCALIDAD PABELLÓN DE HIDALGO ASENTAMIENTO COLONIA CONSTITUCIÓN, CALLE FRANCISCO ZARCO ENTRE FRAY SERVANDO TERESA DE MIER Y FRANCISCO I. MADERO.

81 CONSTRUCCIÓN DE PAVIMENTACIÓN EN RINCÓN DE ROMOS LOCALIDAD PABELLÓN DE HIDALGO ASENTAMIENTO CONSTITUCIÓN CALLE VALENTIN GÓMEZ FARIAS

82 CONSTRUCCIÓN DE PAVIMENTACIÓN EN RINCÓN DE ROMOS LOCALIDAD PABELLÓN DE HIDALGO ASENTAMIENTO CONSTITUCIÓN CALLE FRANCISCO ZARCO ENTRE CALLE VENUSTIANO CARRANZA Y FRAY SERVANDO TERESA DE MIER.

MUNICIPIO DE RINCÓN DE ROMOS
PROGRAMAS Y PROYECTOS DE INVERSIÓN AL 31 DE DICIEMBRE 2021
ANUALIZADA



Objeto del Gasto	Unidad Administrativa	Aprobado	Ampliaciones (Reducciones)	Presupuesto Vigente	Comprometido	Devenigado	Ejercido	Pagado	Cuentas por Pagar Deuda
REHABILITACIÓN DE UNIDADES DEPORTIVAS		\$0.00	\$1,525,344.11	\$1,525,344.11	\$1,525,344.11	\$1,525,344.11	\$1,247,594.84	\$1,247,564.84	\$277,779.27
A9 CONSTRUCCIÓN DE CUARTO DORMITORIO EN RINCÓN DE ROMOS									
60000 INVERSION PUBLICA		\$0.00	\$1,099,972.50	\$1,099,972.50	\$1,099,972.50	\$1,099,972.50	\$1,099,972.50	\$1,099,972.50	\$0.00
61000 OBRA PUBLICA EN BIENES DE DOMINIO PUBLICO		\$0.00	\$1,099,972.50	\$1,099,972.50	\$1,099,972.50	\$1,099,972.50	\$1,099,972.50	\$1,099,972.50	\$0.00
61100 EDIFICACIÓN HABITACIONAL		\$0.00	\$1,099,972.50	\$1,099,972.50	\$1,099,972.50	\$1,099,972.50	\$1,099,972.50	\$1,099,972.50	\$0.00
61101 EDIFICACIÓN HABITACIONAL		\$0.00	\$1,099,972.50	\$1,099,972.50	\$1,099,972.50	\$1,099,972.50	\$1,099,972.50	\$1,099,972.50	\$0.00
CONSTRUCCIÓN DE CUARTO DORMITORIO EN RINCÓN DE ROMOS									
B1 CALENTADORES SOLARES									
40000 TRANSFERENCIAS, ASIGNACIONES, SUBSIDIOS Y AYUDAS SOCIALES		\$0.00	\$1,173,843.76	\$1,173,843.76	\$1,173,843.76	\$1,173,843.76	\$1,173,843.76	\$1,173,843.76	\$0.00
44100 AYUDAS SOCIALES A PERSONAS		\$0.00	\$1,173,843.76	\$1,173,843.76	\$1,173,843.76	\$1,173,843.76	\$1,173,843.76	\$1,173,843.76	\$0.00
44103 AYUDAS A LA POBLACIÓN VULNERABLE		\$0.00	\$1,173,843.76	\$1,173,843.76	\$1,173,843.76	\$1,173,843.76	\$1,173,843.76	\$1,173,843.76	\$0.00
CALENTADORES SOLARES									
B2 GASTOS INDIRECTO PARA LA VERIFICACION Y SEGUIMIENTO DE LAS OBRAS Y ACCIONES QUE SE REALICEN, ASI COMO PARA LA REALIZACION DE ESTUDIOS Y LA EVALUACION DE PROYECTOS									
30000 SERVICIOS GENERALES		\$0.00	\$682,595.11	\$682,595.11	\$682,595.11	\$682,595.11	\$682,595.11	\$682,595.11	\$0.00
33000 SERVICIOS PROFESIONALES, CIENTIFICOS, TECNICOS Y SERVICIOS DE DISEÑO, ARQUITECTURA, INGENIERIA Y SERVICIOS DE DISEÑO, ARQUITECTURA, DE		\$0.00	\$682,595.11	\$682,595.11	\$682,595.11	\$682,595.11	\$682,595.11	\$682,595.11	\$0.00
33201 SERVICIOS DE DISEÑO, ARQUITECTURA, DE		\$0.00	\$682,595.11	\$682,595.11	\$682,595.11	\$682,595.11	\$682,595.11	\$682,595.11	\$0.00
GASTOS INDIRECTO PARA LA VERIFICACION Y SEGUIMIENTO									
B3 Reubicación y adecuación de la comedia eléctrica en									
Presidencia									
60000 INVERSION PUBLICA		\$0.00	\$500,000.00	\$500,000.00	\$500,000.00	\$500,000.00	\$500,000.00	\$500,000.00	\$0.00
62000 OBRA PÚBLICA EN BIENES PROPIOS		\$0.00	\$500,000.00	\$500,000.00	\$500,000.00	\$500,000.00	\$500,000.00	\$500,000.00	\$0.00
62200 EDIFICACIÓN NO HABITACIONAL		\$0.00	\$500,000.00	\$500,000.00	\$500,000.00	\$500,000.00	\$500,000.00	\$500,000.00	\$0.00
62208 CONSTRUCCIÓN Y/O REHABILITACIÓN DE EDIFICIOS		\$0.00	\$500,000.00	\$500,000.00	\$500,000.00	\$500,000.00	\$500,000.00	\$500,000.00	\$0.00
Reubicación y adecuación de la comedia eléctrica en									
B6 REHABILITACIÓN DE RED O SISTEMA DE AGUA ENTUBADA ACCESO A SERVICIOS BASICOS DE LA VIVIENDA EN RINCÓN DE ROMOS LOCALIDAD PABELLÓN DE HIDALGO ASENTAMIENTO CONSTITUCIÓN CALLE FRANCISCO ZARCO ENTRE FRAY SERVANDO TERESA DE MIER Y FRANCISCO I. MADERO									
Reubicación y adecuación de la comedia eléctrica en									

MUNICIPIO DE ROMOS
PROGRAMAS Y PROYECTOS DE INVERSIÓN AL 31 DE DICIEMBRE 2021
ANUALIZADA



Unidad Administrativa
Objeto del Gasto

Objeto del Gasto	Aprobado	Ampliaciones ((Reducciones))	Presupuesto Vigente	Comprometido	Devengado	Ejercido	Pagado	Cuentas por Pagar/Deuda
61402 CONSTRUCCIÓN Y/O REHABILITACIÓN DE REHABILITACION DE DRENAJE SANITARIO EN	\$0.00	\$177,788.89	\$177,788.89	\$177,788.89	\$177,788.89	\$177,788.89	\$177,788.89	\$0.00
40000 TRANSFERENCIAS, ASIGNACIONES, SUBSIDIOS Y AYUDAS SOCIALES	\$0.00	\$134,143.91	\$134,143.91	\$134,143.91	\$134,143.91	\$134,143.91	\$134,143.91	\$0.00
44100 AYUDAS SOCIALES A PERSONAS	\$0.00	\$134,143.91	\$134,143.91	\$134,143.91	\$134,143.91	\$134,143.91	\$134,143.91	\$0.00
44104 GASTOS RELACIONADOS CON ACTIVIDADES CULTURALES.	\$0.00	\$134,143.91	\$134,143.91	\$134,143.91	\$134,143.91	\$134,143.91	\$134,143.91	\$0.00
Campeonato Navideño	\$0.00	\$134,143.91	\$134,143.91	\$134,143.91	\$134,143.91	\$134,143.91	\$134,143.91	\$0.00
C6 REHABILITACION D EPAVIMENTOS A BASE DE CONCRETO HIDRAULICO EN RINCON DE ROMOS, LOCALIDAD RINCON DE ROMOS, ASENTAMIENTO SOLIDARIDAD CALLE LIC. ADOLFO LOPEZ MATEOS	\$0.00	\$1,470,743.20	\$1,470,743.20	\$1,470,743.20	\$1,470,743.20	\$0.00	\$0.00	\$1,470,743.20
60000 INVERSION PUBLICA	\$0.00	\$1,470,743.20	\$1,470,743.20	\$1,470,743.20	\$1,470,743.20	\$0.00	\$0.00	\$1,470,743.20
61000 OBRA PÚBLICA EN BIENES DE DOMINIO PÚBLICO	\$0.00	\$1,470,743.20	\$1,470,743.20	\$1,470,743.20	\$1,470,743.20	\$0.00	\$0.00	\$1,470,743.20
61400 DIVISION DE TERRENOS Y CONSTRUCCION DE OBRAS DE	\$0.00	\$1,470,743.20	\$1,470,743.20	\$1,470,743.20	\$1,470,743.20	\$0.00	\$0.00	\$1,470,743.20
61401 DIVISION DE TERRENOS Y CONSTRUCCION DE OBRAS DE	\$0.00	\$1,470,743.20	\$1,470,743.20	\$1,470,743.20	\$1,470,743.20	\$0.00	\$0.00	\$1,470,743.20
REHABILITACION D EPAVIMENTOS A BASE DE CONCRETO HIDRAULICO EN RINCON DE ROMOS, LOCALIDAD RINCON DE ROMOS, ASENTAMIENTO EL CHAVEÑO CALLE HEROICA VERACRUZ	\$0.00	\$1,470,743.20	\$1,470,743.20	\$1,470,743.20	\$1,470,743.20	\$0.00	\$0.00	\$1,470,743.20
60000 INVERSION PUBLICA	\$0.00	\$1,294,623.93	\$1,294,623.93	\$1,294,623.93	\$1,294,623.93	\$0.00	\$0.00	\$1,294,623.93
61000 OBRA PÚBLICA EN BIENES DE DOMINIO PÚBLICO	\$0.00	\$1,294,623.93	\$1,294,623.93	\$1,294,623.93	\$1,294,623.93	\$0.00	\$0.00	\$1,294,623.93
61400 DIVISION DE TERRENOS Y CONSTRUCCION DE OBRAS DE	\$0.00	\$1,294,623.93	\$1,294,623.93	\$1,294,623.93	\$1,294,623.93	\$0.00	\$0.00	\$1,294,623.93
61401 DIVISION DE TERRENOS Y CONSTRUCCION DE OBRAS DE	\$0.00	\$1,294,623.93	\$1,294,623.93	\$1,294,623.93	\$1,294,623.93	\$0.00	\$0.00	\$1,294,623.93
REHABILITACION DE PAVIMENTO A BASE DE CONCRETO HIDRAULICO EN RINCON DE ROMOS, LOCALIDAD RINCON DE ROMOS, ASENTAMIENTO SOLIDARIDAD CALLE PEDRO GUERRERO	\$0.00	\$1,445,954.23	\$1,445,954.23	\$1,445,954.23	\$1,445,954.23	\$0.00	\$0.00	\$1,445,954.23
60000 INVERSION PUBLICA	\$0.00	\$1,445,954.23	\$1,445,954.23	\$1,445,954.23	\$1,445,954.23	\$0.00	\$0.00	\$1,445,954.23
61000 OBRA PÚBLICA EN BIENES DE DOMINIO PÚBLICO	\$0.00	\$1,445,954.23	\$1,445,954.23	\$1,445,954.23	\$1,445,954.23	\$0.00	\$0.00	\$1,445,954.23
61400 DIVISION DE TERRENOS Y CONSTRUCCION DE OBRAS DE	\$0.00	\$1,445,954.23	\$1,445,954.23	\$1,445,954.23	\$1,445,954.23	\$0.00	\$0.00	\$1,445,954.23
61401 DIVISION DE TERRENOS Y CONSTRUCCION DE OBRAS DE	\$0.00	\$1,445,954.23	\$1,445,954.23	\$1,445,954.23	\$1,445,954.23	\$0.00	\$0.00	\$1,445,954.23

Handwritten signature and initials

MUNICIPIO DE RÍMOS
PROGRAMAS Y PROYECTOS DE INVERSIÓN AL 31 DE DICIEMBRE 2021
ANUALIZADA



Unidad Administrativa	Aprobado	Ampliaciones / (Reducciones)	Presupuesto Vigente	Comprometido	Devengado	Ejercido	Pagado	Cuentas por Pagar Deuda
Objeto de Gasto	\$0.00	\$1,445,954.23	\$1,445,954.23	\$1,445,954.23	\$1,445,954.23	\$0.00	\$0.00	\$1,445,954.23
C9 CONSTRUCCION DE PAVIMENTO EN RINCON DE ROMOS LOCALIDAD LA BOQUILLA ASENTAMIENTO LA BOQUILLA CALLE GENERAL LAZARO CARDENAS	\$0.00	\$1,366,711.10	\$1,366,711.10	\$1,366,711.10	\$1,366,711.10	\$0.00	\$0.00	\$1,366,711.10
60000 INVERSION PUBLICA	\$0.00	\$1,366,711.10	\$1,366,711.10	\$1,366,711.10	\$1,366,711.10	\$0.00	\$0.00	\$1,366,711.10
61000 OBRA PÚBLICA EN BIENES DE DOMINIO PÚBLICO	\$0.00	\$1,366,711.10	\$1,366,711.10	\$1,366,711.10	\$1,366,711.10	\$0.00	\$0.00	\$1,366,711.10
61400 DIVISIÓN DE TERRENOS Y CONSTRUCCIÓN DE OBRAS DE	\$0.00	\$1,366,711.10	\$1,366,711.10	\$1,366,711.10	\$1,366,711.10	\$0.00	\$0.00	\$1,366,711.10
61401 DIVISIÓN DE TERRENOS Y CONSTRUCCIÓN DE OBRAS DE	\$0.00	\$1,366,711.10	\$1,366,711.10	\$1,366,711.10	\$1,366,711.10	\$0.00	\$0.00	\$1,366,711.10
CONSTRUCCION DE PAVIMENTO EN RINCON DE ROMOS LOCALIDAD LA BOQUILLA ASENTAMIENTO LA BOQUILLA CALLE LAZARO CARDENAS ENTRE ALLENDE Y UNION	\$0.00	\$813,288.90	\$813,288.90	\$813,288.90	\$813,288.90	\$0.00	\$0.00	\$813,288.90
60000 INVERSION PUBLICA	\$0.00	\$813,288.90	\$813,288.90	\$813,288.90	\$813,288.90	\$0.00	\$0.00	\$813,288.90
61000 OBRA PÚBLICA EN BIENES DE DOMINIO PÚBLICO	\$0.00	\$813,288.90	\$813,288.90	\$813,288.90	\$813,288.90	\$0.00	\$0.00	\$813,288.90
61400 DIVISIÓN DE TERRENOS Y CONSTRUCCIÓN DE OBRAS DE	\$0.00	\$813,288.90	\$813,288.90	\$813,288.90	\$813,288.90	\$0.00	\$0.00	\$813,288.90
61401 DIVISIÓN DE TERRENOS Y CONSTRUCCIÓN DE OBRAS DE	\$0.00	\$813,288.90	\$813,288.90	\$813,288.90	\$813,288.90	\$0.00	\$0.00	\$813,288.90
CONSTRUCCION DE PAVIMENTACION EN RINCON DE ROMOS LOCALIDAD RINCON DE ROMOS ASENTAMIENTO BARRIO DE CHORA CALLE DE LA SANTA CRUZ	\$0.00	\$1,100,625.60	\$1,100,625.60	\$1,100,625.60	\$1,100,625.60	\$0.00	\$0.00	\$1,100,625.60
60000 INVERSION PUBLICA	\$0.00	\$1,100,625.60	\$1,100,625.60	\$1,100,625.60	\$1,100,625.60	\$0.00	\$0.00	\$1,100,625.60
61000 OBRA PÚBLICA EN BIENES DE DOMINIO PÚBLICO	\$0.00	\$1,100,625.60	\$1,100,625.60	\$1,100,625.60	\$1,100,625.60	\$0.00	\$0.00	\$1,100,625.60
61400 DIVISIÓN DE TERRENOS Y CONSTRUCCIÓN DE OBRAS DE	\$0.00	\$1,100,625.60	\$1,100,625.60	\$1,100,625.60	\$1,100,625.60	\$0.00	\$0.00	\$1,100,625.60
61401 DIVISIÓN DE TERRENOS Y CONSTRUCCIÓN DE OBRAS DE	\$0.00	\$1,100,625.60	\$1,100,625.60	\$1,100,625.60	\$1,100,625.60	\$0.00	\$0.00	\$1,100,625.60
CONSTRUCCION DE PAVIMENTACION EN RINCON DE ROMOS LOCALIDAD PABLO ESCALERAS ASENTAMIENTO MIRADOR DEL GAVILAN CALLE PELICANO	\$0.00	\$1,137,532.54	\$1,137,532.54	\$1,137,532.54	\$1,137,532.54	\$0.00	\$0.00	\$1,137,532.54
60000 INVERSION PUBLICA	\$0.00	\$1,137,532.54	\$1,137,532.54	\$1,137,532.54	\$1,137,532.54	\$0.00	\$0.00	\$1,137,532.54
61000 OBRA PÚBLICA EN BIENES DE DOMINIO PÚBLICO	\$0.00	\$1,137,532.54	\$1,137,532.54	\$1,137,532.54	\$1,137,532.54	\$0.00	\$0.00	\$1,137,532.54
61400 DIVISIÓN DE TERRENOS Y CONSTRUCCIÓN DE OBRAS DE	\$0.00	\$1,137,532.54	\$1,137,532.54	\$1,137,532.54	\$1,137,532.54	\$0.00	\$0.00	\$1,137,532.54
61401 DIVISIÓN DE TERRENOS Y CONSTRUCCIÓN DE OBRAS DE	\$0.00	\$1,137,532.54	\$1,137,532.54	\$1,137,532.54	\$1,137,532.54	\$0.00	\$0.00	\$1,137,532.54
CONSTRUCCION DE PAVIMENTACION EN RINCON DE ROMOS LOCALIDAD PABLO ESCALERAS ASENTAMIENTO MIRADOR DEL GAVILAN CALLE PELICANO	\$0.00	\$1,137,532.54	\$1,137,532.54	\$1,137,532.54	\$1,137,532.54	\$0.00	\$0.00	\$1,137,532.54

MUNICIPIO DE RINCON DE ROMOS
PROGRAMAS Y PROYECTOS DE INVERSIÓN AL 31 DE DICIEMBRE 2021
ANUALIZADA



Unidad Administrativa
Objeto del Gasto
D4 REHABILITACION DE PAVIMENTO A BASE DE
CONCRETO HIDRAULICO EN RINCON DE ROMOS
LOCALIDAD RINCON DE ROMOS ASENTAMIENTO SAN
JOSE CALLE LATERAL MORELOS

	Aprobado	Ampliaciones (Reducciones)	Presupuesto Vigente	Comprometido	Devengado	Ejercido	Pagado	Cuentas por Pagar/Deuda
60000 INVERSION PUBLICA	\$0.00	\$496,327.06	\$496,327.06	\$496,327.06	\$496,327.06	\$0.00	\$0.00	\$496,327.06
61000 OBRA PÚBLICA EN BIENES DE DOMINIO PÚBLICO	\$0.00	\$496,327.06	\$496,327.06	\$496,327.06	\$496,327.06	\$0.00	\$0.00	\$496,327.06
61400 DIVISION DE TERRENOS Y CONSTRUCCIÓN DE OBRAS DE	\$0.00	\$496,327.06	\$496,327.06	\$496,327.06	\$496,327.06	\$0.00	\$0.00	\$496,327.06
61401 DIVISION DE TERRENOS Y CONSTRUCCIÓN DE OBRAS DE REHABILITACION DE	\$0.00	\$496,327.06	\$496,327.06	\$496,327.06	\$496,327.06	\$0.00	\$0.00	\$496,327.06
PAVIMENTO A BASE DE	\$0.00	\$496,327.06	\$496,327.06	\$496,327.06	\$496,327.06	\$0.00	\$0.00	\$496,327.06
D6 REALIZACION DE ESTUDIOS ASOCIADOS A LOS PROYECTOS Y/O REALIZACION DE ESTUDIOS Y LA EVALUACION DE PROYECTOS SUPERVISION EXTERNA	\$0.00	\$500,000.00	\$500,000.00	\$499,999.99	\$499,999.99	\$399,999.99	\$399,999.99	\$100,000.00
60000 INVERSION PUBLICA	\$0.00	\$500,000.00	\$500,000.00	\$499,999.99	\$499,999.99	\$399,999.99	\$399,999.99	\$100,000.00
61000 OBRA PÚBLICA EN BIENES DE DOMINIO PÚBLICO	\$0.00	\$500,000.00	\$500,000.00	\$499,999.99	\$499,999.99	\$399,999.99	\$399,999.99	\$100,000.00
61400 DIVISION DE TERRENOS Y CONSTRUCCIÓN DE OBRAS DE	\$0.00	\$500,000.00	\$500,000.00	\$499,999.99	\$499,999.99	\$399,999.99	\$399,999.99	\$100,000.00
61402 CONSTRUCCIÓN Y/O REHABILITACION DE REALIZACION DE ESTUDIOS ASOCIADOS A LOS	\$0.00	\$500,000.00	\$500,000.00	\$499,999.99	\$499,999.99	\$399,999.99	\$399,999.99	\$100,000.00
D6 REMODELACION DE SERVICIOS SANITARIOS EN EL MERCADO MUNICIPAL CABECERA MUNICIPAL RINCON DE ROMOS	\$0.00	\$350,000.00	\$350,000.00	\$310,922.76	\$0.00	\$0.00	\$0.00	\$0.00
60000 INVERSION PUBLICA	\$0.00	\$350,000.00	\$350,000.00	\$310,922.76	\$0.00	\$0.00	\$0.00	\$0.00
62000 OBRA PÚBLICA EN BIENES PROPIOS	\$0.00	\$350,000.00	\$350,000.00	\$310,922.76	\$0.00	\$0.00	\$0.00	\$0.00
62200 EDIFICACION NO HABITACIONAL	\$0.00	\$350,000.00	\$350,000.00	\$310,922.76	\$0.00	\$0.00	\$0.00	\$0.00
62208 CONSTRUCCIÓN Y/O REHABILITACION DE EDIFICIOS	\$0.00	\$350,000.00	\$350,000.00	\$310,922.76	\$0.00	\$0.00	\$0.00	\$0.00
REMODELACION DE SERVICIOS SANITARIOS EN EL	\$0.00	\$350,000.00	\$350,000.00	\$310,922.76	\$0.00	\$0.00	\$0.00	\$0.00
D7 REHABILITACION DE POLIFORUM MORELOS CABECERA MUNICIPAL RINCON DE ROMOS	\$0.00	\$600,000.00	\$600,000.00	\$567,928.91	\$0.00	\$0.00	\$0.00	\$0.00
60000 INVERSION PUBLICA	\$0.00	\$600,000.00	\$600,000.00	\$567,928.91	\$0.00	\$0.00	\$0.00	\$0.00
62000 OBRA PÚBLICA EN BIENES PROPIOS	\$0.00	\$600,000.00	\$600,000.00	\$567,928.91	\$0.00	\$0.00	\$0.00	\$0.00
62200 EDIFICACION NO HABITACIONAL	\$0.00	\$600,000.00	\$600,000.00	\$567,928.91	\$0.00	\$0.00	\$0.00	\$0.00
62208 CONSTRUCCIÓN Y/O REHABILITACION DE EDIFICIOS POLIFORUM MORELOS	\$0.00	\$600,000.00	\$600,000.00	\$567,928.91	\$0.00	\$0.00	\$0.00	\$0.00

MUNICIPIO DE RINCÓN DE ROMOS
PROGRAMAS Y PROYECTOS DE INVERSIÓN AL 31 DE DICIEMBRE 2021
ANUALIZADA



Unidad Administrativa

Objeto del Gasto

D8 REMODELACIÓN DE BAÑOS EN LA UNIDAD DEPORTIVA MIGUEL HIDALGO CABECERA MUNICIPAL RINCÓN DE ROMOS

	Aprobado	Ampliaciones (/Reducciones)	Presupuesto Vigente	Comprometido	Devengado	Ejercido	Pagado	Cuentas por Pagar/Deuda
60000 INVERSION PUBLICA	\$0.00	\$190,000.00	\$190,000.00	\$188,857.02	\$0.00	\$0.00	\$0.00	\$0.00
62000 OBRA PUBLICA EN BIENES PROPIOS	\$0.00	\$190,000.00	\$190,000.00	\$188,857.02	\$0.00	\$0.00	\$0.00	\$0.00
62200 EDIFICACION NO HABITACIONAL	\$0.00	\$190,000.00	\$190,000.00	\$188,857.02	\$0.00	\$0.00	\$0.00	\$0.00
62208 CONSTRUCCION Y/O REHABILITACION DE EDIFICIOS	\$0.00	\$190,000.00	\$190,000.00	\$188,857.02	\$0.00	\$0.00	\$0.00	\$0.00
REMODELACION DE BAÑOS EN LA UNIDAD DEPORTIVA	\$0.00	\$190,000.00	\$190,000.00	\$188,857.02	\$0.00	\$0.00	\$0.00	\$0.00
D9 FONDO RESARCITORIO 2021								
60000 INVERSION PUBLICA	\$0.00	\$114,000.00	\$114,000.00	\$0.00	\$0.00	\$0.00	\$0.00	\$0.00
61000 OBRA PUBLICA EN BIENES DE DOMINIO PUBLICO	\$0.00	\$114,000.00	\$114,000.00	\$0.00	\$0.00	\$0.00	\$0.00	\$0.00
61400 DIVISION DE TERRENOS Y CONSTRUCCION DE OBRAS DE	\$0.00	\$114,000.00	\$114,000.00	\$0.00	\$0.00	\$0.00	\$0.00	\$0.00
61401 DIVISION DE TERRENOS Y CONSTRUCCION DE OBRAS DE	\$0.00	\$114,000.00	\$114,000.00	\$0.00	\$0.00	\$0.00	\$0.00	\$0.00
FONDO RESARCITORIO 2021	\$0.00	\$114,000.00	\$114,000.00	\$0.00	\$0.00	\$0.00	\$0.00	\$0.00
Total Final	\$221,337,700.00	\$8,451,636.29	\$229,829,336.29	\$229,477,056.61	\$228,186,722.97	\$217,147,768.13	\$217,044,760.13	\$11,141,962.84

MITRO, FRANCISCO JAVIER RIVERA LUEVANO
PRESIDENTE MUNICIPAL DE RINCÓN DE ROMOS

PROFA. ALMA GUADALUPE ZAPATA CASTORENA
SINDICA MUNICIPAL

C.P. IRMA DOMINGUEZ AGUILAR
TESORERA MUNICIPAL

3) Indicadores de Resultados



Municipio de Rincón de Romos
 Proporción Gasto Programable al 31 Diciembre 2021
 ANUALIZADA

PRESUPUESTO
 INDICADORES DE GASTO

Nombre del Indicador:

Proporción Gasto Programable

Objetivo del Indicador:

Determinar la participación del gasto programable con respecto al total de egresos

Variables que intervienen:

TGP=Total de Gasto Programable TE=Total de Egreso

Unidad de Medida:

Porcentaje

Base de Comparación

Presupuesto de Egresos de ejercicios anteriores


Formula:

$$\frac{TGP}{TE} \times 100$$

Medios de Verificación:

Presupuesto de Egresos o Cuenta Pública

	Miles de pesos	Indicador
TGP	\$228,186,723.00	99.29 %
TE	\$229,829,336.00	



99.29 %
 0.71 %

MTRO. FRANCISCO JAVIER RIVERA LUEVANO
 PRESIDENTE MUNICIPAL DE RINCON DE ROMOS

C.P. IRMA DOMINGUEZ AGUILAR
 TESORERA MUNICIPAL

PROFRA. ALMA GUADALUPE ZAPATA CASTORENA
 SINDICA MUNICIPAL



Municipio de Rincón de Romos
 Proporción Gasto de Operación (corriente) al 31 Diciembre 2021
 ANUALIZADA

PRESUPUESTO
 INDICADORES DE GASTO

Nombre del Indicador:
 Proporción Gasto de Operación (corriente)

Objetivo del Indicador:
 Determinar la participación del gasto de operación con respecto al total de egresos

Variables que intervienen:
 TGO= Total de Gasto de Operación(corriente) TE= Total de Egresos

Unidad de Medida:
 Porcentaje


Base de Comparación
 Presupuesto de Egresos de ejercicios anteriores

Formula:

$$\frac{TGO}{TE} \times 100$$

Medios de Verificación:
 Presupuesto de Egresos o Cuenta Pública

	Miles de pesos	Indicador
TGO	\$175,004,231.00	76.15 %
TE	\$229,829,336.00	



[Signature]
 MTRO. FRANCISCO JAVIER RIVERA LUEVANO
 PRESIDENTE MUNICIPAL DE RINCON DE ROMOS

[Signature]
 C.P. IRMA DOMINGUEZ AGUILAR
 TESORERA MUNICIPAL

[Signature]
 PROFRA. ALMA GUADALUPE ZAPATA CASTORENA
 SINDICA MUNICIPAL



Municipio de Rincón de Romos
 Proporción Gasto de Inversión y/o Capital al 31 Diciembre 2021
 ANUALIZADA

PRESUPUESTO
 INDICADORES DE GASTO

Nombre del Indicador:

Proporción Gasto de Inversión y/o Capital

Objetivo del Indicador:

Determinar la participación del gasto de inversión y/o capital con respecto al total de egresos

Variables que intervienen:

TGIC= Total de Gasto de Inversión y/o Capital TE= Total de Egresos

Unidad de Medida:

Porcentaje

Base de Comparación

Presupuesto de Egresos de ejercicios anteriores


Formula:

$$\frac{\text{TGIC}}{\text{TE}} \times 100$$

Medios de Verificación:

Presupuesto de Egresos o Cuenta Pública

	Miles de pesos	Indicador
TGIC	\$47,382,659.00	20.62 %
TE	\$229,829,336.00	



20.62 %
 79.38 %

MTRO. FRANCISCO JAVIER RIVERA LUEVANO
 PRESIDENTE MUNICIPAL DE RINCON DE ROMOS

C.P. IRMA DOMINGUEZ AGUILAR
 TESORERA MUNICIPAL

PROFRA. ALMA GUADALUPE ZAPATA CASTORENA
 SINDICA MUNICIPAL



Municipio de Rincón de Romos
 Proporción Inversión Pública al 31 de Diciembre 2021
 ANUALIZADA

**PRESUPUESTO
 INDICADORES DE GASTO**

Nombre del Indicador:

Proporción Inversión Pública

Objetivo del Indicador:

Determinar la participación del gasto de la inversion publica con respecto al total de egresos

Variables que intervienen:

IP= Inversión Publica TE= Total de Egresos

Unidad de Medida:

Porcentaje

Base de Comparación

Presupuesto de Egresos de ejercicios anteriores


Formula:

$$\frac{IP}{TE} \times 100$$

Medios de Verificación:

Presupuesto de Egresos o Cuenta Pública

	Miles de pesos	Indicador
IP	\$42,884,650.00	18.66 %
TE	\$229,829,336.00	



18.66 %
 81.34 %

MTRO. FRANCISCO JAVIER RIVERA LUEVANO
 PRESIDENTE MUNICIPAL DE RINCON DE ROMOS

C.P. IRMA DOMINGUEZ AGUILAR
 TESORERA MUNICIPAL

PROFRA. ALMA GUADALUPE ZAPATA CASTORENA
 SINDICA MUNICIPAL



Municipio de Rincón de Romos
 Proporción del Gasto No Programable al 31 de Diciembre 2021
 ANUALIZADA

PRESUPUESTO
 INDICADORES DE GASTO

Nombre del Indicador:

Proporción del Gasto No Programable

Objetivo del Indicador:

Determinar la participación del gasto no programable con respecto al total de egresos

Variables que intervienen:

TGNP=Total de Gasto Programable TE=Total de Egreso

Unidad de Medida:

Porcentaje

Base de Comparación

Presupuesto de Egresos de ejercicios anteriores


Formula:

$$\frac{TGNP}{TE} \times 100$$

Medios de Verificación:

Presupuesto de Egresos o Cuenta Pública

	Miles de pesos	Indicador
TGNP	\$0.00	0.00 %
TE	\$229,829,336.00	



0.00 %
 100.00 %

[Signature]
 MTRO. FRANCISCO JAVIER RIVERA LUEVANO
 PRESIDENTE MUNICIPAL DE RINCON DE ROMOS

[Signature]
 C.P. IRMA DOMINGUEZ AGUILAR
 TESORERA MUNICIPAL

[Signature]
 PROFRA. ALMA GUADALUPE ZAPATA CASTORENA
 SINDICA MUNICIPAL



Municipio de Rincón de Romos
 Servicios Personales en el Gasto de Operación al 31 de Diciembre 2021
 ANUALIZADA

PRESUPUESTO
 INDICADORES DE GASTO

Nombre del Indicador:

Servicios Personales en el Gasto de Operación

Objetivo del Indicador:

Determinar la participación de los servicios personales con respecto al total de gastos de operación

Variables que intervienen:

SP= Servicios Personales TGO= Total de Gastos de Operación (corriente)

Unidad de Medida:

Porcentaje

Base de Comparación

Presupuesto de Egresos de ejercicios anteriores

Formula:

$$\frac{SP}{TGO} \times 100$$

Medios de Verificación:

Presupuesto de Egresos o Cuenta Pública

	Miles de pesos	Indicador
SP	\$115,965,524.00	66.26 %
TGO	\$175,004,231.00	



MTRO. FRANCISCO JAVIER RIVERA LUEVANO
 PRESIDENTE MUNICIPAL DE RINCON DE ROMOS

C.P. IRMA DOMINGUEZ AGUILAR
 TESORERA MUNICIPAL

PROFRA. ALMA GUADALUPE ZAPATA CASTORENA
 SINDICA MUNICIPAL

Municipio de Rincón de Romos



Proporción de los Servicios Personales al 31 de Diciembre 2021
ANUALIZADA

PRESUPUESTO
INDICADORES DE GASTO

Nombre del Indicador:

Proporción de los Servicios Personales

Objetivo del Indicador:

Determinar la participación de los servicios personales con respecto al total de egresos

Variables que intervienen:

SP= Servicios Personales TE= Total de Egresos

Unidad de Medida:

Porcentaje

Base de Comparación

Presupuesto de Egresos de ejercicios anteriores


Formula:

$$\frac{SP}{TE} \times 100$$

Medios de Verificación:

Presupuesto de Egresos o Cuenta Pública

	Miles de pesos	Indicador
SP	\$175,004,231.00	76.15 %
TE	\$229,829,336.00	



76.15 %
23.85 %

MTRO. FRANCISCO JAVIER RIVERA LUEVANO
PRESIDENTE MUNICIPAL DE RINCON DE ROMOS

C.P. IRMA DOMINGUEZ AGUILAR
TESORERA MUNICIPAL

PROFRA. ALMA GUADALUPE ZAPATA CASTORENA
SINDICA MUNICIPAL



Municipio de Rincón de Romos
 Proporción de la Deuda Pública al 31 de Diciembre 2021

ANUALIZADA

PRESUPUESTO
 INDICADORES DE GASTO

Nombre del Indicador:

Proporción de la Deuda Pública

Objetivo del Indicador:

Determinar la participación de la deuda publica con respecto al total de egresos

Variables que intervienen:

DP= Deuda Pública TE= Total de Egresos

Unidad de Medida:

Porcentaje

Base de Comparación

Presupuesto de Egresos de ejercicios anteriores


Formula:

$$\frac{DP}{TE} \times 100$$

Medios de Verificación:

Presupuesto de Egresos o Cuenta Pública

	Miles de pesos	Indicador
DP	\$0.00	0.00 %
TE	\$229,829,336.00	



MTRO. FRANCISCO JAVIER RIVERA LUEVANO
 PRESIDENTE MUNICIPAL DE RINCON DE ROMOS


C.P. IRMA DOMINGUEZ AGUILAR
 TESORERA MUNICIPAL

PROFRA. ALMA GUADALUPE ZAPATA CASTORENA
 SINDICA MUNICIPAL

**IV. INFORMACIÓN
ADICIONAL**


1) Relación de Bienes


Muebles

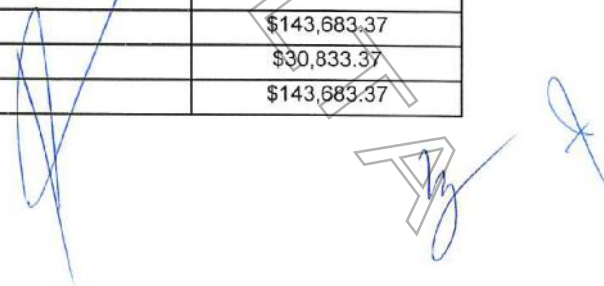
 MUNICIPIO DE RINCÓN DE ROMOS Relación de bienes muebles que componen su patrimonio Cuenta Pública de 2021 ANUALIZADA		
CÓDIGO	DESCRIPCIÓN DEL BIEN	VALOR EN LIBROS
5190200002-1	AIRE ACONDICIONADO FRIO	\$9,291.59
5190200002-2	AIRE ACONDICIONADO FRIO	\$9,291.59
5190200002-3	AIRE ACONDICIONADO FRIO	\$9,291.59
5110100004-1	BANCA	\$9,783.00
5110100004-2	BANCA	\$9,783.00
5190200010-1	MESA CENTRAL	\$8,882.50
5110100109-1	MINI SPLIT (SUMINISTRO E INSTALACIÓN)	\$20,880.00
5110100096-1	MUEBLES DE OFICINA Y ESTANTERIA	\$8,897.20
5110100105-1	RELOJ CHECADOR	\$20,000.00
5210100001-3	AMPLIFICADOR DE SEÑAL DE AUDIO	\$18,505.19
5210100001-4	AMPLIFICADOR DE SEÑAL DE AUDIO	\$11,111.75
5210100001-5	AMPLIFICADOR DE SEÑAL DE AUDIO	\$18,505.19
5210100001-6	AMPLIFICADOR DE SEÑAL DE AUDIO	\$18,505.19
5310100047-3	CAMILLA DE TIJERA PARA TRASLADO	\$9,208.37
5310100047-4	CAMILLA DE TIJERA PARA TRASLADO	\$9,208.37
5310100047-5	CAMILLA DE TIJERA PARA TRASLADO	\$9,208.37
5310100047-6	CAMILLA DE TIJERA PARA TRASLADO	\$9,208.37
5310100047-8	CAMILLA DE TIJERA PARA TRASLADO	\$9,208.37
5220100003-1	CAMINADORA ELÉCTRICA	\$7,083.37
5220100003-2	CAMINADORA ELÉCTRICA	\$14,166.63
5190100066-2	ESTUFA COCINA (GAS O ELÉCTRICA)	\$13,269.88
5190100066-3	ESTUFA COCINA (GAS O ELÉCTRICA)	\$13,269.88
5190100066-1	ESTUFA COCINA (GAS O ELÉCTRICA)	\$13,269.88
5190100066-4	ESTUFA COCINA (GAS O ELÉCTRICA)	\$13,269.88
5190100186-2	OTROS BIENES MUEBLES	\$50,692.00
5110100086-1613	SILLA	\$25,636.00
5150100168-1	ESQUIPO DE COMPUTO NUEVO ENSAMBLADO DE ESCRITORIO, PROCESADOR CORE 13, DISCO DURO T1, MEMORIA RAM 8, MOUSE, TECLADO Y MONITOR 18.5	\$17,806.00
5150100168-2	ESQUIPO DE COMPUTO NUEVO ENSAMBLADO DE ESCRITORIO, PROCESADOR CORE 13, DISCO DURO T1, MEMORIA RAM 8, MOUSE, TECLADO Y MONITOR 18.5	\$17,806.00
5150100168-3	ESQUIPO DE COMPUTO NUEVO ENSAMBLADO DE ESCRITORIO, PROCESADOR CORE 13, DISCO DURO T1, MEMORIA RAM 8, MOUSE, TECLADO Y MONITOR 18.5	\$17,806.00
5150100168-4	ESQUIPO DE COMPUTO NUEVO ENSAMBLADO DE ESCRITORIO, PROCESADOR CORE 13, DISCO DURO T1, MEMORIA RAM 8, MOUSE, TECLADO Y MONITOR 18.5	\$17,806.00
5150100140-1	ALARMA BIOMETRICA DE ALTA SEGURIDAD	\$19,981.58
5190200012-1	CAMARA E INSTALACION	\$33,205.18
5150100144-1	COMPUTADORA	\$10,672.00


 MUNICIPIO DE RINCÓN DE ROMOS Relación de bienes muebles que componen su patrimonio Cuenta Pública de 2021 ANUALIZADA		
CÓDIGO	DESCRIPCIÓN DEL BIEN	VALOR EN LIBROS
5150100146-1	COMPUTADORA DE ESCRITORIO COMPLETA	\$10,959.99
5150100142-2	COMPUTADORA DE ESCRITORIO ENSAMBLADA	\$14,998.00
5150100142-1	COMPUTADORA DE ESCRITORIO ENSAMBLADA	\$62,034.48
5150100131-1	CPU THINKCENTRE M910T	\$38,072.46
5150100172-1	DELL ENTERPRISE SERVIDOR DELL POWEREDGE T40	\$69,548.74
5150100139-1	DRONE TYPHOON CON CAMARA	\$39,892.35
5150100161-1	EPSON POW ERLITE X39 3500 VIDEOPROTECTOR	\$19,957.80
5150100132-12	EQUIPO DE COMPUTO ENSAMBLADO	\$6,341.14
5150100132-10	EQUIPO DE COMPUTO ENSAMBLADO	\$6,341.14
5150100132-8	EQUIPO DE COMPUTO ENSAMBLADO	\$6,341.14
5150100132-6	EQUIPO DE COMPUTO ENSAMBLADO	\$6,341.14
5150100132-4	EQUIPO DE COMPUTO ENSAMBLADO	\$6,341.14
5150100132-2	EQUIPO DE COMPUTO ENSAMBLADO	\$6,341.14
5150100132-13	EQUIPO DE COMPUTO ENSAMBLADO	\$21,490.00
5150100132-15	EQUIPO DE COMPUTO ENSAMBLADO	\$20,459.00
5150100132-1	EQUIPO DE COMPUTO ENSAMBLADO	\$11,680.82
5150100132-14	EQUIPO DE COMPUTO ENSAMBLADO	\$13,990.00
5150100132-11	EQUIPO DE COMPUTO ENSAMBLADO	\$6,341.14
5150100132-9	EQUIPO DE COMPUTO ENSAMBLADO	\$6,341.14
5150100162-1	EQUIPO DE COMPUTO ENSAMBLADO	\$14,902.52
5150100162-2	EQUIPO DE COMPUTO ENSAMBLADO	\$14,902.52
5150100162-3	EQUIPO DE COMPUTO ENSAMBLADO	\$14,902.52
5150100132-7	EQUIPO DE COMPUTO ENSAMBLADO	\$6,341.14
5150100132-5	EQUIPO DE COMPUTO ENSAMBLADO	\$6,341.14
5150100132-3	EQUIPO DE COMPUTO ENSAMBLADO	\$6,341.14
5150100124-8	EQUIPO DE COMPUTO Y DE TECNOLOGIAS DE LA INFORMACION	\$7,861.31
5150100135-3	EQUIPO DE COMPUTO Y DE TECNOLOGIAS DE LA INFORMACION	\$8,166.39
5150100135-4	EQUIPO DE COMPUTO Y DE TECNOLOGIAS DE LA INFORMACION	\$9,280.00
5150100135-2	EQUIPO DE COMPUTO Y DE TECNOLOGIAS DE LA INFORMACION	\$9,430.49
5150100135-1	EQUIPO DE COMPUTO Y DE TECNOLOGIAS DE LA INFORMACION	\$9,874.99
5150100173-6	EQUIPO DE COMPUTO ENSAMBLADO	\$19,418.40
5150100173-4	EQUIPO DE COMPUTO ENSAMBLADO	\$19,418.40
5150100174-2	EQUIPO DE COMPRUTO GENERACION 10 ENSAMBLADO	\$21,813.80
5150100174-1	EQUIPO DE COMPRUTO GENERACION 10 ENSAMBLADO	\$21,813.80
5150100174-3	EQUIPO DE COMPRUTO GENERACION 10 ENSAMBLADO	\$21,813.80
5150100173-1	EQUIPO DE COMPUTO ENSAMBLADO	\$19,418.40
5150100173-2	EQUIPO DE COMPUTO ENSAMBLADO	\$19,418.40


 MUNICIPIO DE RINCÓN DE ROMOS Relación de bienes muebles que componen su patrimonio Cuenta Pública de 2021 ANUALIZADA		
CÓDIGO	DESCRIPCIÓN DEL BIEN	VALOR EN LIBROS
5150100173-3	EQUIPO DE COMPUTO ENSAMBLADO	\$19,418.40
5150100173-5	EQUIPO DE COMPUTO ENSAMBLADO	\$19,418.40
5150100173-7	EQUIPO DE COMPUTO ENSAMBLADO	\$19,418.40
5150100154-4	EQUIPO DE COMPUTO ENSAMBLADO	\$19,418.40
5150100170-1	EQUIPO EPSON POW ERLITE W05 VIDEO PROYECTOR BLANCO	\$25,850.00
5150100160-1	HP M404 DW IMPRESORA LASER	\$9,339.16
5150100137-2	HP SCANJET PRO 3000 S3 N/P L2753A	\$11,885.98
5150100137-1	HP SCANJET PRO 3000 S3 N/P L2753A	\$11,885.98
5150100147-1	IMPRESORA MULTIFUNCIONAL	\$6,890.01
5150100169-1	IMPRESORA MULTIFUNCIONAL HP LASERJET PRO	\$13,005.92
5150100145-1	LAP TOP	\$16,680.01
5150100127-8	LAPTOP	\$16,068.32
5150100127-7	LAPTOP	\$7,625.84
5150100127-2	LAPTOP	\$22,183.84
5150100127-3	LAPTOP	\$22,183.84
5150100127-4	LAPTOP	\$7,632.30
5150100127-5	LAPTOP	\$7,632.30
5150100127-6	LAPTOP	\$7,632.30
5150100167-1	Laptop Dell Inspiron 3501, Ci3, 4GB, 1T, 15.6 "	\$22,562.00
5150100166-1	Laptop Lenovo Ideapd, Ci3,8Gb, 1Tb, 14"	\$21,924.00
5210100051-1	MICROPROYECTOR	\$6,820.45
5210100051-3	MICROPROYECTOR	\$6,820.45
5210100051-4	MICROPROYECTOR	\$6,820.45
5210100051-5	MICROPROYECTOR	\$6,820.45
5150100175-1	MULTIFUNCIONAL BROTHER DCP-7535DW LASER	\$8,896.04
5150100141-1	PANTALLA DE TV 50"	\$9,996.88
5150100136-5	PC DELL VOSTRO 3470 Ci7/8GB/1TB/W10PRO	\$20,806.97
5150100136-9	PC DELL VOSTRO 3470 Ci7/8GB/1TB/W10PRO	\$20,806.97
5150100136-7	PC DELL VOSTRO 3470 Ci7/8GB/1TB/W10PRO	\$20,806.97
5150100136-3	PC DELL VOSTRO 3470 Ci7/8GB/1TB/W10PRO	\$20,806.97
5150100136-4	PC DELL VOSTRO 3470 Ci7/8GB/1TB/W10PRO	\$20,806.97
5150100136-6	PC DELL VOSTRO 3470 Ci7/8GB/1TB/W10PRO	\$20,806.97
5150100136-2	PC DELL VOSTRO 3470 Ci7/8GB/1TB/W10PRO	\$20,806.97
5150100136-1	PC DELL VOSTRO 3470 Ci7/8GB/1TB/W10PRO	\$20,806.97
5150100136-8	PC DELL VOSTRO 3470 Ci7/8GB/1TB/W10PRO	\$20,806.97
5150100085-1	SCANNER	\$19,976.80
5150100163-1	SCANNER HP SCANJET PRO 3000 S4	\$21,993.60
5150100150-1	SERVIDOR DELL	\$54,740.40
5150100151-1	SWITCH CISCO 26 PUERTOS	\$19,969.40
5150100148-1	SWITCH LINKSYS SE3024	\$7,598.00

 MUNICIPIO DE RINCÓN DE ROMOS Relación de bienes muebles que componen su patrimonio Cuenta Pública de 2021 ANUALIZADA		
CÓDIGO	DESCRIPCIÓN DEL BIEN	VALOR EN LIBROS
5190200017-1	DAHUA DVR 16 CANALES	\$6,444.96
5190100188-1	MEZCLADORA PROFESIONAL DE 8 CANALES CON ENTRADA USB	\$11,773.04
5190100186-3	OTROS BIENES MUEBLES	\$12,209.00
5190200001-1	Otros equipos eléctricos y electrónicos de oficina.	\$9,598.99
5190200001-2	Otros equipos eléctricos y electrónicos de oficina.	\$7,726.45
5190100189-1	PAQUETE DE 2 BOCINAS, CABLES DE CONEXION, 1 CABLE DE CORRIENTE, UNA CONSOLA REPRODUCTORA DE TARJETA SD, Y DOS TRIPLES.	\$17,532.61
5210100093-6	EQUIPOS Y APARATOS AUDIOVISUALES	\$7,678.62
5210100094-1	PANTALLA SMART 40"	\$7,238.40
5210100094-2	PANTALLA SMART 40"	\$7,238.40
5210100095-1	PROYECTOR EPSON P-0801	\$10,561.80
5230100060-1	CAMARA DIGITAL CANON EOS	\$36,592.20
5230100059-1	CAMARA TIPO DOMO 2 MEGAPIX E INSTALACION DE LA MISMA	\$10,428.40
5230100058-8	CAMARAS FOTOGRAFICAS Y DE VIDEO	\$866,118.05
5230100058-1	CAMARAS FOTOGRAFICAS Y DE VIDEO	\$47,166.02
5230100058-6	CAMARAS FOTOGRAFICAS Y DE VIDEO	\$420,855.28
5230100058-7	CAMARAS FOTOGRAFICAS Y DE VIDEO	\$8,306.02
5290100125-1	CARRILES PARA ALBERCA	\$12,180.00
5290100125-2	CARRILES PARA ALBERCA	\$12,180.00
5290100125-3	CARRILES PARA ALBERCA	\$12,180.00
5290100126-1	DESBROZADORA MANGO TIPO BICI MOD 63 CC TRUPER	\$8,447.50
5410100002-1	AUTOMOVILES	\$409,900.00
5410100002-2	AUTOMOVILES	\$499,900.00
5410100011-3	CAMIONETA	\$386,000.00
5410100011-2	CAMIONETA	\$386,000.00
5410100013-1	VEHICULO	\$50,000.00
5410100013-2	VEHICULO	\$30,833.37
5410100013-3	VEHICULO	\$206,583.37
5410100013-4	VEHICULO	\$900,333.37
5410100013-5	VEHICULO	\$764,666.63
5410100013-6	VEHICULO	\$277,500.00
5410100013-7	VEHICULO	\$40,083.37
5410100013-8	VEHICULO	\$206,583.37
5410100013-9	VEHICULO	\$129,500.00
5410100013-10	VEHICULO	\$30,833.37
5410100013-11	VEHICULO	\$138,750.00
5410100013-12	VEHICULO	\$30,833.37
5410100013-13	VEHICULO	\$123,333.37
5410100013-14	VEHICULO	\$43,166.63

 MUNICIPIO DE RINCÓN DE ROMOS Relación de bienes muebles que componen su patrimonio Cuenta Pública de 2021 ANUALIZADA		
CÓDIGO	DESCRIPCIÓN DEL BIEN	VALOR EN LIBROS
5410100013-15	VEHICULO	\$41,933.37
5410100013-16	VEHICULO	\$43,166.63
5410100013-17	VEHICULO	\$64,750.00
5410100013-18	VEHICULO	\$43,166.63
5410100013-19	VEHICULO	\$30,833.37
5410100013-20	VEHICULO	\$43,166.63
5410100013-21	VEHICULO	\$46,250.00
5410100013-23	VEHICULO	\$351,500.00
5410100013-24	VEHICULO	\$351,500.00
5410100013-25	VEHICULO	\$30,833.37
5410100013-26	VEHICULO	\$30,833.37
5410100013-27	VEHICULO	\$43,166.63
5410100013-28	VEHICULO	\$191,166.63
5410100013-29	VEHICULO	\$191,166.63
5410100013-30	VEHICULO	\$191,166.63
5410100013-31	VEHICULO	\$123,333.37
5410100013-32	VEHICULO	\$143,683.37
5410100013-33	VEHICULO	\$143,683.37
5410100013-34	VEHICULO	\$143,683.37
5410100013-35	VEHICULO	\$78,933.37
5410100013-36	VEHICULO	\$78,933.37
5410100013-37	VEHICULO	\$78,933.37
5410100013-38	VEHICULO	\$104,833.37
5410100013-39	VEHICULO	\$104,833.37
5410100013-40	VEHICULO	\$104,833.37
5410100013-41	VEHICULO	\$143,683.37
5410100013-42	VEHICULO	\$30,833.37
5410100013-43	VEHICULO	\$143,683.37



 MUNICIPIO DE RINCÓN DE ROMOS Relación de bienes muebles que componen su patrimonio Cuenta Pública de 2021 ANUALIZADA		
CÓDIGO	DESCRIPCIÓN DEL BIEN	VALOR EN LIBROS
5410100013-44	VEHICULO	\$431,050.00
5410100013-45	VEHICULO	\$431,050.00
5410100013-46	VEHICULO	\$431,050.00
5410100013-47	VEHICULO	\$431,050.00
5410100013-48	VEHICULO	\$431,050.00
5410100013-49	VEHICULO	\$431,050.00
5410100013-50	VEHICULO	\$431,050.00
5410100013-51	VEHICULO	\$431,050.00
5410100013-52	VEHICULO	\$30,833.37
5410100013-53	VEHICULO	\$117,166.63
5410100012-2	SPYDER F3 LTD 1330	\$550,000.00
5410100012-1	SPYDER F3 LTD 1330	\$550,000.00
5410100013-55	VEHICULO	\$111,000.00
5410100013-56	VEHICULO	\$111,000.00
5410100013-57	VEHICULO	\$118,400.00
5410100013-58	VEHICULO	\$111,000.00
5410100013-59	VEHICULO	\$111,000.00
5410100013-60	VEHICULO	\$123,333.37
5410100013-61	VEHICULO	\$123,333.37
5410100013-62	VEHICULO	\$70,916.63
5410100013-63	VEHICULO	\$70,916.63
5410100013-64	VEHICULO	\$118,400.00
5410100002-7	AUTOMOVILES	\$21,000.00
5410100002-8	AUTOMOVILES	\$33,200.00
5410100002-9	AUTOMOVILES	\$33,200.00
5410100002-10	AUTOMOVILES	\$33,900.00
5410100002-11	AUTOMOVILES	\$33,900.00
5410100002-12	AUTOMOVILES	\$33,900.00
5410100002-13	AUTOMOVILES	\$36,300.00

 MUNICIPIO DE RINCÓN DE ROMOS Relación de bienes muebles que componen su patrimonio Cuenta Pública de 2021 ANUALIZADA		
CÓDIGO	DESCRIPCIÓN DEL BIEN	VALOR EN LIBROS
5410100002-14	AUTOMOVILES	\$36,300.00
5410100002-15	AUTOMOVILES	\$32,400.00
5410100002-17	AUTOMOVILES	\$81,700.00
5410100002-18	AUTOMOVILES	\$81,700.00
5410100002-19	AUTOMOVILES	\$48,600.00
5410100002-20	AUTOMOVILES	\$81,700.00
5410100002-21	AUTOMOVILES	\$16,500.00
5410100002-22	AUTOMOVILES	\$113,800.00
5410100002-23	AUTOMOVILES	\$48,100.00
5410100002-24	AUTOMOVILES	\$21,300.00
5410100002-25	AUTOMOVILES	\$29,700.00
5410100002-26	AUTOMOVILES	\$39,300.00
5410100002-27	AUTOMOVILES	\$22,900.00
5410100003-1	CAMIONES DE CARGA	\$2,726,679.76
5410100014-1	VEHÍCULO DE RECOLECCIÓN DE DESPERDICIOS	\$2,726,679.76
5410100016-1	VEHICULO SENTRA ADVANCE T/M	\$400,900.00
5410100015-1	VEHICULO SENTRA SENSE CVT	\$382,900.00
5410100017-1	VEHICULO SENTRA SENSE CVT	\$382,900.00
5640100001-1	Sistemas de aire acondicionado, calefacción y de refrigeración industrial y comercial	\$17,625.28
5640100001-2	Sistemas de aire acondicionado, calefacción y de refrigeración industrial y comercial	\$17,625.28
5640100001-4	Sistemas de aire acondicionado, calefacción y de refrigeración industrial y comercial	\$17,625.28
5640100001-6	Sistemas de aire acondicionado, calefacción y de refrigeración industrial y comercial	\$17,625.28
5640100001-7	Sistemas de aire acondicionado, calefacción y de refrigeración industrial y comercial	\$17,625.28
5640100001-8	Sistemas de aire acondicionado, calefacción y de refrigeración industrial y comercial	\$17,625.28
5650100108-2	EQUIPO DE COMUNICACION Y TELECOMUNICACION	\$240,000.00
5650100087-1	TELÉFONO CELULAR	\$32,239.00
5690300002-1	CONSOLA RGBW-DMX 512 CANALES	\$28,786.20
5650100108-1	EQUIPO DE COMUNICACION Y TELECOMUNICACION	\$8,796.08
5670100160-1	CORTADORA DE CONCRETO MODELO MC1800	\$24,012.00
5670100159-1	GENERADOR ELECTRICO 110-220V	\$23,907.60
5670100158-7	HERRAMIENTAS Y MAQUINA-HERRAMIENTA	\$8,054.98

 MUNICIPIO DE RINCÓN DE ROMOS Relación de bienes muebles que componen su patrimonio Cuenta Pública de 2021 ANUALIZADA		
CÓDIGO	DESCRIPCIÓN DEL BIEN	VALOR EN LIBROS
5670100158-5	HERRAMIENTAS Y MAQUINA-HERRAMIENTA	\$7,229.34
5670100162-1	MARTILLO DEMOLEDOR MODELO 2000W	\$34,247.38
5670100163-1	MOTOBOMBA 3 PULGADAS	\$7,786.50
5670100161-1	PLACA COMPACTADORA MODELO GX160 5.5 HP	\$20,878.96
5690200002-1	CONTENEDOR METALICO PARA DESECHOS SOLIDOS	\$29,725.00
5690200002-2	CONTENEDOR METALICO PARA DESECHOS SOLIDOS	\$29,725.00
5690200002-3	CONTENEDOR METALICO PARA DESECHOS SOLIDOS	\$29,725.00
5690200002-4	CONTENEDOR METALICO PARA DESECHOS SOLIDOS	\$29,725.00
5690200002-5	CONTENEDOR METALICO PARA DESECHOS SOLIDOS	\$29,725.00
5130300001-2	Objetos, obras de arte, históricas y culturales	\$89,900.00
5130300001-1	Objetos, obras de arte, históricas y culturales	\$89,900.00
5910100002-1	LICENCIA ANUAL DE CONTPAQI NOMINAS 4 USUARIOS	\$9,697.60
5910100004-2	LICENCIA ELECTRONICA MICROSOFT OFFICE HOME AND BUSINESS ESD	\$4,998.00
5910100004-1	LICENCIA ELECTRONICA MICROSOFT OFFICE HOME AND BUSINESS ESD	\$4,998.00

Reporte elaborado con los bienes con costo igual o superior a 70 UMAS, según lo marca el Acuerdo por el que se reforman las reglas específicas del registro y valoración del patrimonio

Acuerdo por el que se Reforman las Reglas Específicas del Registro y Valoración del Patrimonio

Publicado en el Diario Oficial de la Federación el 13 de diciembre de 2011

Última reforma publicada DOF 27-12-2017

Los bienes muebles e intangibles cuyo costo unitario de adquisición sea igual o superior a 70 veces el valor diario de la UMA, se registrarán contablemente como un aumento en el activo no circulante y se deberán identificar en el control administrativo para efectos de conciliación contable. Excepto en el caso de intangibles, cuya licencia tenga vigencia menor a un año, caso en el cual se le dará el tratamiento de gasto del período.

Párrafo reformado DOF 27-12-2017

2) Relación de Bienes

Inmuebles



Municipio de Rincón de Romos

Inventario de Bienes Inmuebles

ANUALIZADA 2021

Código	Descripción del Bien	Valor en libros
58101-00001-001	TERRENO	1,226,512.00
58101-00001-002	TERRENO	694,820.00
58101-00001-003	TERRENO	27,001.00
58101-00001-004	TERRENO	99,050.50
58101-00001-005	TERRENO	132,073.00
58101-00001-006	TERRENO	112,157.49
58101-00001-007	TERRENO	88,986.50
58101-00001-008	TERRENO	87,499.00
58101-00001-009	TERRENO	102,107.50
58101-00001-010	TERRENO	109,851.50
58101-00001-011	TERRENO	3,647,350.00
58101-00001-012	TERRENO	170,716.00
58101-00001-013	TERRENO	130,000.00
58101-00001-014	TERRENO	78,000.00
58101-00001-015	TERRENO	78,000.00
58101-00001-016	TERRENO	7,594,072.00
58101-00001-017	TERRENO	2,295,540.00
58101-00001-018	TERRENO	482,790.00
58101-00001-019	TERRENO	1,185,060.00
58101-00001-020	TERRENO	11,906,750.00
58301-00001-001	EDIFICIO NO HABITACIONAL	43,565.00
58301-00001-002	EDIFICIO NO HABITACIONAL	13,035,316.50
58301-00001-003	EDIFICIO NO HABITACIONAL	5,175,138.37
58301-00001-004	EDIFICIO NO HABITACIONAL	2,065,052.00
58301-00001-005	EDIFICIO NO HABITACIONAL	2,331,897.55
58301-00001-006	EDIFICIO NO HABITACIONAL	10,265,302.81
58301-00001-007	EDIFICIO NO HABITACIONAL	4,058,665.38
58301-00001-008	EDIFICIO NO HABITACIONAL	50,156,401.64
58301-00001-009	EDIFICIO NO HABITACIONAL	4,381,432.00
58301-00001-010	EDIFICIO NO HABITACIONAL	846,037.79
58301-00001-011	EDIFICIO NO HABITACIONAL	2,119,919.04
58301-00001-012	EDIFICIO NO HABITACIONAL	7,904,328.95
58301-00001-013	EDIFICIO NO HABITACIONAL	167,356.00
58301-00001-014	EDIFICIO NO HABITACIONAL	346,622.44
58301-00001-015	EDIFICIO NO HABITACIONAL	5,956,467.00
58301-00001-016	EDIFICIO NO HABITACIONAL	1,041,553.00
58301-00001-017	EDIFICIO NO HABITACIONAL	5,536,842.17
58301-00001-018	EDIFICIO NO HABITACIONAL	1,040,397.64
58301-00001-019	EDIFICIO NO HABITACIONAL	609,000.00
58301-00001-020	EDIFICIO NO HABITACIONAL	630,000.00
58301-00001-021	EDIFICIO NO HABITACIONAL	117,000.00
58301-00001-022	EDIFICIO NO HABITACIONAL	117,000.00
58301-00001-023	EDIFICIO NO HABITACIONAL	262,326.37
58301-00001-024	EDIFICIO NO HABITACIONAL	91,000.00
58301-00001-025	EDIFICIO NO HABITACIONAL	97,500.00
58301-00001-026	EDIFICIO NO HABITACIONAL	78,000.00
58301-00001-027	EDIFICIO NO HABITACIONAL	78,000.00
58301-00001-028	EDIFICIO NO HABITACIONAL	42,788.59
58301-00001-029	EDIFICIO NO HABITACIONAL	1,715,388.00
58301-00001-030	EDIFICIO NO HABITACIONAL	3,842,100.50
58901-00001-001	OTROS BIENES	221,039.19
58901-00001-002	OTROS BIENES	609,000.00
58901-00001-003	OTROS BIENES	630,000.00
58901-00001-004	OTROS BIENES	93,600.00
58901-00001-005	OTROS BIENES	95,295.00
58901-00001-006	OTROS BIENES	6,281,264.00
58901-00001-007	OTROS BIENES	597,369.19
58901-00001-008	OTROS BIENES	150,270.00

**3) Relación de Cuentas
Bancarias**




Aguascalientes / Municipio de Rincón de Romos

Relación de Cuentas Bancarias Productivas Específicas

ANUALIZADA 2021

Fondo, Programa o Convenio	Datos de la Cuenta Bancaria	
	Institución Bancaria	Número de Cuenta
SIIM 2021	BANCO MERCANTIL DEL NORTE	1092330226
DEL .05 AL MILLAR	BBV A	0111214969
FONDO DE APOYO AL EMPLEO PRODUCTIVO	BBV A	0450082961
PARTICIPACIONES (ISR PARTICIPABLE 2021)	BBV A	0116055338
INGRESOS PROPIOS 2021	BBV A	1142422475
PARTICIPACIONES (ISR POR ENAJENACIÓN DE BIENES INMUEBLES)	BANCO MERCANTIL DEL NORTE	1096319256
PROGRAMA INFRAESTRUCTURA 2020	BANCO MERCANTIL DEL NORTE	1127319244
FORTAMUN 2021 (FONDO IV)	BANCO MERCANTIL DEL NORTE	1127319271
FISM 2021 (FONDO III)	BANCO MERCANTIL DEL NORTE	1127319299
FONDO RESARCITORIO 2021	BANCO MERCANTIL DEL NORTE	1133037530
INGRESOS PROPIOS 2021	BANCO MERCANTIL DEL NORTE	1133037549
PARTICIPACIONES 2021	BANCO MERCANTIL DEL NORTE	1133037521
PROVISIÓN AGUINALDO FORTAMUN 2021	BANCO MERCANTIL DEL NORTE	1135765716
FISM 2022 (FONDO III)	BBV A	0117920733
FORTAMUN 2022 (FONDO IV)	BANCO MERCANTIL DEL NORTE	0115748156
PARTICIPACIONES 2022	BANCO MERCANTIL DEL NORTE	1157488174
FONDO RESARCITORIO 2022	BANCO MERCANTIL DEL NORTE	1157488183
INGRESOS PROPIOS 2022	BANCO MERCANTIL DEL NORTE	1157488204
PARTICIPACIONES (ISR POR ENAJENACIÓN DE B.I. 2022)	BANCO MERCANTIL DEL NORTE	1157488192

**4) Ejercicio y Destino del
Gasto Federalizado**

 <p>Municipio de Rincón de Romos Formato de Información de aplicación de Recursos Periodo de 1 de enero al 31 de Diciembre de 2021 FORTAMUN 2021</p>	
Destino de las Aportaciones (rubro específico en que se aplica)	Monto
Servicios Personales	26,915,602.73
Materiales y Suministros	5,430,832.79
Servicios Generales	2,084,702.81
Transferencias, Asignaciones y Subsidios	1,079,332.00
Bienes Muebles, Inmuebles e Intangibles	1,187,580.00
Total	36,698,050.33

CONSULTA

[Handwritten signature]

[Handwritten mark]

MUNICIPIO DE RINCON DE ROMOS
FONDO RESARCITORIO 2021



Nc. OBRA	No. DE CONTRATO	PROVEEDOR	DESCRIPCION	IMPORTE APROBADO	SUBTOTAL	IVA	MONTO MODIFICADO	PAGADO	PENDIENTE DE PAGO
FR-07001	AD-FR-07001-21	I.E HECTOR HUGO MEDRANO LECHUSA	REUBICACION Y ADECUACION DE LA ACOMETIDA ELECTRIFICA ELECTRICA DE MEDIA	500,000.00	80,000.00	420,000.00	498,984.60	498,984.60	0.00
FR-07002	LPE-FR-002-21	ARVIL CONSTRUCCIONES, S.A. DE C.V.	CONSTRUCCION DE MUSEO DEL CENDAL, CABECERA MUNICIPAL, RINCON DE ROMOS	2,000,000.00	320,000.00	1,680,000.00	2,000,000.00	1,777,375.05	222,624.95
FR-07003	AD-FR-7003/21	CONSTRUJURS, S.A. DE C. V.	REMODELACION DE SERVICIOS SANITARIOS EN EL MERCADO MUNICIPAL, CABECERA MUNICIPAL DE RINCON DE ROMOS	350,000.00	56,000.00	294,000.00	350,000.00	0.00	350,000.00
FR-07004	AD-FR-7004/21	MATERIALES TRITURADOS DEL CENTRO, S.A. DE C.V.	REHABILITACION DE POLIFORUM MORELOS, CABECERA MUNICIPAL, RINCON DE ROMOS	600,000.00	96,000.00	504,000.00	600,000.00	0.00	600,000.00
FR-07005	AD-FR-7005/21	CONSTRUJURS, S.A. DE C. V	REMODELACION DE BAÑOS EN LA UNIDAD DEPORTIVA MIGUEL HIDALGO CABECERA MUNICIPAL DE RINCON DE ROMOS	190,960.00	30,400.00	159,600.00	190,000.00	0.00	190,000.00
TOTAL				3,640,000.00	582,400.00	3,057,600.00	3,638,984.60	2,276,359.65	1,362,624.95

CONSULTA



MUNICIPIO DE RINCON DE ROMOS
FISMDF 2021

No. OBRA	No. DE CONTRATO	PROVEEDOR	DESCRIPCION	IMPORTE APROBADO	SUBTOTAL	IVA	CUANTO MODIFICADO	PAGADO	PENDIENTE DE PAGO
07001	AD-FISMDF-07001/21	EDIFICACIONES Y PROYECTOS MARQUE S.A. DE C.V.	REHABILITACION DE LINEAS DE CONDUCCION DE AGUA POTABLE EN RINCON DE ROMOS, LOCALIDAD RINCON DE ROMOS, ASENTAMIENTO MAGISTERIAL CALLE 16 DE SEPTIEMBRE, TRAMO UNO DR. GUEL JIMENEZ Y 20 DE NOVIEMBRE, TRAMO DOS MUNICIPIO LIBRE A FCO. VILLA	260,972.28	219,216.72	41,735.56	260,972.28	260,972.28	0.00
07002	AD-FISMDF-07002/21	CONSTRUCTORA FLORES HERMANOS, S.A. DE C.V.	REHABILITACION DE RED O SISTEMA DE AGUA POTABLE EN RINCON DE ROMOS, LOCALIDAD RINCON DE ROMOS, ASENTAMIENTO BARRIO DE GUADALUPE, CALLE DELFINO V. ARALUJO	252,593.19	212,178.28	40,414.91	252,593.19	252,593.19	0.00
07003	AD-FISMDF-07003/21	ING. JUAN MANUEL ALCALDE MARTINEZ	REHABILITACION DE DRENAJE SANITARIO EN RINCON DE ROMOS, LOCALIDAD RINCON DE ROMOS, ASENTAMIENTO MAGISTERIAL CALLE 16 DE SEPTIEMBRE, TRAMO UNO ENTRE DR. FCO. GUEL JIMENEZ Y 20 DE NOVIEMBRE TRAMO DOS ENTRE MUNICIPIO LIBRE Y FCO. VILLA.	469,788.51	394,622.35	75,166.16	469,788.51	469,788.51	0.00
07004	AD-FISMDF-07004/21	ING. JUAN MANUEL ALCALDE MARTINEZ	REHABILITACION DE DRENAJE SANITARIO EN RINCON DE ROMOS, LOCALIDAD RINCON DE ROMOS, ASENTAMIENTO BARRIO DE GUADALUPE, CALLE DELFINO V. ARALUJO	462,354.44	388,377.73	73,976.71	462,354.44	462,354.44	0.00
07005	IRE-FISMDF-010-21	GRUPO CONSTRUCTOR CONSEGA, S.A. DE C.V.	HIDRALUJO CALLE DELFINO V. ARALUJO, ENTRE CALLES ALVARO OBREGON Y JUAN DIEGO, EN RINCON DE ROMOS LOCALIDAD RINCON DE ROMOS, ASENTAMIENTO BARRIO DE GUADALUPE	1,114,232.67	935,955.44	178,277.23	1,114,232.67	1,114,232.67	0.00
07006	IRE-FISMDF-001-21	CESAR ALEXIS MUÑOZ GOMEZ	CONSTRUCCION DE PAVIMENTACION EN CALLE FRANCISCO I. MADERO EN RINCON DE ROMOS, LOCALIDAD SAN JACINTO	1,455,071.18	1,222,259.79	232,811.39	1,455,071.15	1,455,071.18	0.00
07007	IRE-FISMDF-005-21	ARVIL CONSTRUCCIONES S.A. DE C.V.	CONSTRUCCION DE PAVIMENTACION EN RINCON DE ROMOS, LOCALIDAD PABELLON DE HIDALGO, ASENTAMIENTO CONSTITUCION CALLE VALENTIN GOMEZ FARIAS	1,285,224.20	1,079,588.33	205,635.87	1,285,224.20	1,285,224.20	0.00
07008	AD-FISMDF-7008/21	DINAMICA ALRO S.A. DE C.V.	CONSTRUCCION DE PAVIMENTACION EN RINCON DE ROMOS, LOCALIDAD PABELLON DE HIDALGO, ASENTAMIENTO ENTRE CALLE VENUSTIANO CARRANZA Y FRAY SEVANDO TERESA DE MIER	451,889.77	379,587.41	72,302.36	451,889.79	451,889.77	0.00
07009	IRE-FISMDF-006-21	CONEVI CONSTRUCCIONES S.A. DE C.V.	CONSTRUCCION DE PAVIMENTACION EN RINCON DE ROMOS, LOCALIDAD PABELLON DE HIDALGO, ASENTAMIENTO COLONIA CONSTITUCION, CALLE FRANCISCO ZARCO ENTRE FRAY SERVANDO TERESA DE MIER Y FRANCISCO I. MADERO	1,304,882.29	1,096,101.12	208,781.17	1,304,882.29	1,304,882.29	0.00



(Handwritten signature and stamp)

07010	IRE-FISMDF-002-21	INFRAESTRUCTURA NACIONAL CARRITERA AGUASCALIENTES, S.A. DE C.V.	CONSTRUCCION DE PAVIMENTACION EN RINCON DE ROMOS, LOCALIDAD PABELLON DE HIDALGO, ASENTAMIENTO COLONIA HECTOR HUGO OLIVARES, CALLE 24 DE FEBRERO	1,336,677.05	1,122,808.72	213,868.33	1,336,652.51	1,336,672.05	24.54
07011	IRE-FISMDF-007-21	MAOFRE GRUPO CONSTRUCTOR S.A. DE C.V.	CONSTRUCCION DE PAVIMENTACION EN RINCON DE ROMOS, LOCALIDAD PABELLON DE HIDALGO, ASENTAMIENTO COLONIA CONSTITUCION, CALLE FRAY SERVANDO TERESA DE MIER	1,016,076.13	853,503.95	162,572.18	1,016,076.16	1,016,076.13	0.00
07012	IRE-FISMDF-003-21	CONSTRUCTORA FLORES HERMANOS, S.A. DE C.V.	CONSTRUCCION DE PAVIMENTACION PRIMERA ETAPA EN RINCON DE ROMOS, LOCALIDAD SAN JACINTO, ASENTAMIENTO SAN JACINTO, AVENIDA ZACATECAS	1,524,492.53	1,280,573.73	243,918.80	1,524,492.53	1,524,492.53	0.00
07013	IRE-FISMDF-008-21	ESTRUCTURAS Y OBRA CIVIL TORCA, S. DE R.L. DE C.V.	CONSTRUCCION DE PAVIMENTACION EN RINCON DE ROMOS, LOCALIDAD PABELLON DE HIDALGO, ASENTAMIENTO COLONIA HECTOR HUGO OLIVARES, CALLE 20 DE NOVIEMBRE	1,522,545.99	1,278,938.63	243,607.36	1,522,545.99	1,522,545.99	0.00
07014	IRE-FISMDF-011-21	LUVI, S.A. DE C.V.	REHABILITACION DE PAVIMENTO A BASE DE CONCRETO HIDRAULICO CALLE 16 DE SEPTIEMBRE ENTRE CALLE DR FRANCISCO GUEL JIMENEZ Y AV. 20 DE NOVIEMBRE EN RINCON DE ROMOS, LOCALIDAD RINCON DE ROMOS, ASENTAMIENTO SANTA ANITA	812,029.03	682,104.39	129,924.64	812,029.02	812,029.03	0.00
7015	AD-FISMDF-07015-21	I.C. AZAEL JARIB CORDOVA	REHABILITACION DE PAVIMENTO A BASE DE CONCRETO HIDRAULICO CALLE 16 DE SEPTIEMBRE ENTRE CALLE MUNICIPIO LIBRE Y FRANCISCO VILLA EN RINCON DE ROMOS, LOCALIDAD RINCON DE ROMOS, ASENTAMIENTO MAGISTERIAL	676,634.69	568,373.14	108,261.55	676,634.68	676,634.69	0.00
7016	IRE-FISMDF-004-21	CONSTRUCTORA Y MATERIALES PABELLON S. DE R.L. DE C.V.	CONSTRUCCION DE PAVIMENTACION EN RINCON DE ROMOS, LOCALIDAD EL BAJIO, ASENTAMIENTO EL BAJIO CALLE GUERRERO, ENTRE GUERRERO Y ALLENDE	1,312,721.09	1,102,685.72	210,035.37	1,312,721.09	1,312,721.09	0.00
7017	IRE-FISMDF-008-21	OLDA CONSTRUCCIONES S.A. DE C.V.	CONSTRUCCION DE PAVIMENTACION EN RINCON DE ROMOS, LOCALIDAD EL BAJIO, ASENTAMIENTO EL BAJIO, CALLE GUERRERO ENTRE GUERRERO Y VICTORIA	912,871.23	766,811.83	146,059.40	912,871.23	912,871.23	0.00
7018	AD-FISMDF-PAG. 1/21	DINAMICA ALRO, S.A. DE C.V.	REHABILITACION DE RED O SISTEMA DE AGUA ENTUBADA ACCESO A SERVICIOS BASICOS DE LA VIVIENDA EN RINCON DE ROMOS-LOCALIDAD PABELLON DE HIDALGO, ASENTAMIENTO CONSTITUCION, CALLE FRANCISCO ZARCO ENTRE FRAY SERVANDO TERESA DE MIER Y VENUSTIANO CARRANZA	111,925.29	94,017.24	17,908.05	111,925.29	111,925.29	0.00
7019	AD-FISMDF-PAG. 1/21	DINAMICA ALRO, S.A. DE C.V.	REHABILITACION DE DRENAJE SANITARIO EN RINCON DE ROMOS, LOCALIDAD PABELLON DE HIDALGO, ASENTAMIENTO CONSTITUCION CALLE FRANCISCO ZARCO ENTRE FRAY SERVANDO TERESA DE MIER Y VENUSTIANO CARRANZA	120,982.04	101,624.91	19,357.13	120,982.04	120,982.04	0.00

ARRASTRADO

ARRASTRADO

07020	AD-FISMDF-PAQ. 2/21	COHEVI CONSTRUCCIONES, S.A. DE C.V.	REHABILITACION DE RED O SISTEMA DE AGUA ENTUBADA ACCESO A SERVICIOS BASICOS DE LA VIVIENDA EN RINCON DE ROMOS, LOCALIDAD PABELLON DE HIDALGO, ASENTAMIENTO CONSTITUCION CALLE FRANCISCO ZARCO (ENTRE FRAY SERVANDO TERESA DE MIER Y FCO. I MADERO)	157,095.24	131,960.00	25,135.24	157,095.24	157,095.24	0.00
07021	AD-FISMDF-PAQ. 2/21	COHEVI CONSTRUCCIONES, S.A. DE C.V.	REHABILITACION DE DRENAJE SANITARIO EN RINCON DE ROMOS, LOCALIDAD PABELLON DE HIDALGO, ASENTAMIENTO CONSTITUCION CALLE FRANCISCO ZARCO ENTRE FRAY SERVANDO TERESA DE MIER Y FRANCISCO I. MADERO	247,971.90	208,296.40	39,675.50	247,971.90	247,971.90	0.00
07022	IRE-FISMDF-012-21	OLDA CONSTRUCCIONES S.A. DE C.V.	CONSTRUCCION DE CUARTOS DORMITORIO EN RINCON DE ROMOS, LOCALIDAD LA BOQUILLA ASENTAMIENTO LA BOQUILLA	219,994.90	184,795.72	35,199.18	219,994.90	219,994.90	0.00
07023	IRE-FISMDF-012-21	OLDA CONSTRUCCIONES S.A. DE C.V.	CONSTRUCCION DE CUARTOS DORMITORIO EN RINCON DE ROMOS, LOCALIDAD EL VALLE DE LAS DELICIAS, ASENTAMIENTO EL VALLE DE LAS DELICIAS CALLE PRIVADA JUAREZ NO. 112	109,997.25	94,397.69	17,599.56	109,997.25	109,997.25	0.00
07024	IRE-FISMDF-012-21	OLDA CONSTRUCCIONES S.A. DE C.V.	CONSTRUCCION DE CUARTOS DORMITORIO EN RINCON DE ROMOS, LOCALIDAD EL BAJO, ASENTAMIENTO EL BAJO	219,994.50	184,795.38	35,199.12	219,994.50	219,994.50	0.00
07025	IRE-FISMDF-012-21	OLDA CONSTRUCCIONES S.A. DE C.V.	CONSTRUCCION DE CUARTOS DORMITORIO EN RINCON DE ROMOS, LOCALIDAD PABLO ESCALERAS, ASENTAMIENTO PABLO ESCALERAS DOMICILIO VICENTE GUERRERO 112	109,997.25	92,397.69	17,599.56	109,997.25	109,997.25	0.00
07026	IRE-FISMDF-012-21	OLDA CONSTRUCCIONES S.A. DE C.V.	CONSTRUCCION DE CUARTOS DORMITORIO EN RINCON DE ROMOS, LOCALIDAD EL SAUCILLO, ASENTAMIENTO EL SAUCILLO	109,997.25	92,397.69	17,599.56	109,997.25	109,997.25	0.00
07027	IRE-FISMDF-012-21	OLDA CONSTRUCCIONES S.A. DE C.V.	CONSTRUCCION DE CUARTOS DORMITORIO EN RINCON DE ROMOS, LOCALIDAD PUERTA DEL MUERTO EL 75, ASENTAMIENTO PUERTA DEL MUERTO EL 75	219,994.50	184,795.38	35,199.12	219,994.50	219,994.50	0.00
07028	IRE-FISMDF-012-21	OLDA CONSTRUCCIONES S.A. DE C.V.	CONSTRUCCION DE CUARTOS DORMITORIO EN RINCON DE ROMOS, LOCALIDAD RINCON DE ROMOS, ASENTAMIENTO EL CHAVERO	109,997.25	92,397.69	17,599.56	109,997.25	109,997.25	0.00
07029	AD-FISMDF-PAQ. 3/21	INFRAESTRUCTURA NACIONAL CARRETERA AGUASCALIENTES, S.A. DE C.V.	REHABILITACION DE RED O SISTEMA DE AGUA ENTUBADA ACCESO A SERVICIOS BASICOS DE LA VIVIENDA EN RINCON DE ROMOS, LOCALIDAD PABELLON DE HIDALGO, ASENTAMIENTO HECTOR HUGO OLIVARES CALLE 24 DE FEBRERO	96,475.47	81,059.39	15,436.08	96,475.47	96,475.47	0.00
07030	AD-FISMDF-PAQ. 3/21	INFRAESTRUCTURA NACIONAL CARRETERA AGUASCALIENTES, S.A. DE C.V.	REHABILITACION DE DRENAJE SANITARIO EN RINCON DE ROMOS, LOCALIDAD PABELLON DE HIDALGO, ASENTAMIENTO HECTOR HUGO OLIVARES SANTANA CALLE 24 DE FEBRERO	177,788.89	149,342.67	28,446.22	177,788.89	177,788.89	0.00
07031	AD-FISMDF-PAQ. 4/21	ESTRUCTURAS Y OBRAS CIVIL TORCA, S. DE R.L. DE C.V.	REHABILITACION DE RED O SISTEMA DE AGUA ENTUBADA ACCESO A SERVICIOS BASICOS DE LA VIVIENDA EN RINCON DE ROMOS, LOCALIDAD PABELLON DE HIDALGO, ASENTAMIENTO HECTOR HUGO OLIVARES CALLE 20 DE NOVIEMBRE	132,813.95	111,563.72	21,250.23	132,813.95	133,021.28	207.33



[Handwritten signature]




[Handwritten signature]

[Handwritten signature]


7032	AD-FISMDF-PAQ. 4/21	ESTRUCTURAS Y OBRAS CIVIL TORCA, S. DE R.L. DE C.V.	REHABILITACION DE DRENAJE SANITARIO EN RINCON DE ROMOS, LOCALIDAD PABELLON DE HIDALGO	331,129.64	278,148.90	52,980.74	331,129.64	331,250.82	121.18
7033	0006/CIM/2021	COMERCIALIZADORA CORUE SA DE CV	ASENTAMIENTO HECTOR HUGO OLIVARES SANTANA CALLE 20 DE NOVIEMBRE	1,173,843.76	986,028.76	187,815.00	1,173,843.76	1,173,843.76	0.00
7034	AD-FISMDF-07034-21	I.C. JORGE ARMANDO QUEZADA SOTELO	EQUIPAMIENTO DE CALENTADORES SOLARES EN RINCON DE ROMOS VARIAS LOCALIDADES	546,834.94	459,341.35	87,493.59	546,834.94	546,834.94	0.00
7035	AD-FISMDF-7035-21	CONSTRUCTORA Y MATERIALES PABELLON S. DE R.L. DE C.V.	REHABILITACION DE PAVIMENTO A BASE DE CONCRETO HIDRAULICO EN RINCON DE ROMOS LOCALIDAD MAR NEGRO CALLE (LATERAL LADO NORTE DEL TEMPLO)	611,382.49	513,561.29	97,821.20	611,382.49	598,583.05	12,455.38
7036	AD-FISMDF-07036/21	ING. JUAN MANUEL ALCALDE MARTINEZ	REHABILITACION DE LINEAS DE CONDUCCION DE AGUA POTABLE EN RINCON DE ROMOS LOCALIDAD LA BOQUILLA ASENTAMIENTO LA BOQUILLA CALLE LAZARO CARDENAS ENTRE ALLENDE Y UNION	256,542.43	235,485.64	41,046.79	256,542.43	0.00	256,542.43
7037	AD-FISMDF-07037-21	ARQ. SERGIO HUMBERTO GALLEGOS MARTINEZ	REHABILITACION DE RED O SISTEMA DE AGUA POTABLE EN RINCON DE ROMOS LOCALIDAD LA BOQUILLA ASENTAMIENTO LA BOQUILLA CALLE GENERAL LAZARO CARDENAS	449,214.33	71,874.29	387,253.73	449,214.33	449,214.33	0.00
7038	AD-FISMDF-07038-21	ING. JUAN MANUEL ALCALDE MARTINEZ	REHABILITACION DE DRENAJE SANITARIO EN RINCON DE ROMOS LOCALIDAD LA BOQUILLA ASENTAMIENTO LA BOQUILLA CALLE GENERAL LAZARO CARDENAS ENTRE ALLENDE Y UNION	630,105.18	277,288.35	52,816.83	330,105.18	0.00	330,105.18
7039	AD-FISMDF-07039-21	COHEVI CONSTRUCCIONES S.A. DE C.V.	REHABILITACION DE DRENAJE SANITARIO EN RINCON DE ROMOS LOCALIDAD LA BOQUILLA ASENTAMIENTO LA BOQUILLA CALLE GENERAL LAZARO CARDENAS	591,288.33	496,682.20	94,606.13	591,288.33	591,288.33	0.00
7040	IRE-FISMDF-07040-21	GRUPO CONSTRUCTOR INTEGRAL DEL CENTRO S.A. DE C.V.	CONSTRUCCION DE PAVIMENTACION EN RINCON DE ROMOS LOCALIDAD CALIFORNIA CALLE FRANCISCO VILLA (IGNACIO LAZARIN)	1,007,544.17	846,337.10	161,207.07	1,007,544.17	1,007,544.17	0.00
7041	IRE FISMDF-014-21	ARVIL CONSTRUCCIONES, S.A. DE C.V.	CONSTRUCCION DE PAVIMENTACION EN RINCON DE ROMOS LOCALIDAD SAN JUAN DE LA NATURA ASENTAMIENTO SAN JUAN DE LA NATURA CALLE PORFIRIO DIAZ	1,425,582.10	1,197,488.96	228,093.14	1,425,582.10	1,306,537.11	119,044.99
7042	AD-FISMDF-07042-21	RIC INGENIERIA S.A. DE CIV.	REHABILITACION DE CALLES POR MEDIO DE RIEGO DE SELO ASFALTICO EN RINCON DE ROMOS LOCALIDAD RINCON DE ROMOS ASENTAMIENTO MAGISTERIAL CALLE LATERAL MORELOS	248,412.48	208,666.48	39,746.00	248,412.48	248,412.48	0.00
7043	IRE-FISMDF-015-21	ARQ. MIGUEL ANGEL MEDINA GONZALEZ	EQUIPAMIENTO DE UNIDADES DEPORTIVAS PUBLICAS EN RINCON DE ROMOS LOCALIDAD PABELLON DE HIDALGO ASENTAMIENTO HECTOR HUGO OLIVARES, PLAZA DE ACCESO EMPLAZAMIENTO, ANDADORES, JUEGOS INFANTILES EN SU PRIMERA ETAPA	1,447,093.53	1,215,558.57	231,534.96	1,447,093.53	663,551.44	783,542.09

7044	IRE-FISMDF-016-21	INFRAESTRUCTURA NACIONAL CARRETERA AGUASCALIENTES, S.A. DE C.V.	REHABILITACION DE PAVIMENTO A BASE DE CONCRETO HIDRAULICO EN RINCON DE ROMOS LOCALIDAD RINCON DE ROMOS ASENTAMIENTO COLONIA SAN JOSE CALLE PLUTARCO ELIAS CALLES	786,691.21	660,820.62	125,870.59	786,691.21	755,283.55	31,207.66
7045	AD-FISMDF-07045-21	ARMACON GC, S.A. DE C.V.	CONSTRUCCION DE DRENAJE SANITARIO EN RINCON DE ROMOS, LOCALIDAD EL VALLE DE LAS DELICIAS, CALLE AGUSTIN MELGAR ENTRE CALLE MIGUEL HIDALGO Y ALLENDE	468,783.30	385,377.97	73,405.33	458,738.30	455,913.93	2,824.37
7046	IRE-FISMDF-017-21	ESTRUCTURAS Y OBRA CIVIL TORCA, S. DE R.L. DE C.V.	REHABILITACION DE UNIDADES DEPORTIVAS PUBLICAS EN RINCON DE ROMOS LOCALIDAD PABELLON DE HIDALGO ASENTAMIENTO HECTOR HUGO OLIVARES TECHUMBRE EN CANCHA	1,525,344.11	1,281,289.05	244,055.06	1,525,344.11	1,247,564.84	277,779.27
7047	IRE-FISMDF-018-21	ALLMAN CONSTRUCTORES S.A DE C.V.	REHABILITACION DE PAVIMENTO A BASE DE CONCRETO HIDRAULICO EN RINCON DE ROMOS LOCALIDAD RINCON DE ROMOS ASENTAMIENTO SOLIDARIDAD CALLE LICENCIADO ADOLFO LOPEZ MATEOS	1,470,743.29	1,235,424.29	235,318.91	1,470,743.20	0.00	1,470,743.20
7048	IRE-FISMDF-019-21	OBRAS Y PROYECTOS LABRE S.A. DE C.V.	REHABILITACION DE PAVIMENTO A BASE DE CONCRETO HIDRAULICO EN RINCON DE ROMOS LOCALIDAD RINCON DE ROMOS ASENTAMIENTO EL CHAVEÑO CALLE HEROICA VERACRUZ	1,294,623.93	1,087,484.10	207,139.83	1,294,623.93	0.00	1,294,623.93
7049	IRE-FISMDF-020-21	CONSTRUCCIONES HERMANOS CASTORENA S.A. DE C.V.	REHABILITACION DE PAVIMENTO A BASE DE CONCRETO HIDRAULICO EN RINCON DE ROMOS LOCALIDAD RINCON DE ROMOS ASENTAMIENTO SOLIDARIDAD CALLE PEDRO GUERRERO	1,445,954.23	1,214,601.55	231,352.68	1,445,954.23	0.00	1,445,954.23
7050	IRE-FISMDF-021-21	CONSTRUCTORA CORU S.A. DE C.V.	CONSTRUCCION DE PAVIMENTACION EN RINCON DE ROMOS LOCALIDAD LA BOQUILLA ASENTAMIENTO LA BOQUILLA CALLE GENERAL LAZARO CARDENAS	1,366,711.10	1,178,199.22	218,675.78	1,366,711.10	0.00	1,366,711.10
7051	IRE-FISMDF-022-21	ARMACON GC, S.A. DE C.V.	CONSTRUCCION DE PAVIMENTACION EN RINCON DE ROMOS LOCALIDAD LA BOQUILLA ASENTAMIENTO LA BOQUILLA CALLE LAZARO CARDENAS ENTRE ALLENDE Y UNION	813,288.90	683,162.66	130,126.22	813,288.90	0.00	813,288.90
7052	IRE-FISMDF-023-21	GC ARAL S.A DE C.V.	CONSTRUCCION DE PAVIMENTACION EN RINCON DE ROMOS LOCALIDAD RINCON DE ROMOS ASENTAMIENTO RINCON DE ROMOS CALLE PELICANO BARRIO DE CHORA CALLE SANTA CRUZ	1,100,625.60	924,525.50	176,100.10	1,100,625.60	0.00	1,100,625.60

7053	IRE-FISMDF-024-21	EVERARDO ESPINOSA SILVA	CONSTRUCCION DE PAVIMENTACION EN RINCON DE ROMOS LOCALIDAD PABLO ESCALERAS ASENTAMIENTO MIRADOR DEL GAVILAN CALLE PELICANO	1,137,532.55	955,527.34	182,005.21	1,137,532.55	0.00
7054	AD-FISMDF-7054/21	MATERIALES TRITURADOS DEL CENTRO S.A. DE C.V.	REHABILITACION DE PAVIMENTO A BASE DE CONCRETO HIDRAULICO EN RINCON DE ROMOS LOCALIDAD RINCON DE MORELOS	496,327.06	415,914.73	79,412.33	496,327.06	0.00
7998	AD-FISMDF-7998-001-21	I.C. SALVADOR SALAZAR RODRIGUEZ	ELABORACION DE PROYECTOS	185,600.00	185,600.00	29,696.00	155,904.00	
7999	AD-FISMDF-7999-003-21	I.C. ANGEL DE JESUS RAMIREZ GUARDADO	PERITO DE OBRA	243,600.00	243,600.00	38,976.00	204,624.00	
7999	AD-FISMDF-7999-002-21	PROYECTOS SIGMA S.A. DE C.V.	PERITO DE OBRA	682,595.00	243,600.00	38,976.00	204,624.00	672,800.00
7999-A	AD-FISMDF-7999-005-21	DINAMICA ALRO S.A. DE C.V.	SUPERVISION EXTERNA	500,000.00	80,000.00	420,000.00	489,999.99	399,999.99
TOTAL				38,447,564.42	32,928,107.79	7,024,096.32	39,096,762.97	28,765,112.02






5) Esquemas Bursátiles


**Cuenta Pública 2021**
Municipio de Rincón de Romos
Relación de esquemas bursátiles y de coberturas financieras
Del 1 de Enero al 31 de Diciembre de 2021
ANUALIZADA

Formato libre
(Artículo 46, último párrafo LGCG)


NO SE GENERÓ INFORMACIÓN EN EL EJERCICIO 2021



MTRO. FRANCISCO JAVIER RIEVERA LUEVANO
PRESIDENTE MUNICIPAL DE RINCON DE ROMOS



C.P. IRMA DOMINGUEZ AGUILAR
TESORERA MUNICIPAL



PROFRA. ALMA GUADALUPE ZAPATA
SÍNDICA MUNICIPAL

**6) Acta de Cabildo
Aprobación de Cuenta
Pública Anual**



**ACTA No. 017
DE LA XIII REUNIÓN EXTRAORDINARIA DE CABILDO
17 DE FEBRERO DEL AÑO 2022**

Convocados en el Salón de Cabildo del Palacio de Gobierno Municipal de Rincón de Romos, Estado de Aguascalientes, con fundamento en los Artículos 31, Fracción I, del Bando de Policía y Gobierno del Municipio de Rincón de Romos, Aguascalientes y Artículos 23, 50, 53, Fracción I del Reglamento Interior del H. Ayuntamiento del Municipio de Rincón de Romos; El Presidente Municipal Mtro. Francisco Javier Rivera Luévano y los Regidores: C.P. Felipe de Jesús Luevano Ruvalcaba, Mtra. Jazmín Ovalle Méndez, Mtro. Carlos Contreras Reyes, Lic. Nora Nayeli Romero Hernández, C.P. Luz Adriana Castañeda De Velasco, Mtro. Sergio Marin Reyes, Dr. Erick Muro Sánchez, C.P. Sonia Hornedo Guerra y la Sindico Procurador Mtra. Alma Guadalupe Zapata Castorena. Todos ellos miembros del H. Ayuntamiento 2021-2024, con el fin de llevar a cabo Sesión Extraordinaria de Cabildo, bajo el siguiente:

ORDEN DEL DÍA

- I.- Pase de lista y verificación de Quórum.
- II.- Declaratoria de apertura de la Sesión.
- III.- Aprobación en su caso del orden del día.
- IV.- Lectura y en su caso aprobación del Acta de la Sesión Extraordinaria de Cabildo celebrada el día 10 de febrero del presente año.
- V.- Análisis, discusión y en su caso aprobación de Cambio de Giro a la Licencia Reglamentada No. 0206/2022 de Venta de Vinos, Licores y/o Cerveza en Botella Cerrada a Giro: Venta de Vinos, Licores y/o Cerveza en Botella Cerrada y Micheladas para llevar, solicitud que hace la propietaria C. Emma Francisca Puentes De Luna.
- VI.- Análisis, discusión y en su caso aprobación de Cambio de Giro a la Licencia Reglamentada No. 0206/2022 de Venta de Vinos, Licores y/o Cerveza en Botella Cerrada a Giro: Venta de Vinos, Licores y/o Cerveza en Botella Cerrada y Micheladas para llevar, solicitud que hace el propietario C. Oscar Alejandro Rodríguez García.
- VII.- Análisis, discusión y en su caso aprobación de Disposiciones de Carácter General para la Aplicación de Subsidio en los Derechos, Multas y Recargos de Arrendamiento de Locales Comerciales y Pilas en el Mercado Municipal de Rincón de Romos, Aguascalientes, durante el mes de marzo 2022.
- VIII.- Análisis, discusión y en su caso aprobación de la Cuenta Pública del Municipio de Rincón de Romos, Anualizada 2021.
- IX.- Análisis, discusión y en su caso aprobación de la Cuenta Pública del Municipio de Rincón de Romos, correspondiente al mes de enero del año 2022.
- X.- Clausura de la Sesión.

PUNTO NÚMERO I. – Para el desahogo del punto número uno, en uso de la voz el Secretario del H. Ayuntamiento Lic. Axel Roberto Armendáriz Silva, realiza el pase de lista e informa que se encuentran presentes los diez integrantes del cuerpo de gobierno, por lo que se cuenta con el quórum legal suficiente para instalar los trabajos de la sesión.

PUNTO NÚMERO II. – El Presidente Municipal, Mtro. Francisco Javier Rivera Luévano, declara formal y legal la apertura de la presente Sesión Extraordinaria de Cabildo a las diecisiete horas del día diecisiete de febrero del año dos mil veintidós.

PUNTO NÚMERO III - El Secretario del H. Ayuntamiento Lic. Axel Roberto Armendáriz Silva, invita al Honorable Cuerpo Colegiado que se pronuncie de manera económica si es de aprobarse el Orden del Día propuesto en convocatoria fechada el 15 de febrero del año en curso, con número de oficio 0992. El cual es aprobado por unanimidad de los ediles presentes.

PUNTO NÚMERO IV. – Para desahogo del cuarto punto del orden del día, hace uso de la palabra el Secretario del H. Ayuntamiento Lic. Axel Roberto Armendáriz Silva, para solicitar la dispensa de la lectura de la Sesión Extraordinaria del pasado diez de febrero del año dos mil veintidós y la aprobación de su contenido, para lo cual pide el acuerdo de manera económica. El cual es aprobado por unanimidad de los ediles presentes.

PUNTO NÚMERO V. - Para el desahogo del quinto punto del orden del día, en uso de la palabra otorgada al Regidor Mtro. Carlos Contreras Reyes, dice referente al Análisis, discusión y en su caso aprobación de Cambio de Giro a la Licencia Reglamentada No. 0206/2022 de Venta de Vinos, Licores y/o Cerveza en Botella Cerrada a Giro; Venta de Vinos, Licores y/o Cerveza en Botella Cerrada y Micheladas para llevar, solicitud que hace la propietaria C. Emma Francisca Puentes De Luna, es procedente conforme a lo que marca la Ley de Ingresos 2022, en su Artículo 93 que a la letra dice, "Cuando el Titular de una Licencia Reglamentada solicite el cambio de giro y este sea concedido por el H. Ayuntamiento, o por la autoridad que tenga la facultad el titular deberá pagar a la Tesorería Municipal, la diferencia que exista entre la tarifa inicial del giro actual y del nuevo giro otorgado, si no hubiese diferencia a favor del municipio, deberá pagar el 10% del valor del nuevo giro por el trámite, por lo que señalo que el costo del giro de la Licencia actual, es de \$32, 802.00 y el nuevo giro a adquirir es de \$36,040.00, por lo que en este caso si hay un saldo a favor del municipio por la cantidad de \$3238.00 que pagaran de ser aprobado el cambio de giro por este Honorable Cabildo. Al término de la presentación del Regidor hace uso de la palabra el Presidente Municipal Mtro. Francisco Javier Rivera Luévano, pregunta a los presentes si desean manifestarse al respecto del tema que les ocupa. No habiendo intervención alguna, da instrucciones al Secretario del H. Ayuntamiento y Director General de Gobierno Lic. Roberto Axel Armendáriz Silva, para que someta a votación nominal el tema, quedando de la siguiente manera:

	A FAVOR	EN CONTRA	ABSTENCIÓN
MTRO. FRANCISCO JAVIER RIVERA LUÉVANO	X		
C.P. FELIPE DE JESÚS LUEVANO RUVALCABA	X		
LIC. JAZMÍN OVALLE MÉNDEZ	X		
MTRO. CARLOS CONTRERAS REYES	X		
LIC. NORA NAYELI ROMERO HERNÁNDEZ	X		
C.P. LUZ ADRIANA CASTAÑEDA DE VELASCO	X		
LIC. SERGIO MARÍN REYES	X		
DR. ERICK MURO SÁNCHEZ	X		
C.P. SONIA HORNEDO GUERRA	X		
MTRA. ALMA GUADALUPE ZAPATA CASTORENA	X		

[Handwritten signatures and initials on the left margin]

[Handwritten signatures and initials on the right margin]

[Handwritten signatures at the bottom of the page]

POR LO QUE CERTIFICA QUE ES APROBADO POR UNANIMIDAD DE LOS EDILES PRESENTES, EL CAMBIO DE GIRO A LA LICENCIA REGLAMENTADA NO. 0206/2022 DE VENTA DE VINOS, LICORES Y/O CERVEZA EN BOTELLA CERRADA A GIRO: VENTA DE VINOS, LICORES Y/O CERVEZA EN BOTELLA CERRADA Y MICHELADAS PARA LLEVAR, SOLICITUD QUE HACE LA PROPIETARIA C. EMMA FRANCISCA PUENTES DE LUNA.

PUNTO NÚMERO VI. - Para el desahogo del sexto punto del orden del día, en uso de la palabra otorgada al Regidor Mtro. Carlos Contreras Reyes, dice referente al Análisis, discusión y en su caso aprobación de Cambio de Giro a la Licencia Reglamentada No. 0206/2022 de Venta de Vinos, Licores y/o Cerveza en Botella Cerrada a Giro: Venta de Vinos, Licores y/o Cerveza en Botella Cerrada y Micheladas para llevar, solicitud que hace el propietario C. Oscar Alejandro Rodríguez García, es procedente conforme a lo que marca la Ley de Ingresos 2022, en su Artículo 93 que a la letra dice, "Cuando el Titular de una Licencia Reglamentada solicite el cambio de giro y este sea concedido por el H. Ayuntamiento, o por la autoridad que tenga la facultad el titular deberá pagar a la Tesorería Municipal, la diferencia que exista entre la tarifa inicial del giro actual y del nuevo giro otorgado, si no hubiese diferencia a favor del municipio, deberá pagar el 10% del valor del nuevo giro por el trámite, por lo que señalo que el costo del giro de la Licencia actual, es de \$32, 802.00 y el nuevo giro a adquirir es de \$36,040.00, por lo que en este caso si hay un saldo a favor del municipio por la cantidad de \$3238.00 que pagaran de ser aprobado el cambio de giro por este Honorable Cabildo. Al término de la presentación del Regidor hace uso de la palabra el Presidente Municipal Mtro. Francisco Javier Rivera Luévano, pregunta a los presentes si desean manifestarse al respecto del tema que les ocupa. No habiendo intervención alguna, da instrucciones al Secretario del H. Ayuntamiento y Director General de Gobierno Lic. Roberto Axel Armendáriz Silva, para que someta a votación nominal el tema, quedando de la siguiente manera:

	A FAVOR	EN CONTRA	ABSTENCIÓN
MTRO. FRANCISCO JAVIER RIVERA LUEVANO	X		
C.P. FELIPE DE JESÚS LUEVANO RUVALCABA	X		
LIC. JAZMÍN OVALLE MÉNDEZ	X		
MTRO. CARLOS CONTRERAS REYES	X		
LIC. NORA NAYELI ROMERO HERNÁNDEZ	X		
C.P. LUZ ADRIANA CASTAÑEDA DE VELASCO	X		
LIC. SERGIO MARÍN REYES	X		
DR. ERICK MURO SÁNCHEZ	X		
C.P. SONIA HORNEDO GUERRA	X		
MTRA. ALMA GUADALUPE ZAPATA CASTORENA	X		

POR LO QUE CERTIFICA QUE ES APROBADO POR UNANIMIDAD DE LOS EDILES PRESENTES, EL CAMBIO DE GIRO A LA LICENCIA REGLAMENTADA NO. 0206/2022 DE VENTA DE VINOS, LICORES Y/O CERVEZA EN BOTELLA CERRADA A GIRO: VENTA DE VINOS, LICORES Y/O CERVEZA EN BOTELLA CERRADA Y MICHELADAS PARA LLEVAR, SOLICITUD QUE HACE EL PROPIETARIO C. OSCAR ALEJANDRO RODRÍGUEZ GARCÍA.

Sonia Hornedo Guerra

Sergio Marín Reyes

PUNTO NÚMERO VII.- Para el desahogo del séptimo punto del orden del día, referente al Análisis, discusión y en su caso aprobación de Disposiciones de Carácter General para la Aplicación de Subsidio en los Derechos, Multas y Recargos de Arrendamiento de Locales Comerciales y Pilas en el Mercado Municipal de Rincón de Romos, Aguascalientes, durante el mes de marzo 2022, El Secretario del Honorable Ayuntamiento y Director General de Gobierno Lic. Roberto Axel Armendáriz Silva, da a conocer el tema conforme a la información que les hizo llegar a cada uno de los ediles:

**HONORABLE AYUNTAMIENTO
DEL MUNICIPIO DE RINCÓN DE ROMOS, AGS.
P R E S E N T E.**

Con fundamento en lo dispuesto por los artículos 115 fracciones II y IV de la Constitución Política de los Estados Unidos Mexicanos, 66, 68 y 70 de la Constitución Política del Estado de Aguascalientes, 91 fracción I y 38 fracción VIII de la Ley Municipal para el Estado de Aguascalientes, relacionado con el artículo Octavo Transitorio de la Ley de Ingresos del Municipio de Rincón de Romos, Aguascalientes., durante el mes de marzo de 2022, así como en el artículo 10, fracción III del Reglamento Interior del Honorable Ayuntamiento., del Municipio de Rincón de Romos, Aguascalientes, se tiene a bien someter a la recta consideración de esta Soberanía Municipal, propuesta de Disposiciones de Carácter General para la Aplicación de Subsidio en los Derechos, Multas y Recargos de Arrendamiento de Locales Comerciales y Pilas en el Mercado Municipal de Rincón De Romos, Aguascalientes, durante el mes de marzo de 2022, de conformidad a los siguientes:

ANTECEDENTES.

La Ley de Ingresos del Municipio de Rincón de Romos, Aguascalientes para el Ejercicio Fiscal del año 2022, fue publicada en el Periódico Oficial para el Estado de Aguascalientes el 29 de diciembre de 2021, entrando en vigor el 1º de enero del año en curso.

Segundo.- Dicha Ley de Ingresos, en lo particular en su artículo Octavo Transitorio dispone textualmente:

"ARTÍCULO OCTAVO. - El Presidente Municipal, podrá proponer al H. Ayuntamiento, se otorguen subsidios de hasta un 90% respecto a los Derechos y Aprovechamientos establecidos en esta Ley, para los cuales se considere indispensable tal medida, proponiendo el establecimiento de disposiciones de carácter general, de conformidad con las siguientes reglas:

- 1) El Presidente Municipal propondrá las bases generales para el otorgamiento de los subsidios, debiendo establecer las actividades o sectores de contribuyentes a los cuales considere convenientes su otorgamiento, fundando y motivando la procedencia de los mismos, con especial mención del beneficio económico y social que el Municipio recibirá con motivo del otorgamiento de dichos subsidios.
- 2) El Honorable Ayuntamiento analizará la propuesta y procederá a su análisis en términos de las disposiciones legales para que se aprueben, en su caso, las disposiciones o reglas generales propuestas por el Presidente Municipal.
- 3) Los funcionarios públicos facultados para la aplicación de exención o subsidios que se autoricen conforme a estas disposiciones, respecto de los ingresos establecidos en la presente Ley, serán el Presidente Municipal y el Tesorero Municipal."

[Handwritten signatures and marks]

CONSIDERANDOS

Primero.- Que con base a lo dispuesto por el Artículo Octavo Transitorio de la Ley de Ingresos de cita, los funcionarios públicos facultados para la aplicación de subsidios que se autoricen conforme a esta disposición, respecto de los ingresos establecidos en la presente Ley, serán el Presidente Municipal y el Tesorero Municipal, con el requisito previo de quedar establecido en Disposiciones de Carácter General para el otorgamiento de los subsidios, debiendo establecer las actividades o sectores de contribuyentes a los cuales considere convenientes su otorgamiento, fundando y motivando la procedencia de los mismos, con especial mención del beneficio económico y social que el Municipio recibirá con motivo del otorgamiento de dichos subsidios, y en su caso, que apruebe el Cabildo, las cuales deberán ser publicadas en el Periódico Oficial del Estado y colocarse en lugares visibles en las respectivas oficinas recaudadoras.

Segundo.- Que tomando en consideración que partir de la vigencia del ordenamiento que nos ocupa, las autoridades encargadas de su correspondiente aplicación han recibido de la ciudadanía diversas manifestaciones-solicitudes de subsidios, al tenor de las actuales condiciones económicas del país, del Estado y en particular del municipio que les dificulta el pago de los montos de algunos de los ingresos establecidos por el Honorable Congreso del Estado de Aguascalientes en la ya citada Ley de Ingresos.

Tercera.- Derivado de la contingencia sanitaria originada por la enfermedad COVID, la economía en el Municipio se ha visto considerablemente afectada, los comerciantes es un sector primordial que enfrenta problemas a causa de la crisis tenido de manera considerable menores ingresos, menor demanda y escasez de insumos.

Cerca de 1.873 millones de empresas en el país (85.5%) indicaron haber sufrido alguna afectación a causa de la pandemia del coronavirus, de acuerdo con datos de la tercera edición de la Encuesta sobre el Impacto Generado por COVID-19 que publicó el Instituto Nacional de Estadística y Geografía (INEGI).

El principal objetivo como administración pública municipal es apoyar el comercio local para evitar cierres de negocios y de esta manera fortalecer la economía, promoviendo así mismo la actividad turística.

Cuarto.- Que a fin de dar cumplimiento a lo dispuesto por el Artículo Octavo Transitorio de la Ley de Ingresos y con la finalidad de estimular el cumplimiento fiscal de las contribuciones vigentes en el ámbito municipal, se procede a formular la siguiente propuesta de:

Disposiciones de Carácter General para la Aplicación de Subsidio en los Derechos, Multas y Recargos de Arrendamiento de Locales Comerciales y Pilas en el Mercado Municipal de Rincón De Romos, Aguascalientes, durante el mes de marzo 2022.

1ra.- Las presentes disposiciones serán de aplicación general en el Municipio de Rincón de Romos, Aguascalientes, durante el mes de marzo de 2022.

2a.- El porcentaje de subsidio será de hasta un 50% por concepto de derechos, multas y recargos que a la actual fecha adeuden por concepto de arrendamiento en locales comerciales y pilas en el mercado municipal debiendo pagar el refrendo mensual en lo sucesivo.

3ª. Dichas disposiciones serán aplicables únicamente en el mes de marzo de 2022.

3a. Los subsidio en derechos, multas y recargos de arrendamiento de locales comerciales y pilas en el mercado municipal se otorgarán a las personas que tengan adeudos y soliciten dicha consideración, para el caso, basta que se anote en el estado de cuenta actualizado la alícuota procedente y la firma del Presidente Municipal o el Tesorero Municipal, con el fin de activar la procedencia administrativa de dichos subsidios en beneficio del contribuyente con la finalidad de que éste realice el pago de las contribuciones adeudadas en términos de lo dispuesto en las presentes reglas.

AR

CO

Handwritten mark

Handwritten mark

Handwritten mark

Handwritten mark

Handwritten mark

Handwritten mark

Handwritten signature

Handwritten signature

Handwritten signature

ARTÍCULOS TRANSITORIOS

Primero.- Las presentes Disposiciones de Carácter General para la Aplicación de Subsidio en los Derechos, Multas y Recargos de Arrendamiento de Locales Comerciales y Pilas en el Mercado Municipal de Rincón de Romos, Aguascalientes, durante el mes de marzo de 2022.; entrarán en vigor al día siguiente de su publicación en el Periódico Oficial del Estado de Aguascalientes.

Segundo.- Las cuestiones no previstas en las presentes Disposiciones, serán resueltas por las dos terceras partes de los votos de los integrantes del H. Ayuntamiento del Municipio de Rincón de Romos, Aguascalientes.

Al término de la presentación y aclaraciones del tema, hace uso de la palabra el Presidente Municipal Mtro. Francisco Javier Rivera Luévano, para preguntar a los presentes ediles, si desean manifestarse al respecto del tema que les ocupa. No habiendo intervención alguna, da instrucciones al Secretario del H. Ayuntamiento y Director General de Gobierno Lic. Roberto Axel Armendáriz Silva, para que someta a votación nominal el tema, quedando de la siguiente manera:

	A FAVOR	EN CONTRA	ABSTENCIÓN
MTRO. FRANCISCO JAVIER RIVERA LUÉVANO	X		
C.P. FELIPE DE JESÚS LUEVANO RUVALCABA	X		
LIC. JAZMÍN OVALLE MÉNDEZ	X		
MTRO. CARLOS CONTRERAS REYES	X		
LIC. NORA NAYELI ROMERO HERNÁNDEZ	X		
C.P. LUZ ADRIANA CASTAÑEDA DE VELASCO	X		
LIC. SERGIO MARÍN REYES	X		
DR. ERICK MURO SÁNCHEZ	X		
C.P. SONIA HORNEDO GUERRA	X		
MTRA. ALMA GUADALUPE ZAPATA CASTORENA	X		

POR LO QUE CERTIFICA QUE ES APROBADO POR UNANIMIDAD DE LOS EDILES PRESENTES, DISPOSICIONES DE CARÁCTER GENERAL PARA LA APLICACIÓN DE SUBSIDIO EN LOS DERECHOS, MULTAS Y RECARGOS DE ARRENDAMIENTO DE LOCALES COMERCIALES Y PILAS EN EL MERCADO MUNICIPAL DE RINCÓN DE ROMOS, AGUASCALIENTES, DURANTE EL MES DE MARZO 2022.

PUNTO NÚMERO VIII. - Para el desahogo del octavo punto del orden del día, referente al Análisis, discusión y en su caso aprobación de la Cuenta Pública del Municipio de Rincón de Romos, Anualizada 2021, con fundamento legal a los Artículo 27, Fracción V de la Constitución del Estado de Aguascalientes, Artículo 15 de la ley de Fiscalización Superior del Estado de Aguascalientes, Ley General de Contabilidad en sus Artículos 48, 55 y Artículos 6 y 36 de la Ley Municipal para el Estado de Aguascalientes, Artículo 27 fracción VII del Bando de Policía y Gobierno del Municipio de Rincón de Romos, hace presencia el Salón de Cabildos, la C.P. Irma Aguilar Domínguez, Tesorera Municipal, para detallar a grosso modo la Información que entrego en tiempo y forma a cada Edil presente: la cual comprende I.- Información Contable, Estado de Actividades, II.- Información Presupuestal, Estado Analítico de Ingresos Presupuestales, Estado Analítico del Ejercicio del Presupuesto de Egresos (COG), Conciliación entre los Ingresos Presupuestarios y Contables, Conciliación entre los Egresos Presupuestarios y los Gastos Contables.

Sonia Rosales G.

Sergio Marín R.

Cuenta Pública 2021
Municipio de Rincón de Ramos
Estado de Actividades
Del 1 de Enero al 31 de Diciembre de 2021 y 2020
(Pesos)
ANUALIZADA

INGRESOS Y OTROS BENEFICIOS				
Ingresos de la Gestión	39,327,411	39,322,030	-5,381	37,125,317
Impuestos	15,555,246	15,568,248	0	13,467,647
Cuotas y Aportaciones de Seguridad Social	0	0	0	0
Contribuciones de Mejoras	0	0	0	0
Derechos	20,876,882	20,876,882	0	18,943,430
Productos	853,700	848,319	-5,381	1,772,824
Aprovechamientos	2,030,584	2,030,584	0	2,041,408
Ingresos por Venta de Bienes y Prestación de Servicios	0	0	0	0
Participaciones, Aportaciones, Convenios, Incentivos Derivados de la Colaboración Fiscal, Fondos Distintos de Aportaciones, Transferencias, Asignaciones, Subsidios y Subvenciones, y Pensiones y Jubilaciones	198,530,442	198,530,442	0	202,706,173
Participaciones, Aportaciones, Convenios, Incentivos Derivados de la Colaboración Fiscal, Fondos Distintos de Aportaciones, Transferencias, Asignaciones, Subsidios y Subvenciones, y Pensiones y Jubilaciones	198,530,442	198,530,442	0	202,706,173
Otros Ingresos y Beneficios	0	0	0	0
Ingresos Financieros	0	0	0	0
Incremento por Variación de Inventarios	0	0	0	0
Disminución del Exceso de Estimaciones por Pérdida o Deterioro u Obsolescencia	0	0	0	0
Disminución del Exceso de Provisiones	0	0	0	0
Otros Ingresos y Beneficios Varios	0	0	0	0
Total de Ingresos y Otros Beneficios	237,857,852	237,852,472	-5,381	239,821,491
GASTOS Y OTRAS PÉRDIDAS				
Gastos de Funcionamiento	159,465,702	159,468,702	3,000	174,428,500
Servicios Personales	115,965,524	115,965,524	0	122,746,543
Materiales y Suministros	22,228,011	22,228,011	0	20,104,750
Servicios Generales	21,272,167	21,275,167	3,000	25,585,167
Transferencias, Asignaciones, Subsidios y Otras Ayudas	20,843,294	20,843,294	0	30,244,303
Transferencias Internas y Asignaciones al Sector Público	5,353,356	5,353,356	0	1,948,704
Transferencias al Resto del Sector Público	0	0	0	15,168,063
Subsidios y Subvenciones	0	0	0	0
Ayudas Sociales	9,490,104	9,490,104	0	7,380,503
Pensiones y Jubilaciones	5,799,833	5,799,833	0	5,736,623
Transferencias a Fideicomisos, Mandatos y Contratos Análogos	0	0	0	0
Transferencias a la Seguridad Social	0	0	0	0
Donativos	0	0	0	0
Transferencias al Exterior	0	0	0	0
Participaciones y Aportaciones	692,069	692,069	0	1,193,350
Participaciones	0	0	0	0
Aportaciones	0	0	0	0
Convenios	692,069	692,069	0	1,193,350
Intereses, Comisiones y Otros Gastos de la Deuda Pública	0	0	0	0
Intereses de la Deuda Pública	0	0	0	0
Comisiones de la Deuda Pública	0	0	0	0
Gastos de la Deuda Pública	0	0	0	0
Costo por Coberturas	0	0	0	0
Apoyos Financieros	0	0	0	0
Otros Gastos y Pérdidas Extraordinarias	861,424	861,424	0	829,559
Estimaciones, Depreciaciones, Deterioros, Obsolescencia y Provisiones	861,424	861,424	0	629,559
Disminución de Inventarios	0	0	0	0
Aumento por Insuficiencia de Estimaciones por Pérdida o Aumento por Insuficiencia de Provisiones	0	0	0	0
Otros Gastos	0	0	0	0
Inversión Pública	43,915,721	76,900,897	34,984,976	186,576
Inversión Pública no Capitalizable	43,915,721	76,900,897	34,984,976	186,576
Total de Gastos y Otras Pérdidas	225,578,208	260,566,184	34,987,976	298,590,288
Resultados del Ejercicio (Ahorro/Desahorro)	12,279,644	-22,713,712	-34,993,357	31,141,202

[Handwritten signatures and notes]

Servicios Personales	111,487,700	4,477,824	116,965,524	115,965,524	115,965,524	
Remuneraciones al Personal de Carácter Permanente	72,958,557	5,300,039	78,338,596	76,338,596	76,338,596	
Remuneraciones al Personal de Carácter Transitorio	0	0	0	0	0	
Remuneraciones Adicionales y Especiales	17,424,852	578,036	18,002,890	18,202,890	18,002,890	
Seguridad Social	16,940,000		16,919,013	16,919,013	16,919,013	
Otras Prestaciones Sociales y Económicas	4,164,291	1,599,752	2,705,024	2,705,024	2,705,024	
Previsiones	0	0	0	0	0	
Pago de Estímulos a Servidores Públicos	0	0	0	0	0	
Materiales y Suministros	22,862,060	408,674	22,261,426	22,228,011	22,125,000	33,411
Materiales de Administración, Emisión de Documentos y Artículos Oficiales	1,879,800	6,784	1,505,040	1,472,231	1,472,231	33,411
Alimentos y Utensilios	300,000	291,150	291,150	291,150	291,150	
Materiales Primas y Materiales de Producción y Comercialización	400,000	80,760	570,760	570,760	570,760	
Materiales y Artículos de Construcción y de Reparación	11,130,000	8,121,944	8,121,944	8,121,944	8,018,933	
Productos Químicos, Farmacéuticos y de Laboratorio	87,000	38,277	38,277	38,277	38,277	
Combustibles, Lubricantes y Aditivos	5,028,000	2,252,960	7,890,960	7,890,960	7,890,960	
Vestuario, Blancos, Prendas de Protección y Artículos Deportivos	270,000	100,825	100,825	100,825	100,825	
Materiales y Suministros Para Seguridad	10,000	0	0	0	0	
Herramientas, Refacciones y Accesorios Menores	2,550,000	1,133,885	3,741,885	3,741,885	3,741,885	
Servicios Generales	20,201,300	1,136,800	21,337,100	21,278,147	21,278,147	61,953
Servicios Básicos	8,457,300	1,821,296	10,278,596	10,278,596	10,278,596	
Servicios de Arrendamiento	200,000	3,479	203,479	203,479	203,479	
Servicios Profesionales, Científicos, Técnicos y Otros Servicios	1,795,000	313,546	2,108,546	2,048,813	2,048,813	
Servicios Financieros, Bancarios y Comerciales	820,000	61,931	881,931	881,931	881,931	
Servicios de Instalación, Reparación, Mantenimiento y Conservación	3,408,000	3,271,053	3,271,053	3,271,053	3,271,053	
Servicios de Comunicación Social y Publicidad	80,000	15,128	15,128	15,128	15,128	
Servicios de Traslado y Múltiples	75,000	25,818	25,818	25,818	25,818	
Servicios Oficiales	3,445,000	1,881,134	1,881,134	1,881,134	1,881,134	
Otros Servicios Generales	1,921,000	950,010	2,871,010	2,871,610	2,871,610	
Transferencias, Asignaciones, Subsidios y Otras Ayudas	16,969,700	4,582,584	20,642,284	20,642,284	20,642,284	
Transferencias Internas y Asignaciones al Sector Público	6,820,000	5,353,356	5,353,356	5,353,356	5,353,356	
Transferencias al Resto del Sector Público	0	0	0	0	0	
Subsidios y Subvenciones	0	0	0	0	0	
Subsidios Sociales	4,800,000	4,699,404	4,699,404	4,699,404	4,699,404	
Pensiones y Jubilaciones	5,300,000	496,833	5,796,833	5,799,833	5,799,833	
Transferencias a Fideicomisos, Mandatos y Otros Análogos	0	0	0	0	0	
Transferencias a la Seguridad Social	0	0	0	0	0	
Donativos	0	0	0	0	0	
Transferencias al Exterio	0	0	0	0	0	
Bienes Muebles, Inmuebles e Intangibles	790,000	3,776,937	4,566,937	4,499,010	4,488,614	68,323
Mobiliario y Equipo de Administración	220,000	269,596	505,000	436,038	436,038	68,962
Mobiliario y Equipo Educativo y Recreativo	20,000	0	0	0	0	
Equipo e Instrumental Médico y de Laboratorio	0	0	0	0	0	
Vehículos y Equipo de Transporte	250,000	3,693,380	3,693,380	3,693,380	3,693,380	
Equipo de Defensa y Seguridad	0	0	0	0	0	
Maquinaria, Otros Equipos y Herramientas	290,000	156,412	156,412	156,412	156,412	
Activos Biológicos	0	0	0	0	0	
Bienes Inmuebles	0	0	0	0	0	
Activos Intangibles	10,000	11,589	11,589	11,589	11,589	
Inversión Pública	46,851,000	44,382,907	44,382,907	42,884,660	31,844,886	1,478,021
Obra Pública en Bienes de Dominio Público	42,201,000	35,206,875	35,206,875	35,154,882	25,177,248	114,397
Obra Pública en Bienes Propios	4,500,000	4,593,408	4,593,408	7,729,768	6,668,443	1,303,541
Proyectos Productivos y Acciones de Fomento	0	0	0	0	0	
Provisiones Financieras y Otras Provisiones	0	0	0	0	0	0
Inversiones Para el Fomento de Actividades Productivas	0	0	0	0	0	
Acciones y Participaciones de Capital	0	0	0	0	0	
Compra de Títulos y Valores	0	0	0	0	0	
Concesión de Préstamos	0	0	0	0	0	
Inversiones en Fideicomisos, Mandatos y Otros Análogos	0	0	0	0	0	
Otras Inversiones Financieras	0	0	0	0	0	
Provisiones para Contingencias y Otras Erogaciones Especiales	0	0	0	0	0	
Participaciones y Aportaciones	285,000	407,069	692,069	692,069	692,069	0
Participaciones	0	0	0	0	0	
Aportaciones	0	0	0	0	0	
Convenios	285,000	407,069	692,069	692,069	692,069	
Deuda Pública	3,400,000	0	0	0	0	0
Amortización de la Deuda Pública	0	0	0	0	0	
Intereses de la Deuda Pública	0	0	0	0	0	
Comisiones de la Deuda Pública	0	0	0	0	0	
Gastos de la Deuda Pública	0	0	0	0	0	
Costo por Coberturas	0	0	0	0	0	
Gastos Financieros	0	0	0	0	0	
Gastos de Ejercicios Fiscales Anteriores (Años)	3,400,000	0	0	0	0	
Total del Gasto	221,337,700	8,491,636	229,829,336	228,166,723	217,144,700	1,428,615

Página 8 de 18

Concepto	2021	2022	2023	2024	2025	2026
Servicios Personales						
Remuneraciones al Personal de Carácter Permanente	111,467,700	4,477,824	115,965,524	115,065,524	115,965,524	0
Remuneraciones al Personal de Carácter Transitorio	72,958,557	5,350,039	78,338,596	78,338,596	78,338,596	0
Remuneraciones Accionales y Especiales	17,424,852	578,008	18,002,890	18,002,890	18,002,890	0
Seguridad Social	16,940,000	0	16,919,013	16,919,013	16,919,013	0
Otras Prestaciones Sociales y Económicas	4,164,291	0	2,765,024	2,765,024	2,765,024	0
Provisiones	0	0	0	0	0	0
Pago de Estímulos a Servidores Públicos	0	0	0	0	0	0
Materiales y Suministros						
Materiales de Administración, Emisión de Documentos y Artículos Oficiales	22,362,000	0	22,261,428	22,228,011	22,125,003	33,416
Alimentos y Utensilios	1,870,000	0	1,505,548	1,472,000	1,472,231	33,416
Materias Primas y Materiales de Producción y Comercialización	300,000	0	291,150	291,150	291,150	0
Materiales y Artículos de Construcción y de Reparación	490,000	80,760	570,760	570,760	570,760	0
Productos Químicos, Farmacéuticos y de Laboratorio	11,130,000	0	8,121,944	8,121,944	8,018,936	0
Combustibles, Lubricantes y Aditivos	87,000	0	38,277	38,277	38,277	0
Vestuario, Blancos, Prendas de Protección y Artículos Deportivos	5,838,000	2,252,960	7,090,960	7,890,960	7,890,960	0
Materiales y Suministros Para Seguridad	270,000	0	100,825	100,825	100,825	0
Herramientas, Refacciones y Accesorios Menores	10,000	0	0	0	0	0
Servicios Generales						
Servicios Básicos	2,558,000	1,183,885	3,741,865	3,741,865	3,741,865	0
Servicios de Arrendamiento	20,201,300	1,135,800	21,337,100	21,275,167	21,275,167	61,933
Servicios Profesionales, Científicos, Técnicos y Otros Servicios	8,457,300	1,821,296	10,278,596	10,278,596	10,278,596	0
Servicios Financieros, Bancarios y Comerciales	200,000	3,479	203,479	203,479	203,479	0
Servicios de Instalación, Reparación, Mantenimiento y Conservación	1,785,000	310,546	2,105,546	2,046,613	2,046,613	0
Servicios de Comunicación Social y Publicidad	820,000	51,931	881,931	881,931	881,931	61,933
Servicios de Instalación, Reparación, Mantenimiento y Conservación	3,408,000	189,917	3,271,053	3,271,053	3,271,053	0
Servicios de Traslado y Viáticos	60,000	0	15,128	15,128	15,128	0
Servicios Oficiales	75,000	0	25,616	25,616	25,616	0
Otros Servicios Generales	2,445,000	0	1,681,134	1,681,134	1,681,134	0
Transferencias, Asignaciones, Subsidios y Otras Ayudas						
Transferencias Internas y Asignaciones al Sector Público	15,530,700	4,692,594	20,643,294	20,643,294	20,643,294	0
Transferencias al Resto del Sector Público	5,850,000	0	5,353,356	5,353,356	5,353,356	0
Subsidios y Subvenciones	0	0	0	0	0	0
Impuestos Sociales	4,800,700	4,889,404	9,490,104	9,490,104	9,490,104	0
Pensiones y Jubilaciones	5,300,000	499,833	5,799,833	5,799,833	5,799,833	0
Transferencias a Fideicomisos, Mandatos y Otros Análogos	0	0	0	0	0	0
Transferencias a la Seguridad Social	0	0	0	0	0	0
Donativos	0	0	0	0	0	0
Transferencias al Exterior	0	0	0	0	0	0
Bienes Muebles, Inmuebles e Intangibles						
Mobiliario y Equipo de Administración	790,000	3,776,837	4,866,937	4,198,010	4,498,010	68,928
Mobiliario y Equipo Educativo y Recreativo	220,000	285,566	505,566	436,633	436,633	68,928
Equipo e Instrumental Médico y de Laboratorio	20,000	0	0	0	0	0
Vehículos y Equipo de Transporte	0	0	0	0	0	0
Equipo de Defensa y Seguridad	250,000	3,643,380	3,893,380	3,893,380	3,893,380	0
Máquina, Otros Equipos y Herramientas	290,000	156,412	156,412	156,412	156,412	0
Activos Biológicos	0	0	0	0	0	0
Bienes Inmuebles	0	0	0	0	0	0
Activos Intangibles	0	0	0	0	0	0
versión Pública						
Obra Pública en Bienes de Dominio Público	46,861,000	0	44,362,997	42,884,650	31,845,895	1,478,336
Obra Pública en Bienes Propios	42,381,000	0	35,295,579	35,154,882	25,177,248	11,489,717
Proyectos Productivos y Acciones de Fomento	4,500,000	4,593,408	6,063,408	7,729,788	6,658,448	1,382,840
Operaciones Financieras y Otras Provisiones						
Inversiones Para el Fomento de Actividades Productivas	0	0	0	0	0	0
Acciones y Participaciones de Capital	0	0	0	0	0	0
Compra de Títulos y Valores	0	0	0	0	0	0
Concesión de Préstamos	0	0	0	0	0	0
Inversiones en Fideicomisos, Mandatos y Otros Análogos	0	0	0	0	0	0
Otras Inversiones Financieras	0	0	0	0	0	0
Provisiones para Contingencias y Otras Erogaciones Especiales	0	0	0	0	0	0
Participaciones y Aportaciones						
Participaciones	285,000	407,069	692,069	692,069	692,069	0
Aportaciones	0	0	0	0	0	0
Convenios	0	0	0	0	0	0
Deuda Pública						
Amortización de la Deuda Pública	3,400,000	0	0	0	0	0
Intereses de la Deuda Pública	0	0	0	0	0	0
Comisiones de la Deuda Pública	0	0	0	0	0	0
Costos de la Deuda Pública	0	0	0	0	0	0
Reserva para Coberturas	0	0	0	0	0	0
Apoyos Financieros	0	0	0	0	0	0
Adelantos de Ejercicios Fiscales Anteriores (Adelantos)	3,400,000	0	0	0	0	0
Total del Gasto	221,337,700	8,491,636	229,829,338	228,186,723	217,244,760	1,842,613

San Nicolás H. Sergio Marín M. Ayala J. Aguirre M.

Municipio de Rincón de Romos
 Conciliación entre los Ingresos Presupuestarios y Contables
 Correspondiente del 1 de Enero al 31 de Diciembre de 2021

(Cifras en pesos)

ANUALIZADA

1. Ingresos Presupuestarios 240,618,774

2. Más ingresos contables no presupuestarios		0
2.1 Ingresos Financieros	0	
2.2 Incremento por Variación de Inventarios		
2.3 Disminución del exceso de estimaciones por pérdida o deterioro u obsolescencia	0	
2.4 Disminución del exceso de provisiones	0	
2.5 Otros ingresos y beneficios varios	0	
2.6 Otros ingresos contables no presupuestarios	0	
		2,766,302

3. Menos ingresos presupuestarios no contables		
3.1 Aprovechamientos Patrimoniales	0	
3.2 Ingresos derivados de financiamientos	2,766,302	
3.3 Otros Ingresos presupuestarios no contables	0	

4. Ingresos Contables (4 = 1 + 2 - 3) 237,852,472

[Handwritten signature]

[Handwritten signature]

[Handwritten signature]

[Handwritten signature]

[Handwritten signature]

Municipio de Rincón de Romos		
Conciliación entre los Egresos Presupuestarios y los Gastos Contables		
Correspondiente del 1 de Enero al 31 de Diciembre de 2021		
ANUALIZADA		
1. Total de egresos presupuestarios		228,186,723
2. Menos egresos presupuestarios no contables		47,382,659
2.1 Materias Primas y Materiales de Producción y Comercialización	0	
2.2 Materiales y Suministros	0	
2.3 Mobiliario y Equipo de Administración	436,638	
2.4 Mobiliario y Equipo Educativo y Recreativo	0	
2.5 Equipo e Instrumental Médico y de Laboratorio	0	
2.6 Vehículos y Equipo de Transporte	3,893,380	
2.7 Equipo de Defensa y Seguridad	0	
2.8 Maquinaria, Otros Equipos y Herramientas	156,412	
2.9 Activos Biológicos	0	
2.10 Bienes Inmuebles	0	
2.11 Activos Intangibles	11,580	
2.12 Obra Pública en Bienes de Dominio Público	35,154,882	
2.13 Obra Pública en Bienes Propios	7,729,788	
2.14 Acciones y Participaciones de Capital	0	
2.15 Compra de Títulos y Valores	0	
2.16 Concesión de Préstamos	0	
2.17 Inversiones en Fideicomisos, Mandatos y Otros Análogos	0	
2.18 Provisiones para Contingencias y Otras Erogaciones Especiales	0	
2.19 Amortización de la Deuda Pública	0	
2.20 Adeudos de Ejercicios Fiscales Anteriores (ADEFAS)	0	
2.21 Otros Egresos Presupuestales No Contables	0	
3. Más Gastos Contables No Presupuestarios		79,762,120
3.1 Estimaciones, Depreciaciones, Deterioros, Obsolescencia y Amortizaciones	861,424	
3.2 Provisiones	0	
3.3 Disminución de inventarios	0	
3.4 Aumento por insuficiencia de estimaciones por pérdida o deterioro u obsolescencia	0	
3.5 Aumento por insuficiencia de provisiones	0	
3.6 Otros Gastos	0	
3.7 Otros Gastos Contables No Presupuestales	78,900,697	
4. Total de Gasto Contable		260,666,184

Al término de la presentación del Regidor hace uso de la palabra el Presidente Municipal Mtro. Francisco Javier Rivera Luévano, pregunta a los presentes si desean manifestarse al respecto del tema que les ocupa. No habiendo intervención alguna, da instrucciones al Secretario del H. Ayuntamiento y Director General de Gobierno Lic. Roberto Axel Armendáriz Silva, para que someta a votación nominal el tema, quedando de la siguiente manera:

[Handwritten signatures and notes]

Página 11 de 18

	A FAVOR	EN CONTRA	ABSTENCIÓN
MTRO. FRANCISCO JAVIER RIVERA LUÉVANO	X		
C.P. FELIPE DE JESÚS LUEVANO RUVALCABA	X		
LIC. JAZMÍN OVALLE MÉNDEZ	X		
MTRO. CARLOS CONTRERAS REYES	X		
LIC. NORA NAYELI ROMERO HERNÁNDEZ	X		
C.P. LUZ ADRIANA CASTAÑEDA DE VELASCO	X		
LIC. SERGIO MARÍN REYES	X		
DR. ERICK MURO SÁNCHEZ	X		
C.P. SONIA HORNEDO GUERRA	X		
MTRA. ALMA GUADALUPE ZAPATA CASTORENA	X		

POR LO QUE CERTIFICA QUE ES APROBADO POR UNANIMIDAD DE LOS EDILES PRESENTES, LA CUENTA PÚBLICA DEL MUNICIPIO DE RINCÓN DE ROMOS, ANUALIZADA 2021.

PUNTO NÚMERO IX. - Para el desahogo del noveno punto del orden del día, referente al Análisis, discusión y en su caso aprobación de la Cuenta Pública del Municipio de Rincón de Romos, correspondiente al mes de enero del año 2022, con fundamento legal a los Artículo 27, Fracción V de la Constitución del Estado de Aguascalientes, Artículo 15 de la ley de Fiscalización Superior del Estado de Aguascalientes, Ley General de Contabilidad en sus Artículos 48, 55 y Artículos 6 y 36 de la Ley Municipal para el Estado de Aguascalientes, Artículo 27 fracción VII del Bando de Policía y Gobierno del Municipio de Rincón de Romos, hace presencia el Salón de Cabildos, la C.P. Irma Aguilar Domínguez, Tesorera Municipal, para detallar a grosso modo la Información que entrego en tiempo y forma a cada Edil presente: la cual comprende I.- Información Contable, Estado de Actividades, II.- Información Presupuestal, Estado Analítico de Ingresos Presupuestales, Estado Analítico del Ejercicio del Presupuesto de Egresos (COG), Conciliación entre los Ingresos Presupuestarios y Contables, Conciliación entre los Egresos Presupuestarios y los Gastos Contables.

Municipio de Rincón de Romos
Estado Analítico del Activo
Del 1 de Enero al 31 de Enero de 2022
(Pesos)

ACTIVO					
Activo Circulante	25,769,029	65,178,589	53,749,863	37,197,755	11,428,725
Electivo y Equivalentes	22,775,553	38,097,672	24,748,897	34,124,227	11,348,974
Derechos a Recibir Efectivo o Equivalentes	2,690,263	29,091,017	29,000,965	2,770,314	60,052
Derechos a Recibir Bienes o Servicios	303,214	0	0	303,214	0
Inventarios	0	0	0	0	0
Almacenes	0	0	0	0	0
Estimación por Pérdida o Deterioro de Activos Circulantes	0	0	0	0	0
Otros Activos Circulantes	0	0	0	0	0
Activo No Circulante	602,896,168	924,560	0	503,819,719	924,560
Inversiones Financieras a Largo Plazo	0	0	0	0	0
Derechos a Recibir Efectivo o Equivalentes a Largo Plazo	39,212	0	0	39,212	0
Bienes Inmuebles, Infraestructura y Construcciones en Proceso	462,720,259	924,560	0	463,644,820	924,560
Bienes Muebles	33,981,750	0	0	33,981,750	0
Activos Intangibles	93,866	0	0	93,866	0
Depreciación, Deterioro y Amortización Acumulada de Bienes	-12,723,889	0	0	-12,723,889	0
Activos Diferidos	2,997,903	0	0	2,997,903	0
Estimación por Pérdida o Deterioro de Activos no Circulantes	0	0	0	0	0
Otros Activos no Circulantes	15,786,257	0	0	15,786,257	0
TOTAL DEL ACTIVO	628,665,197	66,103,150	53,749,863	541,017,474	12,353,287

[Firma]
Sonia Hornedo Guerra

[Firma]
Sergio Marina

[Firma]

Salarios Personales	114,832,331	0	114,832,331	7,085,284	7,085,284	107,747,047
Remuneraciones al Personal de Carácter Permanente	75,749,804	0	75,749,804	5,549,577	5,549,577	69,999,226
Remuneraciones al Personal de Carácter Transitorio	0	0	0	0	0	0
Remuneraciones Adicionales y Especiales	17,345,045	0	17,345,048	218,145	218,145	17,126,903
Seguridad Social	17,448,200	0	17,448,200	848,268	848,268	16,599,932
Otras Prestaciones Sociales y Económicas	4,289,220	0	4,289,220	159,154	159,154	4,129,066
Pensiones	0	0	0	0	0	0
Pago de Estímulos a Servidores Públicos	0	0	0	0	0	0
Materiales y Suministros	23,705,623	10,516	23,716,139	187,673	80,259	23,635,880
Materiales de Administración, Emisión de Documentos y Artículos Oficiales	1,423,220	10,423	1,407,760	2,424	0	1,405,336
Materiales y Utensilios	491,272	8,352	499,824	9,342	9,342	490,482
Materias Primas y Materiales de Producción y Comercialización	867,351	0	867,351	13,954	0	853,397
Materiales y Artículos de Construcción y Reparación	10,051,371	0	10,050,900	91,258	66,104	9,984,796
Productos Químicos, Farmacéuticos y de Laboratorio	95,573	0	95,573	0	0	95,573
Combustibles, Lubrificantes y Aditivos	7,189,454	0	7,189,454	12,005	0	7,177,449
Vestuario, Blancos, Prendas de Protección y Accesorios Propios	103,978	0	103,978	261	0	103,717
Herramientas, Relaciones y Accesorios Menores	0	0	0	0	0	0
3,712,604	18,015	3,730,618	57,229	2,613	3,672,999	
Servicios Generales	43,158,743	10,516	43,148,227	4,864,393	4,335,904	38,309,824
Servicios Básicos	10,852,140	0	10,852,140	82,297	82,297	10,769,843
Servicios de Arrendamiento	993,252	0	993,252	0	0	993,252
Servicios Profesionales, Científicos, Técnicos y Otros Servicios	2,618,782	0	2,618,792	35,178	35,178	2,583,614
Servicios Financieros, Bancarios y Comerciales	822,582	1,100	813,482	12,114	12,114	801,368
Servicios de Instalación, Reparación, Mantenimiento y Conservación	3,332,353	0	3,331,682	184,677	156,562	3,175,065
Servicios de Comunicación Social y Publicidad	16,000	0	16,038	2,204	2,204	13,822
Servicios de Traslado y Muebles	170,000	0	170,000	0	0	170,000
Servicios Cívicos	21,917,558	1,500	21,913,058	3,578,587	3,385,140	18,527,918
Otros Servicios Generales	2,284,010	3,755	2,297,765	79,306	79,306	2,218,459
Transferencias, Asignaciones, Subsidios y Otras Ayudas	25,657,797	0	25,657,797	2,179,827	2,165,540	23,478,170
Transferencias Internas y Asignaciones al Sector Público	5,850,000	0	5,850,000	0	0	5,850,000
Transferencias al Resto del Sector Público	0	0	0	0	0	0
Subsidios y Subvenciones	0	0	0	0	0	0
Ayudas Sociales	11,807,707	0	11,807,707	1,445,911	1,431,325	10,376,382
Pensiones y Jubilaciones	9,600,000	0	9,600,000	732,715	732,715	8,867,285
Transferencias a Fideicomisos, Mandatos y Otros Análogos	0	0	0	0	0	0
Transferencias a la Seguridad Social	0	0	0	0	0	0
Donaciones	0	0	0	0	0	0
Transferencias al Exterior	0	0	0	0	0	0
Bienes Muebles, Inmuebles o Intangibles	11,880,782	0	10,867,175	0	0	10,867,175
Mobiliario y Equipo de Administración	222,572	0	222,572	0	0	222,572
Mobiliario y Equipo Educativo y Recreativo	0	0	0	0	0	0
Equipo e Instrumental Médico y de Laboratorio	0	0	0	0	0	0
Vehículos y Equipo de Transporte	0	0	0	0	0	0
Equipo de Defensa y Seguridad	10,880,029	0	10,466,435	0	0	10,466,435
Máquina y Otros Equipos y Herramientas	165,795	0	165,796	0	0	165,796
Activos Biológicos	0	0	0	0	0	0
Bienes Inmuebles	0	0	0	0	0	0
Activos Intangibles	12,275	0	12,275	0	0	12,275
Inversión Pública	63,747,000	0	37,875,022	924,500	924,500	36,950,482
Obra Pública en Bienes de Dominio Público	53,247,000	0	35,013,367	0	0	35,013,367
Obra Pública en Bienes Propios	500,000	1,362,825	1,862,825	924,500	924,500	938,325
Proyectos Productivos y Acciones de Fomento	0	0	0	0	0	0
Inversiones Financieras y Otras Provisiones	0	0	0	0	0	0
Inversiones Para el Fomento de Actividades Productivas	0	0	0	0	0	0
Acciones y Participaciones de Capital	0	0	0	0	0	0
Compra de Títulos y Valores	0	0	0	0	0	0
Concesión de Préstamos	0	0	0	0	0	0
Inversiones en Fideicomisos, Mandatos y Otros Análogos	0	0	0	0	0	0
Otras Inversiones Financieras	0	0	0	0	0	0
Provisiones para Contingencias y Otras Erogaciones Especiales	0	0	0	0	0	0
Participaciones y Aportaciones	8,000,000	0	8,000,000	0	0	8,000,000
Participaciones	0	0	0	0	0	0
Aportaciones	0	0	0	0	0	0
Convenios	8,000,000	0	8,000,000	0	0	8,000,000
Deuda Pública	0	0	0	0	0	0
Amortización de la Deuda Pública	0	0	0	0	0	0
Intereses de la Deuda Pública	0	0	0	0	0	0
Comisiones de la Deuda Pública	0	0	0	0	0	0
Gastos de la Deuda Pública	0	0	0	0	0	0
Costo por Coberturas	0	0	0	0	0	0
Ayudas Financieras	0	0	0	0	0	0
Auxilios de Ejecución Fideicomisos Anteriores (Adebas)	0	0	0	0	0	0
Total del Gasto	280,181,970	0	264,029,034	14,931,433	14,508,544	249,518,491

[Handwritten signature]

[Handwritten signature]

[Handwritten signature]

Rubro de Ingresos	Estimado					
	(1)	(2)	(3)	(4)	(5)	(6)
Impuestos	18,246,579	0	18,246,579	4,661,513	4,661,513	-13,585,066
Cuentas y Aportaciones de Seguridad Social	0	0	0	0	0	0
Contribuciones de Mejoras	0	0	0	0	0	0
Derechos	20,246,820	0	20,246,820	3,351,774	3,351,774	-16,895,046
Productos	845,052	0	845,052	20,539	20,539	-824,513
Aprovechamientos	6,347,825	1,362,625	7,710,450	1,447,541	1,447,541	-4,900,285
Ingresos por Venta de Bienes, Prestación de Servicios y Otros Ingresos	0	0	0	0	0	0
Participaciones, Aportaciones, Convenios, Incentivos Derivados de la Colaboración Fiscal y Fondos Distintos de Aportaciones	234,495,400	-17,448,207	217,047,193	21,623,684	21,623,684	-212,871,716
Transferencias, Asignaciones, Subsidios y Subvenciones, y Pensiones y Jubilaciones	0	0	0	0	0	0
Ingresos Derivados de Financiamientos	0	0	0	0	0	0
Total	280,181,676	-16,085,582	264,096,094	31,105,050	31,105,050	
				Ingresos excedentes¹		-249,076,626

Estado Analítico de Ingresos Por Fuente de Financiamiento	Estimado					
	(1)	(2)	(3)	(4)	(5)	(6)
Ingresos del Poder Ejecutivo Federal o Estatal y de los Municipios						
Impuestos	18,246,579	0	18,246,579	4,661,513	4,661,513	-13,585,066
Cuentas y Aportaciones de Seguridad Social	0	0	0	0	0	0
Contribuciones de Mejoras	0	0	0	0	0	0
Derechos	20,246,820	0	20,246,820	3,351,774	3,351,774	-16,895,046
Productos	845,052	0	845,052	20,539	20,539	-824,513
Aprovechamientos	6,347,825	1,362,625	7,710,450	1,447,541	1,447,541	-4,900,285
Participaciones, Aportaciones, Convenios, Incentivos Derivados de la Colaboración Fiscal y Fondos Distintos de Transferencias, Asignaciones, Subsidios y Subvenciones, y Pensiones y Jubilaciones	234,495,400	-17,448,207	217,047,193	21,623,684	21,623,684	-212,871,716
	0	0	0	0	0	0
Ingresos de los Entes Públicos de los Poderes Legislativo y Judicial, de los Órganos Autónomos y del Sector Paraestatal o Paramunicipal, así como de las Empresas Productivas del Estado						
Cuentas y Aportaciones de Seguridad Social	0	0	0	0	0	0
Productos	0	0	0	0	0	0
Ingresos por Venta de Bienes, Prestación de Servicios y Otros Ingresos	0	0	0	0	0	0
Transferencias, Asignaciones, Subsidios y Subvenciones, y Pensiones y Jubilaciones	0	0	0	0	0	0
Ingresos derivados de financiamiento						
Ingresos Derivados de Financiamientos	0	0	0	0	0	0
Total	280,181,676	-16,085,682	264,096,094	31,105,050	31,105,050	
				Ingresos excedentes		-249,076,626

[Handwritten signatures and stamps]

Municipio de Rincón de Romos
 Conciliación entre los Egresos Presupuestarios y los Gastos Contables

Correspondiente del 1 de Enero al 31 de Enero de 2022

1. Total de egresos presupuestarios		14,931,438
2. Menos egresos presupuestarios no contables		924,560
2.1 Materias Primas y Materiales de Producción y Comercialización	0	
2.2 Materiales y Suministros	0	
2.3 Mobiliario y Equipo de Administración	0	
2.4 Mobiliario y Equipo Educativo y Recreativo	0	
2.5 Equipo e Instrumental Médico y de Laboratorio	0	
2.6 Vehículos y Equipo de Transporte	0	
2.7 Equipo de Defensa y Seguridad	0	
2.8 Maquinaria, Otros Equipos y Herramientas	0	
2.9 Activos Biológicos	0	
2.10 Bienes Inmuebles	0	
2.11 Activos Intangibles	0	
2.12 Obra Pública en Bienes de Dominio Público	0	
2.13 Obra Pública en Bienes Propios	924,560	
2.14 Acciones y Participaciones de Capital	0	
2.15 Compra de Títulos y Valores	0	
2.16 Concesión de Préstamos	0	
2.17 Inversiones en Fideicomisos, Mandatos y Otros Análogos		
2.18 Provisiones para Contingencias y Otras Erogaciones Especiales		
2.19 Amortización de la Deuda Pública		
2.20 Adeudos de Ejercicios Fiscales Anteriores (ADEFAS)		
2.21 Otros Egresos Presupuestales No Contables	0	
3. Más Gastos Contables No Presupuestarios		1,345,543
3.1 Estimaciones, Depreciaciones, Deterioros, Obsolescencia y Amortizaciones	0	
3.2 Provisiones	0	
3.3 Disminución de inventarios	0	
3.4 Aumento por insuficiencia de estimaciones por pérdida o deterioro u obsolescencia	0	
3.5 Aumento por insuficiencia de provisiones	1,345,543	
3.6 Otros Gastos	0	
3.7 Otros Gastos Contables No Presupuestales	0	
4. Total de Gasto Contable		15,352,420

Sonia Romo G.

Sergio Méndez R.

[Handwritten signature]

Municipio de Rincón de Romos Conciliación entre los Ingresos Presupuestarios y Contables Correspondiente del 1 de Enero al 31 de Enero de 2022 (Cifras en pesos)		
1. Ingresos Presupuestarios		31,105,050
2. Más ingresos contables no presupuestarios		0
2.1 Ingresos Financieros	0	
2.2 Incremento por Variación de Inventarios		
2.3 Disminución del exceso de estimaciones por pérdida o deterioro u obsolescencia	0	
2.4 Disminución del exceso de provisiones	0	
2.5 Otros ingresos y beneficios varios	0	
2.6 Otros ingresos contables no presupuestarios	0	
		1,362,625
3. Menos ingresos presupuestarios no contables		
3.1 Aprovechamientos Patrimoniales	0	
3.2 Ingresos derivados de financiamientos	1,362,625	
3.3 Otros ingresos presupuestarios no contables	0	
4. Ingresos Contables (4 = 1 + 2 - 3)		29,742,425

MUNICIPIO DE RINCÓN DE ROMOS
MODIFICACIONES PRESUPUESTALES

ENERO DE 2022

PARTIDA	1101		1705	2501	2502	Total de	Total de
	AUMENTO	DISMINUCION	AUMENTO	DISMINUCION	DISMINUCION	AUMENTO	DISMINUCION
21101	0.00	1,940.99				0.00	1,940.99
21401	0.00	640.00				0.00	640.00
21501	0.00	10,365.00				0.00	10,365.00
21601	0.00	2,514.00				0.00	2,514.00
22103	8,352.00	0.00				8,352.00	0.00
24401	0.00	2,000.00				0.00	2,000.00
24701	7,000.00	0.00				7,000.00	0.00
24901	0.00	5,391.00				0.00	5,391.00
29201	5,514.00	0.00				5,514.00	0.00
29601	1,900.99	0.00				1,900.99	0.00
29801	10,600.00	0.00				10,600.00	0.00
34101	0.00	9,100.00				0.00	9,100.00
35101	0.00	671.00				0.00	671.00
35501	1,264.98	0.00				1,264.98	0.00
35701	0.00	1,264.98				0.00	1,264.98
38201	0.00	4,500.00				0.00	4,500.00
39202	3,755.00	0.00				3,755.00	0.00
54101				213,604.00		0.00	213,604.00
61401					17,234,603.00	0.00	17,234,603.00
62208			1,362,624.95			1,362,624.95	0.00
Total genera	38,386.97	38,386.97	1,362,624.95	213,604.00	17,234,603.00	1,401,011.92	17,486,593.97

[Handwritten signatures and marks]

Al término de la presentación del Regidor hace uso de la palabra el Presidente Municipal Mtro. Francisco Javier Rivera Luévano, pregunta a los presentes si desean manifestarse al respecto del tema que les ocupa. No habiendo intervención alguna, da instrucciones al Secretario del H. Ayuntamiento y Director General de Gobierno Lic. Roberto Axel Armendáriz Silva, para que someta a votación nominal el tema, quedando de la siguiente manera:

	A FAVOR	EN CONTRA	ABSTENCIÓN
MTRO. FRANCISCO JAVIER RIVERA LUÉVANO	X		
C.P. FELIPE DE JESÚS LUEVANO RUVALCABA	X		
LIC. JAZMÍN OVALLE MÉNDEZ	X		
MTRO. CARLOS CONTRERAS REYES	X		
LIC. NORA NAYELI ROMERO HERNÁNDEZ	X		
C.P. LUZ ADRIANA CASTAÑEDA DE VELASCO	X		
LIC. SERGIO MARÍN REYES	X		
DR. ERICK MURO SÁNCHEZ	X		
C.P. SONIA HORNEDO GUERRA	X		
MTRA. ALMA GUADALUPE ZAPATA CASTORENA	X		

POR LO QUE CERTIFICA QUE ES APROBADO POR UNANIMIDAD DE LOS EDILES PRESENTES, LA CUENTA PÚBLICA DEL MUNICIPIO DE RINCÓN DE ROMOS, CORRESPONDIENTE AL MES DE ENERO DEL AÑO 2022.

PUNTO NÚMERO X. – Para el desahogo del décimo punto del orden del día, no habiendo otro asunto que tratar, se da por clausurada la Sesión Extraordinaria de Cabildo, a las diecinueve del día diecisiete de febrero del año dos mil veintidós. Firmando los que en ella intervinieron, para los usos y fines legales a que haya lugar.

-----DAMOS FE-----

MTRO. FRANCISCO JAVIER RIVERA LUÉVANO
PRESIDENTE MUNICIPAL


C.P. FELIPE DE JESÚS LUEVANO RUVALCABA
REGIDOR


LIC. JAZMÍN OVALLE MÉNDEZ
REGIDORA


MTRO. CARLOS CONTRERAS REYES
REGIDOR


LIC. NORA NAYELI ROMERO HERNÁNDEZ
REGIDORA



C.P. LUZ ADRIANA CASTAÑEDA DE VELASCO
REGIDORA


LIC. SERGIO MARÍN REYES
REGIDOR



DR. ERICK MURO SÁNCHEZ
REGIDOR


C.P. SONIA HORNEADO GUERRA
REGIDORA


MTRA. ALMA GUADALUPE ZAPATA-CASTORENA
SÍNDICO PROCURADOR


LIC. ROBERTO AXEL ARMENDÁRIZ SILVA
SECRETARIO DEL H. AYUNTAMIENTO
Y DIRECTOR GENERAL DE GOBIERNO MUNICIPAL

7) Indicadores de Postura Fiscal



Cuenta Pública 2021
Municipio de Rincón de Romos
Indicadores de Postura Fiscal
Del 1 de Enero al 31 de Diciembre de 2021
ANUALIZADA

Concepto	Estimado	Devengado	Pagado ³
I. Ingresos Presupuestarios (I=1+2)	221,337,700	240,618,774	240,618,774
1. Ingresos del Gobierno de la Entidad Federativa ¹	221,337,700	240,618,774	240,618,774
2. Ingresos del Sector Paraestatal ¹	0	0	0
II. Egresos Presupuestarios (II=3+4)	221,337,700	228,186,723	217,044,760
3. Egresos del Gobierno de la Entidad Federativa ²	221,337,700	228,186,723	217,044,760
4. Egresos del Sector Paraestatal ²	0	0	0
III. Balance Presupuestario (Superávit o Déficit) (III = I - II)	0	12,432,051	23,574,014


Concepto	Estimado	Devengado	Pagado ³
III. Balance presupuestario (Superávit o Déficit)	0	12,432,051	23,574,014
IV. Intereses, Comisiones y Gastos de la Deuda	0	0	0
V. Balance Primario (Superávit o Déficit) (V= III - IV)	0	12,432,051	23,574,014

Concepto	Estimado	Devengado	Pagado ³
A. Financiamiento	0	0	0
B. Amortización de la deuda	0	0	0
C. Endeudamiento ó desendeudamiento (C = A - B)	0	0	0


1. Los Ingresos que se presentan son los ingresos presupuestarios totales sin incluir los ingresos por financiamientos. Los Ingresos del Gobierno de la Entidad Federativa corresponden a los del Poder Ejecutivo, Legislativo Judicial y Autónomos
2. Los egresos que se presentan son los egresos presupuestarios totales sin incluir los egresos por amortización. Los egresos del Gobierno de la Entidad Federativa corresponden a los del Poder Ejecutivo, Legislativo, Judicial y Órganos Autónomos
3. Para Ingresos se reportan los ingresos recaudados; para egresos se reportan los egresos pagados



 MTRO. FRANCISCO JAVIER RIVERA LUEVANO
 PRESIDENTE MUNICIPAL DE RINCON DE ROMOS



 C.P. IRMA DOMINGUEZ AGUILAR
 TESORERA MUNICIPAL



 PROFRA. ALMA GUADALUPE ZAPATA CASTORENA
 SINDICA MUNICIPAL

V. DISCIPLINA

FINANCIERA

1)F1 Estado de Situación

Financiera Detallado - LDF

Municipio de Rincon de Romos Estado de Situación Financiera Detallado - LDF Al 31 de diciembre de 2020 y al 31 de Diciembre de 2021 (PESOS) ANUALIZADA					
Concepto	2021	31 de diciembre de 2020	Concepto (c)	2021	31 de diciembre de 2020
ACTIVO			PASIVO		
Activo Circulante			Activo Circulante		
a. Efectivo y Equivalentes (a=a1+a2+a3+a4+a5+a6+a7)	22,775,553	28,118,511	a. Cuentas por Pagar a Corto Plazo (a=a1+a2+a3+a4+a5+a6+a7+a8+a9)	14,814,574	50,584,011
a1) Efectivo	0	0	a1) Servicios Personales por Pagar a Corto Plazo	0	0
a2) Bancos/Tesorería	15,455,062	4,311,328	a2) Proveedores por Pagar a Corto Plazo	519,446	1,012,723
a3) Bancos/Depositos y Otros	0	0	a3) Contratistas por Obras Públicas por Pagar a Corto Plazo	10,275,826	45,207,110
a4) Inversiones Temporales (Hasta 3 meses)	7,320,491	23,807,183	a4) Participaciones y Aportaciones por Pagar a Corto Plazo	0	0
a5) Fondos con Afectación Específica	0	0	a5) Transferencias Otorgadas por Pagar a Corto Plazo	4,793	4,793
a6) Depósitos de Fondos de Terceros en Garantía y/o Administración	0	0	a6) Intereses, Comisiones y Otros Gastos de la Deuda Pública por Pagar a Corto Plazo	0	0
a7) Otros Efectivos y Equivalentes	0	0	a7) Retenciones y Contribuciones por Pagar a Corto Plazo	2,372,494	252,904
b. Derechos a Recibir Efectivo o Equivalentes (b=b1+b2+b3+b4+b5+b6+b7)	2,690,263	2,825,138	a8) Devoluciones de la Ley de Ingresos por Pagar a Corto Plazo	0	0
b1) Inversiones Financieras de Corto Plazo	0	0	a9) Otras Cuentas por Pagar a Corto Plazo	1,642,022	4,106,461
b2) Cuentas por Cobrar a Corto Plazo	149,204	147,425	b. Documentos por Pagar a Corto Plazo (b=b1+b2+b3)	0	0
b3) Deudores Diversos por Cobrar a Corto Plazo	1,849,415	1,966,070	b1) Documentos Comerciales por Pagar a Corto Plazo	0	0
b4) Ingresos por Recuperar a Corto Plazo	691,644	691,644	b2) Documentos con Contratistas por Obras Públicas por Pagar a Corto Plazo	0	0
b5) Deudores por Anticipos de la Tesorería a Corto Plazo	0	0	b3) Otros Documentos por Pagar a Corto Plazo	0	0
b6) Préstamos Otorgados a Corto Plazo	0	0	c. Porción a Corto Plazo de la Deuda Pública (c=c1+c2)	0	0
b7) Otros Derechos a Recibir Efectivo o Equivalentes a Corto Plazo	0	0	c1) Porción a Corto Plazo de la Deuda Pública	0	0
c. Derechos a Recibir Bienes o Servicios (c=c1+c2+c3+c4+c5)	303,214	18,429,531	c2) Porción a Corto Plazo de Arrendamiento Financiero	0	0
c1) Anticipo a Proveedores por Adquisición de Bienes y Prestación de Servicios a Corto Plazo	57,359	57,359	d. Títulos y Valores a Corto Plazo	0	0
c2) Anticipo a Proveedores por Adquisición de Bienes Inmuebles y Muebles a Corto Plazo	43,800	493,896	e. Pasivos Diferidos a Corto Plazo (e=e1+e2+e3)	0	0
c3) Anticipo a Proveedores por Adquisición de Bienes Intangibles a Corto Plazo	0	0	e1) Ingresos Cobrados por Adelantado a Corto Plazo	0	0
c4) Anticipo a Contratistas por Obras Públicas a Corto Plazo	232,055	17,876,276	e2) Intereses Cobrados por Adelantado a Corto Plazo	0	0
c5) Otros Derechos a Recibir Bienes o Servicios a Corto Plazo	0	0	e3) Otros Pasivos Diferidos a Corto Plazo	0	0
d. Inventarios (d=d1+d2+d3+d4+d5)	0	0	f. Fondos y Bienes de Terceros en Garantía y/o Administración a Corto Plazo (f=f1+f2+f3+f4+f5+f6)	0	0
d1) Inventario de Mercancías para Venta	0	0	1) Fondos en Garantía a Corto Plazo	0	0
d2) Inventario de Mercancías Terminadas	0	0	2) Fondos en Administración a Corto Plazo	0	0
d3) Inventario de Mercancías en Proceso de Elaboración	0	0	3) Fondos Contingentes a Corto Plazo	0	0
d4) Inventario de Materias Primas, Materiales y Suministros para Producción	0	0	4) Fondos de Fideicomisos, Mandatos y Contratos Análogos a Corto Plazo	0	0
d5) Bienes en Tránsito	0	0	5) Otros Fondos de Terceros en Garantía y/o Administración a Corto Plazo	0	0
e. Almacenes	0	0	6) Valores y Bienes en Garantía a Corto Plazo	0	0
f. Estimación por Pérdida o Deterioro de Activos Circulantes (f=f1+f2)	0	0	g. Provisiones a Corto Plazo (g=g1+g2+g3)	0	0
f1) Estimaciones para Cuentas Incobrables por Derechos a Recibir Efectivo o Equivalentes	0	0	g1) Provisión para Demandas y Juicios a Corto Plazo	0	0
f2) Estimación por Deterioro de Inventarios	0	0	g2) Provisión para Contingencias a Corto Plazo	0	0
g. Otros Activos Circulantes (g=g1+g2+g3+g4)	0	0	g3) Otras Provisiones a Corto Plazo	0	0
g1) Valores en Garantía	0	0	h. Otros Pasivos a Corto Plazo (h=h1+h2+h3)	66,183	0
g2) Bienes en Garantía (excluye depósitos de fondos)	0	0	h1) Ingresos por Clasificar	66,183	0
g3) Bienes Derivados de Embargos, Decomisos, Aseguramientos y Dación en Pago	0	0	h2) Recaudación por Participar	0	0
g4) Adquisición con Fondos de Terceros	0	0	h3) Otros Pasivos Circulantes	0	0
IA. Total de Activos Circulantes (IA = a + b + c + d + e + f + g)	25,769,029	49,373,180	IA. Total de Pasivos Circulantes (IA = a + b + c + d + e + f + g + h)	14,880,758	50,584,011
Activo No Circulante			Pasivo No Circulante		
a. Inversiones Financieras a Largo Plazo	0	0	a. Cuentas por Pagar a Largo Plazo	0	0
b. Derechos a Recibir Efectivo o Equivalentes a Largo Plazo	39,212	29,259	b. Documentos por Pagar a Largo Plazo	38,233,690	38,233,690
c. Bienes Inmuebles, Infraestructura y Construcciones en Proceso	462,720,259	494,146,557	c. Deuda Pública a Largo Plazo	0	0
d. Bienes Muebles	33,981,750	28,571,347	d. Pagos Diferidos a Largo Plazo	0	0
e. Activos Intangibles	83,666	52,086	e. Fondos y Bienes de Terceros en Garantía y/o en Administración a Largo Plazo	0	0
f. Depreciación, Deterioro y Amortización Acumulada de Bienes	-12,723,980	-11,862,456	f. Provisiones a Largo Plazo	0	0
g. Activos Diferidos	2,997,903	2,997,903	IIIB. Total de Pasivos No Circulantes (IIIB = a + b + c + d + e + f)	38,233,690	38,233,690
h. Estimación por Pérdida o Deterioro de Activos no Circulantes	0	0	II. Total del Pasivo (II = IA + IIIB)	53,114,447	88,817,701
i. Otros Activos no Circulantes	16,786,297	793,228	HACIENDA PÚBLICA/PATRIMONIO		
IB. Total de Activos No Circulantes (IB = a + b + c + d + e + f + g + h + i)	502,895,158	514,727,918	IIIA. Hacienda Pública/Patrimonio Contribuido (IIIA = a + b + c)	173,595,304	153,095,920
I. Total del Activo (I = IA + IB)	528,664,187	564,101,098	a. Aportaciones	1,622,441	1,619,326
			b. Donaciones de Capital	914,500	0
			c. Actualización de la Hacienda Pública Patrimonio	171,059,363	151,476,594
			IIIB. Hacienda Pública/Patrimonio Generado (IIIB = a + b + c + d + e)	301,953,436	322,187,477
			a. Resultados del Ejercicio (Ahorro/Desahorro)	-22,713,712	31,141,262
			b. Resultados de Ejercicios Anteriores	385,871,802	354,642,664
			c. Revalúos	0	0
			d. Reservas	0	0
			e. Rectificaciones de Resultados de Ejercicios Anteriores	-61,204,652	-63,594,388
			IIIC. Exceso o Insuficiencia en la Actualización de la Hacienda Pública/Patrimonio (IIIC = a + b)	0	0
			a. Resultado por Posición Monetaria	0	0
			b. Resultado por Tenencia de Activos no Monetarios	0	0
			III. Total Hacienda Pública/Patrimonio (III = IIIA + IIIB + IIIC)	475,549,740	475,283,388
			IV. Total del Pasivo y Hacienda Pública/Patrimonio (IV = II + III)	528,664,187	564,101,099

MTR. FRANCISCO JAVIER RIVERA LUEVANO
PRESIDENTE MUNICIPAL DE RINCÓN DE ROMOS

C P IRMA DOMÍNGUEZ AGUILAR
TESORERA MUNICIPAL

PROFRA ALMA GUADALUPE ZAPATA CASTORENA
SÍNDICO MUNICIPAL

2)F2 Informe Analítico
de la Deuda y otros
Pasivos - LDF

Municipio de Rincón de Romos Informe Analítico de la Deuda Pública y Otros Pasivos - LDF Del 1 de Enero al 31 de Diciembre de 2021 (PESOS) ANUALIZADA							
Denominación de la Deuda Pública y Otros Pasivos	Saldo al 31 de diciembre de 2020	Disposiciones del Periodo	Amortizaciones del Periodo	Revaluaciones, Reclasificaciones y Otros Ajustes	Saldo Final del Periodo	Pago de Intereses del Periodo	Pago de Comisiones y demás costos asociados durante el Periodo
1. Deuda Pública (1=A+B)	0	0	0	0	0	0	0
A. Corto Plazo (A=a1+a2+a3)	0	0	0	0	0	0	0
a1) Instituciones de Crédito	0	0	0	0	0	0	0
a2) Títulos y Valores	0	0	0	0	0	0	0
a3) Arrendamientos Financieros	0	0	0	0	0	0	0
B. Largo Plazo (B=b1+b2+b3)	0	0	0	0	0	0	0
b1) Instituciones de Crédito	0	0	0	0	0	0	0
b2) Títulos y Valores	0	0	0	0	0	0	0
b3) Arrendamientos Financieros	0	0	0	0	0	0	0
2. Otros Pasivos	88,817,701	0	0	0	53,114,447	0	0
3. Total de la Deuda Pública y Otros Pasivos	88,817,701	0	0	0	53,114,447	0	0
4. Deuda Contingente 1 (informativo)	0	0	0	0	0	0	0
A. Deuda Contingente 1	0	0	0	0	0	0	0
B. Deuda Contingente 2	0	0	0	0	0	0	0
C. Deuda Contingente XX	0	0	0	0	0	0	0
5. Valor de Instrumentos Bono Cupón Cero 2 (Informativo)	0	0	0	0	0	0	0
A. Instrumento Bono Cupón Cero 1	0	0	0	0	0	0	0
B. Instrumento Bono Cupón Cero 2	0	0	0	0	0	0	0
C. Instrumento Bono Cupón Cero XX	0	0	0	0	0	0	0

1. Se refiere a cualquier financiamiento sin fuente o garantía de pago definida, que sea asumido de manera solidaria o subsidiaria por las Entidades Federativas con sus Municipios, organismos descentralizados y empresas de participación estatal mayoritaria y fideicomisos, locales o municipales, y por los Municipios con sus respectivos organismos descentralizados y empresas de participación municipal mayoritaria.
 2. Se refiere al valor del Bono Cupón Cero que respalda el pago de los créditos asociados al mismo (Ahorro).

Obligaciones a Corto Plazo (k)	Monto Contratado	Plazo Pactado	Tasa de Interés	Comisiones y Costos Relacionados	Tasa Efectiva
6. Obligaciones a Corto Plazo (Informativo)	0	0	0	0	0
A. Crédito 1	0	0	0	0	0
B. Crédito 2	0	0	0	0	0
C. Crédito XX	0	0	0	0	0

MTRO. FRANCISCO JAVIER RIVERA LUEVANO
 PRESIDENTE MUNICIPAL DE RINCON DE ROMOS


C. PIRMA DOMINGUEZ AGUILAR
 TESORERA MUNICIPAL


PROFRA. ALMA GUADALUPE ZAPATA CASTORENA
 SINDICA MUNICIPAL


CONSULTA

**3) F3 Informe Analítico de
Obligaciones Diferentes
de Financiamientos - LDF**

Municipio de Rincón de Romos Informe Analítico de Obligaciones Diferentes de Financiamientos - LDF Del 1 de Enero al 31 de Diciembre de 2021 (PESOS) ANUALIZADA										
Denominación de las Obligaciones Diferentes de Financiamiento	Fecha del Contrato	Fecha de inicio de operación del proyecto	Fecha de vencimiento	Monto de la inversión pactado	Plazo pactado	Monto promedio mensual del pago de la contraprestación	Monto promedio mensual del pago de la contraprestación correspondiente al pago de inversión	Monto pagado de la inversión al 31 de Diciembre de 2021	Monto pagado de la inversión actualizado al 31 de Diciembre de 2021	Saldo pendiente por pagar de la inversión al 31 de Diciembre de 2021
A. Asociaciones Público-Privadas (APP's) (A=a+b+c+d)	0	0	0	0	0	0	0	0	0	0
a) APP 1										0
b) APP 2										0
c) APP 3										0
d) APP XX										0
B. Otros Instrumentos (B=a+b+c+d)	0	0	0	0	0	0	0	0	0	0
a) Otro instrumento 1										0
b) Otro instrumento 2										0
c) Otro instrumento 3										0
d) Otro instrumento XX										0
C. Total de Obligaciones Diferentes de Financiamiento (C=A+B)	0	0	0	0	0	0	0	0	0	0


 MTR. FRANCISCO JAVIER RIVERA LUEVANO
 PRESIDENTE MUNICIPAL DE RINCÓN DE ROMOS


 C.P. IRMA DOMÍNGUEZ AGUILAR
 TESOERA MUNICIPAL


 PROF.A. ALMA GUADALUPE ZAPATA CASTORENA
 SÍNDICA MUNICIPAL

CONSULTA

4) F4 Balance

Presupuestario - LDF

Municipio de Rincón de Romos Balance Presupuestario - LDF Del 1 de Enero al 31 de Diciembre de 2021 (PESOS) ANUALIZADA			
Concepto (k)	Estimado/ Aprobado (k)	Devengado	Recaudado/ Pagado
A. Ingresos Totales (A = A1+A2+A3)	221,337,700	246,618,774	246,618,774
A1. Ingresos de Libre Disposición	143,366,700	164,117,010	164,117,010
A2. Transferencias Federales Etiquetadas	77,951,000	76,501,764	76,501,764
A3. Financiamiento Neto	0	0	0
B. Egresos Presupuestarios (B = B1+B2)	221,337,700	228,168,729	217,044,780
B1. Gasto No Etiquetado (sin incluir Amortización de la Deuda Pública)	143,366,700	151,684,955	151,581,951
B2. Gasto Etiquetado (sin incluir Amortización de la Deuda Pública)	77,951,000	76,501,764	65,462,829
C. Remanentes del Ejercicio Anterior (C = C1 + C2)	0	3,289,518	3,289,518
C1. Remanentes de Ingresos de Libre Disposición aplicados en el periodo	0	3,289,518	3,289,518
C2. Remanentes de Transferencias Federales Etiquetadas aplicados en el periodo	0	0	0
I. Balance Presupuestario (I = A - B + C)	0	15,721,560	26,863,532
II. Balance Presupuestario sin Financiamiento Neto (II = I - A3)	0	15,721,560	26,863,532
III. Balance Presupuestario sin Financiamiento Neto y sin Remanentes del Ejercicio Anterior (III = II - C)	0	12,432,051	23,574,014

Concepto	Aprobado	Devengado	Pagado
E. Intereses, Comisiones y Gastos de la Deuda (E = E1+E2)	0	0	0
E1. Intereses, Comisiones y Gastos de la Deuda con Gasto No Etiquetado	0	0	0
E2. Intereses, Comisiones y Gastos de la Deuda con Gasto Etiquetado	0	0	0
IV. Balance Primario (IV = III - E)	0	12,432,051	23,574,014

Concepto	Estimado/ Aprobado	Devengado	Recaudado/ Pagado
F. Financiamiento (F = F1 + F2)	0	0	0
F1. Financiamiento con Fuente de Pago de Ingresos de Libre Disposición	0	0	0
F2. Financiamiento con Fuente de Pago de Transferencias Federales Etiquetadas	0	0	0
G. Amortización de la Deuda (G = G1 + G2)	0	0	0
G1. Amortización de la Deuda Pública con Gasto No Etiquetado	0	0	0
G2. Amortización de la Deuda Pública con Gasto Etiquetado	0	0	0
A3. Financiamiento Neto (A3 = F - G)	0	0	0

Concepto	Estimado/ Aprobado	Devengado	Recaudado/ Pagado
A1. Ingresos de Libre Disposición	143,366,700	164,117,010	164,117,010
A3.1. Financiamiento Neto con Fuente de Pago de Ingresos de Libre Disposición (A3.1 = F1 - G1)	0	0	0
F1. Financiamiento con Fuente de Pago de Ingresos de Libre Disposición	0	0	0
G1. Amortización de la Deuda Pública con Gasto No Etiquetado	0	0	0
B1. Gasto No Etiquetado (sin incluir Amortización de la Deuda Pública)	143,366,700	151,684,955	151,581,951
C1. Remanentes de Ingresos de Libre Disposición aplicados en el periodo	0	3,289,518	3,289,518
V. Balance Presupuestario de Recursos Disponibles (V = A1 + A3.1 - B 1 + C1)	0	16,721,560	16,824,577
VI. Balance Presupuestario de Recursos Disponibles sin Financiamiento Neto (VI = V - A3.1)	0	16,721,560	16,824,577

Concepto	Estimado/ Aprobado	Devengado	Recaudado/ Pagado
A2. Transferencias Federales Etiquetadas	77,951,000	76,501,764	76,501,764
A3.2. Financiamiento Neto con Fuente de Pago de Transferencias Federales Etiquetadas (A3.2 = F2 - G2)	0	0	0
F2. Financiamiento con Fuente de Pago de Transferencias Federales Etiquetadas	0	0	0
G2. Amortización de la Deuda Pública con Gasto Etiquetado	0	0	0
B2. Gasto Etiquetado (sin incluir Amortización de la Deuda Pública)	77,951,000	76,501,764	65,462,829
C2. Remanentes de Transferencias Federales Etiquetadas aplicados en el periodo	0	0	0
VII. Balance Presupuestario de Recursos Etiquetados (VII = A2 + A3.2 - B2 + C2)	0	0	11,038,965
VIII. Balance Presupuestario de Recursos Etiquetados sin Financiamiento Neto (VIII = VII - A3.2)	0	0	11,038,965

MTRO. FRANCISCO JAVIER RIVERA LUEVANO
PRESIDENTE MUNICIPAL DE RINCON DE ROMOS

C.P. IRMA DOMÍNGUEZ AGUILAR
TESORERA MUNICIPAL

PROFRA. ALMA GUADALUPE ZAPATA CASTROBENA
SINDICA MUNICIPAL

**5) F5 Estado Analítico de
Ingresos Detallado - LDF**

Municipio de Rincón de Romos Estado Analítico de Ingresos Detallado - LDF Del 1 de Enero al 31 de Diciembre de 2021 (PESOS) ANUALIZADA						
Concepto	Ingreso					Diferencia
	Estimado	Ampliaciones/ (Reducciones)	Modificado	Devengado	Recaudado	
Ingresos de Libre Disposición						
A. Impuestos	10,840,000	5,387,228	16,227,228	15,566,310	15,566,310	4,726,310
B. Cuentas y Aportaciones de Seguridad Social			0	0	0	0
C. Contribuciones de Mejoras	30,000	0	30,000	0	0	-30,000
D. Derechos	16,817,000	9,282,750	25,899,750	20,876,817	20,876,817	4,259,817
E. Productos	520,000	1,634	521,634	407,984	407,984	-112,016
F. Aprovechamientos	1,720,000	3,495,237	5,215,237	4,793,886	4,796,886	3,076,886
G. Ingresos por Ventas de Bienes y Prestación Servicios			0	0	0	0
H. Participaciones (H=h1+h2+h3+h4+h5+h6+h7+h8+h9+h10+h11)	108,053,000	11,891,980	119,944,980	116,360,387	116,360,387	8,307,387
h1) Fondo General de Participaciones	63,573,000	8,407,682	71,980,682	71,980,682	71,980,682	8,407,682
h2) Fondo de Fomento Municipal	24,007,000	2,825,288	26,833,288	26,833,288	26,833,288	2,826,288
h3) Fondo de Fiscalización y Recaudación	3,531,000	651,694	4,182,694	4,182,694	4,182,694	651,694
h4) Fondo de Compensación			0	0	0	0
h5) Fondo de Extracción de Hidrocarburos			0	0	0	0
h5) Impuesto Especial Sobre Producción y Servicios	2,177,000	0	2,177,000	1,932,963	1,932,963	-244,037
h7) 0.136% de la Recaudación Federal Participable			0	0	0	0
h8) 3.17% Sobre Extracción de Petróleo			0	0	0	0
h9) Gasolinas y Diésel	2,295,000	0	2,295,000	1,973,716	1,973,716	-321,284
h10) Fondo del Impuesto Sobre la Renta	12,470,000	6,316	12,476,316	9,457,044	9,457,044	-3,012,956
h11) Fondo de Estabilización de los Ingresos de las Entidades Federativas			0	0	0	0
I. Incentivos Derivados de la Colaboración Fiscal (I=i1+i2+i3+i4+i5)	5,606,700	265,869	5,872,569	5,660,107	5,660,107	53,407
i1) Tenencia o Uso de Vehículos	24,200	1,907	26,207	14,516	14,516	-9,784
i2) Fondo de Compensación ISAN			0	0	0	0
i3) Impuesto Sobre Automóviles Nuevos	1,278,000	0	1,278,000	1,144,664	1,144,664	-133,336
i4) Fondo de Compensación de Repecos-Intermedios			0	0	0	0
i5) Otros Incentivos Económicos	4,304,400	263,962	4,568,362	4,500,927	4,500,927	196,527
J. Transferencias y Asignaciones			0	0	0	0
K. Convenios	0	0	0	0	0	0
k1) Otros Convenios y Subsidios			0	0	0	0
L. Otros Ingresos de Libre Disposición (L=l1+l2)	0	448,519	448,519	448,519	448,519	448,519
l1) Participaciones en Ingresos Locales			0	0	0	0
l2) Otros Ingresos de Libre Disposición	0	448,519	448,519	448,519	448,519	448,519
I. Total de Ingresos de Libre Disposición (I=A+B+C+D+E+F+G+H+I+J+K+L)	143,386,700	30,773,216	174,159,916	164,117,010	164,117,010	20,730,310
Ingresos Excedentes de Ingresos de Libre Disposición						
Transferencias Federales Etiquetadas						
A. Aportaciones (A=a1+a2+a3+a4+a5+a6+a7+a8)	77,951,000	-1,449,236	76,501,764	76,501,764	76,501,764	-1,449,236
a1) Fondo de Aportaciones para la Nómina Educativa y Gasto Operativo			0	0	0	0
a2) Fondo de Aportaciones para los Servicios de Salud			0	0	0	0
a3) Fondo de Aportaciones para la Infraestructura Social			0	0	0	0
a4) Fondo de Aportaciones para el Fortalecimiento de los Municipios y de las Demarcaciones Territoriales del Distrito Federal	40,607,000	-1,130,701	39,476,299	39,476,299	39,476,299	-1,130,701
a5) Fondo de Aportaciones Múltiples			0	0	0	0
a6) Fondo de Aportaciones para la Educación Tecnológica y de Adultos			0	0	0	0
a7) Fondo de Aportaciones para la Seguridad Pública de los Estados y del Distrito Federal	37,344,000	-318,535	37,025,465	37,025,465	37,025,465	-318,535
a8) Fondo de Aportaciones para el Fortalecimiento de las Entidades Federativas			0	0	0	0
B. Convenios (B=b1+b2+b3+b4)	0	0	0	0	0	0
b1) Convenios de Protección Social en Salud			0	0	0	0
b2) Convenios de Descentralización			0	0	0	0
b3) Convenios de Reasignación			0	0	0	0
b4) Otros Convenios y Subsidios			0	0	0	0
C. Fondos Distintos de Aportaciones (C=c1+c2)	0	0	0	0	0	0
c1) Fondo para Entidades Federativas y Municipios Productores de Hidrocarburos			0	0	0	0
c2) Fondo Minero			0	0	0	0

Concepto	Ingreso					Diferencia
	Estimado	Ampliaciones/ (Reducciones)	Modificado	Devengado	Recaudado	
D. Transferencias, Asignaciones, Subsidios y Subvenciones, y Pensiones y Jubilaciones			0			0
E. Otras Transferencias Federales Etiquetadas			0			0
II. Total de Transferencias Federales Etiquetadas (II = A + B + C + D + E)	77,951,000	-1,449,236	76,501,764	76,501,764	76,501,764	-1,449,236
III. Ingresos Derivados de Financiamientos (III = A)	0	0	0	0	0	0
A. Ingresos Derivados de Financiamientos			0			0
IV. Total de Ingresos (IV = I + II + III)	221,337,700	29,323,980	250,661,680	240,618,774	240,618,774	19,281,074
Datos Informativos						
1. Ingresos Derivados de Financiamientos con Fuente de Pago de Ingresos de Libre Disposición			0			0
2. Ingresos Derivados de Financiamientos con Fuente de Pago de Transferencias Federales Etiquetadas			0			0
3. Ingresos Derivados de Financiamientos (3 = 1 + 2)	0	0	0	0	0	0

MTRO. FRANCISCO JAVIER RIVERA LUEVANO
PRESIDENTE MUNICIPAL DE RINCON DE ROMOS

C.P IRMA DOMINGUEZ AGUILAR
TESORERA MUNICIPAL

PROFRA. ALMA GUADALUPE ZAPATA CASTORENA
SÍNDICA MUNICIPAL

PARA CONSULTA

**6) F6 Estado Analítico del
Ejercicio del Presupuesto
de Egresos Detallado –
LDF EAEPE – LDF (COG)**

Municipio de Rincón de Romos						
Estado Analítico del Ejercicio del Presupuesto de Egresos Detallado - LDF						
Clasificación por Objeto del Gasto (Capítulo y Concepto)						
Del 1 de Enero al 31 de Diciembre de 2021						
(PESOS)						
Concepto	Egresos					Subejercicio
	Aprobado	Ampliaciones/ (Reducciones)	Modificado	Devengado	Pagado	
II. Gasto No Etiquetado (I=A+B+C+D+E+F+G+H+I)	143,386,700	9,930,380	153,317,080	151,684,959	151,581,951	1,632,121
A. Servicios Personales (A=a1+a2+a3+a4+a5+a6+a7)	83,305,700	5,744,221	89,049,921	89,049,921	89,049,921	0
a1) Remuneraciones al Personal de Carácter Permanente	55,754,305	5,374,149	61,128,454	61,128,454	61,128,454	0
a2) Remuneraciones al Personal de Carácter Transitorio			0	0	0	0
a3) Remuneraciones Adicionales y Especiales	13,696,039	-52,797	13,643,242	13,643,242	13,643,242	0
a4) Seguridad Social	10,900,000	1,091,540	11,991,540	11,991,540	11,991,540	0
a5) Otras Prestaciones Sociales y Económicas	2,955,355	-668,671	2,286,685	2,286,685	2,286,685	0
a6) Previsiones			0	0	0	0
a7) Pago de Estímulos a Servidores Públicos			0	0	0	0
B. Materiales y Suministros (B=b1+b2+b3+b4+b5+b6+b7+b8+b9)	18,065,000	-1,234,407	16,830,593	16,797,178	16,594,170	33,415
b1) Materiales de Administración, Emisión de Documentos y Artículos Oficiales	1,770,000	-489,211	1,280,789	1,247,374	1,247,374	33,415
b2) Alimentos y Utensilios	220,000	-16,524	203,476	203,476	203,476	0
b3) Materias Primas y Materiales de Producción y Comercialización	490,000	79,327	569,327	569,327	569,327	0
b4) Materiales y Artículos de Construcción y de Reparación	11,060,000	-3,142,106	7,917,894	7,917,864	7,814,856	0
b5) Productos Químicos, Farmacéuticos y de Laboratorio	87,000	-48,723	38,277	38,277	38,277	0
b6) Combustibles, Lubricantes y Aditivos	2,598,000	1,621,847	4,219,847	4,219,847	4,219,847	0
b7) Vestuario, Blancos, Prendas de Protección y Artículos Deportivos	270,000	-169,175	100,825	100,825	100,825	0
b8) Materiales y Suministros Para Seguridad	10,000	-10,000	0	0	0	0
b9) Herramientas, Relaciones y Adaptos Menores	1,560,000	940,189	2,500,189	2,500,189	2,500,189	0
C. Servicios Generales (C=c1+c2+c3+c4+c5+c6+c7+c8+c9)	17,585,300	883,502	18,468,802	18,517,654	18,517,654	52,138
c1) Servicios Básicos	8,277,300	1,611,452	9,888,752	9,888,752	9,888,752	0
c2) Servicios de Arrendamiento	200,000	3,479	203,479	203,479	203,479	0
c3) Servicios Profesionales, Científicos, Técnicos y Otros Servicios	1,075,000	350,961	1,425,961	1,373,813	1,373,813	52,138
c4) Servicios Financieros, Bancarios y Comerciales	355,000	44,882	399,882	399,882	399,882	0
c5) Servicios de Instalación, Reparación, Mantenimiento y Conservación	2,843,000	-198,870	2,644,130	2,644,130	2,644,130	0
c6) Servicios de Comunicación Social y Publicidad	80,000	-64,872	15,128	15,128	15,128	0
c7) Servicios de Traslado y Viáticos	75,000	-49,364	25,636	25,636	25,636	0
c8) Servicios Oficiales	3,395,000	-1,735,442	1,659,558	1,659,558	1,659,558	0
c9) Otros Servicios Generales	1,385,000	921,305	2,306,305	2,307,305	2,307,305	0
D. Transferencias, Asignaciones, Subsidios y Otras Ayudas (D=d1+d2+d3+d4+d5+d6+d7+d8+d9)	15,103,700	3,289,418	18,393,118	18,390,118	18,390,118	0
d1) Transferencias Internas y Asignaciones al Sector Público	5,003,000	-725,976	4,277,024	4,274,024	4,274,024	0
d2) Transferencias al Resto del Sector Público			0	0	0	0
d3) Subsidios y Subvenciones			0	0	0	0
d4) Ayudas Sociales	4,800,700	3,515,560	8,316,260	8,316,260	8,316,260	0
d5) Pensiones y Jubilaciones	5,303,000	499,833	5,799,833	5,799,833	5,799,833	0
d6) Transferencias a Fideicomisos, Mandatos y Otros Análogos			0	0	0	0
d7) Transferencias a la Seguridad Social			0	0	0	0
d8) Donativos			0	0	0	0
d9) Transferencias al Exterior			0	0	0	0
E. Bienes Muebles, Inmuebles e Intangibles (E=e1+e2+e3+e4+e5+e6+e7+e8+e9)	790,000	2,589,357	3,379,357	3,310,430	3,310,430	68,928
e1) Mobiliario y Equipo de Administración	200,000	264,686	464,686	415,758	415,758	68,928
e2) Mobiliario y Equipo Educativo y Recreativo	20,000	-20,000	0	0	0	0
e3) Equipo e Instrumental Médico y de Laboratorio			0	0	0	0
e4) Vehículos y Equipo de Transporte	250,000	2,476,680	2,726,680	2,726,680	2,726,680	0
e5) Equipo de Defensa y Seguridad			0	0	0	0
e6) Maquinaria, Otros Equipos y Herramientas	290,000	-133,589	156,412	156,412	156,412	0
e7) Activos Biológicos			0	0	0	0
e8) Bienes Inmuebles			0	0	0	0
e9) Activos Intangibles	10,000	1,580	11,580	11,580	11,580	0
F. Inversión Pública (F=f1+f2+f3)	6,254,000	151,220	6,405,220	4,927,580	4,927,580	1,477,640
f1) Obra Pública en Bienes de Dominio Público	1,754,000	1,469,750	284,250	170,250	170,250	114,000
f2) Obra Pública en Bienes Propios	4,500,000	1,620,971	6,120,971	4,757,330	4,757,330	1,363,640
f3) Proyectos Productivos y Acciones de Fomento			0	0	0	0
G. Inversiones Financieras y Otras Provisiones (G=g1+g2+g3+g4+g5+g6+g7)	0	0	0	0	0	0
g1) Inversiones Para el Fomento de Actividades Productivas			0	0	0	0
g2) Acciones y Participaciones de Capital			0	0	0	0
g3) Compra de Títulos y Valores			0	0	0	0
g4) Concesión de Préstamos			0	0	0	0
g5) Inversiones en Fideicomisos, Mandatos y Otros Análogos			0	0	0	0
Fideicomiso de Desastres Naturales (Informativo)			0	0	0	0
g6) Otras Inversiones Financieras			0	0	0	0
g7) Provisiones para Contingencias y Otras Erogaciones Especiales			0	0	0	0
H. Participaciones y Aportaciones (H=h1+h2+h3)	285,000	407,069	692,069	692,069	692,069	0
h1) Participaciones			0	0	0	0
h2) Aportaciones			0	0	0	0
h3) Convenios	285,000	407,069	692,069	692,069	692,069	0
I. Deuda Pública (I=i1+i2+i3+i4+i5+i6+i7)	1,900,000	-1,900,000	0	0	0	0
i1) Amortización de la Deuda Pública			0	0	0	0
i2) Intereses de la Deuda Pública			0	0	0	0
i3) Comisiones de la Deuda Pública			0	0	0	0
i4) Gastos de la Deuda Pública			0	0	0	0
i5) Costo por Coberturas			0	0	0	0
i6) Apoyos Financieros			0	0	0	0
i7) Adeudos de Ejercicios Fiscales Anteriores (ADEFAS)	1,900,000	-1,900,000	0	0	0	0
II. Gasto Etiquetado (I=A+B+C+D+E+F+G+H+I)	77,951,000	-1,438,744	76,512,256	76,501,764	65,462,809	10,492
A. Servicios Personales (A=a1+a2+a3+a4+a5+a6+a7)	28,182,000	-1,268,397	26,913,603	26,915,603	26,915,603	0
a1) Remuneraciones al Personal de Carácter Permanente	17,204,252	5,850	17,210,142	17,210,142	17,210,142	0
a2) Remuneraciones al Personal de Carácter Transitorio			0	0	0	0
a3) Remuneraciones Adicionales y Especiales	3,728,813	630,835	4,359,648	4,359,648	4,359,648	0
a4) Seguridad Social	6,040,000	-1,112,525	4,927,474	4,927,474	4,927,474	0
a5) Otras Prestaciones Sociales y Económicas	1,208,935	-790,595	418,339	418,339	418,339	0
a6) Previsiones			0	0	0	0
a7) Pago de Estímulos a Servidores Públicos			0	0	0	0
B. Materiales y Suministros (B=b1+b2+b3+b4+b5+b6+b7+b8+b9)	4,297,000	1,133,833	5,430,833	5,430,833	5,430,833	0
b1) Materiales de Administración, Emisión de Documentos y Artículos Oficiales	109,000	115,857	224,857	224,857	224,857	0
b2) Alimentos y Utensilios	80,000	7,575	87,575	87,575	87,575	0
b3) Materias Primas y Materiales de Producción y Comercialización	0	1,433	1,433	1,433	1,433	0
b4) Materiales y Artículos de Construcción y de Reparación	70,000	134,080	204,080	204,080	204,080	0
b5) Productos Químicos, Farmacéuticos y de Laboratorio			0	0	0	0
b6) Combustibles, Lubricantes y Aditivos	3,040,000	631,113	3,671,113	3,671,113	3,671,113	0


Municipio de Rincon de Romos						
Estado Analítico del Ejercicio del Presupuesto de Egresos Detallado - LDF						
Clasificación por Objeto del Gasto (Capítulo y Concepto)						
Del 1 de Enero al 31 de Diciembre de 2021						
(PESOS)						
Concepto	Egresos					Subejercicio
	Aprobado	Ampliaciones/ (Reducciones)	Modificado	Devengado	Pagado	
b7) Vestuario, Blancos, Prendas de Protección y Artículos Deportivos			0			0
b8) Materiales y Suministros Para Seguridad			0			0
b9) Herramientas, Refacciones y Accesorios Menores	998,000	243,676	1,241,676	1,241,676	1,241,676	0
C. Servicios Generales (C=c1+c2+c3+c4+c5+c6+c7+c8+c9)	2,515,000	252,298	2,767,298	2,757,503	2,757,503	9,795
c1) Servicios Básicos	180,000	209,844	389,844	389,844	389,844	0
c2) Servicios de Arrendamiento			0			0
c3) Servicios de Investigación, Científicos, Técnicos y Otros Servicios	720,000	-37,405	682,595	672,800	672,800	9,795
c4) Servicios Financieros, Bancarios y Comerciales	465,000	17,049	482,049	482,049	482,049	0
c5) Servicios de Instalación, Reparación, Mantenimiento y Conservación	565,000	61,923	626,923	626,923	626,923	0
c6) Servicios de Comunicación Social y Publicidad			0			0
c7) Servicios de Traslado y Viajes			0			0
c8) Servicios Oficiales	50,000	-29,424	21,576	21,576	21,576	0
c9) Otros Servicios Generales	535,000	29,311	564,311	564,311	564,311	0
D. Transferencias, Asignaciones, Subsidios y Otras Ayudas (D=d1+d2+d3+d4+d5+d6+d7+d8+d9)	850,000	1,403,176	2,253,176	2,253,176	2,253,176	0
d1) Transferencias Internas y Asignaciones al Sector Público	850,000	229,332	1,079,332	1,079,332	1,079,332	0
d2) Transferencias al Resto del Sector Público			0			0
d3) Subsidios y Subvenciones			0			0
d4) Ayudas Sociales	0	1,173,844	1,173,844	1,173,844	1,173,844	0
d5) Pensiones y Jubilaciones			0			0
d6) Transferencias a Fideicomisos, Mandatos y Otros Análogos			0			0
d7) Transferencias a la Seguridad Social			0			0
d8) Donativos			0			0
d9) Transferencias al Exterior			0			0
E. Bienes Muebles, Inmuebles e Intangibles (E=e1+e2+e3+e4+e5+e6+e7+e8+e9)	0	1,187,580	1,187,580	1,187,580	1,187,580	0
e1) Mobiliario y Equipo de Administración	0	20,880	20,880	20,880	20,880	0
e2) Mobiliario y Equipo Educativo y Recreativo			0			0
e3) Equipo e Instrumental Médico y de Laboratorio			0			0
e4) Vehículos y Equipo de Transporte	0	1,166,700	1,166,700	1,166,700	1,166,700	0
e5) Equipo de Defensa y Seguridad	0	0	0	0	0	0
e6) Maquinaria, Otros Equipos y Herramientas			0			0
e7) Activos Biológicos			0			0
e8) Bienes Inmuebles			0			0
e9) Activos Intangibles			0			0
F. Inversión Pública (F=f1+f2+f3)	40,607,000	-2,649,233	37,957,767	37,957,070	26,916,115	697
f1) Obra Pública en Bienes de Dominio Público	40,607,000	-5,621,671	34,985,329	34,964,632	25,006,969	697
f2) Obra Pública en Bienes Propios	0	2,972,438	2,972,438	2,972,438	1,911,116	0
f3) Proyectos Productivos y Acciones de Fomento	0	0	0	0	0	0
G. Inversiones Financieras y Otras Provisiones (G=g1+g2+g3+g4+g5+g6+g7)	0	0	0	0	0	0
g1) Inversiones Para el Fomento de Actividades Productivas			0			0
g2) Acciones y Participaciones de Capital			0			0
g3) Compra de Títulos y Valores			0			0
g4) Concesión de Préstamos			0			0
g5) Inversiones en Fideicomisos, Mandatos y Otros Análogos			0			0
Fideicomiso de Desastres Naturales (Informativo)			0			0
g6) Otras Inversiones Financieras			0			0
g7) Provisiones para Contingencias y Otras Erogaciones Especiales			0			0
H. Participaciones y Aportaciones (H=h1+h2+h3)	0	0	0	0	0	0
h1) Participaciones			0			0
h2) Aportaciones			0			0
h3) Convenios			0			0
I. Deuda Pública (I=i1+i2+i3+i4+i5+i6+i7)	1,500,000	-1,500,000	0	0	0	0
i1) Amortización de la Deuda Pública			0			0
i2) Intereses de la Deuda Pública			0			0
i3) Comisiones de la Deuda Pública			0			0
i4) Gastos de la Deuda Pública			0			0
i5) Costo por Coberturas			0			0
i6) Apoyos Financieros			0			0
i7) Adudos de Ejercicios Fiscales Anteriores (ADEFAS)	1,500,000	-1,500,000	0	0	0	0
III. Total de Egresos (III = I + II)	221,337,700	8,491,636	229,829,336	228,186,723	217,044,760	1,642,613

MTRO. FRANCISCO JAVIER RIVERA LUEVANO
PRESIDENTE MUNICIPAL DE RINCON DE ROMOS

C.P. IRMA DOMÍNGUEZ AGUILAR
TESORERA MUNICIPAL

PROFRA. ALMA GUADALUPE ZAPATA CASTORENA
SÍNDICA MUNICIPAL

**7) F6 Estado Analítico del
Ejercicio del Presupuesto
de Egresos Detallado –
LDF EAEPE – LDF (CA)**

 Municipio de Rincón de Romos Estado Analítico del Ejercicio del Presupuesto de Egresos Detallado - LDF Clasificación Administrativa Del 1 de Enero al 31 de Diciembre de 2021 (PESOS) ANUALIZADA						
Concepto	Egresos					Subejercicio
	Aprobado	Ampliaciones/ (Reducciones)	Modificado	Devengado	Pagado	
L Gasto No Etiquetado (I=A+B+C+D+E+F+G+H)	143,386,700	9,930,380	153,317,080	151,684,959	151,581,951	1,632,121
H. Cabildo	6,483,000	1,236,176	7,719,176	7,719,176	7,719,176	0
Secretaría Particular	1,472,521	285,066	1,757,587	1,757,587	1,757,587	0
Coordinación de Gestión Social	1,220,176	174,126	1,394,302	1,394,302	1,394,302	0
Coordinación de Comunicación Social y Relaciones Públicas	508,176	93,118	601,294	601,294	601,294	0
Departamento de Información y Prensa	142,782	-20,000	122,782	122,782	122,782	0
Departamento de Imagen	529,400	-82,339	447,061	447,061	447,061	0
Departamento de Logística	623,362	10,966	634,328	634,328	634,328	0
Dirección de la Instancia de la Juventud	649,500	-233,495	416,005	416,005	416,005	0
Coordinación de Asesores	865,000	-525,713	339,287	339,287	339,287	0
Dirección del Sistema para el Desarrollo Integral de la Familia.	2,438,380	279,417	2,717,797	2,717,797	2,717,797	0
Departamento de Programas Gubernamentales	795,374	-30,290	765,084	765,084	765,084	0
Departamento de Grupos de Adultos Mayores	1,029,674	-197,021	832,653	832,653	832,653	0
Departamento de Psicología	153,500	3,775	157,275	157,275	157,275	0
Departamento de Trabajo Social	277,879	17,544	295,423	295,423	295,423	0
Departamento de Terapia Física	377,355	-7,324	370,031	370,031	370,031	0
Departamento de Medicina Familiar	91,618	-29,956	61,662	61,662	61,662	0
Departamento de Protección a la Familia y Defensa del Menor	491,288	-43,674	447,614	447,614	447,614	0
Director de la Estancia Infantil (CENDI- DIF)	2,453,000	326,504	2,479,504	2,479,504	2,479,504	0
Dirección de Instancia de la Mujer	634,674	88,549	723,223	723,223	723,223	0
Departamento Jurídico	108,373	-15,641	92,732	92,732	92,732	0
Órgano Interno de Control	798,074	207,322	1,005,396	903,053	903,053	102,342
Dirección de Auditoría	624,000	169,327	793,327	741,189	741,189	52,138
Departamento de Auditoría	177,200	-25,000	152,200	152,200	152,200	0
Departamento de Transparencia	205,000	100,158	305,158	305,158	305,158	0
Autoridad Investigadora	205,000	5,328	210,328	210,328	210,328	0
Autoridad Substanciadora y Resolutora	205,000	7,924	212,924	212,924	212,924	0
Secretaría del H. Ayuntamiento y Dirección General de Gobierno	2,533,836	765,069	3,298,905	3,298,905	3,298,905	0
Subdirección General de Gobierno	282,500	-176,498	106,002	106,002	106,002	0
Departamento de Archivo General	227,000	-5,521	220,479	220,479	220,479	0
Departamento de Protección Civil y Bomberos	0	0	0	0	0	0
Departamento de Reglamentos y Licencias	794,180	198,350	992,530	992,530	992,530	0
Departamento de Control Sanitario	1,417,000	458,803	1,875,803	1,875,803	1,875,803	0
Coordinación de Delegaciones y Comisarias	232,000	-16	231,982	231,982	231,982	0
Delegado Municipal de Pabellón de Hidalgo	566,747	121,709	688,456	688,456	688,456	0
Delegado Municipal de Pablo Escaleras	721,736	-47,613	674,123	674,123	674,123	0
Delegado Municipal de San Jacinto	725,108	124,071	849,179	849,179	849,179	0
Comisarios Municipales	976,075	254,911	1,230,986	1,230,986	1,230,986	0
Dirección Jurídica	608,200	219,339	827,539	827,539	827,539	0
Departamento de Jueces Calificadores	594,500	50,337	644,837	644,837	644,837	0
Tesorería Municipal	10,727,136	945,916	11,673,052	11,673,052	11,673,052	0
Departamento de Egresos	666,136	32,950	699,086	699,086	699,086	0
Departamento de Ingresos y Catastro	1,275,723	181,771	1,457,494	1,457,494	1,457,494	0
Departamento de Presupuesto	185,800	-133,000	52,800	52,800	52,800	0
Departamento de Fondos Federales	172,000	4,123	176,123	176,123	176,123	0
Dirección de Planeación y Desarrollo Urbano	674,000	74,166	748,166	748,166	748,166	0
Subdirector de Planeación y Desarrollo Urbano	274,000	-15,800	258,200	258,200	258,200	0
Departamento de Información y Proyectos	550,000	-31,400	518,600	518,600	518,600	0
Departamento de Planes y Programas	488,401	-307,187	181,214	181,214	181,214	0
Departamento de Regularización y Ordenamiento	538,400	-236,927	301,473	301,473	301,473	0
Departamento de Atención y Gestión Urbana	1,228,610	230,996	1,459,606	1,459,606	1,459,606	0
Departamento de Cultura e Imagen Urbana	491,760	-279,420	212,340	212,340	212,340	0
Dirección de Obras Públicas	7,736,163	626,378	8,362,541	6,884,900	6,884,900	1,477,640
Departamento de Proyectos	600,592	-118,794	481,798	481,798	481,798	0
Departamento de Licitaciones	860,036	80,883	940,919	940,919	940,919	0
Departamento de Supervisión	2,365,738	-136,427	2,229,311	2,229,311	2,229,311	0
Dirección de Administración	2,005,625	285,657	2,291,282	2,291,282	2,291,282	0
Departamento de Recursos Humanos	19,947,468	2,023,064	21,970,532	21,970,532	21,970,532	0
Departamento de Informática	868,768	65,823	934,591	934,591	934,591	0
Departamento de Compras	915,462	107,275	1,022,737	1,022,737	1,022,737	0
Departamento de Servicios Generales e Infraestructura	2,943,109	645,003	3,588,112	3,588,112	3,588,112	0
Departamento de Control Patrimonial	308,862	-78,076	230,786	230,786	230,786	0
Dirección de Desarrollo Social y Concertación	1,935,168	795	1,935,963	1,935,963	1,935,963	0
Departamento de Programas Sociales	1,419,000	146,857	1,565,857	1,565,857	1,565,857	0
Departamento de Fomento y Concertación Social	2,289,268	-1,177,881	1,111,387	1,111,387	1,111,387	0
Dirección de Desarrollo Agropecuario	1,228,300	-257,046	971,254	971,254	971,254	0
Departamento de Desarrollo Rural	112,400	0	112,400	112,400	112,400	0
Departamento de Fomento Agropecuario	506,764	73,442	580,206	580,206	580,206	0
Dirección de Servicios Públicos Municipales	2,833,488	3,814,543	6,648,011	6,648,011	6,648,011	0
Coordinación Administrativa	237,500	118,640	356,140	356,140	356,140	0
Departamento de Aseo Público	7,376,190	2,192,068	9,568,258	9,568,258	9,568,258	0
Departamento de Alumbrado Público	18,674,971	-3,217,057	15,457,914	15,457,914	15,457,914	0
Departamento de Parques y Jardines	3,815,879	169,120	3,984,999	3,984,999	3,984,999	0
Departamento de Panteones	1,138,924	289,091	1,428,015	1,428,015	1,428,015	0
Departamento de Ecología y casa de matanza	1,222,983	-47,616	1,175,367	1,175,367	1,175,367	0
Dirección de Desarrollo Económico y Turismo	1,259,000	76,319	1,335,319	1,335,319	1,335,319	0

Concepto	Egresos					Subejercicio
	Aprobado	Ampliaciones/ (Reducciones)	Modificado	Devengado	Pagado	
Municipio de Rincón de Romos						
Estado Analítico del Ejercicio del Presupuesto de Egresos Detallado - LDF						
Clasificación Administrativa						
Del 1 de Enero al 31 de Diciembre de 2021						
(PESOS)						
ANUALIZADA						
Departamento de Ferias Regionales y Turismo	1,394,500	-1,203,116	191,384	191,384	191,384	0
Departamento de Desarrollo Económico	377,500	-149,571	227,929	227,929	227,929	0
Departamento de Fondo Productivo Municipal	258,500	-87,481	171,019	171,019	171,019	0
Departamento de Promoción Cultural	339,200	-1,822	337,378	337,378	337,378	0
Dirección de Deportes	824,000	182,969	1,006,969	1,006,969	1,006,969	0
Departamento de Fomento Deportivo	599,299	219,856	819,155	819,155	819,155	0
Dirección de Educación y Acción Cívica	845,000	-278,093	566,907	566,907	566,907	0
Departamento de Educación y Acción Cívica	488,000	-18,890	469,110	469,110	469,110	0
Departamento de Información y Prensa	223,000	-4,367	218,633	218,633	218,633	0
Departamento de Imagen	117,000	-115,000	2,000	2,000	2,000	0
Departamento de Logística	117,000	-115,000	2,000	2,000	2,000	0
Dirección de Seguridad Pública y Movilidad	0	0	0	0	0	0
OOAPAS	0	0	0	0	0	0
II. Gasto Etiquetado (II=A+B+C+D+E+F+G+H)	77,951,000	-1,438,744	76,512,256	76,501,764	65,462,809	10,492
H. Cabildo	0	0	0	0	0	0
Secretaría Particular	0	0	0	0	0	0
Coordinación de Gestión Social	0	0	0	0	0	0
Coordinación de Comunicación Social y Relaciones Públicas	0	0	0	0	0	0
Departamento de Información y Prensa	0	0	0	0	0	0
Departamento de Imagen	0	0	0	0	0	0
Departamento de Logística	0	0	0	0	0	0
Dirección de la Instancia de la Juventud	0	0	0	0	0	0
Coordinación de Asesores	0	0	0	0	0	0
Dirección del Sistema para el Desarrollo Integral de la Familia	0	0	0	0	0	0
Departamento de Programas Gubernamentales	0	0	0	0	0	0
Departamento de Grupos de Adultos Mayores	0	0	0	0	0	0
Departamento de Psicología	0	0	0	0	0	0
Departamento de Trabajo Social	0	0	0	0	0	0
Departamento de Terapia Física	0	0	0	0	0	0
Departamento de Medicina Familiar	0	0	0	0	0	0
Departamento de Protección a la Familia y Defensa del Menor	0	0	0	0	0	0
Director de la Estancia Infantil (CENDI- DIF)	0	0	0	0	0	0
Dirección de Instancia de la Mujer	0	0	0	0	0	0
Departamento Jurídico	0	0	0	0	0	0
Órgano Interno de Control	0	0	0	0	0	0
Dirección de Auditoría	0	0	0	0	0	0
Departamento de Auditoría	0	0	0	0	0	0
Departamento de Transparencia	0	0	0	0	0	0
Autoridad Investigadora	0	0	0	0	0	0
Autoridad Substanciadora y Resolutora	0	0	0	0	0	0
Secretaría del H. Ayuntamiento y Dirección General de Gobierno	0	0	0	0	0	0
Subdirección General de Gobierno	0	0	0	0	0	0
Departamento de Archivo General	0	0	0	0	0	0
Departamento de Protección Civil y Bomberos	1,708,748	-167,457	1,541,291	1,541,291	1,541,291	0
Departamento de Reglamentos y Licencias	0	0	0	0	0	0
Departamento de Control Sanitario	0	0	0	0	0	0
Coordinación de Delegaciones y Comisarias	0	0	0	0	0	0
Delegado Municipal de Pabellón de Hidalgo	0	0	0	0	0	0
Delegado Municipal de Pablo Escaleras	0	0	0	0	0	0
Delegado Municipal de San Jacinto	0	0	0	0	0	0
Comisarios Municipales	0	0	0	0	0	0
Dirección Jurídica	0	0	0	0	0	0
Departamento de Jueces Calificadores	0	0	0	0	0	0
Tesorería Municipal	0	0	0	0	0	0
Departamento de Egresos	0	0	0	0	0	0
Departamento de Ingresos y Catastro	0	0	0	0	0	0
Departamento de Presupuesto	0	0	0	0	0	0
Departamento de Fondos Federales	0	0	0	0	0	0
Dirección de Planeación y Desarrollo Urbano	0	0	0	0	0	0
Subdirector de Planeación y Desarrollo Urbano	0	0	0	0	0	0
Departamento de Información y Proyectos	0	0	0	0	0	0
Departamento de Planes y Programas	0	0	0	0	0	0
Departamento de Regularización y Ordenamiento	0	0	0	0	0	0
Departamento de Atención y Gestión Urbana	0	0	0	0	0	0
Departamento de Cultura e Imagen Urbana	0	0	0	0	0	0
Dirección de Obras Públicas	40,607,000	-1,966,538	38,640,462	38,629,870	27,590,915	10,492
Departamento de Proyectos	0	0	0	0	0	0
Departamento de Licitaciones	0	0	0	0	0	0
Departamento de Supervisión	0	0	0	0	0	0
Dirección de Administración	0	0	0	0	0	0
Departamento de Recursos Humanos	0	0	0	0	0	0
Departamento de Informática	0	0	0	0	0	0
Departamento de Compras	0	0	0	0	0	0
Departamento de Control Patrimonial	0	0	0	0	0	0
Dirección de Desarrollo Social y Concertación	0	1,173,844	1,173,844	1,173,844	1,173,844	0
Departamento de Programas Sociales	0	0	0	0	0	0
Departamento de Promoción y Concertación	0	0	0	0	0	0
Dirección de Desarrollo Agropecuario	0	0	0	0	0	0

ARQ

ARQ

CONSULTA

Handwritten signature and initials in blue ink.

Concepto	Egresos					Subejercicio
	Aprobado	Ampliaciones/ (Reducciones)	Modificado	Devengado	Pagado	
Departamento de Desarrollo Rural	0	0	0	0	0	0
Departamento de Fomento Agropecuario	0	0	0	0	0	0
Dirección de Servicios Públicos Municipales	0	0	0	0	0	0
Coordinación Administrativa	0	0	0	0	0	0
Departamento de Aseo Público	0	0	0	0	0	0
Departamento de Alumbrado Público	0	0	0	0	0	0
Departamento de Parques y Jardines	0	0	0	0	0	0
Departamento de Parísteones	0	0	0	0	0	0
Departamento de Ecología y casa de matanza	0	0	0	0	0	0
Dirección de Desarrollo Económico y Turismo	0	0	0	0	0	0
Departamento de Ferias Regionales y Turismo	0	0	0	0	0	0
Departamento de Desarrollo Económico	0	0	0	0	0	0
Departamento de Fondo Productivo Municipal	0	0	0	0	0	0
Departamento de Promoción Cultural	0	0	0	0	0	0
Dirección de Deportes	0	0	0	0	0	0
Comisión Municipal de Deportes	0	0	0	0	0	0
Departamento de Fomento Deportivo	0	0	0	0	0	0
Comisión Municipal de Municipios Deportivos y Recreativos	0	0	0	0	0	0
Dirección de Educación y Acción Cívica	0	0	0	0	0	0
Departamento de Educación y Acción Cívica	0	0	0	0	0	0
Comisión Municipal de Planeación y Seguimiento de Programas	0	0	0	0	0	0
Departamento de Planeación, Programación y Seguimiento de Programas, Proyectos y Actividades	0	0	0	0	0	0
Comisión Municipal de Planeación, Evaluación y Seguimiento	0	0	0	0	0	0
Dirección de Seguridad Pública y Movilidad	35,635,252	-478,492	35,156,760	35,156,760	35,156,760	0
COAPAS	0	0	0	0	0	0
III. Total de Egresos (III = I + II)	221,337,700	8,491,636	229,829,336	228,186,723	217,044,760	1,642,613

MTRO. FRANCISCO JAVIER RIVERA LUEVANO
PRESIDENTE MUNICIPAL DE RINCON DE ROMOS

C.P IRMA DOMINGUEZ AGUILAR
TESORERA MUNICIPAL

PROFRA. ALMA GUADALUPE ZAPATA CASTORENA
SINDICA MUNICIPAL


CONSULTA


**8) F6 Estado Analítico del
Ejercicio del Presupuesto
de Egresos Detallado –
LDF EAEPE – LDF (CFG)**


Municipio de Rincón de Romos Estado Analítico del Ejercicio del Presupuesto de Egresos Detallado - LDF Clasificación Funcional (Finalidad y Función) Del 1 de Enero al 31 de Diciembre de 2021 (PESOS) ANUALIZADA						
Concepto	Egresos					Subejercicio
	Aprobado	Ampliaciones/ (Reducciones)	Modificado	Devengado	Pagado	
I. Gasto No Etiquetado (I=A+B+C+D)	143,386,700	9,930,380	153,317,080	151,684,959	151,581,951	1,632,121
A. Gobierno (A=a1+a2+a3+a4+a5+a6+a7+a8)	65,547,677	7,388,454	72,936,131	72,781,650	72,678,642	154,481
a1) Legislación			0			0
a2) Justicia			0			0
a3) Coordinación de la Política de Gobierno			0			0
a4) Relaciones Exteriores			0			0
a5) Asuntos Financieros y Hacendarios			0			0
a6) Seguridad Nacional			0			0
a7) Asuntos de Orden Público y de Seguridad Interior			0			0
a8) Otros Servicios Generales	65,547,677	7,388,454	72,936,131	72,781,650	72,678,642	154,481
B. Desarrollo Social (B=b1+b2+b3+b4+b5+b6+b7)	75,729,023	3,949,233	79,678,256	78,200,616	78,200,616	1,477,640
b1) Protección Ambiental			0			0
b2) Vivienda y Servicios a la Comunidad	45,330,915	505,500	45,836,415	44,359,790	44,359,790	1,476,625
b3) Salud	1,417,000	-34,807	1,382,193	1,382,193	1,382,193	0
b4) Recreación, Cultura y Otras Manifestaciones Sociales	9,002,208	1,934,846	10,937,054	10,936,038	10,936,038	1,015
b5) Educación	0	170,250	170,250	170,250	170,250	0
b6) Protección Social	12,935,900	-313,870	12,622,030	12,622,030	12,622,030	0
b7) Otros Asuntos Sociales	7,043,000	1,667,315	8,730,315	8,730,315	8,730,315	0
C. Desarrollo Económico (C=c1+c2+c3+c4+c5+c6+c7+c8+c9)	2,110,000	-1,407,306	702,694	702,694	702,694	0
c1) Asuntos Económicos, Comerciales y Laborales en General	125,000	-95,074	29,926	29,926	29,926	0
c2) Agropecuaria, Silvicultura, Pesca y Caza	875,000	-202,232	672,768	672,768	672,768	0
c3) Combustibles y Energía			0			0
c4) Minería, Manufacturas y Construcción			0			0
c5) Transporte			0			0
c6) Comunicaciones			0			0
c7) Turismo	1,050,000	-1,050,000	0	0	0	0
c8) Ciencia, Tecnología e Innovación			0			0
c9) Otras Industrias y Otros Asuntos Económicos	60,000	-60,000	0	0	0	0
D. Otras No Clasificadas en Funciones Anteriores (D=d1+d2+d3+d4)	0	0	0	0	0	0
d1) Transacciones de la Deuda Pública / Costo Financiero de la Deuda			0			0
d2) Transferencias, Participaciones y Aportaciones Entre Diferentes Niveles y Órdenes de Gobierno			0			0
d3) Saneamiento del Sistema Financiero			0			0
d4) Adeudos de Ejercicios Fiscales Anteriores			0			0
II. Gasto Etiquetado (II=A+B+C+D)	77,951,000	-1,438,744	76,512,256	76,501,764	65,462,809	10,492
A. Gobierno (A=a1+a2+a3+a4+a5+a6+a7+a8)	0	1,182,595	1,182,595	1,172,800	1,072,800	9,795
a1) Legislación			0			0
a2) Justicia			0			0
a3) Coordinación de la Política de Gobierno			0			0
a4) Relaciones Exteriores			0			0
a5) Asuntos Financieros y Hacendarios			0			0
a6) Seguridad Nacional			0			0
a7) Asuntos de Orden Público y de Seguridad Interior			0			0
a8) Otros Servicios Generales	0	1,182,595	1,182,595	1,172,800	1,072,800	9,795
B. Desarrollo Social (B=b1+b2+b3+b4+b5+b6+b7)	77,951,000	-2,621,339	75,329,661	75,328,964	64,390,009	697
b1) Protección Ambiental			0			0
b2) Vivienda y Servicios a la Comunidad	41,457,000	-4,718,495	36,738,505	36,737,808	26,860,174	697
b3) Salud			0			0
b4) Recreación, Cultura y Otras Manifestaciones Sociales	0	2,972,438	2,972,438	2,972,438	1,911,116	0
b5) Educación			0			0
b6) Protección Social	36,494,000	-875,282	35,618,718	35,618,718	35,518,718	0
b7) Otros Asuntos Sociales			0			0
C. Desarrollo Económico (C=c1+c2+c3+c4+c5+c6+c7+c8+c9)	0	0	0	0	0	0
c1) Asuntos Económicos, Comerciales y Laborales en General			0			0
c2) Agropecuaria, Silvicultura, Pesca y Caza			0			0
c3) Combustibles y Energía			0			0
c4) Minería, Manufacturas y Construcción			0			0
c5) Transporte			0			0
c6) Comunicaciones			0			0
c7) Turismo			0			0
c8) Ciencia, Tecnología e Innovación			0			0
c9) Otras Industrias y Otros Asuntos Económicos			0			0

[Handwritten signature and initials]

Municipio de Rincón de Romos Estado Analítico del Ejercicio del Presupuesto de Egresos Detallado - LDF Clasificación Funcional (Finalidad y Función) Del 1 de Enero al 31 de Diciembre de 2021 (PESOS) ANUALIZADA						
Concepto	Egresos					Subejercicio
	Aprobado	Ampliaciones/ (Reducciones)	Modificado	Devengado	Pagado	
D. Otras No Clasificadas en Funciones Anteriores (D=d1+d2+d3+d4)	0	0	0	0	0	0
d1) Transacciones de la Deuda Publica / Costo Financiero de la Deuda			0			0
d2) Transferencias, Participaciones y Aportaciones Entre Diferentes Niveles y Ordenes de Gobierno			0			0
d3) Saneamiento del Sistema Financiero			0			0
d4) Adeudos de Ejercicios Fiscales Anteriores			0			0
III. Total de Egresos (III = I + II)	221,337,700	8,491,636	229,829,336	228,186,723	217,044,760	1,642,613


 MTRO. FRANCISCO JAVIER RIVERA LUEVANO
 PRESIDENTE MUNICIPAL DE RINCON DE ROMOS


 C.P IRMA DOMINGUEZ AGUILAR
 TESORERA MUNICIPAL


 PROFRA. ALMA GUADALUPE ZAPATA CASTORENA
 SINDICA MUNICIPAL

PARA CONSULTA

**9) F6 Estado Analítico del
Ejercicio del Presupuesto
de Egresos Detallado –
LDF EAEPE – LDF (CSPC)**

Municipio de Rincón de Romos Estado Analítico del Ejercicio del Presupuesto de Egresos Detallado - LDF Clasificación de Servicios Personales por Categoría Del 1 de Enero al 31 de Diciembre de 2021 (PESOS)						
Concepto	Egresos					Subejercicio
	Aprobado	Ampliaciones/ (Reducciones)	Modificado	Devengado	Pagado	
I. Gasto No Etiquetado (I=A+B+C+D+E+F)	83,305,700	5,744,221	89,049,921	89,049,921	89,049,921	0
A. Personal Administrativo y de Servicio Público	83,305,700	5,744,221	89,049,921	89,049,921	89,049,921	0
B. Magisterio			0			0
C. Servicios de Salud (C=c1+c2)	0	0	0	0	0	0
c1) Personal Administrativo			0			0
c2) Personal Médico, Paramédico y afín			0			0
D. Seguridad Pública			0			0
E. Gastos asociados a la implementación de nuevas leyes federales o reformas a las mismas (E = e1 + e2)	0	0	0	0	0	0
e1) Nombre del Programa o Ley 1			0			0
e2) Nombre del Programa o Ley 2			0			0
F. Sentencias laborales definitivas			0			0
II. Gasto Etiquetado (II=A+B+C+D+E+F)	28,182,000	-1,266,397	26,915,603	26,915,603	26,915,603	0
A. Personal Administrativo y de Servicio Público	0	-1,266,397	-1,266,397	21,564,882	21,564,882	-22,831,279
B. Magisterio			0			0
C. Servicios de Salud (C=c1+c2)	0	0	0	0	0	0
c1) Personal Administrativo			0			0
c2) Personal Médico, Paramédico y afín			0			0
D. Seguridad Pública	28,182,000	0	28,182,000	5,350,721	5,350,721	22,831,279
E. Gastos asociados a la implementación de nuevas leyes federales o reformas a las mismas (E = e1 + e2)	0	0	0	0	0	0
e1) Nombre del Programa o Ley 1			0			0
e2) Nombre del Programa o Ley 2			0			0
F. Sentencias laborales definitivas			0			0
III. Total del Gasto en Servicios Personales (III = I + II)	111,487,700	4,477,824	115,965,524	115,965,524	115,965,524	0

MTRO. FRANCISCO JAVIER RIVERA LUEVANO
PRESIDENTE MUNICIPAL DE RINCON DE ROMOS


C.P IRMA DOMINGUEZ AGUILAR
TESORERA MUNICIPAL

PROFRA. ALMA GUÁDALUPE ZAPATA CASTORENA
SINDICA MUNICIPAL

CONSULTA

**10) Guía de Cumplimiento -
LDF**

 Municipio de Rincón de Romos Guía de Cumplimiento de la Ley de Disciplina Financiera de las Entidades Federativas y Municipios Del 1 de Enero al 31 de Diciembre de 2021 ANUALIZADA						
Indicadores de Observancia (c)	Implementación		Resultado		Fundamento (h)	Comentarios (i)
	SI	NO	Monto o valor (f)	Unidad (pesos/porcentaje) (g)		
	Mecanismo de Verificación (d)	Fecha estimada de cumplimiento (e)				
INDICADORES PRESUPUESTARIOS						
A. INDICADORES CUANTITATIVOS						
1 Balance Presupuestario Sostenible (j)						
a. Propuesto	Iniciativa de Ley de Ingresos y Proyecto de Presupuesto de Egresos		221,337,700	pesos	Art. 6 y 19 de la LDF	
b. Aprobado	Ley de Ingresos y Presupuesto de Egresos		221,337,700	pesos	Art. 6 y 19 de la LDF	
c. Ejercido	Cuenta Pública / Formato 4 LDF		228,186,723	pesos	Art. 6 y 19 de la LDF	
2 Balance Presupuestario de Recursos Disponibles Sostenible (k)						
a. Propuesto	Iniciativa de Ley de Ingresos y Proyecto de Presupuesto de Egresos		143,385,700	pesos	Art. 6 y 19 de la LDF	
b. Aprobado	Ley de Ingresos y Presupuesto de Egresos		143,385,700	pesos	Art. 6 y 19 de la LDF	
c. Ejercido	Cuenta Pública / Formato 4 LDF		151,684,959	pesos	Art. 6 y 19 de la LDF	
3 Financiamiento Neto dentro del Techo de Financiamiento Neto (l)						
a. Propuesto	Iniciativa de Ley de Ingresos		0	pesos	Art. 6, 19 y 46 de la LDF	
b. Aprobado	Ley de Ingresos		0	pesos	Art. 6, 19 y 46 de la LDF	
c. Ejercido	Cuenta Pública / Formato 4 LDF		0	pesos	Art. 6, 19 y 46 de la LDF	
4 Recursos destinados a la atención de desastres naturales						
a. Asignación al fideicomiso para desastres naturales (m)						
a.1 Aprobado	Reporte Trm. Formato 6 a)		0	pesos	Art. 9 de la LDF	
a.2 Pagado	Cuenta Pública / Formato 6 a)		0	pesos	Art. 9 de la LDF	
b. Aportación promedio realizada por la Entidad Federativa durante los 5 ejercicios previos, para infraestructura dañada por desastres naturales (n)	Autorizaciones de recursos aprobados por el FONDEN		0	pesos	Art. 9 de la LDF	
c. Saldo del fideicomiso para desastres naturales (o)	Cuenta Pública / Auxiliar de Cuentas		0	pesos	Art. 9 de la LDF	
d. Costo promedio de los últimos 5 ejercicios de la reconstrucción de infraestructura dañada por desastres naturales (p)	Autorizaciones de recursos aprobados por el FONDEN		0	pesos	Art. 9 de la LDF	
5 Techo para servicios personales (q)						
a. Asignación en el Presupuesto de Egresos	Reporte Trm. Formato 6 d)		111,487,700	pesos	Art. 10 y 21 de la LDF	
b. Ejercido	Reporte Trm. Formato 6 d)		115,955,524	pesos	Art. 13 Inciso V y 21 de la LDF	
6 Previsiones de gasto para compromisos de pago derivados de APPs (r)						
a. Asignación en el Presupuesto de Egresos	Presupuesto de Egresos		0	pesos	Art. 11 y 21 de la LDF	
7 Techo de ADEFAS para el ejercicio fiscal (s)						
a. Propuesto	Proyecto de Presupuesto de Egresos		3,400,000	pesos	Art. 12 y 20 de la LDF	
b. Aprobado	Reporte Trm. Formato 6 a)		3,400,000	pesos	Art. 12 y 20 de la LDF	
c. Ejercido	Cuenta Pública / Formato 6 a)		0	pesos	Art. 12 y 20 de la LDF	Se realizó modificación al presupuesto aprobado
B. INDICADORES CUALITATIVOS						
1 Iniciativa de Ley de Ingresos y Proyecto de Presupuesto de Egresos						
a. Objetivos anuales, estrategias y metas para el ejercicio fiscal (t)	Iniciativa de Ley de Ingresos y Proyecto de Presupuesto de Egresos		https://www.sincoranderos.gob.mx/asset/area-ingresos-2021.pdf https://www.sincoranderos.gob.mx/asset/area-presupuesto-de-egresos-2021.pdf	Hipervinculo	Art. 5 y 18 de la LDF	Se anexa hipervinculo para consulta de la Iniciativa de Ley de Ingresos y Proyecto de Presupuesto de Egresos
b. Proyecciones de ejercicios posteriores (u)	Iniciativa de Ley de Ingresos y Proyecto de Presupuesto de Egresos / Formatos 7 a) y b)		256,517,079	pesos	Art. 5 y 18 de la LDF	La proyección corresponde al ejercicio 2022, tanto de la Iniciativa de Ley de Ingresos, como del Proyecto de Presupuesto de Egresos
c. Descripción de riesgos relevantes y propuestas de acción para enfrentarlos (v)	Iniciativa de Ley de Ingresos y Proyecto de Presupuesto de Egresos		https://www.sincoranderos.gob.mx/asset/area-ingresos-2021.pdf https://www.sincoranderos.gob.mx/asset/area-presupuesto-de-egresos-2021.pdf	Hipervinculo	Art. 5 y 18 de la LDF	Iniciativa de Ley de Ingresos Ejercicios 2021, Transitorio Décimo Octavo y en el Proyecto de Presupuesto de Egresos para el 2021
d. Resultados de ejercicios fiscales anteriores y el ejercicio fiscal en cuestión (w)	Iniciativa de Ley de Ingresos y Proyecto de Presupuesto de Egresos / Formatos 7 c) y d)	2022		pesos	Art. 5 y 18 de la LDF	
e. Estudio actuarial de las pensiones de sus trabajadores (x)	Proyecto de Presupuesto de Egresos / Formato 8	2022		pesos	Art. 5 y 18 de la LDF	
2 Balance Presupuestario de Recursos Disponibles, en caso de ser negativo						
a. Razones excepcionales que justifiquen el Balance Presupuestario de Recursos Disponibles negativo (y)	Iniciativa de Ley de Ingresos o Proyecto de Presupuesto de Egresos				Art. 5 y 19 de la LDF	Para el cierre del Ejercicio Fiscal 2021, el Balance Presupuestario de Recursos Disponibles es positivo
b. Fuente de recursos para cubrir el Balance Presupuestario de Recursos Disponibles negativo (z)	Iniciativa de Ley de Ingresos o Proyecto de Presupuesto de Egresos				Art. 5 y 19 de la LDF	Para el cierre del Ejercicio Fiscal 2021, el Balance Presupuestario de Recursos Disponibles es positivo
c. Número de ejercicios fiscales y acciones necesarias para cubrir el Balance Presupuestario de Recursos Disponibles negativo (aa)	Iniciativa de Ley de Ingresos o Proyecto de Presupuesto de Egresos				Art. 5 y 19 de la LDF	Para el cierre del Ejercicio Fiscal 2021, el Balance Presupuestario de Recursos Disponibles es positivo

 Municipio de Rincón de Romos Guía de Cumplimiento de la Ley de Disciplina Financiera de las Entidades Federativas y Municipios Del 1 de Enero al 31 de diciembre de 2021 ANUALIZADA						
Indicadores de Observación (c)	Implementación		Resultado		Fundamento (h)	Comentarios (i)
	SI	NO	Monto o valor (f)	Unidad (moneda/conversión) (g)		
INDICADORES PRESUPUESTARIOS						
d. Informes Trimestrales sobre el avance de las acciones para recategorizar el Balance Presupuestario de Recursos Disponibles (4k)	Reporte Trim. y Cuenta Pública				Art. 6 y 19 de la LDF	Para el cierre del Ejercicio Fiscal 2021, el Balance Presupuestario de Recursos Disponibles es positivo
3 Servicios Personales						
a. Remuneraciones de los servidores públicos (4r)	Proyecto de Presupuesto		101,625,365	pesos	Art. 10 y 21 de la LDF	El importe corresponde a las remuneraciones e los servidores públicos, tanto ordinarias como extraordinarias.
b. Provisiones salariales y económicas para cubrir incrementos salariales, creaciones de plazas y otros (4s)	Proyecto de Presupuesto	2022	0	pesos	Art. 10 y 21 de la LDF	
INDICADORES DEL EJERCICIO PRESUPUESTARIO						
A. INDICADORES CUANTITATIVOS						
1 Ingresos Excedentes derivados de ingresos de Libre Disposición						
a. Monto de Ingresos Excedentes derivados de LD (4e)	Cuenta Pública / Formato 5		19,291,074	pesos	Art. 14 y 21 de la LDF	El monto de Ingresos Excedentes derivados de LD, obedece a las recaudaciones que rebasaron la meta en los rubros de Impuestos, Derechos, Aprovechamientos y Participaciones.
b. Monto de Ingresos Excedentes derivados de LD destinados al fin del A. 14, fracción I de la LDF (4f)	Cuenta Pública		0	pesos	Art. 14 y 21 de la LDF	No se obtuvieron excedentes derivados de LD.
c. Monto de Ingresos Excedentes derivados de LD destinados al fin del A. 14, fracción II, a) de la LDF (4g)	Cuenta Pública		0	pesos	Art. 14 y 21 de la LDF	No se obtuvieron excedentes derivados de LD.
d. Monto de Ingresos Excedentes derivados de LD destinados al fin del A. 14, fracción II, b) de la LDF (4h)	Cuenta Pública		0	pesos	Art. 14 y 21 de la LDF	No se obtuvieron excedentes derivados de LD.
e. Monto de Ingresos Excedentes derivados de LD destinados al fin del artículo noveno transitorio de la LDF (4i)			0	pesos	Art. Noveno Transitorio de la LDF	No se obtuvieron excedentes derivados de LD.
B. INDICADORES CUALITATIVOS						
1. Análisis Costo-Beneficio para programas o proyectos de inversión mayores a 10 millones de LUIS (4j)	Página de internet de la Secretaría de Finanzas o Tesorería Municipal				Art. 13 frac. III y 21 de la LDF	No se realizó este supuesto
2. Análisis de conveniencia y análisis de transferencia de riesgos de los proyectos APPs (4k)	Página de internet de la Secretaría de Finanzas o Tesorería Municipal				Art. 13 frac. III y 21 de la LDF	No se realizó este supuesto
3. Identificación de población objetivo, destino y temporalidad de subsidios (4l)	Página de internet de la Secretaría de Finanzas o Tesorería Municipal				Art. 13 frac. VII y 21 de la LDF	No se realizó este supuesto
INDICADORES DE DEUDA PÚBLICA						
A. INDICADORES CUANTITATIVOS						
1 Obligaciones a Corto Plazo						
a. Límite de Obligaciones a Corto Plazo (4m)			0	pesos	Art. 30 frac. I de la LDF	No se tiene deuda Pública
b. Obligaciones a Corto Plazo (4n)			0	pesos	Art. 30 frac. I de la LDF	No se tiene deuda Pública

MTRC. FRANCISCO JAVIER RIVERA LUEVANO
PRESIDENTE MUNICIPAL DE RINCÓN DE ROMOS

C.P. IRMA DOMÍNGUEZ AGUILAR
TESORERA MUNICIPAL

PROFRA. ALMA GUADALUPE ZAPATA CASTROJENA
SÍNDICA MUNICIPAL

CONSULTA

**VI. AVANCE DE GESTIÓN
FINANCIERA**

ANEXO 11

ARCHIVO PARA CONSULTA

Flujo contable trimestral de Ingresos y Egresos

Año 11

INFORME DE AVANCE DE GESTIÓN FINANCIERA

Municipio de Escalante, Buenos Aires

Del 01 de Octubre al 31 de Diciembre del 2021

Clave: Ene / Escalante / Pn / Inp



Table with columns: CUENTA, NOMBRE, Octubre, Noviembre, Diciembre, ACUMULADO TRIMESTRAL REAL, ACUMULADO TRIMESTRAL PROGRAMADO, EFICIENCIA TRIMESTRAL %, ACUMULADO DEL EJERCICIO REAL, ACUMULADO DEL EJERCICIO PROGRAMADO, EFICIENCIA DEL EJERCICIO %.

Table with columns: CUENTA, NOMBRE, Octubre, Noviembre, Diciembre, ACUMULADO TRIMESTRAL REAL, ACUMULADO TRIMESTRAL PROGRAMADO, EFICIENCIA TRIMESTRAL %, ACUMULADO DEL EJERCICIO REAL, ACUMULADO DEL EJERCICIO PROGRAMADO, EFICIENCIA DEL EJERCICIO %.

CP. MALDONADO AGUIAR
TECNICODATA INCORPORADA

ROSA ALMAGUERRE JORDANI CASEROTTO
TECNICODATA INCORPORADA

MATEO FRANCISCO SANCHEZ RIVERA LUJANO
PRESIDENTE MUNICIPAL

Plan contable trimestral de Ingresos y Egresos



Informe de Avance de Gestión Financiera

Anexo 11

Table with columns: Rubro, Emis, Frecuencia, Municipio de Ingresos de Bienes, and IMP-LOAD. It lists various municipal activities and their corresponding financial data.

C.P. RAMÓN DOMÍNGUEZ ANGLAR SECRETARÍA MUNICIPAL

PROF. ALMA GUANDUPE ZAPATA CASTRO SECRETARÍA MUNICIPAL

MTRO. FRANCISCO JAVIER BETALEVAJANO PRESIDENTE MUNICIPAL

Pliego contable trimestral de Egresos y Egresos



Anexo 11

INFORME DE AVANCE DE GESTIÓN FINANCIERA

Clase	Descripción de Egresos	Municipio de Ramos Arizpe		Municipio de Ramos Arizpe		Municipio de Ramos Arizpe		Municipio de Ramos Arizpe		Porcentaje	Porcentaje	Porcentaje	Porcentaje
		Período	Período	Período	Período	Período	Período	Período	Período				
07	Rehabilitación de Pavimento A Base De Concreto Hidráulico En Rincón De Ramos Arizpe Localidad Rincón De Ramos Arizpe, Asentamiento El Chorro, Calle Ramos Arizpe	0	421,960.28	0	421,960.28	0	421,960.28	0	421,960.28	0.0%	0.0%	0.0%	0.0%
08	Rehabilitación De Pavimento A Base De Concreto Hidráulico En Rincón De Ramos Arizpe Localidad Rincón De Ramos Arizpe, Asentamiento Solidaridad Calle Pedro Guerrero	0	0	0	0	0	0	0	0	0.0%	0.0%	0.0%	0.0%
09	Construcción De Estructura En Rincón De Ramos Arizpe Localidad La Boquilla Asentamiento La Hoja De Café - Camino A San Carlos	0	0	0	0	0	0	0	0	0.0%	0.0%	0.0%	0.0%
10	Construcción De Infraestructura En Rincón De Ramos Arizpe Localidad La Boquilla Asentamiento La Hoja De Café - Camino A San Carlos En El Barrio "C" 100m	0	0	0	0	0	0	0	0	0.0%	0.0%	0.0%	0.0%
11	Construcción De Infraestructura En Rincón De Ramos Arizpe Localidad Rincón De Ramos Arizpe, Barrio De Cruz Calle De La Santa Cruz	0	0	0	0	0	0	0	0	0.0%	0.0%	0.0%	0.0%
12	Construcción De Infraestructura En Rincón De Ramos Arizpe Localidad Pablo Escobar Asentamiento San Juan De los Rios	0	0	0	0	0	0	0	0	0.0%	0.0%	0.0%	0.0%
13	Rehabilitación De Pavimento A Base De Concreto Hidráulico En Rincón De Ramos Arizpe Localidad Rincón De Ramos Arizpe, Asentamiento San José Calle Lateral Morales	0	0	0	0	0	0	0	0	0.0%	0.0%	0.0%	0.0%
14	Rehabilitación De Estructura Asentamiento A Los Franceses Y/O La Fiestación De Estudios Y La Evacuación De Proyección Supervisión Esterna	0	0	0	0	0	0	0	0	0.0%	0.0%	0.0%	0.0%
15	Remodelación De Saneamiento En El Municipio Municipal Cabecera Municipal Rincón De Ramos Arizpe	0	0	0	0	0	0	0	0	0.0%	0.0%	0.0%	0.0%
16	Rehabilitación De Pavimento Viales Cabecera Municipal Rincón De Ramos Arizpe	0	0	0	0	0	0	0	0	0.0%	0.0%	0.0%	0.0%
17	Remodelación De Baldos En La Unidad Deportiva Miguel Hidalgo Cabecera Municipal Rincón De Ramos Arizpe	0	0	0	0	0	0	0	0	0.0%	0.0%	0.0%	0.0%
18	Fondo Reservado 2021	0	0	0	0	0	0	0	0	0.0%	0.0%	0.0%	0.0%
TOTAL		0	19,624,414.49	0	19,624,414.49	0	19,624,414.49	0	19,624,414.49	0.0%	0.0%	0.0%	0.0%

C.P. RINA DOMÍNGUEZ AGUILAR
ESCRIBANA MUNICIPAL

PRISCILA ALBA GUERRA REYES
SECRETARÍA MUNICIPAL

MTRD FRANCISCO ANTONIO LUNA
PRESIDENTE MUNICIPAL

ARCHIVO PARA CONSULTA

ANEXO 12

Anexo 12

INFORME DE AVANCE DE GESTION FINANCIERA

IAGF-2/CAD



Clave _____
 Ente Fiscalizado Municipio de Rincón de Romos
 Periodo Del 01 de Octubre al 31 de Diciembre del 2021
 (ANUALIZADA)

INGRESOS

TOTAL REAL ACUMULADO DEL EJERCICIO	240,618,774
TOTAL PROGRAMADO ACUMULADO DEL EJERCICIO	229,829,336
DIFERENCIA	10,789,438

JUSTIFICACION DE LA DIFERENCIA

Al cierre del Cuarto Trimestre se registra una diferencia entre lo real acumulado con el programado a diciembre del 2021 esto debido a las diferentes estrategias de recaudación que se implementaron en el área de ingresos, así como a la recuperación en tiempo y forma del Impuesto sobre la Renta Participable.

EGRESOS

EGRESOS POR CAPITULO DEL GASTO

TOTAL REAL ACUMULADO DEL EJERCICIO	217,147,768
TOTAL PROGRAMADO ACUMULADO DEL EJERCICIO	229,829,336
DIFERENCIA	(12,681,568)

JUSTIFICACION DE LA DIFERENCIA

Al cierre del Cuarto Trimestre el gasto se ha realizado con racionalidad y eficiencia, la diferencia se debe al recurso Federal denominado FIMS el cual a la fecha se encuentran algunas obras en el proceso de adjudicación las cuales quedaron registradas presupuestalmente en el momento del Devengado.

EGRESOS POR PROGRAMAS

TOTAL REAL ACUMULADO DEL EJERCICIO	217,147,768
TOTAL PROGRAMADO ACUMULADO DEL EJERCICIO	229,829,336
DIFERENCIA	(12,681,568)

JUSTIFICACION DE LA DIFERENCIA

Al cierre del Cuarto Trimestre el gasto se ha realizado con racionalidad y eficiencia, la diferencia se debe al recurso Federal denominado FIMS el cual a la fecha se encuentran algunas obras en el proceso de adjudicación las cuales quedaron registradas presupuestalmente en el momento del Devengado.

MTR. FRANCISCO JAVIER RIVERA LUEVANO
 PRESIDENTE MUNICIPAL

PROF. ALMA GUADALUPE ZAPATA CASTORENA
 SINDICA MUNICIPAL

C.P. IRMA DOMÍNGUEZ AGUILAR
 TESORERA MUNICIPAL

ARCHIVO PARA CONSULTA

ANEXO 13

INFORME DE AVANCE DE GESTIÓN FINANCIERA
INDICADORES ESTADÍSTICOS



Programa	Indicador	Descripción	Método de Cálculo	Tipo de Indicador	Dimensión a medir	Unidad de Medida	Valor en la Mesa 2021			Avance		
							Alcanzado	Relativo	Programado	Realizado	% de avance Realizado vs	
Comercios y Nuevas Industrias	Presupuesto asignado al programa de Comercio y Nuevas Industrias	Presupuesto asignado al programa de Comercio y Nuevas Industrias	Presupuesto asignado al programa de Comercio y Nuevas Industrias	Control	Escala	Moneda	\$21,830.00	100.00%	\$20,451.30	\$0.00	0.00%	100.00%
Ligas deportivas	Presupuesto asignado al programa de Ligas deportivas	Presupuesto asignado al programa de Ligas deportivas	Presupuesto asignado al programa de Ligas deportivas	Control	Escala	Moneda	\$41,723.33	100.00%	\$12,726.67	\$7,100.00	-55.00%	100.00%
Deporte cultural y artístico	Presupuesto asignado al programa de Deporte cultural y artístico	Presupuesto asignado al programa de Deporte cultural y artístico	Presupuesto asignado al programa de Deporte cultural y artístico	Control	Escala	Moneda	\$2,153,682.82	100.00%	\$3,612,486.84	\$2,889,977.48	130.73%	100.00%
Federación de Fútbol del Municipio	Presupuesto asignado al programa de Federación de Fútbol del Municipio	Presupuesto asignado al programa de Federación de Fútbol del Municipio	Presupuesto asignado al programa de Federación de Fútbol del Municipio	Control	Escala	Moneda	\$56,537.37	100.00%	\$14,938.28	\$0.00	0.00%	100.00%
Atención a grupos de vulnerabilidad	Presupuesto asignado al programa de Atención a grupos de vulnerabilidad	Presupuesto asignado al programa de Atención a grupos de vulnerabilidad	Presupuesto asignado al programa de Atención a grupos de vulnerabilidad	Control	Escala	Moneda	\$4,380,567.38	100.00%	\$1,186,784.55	\$1,177,724.18	88.96%	100.00%
Bienestar de la persona y de la familia	Presupuesto asignado al programa de Bienestar de la persona y de la familia	Presupuesto asignado al programa de Bienestar de la persona y de la familia	Presupuesto asignado al programa de Bienestar de la persona y de la familia	Control	Escala	Moneda	\$2,179,258.93	100.00%	\$46,545.43	\$80,088.02	115.00%	100.00%
Día de la familia	Presupuesto asignado al programa de Día de la familia	Presupuesto asignado al programa de Día de la familia	Presupuesto asignado al programa de Día de la familia	Control	Escala	Moneda	\$22,864.22	100.00%	\$25,214.30	\$0.00	0.00%	100.00%
Día de la abuela	Presupuesto asignado al programa de Día de la abuela	Presupuesto asignado al programa de Día de la abuela	Presupuesto asignado al programa de Día de la abuela	Control	Escala	Moneda	\$148,150.08	100.00%	\$26,694.08	\$0.00	0.00%	100.00%
Día de Navidad	Presupuesto asignado al programa de Día de Navidad	Presupuesto asignado al programa de Día de Navidad	Presupuesto asignado al programa de Día de Navidad	Control	Escala	Moneda	\$16,400.00	100.00%	\$46,600.00	\$17,020.08	333.00%	100.00%
Talleres	Presupuesto asignado al programa de Talleres	Presupuesto asignado al programa de Talleres	Presupuesto asignado al programa de Talleres	Control	Escala	Moneda	\$115,030.00	100.00%	\$20,684.00	\$0.00	0.00%	100.00%
Salud Pública	Presupuesto asignado al programa de Salud Pública	Presupuesto asignado al programa de Salud Pública	Presupuesto asignado al programa de Salud Pública	Control	Escala	Moneda	\$1,262,312.25	100.00%	\$33,028.77	\$12,151.73	65.38%	100.00%
Atención comunitaria	Presupuesto asignado al programa de Atención comunitaria	Presupuesto asignado al programa de Atención comunitaria	Presupuesto asignado al programa de Atención comunitaria	Control	Escala	Moneda	\$4,717,958.69	100.00%	\$1,260,522.25	\$1,345,896.08	16.42%	100.00%
Participación Ancestral	Presupuesto asignado al programa de Participación Ancestral	Presupuesto asignado al programa de Participación Ancestral	Presupuesto asignado al programa de Participación Ancestral	Control	Escala	Moneda	\$4,052,811.90	100.00%	\$30,568.48	\$1,060,232.11	242.46%	100.00%
Taller para jóvenes	Presupuesto asignado al programa de Taller para jóvenes	Presupuesto asignado al programa de Taller para jóvenes	Presupuesto asignado al programa de Taller para jóvenes	Control	Escala	Moneda	\$20,101.88	100.00%	\$12,838.32	\$0.00	0.00%	100.00%
Comunicación integral con la comunidad	Presupuesto asignado al programa de Comunicación integral con la comunidad	Presupuesto asignado al programa de Comunicación integral con la comunidad	Presupuesto asignado al programa de Comunicación integral con la comunidad	Control	Escala	Moneda	\$335,843.22	100.00%	\$1,888.47	\$59,465.15	374.65%	100.00%
Capacitación técnica empresarial y artesanal	Presupuesto asignado al programa de Capacitación técnica empresarial y artesanal	Presupuesto asignado al programa de Capacitación técnica empresarial y artesanal	Presupuesto asignado al programa de Capacitación técnica empresarial y artesanal	Control	Escala	Moneda	\$29,825.86	100.00%	\$7,481.40	\$0.00	0.00%	100.00%
Recreo de la familia	Presupuesto asignado al programa de Recreo de la familia	Presupuesto asignado al programa de Recreo de la familia	Presupuesto asignado al programa de Recreo de la familia	Control	Escala	Moneda	\$48,180.21	100.00%	\$10,038.21	\$68,168.21	118.74%	100.00%
Spices naturales	Presupuesto asignado al programa de Spices naturales	Presupuesto asignado al programa de Spices naturales	Presupuesto asignado al programa de Spices naturales	Control	Escala	Moneda	\$362,888.68	100.00%	\$285,268.68	\$310,888.68	101.65%	100.00%
Fuerza del mercado	Presupuesto asignado al programa de Fuerza del mercado	Presupuesto asignado al programa de Fuerza del mercado	Presupuesto asignado al programa de Fuerza del mercado	Control	Escala	Moneda	\$103,227.05	100.00%	\$23,981.82	\$0.00	0.00%	100.00%
Fuerza Productiva	Presupuesto asignado al programa de Fuerza Productiva	Presupuesto asignado al programa de Fuerza Productiva	Presupuesto asignado al programa de Fuerza Productiva	Control	Escala	Moneda	\$4,181.61	261.66%	\$1,181.51	\$2,181.69	100.00%	100.00%

ESTADÍSTICA MUNICIPAL

ESTADÍSTICA MUNICIPAL

ESTADÍSTICA MUNICIPAL

INFORME DE AVANCE DE GESTION FINANCIERA INDICACIONES ESTADISTICAS



Table with columns: Programa, Indicador, Descripción, Método de Cálculo, Tipo de Indicador, Dirección o Mec. de Ejec., Unidad de Medida, Valor de la Meta 2022, Avance (Programado, Realizado, % de avance Realizado vs Anual), and Fecha. Rows include various programs like 'Promoción del Sector Económico', 'Programa de Incentivos al Empleo', 'Programa de Fomento del Empleo', etc.

Período: Octubre - Diciembre 2021 (ANUALIZADO)

PROF. ANA OLIVERA DANTON CÁDIZ

ANA OLIVERA DANTON CÁDIZ

C.P. ANALIZADORA AUDITORA ESTADÍSTICA

FORME DE AVANCE DE GESTIÓN FINANCIERA
INDICADORES ESTRATÉGICOS



Periodo: Octubre - Diciembre 2021
(FINALIZADO)

Programa	Indicador	Descripción	Método de Cálculo	Tipo de Indicador	Dimensión o Nivel	Unidad de Medida	VIGENCIA 3 Trimestre 2021		Avance		
							Realizado	% de avance	Realizado	% de avance	
Reducción Municipal de desastres por inundación	Programa asignado al programa Municipal de Atención Municipal de Emergencias	Programa asignado al programa Municipal de Atención Municipal de Emergencias	Programa asignado al programa Municipal de Atención Municipal de Emergencias	Control	Eficiencia	Relativo	\$227.027,79	100,00%	\$4.200,39	-4,13%	100,00%
Control del desarrollo urbano	Programa asignado al programa de desarrollo urbano	Programa de control y supervisión del desarrollo urbano	Programa de control y supervisión del desarrollo urbano	Control	Eficiencia	Relativo	\$3.070.008,54	100,00%	\$483.037,27	159,04%	166,02%
Redes, edificios, infraestructura y servicios	Programa asignado al programa de Infraestructura y Servicios	Programa de mantenimiento y reparación de infraestructura y servicios	Programa de mantenimiento y reparación de infraestructura y servicios	Control	Eficiencia	Relativo	\$64.681,37	100,00%	\$72.648,33	112,46%	100,00%
Comodidad ambiental	Programa asignado al programa de Comodidad Ambiental	Programa de mantenimiento y reparación de infraestructura y servicios	Programa de mantenimiento y reparación de infraestructura y servicios	Control	Eficiencia	Relativo	\$202.287,13	100,00%	\$1.732,33	0,86%	100,00%
Participación de la ciudadanía en el desarrollo municipal	Programa asignado al programa de Participación Ciudadana	Programa de participación ciudadana	Programa de participación ciudadana	Control	Eficiencia	Relativo	\$11.295.203,26	100,00%	\$42.872,83	0,38%	100,00%
Gobierno transparente	Programa asignado al programa de Gobierno Transparente	Programa de gobierno transparente	Programa de gobierno transparente	Control	Eficiencia	Relativo	\$2.070.331,76	100,00%	\$442.000,00	21,35%	64,23%
Operación Administrativa	Programa asignado al programa de Operación Administrativa	Programa de operación administrativa	Programa de operación administrativa	Control	Eficiencia	Relativo	\$5.575.930,47	149,42%	\$310,48	0,00%	100,00%
Integridad y Confianza	Programa asignado al programa de Integridad y Confianza	Programa de integridad y confianza	Programa de integridad y confianza	Control	Eficiencia	Relativo	\$2.070.331,76	100,00%	\$442.000,00	21,35%	64,23%
Seguridad Social	Programa asignado al programa de Seguridad Social	Programa de seguridad social	Programa de seguridad social	Control	Eficiencia	Relativo	\$2.070.331,76	100,00%	\$442.000,00	21,35%	64,23%
Diagnóstico y Planificación	Programa asignado al programa de Diagnóstico y Planificación	Programa de diagnóstico y planificación	Programa de diagnóstico y planificación	Control	Eficiencia	Relativo	\$2.070.331,76	100,00%	\$442.000,00	21,35%	64,23%
Comercio Comunitario	Programa asignado al programa de Comercio Comunitario	Programa de comercio comunitario	Programa de comercio comunitario	Control	Eficiencia	Relativo	\$2.070.331,76	100,00%	\$442.000,00	21,35%	64,23%
Medición COVID 19	Programa asignado al programa de Medición COVID 19	Programa de medición COVID 19	Programa de medición COVID 19	Control	Eficiencia	Relativo	\$2.070.331,76	100,00%	\$442.000,00	21,35%	64,23%
Equidad	Programa asignado al programa de Equidad	Programa de equidad	Programa de equidad	Control	Eficiencia	Relativo	\$2.070.331,76	100,00%	\$442.000,00	21,35%	64,23%
Consideración de género	Programa asignado al programa de Consideración de género	Programa de consideración de género	Programa de consideración de género	Control	Eficiencia	Relativo	\$2.070.331,76	100,00%	\$442.000,00	21,35%	64,23%
Resolución de conflictos	Programa asignado al programa de Resolución de conflictos	Programa de resolución de conflictos	Programa de resolución de conflictos	Control	Eficiencia	Relativo	\$2.070.331,76	100,00%	\$442.000,00	21,35%	64,23%
Reparación de daños	Programa asignado al programa de Reparación de daños	Programa de reparación de daños	Programa de reparación de daños	Control	Eficiencia	Relativo	\$2.070.331,76	100,00%	\$442.000,00	21,35%	64,23%
Reparación de daños	Programa asignado al programa de Reparación de daños	Programa de reparación de daños	Programa de reparación de daños	Control	Eficiencia	Relativo	\$2.070.331,76	100,00%	\$442.000,00	21,35%	64,23%
Reparación de daños	Programa asignado al programa de Reparación de daños	Programa de reparación de daños	Programa de reparación de daños	Control	Eficiencia	Relativo	\$2.070.331,76	100,00%	\$442.000,00	21,35%	64,23%

CP RMA DOMÍNGUEZ JAVIER DOMÍNGUEZ
TESORERO MUNICIPAL

CP RMA DOMÍNGUEZ JAVIER DOMÍNGUEZ
TESORERO MUNICIPAL

CP RMA DOMÍNGUEZ JAVIER DOMÍNGUEZ
TESORERO MUNICIPAL

INFORME DE AVANCE DE GESTIÓN FINANCIERA
INDICADORES FINANCIEROS



Propósito	Indicador	Descripción	Método de Cálculo	Tipo de Indicador	Dimensión a Medir	Unidad de Medida	Valor de la Meta 2021		Avance			
							Abastecido	Relativo	Programado	Realizado	% de avance finalizado	Período
Rehabilitación de red o sistema de agua potable en la zona de la comuna de Río Negro, Región de Los Ríos	Presupuesto asignado al programa de rehabilitación de red o sistema de agua potable en la zona de la comuna de Río Negro, Región de Los Ríos	Entrega del presupuesto asignado al programa de rehabilitación de red o sistema de agua potable en la zona de la comuna de Río Negro, Región de Los Ríos	Presupuesto asignado al programa de rehabilitación de red o sistema de agua potable en la zona de la comuna de Río Negro, Región de Los Ríos	Global	Ejecución	Rutero	\$480.248,23	100,00%	\$111.174,23	\$480.248,23	62,31%	100,00%
Rehabilitación de red o sistema de agua potable en la zona de la comuna de Río Negro, Región de Los Ríos	Presupuesto asignado al programa de rehabilitación de red o sistema de agua potable en la zona de la comuna de Río Negro, Región de Los Ríos	Entrega del presupuesto asignado al programa de rehabilitación de red o sistema de agua potable en la zona de la comuna de Río Negro, Región de Los Ríos	Presupuesto asignado al programa de rehabilitación de red o sistema de agua potable en la zona de la comuna de Río Negro, Región de Los Ríos	Global	Ejecución	Rutero	\$250.582,42	100,00%	\$21.242,42	\$250.582,42	8,48%	8,00%
Rehabilitación de red o sistema de agua potable en la zona de la comuna de Río Negro, Región de Los Ríos	Presupuesto asignado al programa de rehabilitación de red o sistema de agua potable en la zona de la comuna de Río Negro, Región de Los Ríos	Entrega del presupuesto asignado al programa de rehabilitación de red o sistema de agua potable en la zona de la comuna de Río Negro, Región de Los Ríos	Presupuesto asignado al programa de rehabilitación de red o sistema de agua potable en la zona de la comuna de Río Negro, Región de Los Ríos	Global	Ejecución	Rutero	\$408.088,50	100,00%	\$17.247,12	\$408.088,50	4,23%	100,00%
Rehabilitación de red o sistema de agua potable en la zona de la comuna de Río Negro, Región de Los Ríos	Presupuesto asignado al programa de rehabilitación de red o sistema de agua potable en la zona de la comuna de Río Negro, Región de Los Ríos	Entrega del presupuesto asignado al programa de rehabilitación de red o sistema de agua potable en la zona de la comuna de Río Negro, Región de Los Ríos	Presupuesto asignado al programa de rehabilitación de red o sistema de agua potable en la zona de la comuna de Río Negro, Región de Los Ríos	Global	Ejecución	Rutero	\$402.254,42	100,00%	\$115.080,84	\$402.254,42	28,83%	100,00%
Rehabilitación de red o sistema de agua potable en la zona de la comuna de Río Negro, Región de Los Ríos	Presupuesto asignado al programa de rehabilitación de red o sistema de agua potable en la zona de la comuna de Río Negro, Región de Los Ríos	Entrega del presupuesto asignado al programa de rehabilitación de red o sistema de agua potable en la zona de la comuna de Río Negro, Región de Los Ríos	Presupuesto asignado al programa de rehabilitación de red o sistema de agua potable en la zona de la comuna de Río Negro, Región de Los Ríos	Global	Ejecución	Rutero	\$591.286,23	100,00%	\$141.286,23	\$591.286,23	23,98%	100,00%
Rehabilitación de red o sistema de agua potable en la zona de la comuna de Río Negro, Región de Los Ríos	Presupuesto asignado al programa de rehabilitación de red o sistema de agua potable en la zona de la comuna de Río Negro, Región de Los Ríos	Entrega del presupuesto asignado al programa de rehabilitación de red o sistema de agua potable en la zona de la comuna de Río Negro, Región de Los Ríos	Presupuesto asignado al programa de rehabilitación de red o sistema de agua potable en la zona de la comuna de Río Negro, Región de Los Ríos	Global	Ejecución	Rutero	\$231.176,18	100,00%	\$17.605,18	\$231.176,18	7,62%	0,00%
Rehabilitación de red o sistema de agua potable en la zona de la comuna de Río Negro, Región de Los Ríos	Presupuesto asignado al programa de rehabilitación de red o sistema de agua potable en la zona de la comuna de Río Negro, Región de Los Ríos	Entrega del presupuesto asignado al programa de rehabilitación de red o sistema de agua potable en la zona de la comuna de Río Negro, Región de Los Ríos	Presupuesto asignado al programa de rehabilitación de red o sistema de agua potable en la zona de la comuna de Río Negro, Región de Los Ríos	Global	Ejecución	Rutero	\$111.428,27	100,00%	\$240.593,74	\$111.428,27	216,83%	100,00%
Rehabilitación de red o sistema de agua potable en la zona de la comuna de Río Negro, Región de Los Ríos	Presupuesto asignado al programa de rehabilitación de red o sistema de agua potable en la zona de la comuna de Río Negro, Región de Los Ríos	Entrega del presupuesto asignado al programa de rehabilitación de red o sistema de agua potable en la zona de la comuna de Río Negro, Región de Los Ríos	Presupuesto asignado al programa de rehabilitación de red o sistema de agua potable en la zona de la comuna de Río Negro, Región de Los Ríos	Global	Ejecución	Rutero	\$171.629,15	100,00%	\$190.184,14	\$171.629,15	110,76%	100,00%
Rehabilitación de red o sistema de agua potable en la zona de la comuna de Río Negro, Región de Los Ríos	Presupuesto asignado al programa de rehabilitación de red o sistema de agua potable en la zona de la comuna de Río Negro, Región de Los Ríos	Entrega del presupuesto asignado al programa de rehabilitación de red o sistema de agua potable en la zona de la comuna de Río Negro, Región de Los Ríos	Presupuesto asignado al programa de rehabilitación de red o sistema de agua potable en la zona de la comuna de Río Negro, Región de Los Ríos	Global	Ejecución	Rutero	\$918.054,70	100,00%	\$190.028,27	\$918.054,70	20,81%	100,00%



PRONIA
PRESIDENTE MUNICIPAL

LETICIA RAMÍREZ
PRESIDENTE MUNICIPAL

INFORME DE AVANCE DE GESTIÓN FINANCIERA
INGRESOS ESTATALES



Programa	Indicador	Descripción	Método de Cálculo	Tipo de Indicador	Dimensión a Medir	Unidad de Medida	Valor en la Meta 2021	Relativo	Programado	Realizado	% de avance Realizado vs	
											Periodo	Anual
Rehabilitación de la Red de Riego en la Zona de Riego de San Felipe y San Felipe de los Rios	Programa asignado al programa de Rehabilitación de la Red de Riego en la Zona de Riego de San Felipe y San Felipe de los Rios	Ejecución de presupuesto asignado al programa de Rehabilitación de la Red de Riego en la Zona de Riego de San Felipe y San Felipe de los Rios	(Presupuesto programado)/(Presupuesto autorizado o disponible) x 100	Cuotas	Ejecución	Realizado	\$11,332.46	100.00%	\$211,382.48	\$268,883.25	87.91%	87.91%
Rehabilitación de la Red de Riego en la Zona de Riego de San Felipe y San Felipe de los Rios	Programa asignado al programa de Rehabilitación de la Red de Riego en la Zona de Riego de San Felipe y San Felipe de los Rios	Ejecución de presupuesto asignado al programa de Rehabilitación de la Red de Riego en la Zona de Riego de San Felipe y San Felipe de los Rios	(Presupuesto programado)/(Presupuesto autorizado o disponible) x 100	Cuotas	Ejecución	Realizado	\$548,254.65	100.00%	\$154,704.74	\$548,654.04	460.00%	100.00%
Rehabilitación de la Red de Riego en la Zona de Riego de San Felipe y San Felipe de los Rios	Programa asignado al programa de Rehabilitación de la Red de Riego en la Zona de Riego de San Felipe y San Felipe de los Rios	Ejecución de presupuesto asignado al programa de Rehabilitación de la Red de Riego en la Zona de Riego de San Felipe y San Felipe de los Rios	(Presupuesto programado)/(Presupuesto autorizado o disponible) x 100	Cuotas	Ejecución	Realizado	\$788,977.22	100.00%	\$550,237.96	\$755,483.25	388.65%	65.25%
Rehabilitación de la Red de Riego en la Zona de Riego de San Felipe y San Felipe de los Rios	Programa asignado al programa de Rehabilitación de la Red de Riego en la Zona de Riego de San Felipe y San Felipe de los Rios	Ejecución de presupuesto asignado al programa de Rehabilitación de la Red de Riego en la Zona de Riego de San Felipe y San Felipe de los Rios	(Presupuesto programado)/(Presupuesto autorizado o disponible) x 100	Cuotas	Ejecución	Realizado	\$248,432.46	266.00%	\$61,372.48	\$248,432.46	487.82%	183.00%
Rehabilitación de la Red de Riego en la Zona de Riego de San Felipe y San Felipe de los Rios	Programa asignado al programa de Rehabilitación de la Red de Riego en la Zona de Riego de San Felipe y San Felipe de los Rios	Ejecución de presupuesto asignado al programa de Rehabilitación de la Red de Riego en la Zona de Riego de San Felipe y San Felipe de los Rios	(Presupuesto programado)/(Presupuesto autorizado o disponible) x 100	Cuotas	Ejecución	Realizado	\$1,384,883.28	100.00%	\$327,913.62	\$1,384,883.28	0.70%	100.00%
Rehabilitación de la Red de Riego en la Zona de Riego de San Felipe y San Felipe de los Rios	Programa asignado al programa de Rehabilitación de la Red de Riego en la Zona de Riego de San Felipe y San Felipe de los Rios	Ejecución de presupuesto asignado al programa de Rehabilitación de la Red de Riego en la Zona de Riego de San Felipe y San Felipe de los Rios	(Presupuesto programado)/(Presupuesto autorizado o disponible) x 100	Cuotas	Ejecución	Realizado	\$3,285,224.18	100.00%	\$321,112.70	\$3,285,224.18	286.21%	100.00%
Rehabilitación de la Red de Riego en la Zona de Riego de San Felipe y San Felipe de los Rios	Programa asignado al programa de Rehabilitación de la Red de Riego en la Zona de Riego de San Felipe y San Felipe de los Rios	Ejecución de presupuesto asignado al programa de Rehabilitación de la Red de Riego en la Zona de Riego de San Felipe y San Felipe de los Rios	(Presupuesto programado)/(Presupuesto autorizado o disponible) x 100	Cuotas	Ejecución	Realizado	\$451,882.76	100.00%	\$7,918.11	\$451,882.76	231.02%	100.00%
Rehabilitación de la Red de Riego en la Zona de Riego de San Felipe y San Felipe de los Rios	Programa asignado al programa de Rehabilitación de la Red de Riego en la Zona de Riego de San Felipe y San Felipe de los Rios	Ejecución de presupuesto asignado al programa de Rehabilitación de la Red de Riego en la Zona de Riego de San Felipe y San Felipe de los Rios	(Presupuesto programado)/(Presupuesto autorizado o disponible) x 100	Cuotas	Ejecución	Realizado	\$1,875,470.13	100.00%	\$238,348.18	\$1,875,470.13	187.28%	100.00%

SECRETARÍA DE ECONOMÍA
SECRETARÍA DE FINANZAS

SECRETARÍA DE ECONOMÍA
SECRETARÍA DE FINANZAS

SECRETARÍA DE ECONOMÍA
SECRETARÍA DE FINANZAS

INFORME DE AVANCE DE OBTENCIÓN FINANCIERA
INDICADORES ESTRATÉGICOS



Programa	Indicador	Descripción	Método de Cálculo	Tipo de Indicador	Orientación a Medir	Unidad de Medida	Valor en la Meta 2021		Avance	% de avance Realizado
							Alcanzado	Restante		
Construcción de Rincón de Boreas	Programa asignado al programa Construcción de Rincón de Boreas	Elabora el presupuesto asignado al programa Construcción de Rincón de Boreas	Presupuesto	Costeo	Eficiencia	Moneda	\$1.227.546,36	\$300.933,48	\$1.158.482,36	302,16%
Construcción de Rincón de Boreas	Programa asignado al programa Construcción de Rincón de Boreas	Elabora el presupuesto asignado al programa Construcción de Rincón de Boreas	Presupuesto	Costeo	Eficiencia	Moneda	\$1.228.692,90	\$159.822,36	\$250.462,87	194,12%
Construcción de Rincón de Boreas	Programa asignado al programa Construcción de Rincón de Boreas	Elabora el presupuesto asignado al programa Construcción de Rincón de Boreas	Presupuesto	Costeo	Eficiencia	Moneda	\$1.470.100,00	\$547.203,70	\$1.390.527,11	382,62%
Construcción de Rincón de Boreas	Programa asignado al programa Construcción de Rincón de Boreas	Elabora el presupuesto asignado al programa Construcción de Rincón de Boreas	Presupuesto	Costeo	Eficiencia	Moneda	\$1.897.234,15	\$257.893,00	\$1.107.544,17	482,00%
Construcción de Rincón de Boreas	Programa asignado al programa Construcción de Rincón de Boreas	Elabora el presupuesto asignado al programa Construcción de Rincón de Boreas	Presupuesto	Costeo	Eficiencia	Moneda	\$1.272.727,76	\$322.832,83	\$74.463,85	24,29%
Construcción de Rincón de Boreas	Programa asignado al programa Construcción de Rincón de Boreas	Elabora el presupuesto asignado al programa Construcción de Rincón de Boreas	Presupuesto	Costeo	Eficiencia	Moneda	\$912.811,21	\$211.792,20	\$840.422,36	326,46%
Construcción de Rincón de Boreas	Programa asignado al programa Construcción de Rincón de Boreas	Elabora el presupuesto asignado al programa Construcción de Rincón de Boreas	Presupuesto	Costeo	Eficiencia	Moneda	\$1.124.982,92	\$391.125,12	\$301.468,01	8,02%
Construcción de Rincón de Boreas	Programa asignado al programa Construcción de Rincón de Boreas	Elabora el presupuesto asignado al programa Construcción de Rincón de Boreas	Presupuesto	Costeo	Eficiencia	Moneda	\$1.105.071,10	\$332.545,87	\$28.543,26	7,84%
Construcción de Rincón de Boreas	Programa asignado al programa Construcción de Rincón de Boreas	Elabora el presupuesto asignado al programa Construcción de Rincón de Boreas	Presupuesto	Costeo	Eficiencia	Moneda	\$488.293,32	\$114.684,57	\$465.013,20	327,54%
Construcción de Rincón de Boreas	Programa asignado al programa Construcción de Rincón de Boreas	Elabora el presupuesto asignado al programa Construcción de Rincón de Boreas	Presupuesto	Costeo	Eficiencia	Moneda	\$1.447.103,53	\$236.263,30	\$913.261,44	195,07%

OP. FRANCISCO JAVIER LUEVAO
PRESIDENTE MUNICIPAL

OP. FRANCISCO JAVIER LUEVAO
PRESIDENTE MUNICIPAL

OP. FRANCISCO JAVIER LUEVAO
PRESIDENTE MUNICIPAL

INFORME DE AVANCE DE GESTIÓN FINANCIERA
INDICADORES ESTRATÉGICOS

Periodo: Octubre - Diciembre 2021
(ANUALIDAD)

Programa	Indicador	Descripción	Método de Cálculo	Tipo de Indicador	Direccionalidad	Unidad de Medida	Valor de la Meta 2021		Avance		
							Alcance	Relativo	Programado	Realizado	% de avance Realizado
Rehabilitación de Red de Agua Potable y Red de Alcantarillado en el Municipio de Hidalgo (Incluyendo el Municipio de San Agustín)	Financiamiento asignado al programa de rehabilitación de red de agua potable y red de alcantarillado en el municipio de Hidalgo (Incluyendo el Municipio de San Agustín)	Expresa el presupuesto asignado al programa de rehabilitación de red de agua potable y red de alcantarillado en el municipio de Hidalgo (Incluyendo el Municipio de San Agustín)	Presupuesto asignado al programa de rehabilitación de red de agua potable y red de alcantarillado en el municipio de Hidalgo (Incluyendo el Municipio de San Agustín)	Quantitativo	Ejecución	Relativo	\$1,262,344.12	100.00%	\$1,247,504.84	342.41%	100.00%
Constitución de un Comité de Vigilancia y Control de la Ejecución del Programa de Rehabilitación de Red de Agua Potable y Red de Alcantarillado en el Municipio de Hidalgo	Presupuesto asignado al programa de rehabilitación de red de agua potable y red de alcantarillado en el municipio de Hidalgo (Incluyendo el Municipio de San Agustín)	Expresa el presupuesto asignado al programa de rehabilitación de red de agua potable y red de alcantarillado en el municipio de Hidalgo (Incluyendo el Municipio de San Agustín)	Presupuesto asignado al programa de rehabilitación de red de agua potable y red de alcantarillado en el municipio de Hidalgo (Incluyendo el Municipio de San Agustín)	Quantitativo	Ejecución	Relativo	\$1,096,972.56	100.00%	\$1,096,972.56	600.00%	100.00%
Constitución de un Comité de Vigilancia y Control de la Ejecución del Programa de Rehabilitación de Red de Agua Potable y Red de Alcantarillado en el Municipio de Hidalgo	Presupuesto asignado al programa de rehabilitación de red de agua potable y red de alcantarillado en el municipio de Hidalgo (Incluyendo el Municipio de San Agustín)	Expresa el presupuesto asignado al programa de rehabilitación de red de agua potable y red de alcantarillado en el municipio de Hidalgo (Incluyendo el Municipio de San Agustín)	Presupuesto asignado al programa de rehabilitación de red de agua potable y red de alcantarillado en el municipio de Hidalgo (Incluyendo el Municipio de San Agustín)	Quantitativo	Ejecución	Relativo	\$1,173,842.78	100.00%	\$201,842.78	0.00%	100.00%
Rehabilitación de red de agua potable y red de alcantarillado en el municipio de Hidalgo (Incluyendo el Municipio de San Agustín)	Presupuesto asignado al programa de rehabilitación de red de agua potable y red de alcantarillado en el municipio de Hidalgo (Incluyendo el Municipio de San Agustín)	Expresa el presupuesto asignado al programa de rehabilitación de red de agua potable y red de alcantarillado en el municipio de Hidalgo (Incluyendo el Municipio de San Agustín)	Presupuesto asignado al programa de rehabilitación de red de agua potable y red de alcantarillado en el municipio de Hidalgo (Incluyendo el Municipio de San Agustín)	Quantitativo	Ejecución	Relativo	\$982,295.12	100.00%	\$1,733,959.01	283.50%	100.00%
Rehabilitación de red de agua potable y red de alcantarillado en el municipio de Hidalgo (Incluyendo el Municipio de San Agustín)	Presupuesto asignado al programa de rehabilitación de red de agua potable y red de alcantarillado en el municipio de Hidalgo (Incluyendo el Municipio de San Agustín)	Expresa el presupuesto asignado al programa de rehabilitación de red de agua potable y red de alcantarillado en el municipio de Hidalgo (Incluyendo el Municipio de San Agustín)	Presupuesto asignado al programa de rehabilitación de red de agua potable y red de alcantarillado en el municipio de Hidalgo (Incluyendo el Municipio de San Agustín)	Quantitativo	Ejecución	Relativo	\$200,000.00	100.00%	\$178,908.01	0.00%	100.00%
Rehabilitación de red de agua potable y red de alcantarillado en el municipio de Hidalgo (Incluyendo el Municipio de San Agustín)	Presupuesto asignado al programa de rehabilitación de red de agua potable y red de alcantarillado en el municipio de Hidalgo (Incluyendo el Municipio de San Agustín)	Expresa el presupuesto asignado al programa de rehabilitación de red de agua potable y red de alcantarillado en el municipio de Hidalgo (Incluyendo el Municipio de San Agustín)	Presupuesto asignado al programa de rehabilitación de red de agua potable y red de alcantarillado en el municipio de Hidalgo (Incluyendo el Municipio de San Agustín)	Quantitativo	Ejecución	Relativo	\$233,959.24	100.00%	\$103,115.82	0.00%	100.00%
Rehabilitación de red de agua potable y red de alcantarillado en el municipio de Hidalgo (Incluyendo el Municipio de San Agustín)	Presupuesto asignado al programa de rehabilitación de red de agua potable y red de alcantarillado en el municipio de Hidalgo (Incluyendo el Municipio de San Agustín)	Expresa el presupuesto asignado al programa de rehabilitación de red de agua potable y red de alcantarillado en el municipio de Hidalgo (Incluyendo el Municipio de San Agustín)	Presupuesto asignado al programa de rehabilitación de red de agua potable y red de alcantarillado en el municipio de Hidalgo (Incluyendo el Municipio de San Agustín)	Quantitativo	Ejecución	Relativo	\$111,952.26	100.00%	\$27,878.02	0.00%	100.00%
Rehabilitación de red de agua potable y red de alcantarillado en el municipio de Hidalgo (Incluyendo el Municipio de San Agustín)	Presupuesto asignado al programa de rehabilitación de red de agua potable y red de alcantarillado en el municipio de Hidalgo (Incluyendo el Municipio de San Agustín)	Expresa el presupuesto asignado al programa de rehabilitación de red de agua potable y red de alcantarillado en el municipio de Hidalgo (Incluyendo el Municipio de San Agustín)	Presupuesto asignado al programa de rehabilitación de red de agua potable y red de alcantarillado en el municipio de Hidalgo (Incluyendo el Municipio de San Agustín)	Quantitativo	Ejecución	Relativo	\$121,812.54	100.00%	\$22,236.51	0.00%	100.00%
Rehabilitación de red de agua potable y red de alcantarillado en el municipio de Hidalgo (Incluyendo el Municipio de San Agustín)	Presupuesto asignado al programa de rehabilitación de red de agua potable y red de alcantarillado en el municipio de Hidalgo (Incluyendo el Municipio de San Agustín)	Expresa el presupuesto asignado al programa de rehabilitación de red de agua potable y red de alcantarillado en el municipio de Hidalgo (Incluyendo el Municipio de San Agustín)	Presupuesto asignado al programa de rehabilitación de red de agua potable y red de alcantarillado en el municipio de Hidalgo (Incluyendo el Municipio de San Agustín)	Quantitativo	Ejecución	Relativo	\$99,477.49	100.00%	\$22,236.51	0.00%	100.00%



PROF. SALVADOR DE LA CRUZ
SECRETARIO DE FINANZAS

MRTO FRANCISCO JESUS VILLALBA
PRESIDENTE DEL TRIBUNAL

2.- PARAMUNICIPAL

**CONTABLE
INFORMACIÓN**

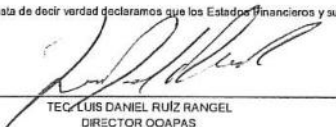
ARCHIVO PARA CONSULTA

Estado de actividades

Cuenta Pública 2021
 del Agua Potable, Alcantarillado y Saneamiento del Municipio de
 Estado de Actividades
 Del 1 de Enero al 31 de Diciembre de 2021 y 2020
 (Pesos)

	2021	2020
INGRESOS Y OTROS BENEFICIOS		
Ingresos de la Gestión	28,494,737	25,636,173
Impuestos	0	0
Cuotas y Aportaciones de Seguridad Social	0	0
Contribuciones de Mejoras	0	0
Derechos	0	0
Productos	1,754	650
Aprovechamientos	0	0
Ingresos por Venta de Bienes y Prestación de Servicios	28,492,983	25,635,523
Participaciones, Aportaciones, Convenios, Incentivos Derivados de la Colaboración Fiscal, Fondos Distintos de Aportaciones, Transferencias, Asignaciones, Subsidios y Subvenciones, y Pensiones y Jubilaciones	6,312,963	8,964,062
Participaciones, Aportaciones, Convenios, Incentivos Derivados de la Colaboración Fiscal, Fondos Distintos de Aportaciones	1,467,902	1,800,739
Transferencias, Asignaciones, Subsidios y Subvenciones, y Pensiones y Jubilaciones	4,845,061	7,163,323
Otros Ingresos y Beneficios	7,228,946	477,788
Ingresos Financieros	0	0
Incremento por Variación de Inventarios	0	0
Disminución del Exceso de Estimaciones por Pérdida o Deterioro u Obsolescencia	0	0
Disminución del Exceso de Provisiones	0	0
Otros Ingresos y Beneficios Varios	7,228,946	477,788
Total de Ingresos y Otros Beneficios	42,036,646	35,078,023
GASTOS Y OTRAS PÉRDIDAS		
Gastos de Funcionamiento	37,673,611	32,382,237
Servicios Personales	10,032,574	8,731,225
Materiales y Suministros	6,884,643	3,811,557
Servicios Generales	20,756,393	19,839,456
Transferencias, Asignaciones, Subsidios y Otras Ayudas	2,222,413	1,237,026
Transferencias Internas y Asignaciones al Sector Público	0	0
Transferencias al Resto del Sector Público	0	0
Subsidios y Subvenciones	0	0
Ayudas Sociales	2,190,882	1,230,227
Pensiones y Jubilaciones	31,531	6,799
Transferencias a Fideicomisos, Mandatos y Contratos Análogos	0	0
Transferencias a la Seguridad Social	0	0
Donativos	0	0
Transferencias al Exterior	0	0
Participaciones y Aportaciones	0	0
Participaciones	0	0
Aportaciones	0	0
Convenios	0	0
Intereses, Comisiones y Otros Gastos de la Deuda Pública	0	0
Intereses de la Deuda Pública	0	0
Comisiones de la Deuda Pública	0	0
Gastos de la Deuda Pública	0	0
Costo por Coberturas	0	0
Apoyos Financieros	0	0
Otros Gastos y Pérdidas Extraordinarias	990	1,799
Estimaciones, Depreciaciones, Deterioros, Obsolescencia y Provisiones	990	1,799
Provisiones	0	0
Disminución de Inventarios	0	0
Aumento por Insuficiencia de Estimaciones por Pérdida o Deterioro y Aumento por Insuficiencia de Provisiones	0	0
Otros Gastos	0	0
Inversión Pública	1,384,859	0
Inversión Pública no Capitalizable	1,384,859	0
Total de Gastos y Otras Pérdidas	41,291,872	33,621,062
Resultados del Ejercicio (Ahorro/Dasahorro)	754,774	1,456,961

Bajo protesta de decir verdad declaramos que los Estados Financieros y sus Notas son razonablemente correctos y responsabilidad del emisor.


 TEÓFILO DANIEL RUIZ RANGEL
 DIRECTOR OOAPAS

**Estado de situación
financiera**

Cuenta Pública 2021
 Organismo Operador del Agua Potable, Acantillado y Saneamiento del Municipio de Rincón de Romos
 Estado de Situación Financiera
 Al 31 de Diciembre de 2021 y 2020
 (Pesos)

CONCEPTO	2021	2020	CONCEPTO	2021	2020
ACTIVO			PASIVO		
Activo Circulante			Activo Circulante		
Efectivo y Equivalentes	1,543,034	1,600,866	Cuentas por Pagar a Corto Plazo	613,782	2,710,619
Derechos a Recibir Efectivo o Equivalentes	4,101,007	5,261,749	Documentos por Pagar a Corto Plazo	0	0
Derechos a Recibir Bienes o Servicios	0	0	Porción a Corto Plazo de la Deuda Pública a Largo Plazo	0	0
Inventarios	0	0	Títulos y Valores a Corto Plazo	0	0
Almacenes	0	0	Pasivos Diferidos a Corto Plazo	0	0
Estimación por Pérdida o Deterioro de Activos Circulantes	0	0	Fondos y Bienes de Terceros en Garantía y/o Administración a Corto Plazo	0	0
Otros Activos Circulantes	0	0	Provisiones a Corto Plazo	0	1,933
Total de Activos Circulantes	5,644,041	6,862,705	Total de Pasivos Circulantes	613,782	2,712,551
Activo No Circulante			Activo No Circulante		
Inversiones Financieras a Largo Plazo	0	0	Cuentas por Pagar a Largo Plazo	0	0
Derechos a Recibir Efectivo o Equivalentes a Largo Plazo	0	0	Documentos por Pagar a Largo Plazo	0	0
Bienes Inmuebles, Infraestructura y Construcciones en Proceso	4,312,764	4,625,963	Deuda Pública a Largo Plazo	0	0
Bienes Muebles	3,171,719	2,492,981	Pasivos Diferidos a Largo Plazo	0	0
Activos Intangibles	146,837	146,837	Fondos y Bienes de Terceros en Garantía y/o en Administración a Largo Plazo	0	0
Depreciación, Deterioro y Amortización Acumulada de Bienes	-13,719	-1,799	Provisiones a Largo Plazo	0	0
Activos Diferidos	0	0	Total de Pasivos No Circulantes	0	0
Estimación por Pérdida o Deterioro de Activos no Circulantes	0	0	Total del Pasivo	613,782	2,712,551
Otros Activos no Circulantes	0	0	HACIENDA PÚBLICA/ PATRIMONIO		
Total de Activos No Circulantes	7,617,591	7,163,582	Hacienda Pública/Patrimonio Contribuido	0	0
Total del Activo	13,261,631	14,026,287	Aportaciones	0	0
			Donaciones de Capital	0	0
			Actualización de la Hacienda Pública / Patrimonio	0	0
			Hacienda Pública/Patrimonio Generado	12,647,850	11,313,736
			Resultados del Ejercicio (Ahorro / Desahorro)	764,774	1,466,981
			Resultados de Ejercicios Anteriores	11,883,076	10,238,586
			Revalúos	0	0
			Reservas	0	0
			Rectificaciones de Resultados de Ejercicios Anteriores	187,804	-381,791
			Exceso o Insuficiencia en la Actualización de la Hacienda Pública/Patrimonio	0	0
			Resultado por Posición Monetaria	0	0
			Resultado por Tenencia de Activos no Monetarios	0	0
			Total Hacienda Pública/ Patrimonio	12,647,850	11,313,736
			Total del Pasivo y Hacienda Pública / Patrimonio	13,261,631	14,026,287

Bejo protesta de decir verdad declaramos que los Estados Financieros y sus Notas son razonablemente correctos y responsabilidad del emisor

TEC. LUIS DANIEL RUIZ RANGEL
 DIRECTOR COOPAS

**Estado de variación en
la hacienda pública**

Organismo Operador del Agua Potable, Alcantarillado y Saneamiento del Municipio de Rincón de Romos
 Estado de Variación en la Hacienda Pública
 Del 1 de Enero al 31 de Diciembre de 2021
 (pesos)

Concepto	Hacienda Pública/ Patrimonio Contribuido	Hacienda Pública/ Patrimonio Cargado de Ejercicios Anteriores	Hacienda Pública/ Patrimonio Generado del Ejercicio	Exceso o Insuficiencia en la Actualización de la Hacienda Pública/ Patrimonio	TOTAL
HACIENDA PÚBLICA/PATRIMONIO CONTRIBUIDO NETO DE 2020	0	0	0	0	0
Aportaciones	0	0	0	0	0
Donaciones de Capital	0	0	0	0	0
Actualización de la Hacienda Pública/ Patrimonio	0	0	0	0	0
HACIENDA PÚBLICA /PATRIMONIO GENERADO NETO DE 2020	9,856,774	1,456,961	1,456,961	11,313,736	11,313,736
Resultados del Ejercicio (Ahorro/Desahorro)	10,236,566	1,456,961	1,456,961	1,456,961	1,456,961
Resultados de Ejercicios Anteriores	0	0	0	0	0
Revalúos	0	0	0	0	0
Reservas	0	0	0	0	0
Rectificaciones de Resultados de Ejercicios Anteriores	-381,781	0	0	-381,781	-381,781
EXCESO O INSUFICIENCIA EN LA ACTUALIZACIÓN DE LA HACIENDA PÚBLICA /PATRIMONIO NETO DE 2020	0	0	0	0	0
Resultado por Posición Monetaria	0	0	0	0	0
Resultado por Tenencia de Activos no Monetarios	0	0	0	0	0
HACIENDA PÚBLICA / PATRIMONIO NETO FINAL DE 2020	9,856,774	1,456,961	1,456,961	11,313,736	11,313,736
CAMBIOS EN LA HACIENDA PÚBLICA/PATRIMONIO CONTRIBUIDO NETO DE 2021	0	0	0	0	0
Aportaciones	0	0	0	0	0
Donaciones de Capital	0	0	0	0	0
Actualización de la Hacienda Pública/ Patrimonio	0	0	0	0	0
VARIACIONES DE LA HACIENDA PÚBLICA / PATRIMONIO GENERADO NETO DE 2021	1,456,705	-122,552	-122,552	1,334,114	1,334,114
Resultados del Ejercicio (Ahorro/Desahorro)	1,456,705	754,774	754,774	754,774	754,774
Resultados de Ejercicios Anteriores	0	-1,456,961	-1,456,961	-256	-256
Revalúos	0	0	0	0	0
Reservas	0	0	0	0	0
Rectificaciones de Resultados de Ejercicios Anteriores	0	579,596	579,596	579,596	579,596
CAMBIOS EN EL EXCESO O INSUFICIENCIA EN LA ACTUALIZACIÓN DE LA HACIENDA PÚBLICA/ PATRIMONIO NETO DE 2021	0	0	0	0	0
Resultado por Posición Monetaria	0	0	0	0	0
Resultado por Tenencia de Activos no Monetarios	0	0	0	0	0
HACIENDA PÚBLICA / PATRIMONIO NETO FINAL DE 2021	11,313,479	1,334,370	1,334,370	12,647,850	12,647,850

Bajo protesta de decir verdad declaramos que los Estados Financieros y sus Notas son razonablemente correctos y responsabilidad del emisor

TEC. LUIS DANIEL RUIZ RANGEL


DIRECTOR COOPAS

**Estado de cambios en
la situación financiera**

Cuenta Pública 2021
 smo Operador del Agua Potable, Alcantarillado y Saneamiento del Municipio de Rincón de
 Estado de Cambios en la Situación Financiera
 Del 1 de Enero al 31 de Diciembre de 2021
 (Pesos)

Concepto	Origen	Aplicación
ACTIVO	1,443,393	678,737
Activo Circulante	1,218,664	0
Efectivo y Equivalentes	57,922	0
Derechos a Recibir Efectivo o Equivalentes	1,160,742	0
Derechos a Recibir Bienes o Servicios	0	0
Inventarios	0	0
Almacenes	0	0
Estimación por Pérdida o Deterioro de Activos Circulantes	0	0
Otros Activos Circulantes	0	0
Activo No Circulante	224,729	678,737
Inversiones Financieras a Largo Plazo	0	0
Derechos a Recibir Efectivo o Equivalentes a Largo Plazo	0	0
Bienes Inmuebles, Infraestructura y Construcciones en Proceso	212,809	0
Bienes Muebles	0	678,737
Activos Intangibles	0	0
Depreciación, Deterioro y Amortización Acumulada de Bienes	11,920	0
Activos Diferidos	0	0
Estimación por Pérdida o Deterioro de Activos no Circulantes	0	0
Otros Activos no Circulantes	0	0
PASIVO	0	2,098,769
Pasivo Circulante	0	2,098,769
Cuentas por Pagar a Corto Plazo	0	2,098,837
Documentos por Pagar a Corto Plazo	0	0
Porción a Corto Plazo de la Deuda Pública a Largo Plazo	0	0
Títulos y Valores a Corto Plazo	0	0
Pasivos Diferidos a Corto Plazo	0	0
Fondos y Bienes de Terceros en Garantía y/o Administración a Corto Plazo	0	0
Provisiones a Corto Plazo	0	0
Otros Pasivos a Corto Plazo	0	1,933
Pasivo No Circulante	0	0
Cuentas por Pagar a Largo Plazo	0	0
Documentos por Pagar a Largo Plazo	0	0
Deuda Pública a Largo Plazo	0	0
Pasivos Diferidos a Largo Plazo	0	0
Fondos y Bienes de Terceros en Garantía y/o en Administración a Largo Plazo	0	0
Provisiones a Largo Plazo	0	0
HACIENDA PÚBLICA/ PATRIMONIO	2,036,301	702,187
Hacienda Pública/Patrimonio Contribuido	0	0
Aportaciones	0	0
Donaciones de Capital	0	0
Actualización de la Hacienda Pública / Patrimonio	0	0
Hacienda Pública/Patrimonio Generado	2,036,301	702,187
Resultados del Ejercicio (Ahorro / Desahorro)	0	702,187
Resultados de Ejercicios Anteriores	1,456,705	0
Revalúos	0	0
Reservas	0	0
Rectificaciones de Resultados de Ejercicios Anteriores	579,596	0
Exceso o Insuficiencia en la Actualización de la Hacienda Pública/Patrimonio	0	0
Resultado por Posición Monetaria	0	0
Resultado por Tenencia de Activos no Monetarios	0	0

Bajo protesta de decir verdad declaro que los Estados Financieros y sus Notas son razonablemente correctos y responsabilidad del emisor


 TEC. LUIS DANIEL RUIZ RANGEL
 DIRECTOR COOPAS

**Estado de flujos de
efectivo**

Cuenta Pública 2021
 del Operador del Agua Potable, Alcantarillado y Saneamiento del Municipio de Rincón
 Estado de Flujos de Efectivo
 Del 1 de Enero al 31 de Diciembre de 2021 y 2020
 (Pesos)

Concepto	2021	2020
Flujos de Efectivo de las Actividades de Operación		
Origen	42,036,646	34,601,506
Impuestos	0	0
Cuotas y Aportaciones de Seguridad Social	0	0
Contribuciones de mejoras	0	0
Derechos	0	0
Productos	1,754	650
Aprovechamientos	0	0
Ingresos por Venta de Bienes y Prestación de Servicios	35,721,929	25,636,794
Participaciones, Aportaciones, Convenios, Incentivos Derivados de la Colaboración Fiscal y Fondos Distintos de Aportaciones	1,467,902	1,800,739
Transferencias, Asignaciones, Subsidios y Subvenciones, y Pensiones y Jubilaciones	4,845,061	7,163,323
Otros Orígenes de Operación	0	0
Aplicación	40,030,971	33,544,539
Servicios Personales	10,032,574	8,731,225
Materiales y Suministros	6,793,452	3,633,826
Servicios Generales	20,475,493	19,493,455
Transferencias Internas y Asignaciones al Sector Público	0	0
Transferencias al resto del Sector Público	0	0
Subsidios y Subvenciones	0	0
Ayudas Sociales	2,190,882	1,227,406
Pensiones y Jubilaciones	31,531	6,799
Transferencias a Fideicomisos, Mandatos y Contratos Análogos	0	0
Transferencias a la Seguridad Social	0	0
Donativos	0	0
Transferencias al Exterior	0	0
Participaciones	0	0
Aportaciones	0	0
Convenios	0	0
Otras Aplicaciones de Operación	507,039	451,829
Flujos Netos de Efectivo por Actividades de Operación	2,005,675	1,056,967
Flujos de Efectivo de las Actividades de Inversión		
Origen	0	0
Bienes Inmuebles, Infraestructura y Construcciones en Proceso	0	0
Bienes Muebles	0	0
Otros Orígenes de Inversión	0	0
Aplicación	2,063,597	1,055,109
Bienes Inmuebles, Infraestructura y Construcciones en Proceso	1,384,859	205,968
Bienes Muebles	678,737	844,050
Otras Aplicaciones de Inversión	0	5,090
Flujos Netos de Efectivo por Actividades de Inversión	-2,063,597	-1,055,109
Flujo de Efectivo de las Actividades de Financiamiento		
Origen	0	0
Endeudamiento Neto	0	0
Interno	0	0
Externo	0	0
Otros Orígenes de Financiamiento	0	0
Aplicación	0	0
Servicios de la Deuda	0	0
Interno	0	0
Externo	0	0
Otras Aplicaciones de Financiamiento	0	0
Flujos netos de Efectivo por Actividades de Financiamiento	0	0
Incremento/Disminución Neta en el Efectivo y Equivalentes al Efectivo	-57,921	1,858
Efectivo y Equivalentes al Efectivo al inicio del Ejercicio	1,600,956	1,599,097
Efectivo y Equivalentes al Efectivo al final del Ejercicio	1,543,034	1,600,956

Bajo protesta de decir verdad declaro que los Estados Financieros y sus Notas son razonablemente correctos y responsabilidad del emisor


 TEC. LUIS DANIEL RUÍZ RANGEL
 DIRECTOR ODAPAS


**Informe de pasivos
contingentes**

Cuenta Pública 2021
Organismo Operador del Agua Potable, Alcantarillado y Saneamiento del Municipio de Rincón de Romos
Informe de Pasivos Contingentes
Del 1 de Enero al 31 de Diciembre de 2021
(Pesos)

"En cumplimiento a lo dispuesto en los artículos 46, fracción I, inciso d, y 52 de la Ley General de Contabilidad Gubernamental, y de conformidad con lo establecido en el capítulo VII, numeral III, inciso g) del Manual de Contabilidad Gubernamental emitido por el CONAC, el ente público informa lo siguiente:"

Cuenta	Concepto	Importe
TOTAL		

Bajo protesta de decir verdad declaramos que los Estados Financieros y sus Notas son razonablemente correctos y responsabilidad del emisor


 Nombre de quien autoriza
 Cargo de quien autoriza

Nombre de quien autoriza
 Cargo de quien elabora

**Estado analítico del
activo**

Cuenta Pública 2021
Organismo Operador del Agua Potable, Alcantarillado y Saneamiento del Municipio de Rincón de Romos
Estado Analítico del Activo
Del 1 de Enero al 31 de Diciembre de 2021
(Pesos)

Concepto	Saldo Inicial 1	Cargos del Período 2	Abonos del Período 3	Saldo Final 4=(1+2-3)	Variación del Período (4-1)
ACTIVO					
Activo Circulante	6,862,705	114,704,725	115,923,389	5,644,041	-1,218,664
Efectivo y Equivalentes	1,600,956	61,325,338	61,323,260	1,543,034	-57,921
Derechos a Recibir Efectivo o Equivalentes	5,261,749	53,439,387	54,600,130	4,101,007	-1,160,742
Derechos a Recibir Bienes o Servicios	0	0	0	0	0
Inventarios	0	0	0	0	0
Almacenes	0	0	0	0	0
Estimación por Pérdida o Deterioro de Activos Circulantes	0	0	0	0	0
Otros Activos Circulantes	0	0	0	0	0
Activo No Circulante	7,163,582	2,063,597	1,609,588	7,617,591	454,008
Inversiones Financieras a Largo Plazo	0	0	0	0	0
Derechos a Recibir Efectivo o Equivalentes a Largo Plazo	0	0	0	0	0
Bienes Inmuebles, Infraestructura y Construcciones en Proceso	4,525,563	1,384,859	1,597,668	4,312,754	-212,809
Bienes Muebles	2,492,981	678,737	0	3,171,719	678,737
Activos Intangibles	146,837	0	0	146,837	0
Depreciación, Deterioro y Amortización Acumulada de Bienes	-1,799	0	11,920	-13,719	-11,920
Activos Diferidos	0	0	0	0	0
Estimación por Pérdida o Deterioro de Activos no Circulantes	0	0	0	0	0
Otros Activos no Circulantes	0	0	0	0	0
TOTAL DEL ACTIVO	14,026,287	116,768,322	117,532,977	13,261,631	-764,656

Bajo protesta de decir verdad declaramos que los Estados Financieros y sus Notas son razonablemente correctos y responsabilidad del emisor

TEC. LUIS DANIEL RUIZ RANGEL
DIRECTOR COAPAS

**Estado analítico de la
deuda y otros pasivos**

ARCHIVO PARA CONSULTA

Notas de Desglose

**NOTAS A LOS ESTADOS FINANCIEROS
DICIEMBRE 2021**

a) NOTAS DE DESGLOSE

I) NOTAS AL ESTADO DE SITUACIÓN FINANCIERA

Activo

Efectivo y Equivalentes

1. En este apartado nos refleja el monto correspondiente al saldo recaudado en el periodo, con la finalidad de ejercerlo durante el periodo del 2021, el cual está integrado por programas y proyectos de recursos Federales, Municipales y Propios, como:

A continuación, se relacionan las cuentas que integran el rubro de efectivo y equivalentes:

Concepto	2021	2020
BANCOS/TESORERÍA	\$1,419,402.83	\$1,590,955.57
INVERSIONES TEMPORALES (HASTA 3 MESES)	\$ 0.00	\$ 0.00
FONDOS CON AFECTACIÓN ESPECÍFICA	\$ 0.00	\$ 0.00
Suma	\$1,419,402.83	\$ 1,590,955.57

Organismo Operador de Agua Potable, Alcantarillado y Saneamiento
Notas a los Estados Financieros

Bancos/Tesorería

Representa el monto de efectivo disponible propiedad del OOAPAS, en instituciones bancarias, su importe se integra por:

Banco	Importe
BBVA Bancomer S A	\$1,118,058.41
BANORTE	\$235,773.31
Banco Azteca	\$65,571.11
Suma	\$1419,402.83

Inversiones Temporales

Representa el monto de efectivo invertido por el OOAPAS, la cual se efectúa a plazos que van de inversión a la vista hasta 90 días, su importe se integra por:

Banco	Importe
No Aplica	\$ 0.00
Suma	\$0.00

Fondos con Afectación Específica

Para el Organismo Operador de Agua Potable, Alcantarillado y Saneamiento del Municipio de Rincón de Romos, esta partida no aplica.

Organismo Operador de Agua Potable, Alcantarillado y Saneamiento
Notas a los Estados Financieros

Derechos a recibir Efectivo y Equivalentes y Bienes o Servicios a Recibir

En este apartado se manejan los deudores, funcionarios y empleados corresponde a los gastos por comprobar y viáticos otorgados para realizar comisiones fuera del estado, este rubro debe ser depurado en los primeros días del mes siguiente.

Concepto	2021	2020
CUENTAS POR COBRAR A CORTO PLAZO	\$1,165,191.36	\$1,663,725.84
DEUDORES DIVERSOS POR COBRAR A CORTO PLAZO	\$0.00	\$1,376.53
OTROS DERECHOS A RECIBIR EFECTIVO O EQUIVALENTES A CORTO PLAZO	\$0.00	\$676,139.46
Suma	\$1,165,191.36	\$2,341,241.83

Deudores Diversos por Cobrar a Corto Plazo

Representa el importe de los tramites en proceso de Devolución de saldos a favor de IVA Acreditable.

Otros Derechos a recibir Efectivo y Equivalentes a Corto Plazo

Representan los derechos de cobro originados en el desarrollo de las actividades del ente público, de los cuales se espera recibir una contraprestación representada en recursos, bienes o servicios; en un plazo menor o igual a doce meses, no incluidos en las cuentas anteriores,

Bienes Disponibles para su Transformación o Consumo (inventarios)

De acuerdo al giro de este Organismo Operador de Agua Potable alcantarillado y Saneamiento del Municipio de Rincón de Romos, no se cuenta con bienes para la transformación o consumo.

Inversiones Financieras

Organismo Operador de Agua Potable, Alcantarillado y Saneamiento
Notas a los Estados Financieros

De acuerdo al giro de este Organismo Operador de Agua Potable alcantarillado y Saneamiento del Municipio de Rincón de Romos, no se cuenta con bienes para la transformación o consumo.

Bienes Muebles, Inmuebles e Intangibles

Se integra de la siguiente manera:

Concepto	2021	2020
TERRENOS	\$ 30,000.00	\$ 30,000.00
OTROS BIENES INMUEBLES	\$4,147,239.06	
Subtotal BIENES INMUEBLES, INFRAESTRUCTURA Y CONSTRUCCIONES EN PROCESO	\$4,312,753.86	\$ 4,282,753.86
		\$ 4,525,563.14

Bienes Muebles, Intangibles y Depreciaciones

Se integra de la siguiente manera:

Concepto	2021	2020
MOBILIARIO Y EQUIPO DE ADMINISTRACIÓN	\$247,800.39	\$244,783.15
MOBILIARIO Y EQUIPO EDUCACIONAL Y RECREATIVO	\$18,931.03	\$ 18,931.03
VEHÍCULOS Y EQUIPO DE TRANSPORTE	\$16,809.48	\$0
EQUIPO E INSTRUMENTAL MÉDICO Y DE LABORATORIO	\$ 0	\$0
MAQUINARIA, OTROS EQUIPOS Y HERRAMIENTAS	\$2,888,177.91	\$2,229,267.16
OTROS ACTIVOS NO CIRCULANTES	\$0	\$0
Subtotal BIENES MUEBLES	\$3,171,718.81	\$ 2,492,981.34
SOFTWARE	\$101,206.92	\$101,206.92
LICENCIAS	\$ 45,630.00	\$ 45,630.00
Subtotal ACTIVOS INTANGIBLES	\$146,836.92	\$146,836.92

Organismo Operador de Agua Potable, Alcantarillado y Saneamiento
Notas a los Estados Financieros

DEPRECIACIÓN ACUMULADA DE BIENES MUEBLES	\$ 13,718.92	\$ 0
Subtotal DEPRECIACIÓN, DETERIORO Y AMORTIZACIÓN ACUMULADA DE BIENES	\$13,718.92	\$ 0

Estimaciones y Deterioros

En este apartado no cuenta con movimientos, por consecuencia no aplica.

Otros Activos

En este apartado no cuenta con movimientos, por consecuencia no aplica.

Pasivo

1. Se elaborará una relación de las cuentas y documentos por pagar en una desagregación por su vencimiento en días a 90, 180, menor o igual a 365 y DICIEMBRE a 365. Asimismo, se informará sobre la factibilidad del pago de dichos pasivos.
2. Se informará de manera agrupada los recursos localizados en Fondos de Bienes de Terceros en Administración y/o en Garantía a corto y largo plazo, así como la naturaleza de dichos recursos y sus características cualitativas significativas que les afecten o pudieran afectarles financieramente.
3. Se informará de las cuentas de los pasivos diferidos y otros, su tipo, monto y naturaleza, así como las características significativas que les impacten o pudieran impactarles financieramente.

Este género se compone de dos grupos, el Pasivo Circulante y el Pasivo No Circulante, en éstos inciden pasivos derivados de operaciones por servicios personales, cuentas por pagar por operaciones presupuestarias devengadas y contabilizadas al 31 de diciembre del ejercicio correspondiente; pasivos por obligaciones laborales, a continuación, se presenta la integración del pasivo:

Organismo Operador de Agua Potable, Alcantarillado y Saneamiento
Notas a los Estados Financieros

Concepto	2021	2020
PASIVO CIRCULANTE	\$613,781.84	\$2,712,551.12
PASIVO NO CIRCULANTE	\$0.00	\$0.00
Suma de Pasivo	\$613,781.84	\$2,712,551.12

- Pasivo Circulante**
Destacan entre las principales partidas del Pasivo Circulante las siguientes:

Concepto	Importe
SERVICIOS PERSONALES POR PAGAR A CORTO PLAZO	\$0.00
RETENCIONES Y CONTRIBUCIONES POR PAGAR A CORTO PLAZO	\$182,513.76
INGRESOS POR CLASIFICAR	\$0.00
PROVEEDORES POR PAGAR A CORTO PLAZO	\$407,329.10
OTROS PASIVOS DIFERIDOS A CORTO PLAZO	\$23,938.98
OTROS PASIVOS CIRCULANTES	\$0.00
Suma Pasivo Circulante	\$ 613,781.84

Servicios Personales por Pagar a Corto Plazo
El importe de esta cuenta está constituido principalmente por: Retenciones ISSSSPEA por parte del empleado Aportaciones de Seguridad Social (patronal), mismas que se pagan en el mes siguiente; Proveedores, el cual se aplica el pago en el mes siguiente inmediato.

Retenciones por Pagar a Corto Plazo
El importe de esta cuenta está constituido principalmente por: Retenciones de ISR por Sueldos y Salarios, Honorarios y por Arrendamiento, mismo que se pagan en el mes siguiente; retenciones derivadas de Impuestos sobre nómina (Trabajadores) mismas que se liquidan en el mes siguiente. De igual manera integra las retenciones por obras que se aplica en pago a las diferentes instituciones al finalizar la obra.

Ingresos por Clasificar a Corto Plazo
Representa los recursos depositados por el OOPAS, pendientes de clasificar según los conceptos del Clasificador por Rubros de Ingresos.

Proveedores por Pagar a Corto Plazo

Organismo Operador de Agua Potable, Alcantarillado y Saneamiento
 Notas a los Estados Financieros

Representa los adeudos con proveedores derivados de operaciones del OOAPAS, con vencimiento menor o igual a doce meses. Se presenta la relación de proveedores.

Pasivo No Circulante

Destacan entre las principales partidas del Pasivo No Circulante las siguientes:

Concepto	2021
PROVISIÓN PARA CONTINGENCIAS A LARGO PLAZO	No Aplica
Suma de Pasivos a Largo Plazo	\$0.00

II) NOTAS AL ESTADO DE ACTIVIDADES

Ingresos de Gestión

1. De los rubros de impuestos, contribuciones de mejoras, derechos, productos, aprovechamientos, participaciones y aportaciones, y transferencias, subsidios, otras ayudas y asignaciones, se informarán los montos totales de cada clase (tercer nivel del Clasificador por Rubro de Ingresos), así como de cualquier característica significativa.
2. Se informará, de manera agrupada, el tipo, monto y naturaleza de la cuenta de otros ingresos, asimismo se informará de sus características significativas.

A continuación, se presenta de manera detallada los ingresos de gestión:

CUENTA	NOMBRE	IMPORTE
4140	Derechos	\$0.00
4160	Aprovechamientos	\$0.00
4170	Venta de bienes y Servicios	\$1,130,369.45
4150	Productos de Tipo Corriente	146.18
4210	Participación y Aportaciones	\$370,239.00
4220	Transferencia, Asignaciones, Subsidios y Otras Ayudas	\$957,628.21

Organismo Operador de Agua Potable, Alcantarillado y Saneamiento
Notas a los Estados Financieros

	TOTAL	\$2,472,521.21
--	--------------	-----------------------

Otros Ingresos y Beneficios

- En este rubro se determina los rendimientos financieros de las cuentas productivas abiertas para el manejo de los recursos de este Organismo Operador de Agua Potable, Alcantarillado y Saneamiento de Rincón de Romos

CUENTA	NOMBRE	IMPORTE
4399	Otros Ingresos y Beneficios	\$14,138.37
TOTAL		\$14,138.37

26
Gastos y Otras Pérdidas

- En este rubro se determina el monto ejercido durante el ejercicio fiscal, mediante el cual refleja el egreso determinado por los diferentes capítulos como lo son de servicios personales, materiales y suministros, servicios generales y transferencias, asignaciones, subsidios y otras ayudas.

Explicar aquellas cuentas de gastos de funcionamiento, transferencias, subsidios y otras ayudas, participaciones y aportaciones, otros gastos y pérdidas extraordinarias, así como los ingresos y gastos extraordinarios.

Concepto	Importe
GASTOS DE FUNCIONAMIENTO	\$3,673,610.58
TRANSFERENCIAS, ASIGNACIONES, SUBSIDIOS Y OTRAS AYUDAS	\$15,944.18
PARTICIPACIONES Y APORTACIONES	\$0.00
INTERESES, COMISIONES Y OTROS GASTOS DE LA DEUDA PÚBLICA	\$3,965.95
OTROS GASTOS Y PÉRDIDAS EXTRAORDINARIAS	\$989,53.00
Suma de GASTOS Y OTRAS PÉRDIDAS	\$3,694,510.24

A su vez se presentan aquellos rubros que en forma individual representan el % o más del total de los gastos:

Concepto	Importe	%
----------	---------	---

Organismo Operador de Agua Potable, Alcantarillado y Saneamiento
Notas a los Estados Financieros

III) NOTAS AL ESTADO DE FLUJOS DE EFECTIVO		ESTADO DE VARIACIÓN PÚBLICA	
EN LA HACIENDA	AL		
REMUNERACIONES AL PERSONAL DE CARÁCTER PERMANENTE		\$451,593.00	12.22
SERVICIOS PROFESIONALES, CIENTÍFICOS Y TÉCNICOS Y OTROS SERVICIOS		\$125,999.76	3.41
SEGURIDAD SOCIAL		\$311,480.33	8.43

1. Se informará de manera agrupada, acerca de las modificaciones al patrimonio contribuido por tipo, naturaleza y monto.
2. Se informará de manera agrupada, acerca del monto y procedencia de los recursos que modifican al patrimonio generado.

IV) NOTAS AL ESTADO DE FLUJOS DE EFECTIVO

Efectivo y equivalentes

1. En el estado de flujo de efectivo nos permite realizar una comparación en el rubro de efectivo y equivalente de un año a otro para poder determinar cuál es la variación y poder realizar un análisis si contamos con un incremento en el mismo. El análisis de los saldos inicial y final que figuran en la última parte del Estado de Flujo de Efectivo en la cuenta de efectivo y equivalentes es como sigue:

CONCEPTO	2021	2020
Efectivo en Bancos – Tesorería (saldos iniciales)	\$1,533,385.65	\$1,678,078.17
Total de Efectivo y Equivalentes (saldos finales)	\$1,419,402.83	\$1,590,955.57

2. Adquisición de bienes muebles e inmuebles

Organismo Operador de Agua Potable, Alcantarillado y Saneamiento
Notas a los Estados Financieros

Se realizó la adquisición de bienes muebles para mejorar los Servicios Públicos del OOPAS:

Concepto	Saldo Inicial	Adquisiciones 2021	Saldo Final
Bienes inmuebles, infraestructura y Construcciones en Proceso	\$4,312,753.86	\$0.00	\$4,312,753.86
Bienes Muebles	\$3,171,718.81	\$0.00	\$3,171,718.81
Otros Activos No Circulantes	\$0.00	\$0.00	\$0.00

3. Conciliación de los Flujos de Efectivo Netos de las Actividades de Operación y la cuenta de Ahorro/Desahorro antes de Rubros Extraordinarios. A continuación, se presenta un ejemplo de la elaboración de la conciliación.

	2021	2020
Ahorro/Desahorro antes de rubros Extraordinarios	0	0
Movimientos de partidas (o rubros) que no afectan al efectivo.	0	0
Depreciación	13,718.92	0
Amortización	0	0
Incrementos en las provisiones	0	0
Incremento en inversiones producido por revaluación	0	0
Ganancia/pérdida en venta de propiedad, planta y equipo	0	0
Incremento en cuentas por cobrar	0	0
Partidas extraordinarias	0	0

V) CONCILIACIÓN ENTRE LOS INGRESOS PRESUPUESTARIOS Y CONTABLES, ASÍ COMO ENTRE LOS EGRESOS PRESUPUESTARIOS Y LOS GASTOS CONTABLES

La conciliación se presentará atendiendo a lo dispuesto por el Acuerdo por el que se emite el formato de conciliación entre los ingresos presupuestarios y contables, así como entre los egresos presupuestarios y los gastos contables.

Organismo Operador de Agua Potable, Alcantarillado y Saneamiento
Notas a los Estados Financieros

Organismo Operador de Agua Potable, Alcantarillado y Saneamiento del Municipio de Rincón de Romos Conciliación entre los Ingresos Presupuestarios y Contables Correspondiente del 1 de Enero al 31 de Diciembre de 2021 (Cifras en pesos)		42,036,646
1. Ingresos Presupuestarios		
2. Más ingresos contables no presupuestarios		0
2.1 Ingresos Financieros		0
2.2 Incremento por Variación de Inventarios		0
2.3 Disminución del exceso de estimaciones por pérdida o deterioro u obsolescencia		0
2.4 Disminución del exceso de provisiones		0
2.5 Otros ingresos y beneficios varios		0
2.6 Otros ingresos contables no presupuestarios		0
3. Menos ingresos presupuestarios no contables		0
3.1 Aprovechamientos Patrimoniales		0
3.2 Ingresos derivados de financiamientos		0
3.3 Otros ingresos presupuestarios no contables		0
4. Ingresos Contables (4 = 1 + 2 - 3)		42,036,646

Organismo Operador de Agua Potable, Alcantarillado y Saneamiento
Notas a los Estados Financieros

Organismo Operador de Agua Potable, Alcantarillado y Saneamiento del Municipio de Rincón de Romos Conciliación entre los Egresos Presupuestarios y los Gastos Contables Correspondiente del 1 de Enero al 31 de Diciembre de 2021		41,959,620
1. Total de egresos presupuestarios		2,063,597
2. Menos egresos presupuestarios no contables		
2.1 Materias Primas y Materiales de Producción y Comercialización	0	
2.2 Materiales y Suministros	0	
2.3 Mobiliario y Equipo de Administración	3,017	
2.4 Mobiliario y Equipo Educativo y Recreativo	0	
2.5 Equipo e Instrumental Médico y de Laboratorio	0	
2.6 Vehículos y Equipo de Transporte	16,809	
2.7 Equipo de Defensa y Seguridad	0	
2.8 Maquinaria, Otros Equipos y Herramientas	658,911	
2.9 Activos Biológicos	0	
2.10 Bienes Inmuebles	0	
2.11 Activos Intangibles	0	
2.12 Obra Pública en Bienes de Dominio Público	738,116	
2.13 Obra Pública en Bienes Propios	646,743	
2.14 Acciones y Participaciones de Capital	0	
2.15 Compra de Títulos y Valores	0	
2.16 Concesión de Préstamos	0	
2.17 Inversiones en Fideicomisos, Mandatos y Otros Análogos		
2.18 Provisiones para Contingencias y Otras Erogaciones Especiales		
2.19 Amortización de la Deuda Pública		
2.20 Adeudos de Ejercicios Fiscales Anteriores (ADEFAS)		
2.21 Otros Egresos Presupuestales No Contables	0	

Organismo Operador de Agua Potable, Alcantarillado y Saneamiento
Notas a los Estados Financieros

3. Más Gastos Contables No Presupuestarios		1,385,849
3.1 Estimaciones, Depreciaciones, Deterioros, Obsolescencia y Amortizaciones	990	
3.2 Provisiones	0	
3.3 Disminución de inventarios	0	
3.4 Aumento por insuficiencia de estimaciones por pérdida o deterioro u obsolescencia	0	
3.5 Aumento por insuficiencia de provisiones	0	
3.6 Otros Gastos	0	
3.7 Otros Gastos Contables No Presupuestales	1,384,859	
4. Total de Gasto Contable		41,281,872



ARCHIVO PARA CONSULTA

Notas de Memoria

Organismo Operador de Agua Potable, Alcantarillado y Saneamiento
Notas a los Estados Financieros

NOTAS DE MEMORIA (CUENTAS DE ORDEN)

Actualmente no se tienen registradas cuentas de orden, sin embargo, es importante realizar un análisis de la situación actual del Ente con la finalidad de determinar las situaciones que pudieran presentarse y por las cuales se deba realizar un registro en cuentas de orden.



NOTAS DE GESTIÓN ADMINISTRATIVA

**Notas de Gestión
Administrativa**

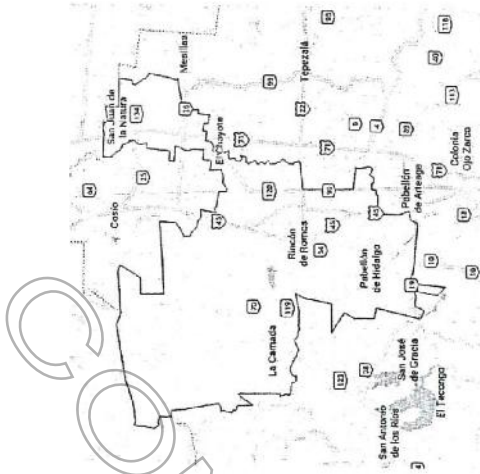
Organismo Operador de Agua Potable, Alcantarillado y Saneamiento
Notas a los Estados Financieros

NOTAS DE GESTIÓN ADMINISTRATIVA

1. Introducción

El municipio de Rincón de Romos se localiza en la parte centro-norte del estado. Sus coordenadas son 102°19' longitud oeste y 22°14' latitud norte, con una altura de 1940 metros sobre el nivel del mar. Limita al norte con el municipio de Cosío, al sur con Pabellón de Arteaga, al oriente con Tepezalá y al poniente con San José de Gracia. Se divide en 64 localidades, de las cuales las más importantes son Rincón de Romos y Pabellón de Hidalgo, Pablo Escaleras, San Jacinto y El Bajío.

Forma parte de la provincia de la Sierra Madre Occidental, presentando características de rchives y zonas accidentadas, localizadas al sureste y noroeste del municipio, y en la parte de la provincia de la Mesa Central se localizan zonas semiplanas al centro y noreste del municipio, y zonas planas al centro y noroeste entre la sierra Fría y la sierra de Loreto.



Organismo Operador de Agua Potable, Alcantarillado y Saneamiento
Notas a los Estados Financieros

2. Panorama Económico y Financiero

3. Organización y Objeto Social.

FILOSOFÍA INSTITUCIONAL

Misión:

Garantizar la disponibilidad y calidad del agua en el municipio, fomentando en la sociedad el uso racional y eficiente de la misma y su reutilización en los sectores industrial y público urbano. Acciones que permitirán contribuir al bienestar y calidad de vida de los Rinconenses.

Visión:

Ser el Organismo Operador de Agua Potable Alcantarillado y Saneamiento del Municipio líder en servicios en materia del agua y medio ambiente.

Objetivo Específico:

Organismo Operador de Agua Potable, Alcantarillado y Saneamiento
Notas a los Estados Financieros

El Municipio demanda una administración responsable de las fuentes superficiales y subterráneas del agua, por lo que nuestro objetivo es crear conciencia sobre la necesidad de hacer uso racional del agua, su reutilización, aprovechamiento y preservación en cantidad y calidad; así mismo dar respuesta a las demandas de los servicios públicos de agua potable, alcantarillado y saneamiento.

2. Bases de Preparación de los Estados Financieros

En la preparación y emisión de los estados financieros del Organismo Operador de Agua Potable, Alcantarillado y Saneamiento se ha tratado de observar la normatividad emitida por la Ley General de Contabilidad Gubernamental; más sin embargo en lo que se refiere a las "principales reglas de registro y valoración del patrimonio y la guía de la vida útil estimada y

porcentajes de depreciación, ambos emitidos por el CONAC, no se han realizado las depreciaciones correspondientes por lo que corresponde a los activos no circulantes solo se refleja el valor histórico y por consecuencia la situación financiera no refleja el valor real del patrimonio.

3. Políticas de Contabilidad Significativas

Actualmente el OOPAS está en proceso de elaboración el manual de contabilidad gubernamental de acuerdo a lo establecido por la Ley General de Contabilidad Gubernamental.

7. Posición en Moneda Extranjera y Protección por Riesgo Cambiario

- a) Activos en moneda extranjera: No se cuenta con activos en moneda extranjera
- b) Pasivos en moneda extranjera: No se cuenta con pasivos en moneda extranjera
- c) Posición en moneda extranjera: No se cuenta con Posición en moneda extranjera
- d) Tipo de cambio: No Aplica, ya que no se realizaron operaciones en moneda extranjera.
- e) Equivalente en moneda nacional: No Aplica

8. Reporte Analtico del Activo

En el Municipio de Rincón de Romos está en proceso de conciliar los Activos no circulantes debidamente contra el inventario físico, así como el registro correspondiente de las depreciaciones que vienen de ejercicios anteriores, conforme a las "principales reglas de registro y valoración del

Organismo Operador de Agua Potable, Alcantarillado y Saneamiento
Notas a los Estados Financieros

patrimonio y la guía de la vida útil estimada y porcentajes de depreciación, ambos emitidos por el CONAC, por lo que actualmente no refleja el valor real del patrimonio.

9. Fideicomisos, Mandatos y Análogos

Actualmente el OOPAS no cuenta con Fideicomisos, Mandatos y Análogos.

10. Reporte de la Recaudación

A continuación, se presenta la tabla donde se puede mostrar el importe estimado de los ingresos contra los recaudados.

RUBRO	IMPORTE ESTIMADO	IMPORTE RECAUDADO
Derechos	\$0.00	\$0.00
Aprovechamientos	\$0.00	\$0.00
Venta de bienes y Servicios	\$1,642,237.47	\$1,130,369.45
Productos de Tipo Corriente	\$57.53	\$234.20
Participación y Aportaciones	\$50,000.00	\$172,647
Transferencia, Asignaciones, Subsidios y Otras Ayudas	\$0.00	\$957,628.21

11. Información sobre la Deuda y el Reporte Analítico de la Deuda

En la Actualidad este organismo no cuenta con ninguna deuda.

12. Calificaciones otorgadas

No Aplica

13. Proceso de Mejora

No aplica



Organismo Operador de Agua Potable, Alcantarillado y Saneamiento
Notas a los Estados Financieros

14. Información por Segmentos

No aplica

15. Eventos Posteriores al Cierre

No aplica

16. Partes Relacionadas

En el Municipio de Rincón de Romos existen partes relacionadas como lo son las Transferencia, Asignaciones, Subsidios y Otras Ayudas que pueden ejercer influencia significativa sobre la toma de decisiones financieras y operativas.

17. Responsabilidad Sobre la Presentación Razonable de la Información Contable

“Bajo protesta de decir verdad declaramos que los Estados Financieros y sus notas, son razonablemente correctos y son responsabilidad del emisor.”

Director General

Tec. Luis Daniel Ruíz Rangel

**Estado analítico de
Ingreso (Clasificación
económica)**

Organismo Operador del Agua Potable, Alcantarillado y saneamiento del Municipio de Rincón de Romo



AGUASCALIENTES

Estado Analítico de Ingresos

Del 01/ene/2021 Al 31/dic/2021

Ucr: JOSUE
Rep: rptEstadoPresupuestoIngresosRB_CP_2019

Fecha: 16/feb/2022
hora de Impresión: 12:20 p.m.

Rubro de Ingresos	Ingreso					Diferencia (6=5-1)
	Estimado (1)	Ampliaciones y Reducciones (2)	Modificado (3=1+2)	Devengado (4)	Recaudado (5)	
IMPUESTOS	\$0.00	\$0.00	\$0.00	\$0.00	\$0.00	0.00
CUOTAS Y APORTACIONES DE SEGURIDAD SOCIAL	\$0.00	\$0.00	\$0.00	\$0.00	\$0.00	0.00
CONTRIBUCIONES DE MEJORAS	\$0.00	\$0.00	\$0.00	\$0.00	\$0.00	0.00
DERECHOS	\$648.80	\$1,344.37	\$1,994.17	\$1,753.77	\$1,753.77	1,103.97
APROVECHAMIENTOS	\$0.00	\$0.00	\$0.00	\$0.00	\$0.00	0.00
INGRESOS POR VENTA DE BIENES, PRESTACION DE SERVICIOS Y OTRAS PARTICIPACIONES, APORTACIONES, CONVENIOS, INCENTIVOS DERIVADOS DE TRANSFERENCIAS, ASIGNACIONES, SUBSIDIOS Y SUBVENCIONES, Y PRODUCTOS DERIVADOS DE FINANCIAMIENTOS	\$25,999,350.20	\$11,397,980.04	\$37,297,330.24	\$35,721,929.09	\$35,721,929.09	9,822,578.89
	\$1,450,000.00	\$17,902.00	\$1,467,902.00	\$1,467,902.00	\$1,467,902.00	17,902.00
	\$4,000,000.00	\$845,051.21	\$4,845,051.21	\$4,845,051.21	\$4,845,051.21	845,051.21
	\$0.00	\$0.00	\$0.00	\$0.00	\$0.00	0.00
Total	\$31,350,000.00	\$12,262,287.62	\$43,612,287.62	\$42,036,646.07	\$42,036,646.07	10,686,646.07
Ingresos Excedentes						

Estado Analítico de Ingresos por Fuente de Financiamiento	Ingreso					Diferencia (6=5-1)
	Estimado (1)	Ampliaciones y Reducciones (2)	Modificado (3=1+2)	Devengado (4)	Recaudado (5)	
Ingresos del Poder Ejecutivo Federal o Estatal y de los Municipios						
IMPUESTOS	\$0.00	\$0.00	\$0.00	\$0.00	\$0.00	0.00
CUOTAS Y APORTACIONES DE SEGURIDAD SOCIAL	\$0.00	\$0.00	\$0.00	\$0.00	\$0.00	0.00
CONTRIBUCIONES DE MEJORAS	\$0.00	\$0.00	\$0.00	\$0.00	\$0.00	0.00
DERECHOS	\$0.00	\$0.00	\$0.00	\$0.00	\$0.00	0.00
PRODUCTOS	\$0.00	\$0.00	\$0.00	\$0.00	\$0.00	0.00
APROVECHAMIENTOS	\$0.00	\$0.00	\$0.00	\$0.00	\$0.00	0.00
PARTICIPACIONES, APORTACIONES, CONVENIOS, INCENTIVOS DERIVADOS DE TRANSFERENCIAS, ASIGNACIONES, SUBSIDIOS Y SUBVENCIONES	\$1,450,000.00	\$17,902.00	\$1,467,902.00	\$1,467,902.00	\$1,467,902.00	17,902.00
	\$0.00	\$0.00	\$0.00	\$0.00	\$0.00	0.00
Ingresos de los Entes Públicos de los Poderes Legislativo y Judicial, de los Organos Autónomos y del Sector Paraestatal o Paramunicipal, así como de las Empresas Productivas del Estado						
CUOTAS Y APORTACIONES DE SEGURIDAD SOCIAL	\$0.00	\$0.00	\$0.00	\$0.00	\$0.00	0.00
PRODUCTOS	\$648.80	\$1,344.37	\$1,994.17	\$1,753.77	\$1,753.77	1,103.97
INGRESOS POR VENTA DE BIENES, PRESTACION DE SERVICIOS Y OTRAS PARTICIPACIONES, APORTACIONES, CONVENIOS, INCENTIVOS DERIVADOS DE TRANSFERENCIAS, ASIGNACIONES, SUBSIDIOS Y SUBVENCIONES	\$25,999,350.20	\$11,397,980.04	\$37,297,330.24	\$35,721,929.09	\$35,721,929.09	9,822,578.89
	\$4,000,000.00	\$845,051.21	\$4,845,051.21	\$4,845,051.21	\$4,845,051.21	845,051.21
	\$0.00	\$0.00	\$0.00	\$0.00	\$0.00	0.00
Ingresos Derivados de Financiamiento						
INGRESOS DERIVADOS DE FINANCIAMIENTOS	\$0.00	\$0.00	\$0.00	\$0.00	\$0.00	0.00
Total	\$31,350,000.00	\$12,262,287.62	\$43,612,287.62	\$42,036,646.07	\$42,036,646.07	10,686,646.07
Ingresos Excedentes						

Organismo Operador del Agua Potable, Alcantarillado y Saneamiento del Municipio de Rincón de Romos
Inderec

AGUASCALIENTES
Estado Analítico de Ingresos
Del 01/ene/2021 Al 31/dic/2021

Fecha y hora de Impresión | 15/feb/2022 | 12:20 p.m.

Usr: JOSUE
Rep: rptEstadoPresupuestoIngresosRB_CP_2019



TEC. LUIS DANIEL RUIZ RANGEL
DIRECTOR OOAPAS

ARCHIVO PARA CONSULTA

**Estado analítico de
Ingresos (Fuente de
financiamiento)**

Organismo Operador del Agua Potable, Alcantarillado y Drenaje del Municipio de Rincón de Romos
AGUASCALIENTES

Estado Analítico de Ingresos
 Del 01/ene/2021 Al 31/dic/2021

Usr.: JOSUE
 Rep.: rptEstadoPresupuestoIngresosRB_CP_2019

Fecha y hora de Impresión: 15/feb/2022 12:20 p.m.

Rubro de Ingresos	Ingreso					Diferencia (6=5-1)
	Estimado (1)	Ampliaciones y Reducciones (2)	Modificado (3=1+2)	Devenido (4)	Recaudado (5)	
IMPUESTOS	\$0.00	\$0.00	\$0.00	\$0.00	\$0.00	0.00
CUOTAS Y APORTACIONES DE SEGURIDAD SOCIAL	\$0.00	\$0.00	\$0.00	\$0.00	\$0.00	0.00
CONTRIBUCIONES DE MEJORAS	\$0.00	\$0.00	\$0.00	\$0.00	\$0.00	0.00
DERECHOS	\$0.00	\$0.00	\$0.00	\$0.00	\$0.00	0.00
PRODUCTOS	\$649.80	\$1,344.37	\$1,994.17	\$1,753.77	\$1,753.77	1,103.97
APROVECHAMIENTOS	\$0.00	\$0.00	\$0.00	\$0.00	\$0.00	0.00
INGRESOS POR VENTA DE BIENES, PRESTACION DE SERVICIOS Y OTRAS PARTICIPACIONES, APORTACIONES, CONVENIOS, INCENTIVOS DERIVADOS DE TRANSFERENCIAS, ASIGNACIONES, SUBSIDIOS Y SUBVENCIONES, Y PRODUCTOS DERIVADOS DE FINANCIAMIENTOS	\$25,899,350.20	\$11,397,980.04	\$37,297,330.24	\$35,721,929.09	\$35,721,929.09	9,822,578.89
	\$1,450,000.00	\$17,902.00	\$1,467,902.00	\$1,467,902.00	\$1,467,902.00	17,902.00
	\$4,000,000.00	\$845,061.21	\$4,845,061.21	\$4,845,061.21	\$4,845,061.21	845,061.21
	\$0.00	\$0.00	\$0.00	\$0.00	\$0.00	0.00
Total	\$31,350,000.00	\$12,262,287.62	\$43,612,287.62	\$42,036,646.07	\$42,036,646.07	10,686,646.07
Ingresos Excedentes						

Estado Analítico de Ingresos por Fuente de Financiamiento	Ingreso					Diferencia (6=5-1)
	Estimado (1)	Ampliaciones y Reducciones (2)	Modificado (3=1+2)	Devenido (4)	Recaudado (5)	
Ingresos del Poder Ejecutivo Federal o Estatal y de los Municipios						
IMPUESTOS	\$0.00	\$0.00	\$0.00	\$0.00	\$0.00	0.00
CUOTAS Y APORTACIONES DE SEGURIDAD SOCIAL	\$0.00	\$0.00	\$0.00	\$0.00	\$0.00	0.00
CONTRIBUCIONES DE MEJORAS	\$0.00	\$0.00	\$0.00	\$0.00	\$0.00	0.00
DERECHOS	\$0.00	\$0.00	\$0.00	\$0.00	\$0.00	0.00
PRODUCTOS	\$0.00	\$0.00	\$0.00	\$0.00	\$0.00	0.00
APROVECHAMIENTOS	\$0.00	\$0.00	\$0.00	\$0.00	\$0.00	0.00
PARTICIPACIONES, APORTACIONES, CONVENIOS, INCENTIVOS DERIVADOS DE TRANSFERENCIAS, ASIGNACIONES, SUBSIDIOS Y SUBVENCIONES	\$1,450,000.00	\$17,902.00	\$1,467,902.00	\$1,467,902.00	\$1,467,902.00	17,902.00
	\$0.00	\$0.00	\$0.00	\$0.00	\$0.00	0.00
Ingresos de los Entes Públicos de los Poderes Legislativo y Judicial, de los Organos Autónomos y del Sector Paraestatal o Paramunicipal, así como de las Empresas Productivas del Estado						
CUOTAS Y APORTACIONES DE SEGURIDAD SOCIAL	\$0.00	\$0.00	\$0.00	\$0.00	\$0.00	0.00
PRODUCTOS	\$649.80	\$1,344.37	\$1,994.17	\$1,753.77	\$1,753.77	1,103.97
INGRESOS POR VENTA DE BIENES, PRESTACION DE SERVICIOS Y SUBVENCIONES, ASIGNACIONES, SUBSIDIOS Y SUBVENCIONES	\$25,899,350.20	\$11,397,980.04	\$37,297,330.24	\$35,721,929.09	\$35,721,929.09	9,822,578.89
	\$4,000,000.00	\$845,061.21	\$4,845,061.21	\$4,845,061.21	\$4,845,061.21	845,061.21
	\$0.00	\$0.00	\$0.00	\$0.00	\$0.00	0.00
Ingresos Derivados de Financiamiento						
INGRESOS DERIVADOS DE FINANCIAMIENTOS	\$0.00	\$0.00	\$0.00	\$0.00	\$0.00	0.00
Total	\$31,350,000.00	\$12,262,287.62	\$43,612,287.62	\$42,036,646.07	\$42,036,646.07	10,686,646.07
Ingresos Excedentes						

Organismo Operador del Agua Potable, Alcantarillado y Saneamiento del Municipio de Rincón de Romos
AGUASCALIENTES

Estado Analítico de Ingresos
Del 01/ene/2021 Al 31/dic/2021

Orga
nde.ec
Uer: JOSUE
Rep: rptEstadoPresupuestoIngresosRB_CP_2019

Fecha y hora de Impresión: 15/feb/2022 12:20 p.m.



TEC. LUIS DANIEL RUIZ RANGEL
DIRECTOR OOAPAS

ARCHIVO PARA CONSULTA

**Estado analítico de
Ingreso (Concepto)**

Organismo Operador del Agua Potable, Alcantarillado y Drenaje del Municipio de Rincón de Romos
AGUASCALIENTES

Estado Analítico de Ingresos
 Del 01/ene/2021 Al 31/dic/2021

Usu: JOSUE
 Rep: rptEstadoPresupuestoIngresosRB_CP_2019

Fecha: 15/feb/2022
 hora de impresión: 12:20 p.m.

Rubro de Ingresos	Ingreso					Diferencia (6=5-1)
	Estimado (1)	Ampliaciones y Reducciones (2)	Modificado (3=1+2)	Devengado (4)	Recaudado (5)	
IMPUESTOS	\$0.00	\$0.00	\$0.00	\$0.00	\$0.00	0.00
CUOTAS Y APORTACIONES DE SEGURIDAD SOCIAL	\$0.00	\$0.00	\$0.00	\$0.00	\$0.00	0.00
CONTRIBUCIONES DE MEJORAS	\$0.00	\$0.00	\$0.00	\$0.00	\$0.00	0.00
DERECHOS	\$0.00	\$0.00	\$0.00	\$0.00	\$0.00	0.00
PRODUCTOS	\$549.80	\$1,344.37	\$1,994.17	\$1,753.77	\$1,753.77	1,103.97
APROVECHAMIENTOS	\$0.00	\$0.00	\$0.00	\$0.00	\$0.00	0.00
INGRESOS POR VENTA DE BIENES, PRESTACION DE SERVICIOS Y OTRAS PARTICIPACIONES, APORTACIONES, CONVENIOS, INCENTIVOS DERIVADOS DE TRANSFERENCIAS, ASIGNACIONES, SUBSIDIOS Y SUBVENCIONES, Y PRODUCTOS DERIVADOS DE FINANCIAMIENTOS	\$25,899,350.20	\$11,397,980.04	\$37,297,330.24	\$35,721,929.09	\$35,721,929.09	9,822,578.89
	\$1,450,000.00	\$17,902.00	\$1,467,902.00	\$1,467,902.00	\$1,467,902.00	17,902.00
	\$4,000,000.00	\$845,061.21	\$4,845,061.21	\$4,845,061.21	\$4,845,061.21	845,061.21
Total	\$31,350,000.00	\$12,262,287.62	\$43,612,287.62	\$42,036,646.07	\$42,036,646.07	10,686,646.07

Estado Analítico de Ingresos por Fuente de Financiamiento	Ingreso					Diferencia (6=5-1)
	Estimado (1)	Ampliaciones / Reducciones (2)	Modificado (3=1+2)	Devengado (4)	Recaudado (5)	
Ingresos del Poder Ejecutivo Federal o Estatal y de los Municipios						
IMPUESTOS	\$0.00	\$0.00	\$0.00	\$0.00	\$0.00	0.00
CUOTAS Y APORTACIONES DE SEGURIDAD SOCIAL	\$0.00	\$0.00	\$0.00	\$0.00	\$0.00	0.00
CONTRIBUCIONES DE MEJORAS	\$0.00	\$0.00	\$0.00	\$0.00	\$0.00	0.00
DERECHOS	\$0.00	\$0.00	\$0.00	\$0.00	\$0.00	0.00
PRODUCTOS	\$0.00	\$0.00	\$0.00	\$0.00	\$0.00	0.00
APROVECHAMIENTOS	\$0.00	\$0.00	\$0.00	\$0.00	\$0.00	0.00
PARTICIPACIONES, APORTACIONES, CONVENIOS, INCENTIVOS DERIVADOS DE TRANSFERENCIAS, ASIGNACIONES, SUBSIDIOS Y SUBVENCIONES	\$1,450,000.00	\$17,902.00	\$1,467,902.00	\$1,467,902.00	\$1,467,902.00	17,902.00
	\$0.00	\$0.00	\$0.00	\$0.00	\$0.00	0.00
Ingresos de los Entes Públicos de los Poderes Legislativo y Judicial, de los Organos Autónomos y del Sector Paraestatal o Paramunicipal, así como de las Empresas Productivas del Estado						
CUOTAS Y APORTACIONES DE SEGURIDAD SOCIAL	\$0.00	\$0.00	\$0.00	\$0.00	\$0.00	0.00
PRODUCTOS	\$549.80	\$1,344.37	\$1,994.17	\$1,753.77	\$1,753.77	1,103.97
INGRESOS POR VENTA DE BIENES, PRESTACION DE SERVICIOS Y PRODUCTOS DERIVADOS DE FINANCIAMIENTOS	\$25,899,350.20	\$11,397,980.04	\$37,297,330.24	\$35,721,929.09	\$35,721,929.09	9,822,578.89
TRANSFERENCIAS, ASIGNACIONES, SUBSIDIOS Y SUBVENCION	\$4,000,000.00	\$845,061.21	\$4,845,061.21	\$4,845,061.21	\$4,845,061.21	845,061.21
Ingresos Derivados de Financiamiento						
INGRESOS DERIVADOS DE FINANCIAMIENTOS	\$0.00	\$0.00	\$0.00	\$0.00	\$0.00	0.00
Total	\$31,350,000.00	\$12,262,287.62	\$43,612,287.62	\$42,036,646.07	\$42,036,646.07	10,686,646.07

ARCHIVO
CONSULTA



Organismo Operador del Agua Potable, Alcantarillado y Saneamiento del Municipio de Rincón de Romos

AGUASCALIENTES

Estado Analítico de Ingresos
Del 01/ene/2021 Al 31/dic/2021

Utr: JOSUE
Rep: rptEstadoPresupuestoIngresosRB_CP_2019

Fecha y hora de Impresión | 15/feb/2022 | 12:20 p.m.

TEC. LUIS DANIEL RUIZ RANGEL
DIRECTOR OOPAS

**Egresos por
clasificación
administrativa**

Cuenta Pública 2021
 Organismo Operador del Agua Potable, Alcantarillado y Saneamiento del Municipio de Rincon de Repón
 Estado Analítico del Ejercicio del Presupuesto de Egresos
 Clasificación Administrativa
 Del 1 de Enero al 31 de Diciembre de 2021

Concepto	Egresos					Subtotal
	Aprobado 1	Ampliaciones/ (Reducciones) 2	Modificación 3 = (1 + 2)	Desarrollado 4	Pagado 5	
DIRECCION GENERAL	\$1,725,971	\$1,672,292	\$3,398,263	\$3,381,264	\$3,357,361	\$17,988
DIRECCION GENERAL	\$1,725,971	\$1,672,292	\$3,398,263	\$3,381,264	\$3,357,361	\$17,988
SUBDIRECCION TECNICA	\$24,125,021	\$12,997,388	\$37,122,419	\$33,443,346	\$33,180,336	\$3,679,074
SUBDIRECCION TECNICA	\$384,628	\$379,942	\$4,686	\$0	\$0	\$4,686
DEPARTAMENTO DE POZOS	\$16,716,495	\$9,604,856	\$27,621,354	\$24,348,524	\$24,161,912	\$3,272,950
DEPARTAMENTO DE COMERCIALIZACION	\$1,123,215	\$941,127	\$2,064,342	\$1,898,492	\$1,894,442	\$165,950
DEPARTAMENTO OPERATIVO	\$4,600,683	\$2,831,354	\$7,432,037	\$7,196,331	\$7,123,963	\$235,707
SUBDIRECCION DE ADMON Y FINANZAS	\$4,863,101	\$228,250	\$4,883,351	\$4,447,089	\$4,363,969	\$436,261
SUBDIRECCION DE ADMON Y FINANZAS	\$473,925	\$73,850	\$547,775	\$459,163	\$456,163	\$8,612
DEPARTAMENTO DE CONTABILIDAD	\$1,762,264	\$409,789	\$2,192,053	\$1,915,663	\$1,832,542	\$276,390
DEPARTAMENTO DE COMPRAS Y RH	\$2,406,912	-\$263,389	\$2,143,523	\$2,072,264	\$2,072,264	\$71,259
ORGANO INTERNO DE CONTROL	\$835,997	-\$58,863	\$777,044	\$687,920	\$685,862	\$8,124
ORGANO INTERNO DE CONTROL	\$772,000	-\$33,634	\$238,366	\$234,411	\$234,411	\$3,955
DEPARTAMENTO DE AUD. Y AUT. INVESTIGADORA	\$266,337	\$6,278	\$274,614	\$226,717	\$226,717	\$47,897
DEPARTAMENTO JURIDICO Y ATR. SUSTANCIADORA Y RESOLUTORA	\$297,570	-\$33,507	\$264,063	\$226,792	\$224,734	\$37,272
Total del Gasto	\$31,350,000	\$14,832,077	\$46,182,077	\$41,959,620	\$41,587,528	\$4,222,457

TEC. LUIS DANIEL RUZ RANGEL
 DIRECTOR OCAPAS

**Egresos por
clasificación económica
por tipo de gasto**

Concepto	Egresos					Subejercicio
	Aprobado 1	Ampliaciones/ (Reducciones) 2	Modificado 3 = (1 + 2)	Devengado 4	Pagado 5	
Gasto Corriente	31,179,304	12,322,671	43,501,975	39,492,401	39,492,401	3,637,483
Gasto de Capital	163,264	2,484,406	2,647,670	2,063,597	2,063,597	584,073
Amortización de la Deuda y Disminución de Pasivos	0	0	0	0	0	0
Penensiones y Jubilaciones	7,432	25,000	32,432	31,531	31,531	901
Participaciones	0	0	0	0	0	0
Total del Gasto	31,350,000	14,832,077	46,182,077	41,959,620	41,557,528	4,222,457

TEC. LUIS DANIEL RUIZ RANGEL
DIRECTOR OOPAS

ARCHIVO

**Egresos por
clasificación por objeto
del gasto**

CONSULTA

Cuenta Pública 2021
Organismo Operador del Agua Potable, Alcantarillado y Saneamiento del Municipio de Rincon de Ramos
Estado Analítico del Ejercicio del Presupuesto de Egresos
Clasificación por Objeto del Gasto (Código y Concepto)
Del 1 de Enero al 31 de Diciembre de 2021

Concepto	Egresos			Subejercicio 6 = (3 + 4)
	Aprobado 1	Aplicaciones (Reducciones) 2	Modificado 3 = (1 + 2)	
Servicios Personales				
Remuneraciones al Personal de Carácter Permanente	10,249,133	8,325	10,257,457	10,032,574
Remuneraciones al Personal de Carácter Transitorio	5,136,896	306,034	5,442,929	5,382,259
Remuneraciones Adicionales y Especiales	436,634	59,695	496,329	496,329
Seguridad Social	2,118,916	-303,184	1,815,734	1,751,388
Otros Prestaciones Sociales y Económicas	883,352	-180,335	703,017	1,779,576
Previsiones	0	0	0	624,022
Pago de Estímulos a Servidores Públicos	0	0	0	0
Materiales y Suministros				
Materiales de Administración, Emisión de Documentos y Artículos Oficiales	2,998,778	4,931,541	7,930,319	6,884,643
Alimentos y Utensilios	226,010	-6,620	219,390	172,310
Materiales Primas y Materiales de Producción y Construcción	4,185	3,000	7,185	5,859
Materiales y Artículos de Construcción y de Reparación	566,488	310,000	876,488	869,348
Productos Químicos, Farmacéuticos y de Laboratorio	774,923	3,059,211	3,834,054	3,271,212
Combustibles, Lubricantes y Aditivos	413,896	1,257,811	1,671,467	1,462,846
Vestuario, Blancos, Prendas de Protección y Artículos Deportivos	535,919	49,400	585,319	559,502
Materiales y Suministros Para Seguridad	23,107	20,000	43,107	42,970
Herramientas, Refacciones y Accesorios Menores	354,310	288,570	642,880	500,357
Servicios Generales				
Servicios Básicos	17,570,794	5,650,798	23,221,592	20,766,393
Servicios de Arrendamiento	14,117,361	5,041,960	19,159,321	17,334,295
Servicios Profesionales, Científicos, Técnicos y Otros Servicios	19,950	690,442	910,462	665,662
Servicios Financieros, Bancarios y Comerciales	830,328	205,336	1,035,765	818,195
Servicios de Instalación, Reparación, Mantenimiento y Conservación	62,498	2,212	64,710	61,150
Servicios de Comunicación Social y Publicidad	1,436,290	-158,769	1,282,521	1,142,728
Servicios de Traslado y Viáticos	101,000	-101,000	0	0
Servicios Oficiales	0	0	0	0
Otros Servicios Generales	1,001,267	-232,584	768,683	715,272
Transferencias, Asignaciones, Subsidios y Otras Ayudas				
Transferencias Internas y Asignaciones al Sector Público	486,032	1,757,069	2,222,040	2,222,413
Transferencias al Resto del Sector Público	0	0	0	0
Subsidios y Subvenciones	0	0	0	0
Ayudas Sociales	460,800	1,732,008	2,192,808	2,190,862
Pensiones y Jubilaciones	7,432	25,000	32,432	31,531
Transferencias a Fideicomisos, Mandatos y Otros Antojos	0	0	0	0
Transferencias a la Seguridad Social	0	0	0	0
Donativos	0	0	0	0
Bienes Muebles, Inmuebles e Intangibles				
Mobiliario y Equipo de Administración	163,264	845,859	1,010,133	678,737
Mobiliario y Equipo Educativo y Recreativo	28,525	117,500	146,025	3,017
Equipo e Instrumental Médico y de Laboratorio	15,931	0	15,931	0
Vehículos y Equipo de Transporte	0	16,809	16,809	16,809
Equipo de Defensa y Seguridad	0	0	0	0
Marcaperforación, Otros Equipos y Herramientas	91,118	740,249	831,367	658,911
Activos Biológicos	0	0	0	0
Bienes Inmuebles	0	0	0	0
Activos Intangibles	27,690	-27,690	0	0


Cuenta Pública 2021
Organismo Operador del Agua Potable, Alcantarillado y Saneamiento del Municipio de Rincón de Romos
Estado Analítico del Ejercicio del Presupuesto de Egresos
Clasificación por Objeto del Gasto (Capítulo y Concepto)
Del 1 de Enero al 31 de Diciembre de 2021

Concepto	Egresos			Pagado	Subterficio
	Aprobado 1	Ampliaciones/ (Reducciones) 2	Modificado 3 = (1 + 2)		
Inversión Pública	0	1,637,537	1,637,537	1,384,859	252,678
Obra Pública en Bienes de Dominio Público	0	990,794	990,794	738,116	252,678
Obra Pública en Bienes Propios	0	646,743	646,743	646,743	0
Proyectos Productivos y Acciones de Fomento	0	0	0	0	0
Inversiones Financieras y Otras Provisiones	0	0	0	0	0
Inversiones Para el Fomento de Actividades Productivas	0	0	0	0	0
Acciones y Participaciones de Capital	0	0	0	0	0
Compra de Títulos y Valores	0	0	0	0	0
Concesión de Préstamos	0	0	0	0	0
Inversiones en Fideicomisos, Mandatos y Otros Análogos	0	0	0	0	0
Otras Inversiones Financieras	0	0	0	0	0
Provisiones para Contingencias y Otras Erogaciones Especiales	0	0	0	0	0
Participaciones y Aportaciones	0	0	0	0	0
Participaciones	0	0	0	0	0
Aportaciones	0	0	0	0	0
Convenios	0	0	0	0	0
Deuda Pública	0	0	0	0	0
Amortización de la Deuda Pública	0	0	0	0	0
Intereses de la Deuda Pública	0	0	0	0	0
Comisiones de la Deuda Pública	0	0	0	0	0
Gastos de la Deuda Pública	0	0	0	0	0
Costo por Coberturas	0	0	0	0	0
Apoyos Financieros	0	0	0	0	0
Adeudos de Ejercicios Fiscales Anteriores (Adéfis)	0	0	0	0	0
Total del Gasto	31,350,000	14,832,077	46,182,077	41,959,620	4,222,457

TEC. LEIS DANIEL RUIZ RANGEL
 DIRECTOR OOAFAS

**Egresos por
clasificación funcional**

Organismo Operador del Agua Potable, Alcantarillado y Saneamiento del Municipio de Rincón de Ramos Estado Analítico del Ejercicio del Presupuesto de Egresos Clasificación Funcional (Finalidad y Función) Del 1 de Enero al 31 de Diciembre de 2021						
Concepto	Egresos					
	Aprobado 1	Ampliaciones/ (Reducciones) 2	Modificación 3 = (1 + 2)	Devengado 4	Pagado 5	Subejercicio 6 = (3 - 4)
Gobierno						
Legislación	0	81,389	81,389	80,889	80,889	500
Justicia	0	81,389	81,389	80,889	80,889	500
Coordinación de la Política de Gobierno						0
Relaciones Exteriores						0
Asuntos Financieros y Hacendarios						0
Seguridad Nacional						0
Asuntos de Orden Público y de Seguridad Interior						0
Otros Servicios Generales						0
Desarrollo Social	31,350,000	14,750,688	46,100,688	41,878,731	41,506,640	4,221,957
Protección Ambiental	0	919,466	919,466	831,051	831,051	88,415
Vivienda y Servicios a la Comunidad	31,350,000	13,831,223	45,181,223	41,047,680	40,675,599	4,133,543
Salud						0
Recreación, Cultura y Otras Manifestaciones Sociales						0
Educación						0
Protección Social						0
Otros Asuntos Sociales						0
Desarrollo Económico	0	0	0	0	0	0
Asuntos Económicos, Comerciales y Laborales en General						0
Agropecuaria, Silvicultura, Pesca y Caza						0
Combustibles y Energía						0
Minería, Manufacturas y Construcción						0
Transporte						0
Comunicaciones						0
Turismo						0
Ciencia, Tecnología e Innovación						0
Otras Industrias y Otros Asuntos Económicos						0
Otros no Clasificados en Funciones Anteriores	0	0	0	0	0	0
Transacciones de la Deuda Pública / Costo Financiero de la Deuda						0
Transferencias, Participaciones y Aportaciones entre Diferentes Niveles y Ordenes de Gobierno						0
Saneamiento del Sistema Financiero						0
Adeudos de Ejercicios Fiscales Anteriores						0
Total del Gasto	31,350,000	14,832,077	46,182,077	41,959,620	41,587,528	4,222,457


 TEC. LIDIS DANIEL RUIZ RANGEL
 DIRECTOR OOAPAS

Endeudamiento neto

Intereses de la deuda

ARCHIVO PARA CONSULTA

Flujo de fondos

ARCHIVO PARA CONSULTA

NO APLICA


**INFORMACIÓN
PROGRAMÁTICA**

ARCHIVO PARA CONSULTA


**Gasto por categoría
programática**

Cuenta Pública 2021
Organismo Operador del Agua Potable-Alcantarillado y Saneamiento del Municipio de Rincón de Romos
Gasto por Categoría Programática
Del 1 de Enero al 31 de Diciembre de 2021

Concepto	Estados					Subejercicio
	1	2	3	4	5	
	Aneadido	Ampliaciones/Reducciones	Modificado	Devengado	Pagado	5 = (3+4)
	1	2	3 = (1+2)	4	5	5 = (3+4)
Programas	31,350,000	14,832,077	46,182,077	41,959,620	41,587,528	4,222,457
Subsídios: Sector Social y Privado o Entidades Federativas y Municipios	0	0	0	0	0	0
Sujetos a Reglas de Operación	0	0	0	0	0	0
Otros Subsidios	0	0	0	0	0	0
Desempeño de las Funciones	31,350,000	14,832,077	46,182,077	41,959,620	41,587,528	4,222,457
Fijación de Servicios Públicos	31,350,000	14,832,077	46,182,077	41,959,620	41,587,528	4,222,457
Provisión de Bienes Públicos	0	0	0	0	0	0
Planificación, seguimiento y evaluación de políticas públicas	0	0	0	0	0	0
Promoción y fomento	0	0	0	0	0	0
Regulación y supervisión	0	0	0	0	0	0
Funciones de las Fuerzas Armadas (Únicamente Gobierno Federal)	0	0	0	0	0	0
Específicos	0	0	0	0	0	0
Proyectos de inversión	0	0	0	0	0	0
Administrativos y de Apoyo	0	0	0	0	0	0
Apoyo al proceso presupuestario y para mejorar la eficiencia institucional	0	0	0	0	0	0
Ayuda a la función pública y al mejoramiento de la gestión	0	0	0	0	0	0
Operaciones ajenas	0	0	0	0	0	0
Compromisos	0	0	0	0	0	0
Obligaciones de cumplimiento de resolución jurisdiccional	0	0	0	0	0	0
Desastres Naturales	0	0	0	0	0	0
Obligaciones	0	0	0	0	0	0
Pensiones y jubilaciones	0	0	0	0	0	0
Aportaciones a la seguridad social	0	0	0	0	0	0
Aportaciones a fondos de estabilización	0	0	0	0	0	0
Aportaciones a fondos de inversión y reestructura de pensiones	0	0	0	0	0	0
Programas de Gasto Federalizado (Gobierno Federal)	0	0	0	0	0	0
Gasto Federalizado	0	0	0	0	0	0
Participaciones a entes federativos y municipios	0	0	0	0	0	0
Costo financiero, deuda o apoyos a deudores y ahorradores de la banca	0	0	0	0	0	0
Adeudos de ejercicios fiscales anteriores	0	0	0	0	0	0
Total del Gasto	31,350,000	14,832,077	46,182,077	41,959,620	41,587,528	4,222,457


 TEC. LUIS DANIEL RUIZ RANGEL
 DIRECTOR COAPAS

Programas y proyectos de inversión



**Organismo Operador del Agua Potable, Alcantarillado y
AGUASCALIENTES
Catálogo de Proyectos / Procesos**

Clave	Proyecto / Proceso	Programa Gobierno	SubPrograma Gobierno
Usr: OSUE Rep: rptProyecto			
Fecha y hora de Impresión: 15/feb/2022 11:17 a.m.			
Finalidad: DESARROLLO SOCIAL Función: VIVIENDA Y SERVICIOS A LA COMUNIDAD SubFunción: Servicios Comunes			
001	ORDENAMIENTO HIDROSANITARIO	SERVICIOS PÚBLICOS DE CALIDAD	APROVECHAMIENTO Y REUTILIZACIÓN DE AGUA
Finalidad: DESARROLLO SOCIAL Función: VIVIENDA Y SERVICIOS A LA COMUNIDAD SubFunción: Abastecimiento de Agua			
002	DEV IVA Equipamiento de Pozo nuevo en Unidad Deportiva	SERVICIOS PÚBLICOS DE CALIDAD	APROVECHAMIENTO Y REUTILIZACIÓN DE AGUA
Finalidad: DESARROLLO SOCIAL Función: VIVIENDA Y SERVICIOS A LA COMUNIDAD SubFunción: Abastecimiento de Agua			
003	DEV IVA Equipamiento de Pozo de Valle de las Bojitas	SERVICIOS PÚBLICOS DE CALIDAD	APROVECHAMIENTO Y REUTILIZACIÓN DE AGUA
Finalidad: DESARROLLO SOCIAL Función: PROTECCIÓN AMBIENTAL SubFunción: Ordenación de Aguas Residuales, Drenaje y Alcantarillado			
004	PRODDER Rehabilitación Drenaje Calle Calpulalpan	SERVICIOS PÚBLICOS DE CALIDAD	APROVECHAMIENTO Y REUTILIZACIÓN DE AGUA
Finalidad: DESARROLLO SOCIAL Función: VIVIENDA Y SERVICIOS A LA COMUNIDAD SubFunción: Abastecimiento de Agua			
005	OBR DIR Construcción de línea de Conduccion al Ajiladero	SERVICIOS PÚBLICOS DE CALIDAD	APROVECHAMIENTO Y REUTILIZACIÓN DE AGUA
Finalidad: DESARROLLO SOCIAL Función: VIVIENDA Y SERVICIOS A LA COMUNIDAD SubFunción: Abastecimiento de Agua			
006	DEV IVA Equipamiento Pozo La Boquilla	SERVICIOS PÚBLICOS DE CALIDAD	APROVECHAMIENTO Y REUTILIZACIÓN DE AGUA
Finalidad: DESARROLLO SOCIAL Función: PROTECCIÓN AMBIENTAL SubFunción: Ordenación de Aguas Residuales, Drenaje y Alcantarillado			
007	DEV IVA Rehabilitación Red de Drenaje Calle Abasolo, Zona Centro, Rincón de Romos	SERVICIOS PÚBLICOS DE CALIDAD	APROVECHAMIENTO Y REUTILIZACIÓN DE AGUA
Finalidad: DESARROLLO SOCIAL Función: PROTECCIÓN AMBIENTAL SubFunción: Ordenación de Aguas Residuales, Drenaje y Alcantarillado			
008	PRODDER Rehabilitación Red de Drenaje Calle Heroica Veracruz, Rincón de Romos	SERVICIOS PÚBLICOS DE CALIDAD	APROVECHAMIENTO Y REUTILIZACIÓN DE AGUA



**Organismo Operador del Agua Potable, Alcantarillado y
AGUASCALIENTES
Catálogo de Proyectos / Procesos**

Usu: JOSUE

Rep: rptProyecto

Fecha y hora de Impresión | 15/feb/2022
11:17 a.m.

Finalidad: DESARROLLO SOCIAL Función: VIVIENDA Y SERVICIOS A LA COMUNIDAD SubFunción: Abastecimiento de Agua			
Clave 009	Proyecto / Proceso PRODDER Rehabilitación Red de Agua Potable calle Heroica Veracruz, Rincón de Romos	Programa Gobierno SERVICIOS PÚBLICOS DE CALIDAD	SubPrograma Gobierno APROVECHAMIENTO Y REUTILIZACIÓN DE AGUA
Finalidad: GOBIERNO Función: LEGISLACIÓN SubFunción: Legislación			
Clave 010	Proyecto / Proceso G DIRECTO Rehabilitación de Red de Agua y Drenaje de la calle Miguel Hidalgo Rincón de Romos	Programa Gobierno SERVICIOS PÚBLICOS DE CALIDAD	SubPrograma Gobierno APROVECHAMIENTO Y REUTILIZACIÓN DE AGUA
Finalidad: DESARROLLO SOCIAL Función: PROTECCIÓN AMBIENTAL SubFunción: Ordenación de Aguas Residuales, Drenaje y Alcantarillado			
Clave 011	Proyecto / Proceso DEV IVA Rehabilitación Red de Drenaje Calle Alvaro Obregón, Rincón de Romos	Programa Gobierno SERVICIOS PÚBLICOS DE CALIDAD	SubPrograma Gobierno APROVECHAMIENTO Y REUTILIZACIÓN DE AGUA
Finalidad: DESARROLLO SOCIAL Función: PROTECCIÓN AMBIENTAL SubFunción: Ordenación de Aguas Residuales, Drenaje y Alcantarillado			
Clave 012	Proyecto / Proceso DEV IVA Rehabilitación Red de Drenaje calle Avila Camacho, Rincón de Romos	Programa Gobierno SERVICIOS PÚBLICOS DE CALIDAD	SubPrograma Gobierno APROVECHAMIENTO Y REUTILIZACIÓN DE AGUA
Finalidad: DESARROLLO SOCIAL Función: VIVIENDA Y SERVICIOS A LA COMUNIDAD SubFunción: Abastecimiento de Agua			
Clave 013	Proyecto / Proceso DEV IVA Línea de Conducción 2da Etapa el Ajiladero, Rincón de Romos	Programa Gobierno SERVICIOS PÚBLICOS DE CALIDAD	SubPrograma Gobierno APROVECHAMIENTO Y REUTILIZACIÓN DE AGUA
Finalidad: DESARROLLO SOCIAL Función: VIVIENDA Y SERVICIOS A LA COMUNIDAD SubFunción: Abastecimiento de Agua			
Clave 014	Proyecto / Proceso DEV IVA Equipamiento Poo E]do Morelos, Rincón de Romos	Programa Gobierno SERVICIOS PÚBLICOS DE CALIDAD	SubPrograma Gobierno APROVECHAMIENTO Y REUTILIZACIÓN DE AGUA
Finalidad: DESARROLLO SOCIAL Función: VIVIENDA Y SERVICIOS A LA COMUNIDAD SubFunción: Abastecimiento de Agua			
Clave 015	Proyecto / Proceso Construcción de Línea de Distribución y Conducción Fracc. Valle del Real, Rincón de Romos	Programa Gobierno SERVICIOS PÚBLICOS DE CALIDAD	SubPrograma Gobierno APROVECHAMIENTO Y REUTILIZACIÓN DE AGUA

Indicador de Resultados

NO APLICA

ARCHIVO PARA CONSULTA

ARCHIVO PARA CONSULTA

INFORMACIÓN ADICIONAL

**Relación de bienes
muebles e inmuebles**

Organismo Operador del Agua Potable, Alcantarillado y Saneamiento del Municipio de Rincón de Romos
AGUASCALIENTES

Libro de Inventario de Bienes Muebles e Inmuebles

Al 31 de diciembre de 2021

Usr: JOSUE

Rep: rptActivosConvec1

Fecha y hora de impresión: 15/feb/2022 11:21 a.m.

NÚMERO DE INVENTARIO	DESCRIPCIÓN	CANTIDAD	COSTO UNITARIO	UNIDAD DE MEDIDA	MONTO
5110100001-3	ARCHIVERO DE MADERA	1	\$1.00	Pieza	\$1.00
5110100001-4	ARCHIVERO DE MADERA	1	\$1.00	Pieza	\$1.00
5110100001-2	ARCHIVERO DE MADERA	1	\$300.00	Pieza	\$300.00
5110100001-1	ARCHIVERO DE MADERA	1	\$3,850.00	Pieza	\$3,850.00
5110100002-6	ARCHIVERO DE METAL	1	\$5,500.00	Pieza	\$5,500.00
5110100002-5	ARCHIVERO DE METAL	1	\$5,500.00	Pieza	\$5,500.00
5110100002-4	ARCHIVERO DE METAL	1	\$5,500.00	Pieza	\$5,500.00
5110100002-3	ARCHIVERO DE METAL	1	\$5,599.00	Pieza	\$5,599.00
5110100002-8	ARCHIVERO DE METAL	1	\$3,300.00	Pieza	\$3,300.00
5110100002-9	ARCHIVERO DE METAL	1	\$3,300.00	Pieza	\$3,300.00
5110100002-7	ARCHIVERO DE METAL	1	\$4,950.00	Pieza	\$4,950.00
5110100002-1	ARCHIVERO DE METAL	1	\$5,599.00	Pieza	\$5,599.00
5110100096-4	CAJON DINERO	1	\$350.00	Pieza	\$350.00
5110100096-2	CAJON DINERO	1	\$350.00	Pieza	\$350.00
5110100096-3	CAJON DINERO	1	\$350.00	Pieza	\$350.00
5110100096-1	CAJON DINERO	1	\$200.00	Pieza	\$200.00
5110100028-11	ESCRITORIO	1	\$1.00	Pieza	\$1.00
5110100028-1	ESCRITORIO	1	\$500.00	Pieza	\$500.00
5110100028-7	ESCRITORIO	1	\$1,908.00	Pieza	\$1,908.00
5110100028-8	ESCRITORIO	1	\$1,100.00	Pieza	\$1,100.00
5110100028-9	ESCRITORIO	1	\$1,908.00	Pieza	\$1,908.00
5110100028-10	ESCRITORIO	1	\$1,908.00	Pieza	\$1,908.00
5110100028-3	ESCRITORIO	1	\$1,908.00	Pieza	\$1,908.00
5110100028-6	ESCRITORIO	1	\$1,908.00	Pieza	\$1,908.00

Organismo Operador del Agua Potable, Alcantarillado y Saneamiento del Municipio de Rincón de Romos
AGUASCALIENTES

Libro de Inventario de Bienes Muebles e Inmuebles
 Al 31 de diciembre de 2021

Utr. JOSUE
 Rep. rpt/ActivosConect1

Fecha y hora de Impresión: 15/feb/2022 11:21 a.m.

NÚMERO DE INVENTARIO	DESCRIPCIÓN	CANTIDAD	COSTO UNITARIO	UNIDAD DE MEDIDA	MONTO
5110100028-5	ESCRITORIO	1	\$1,908.00	Pieza	\$1,908.00
5110100028-4	ESCRITORIO	1	\$1,908.00	Pieza	\$1,908.00
5110100028-2	ESCRITORIO	1	\$2,150.00	Pieza	\$2,150.00
5110100026-1	ESCRITORIO DE MADERA	1	\$600.00	Pieza	\$600.00
5110100026-3	ESCRITORIO DE MADERA	1	\$1.00	Pieza	\$1.00
5110100026-2	ESCRITORIO DE MADERA	1	\$200.00	Pieza	\$200.00
5110100027-2	ESCRITORIO DE METAL	1	\$1,900.00	Pieza	\$1,900.00
5110100029-16	ESTANTE	1	\$1.00	Pieza	\$1.00
5110100029-15	ESTANTE	1	\$1.00	Pieza	\$1.00
5110100029-12	ESTANTE	1	\$1.00	Pieza	\$1.00
5110100029-13	ESTANTE	1	\$1.00	Pieza	\$1.00
5110100029-14	ESTANTE	1	\$1.00	Pieza	\$1.00
5110100029-6	ESTANTE	1	\$1.00	Pieza	\$1.00
5110100029-7	ESTANTE	1	\$1.00	Pieza	\$1.00
5110100029-8	ESTANTE	1	\$1.00	Pieza	\$1.00
5110100029-9	ESTANTE	1	\$1.00	Pieza	\$1.00
5110100029-10	ESTANTE	1	\$1.00	Pieza	\$1.00
5110100029-11	ESTANTE	1	\$1.00	Pieza	\$1.00
5110100029-1	ESTANTE	1	\$1.00	Pieza	\$1.00
5110100029-2	ESTANTE	1	\$1.00	Pieza	\$1.00
5110100029-3	ESTANTE	1	\$1.00	Pieza	\$1.00
5110100029-4	ESTANTE	1	\$1.00	Pieza	\$1.00
5110100029-5	ESTANTE	1	\$1.00	Pieza	\$1.00
5110100041-1	LIBRERO	1	\$100.00	Pieza	\$100.00

Organismo Operador del Agua Potable, Alcantarillado y Saneamiento del Municipio de Rincón de Romos
AGUASCALIENTES

Libro de Inventario de Bienes Muebles e Inmuebles
 Al 31 de diciembre de 2021

Usu: JOSUE
 Rep: rptActivosConact

Fecha y hora de Impresión: 15/feb/2022 11:21 a.m.

NUMERO DE INVENTARIO	DESCRIPCIÓN	CANTIDAD	COSTO UNITARIO	UNIDAD DE MEDIDA	MONTO
5110100039-3	LIBRERO DE MADERA	1	\$1.00	Pieza	\$1.00
5110100039-1	LIBRERO DE MADERA	1	\$6,000.00	Pieza	\$6,000.00
5110100039-2	LIBRERO DE MADERA	1	\$6,000.00	Pieza	\$6,000.00
5110100063-1	MESA	1	\$200.00	Pieza	\$200.00
5110100063-4	MESA	1	\$200.00	Pieza	\$200.00
5110100063-2	MESA	1	\$100.00	Pieza	\$100.00
5110100063-3	MESA	1	\$100.00	Pieza	\$100.00
5110100063-5	MESA	1	\$200.00	Pieza	\$200.00
5110100063-6	MESA	1	\$1.00	Pieza	\$1.00
5110100071-1	PIZARRONES Y ROTAFOLIOS	1	\$80.00	Pieza	\$80.00
5110100077-1	REPISA	1	\$100.00	Pieza	\$100.00
5110100086-2	SILLA	1	\$100.00	Pieza	\$100.00
5110100086-1	SILLA	1	\$300.00	Pieza	\$300.00
5110100086-5	SILLA	1	\$1.00	Pieza	\$1.00
5110100086-6	SILLA	1	\$1.00	Pieza	\$1.00
5110100086-7	SILLA	1	\$1.00	Pieza	\$1.00
5110100086-3	SILLA	1	\$100.00	Pieza	\$100.00
5110100083-5	SILLA DE METAL	1	\$600.00	Pieza	\$600.00
5110100083-4	SILLA DE METAL	1	\$500.00	Pieza	\$500.00
5110100083-6	SILLA DE METAL	1	\$500.00	Pieza	\$500.00
5110100083-3	SILLA DE METAL	1	\$800.00	Pieza	\$800.00
5110100083-12	SILLA DE METAL	1	\$1.00	Pieza	\$1.00
5110100083-1	SILLA DE METAL	1	\$1,599.00	Pieza	\$1,599.00
5110100083-13	SILLA DE METAL	1	\$1.00	Pieza	\$1.00

Organismo Operador del Agua Potable, Alcantarillado y Saneamiento del Municipio de Rincón de Romos
AGUASCALIENTES

Libro de Inventario de Bienes Muebles e Inmuebles

Al 31 de diciembre de 2021

Usu: JCSUE

Rep: rptActivosContact

Fecha y hora de impresión: 15/feb/2022 11:21 a.m.

NÚMERO DE INVENTARIO	DESCRIPCIÓN	CANTIDAD	COSTO UNITARIO	UNIDAD DE MEDIDA	MONTO
5110100083-11	SILLA DE METAL	1	\$0.00	Pieza	\$0.00
5110100083-9	SILLA DE METAL	1	\$200.00	Pieza	\$200.00
5110100083-8	SILLA DE METAL	1	\$1.00	Pieza	\$1.00
5110100083-2	SILLA DE METAL	1	\$1,200.00	Pieza	\$1,200.00
5150100125-4	COMPUTADORAS LENOVO	1	\$1,200.00	Pieza	\$1,200.00
5150100125-3	COMPUTADORAS LENOVO	1	\$1,200.00	Pieza	\$1,200.00
5150100125-1	COMPUTADORAS LENOVO	1	\$2,059.00	Pieza	\$2,059.00
5150100125-2	COMPUTADORAS LENOVO	1	\$800.04	Pieza	\$800.04
5150100125-6	COMPUTADORAS LENOVO	1	\$1,300.00	Pieza	\$1,300.00
5150100125-10	COMPUTADORAS LENOVO	1	\$1,100.00	Pieza	\$1,100.00
5150100125-11	COMPUTADORAS LENOVO	1	\$6,000.00	Pieza	\$6,000.00
5150100125-12	COMPUTADORAS LENOVO	1	\$2,150.00	Pieza	\$2,150.00
5150100125-7	COMPUTADORAS LENOVO	1	\$750.00	Pieza	\$750.00
5150100125-13	COMPUTADORAS LENOVO	1	\$2,000.00	Pieza	\$2,000.00
5150100125-8	COMPUTADORAS LENOVO	1	\$750.00	Pieza	\$750.00
5150100124-9	CPU (COMPUTADORA)	1	\$600.00	Pieza	\$600.00
5150100124-11	CPU (COMPUTADORA)	1	\$600.00	Pieza	\$600.00
5150100124-7	CPU (COMPUTADORA)	1	\$600.00	Pieza	\$600.00
5150100124-10	CPU (COMPUTADORA)	1	\$600.00	Pieza	\$600.00
5150100124-12	CPU (COMPUTADORA)	1	\$600.00	Pieza	\$600.00
5150100124-13	CPU (COMPUTADORA)	1	\$2,732.75	Pieza	\$2,732.75
5150100124-14	CPU (COMPUTADORA)	1	\$1.00	Pieza	\$1.00
5150100124-16	CPU (COMPUTADORA)	1	\$1.00	Pieza	\$1.00
5150100124-17	CPU (COMPUTADORA)	1	\$1.00	Pieza	\$1.00

Organismo Operador del Agua Potable, Alcantarillado y Saneamiento del Municipio de Rincón de Romos
AGUASCALIENTES

Libro de Inventario de Bienes Muebles e Inmuebles
 Al 31 de diciembre de 2021

Fecha y hora de impresión: 15/feb/2022 11:21 a. m.

Usu: JCSUE
 Rep: rptActivosConaet1

NÚMERO DE INVENTARIO	DESCRIPCIÓN	CANTIDAD	COSTO UNITARIO	UNIDAD DE MEDIDA	MONTO
5150100124-18	CPU (COMPUTADORA)	1	\$1.00	Pieza	\$1.00
5150100124-8	CPU (COMPUTADORA)	1	\$1,200.00	Pieza	\$1,200.00
5150100124-6	CPU (COMPUTADORA)	1	\$800.00	Pieza	\$800.00
5150100124-3	CPU (COMPUTADORA)	1	\$1,866.76	Pieza	\$1,866.76
5150100124-2	CPU (COMPUTADORA)	1	\$1,200.06	Pieza	\$1,200.06
5150100124-4	CPU (COMPUTADORA)	1	\$800.00	Pieza	\$800.00
5150100124-19	CPU (COMPUTADORA)	1	\$4,732.76	Pieza	\$4,732.76
5150100124-1	CPU (COMPUTADORA)	1	\$619.00	Pieza	\$619.00
5150100029-1	EQUIPO MULTIFUNCIONES (SCANNER, COPIADORA, IMPRESORA,)	1	\$9,480.00	Pieza	\$9,480.00
5150100030-1	EQUIPO MULTIMEDIA (CD-ROM, TARJETA DE SONIDO Y BOCINAS)	1	\$1.00	Pieza	\$1.00
5150100030-2	EQUIPO MULTIMEDIA (CD-ROM, TARJETA DE SONIDO Y BOCINAS)	1	\$1.00	Pieza	\$1.00
5150100044-8	IMPRESORA	1	\$1,499.00	Pieza	\$1,499.00
5150100044-9	IMPRESORA	1	\$1.00	Pieza	\$1.00
5150100044-10	IMPRESORA	1	\$1.00	Pieza	\$1.00
5150100044-11	IMPRESORA	1	\$1.00	Pieza	\$1.00
5150100044-5	IMPRESORA	1	\$850.00	Pieza	\$850.00
5150100044-6	IMPRESORA	1	\$850.00	Pieza	\$850.00
5150100044-7	IMPRESORA	1	\$7,333.04	Pieza	\$7,333.04
5150100044-2	IMPRESORA	1	\$3,352.83	Pieza	\$3,352.83
5150100044-1	IMPRESORA	1	\$1,200.06	Pieza	\$1,200.06
5150100044-3	IMPRESORA	1	\$1,100.00	Pieza	\$1,100.00
5150100044-4	IMPRESORA	1	\$1,350.00	Pieza	\$1,350.00
5150100044-12	IMPRESORA	1	\$1.00	Pieza	\$1.00
5150100044-13	IMPRESORA	1	\$1.00	Pieza	\$1.00

Organismo Operador del Agua Potable, Alcantarillado y Saneamiento del Municipio de Rincón de Romos
AGUASCALIENTES

Libro de Inventario de Bienes Muebles e Inmuebles

Al 31 de diciembre de 2021

Ucr: JOSUE
 Rep: rptActivosConact

Fecha y hora de impresión: 15/feb/2022 11:21 a.m.

NÚMERO DE INVENTARIO	DESCRIPCIÓN	CANTIDAD	COSTO UNITARIO	UNIDAD DE MEDIDA	MONTO
5150100044-14	IMPRESORA	1	\$1.00	Pieza	\$1.00
5150100126-1	IMPRESORA MULTIFUNCIONAL CLASS	1	\$20,942.00	Pieza	\$20,942.00
5150100052-1	LAN SWITCH -CONMUTADOR DE DATOS-	1	\$100.00	Pieza	\$100.00
5150100052-2	LAN SWITCH -CONMUTADOR DE DATOS-	1	\$1.00	Pieza	\$1.00
5150100052-3	LAN SWITCH -CONMUTADOR DE DATOS-	1	\$1.00	Pieza	\$1.00
5150100054-4	LECTOR MAGNÉTICO	1	\$4,582.00	Pieza	\$4,582.00
5150100054-5	LECTOR MAGNÉTICO	1	\$1,278.00	Pieza	\$1,278.00
5150100054-2	LECTOR MAGNÉTICO	1	\$100.00	Pieza	\$100.00
5150100085-1	SCANNER	1	\$1.00	Pieza	\$1.00
5150100085-2	SCANNER	1	\$1.00	Pieza	\$1.00
5190100012-1	CAJA FUERTE	1	\$800.00	Pieza	\$800.00
5190100013-1	CAJA PORTATIL SEGURIDAD	1	\$100.00	Pieza	\$100.00
5190100013-2	CAJA PORTATIL SEGURIDAD	1	\$1.00	Pieza	\$1.00
5190100047-1	DRAGA DESTAPADOR DE DRENAJE ELÉCTRICO	1	\$3,885.00	Pieza	\$3,885.00
5190100146-1	PULIDORA	1	\$817.00	Pieza	\$817.00
5190100146-2	PULIDORA	1	\$1,499.50	Pieza	\$1,499.50
5190100185-2	TELEFONOS	1	\$150.00	Pieza	\$150.00
5190100185-1	TELEFONOS	1	\$150.00	Pieza	\$150.00
5190100185-5	TELEFONOS	1	\$1.00	Pieza	\$1.00
5190100185-4	TELEFONOS	1	\$1.00	Pieza	\$1.00
5190100185-3	TELEFONOS	1	\$150.00	Pieza	\$150.00
5210100039-1	EQUIPO DE SONIDO INTEGRADO (BOCINAS Y MICRÓFONOS)	1	\$150.00	Pieza	\$150.00
5230100010-1	CAMARA DE VIDEO DIGITAL	1	\$10,099.00	Pieza	\$10,099.00
5410100003-1	CAMIONES DE CARGA	1	\$270,000.00	Pieza	\$270,000.00

Organismo Operador del Agua Potable, Alcantarillado y Saneamiento del Municipio de Rincón de Romos
AGUASCALIENTES

Libro de Inventario de Bienes Muebles e Inmuebles
Al 31 de diciembre de 2021

Usu: JCSUE
 Rep: rptActivosComaci

Fecha y hora de impresión: 15/feb/2022 11:21 a.m.

NÚMERO DE INVENTARIO	DESCRIPCIÓN	CANTIDAD	COSTO UNITARIO	UNIDAD DE MEDIDA	MONTO
5410100005-1	CAMIONETAS DE CARGA LIGERA	1	\$125,300.00	Pieza	\$125,300.00
5410100005-10	CAMIONETAS DE CARGA LIGERA	1	\$1.00	Pieza	\$1.00
5490100004-2	CARRO LATERAL PARA MOTOCICLETA	1	\$19,499.00	Pieza	\$19,499.00
5490100004-1	CARRO LATERAL PARA MOTOCICLETA	1	\$13,299.00	Pieza	\$13,299.00
5620100301-27	ARRANCADOR DE BOMBAS DE AGUA	1	\$1.00	Pieza	\$1.00
5620100301-26	ARRANCADOR DE BOMBAS DE AGUA	1	\$1.00	Pieza	\$1.00
5620100301-24	ARRANCADOR DE BOMBAS DE AGUA	1	\$1.00	Pieza	\$1.00
5620100301-25	ARRANCADOR DE BOMBAS DE AGUA	1	\$1.00	Pieza	\$1.00
5620100301-23	ARRANCADOR DE BOMBAS DE AGUA	1	\$1.00	Pieza	\$1.00
5620100301-22	ARRANCADOR DE BOMBAS DE AGUA	1	\$1.00	Pieza	\$1.00
5620100301-21	ARRANCADOR DE BOMBAS DE AGUA	1	\$1.00	Pieza	\$1.00
5620100301-20	ARRANCADOR DE BOMBAS DE AGUA	1	\$1.00	Pieza	\$1.00
5620100301-18	ARRANCADOR DE BOMBAS DE AGUA	1	\$1.00	Pieza	\$1.00
5620100301-19	ARRANCADOR DE BOMBAS DE AGUA	1	\$1.00	Pieza	\$1.00
5620100301-16	ARRANCADOR DE BOMBAS DE AGUA	1	\$1.00	Pieza	\$1.00
5620100301-17	ARRANCADOR DE BOMBAS DE AGUA	1	\$1.00	Pieza	\$1.00
5620100301-15	ARRANCADOR DE BOMBAS DE AGUA	1	\$1.00	Pieza	\$1.00
5620100301-13	ARRANCADOR DE BOMBAS DE AGUA	1	\$1.00	Pieza	\$1.00
5620100301-14	ARRANCADOR DE BOMBAS DE AGUA	1	\$1.00	Pieza	\$1.00
5620100301-12	ARRANCADOR DE BOMBAS DE AGUA	1	\$1.00	Pieza	\$1.00
5620100301-11	ARRANCADOR DE BOMBAS DE AGUA	1	\$1.00	Pieza	\$1.00
5620100301-9	ARRANCADOR DE BOMBAS DE AGUA	1	\$1.00	Pieza	\$1.00
5620100301-10	ARRANCADOR DE BOMBAS DE AGUA	1	\$1.00	Pieza	\$1.00
5620100301-8	ARRANCADOR DE BOMBAS DE AGUA	1	\$1.00	Pieza	\$1.00

Organismo Operador del Agua Potable, Alcantarillado y Saneamiento del Municipio de Rincón de Romos
AGUASCALIENTES

Libro de Inventario de Bienes Muebles e Inmuebles
Al 31 de diciembre de 2021

Usr: JOSUE
 Rep: rptActivosConact

Fecha y hora de impresión: 15/feb/2022 11:21 a.m.

NÚMERO DE INVENTARIO	DESCRIPCIÓN	CANTIDAD	COSTO UNITARIO	UNIDAD DE MEDIDA	MONTO
5620100301-6	ARRANCADOR DE BOMBAS DE AGUA	1	\$1.00	Pieza	\$1.00
5620100301-7	ARRANCADOR DE BOMBAS DE AGUA	1	\$1.00	Pieza	\$1.00
5620100301-1	ARRANCADOR DE BOMBAS DE AGUA	1	\$1.00	Pieza	\$1.00
5620100301-5	ARRANCADOR DE BOMBAS DE AGUA	1	\$1.00	Pieza	\$1.00
5620100301-3	ARRANCADOR DE BOMBAS DE AGUA	1	\$1.00	Pieza	\$1.00
5620100301-4	ARRANCADOR DE BOMBAS DE AGUA	1	\$1.00	Pieza	\$1.00
5620100301-2	ARRANCADOR DE BOMBAS DE AGUA	1	\$1.00	Pieza	\$1.00
5620100299-5	BOMBA SUMERGIBLE	1	\$1.00	Pieza	\$1.00
5620100299-4	BOMBA SUMERGIBLE	1	\$1.00	Pieza	\$1.00
5620100299-6	BOMBA SUMERGIBLE	1	\$1.00	Pieza	\$1.00
5620100299-9	BOMBA SUMERGIBLE	1	\$1.00	Pieza	\$1.00
5620100299-2	BOMBA SUMERGIBLE	1	\$1.00	Pieza	\$1.00
5620100299-3	BOMBA SUMERGIBLE	1	\$1.00	Pieza	\$1.00
5620100299-1	BOMBA SUMERGIBLE	1	\$1.00	Pieza	\$1.00
5620100299-7	BOMBA SUMERGIBLE	1	\$1.00	Pieza	\$1.00
5620100299-8	BOMBA SUMERGIBLE	1	\$1.00	Pieza	\$1.00
5620100299-10	BOMBA SUMERGIBLE	1	\$1.00	Pieza	\$1.00
5620100299-12	BOMBA SUMERGIBLE	1	\$1.00	Pieza	\$1.00
5620100299-11	BOMBA SUMERGIBLE	1	\$1.00	Pieza	\$1.00
5620100299-13	BOMBA SUMERGIBLE	1	\$1.00	Pieza	\$1.00
5620100299-14	BOMBA SUMERGIBLE	1	\$1.00	Pieza	\$1.00
5620100299-15	BOMBA SUMERGIBLE	1	\$1.00	Pieza	\$1.00
5620100299-16	BOMBA SUMERGIBLE	1	\$1.00	Pieza	\$1.00
5620100299-18	BOMBA SUMERGIBLE	1	\$1.00	Pieza	\$1.00

Organismo Operador del Agua Potable, Alcantarillado y Saneamiento del Municipio de Rincón de Romos
AGUASCALIENTES

Libro de Inventario de Bienes Muebles e Inmuebles
 Al 31 de diciembre de 2021

Fecha y hora de impresión: 15/feb/2022 11:21 a.m.

Usu: JOSUE
 Rep: rptActivosConact

NÚMERO DE INVENTARIO	DESCRIPCIÓN	CANTIDAD	COSTO UNITARIO	UNIDAD DE MEDIDA	MONTO
5620100299-17	BOMBA SUMERGIBLE	1	\$1.00	Pieza	\$1.00
5620100299-19	BOMBA SUMERGIBLE	1	\$1.00	Pieza	\$1.00
5620100299-21	BOMBA SUMERGIBLE	1	\$1.00	Pieza	\$1.00
5620100299-22	BOMBA SUMERGIBLE	1	\$1.00	Pieza	\$1.00
5620100299-20	BOMBA SUMERGIBLE	1	\$1.00	Pieza	\$1.00
5620100299-23	BOMBA SUMERGIBLE	1	\$1.00	Pieza	\$1.00
5620100299-24	BOMBA SUMERGIBLE	1	\$1.00	Pieza	\$1.00
5620100299-25	BOMBA SUMERGIBLE	1	\$1.00	Pieza	\$1.00
5620100302-27	MACROMEDIDORES	1	\$1.00	Pieza	\$1.00
5620100302-24	MACROMEDIDORES	1	\$1.00	Pieza	\$1.00
5620100302-25	MACROMEDIDORES	1	\$1.00	Pieza	\$1.00
5620100302-26	MACROMEDIDORES	1	\$1.00	Pieza	\$1.00
5620100302-23	MACROMEDIDORES	1	\$1.00	Pieza	\$1.00
5620100302-28	MACROMEDIDORES	1	\$1.00	Pieza	\$1.00
5620100302-29	MACROMEDIDORES	1	\$1.00	Pieza	\$1.00
5620100302-22	MACROMEDIDORES	1	\$1.00	Pieza	\$1.00
5620100302-21	MACROMEDIDORES	1	\$1.00	Pieza	\$1.00
5620100302-18	MACROMEDIDORES	1	\$1.00	Pieza	\$1.00
5620100302-20	MACROMEDIDORES	1	\$1.00	Pieza	\$1.00
5620100302-19	MACROMEDIDORES	1	\$1.00	Pieza	\$1.00
5620100302-17	MACROMEDIDORES	1	\$1.00	Pieza	\$1.00
5620100302-16	MACROMEDIDORES	1	\$1.00	Pieza	\$1.00
5620100302-13	MACROMEDIDORES	1	\$1.00	Pieza	\$1.00
5620100302-12	MACROMEDIDORES	1	\$1.00	Pieza	\$1.00

Organismo Operador del Agua Potable, Alcantarillado y Saneamiento del Municipio de Rincón de Romos
AGUASCALIENTES

Libro de Inventario de Bienes Muebles e Inmuebles
 Al 31 de diciembre de 2021

Usu: JCSUE
 Rep: rptActivosConaact

Fecha y hora de impresión: 15/feb/2022 11:21 a.m.

NÚMERO DE INVENTARIO	DESCRIPCIÓN	CANTIDAD	COSTO UNITARIO	UNIDAD DE MEDIDA	MONTO
5620100302-14	MACROMEDIDORES	1	\$1.00	Pieza	\$1.00
5620100302-10	MACROMEDIDORES	1	\$1.00	Pieza	\$1.00
5620100302-11	MACROMEDIDORES	1	\$1.00	Pieza	\$1.00
5620100302-15	MACROMEDIDORES	1	\$1.00	Pieza	\$1.00
5620100302-9	MACROMEDIDORES	1	\$1.00	Pieza	\$1.00
5620100302-8	MACROMEDIDORES	1	\$1.00	Pieza	\$1.00
5620100302-4	MACROMEDIDORES	1	\$1.00	Pieza	\$1.00
5620100302-1	MACROMEDIDORES	1	\$1.00	Pieza	\$1.00
5620100302-2	MACROMEDIDORES	1	\$1.00	Pieza	\$1.00
5620100302-3	MACROMEDIDORES	1	\$1.00	Pieza	\$1.00
5620100302-6	MACROMEDIDORES	1	\$1.00	Pieza	\$1.00
5620100302-7	MACROMEDIDORES	1	\$1.00	Pieza	\$1.00
5620100302-5	MACROMEDIDORES	1	\$1.00	Pieza	\$1.00
5620100200-1	POLIPASTO	1	\$1,725.00	Pieza	\$1,725.00
5620100263-2	TALADRO ELÉCTRICO CON ROTOMARTILLO	1	\$1,775.00	Pieza	\$1,775.00
5620100263-1	TALADRO ELÉCTRICO CON ROTOMARTILLO	1	\$1,000.00	Pieza	\$1,000.00
5620100266-11	TANQUE ALTA PRESIÓN	1	\$1.00	Pieza	\$1.00
5620100266-12	TANQUE ALTA PRESIÓN	1	\$1.00	Pieza	\$1.00
5620100266-13	TANQUE ALTA PRESIÓN	1	\$1.00	Pieza	\$1.00
5620100266-5	TANQUE ALTA PRESIÓN	1	\$1.00	Pieza	\$1.00
5620100266-6	TANQUE ALTA PRESIÓN	1	\$1.00	Pieza	\$1.00
5620100266-7	TANQUE ALTA PRESIÓN	1	\$1.00	Pieza	\$1.00
5620100266-8	TANQUE ALTA PRESIÓN	1	\$1.00	Pieza	\$1.00
5620100266-9	TANQUE ALTA PRESIÓN	1	\$1.00	Pieza	\$1.00

Organismo Operador del Agua Potable, Alcantarillado y Saneamiento del Municipio de Rincón de Romos
AGUASCALIENTES

Libro de Inventario de Bienes Muebles e Inmuebles
 Al 31 de diciembre de 2021

Usu.: JOSUE
 Rep: rpt/ActivosComact1

Fecha y hora de impresión: 16/feb/2022 11:21 a.m.

NÚMERO DE INVENTARIO	DESCRIPCIÓN	CANTIDAD	COSTO UNITARIO	UNIDAD DE MEDIDA	MONTO
5620100266-10	TANQUE ALTA PRESIÓN	1	\$1.00	Pieza	\$1.00
5620100266-1	TANQUE ALTA PRESIÓN	1	\$1.00	Pieza	\$1.00
5620100266-2	TANQUE ALTA PRESIÓN	1	\$1.00	Pieza	\$1.00
5620100266-3	TANQUE ALTA PRESIÓN	1	\$1.00	Pieza	\$1.00
5620100266-4	TANQUE ALTA PRESIÓN	1	\$1.00	Pieza	\$1.00
5630100018-1	CORTADORA DE CONCRETO	1	\$11,250.00	Pieza	\$11,250.00
5630100022-1	DEMOLEDORA NEUMÁTICA	1	\$10,153.00	Pieza	\$10,153.00
5630100022-2	DEMOLEDORA NEUMÁTICA	1	\$10,153.00	Pieza	\$10,153.00
5650100104-1	TELEFONO CELULAR	1	\$2,420.00	Pieza	\$2,420.00
5650100104-2	TELEFONO CELULAR	1	\$2,420.00	Pieza	\$2,420.00
5650100104-3	TELEFONO CELULAR	1	\$2,420.00	Pieza	\$2,420.00
5650100104-4	TELEFONO CELULAR	1	\$2,420.00	Pieza	\$2,420.00
5650100104-5	TELEFONO CELULAR	1	\$2,420.00	Pieza	\$2,420.00
5660100116-21	BOMBA DOSIFICADORA DE HIPOCLORITO	1	\$1.00	Pieza	\$1.00
5660100116-23	BOMBA DOSIFICADORA DE HIPOCLORITO	1	\$1.00	Pieza	\$1.00
5660100116-20	BOMBA DOSIFICADORA DE HIPOCLORITO	1	\$1.00	Pieza	\$1.00
5660100116-22	BOMBA DOSIFICADORA DE HIPOCLORITO	1	\$1.00	Pieza	\$1.00
5660100116-24	BOMBA DOSIFICADORA DE HIPOCLORITO	1	\$1.00	Pieza	\$1.00
5660100116-25	BOMBA DOSIFICADORA DE HIPOCLORITO	1	\$1.00	Pieza	\$1.00
5660100116-12	BOMBA DOSIFICADORA DE HIPOCLORITO	1	\$1.00	Pieza	\$1.00
5660100116-11	BOMBA DOSIFICADORA DE HIPOCLORITO	1	\$1.00	Pieza	\$1.00
5660100116-13	BOMBA DOSIFICADORA DE HIPOCLORITO	1	\$1.00	Pieza	\$1.00
5660100116-14	BOMBA DOSIFICADORA DE HIPOCLORITO	1	\$1.00	Pieza	\$1.00
5660100116-16	BOMBA DOSIFICADORA DE HIPOCLORITO	1	\$1.00	Pieza	\$1.00

Organismo Operador del Agua Potable, Alcantarillado y Saneamiento del Municipio de Rincón de Romos
AGUASCALIENTES

Libro de Inventario de Bienes Muebles e Inmuebles
 Al 31 de diciembre de 2021

Fecha y hora de impresión: 13/feb/2022 11:21 a.m.

Usu: JOSUE
 Rep: rptActivosComae1

NÚMERO DE INVENTARIO	DESCRIPCIÓN	CANTIDAD	COSTO UNITARIO	UNIDAD DE MEDIDA	MONTO
5660100116-17	BOMBA DOSIFICADORA DE HIPOCLORITO	1	\$1.00	Pieza	\$1.00
5660100116-18	BOMBA DOSIFICADORA DE HIPOCLORITO	1	\$1.00	Pieza	\$1.00
5660100116-15	BOMBA DOSIFICADORA DE HIPOCLORITO	1	\$1.00	Pieza	\$1.00
5660100116-19	BOMBA DOSIFICADORA DE HIPOCLORITO	1	\$1.00	Pieza	\$1.00
5660100116-1	BOMBA DOSIFICADORA DE HIPOCLORITO	1	\$1.00	Pieza	\$1.00
5660100116-2	BOMBA DOSIFICADORA DE HIPOCLORITO	1	\$1.00	Pieza	\$1.00
5660100116-3	BOMBA DOSIFICADORA DE HIPOCLORITO	1	\$1.00	Pieza	\$1.00
5660100116-4	BOMBA DOSIFICADORA DE HIPOCLORITO	1	\$1.00	Pieza	\$1.00
5660100116-5	BOMBA DOSIFICADORA DE HIPOCLORITO	1	\$1.00	Pieza	\$1.00
5660100116-6	BOMBA DOSIFICADORA DE HIPOCLORITO	1	\$1.00	Pieza	\$1.00
5660100116-7	BOMBA DOSIFICADORA DE HIPOCLORITO	1	\$1.00	Pieza	\$1.00
5660100116-8	BOMBA DOSIFICADORA DE HIPOCLORITO	1	\$1.00	Pieza	\$1.00
5660100116-9	BOMBA DOSIFICADORA DE HIPOCLORITO	1	\$1.00	Pieza	\$1.00
5660100116-10	BOMBA DOSIFICADORA DE HIPOCLORITO	1	\$1.00	Pieza	\$1.00
5660100054-3	MÓDULO TRANSFORMADOR	1	\$1.00	Pieza	\$1.00
5660100054-4	MÓDULO TRANSFORMADOR	1	\$1.00	Pieza	\$1.00
5660100054-6	MÓDULO TRANSFORMADOR	1	\$1.00	Pieza	\$1.00
5660100054-1	MÓDULO TRANSFORMADOR	1	\$1.00	Pieza	\$1.00
5660100054-2	MÓDULO TRANSFORMADOR	1	\$1.00	Pieza	\$1.00
5660100054-19	MÓDULO TRANSFORMADOR	1	\$1.00	Pieza	\$1.00
5660100054-21	MÓDULO TRANSFORMADOR	1	\$1.00	Pieza	\$1.00
5660100054-15	MÓDULO TRANSFORMADOR	1	\$0.00	Pieza	\$0.00
5660100054-18	MÓDULO TRANSFORMADOR	1	\$1.00	Pieza	\$1.00
5660100054-15	MÓDULO TRANSFORMADOR	1	\$1.00	Pieza	\$1.00

Organismo Operador del Agua Potable, Alcantarillado y Saneamiento del Municipio de Rincón de Romos
AGUASCALIENTES

Libro de Inventario de Bienes Muebles e Inmuebles
 Al 31 de diciembre de 2021

Usu: JOSUE
 Rep: rptActivosConect1

Fecha y Hora de Impresión: 15/feb/2022 11:21 a.m.

NÚMERO DE INVENTARIO	DESCRIPCIÓN	CANTIDAD	COSTO UNITARIO	UNIDAD DE MEDIDA	MONTO
5660100054-17	MÓDULO TRANSFORMADOR	1	\$1.00	Pieza	\$1.00
5660100054-14	MÓDULO TRANSFORMADOR	1	\$1.00	Pieza	\$1.00
5660100054-13	MÓDULO TRANSFORMADOR	1	\$1.00	Pieza	\$1.00
5660100054-12	MÓDULO TRANSFORMADOR	1	\$1.00	Pieza	\$1.00
5660100054-8	MÓDULO TRANSFORMADOR	1	\$1.00	Pieza	\$1.00
5660100054-5	MÓDULO TRANSFORMADOR	1	\$1.00	Pieza	\$1.00
5660100054-7	MÓDULO TRANSFORMADOR	1	\$1.00	Pieza	\$1.00
5660100054-10	MÓDULO TRANSFORMADOR	1	\$1.00	Pieza	\$1.00
5660100054-9	MÓDULO TRANSFORMADOR	1	\$1.00	Pieza	\$1.00
5660100054-11	MÓDULO TRANSFORMADOR	1	\$1.00	Pieza	\$1.00
5660100054-27	MÓDULO TRANSFORMADOR	1	\$1.00	Pieza	\$1.00
5660100054-25	MÓDULO TRANSFORMADOR	1	\$1.00	Pieza	\$1.00
5660100054-24	MÓDULO TRANSFORMADOR	1	\$1.00	Pieza	\$1.00
5660100054-20	MÓDULO TRANSFORMADOR	1	\$1.00	Pieza	\$1.00
5660100054-22	MÓDULO TRANSFORMADOR	1	\$1.00	Pieza	\$1.00
5660100054-23	MÓDULO TRANSFORMADOR	1	\$1.00	Pieza	\$1.00
5660100054-26	MÓDULO TRANSFORMADOR	1	\$1.00	Pieza	\$1.00
5660100069-1	PLANTAS GENERADORAS DE CORRIENTE ALTERNA MOVILES DE GASOLINA	1	\$1,900.00	Pieza	\$1,900.00
5670100159-1	GUIRÓ/DESBROZADOR	1	\$1,250.00	Pieza	\$1,250.00
5670100085-1	PISTOLA NEUMÁTICA PINTAR	1	\$175.00	Pieza	\$175.00
5670100097-1	PRENSA CARPINTERO	1	\$390.00	Pieza	\$390.00
5670100163-1	SOLDADORA	1	\$2,149.00	Pieza	\$2,149.00
5670100139-1	TALADRO ELÉCTRICO (MADERA, METAL, PIEDRA Y PLÁSTICO)	1	\$300.00	Pieza	\$300.00

Organismo Operador del Agua Potable, Alcantarillado y Saneamiento del Municipio de Rincón de Romos
AGUASCALIENTES

Libro de Inventario de Bienes Muebles e Inmuebles
 Al 31 de diciembre de 2021

Usr: JOSUE
 Rep: rptActivosContact1

Fecha y hora de impresión: 15/feb/2022 11:21 a.m.

NÚMERO DE INVENTARIO	DESCRIPCIÓN	CANTIDAD	COSTO UNITARIO	UNIDAD DE MEDIDA	MONTO
5670100140-1	TALADRO MANUAL	1	\$100.00	Pieza	\$100.00
5670100162-1	TERMOFUSOR	1	\$800.00	Pieza	\$800.00
5670100146-1	TORNILLO BANCO	1	\$5,275.00	Pieza	\$5,275.00
5970100002-1	INSTALACION DE SOFTWARE	1	\$700.00	Pieza	\$700.00
5970100001-1	LICENCIAS INFORMATICAS	1	\$4,390.00	Pieza	\$4,390.00

Número Total de Bienes: 316

Total de Montos: \$685,386.80

RELACION DE CUENTAS**31 DE DICIEMBRE DEL 2021**

BANCO	NO. CUENTA	NOMBRE CTA
BANORTE	1081451246	DERECHOS DE AGUA/CONAGUA
BANORTE	1052280866	NOMINA
BBVA BANCOMER	0111298836	PRODDER
BBVA BANCOMER	0454288831	CUENTA CORRIENTE
BBVA BANCOMER	0114101952	DEVOLUCIÓN DE IVA
BBVA BANCOMER	1143320921	SUBSIDIOS
BANCO AZTECA	01720136725681	CUENTA CORRIENTE
BBVA BANCOMER	0115250870	FRACC. FUNDADORES

ARCHIVO PARA CONSULTA

Ejercicio y Destino de Gasto Federalizado

NO APLICA

ARCHIVO PARA CONSULTA

Esquema Bursátiles

ARCHIVO PARA CONSULTA

NO APLICA

ARCHIVO PARA CONSULTA

DISCIPLINA FINANCIERA

**F1 ESTADO DE
SITUACION
FINANCIERA**

Organismo Operador del Agua Potable, Alcantarillado y Saneamiento del Municipio de Rincon de Romos (a)					
Estado de Situación Financiera Detallado - LDF					
Al 31 de diciembre de 2020 y al 31 de diciembre de 2021 (b)					
Concepto (c)	2021 (d)	31 de diciembre de 2020 (e)	Concepto (c)	2021 (d)	31 de diciembre de 2020 (e)
ACTIVO			PASIVO		
Activo Circulante			Activo Circulante		
a. Efectivo y Equivalentes (a=a1+a2+a3+a4+a5+a6+a7)	1,543,034	1,600,966	a. Cuentas por Pagar a Corto Plazo (a=a1+a2+a3+a4+a5+a6+a7+a8+a9)	613,762	2,710,519
a1) Efectivo	15,000	10,000	a1) Proveedores por Pagar a Corto Plazo	0	0
a2) Bancos/Reserva	1,419,403	1,590,966	a2) Proveedores por Pagar a Corto Plazo	407,329	2,342,704
a3) Bancos/Depositos y Otros	0	0	a3) Contristas por Obras Públicas por Pagar a Corto Plazo	0	0
a4) Inversiones Temporales (Hasta 3 meses)	0	0	a4) Participaciones y Aportaciones por Pagar a Corto Plazo	0	0
a5) Fondos con Allocación Específica	0	0	a5) Transferencias Cargadas por Pagar a Corto Plazo	0	0
a6) Depósitos de Fondos de Terceros en Garantía y/o Administración	108,631	0	a6) Intereses, Comisiones y Otros Gastos de la Cuenta Pública por Pagar a Corto Plazo	0	0
a7) Otros Efectivos y Equivalentes	0	0	a7) Retenciones y Contribuciones por Pagar a Corto Plazo	182,514	314,957
b. Derechos a Recibir Efectivo o Equivalentes (b=b1+b2+b3+b4+b5+b6+b7)	4,101,007	5,261,743	a8) Devoluciones de la Ley de Ingresos por Pagar a Corto Plazo	0	0
b1) Inversiones Financieras de Corto Plazo	0	0	a9) Otros Cuentas por Pagar a Corto Plazo	23,868	52,550
b2) Cuentas por Cobrar a Corto Plazo	1,165,191	1,663,726	b. Documentos por Pagar a Corto Plazo (b=b1+b2+b3)	0	0
b3) Deudores Diversos por Cobrar a Corto Plazo	2,935,815	2,320,507	b1) Documentos Comerciales por Pagar a Corto Plazo	0	0
b4) Ingresos por Recupera a Corto Plazo	0	1,377	b2) Documentos con Contratos por Obras Públicas por Pagar a Corto Plazo	0	0
b5) Deudores por Anticipo de la Tesorería a Corto Plazo	0	0	b3) Otros Documentos por Pagar a Corto Plazo	0	0
b6) Prestamos Otorgados a Corto Plazo	0	0	c. Porción a Corto Plazo de la Deuda Pública a Largo Plazo (c=c1+c2)	0	0
b7) Otros Derechos a Recibir Efectivo o Equivalentes a Corto Plazo	0	0	c1) Porción a Corto Plazo de la Deuda Pública	0	0
c. Derechos a Recibir Bienes o Servicios (c=c1+c2+c3+c4+c5)	0	0	c2) Porción a Corto Plazo de Arrendamiento Financiero	0	0
c1) Anticipo a Proveedores por Adquisición de Bienes y Prestación de Servicios a Corto Plazo	0	0	d. Títulos y Valores a Corto Plazo	0	0
c2) Anticipo a Proveedores por Adquisición de Bienes Inmuebles y Muebles a Corto Plazo	0	0	e. Pasivos Diferidos a Corto Plazo (e=e1+e2+e3)	0	0
c3) Anticipo a Proveedores por Adquisición de Bienes Intangibles a Corto Plazo	0	0	e1) Ingresos Cobrados por Adelantado a Corto Plazo	0	0
c4) Anticipo a Contratas por Obras Públicas a Corto Plazo	0	0	e2) Intereses Cobrados por Adelantado a Corto Plazo	0	0
c5) Otros Derechos a Recibir Bienes o Servicios a Corto Plazo	0	0	e3) Otros Pasivos Diferidos a Corto Plazo	0	0
d. Inventarios (d=d1+d2+d3+d4+c5)	0	0	f. Fondos y Bienes de Terceros en Garantía y/o Administración a Corto Plazo (f=f1+f2+f3+f4+f5+f6)	0	0
d1) Inventario de Mercancías para Venta	0	0	f1) Fondos en Garantía a Corto Plazo	0	0
d2) Inventario de Mercancías Terminadas	0	0	f2) Fondos en Administración a Corto Plazo	0	0
d3) Inventario de Mercancías en Proceso de Elaboración	0	0	f3) Fondos Contingentes a Corto Plazo	0	0
d4) Inventario de Materias Primas, Materiales y Suministros para Producción	0	0	f4) Fondos de Fideicomisos, Mandatos y Contratos Análogos a Corto Plazo	0	0
d5) Bienes en Tránsito	0	0	f5) Otros Fondos de Terceros en Garantía y/o Administración a Corto Plazo	0	0
e. Amortizaciones	0	0	f6) Valores y Bienes en Garantía a Corto Plazo	0	0
f. Estimación por Pérdida o Delatorio de Activos Circulantes (f=f1+f2)	0	0	g. Provisiones a Corto Plazo (g=g1+g2+g3)	0	0
f1) Estimaciones para Cuentas Incobrables por Debitos a Recibir Efectivo o Equivalentes	0	0	g1) Provisión para Demandas y Juicios a Corto Plazo	0	0
f2) Estimación por Debito de Inventarios	0	0	g2) Provisión para Contingencias a Corto Plazo	0	0
g. Otros Activos Circulantes (g=g1+g2+g3+g4)	0	0	g3) Otras Provisiones a Corto Plazo	0	0
g1) Valores en Garantía	0	0	g4) Otros Pasivos a Corto Plazo (g4=h1+h2+h3)	0	0
g2) Bienes en Garantía (recupere depósitos de fondos)	0	0	h1) Ingresos por Clasific	0	0
g3) Bienes Derivados de Embargos, Decretos, Seguros y Decisiones en Pago	0	0	h2) Recaudación por Faltas	0	0
g4) Adquisición por Fondos de Terceros	0	0	h3) Otros Pasivos Circulantes	0	0
II. Total de Activos Circulantes (IIA = a + b + c + d + e + f + g)	5,644,041	5,362,706	IIA. Total de Pasivos Circulantes (IIA = a + b + c + d + e + f + g + h)	613,762	2,712,551

Organismo Operador del Agua Potable, Alcantarillado y Saneamiento del Municipio de Rincón de Romos (a)
Estado de Situación Financiera Detallado - LDF
Al 31 de diciembre de 2020 y al 31 de Diciembre de 2021 (b)
(PESOS)

	2020	2021		2020	2021
Activo No Circulante					
a. Inversiones Financieras a Largo Plazo	0	0		0	0
b. Derechos a Recibir Efectivo o Equivalentes a Largo Plazo	0	0		0	0
c. Bienes Inmuebles, Infraestructura y Construcciones en Proceso	4,312,754	4,525,533		0	0
d. Bienes Muebles	3,171,719	2,492,581		0	0
e. Activos Intangibles	146,837	146,837		0	0
f. Devaluación, Deterioro y Amortización Acumulada de Bienes	-13,719	-1,799		0	0
g. Activos Diferidos	0	0		0	0
h. Estimación por Pérdida o Deterioro de Activos no Circulantes	0	0		0	0
i. Otros Activos no Circulantes	0	0		0	0
IB. Total de Activos No Circulantes (IB = a + b + c + d + e + f + g + h + i)	7,617,561	7,163,582		613,782	2,712,551
L. Total del Activo (L = IA + IB)	13,261,621	14,026,287			
HACIENDA PÚBLICA/PATRIMONIO					
III.A. Hacienda Pública/Patrimonio Contribuido (III.A = a + b + c)					
a. Aportaciones	0	0		0	0
b. Donaciones de Capital	0	0		0	0
c. Actualización de la Hacienda Pública/Patrimonio	0	0		0	0
III.B. Hacienda Pública/Patrimonio Generado (III.B = a + b + c + d + e)					
a. Resultados del Ejercicio (Ahorro/Desahorro)	12,647,850	12,647,850		12,647,850	11,313,736
b. Resultados de Ejercicios Anteriores	754,774	754,774		754,774	1,456,981
c. Revalúos	11,656,277	11,656,277		11,656,277	10,238,596
d. Reservas	0	0		0	0
e. Rectificaciones de Resultados de Ejercicios Anteriores	197,804	197,804		197,804	-381,791
III.C. Exceso o Insuficiencia en la Actualización de la Hacienda Pública/Patrimonio (III.C = a + b)					
a. Resultado por Posición Monetaria	0	0		0	0
b. Resultado por Tenencia de Activos no Monetarios	0	0		0	0
III. Total Hacienda Pública/Patrimonio (III = III.A + III.B + III.C)				12,647,950	11,313,736
IV. Total del Pasivo y Hacienda Pública/Patrimonio (IV = II + III)				13,261,631	14,026,287

**F2 INFORME
ANALITICO DE LA
DEUDA Y OTROS
PASIVOS**

Organismo Operador del Agua Potable, Alcantarillado y Saneamiento del Municipio de Rincón de Romos (a)							
Informe Analítico de la Deuda Pública y Otros Pasivos - LDF							
Del 1 de Enero al 31 de Diciembre de 2021 (b)							
(PESOS)							
Denominación de la Deuda Pública y Otros Pasivos (c)	Saldo al 31 de diciembre de 2020 (d)	Disposiciones del Periodo (e)	Amortizaciones del Periodo (f)	Revaluaciones, Reclasificaciones y Otros Ajustes (g)	Saldo Final del Periodo (h) $h=d+e-f+g$	Pago de Intereses del Periodo (i)	Pago de Comisiones y demás costos asociados durante el Periodo (j)
1. Deuda Pública (1=A+B)	0	0	0	0	0	0	0
A. Corto Plazo (A=a1+a2+a3)	0	0	0	0	0	0	0
a1) Instituciones de Crédito	0	0	0	0	0	0	0
a2) Títulos y Valores	0	0	0	0	0	0	0
a3) Arrendamientos Financieros	0	0	0	0	0	0	0
B. Largo Plazo (B=b1+b2+b3)	0	0	0	0	0	0	0
b1) Instituciones de Crédito	0	0	0	0	0	0	0
b2) Títulos y Valores	0	0	0	0	0	0	0
b3) Arrendamientos Financieros	0	0	0	0	0	0	0
2. Otros Pasivos	2,712,551	0	0	0	613,782	0	0
3. Total de la Deuda Pública y Otros Pasivos	2,712,551	0	0	0	613,782	0	0
4. Deuda Contingente 1 (informativo)	0	0	0	0	0	0	0
A. Deuda Contingente 1	0	0	0	0	0	0	0
B. Deuda Contingente 2	0	0	0	0	0	0	0
C. Deuda Contingente XX	0	0	0	0	0	0	0
5. Valor de Instrumentos Bono Cupón Cero 2 (informativo)	0	0	0	0	0	0	0
A. Instrumento Bono Cupón Cero 1	0	0	0	0	0	0	0
B. Instrumento Bono Cupón Cero 2	0	0	0	0	0	0	0
C. Instrumento Bono Cupón Cero XX	0	0	0	0	0	0	0

1. Se refiere a cualquier financiamiento sin fuerza o garantía de pago técnica que sea asumida de manera solidaria o subsidiaria por las Entidades Federativas con sus Municipios, organismos descentralizados y empresas de participación estatal mayoritaria y fideicomisos, locales o municipales, y por los Municipios con sus respectivos organismos descentralizados y empresas de participación municipal mayoritaria.

2. Se refiere al Valor del Bono Cupón Cero que respalda al pago de los créditos asociados al mismo (Activo).

Obligaciones a Corto Plazo (k)	Monto Contratado (l)	Plazo Pactado (m)	Tasa de Interés (n)	Comisiones y Costos Relacionados (o)	Tasa Efectiva (p)
6. Obligaciones a Corto Plazo (Informativo)	0	0	0	0	0
A. Crédito 1					
B. Crédito 2					
C. Crédito XX					

**F3 INFORME
ANALITICO DE
OBLIGACIONES
DIFERENTES DE
FINACIEMIENTOS**

Organismo Operador del Agua Potable, Alcantarillado y Saneamiento del Municipio de Rincón de Romos (a)

Informe Analítico de Obligaciones Diferentes de Financiamientos - LDF

Del 1 de Enero al 31 de Diciembre de 2021 (b)

(PESOS)

Denominación de las Obligaciones Diferentes de Financiamiento (c)	Fecha del Contrato (d)	Fecha de inicio de operación del proyecto (e)	Fecha de vencimiento (f)	Monto de la inversión pactado (g)	Plazo pactado (h)	Monto promedio mensual del pago de la contraprestación (i)	Monto promedio mensual de la contraprestación correspondiente al pago de inversión (j)	Monto pagado de la inversión actualizado al XX de XXXX de 20XX (k)	Monto pagado de la inversión actualizado al XX de XXXX de 20XX (l)	Saldo pendiente por pagar de la inversión al XX de XXXX de 20XX (m = g - l)
A. Asociaciones Público Privadas (APP's) (A=a+b+c+d)										
e) APP 1										
b) APP 2										
c) APP 3										
d) APP XX										
B. Otros Instrumentos (B=a+b+c+d)										
a) Otro Instrumento 1										
b) Otro Instrumento 2										
c) Otro Instrumento 3										
d) Otro Instrumento XX										
C. Total de Obligaciones Diferentes de Financiamiento (C=A+B)										

**F4 BALANCE
PRESUPUESTARIO**

Organismo Operador del Agua Potable, Alcantarillado y Saneamiento del Municipio de Rincón de Romos (a)			
Balance Presupuestario - LDF			
Del 1 de Enero al 31 de Diciembre de 2021 (b)			
(PESOS)			
Concepto (c)	Estimado/ Aprobado (d)	Devengado	Recaudado/ Pagado
A. Ingresos Totales (A = A1+A2+A3)	25,900,000	35,723,683	35,723,683
A1. Ingresos de Libre Disposición	25,900,000	35,723,683	35,723,683
A2. Transferencias Federales Etiquetadas			
A3. Financiamiento Neto	0	0	0
B. Egresos Presupuestarios* (B = B1+B2)	31,350,000	41,959,820	41,587,528
B1. Gasto No Etiquetado (sin incluir Amortización de la Deuda Pública)	30,500,000	37,403,393	37,181,302
B2. Gasto Etiquetado (sin incluir Amortización de la Deuda Pública)	850,000	4,556,227	4,406,227
C. Remanentes del Ejercicio Anterior (C = C1 + C2)	0	474,284	474,284
C1. Remanentes de Ingresos de Libre Disposición aplicados en el periodo			
C2. Remanentes de Transferencias Federales Etiquetadas aplicados en el periodo	0	474,284	474,284
I. Balance Presupuestario (I = A - B ± C)	-5,450,000	-5,761,653	-5,389,561
II. Balance Presupuestario sin Financiamiento Neto (II = I - A3)	-5,450,000	-5,761,653	-5,389,561
III. Balance Presupuestario sin Financiamiento Neto y sin Remanentes del Ejercicio Anterior (III = II - C)	-5,450,000	-6,235,937	-5,063,845

Concepto	Aprobado	Devengado	Pagado
E. Intereses, Comisiones y Gastos de la Deuda (E = E1+E2)	0	0	0
E1. Intereses, Comisiones y Gastos de la Deuda con Gasto No Etiquetado			
E2. Intereses, Comisiones y Gastos de la Deuda con Gasto Etiquetado			
IV. Balance Primario (IV = III - E)	-5,450,000	-6,235,937	-5,063,845

Concepto	Estimado/ Aprobado	Devengado	Recaudado/ Pagado
F. Financiamiento (F = F1 + F2)	0	0	0
F1. Financiamiento con Fuente de Pago de Ingresos de Libre Disposición			
F2. Financiamiento con Fuente de Pago de Transferencias Federales Etiquetadas			
G. Amortización de la Deuda (G = G1 + G2)	0	0	0
G1. Amortización de la Deuda Pública con Gasto No Etiquetado			
G2. Amortización de la Deuda Pública con Gasto Etiquetado			
A3. Financiamiento Neto (A3 = F - G)	0	0	0

Concepto	Estimado/ Aprobado	Devengado	Recaudado/ Pagado
A1. Ingresos de Libre Disposición	25,900,000	35,723,683	35,723,683
A3.1 Financiamiento Neto con Fuente de Pago de Ingresos de Libre Disposición (A3.1 = F1 - G1)	0	0	0
F1. Financiamiento con Fuente de Pago de Ingresos de Libre Disposición	0	0	0
G1. Amortización de la Deuda Pública con Gasto No Etiquetado	0	0	0
B1. Gasto No Etiquetado (sin incluir Amortización de la Deuda Pública)	30,500,000	37,403,393	37,181,302
C1. Remanentes de Ingresos de Libre Disposición aplicados en el periodo		0	0
V. Balance Presupuestario de Recursos Disponibles (V = A1 + A3.1 - B1 + C1)	-4,600,000	-1,679,710	-1,457,619
VI. Balance Presupuestario de Recursos Disponibles sin Financiamiento Neto (VI = V - A3.1)	-4,600,000	-1,679,710	-1,457,619

Concepto	Estimado/ Aprobado	Devengado	Recaudado/ Pagado
A2. Transferencias Federales Etiquetadas	0	0	0
A3.2 Financiamiento Neto con Fuente de Pago de Transferencias Federales Etiquetadas (A3.2 = F2 - G2)	0	0	0
F2. Financiamiento con Fuente de Pago de Transferencias Federales Etiquetadas	0	0	0
G2. Amortización de la Deuda Pública con Gasto Etiquetado	0	0	0
B2. Gasto Etiquetado (sin incluir Amortización de la Deuda Pública)	850,000	4,556,227	4,406,227
C2. Remanentes de Transferencias Federales Etiquetadas aplicados en el periodo		474,284	474,284
VII. Balance Presupuestario de Recursos Etiquetados (VII = A2 + A3.2 - B2 + C2)	-850,000	-4,081,942	-3,931,942
VIII. Balance Presupuestario de Recursos Etiquetados sin Financiamiento Neto (VIII = VII - A3.2)	-850,000	-4,081,942	-3,931,942




ATENCIÓN PARA CONSULTA

**F5 ESTADO
ANALITICO DEL
INGRESO DETALLADO**

Organismo Operador del Agua Potable, Alcantarillado y Baneamiento del Municipio de Rincón de Romos (a)						
Estado Analítico de Ingresos Detallado - LDF						
Del 1 de Enero al 31 de Diciembre de 2021 (b)						
(PESOS)						
Concepto (c)	Ingreso					Diferencia (e)
	Estimado (d)	Ampliaciones/Reducciones	Modificado	Devengado	Recaudado	
Ingresos de Libre Disposición						
A. Impuestos			0			0
B. Cuotas y Aportaciones de Seguridad Social			0			0
C. Contribuciones de Mejoras			0			0
D. Derechos			0			0
E. Productos	550	1,344	1,934	1,754	1,754	1,104
F. Aprovechamientos			0			0
G. Ingresos por Ventas de Bienes y Prestación de Servicios	25,896,350	11,397,980	37,297,330	35,721,329	35,721,929	9,822,579
H. Participaciones (H=h1+h2+h3+h4+h5+h6+h7+h8+h9+h10+h11)	600,000	162,015	762,015	762,015	762,015	162,015
h1) Fondo General de Participaciones	600,000	162,015	762,015	762,015	762,015	162,015
h2) Fondo de Fomento Municipal			0			0
h3) Fondo de Fiscalización y Recaudación			0			0
h4) Fondo de Compensación			0			0
h5) Fondo de Extracción de Hidrocarburos			0			0
h6) Impuesto Especial Sobre Producción y Servicios			0			0
h7) 0.135% de la Recaudación Federal Participable			0			0
h8) 3.17% Sobre Extracción de Petróleo			0			0
h9) Gasolinas y Diesel			0			0
h10) Fondo del Impuesto Sobre la Renta			0			0
h11) Fondo de Estabilización de los Ingresos de las Entidades Federativas			0			0
I. Incentivos Derivados de la Colaboración Fiscal (I=i1+i2+i3+i4+i5)	0	0	0	0	0	0
i1) Tenencia o Uso de Vehículos			0			0
i2) Fondo de Compensación ISAN			0			0
i3) Impuesto Sobre Automóviles Nuevos			0			0
i4) Fondo de Compensación de Repuestos Intermedios			0			0
i5) Otros Incentivos Económicos			0			0
J. Transferencias y Asignaciones			0			0
K. Convenios (k1) Otros Convenios y Subsidios	4,000,000	845,061	4,845,061	4,845,061	4,845,061	845,061
L. Otros Ingresos de Libre Disposición (L=l1+l2)	4,000,000	845,061	4,845,061	4,845,061	4,845,061	845,061
l1) Participaciones en Ingresos Locales	0	0	0	0	0	0
l2) Otros Ingresos de Libre Disposición	4,000,000	845,061	4,845,061	4,845,061	4,845,061	845,061
I. Total de Ingresos de Libre Disposición (I=A+B+C+D+E+F+G+H+I+J+K+L)	30,500,000	12,406,401	42,906,401	41,330,759	41,330,759	10,830,759
Ingresos Excedentes de Ingresos de Libre Disposición						
Transferencias Federales Etiquetadas						
A. Aportaciones (A=a1+a2+a3+a4+a5+a6+a7+a8)	850,000	-341,705	508,295	508,295	508,295	-341,705
a1) Fondo de Aportaciones para la Nómina Educativa y Gasto Operativo			0			0
a2) Fondo de Aportaciones para los Servicios de Salud			0			0
a3) Fondo de Aportaciones para la Infraestructura Social			0			0
a4) Fondo de Aportaciones para el Fortalecimiento de los Municipios y de las Demarcaciones Territoriales del Distrito Federal	850,000	-341,705	508,295	508,295	508,295	-341,705
a5) Fondo de Aportaciones Múltiples			0			0
a6) Fondo de Aportaciones para la Educación Tecnológica y de Adultos			0			0
a7) Fondo de Aportaciones para la Seguridad Pública de los Estados y del Distrito Federal			0			0
a8) Fondo de Aportaciones para el Fortalecimiento de las Entidades Federativas			0			0
B. Convenios (B=b1+b2+b3+b4)	0	197,592	197,592	197,592	197,602	197,592
b1) Convenios de Protección Social en Salud			0			0
b2) Convenios de Descentralización	0	197,592	197,592	197,592	197,592	197,592
b3) Convenios de Reasignación			0			0
b4) Otros Convenios y Subsidios			0			0
C. Fondos Distintos de Aportaciones (C=c1+c2)	0	0	0	0	0	0
c1) Fondo para Entidades Federativas y Municipios Productores de Hidrocarburos			0			0
c2) Fondo Minero			0			0
D. Transferencias, Asignaciones, Subsidios y Subvenciones, y Pensiones y Jubilaciones			0			0

[Handwritten signature]

Organismo Operador del Agua Potable, Alcantarillado y Saneamiento del Municipio de Rincon de Romos (a)						
Estado Analítico de Ingresos Detallado - LDF						
Del 1 de Enero al 31 de Diciembre de 2021 (b)						
(PESOS)						
Concepto (c)	Ingreso				Diferencia (e)	
	Estimado (d)	Ampliaciones/ (Reducciones)	Modificado	Devengado		Recaudado
E. Otras Transferencias Federales Etiquetadas			0			0
II. Total de Transferencias Federales Etiquetadas (II = A + B + C + D + E)	850,000	-144,113	705,887	705,887	705,887	-144,113
III. Ingresos Derivados de Financiamientos (III = A)	0	0	0	0	0	0
A. Ingresos Derivados de Financiamientos			0			0
IV. Total de Ingresos (IV = I + (II - III))	31,350,000	12,262,288	43,612,288	42,036,546	42,036,546	10,566,546
Datos Informativos						
1. Ingresos Derivados de Financiamientos con Fuente de Pago de Ingresos de Libre Disposición			0			0
2. Ingresos Derivados de Financiamientos con Fuente de Pago de Transferencias Federales Etiquetadas			0			0
3. Ingresos Derivados de Financiamientos (3 = 1 + 2)	0	0	0	0	0	0



PARA CONSULTA

**F6a ESTADO ANALITICO
DEL EJERCICIO DEL
PRESUPUESTO DE
EGRESOS
DETALLADO_LDF (COG)**

Organismo Operador del Agua Potable, Alcantarillado y Saneamiento del Municipio de Rincón de Ramos (a)
Estado Analítico del Ejercicio del Presupuesto de Egresos Detallado - LDF
Clasificación por Objeto del Gasto (Capítulo y Concepto)
Del 1 de Enero al 31 de Diciembre de 2021 (b)
(PESOS)

Concepto (c)	Egresos					Subejercicio (e)
	Aprobado (d)	Ampliaciones/ (Reducciones)	Modificado	Devengado	Pagado	
I. Gasto No-Ejecutado (I=A+B+C+D+E+F+G+H+I)	38,500,000	10,517,802	41,037,802	37,403,393	37,181,302	3,634,498
A. Servicios Personales (A=a1+a2+a3+a4+a5+a6+a7)	10,249,133	8,325	10,257,457	10,032,574	10,032,574	224,883
a1) Remuneraciones al Personal de Carácter Permanente	5,136,836	303,034	5,442,920	5,382,258	5,382,258	80,670
a2) Remuneraciones al Personal de Carácter Transitorio	435,531	59,965	495,329	495,329	495,329	0
a3) Remuneraciones Adicionales y Especiales	1,574,234	126,115	1,800,469	1,751,388	1,751,388	49,020
a4) Seguridad Social	2,118,918	-363,184	1,815,731	1,779,576	1,779,576	36,158
a5) Otras Prestaciones Sociales y Económicas	883,392	-180,335	703,058	524,022	524,022	78,034
a6) Provisiones	0	0	0	0	0	0
a7) Pago de Estipendios a Servidores Públicos	0	0	0	0	0	0
B. Materiales y Suministros (B=b1+b2+b3+b4+b5+b6+b7+b8+b9)	2,698,778	1,855,663	4,754,441	4,132,248	4,101,058	562,193
b1) Materiales de Administración, Emisión de Documentos y Artículos Oficiales	226,010	-6,020	219,390	172,318	172,318	47,073
b2) Alimentos y Utensilios	4,185	3,000	7,185	5,859	5,859	1,325
b3) Materias Primas y Materiales de Producción y Comercialización	506,468	310,000	876,468	669,248	669,248	7,121
b4) Materiales y Artículos de Construcción y de Reparación	774,923	336,430	1,161,323	949,550	949,550	211,373
b5) Productos Químicos, Farmacéuticos y de Laboratorio	413,856	874,679	1,288,536	1,108,107	1,086,147	173,420
b6) Combustibles, Lubricantes y Aditivos	535,919	49,400	585,319	558,502	484,516	25,817
b7) Vestuario, Blancos, Prendas de Protección y Artículos Deportivos	23,107	20,000	43,107	42,970	42,970	137
b8) Materiales y Suministros Para Seguridad	0	0	0	0	0	0
b9) Herramientas, Repuestos y Accesorios Menores	364,310	218,803	573,113	483,195	479,946	89,918
C. Servicios Generales (C=c1+c2+c3+c4+c5+c6+c7+c8+c9)	16,720,794	5,357,345	22,078,139	19,669,827	19,559,027	2,388,212
c1) Servicios Básicos	14,117,361	5,041,960	19,159,321	17,334,296	17,334,296	1,825,027
c2) Servicios de Arrendamiento	19,950	428,102	448,052	254,852	250,852	191,200
c3) Servicios Profesionales, Científicos, Técnicos y Otros Similares	830,328	34,715	865,043	671,024	653,024	194,022
c4) Servicios Financieros, Bancarios y Comerciales	82,608	2,212	84,820	61,150	61,150	3,680
c5) Servicios de Instalación, Reparación, Mantenimiento y Conservación	1,438,299	-155,765	1,282,534	1,161,528	1,142,728	126,892
c6) Servicios de Comunicación Social y Publicidad	101,000	-101,000	0	0	0	0
c7) Servicios de Traslado y Viáticos	0	0	0	0	0	0
c8) Servicios Oficiales	0	0	0	0	0	0
c9) Otros Servicios Generales	151,267	106,121	260,388	206,377	208,577	53,411
D. Transferencias, Asignaciones, Subsidios y Otras Ayudas (D=d1+d2+d3+d4+d5+d6+d7+d8+d9)	468,032	1,757,008	2,225,040	2,222,413	2,222,413	2,627
d1) Transferencias Internas y Asignaciones al Sector Público	0	0	0	0	0	0
d2) Transferencias al Resto del Sector Público	0	0	0	0	0	0
d3) Subsidios y Subvenciones	0	0	0	0	0	0
d4) Ayudas Sociales	468,000	1,732,638	2,192,338	2,190,892	2,190,892	1,726
d5) Pensiones y Jubilaciones	7,432	25,600	32,432	31,531	31,531	901
d6) Transferencias a Fideicomisos, Mandatos y Otros Análogos	0	0	0	0	0	0
d7) Transferencias a la Seguridad Social	0	0	0	0	0	0
d8) Donativos	0	0	0	0	0	0
d9) Transferencias al Exterior	0	0	0	0	0	0
E. Bienes Muebles, Inmuebles e Intangibles (E=e1+e2+e3+e4+e5+e6+e7+e8+e9)	163,234	377,219	540,483	273,857	273,867	256,818
e1) Mobiliario y Equipo de Administración	28,529	117,500	148,025	3,017	3,017	143,008
e2) Mobiliario y Equipo Educativo y Recreativo	15,831	0	15,831	0	0	15,831
e3) Equipo e Instrumental Médico y de Laboratorio	0	16,809	16,809	16,809	16,809	0
e4) Vehículos y Equipo de Transporte	0	16,809	16,809	16,809	16,809	0
e5) Equipo de Defensa y Seguridad	0	0	0	0	0	0
e6) Maquinaria, Otros Equipos e Herramientas	91,116	276,603	361,719	254,041	254,041	107,677
e7) Activos Biológicos	0	0	0	0	0	0
e8) Bienes Inmuebles	0	0	0	0	0	0
e9) Activos Intangibles	27,868	-27,868	0	0	0	0
F. Inversión Pública (F=f1+f2+f3)	0	1,182,243	1,162,243	992,364	992,364	186,879
f1) Obra Pública en Bienes de Dominio Público	0	535,600	535,600	345,621	345,621	186,879
f2) Obra Pública en Bienes Propios	0	646,743	646,743	646,743	646,743	0
f3) Proyectos Productivos y Acciones de Fomento	0	0	0	0	0	0
G. Inversiones Financieras y Otras Provisiones (G=g1+g2+g3+g4+g5+g6+g7)	0	0	0	0	0	0
g1) Inversiones Para el Fomento de Actividades Productivas	0	0	0	0	0	0
g2) Adquisiciones y Participaciones de Capital	0	0	0	0	0	0
g3) Compra de Títulos y Valores	0	0	0	0	0	0
g4) Concesión de Préstamos	0	0	0	0	0	0
g5) Inversiones en Fideicomisos, Mandatos y Otros Análogos	0	0	0	0	0	0
Fideicomiso de Desastres Naturales (Informativo)	0	0	0	0	0	0
g6) Otras Inversiones Financieras	0	0	0	0	0	0
g7) Provisiones para Contingencias y Otras erogaciones Especiales	0	0	0	0	0	0
H. Participaciones y Aportaciones (H=h1+h2+h3)	0	0	0	0	0	0
h1) Participaciones	0	0	0	0	0	0
h2) Aportaciones	0	0	0	0	0	0
h3) Convenios	0	0	0	0	0	0
I. Deuda Pública (I=i1+i2+i3+i4+i5+i6+i7)	0	0	0	0	0	0
i1) Amortización de la Deuda Pública	0	0	0	0	0	0
i2) Intereses de la Deuda Pública	0	0	0	0	0	0
i3) Comisiones de la Deuda Pública	0	0	0	0	0	0
i4) Gastos de la Deuda Pública	0	0	0	0	0	0
i5) Costo por Coberturas	0	0	0	0	0	0
i6) Apoyos Financieros	0	0	0	0	0	0
i7) Auxilios de Ejercicios Fiscales Anteriores (ADEFAS)	0	0	0	0	0	0

Organismo Operador del Agua Potable, Alcantarillado y Saneamiento del Municipio de Rincón de Romos (a)						
Estado Analítico del Ejercicio del Presupuesto de Egresos Detallado - LDF						
Clasificación por Objeto del Gasto (Capítulo y Concepto)						
Del 1 de Enero al 31 de Diciembre de 2021 (b)						
(PESOS)						
Concepto (c)	Egresos					Subejercicio (a)
	Aprobado (d)	Ampliaciones/ (Reducciones)	Modificado	Devengado	Pagado	
II. Gasto Ejercido (II=A+B+C+D+E+F+G+H+I)	850,000	4,294,275	5,144,275	4,556,227	4,406,227	588,048
A. Servicios Personales (A=a1+a2+a3+a4+a5+a6+a7)	0	0	0	0	0	0
a1) Remuneraciones al Personal de Carácter Permanente						
a2) Remuneraciones al Personal de Carácter Transitorio						
a3) Remuneraciones Adicionales y Especiales						
a4) Seguridad Social						
a5) Otras Prestaciones Sociales y Económicas						
a6) Provisiones						
a7) Pago de Estímulos a Servidores Públicos						
B. Materiales y Suministros (B=b1+b2+b3+b4+b5+b6+b7+b8+b9)	0	3,075,878	3,075,878	2,692,395	2,692,395	303,483
b1) Materiales de Administración, Emisión de Documentos y Artículos Oficiales						
b2) Alimentos y Utensilios						
b3) Materiales Primas y Materiales de Producción y Comercialización						
b4) Materiales y Artículos de Construcción y de Reparación						
b5) Productos Químicos, Farmacéuticos y de Laboratorio						
b6) Combustibles, Lubricantes y Aditivos						
b7) Vestuario, Blancos, Prendas de Protección y Artículos Deportivos						
b8) Materiales y Suministros Para Seguridad						
b9) Herramientas, Refacciones y Accesorios Menores						
C. Servicios Generales (C=c1+c2+c3+c4+c5+c6+c7+c8+c9)	850,000	293,453	1,143,453	1,066,466	916,466	76,987
c1) Servicios Básicos						
c2) Servicios de Arrendamiento						
c3) Servicios Profesionales, Científicos, Técnicos y Otros Servicios						
c4) Servicios Financieros, Bancarios y Comerciales						
c5) Servicios de Instalación, Reparación, Mantenimiento y Conservación						
c6) Servicios de Comunicación Social y Publicidad						
c7) Servicios de Traslado y Viajes						
c8) Servicios Oficiales						
c9) Otros Servicios Generales						
D. Transferencias, Asignaciones, Subsidios y Otras Ayudas (D=d1+d2+d3+d4+d5+d6+d7+d8+d9)	0	0	0	0	0	0
d1) Transferencias Internas y Asignaciones al Sector Público						
d2) Transferencias al Resto del Sector Público						
d3) Subsidios y Subvenciones						
d4) Ayudas Sociales						
d5) Pensiones y Jubilaciones						
d6) Transferencias a Fideicomisos, Mandatos y Otros Análogos						
d7) Transferencias a la Seguridad Social						
d8) Donativos						
d9) Transferencias al Exterior						
E. Bienes Muebles, Inmuebles e Intangibles (E=e1+e2+e3+e4+e5+e6+e7+e8+e9)	0	469,849	469,849	404,870	404,870	64,779
e1) Mobiliario y Equipo de Administración						
e2) Mobiliario y Equipo Educativo y Recreativo						
e3) Equipo e Instrumental Médico y de Laboratorio						
e4) Vehículos y Equipo de Transporte						
e5) Equipo de Defensa y Seguridad						
e6) Maquinaria, Otros Equipos y Herramientas						
e7) Activos Biológicos						
e8) Bienes Inmuebles						
e9) Activos Intangibles						
F. Inversión Pública (F=f1+f2+f3)	0	455,284	455,284	392,495	392,495	62,789
f1) Obra Pública en Bienes de Dominio Público						
f2) Obra Pública en Bienes Propios						
f3) Proyectos Productivos y Acciones de Fomento						
G. Inversiones Financieras y Otras Provisiones (G=g1+g2+g3+g4+g5+g6+g7)	0	0	0	0	0	0
g1) Inversiones Para el Fomento de Actividades Productivas						
g2) Acciones y Participaciones de Capital						
g3) Compra de Títulos y Valores						
g4) Concesión de Préstamos						
g5) Inversiones en Fideicomisos, Mandatos y Otros Análogos						
g6) Fideicomiso de Desastres Naturales (Informativo)						
g7) Otras Inversiones Financieras						
H. Participaciones y Aportaciones (H=h1+h2+h3)	0	0	0	0	0	0
h1) Participaciones						
h2) Aportaciones						
h3) Convenios						
I. Deuda Pública (I=i1+i2+i3+i4+i5+i6+i7)	0	0	0	0	0	0
i1) Amortización de la Deuda Pública						
i2) Intereses de la Deuda Pública						
i3) Comisiones de la Deuda Pública						
i4) Gastos de la Deuda Pública						
i5) Costo por Coberturas						
i6) Apoyos Financieros						
i7) Adoulos de Ejercicios Fiscales Anteriores (ADEFAS)						
III. Total de Egresos (II + I + II)	31,350,000	14,832,077	45,182,077	41,359,620	41,587,528	4,222,457

**F6b_ESTADO ANALITICO
DEL EJERCICIO DEL
PRESUPUESTO DE
EGRESOS DETALLADO
(CA)**

Organismo Operador del Agua Potable, Alcantarillado y Saneamiento del Municipio de Rincón de Romos (a)
Estado Analítico del Ejercicio del Presupuesto de Egresos Detallado - LDF
Clasificación Administrativa
Del 1 de Enero al 31 de Diciembre de 2021 (b)
(PESOS)

Concepto (c)	Egresos					Subejercicio (e)
	Aprobado (d)	Ampliaciones/ (Reducciones)	Modificado	Devengado	Pagado	
I. Gasto No Etiquetado (I=A+B+C+D+E+F+G+H)						
DIRECCION GENERAL	30,500,000	10,537,802	41,037,802	37,403,393	37,181,302	3,634,409
SUBDIRECCION TECNICA	1,725,971	1,673,292	3,399,263	3,381,264	3,357,361	17,998
DEPARTAMENTO DE POZOS	384,628	-379,942	4,686	0	0	4,686
DEPARTAMENTO DE COMERCIALIZACION	17,166,455	6,505,178	23,671,674	20,873,517	20,836,906	2,798,156
DEPARTAMENTO OPERATIVO	1,123,215	941,127	2,064,342	1,898,492	1,894,442	165,850
SUBDIRECCION DE ADMON Y FINANZAS	4,600,683	1,636,759	6,237,442	6,115,110	6,042,762	122,332
DEPARTAMENTO DE CONTABILIDAD	473,925	73,850	547,775	459,163	459,163	88,612
DEPARTAMENTO DE COMPRAS Y RH	1,782,264	409,789	2,192,053	1,915,663	1,832,542	276,390
ORGANO INTERNO DE CONTROL	2,406,912	-263,389	2,143,523	2,072,264	2,072,264	71,259
DEPARTAMENTO DE AUD. Y AUT. INVESTIGADORA	272,000	-33,634	238,366	234,411	234,411	3,955
DEPARTAMENTO JURIDICO Y ATR. SUSTANCIADORA Y RESOLUTORA	266,337	8,278	274,614	226,717	226,717	47,897
II. Gasto Etiquetado (II=A+B+C+D+E+F+G+H)						
DIRECCION GENERAL	850,000	4,294,275	5,144,275	4,556,227	4,406,227	588,048
SUBDIRECCION TECNICA	0	0	0	0	0	0
DEPARTAMENTO DE POZOS	0	0	0	0	0	0
DEPARTAMENTO DE COMERCIALIZACION	850,000	3,099,680	3,949,680	3,475,006	3,325,006	474,674
DEPARTAMENTO OPERATIVO	0	0	0	0	0	0
SUBDIRECCION DE ADMON Y FINANZAS	0	1,194,595	1,194,595	1,081,220	1,081,220	113,375
DEPARTAMENTO DE CONTABILIDAD	0	0	0	0	0	0
DEPARTAMENTO DE COMPRAS Y RH	0	0	0	0	0	0
ORGANO INTERNO DE CONTROL	0	0	0	0	0	0
DEPARTAMENTO DE AUD. Y AUT. INVESTIGADORA	0	0	0	0	0	0
DEPARTAMENTO JURIDICO Y ATR. SUSTANCIADORA Y RESOLUTORA	0	0	0	0	0	0
III. Total de Egresos (III = I + II)	31,350,000	14,832,077	46,182,077	41,959,620	41,587,528	4,222,457

Organismo Operador del Agua Potable, Alcantarillado y Saneamiento del Municipio de Rincón de Romos (a)
Estado Analítico del Ejercicio del Presupuesto de Egresos Detallado - LDF
Clasificación de Servicios Personales por Categoría
Del 1 de Enero al 31 de Diciembre de 2021 (b)
(PESOS)

Concepto (c)	Egresos					Subejercicio (e)
	Aprobado (d)	Ampliaciones/ (Reducciones)	Modificado	Devengado	Pagado	
I. Gasto No Etiquetado (I=A+B+C+D+E+F)						
A. Personal Administrativo y de Servicio Público	10,249,133	8,325	10,257,457	10,032,574	10,032,574	224,883
B. Magisterio						
C. Servicios de Salud (C=c1+c2)						
c1) Personal Administrativo						
c2) Personal Médico, Paramédico y afín						
D. Seguridad Pública						
E. Gastos asociados a la implementación de nuevas leyes federales o reformas a las mismas (E = e1 + e2)						
e1) Nombre del Programa o Ley 1						
e2) Nombre del Programa o Ley 2						
F. Sentencias laborales definitivas						
II. Gasto Etiquetado (II=A+B+C+D+E+F)						
A. Personal Administrativo y de Servicio Público	0	0	0	0	0	0
B. Magisterio						
C. Servicios de Salud (C=c1+c2)						
c1) Personal Administrativo						
c2) Personal Médico, Paramédico y afín						
D. Seguridad Pública						
E. Gastos asociados a la implementación de nuevas leyes federales o reformas a las mismas (E = e1 + e2)						
e1) Nombre del Programa o Ley 1						
e2) Nombre del Programa o Ley 2						
F. Sentencias laborales definitivas						
III. Total del Gasto en Servicios Personales (III = I + II)	10,249,133	8,325	10,257,457	10,032,574	10,032,574	224,883

**F6c_ESTADO ANALITICO
DEL EJERCICIO DEL
PRESUSPUESTO DE
EGRESOS DETALLADO
(CFG)**

Organismo Operador del Agua Potable, Alcantarillado y Saneamiento del Municipio de Rincón de Romos (a)						
Estado Analítico del Ejercicio del Presupuesto de Egresos Detallado - LDF						
Clasificación Funcional (Finalidad y Función)						
Del 1 de Enero al 31 de Diciembre de 2021 (b)						
(PESOS)						
Concepto (c)	Egresos					Subejercicio (e)
	Aprobado (d)	Ampliaciones/ (Reducciones)	Modificado	Devengado	Pagado	
I. Gasto No Etiquetado (I=A+B+C+D)	30,500,000	10,537,802	41,037,802	37,403,393	37,181,302	3,634,409
A. Gobierno (A=a1+a2+a3+a4+a5+a6+a7+a8)	0	81,389	81,389	80,889	80,889	500
a1) Legislación	0	81,389	81,389	80,889	80,889	500
a2) Justicia	0	0	0	0	0	0
a3) Coordinación de la Política de Gobierno	0	0	0	0	0	0
a4) Relaciones Exteriores	0	0	0	0	0	0
a5) Asuntos Financieros y Hacendarios	0	0	0	0	0	0
a6) Seguridad Nacional	0	0	0	0	0	0
a7) Asuntos de Orden Público y de Seguridad Interior	0	0	0	0	0	0
a8) Otros Servicios Generales	0	0	0	0	0	0
B. Desarrollo Social (B=b1+b2+b3+b4+b5+b6+b7)	30,500,000	10,456,414	40,956,414	37,322,505	37,100,413	3,633,909
b1) Protección Ambiental	0	0	0	0	0	0
b2) Vivienda y Servicios a la Comunidad	30,500,000	10,456,414	40,956,414	37,322,505	37,100,413	3,633,909
b3) Salud	0	0	0	0	0	0
b4) Recreación, Cultura y Otras Manifestaciones Sociales	0	0	0	0	0	0
b5) Educación	0	0	0	0	0	0
b6) Protección Social	0	0	0	0	0	0
b7) Otros Asuntos Sociales	0	0	0	0	0	0
C. Desarrollo Económico (C=c1+c2+c3+c4+c5+c6+c7+c8+c9)	0	0	0	0	0	0
c1) Asuntos Económicos, Comerciales y Laborales en General	0	0	0	0	0	0
c2) Agropecuaria, Silvicultura, Pesca y Caza	0	0	0	0	0	0
c3) Combustibles y Energía	0	0	0	0	0	0
c4) Minería, Manufacturas y Construcción	0	0	0	0	0	0
c5) Transporte	0	0	0	0	0	0
c6) Comunicaciones	0	0	0	0	0	0
c7) Turismo	0	0	0	0	0	0
c8) Ciencia, Tecnología e Innovación	0	0	0	0	0	0
c9) Otras Industrias y Otros Asuntos Económicos	0	0	0	0	0	0
D. Otras No Clasificadas en Funciones Anteriores (D=d1+d2+d3+d4)	0	0	0	0	0	0
d1) Transacciones de la Deuda Pública / Costo Financiero de la Deuda	0	0	0	0	0	0
d2) Transferencias, Participaciones y Aportaciones Entre Diferentes Niveles y Órdenes de Gobierno	0	0	0	0	0	0
d3) Saneamiento del Sistema Financiero	0	0	0	0	0	0
d4) Adeudos de Ejercicios Fiscales Anteriores	0	0	0	0	0	0
II. Gasto Etiquetado (II=A+B+C+D)	850,000	4,294,275	5,144,275	4,555,227	4,406,227	588,048
A. Gobierno (A=a1+a2+a3+a4+a5+a6+a7+a8)	0	0	0	0	0	0
a1) Legislación	0	0	0	0	0	0
a2) Justicia	0	0	0	0	0	0
a3) Coordinación de la Política de Gobierno	0	0	0	0	0	0
a4) Relaciones Exteriores	0	0	0	0	0	0
a5) Asuntos Financieros y Hacendarios	0	0	0	0	0	0
a6) Seguridad Nacional	0	0	0	0	0	0
a7) Asuntos de Orden Público y de Seguridad Interior	0	0	0	0	0	0
a8) Otros Servicios Generales	0	0	0	0	0	0
B. Desarrollo Social (B=b1+b2+b3+b4+b5+b6+b7)	850,000	4,294,275	5,144,275	4,555,227	4,406,227	588,048
b1) Protección Ambiental	0	815,466	919,466	831,051	831,051	86,415
b2) Vivienda y Servicios a la Comunidad	850,000	3,374,809	4,224,809	3,725,175	3,575,176	499,634
b3) Salud	0	0	0	0	0	0
b4) Recreación, Cultura y Otras Manifestaciones Sociales	0	0	0	0	0	0
b5) Educación	0	0	0	0	0	0
b6) Protección Social	0	0	0	0	0	0
b7) Otros Asuntos Sociales	0	0	0	0	0	0
C. Desarrollo Económico (C=c1+c2+c3+c4+c5+c6+c7+c8+c9)	0	0	0	0	0	0
c1) Asuntos Económicos, Comerciales y Laborales en General	0	0	0	0	0	0
c2) Agropecuaria, Silvicultura, Pesca y Caza	0	0	0	0	0	0
c3) Combustibles y Energía	0	0	0	0	0	0
c4) Minería, Manufacturas y Construcción	0	0	0	0	0	0
c5) Transporte	0	0	0	0	0	0
c6) Comunicaciones	0	0	0	0	0	0
c7) Turismo	0	0	0	0	0	0
c8) Ciencia, Tecnología e Innovación	0	0	0	0	0	0
c9) Otras Industrias y Otros Asuntos Económicos	0	0	0	0	0	0
D. Otras No Clasificadas en Funciones Anteriores (D=d1+d2+d3+d4)	0	0	0	0	0	0
d1) Transacciones de la Deuda Pública / Costo Financiero de la Deuda	0	0	0	0	0	0
d2) Transferencias, Participaciones y Aportaciones Entre Diferentes Niveles y Órdenes de Gobierno	0	0	0	0	0	0
d3) Saneamiento del Sistema Financiero	0	0	0	0	0	0
d4) Adeudos de Ejercicios Fiscales Anteriores	0	0	0	0	0	0
III. Total de Egresos (III = I + II)	31,350,000	14,832,077	46,182,077	41,959,620	41,587,528	4,222,457

Organismo Operador del Agua Potable, Alcantarillado y Saneamiento del Municipio de Rincón de Romos (a)					
Informe sobre Estudios Actuariales - LDF					
	Pensiones y jubilaciones	Salud	Riesgos de trabajo	Invalidez y vida	Otras prestaciones sociales
Tipo de Sistema Prestación laboral o Fondo general para trabajadores del estado o municipio Beneficio definido, Contribución definida o Mixto					
Población afiliada Activos Edad máxima Edad mínima Edad promedio Pensionados y Jubilados Edad máxima Edad mínima Edad promedio Beneficiarios Promedio de años de servicio (trabajadores activos) Aportación individual al plan de pensión como % del salario Aportación del ente público al plan de pensión como % del salario Crecimiento esperado de los pensionados y jubilados (como %) Crecimiento esperado de los activos (como %) Edad de Jubilación o Pensión Esperanza de vida					
Ingresos del Fondo Ingresos Anuales al Fondo de Pensiones					
Nómina anual Activos Pensionados y Jubilados Beneficiarios de Pensionados y Jubilados					
Monto mensual por pensión Máximo Mínimo Promedio					
Monto de la reserva					
Valor presente de las obligaciones Pensiones y Jubilaciones en curso de pago Generación actual Generaciones futuras					
Valor presente de las contribuciones asociadas a los sueldos futuros de cotización X% Generación actual Generaciones futuras					
Valor presente de aportaciones futuras Generación actual Generaciones futuras Otros Ingresos					
Déficit/superávit actuarial Generación actual Generaciones futuras					
Periodo de suficiencia Año de descapitalización Tasa de rendimiento					
Estudio actuarial Año de elaboración del estudio actuarial Empresa que elaboró el estudio actuarial					

**F6d_ESTADO ANALITICO
DEL EJERCICIO DEL
PRESUPUESTO DE
EGRESOS DETALLADO
(CSPC)**

Organismo Operador del Agua Potable, Alcantarillado y Saneamiento del Municipio de Rincón de Romos (a) Estado Analítico del Ejercicio del Presupuesto de Egresos Detallado - LDF Clasificación de Servicios Personales por Categoría Del 1 de Enero al 31 de Diciembre de 2021 (b) (PESOS)						
Concepto (c)	Egresos					Subejercicio (e)
	Aprobado (d)	Ampliaciones/ (Reducciones)	Modificado	Devengado	Pagado	
I. Gasto No Etiquetado (I=A+B+C+D+E+F)						
A. Personal Administrativo y de Servicio Público	10,249,133	8,325	10,257,457	10,032,574	10,032,574	224,883
B. Magisterio						
C. Servicios de Salud (C=c1+c2)						
c1) Personal Administrativo	0	0	0	0	0	0
c2) Personal Médico, Paramédico y afin						
D. Seguridad Pública						
E. Gastos asociados a la implementación de nuevas leyes federales o reformas a las mismas (E = e1 + e2)	0	0	0	0	0	0
e1) Nombre del Programa o Ley 1						
e2) Nombre del Programa o Ley 2						
F. Sentencias laborales definitivas						
II. Gasto Etiquetado (II=A+B+C+D+E+F)						
A. Personal Administrativo y de Servicio Público	0	0	0	0	0	0
B. Magisterio						
C. Servicios de Salud (C=c1+c2)						
c1) Personal Administrativo	0	0	0	0	0	0
c2) Personal Médico, Paramédico y afin						
D. Seguridad Pública						
E. Gastos asociados a la implementación de nuevas leyes federales o reformas a las mismas (E = e1 + e2)	0	0	0	0	0	0
e1) Nombre del Programa o Ley 1						
e2) Nombre del Programa o Ley 2						
F. Sentencias laborales definitivas						
III. Total del Gasto en Servicios Personales (III = I + II)	10,249,133	8,325	10,257,457	10,032,574	10,032,574	224,883

Guía Cumplimiento LDF

HOMBRE DEL ENTE PÚBLICO (a) ORGANISMO OPERADOR DE AGUA POTABLE ALCANTARILLADO Y SANEAMIENTO DEL MUNICIPIO DE RINCON DE ROMOS
 Guía de Cumplimiento de la Ley de Disciplina Financiera de las Entidades Federativas y Municipios
 Del 1 de enero al 31 de diciembre de 2021 (b)

INDICADORES PRESUPUESTARIOS	Indicadores de Observancia (c)	Implementación		Resultado		Fundamento (h)	Comentarios (i)
		SI	NO	Monto o valor (f)	Unidad (pesos/corrientes) (g)		
A. INDICADORES CUANTITATIVOS							
1. Balance Presupuestario Sostenible (l)							
a. Ejercicio	Inicializa con la Ley de Ingresos y Proyecto de Presupuesto de Egresos		31/12/2021	\$ 31,350,000.00	pesos	Art. 6 y 19 de la LDF	
b. Aprobado	Ley de Ingresos y Presupuesto de Egresos		31/12/2021	\$ 31,350,000.00	pesos	Art. 6 y 19 de la LDF	
c. Ejercicio	Cuenta Pública / Formato 4 LDF		31/12/2021	\$ 24,150,653.43	pesos	Art. 6 y 19 de la LDF	
2. Balance Presupuestario de Recursos Disponibles Sostenible (k)							
a. Propuesta	Indicativa de Ley de Ingresos y Proyecto de Presupuesto de Egresos		31/12/2021	\$ 31,350,000.00	pesos	Art. 6 y 19 de la LDF	
b. Aprobado	Ley de Ingresos y Presupuesto de Egresos		31/12/2021	\$ 31,350,000.00	pesos	Art. 6 y 19 de la LDF	
c. Ejercicio	Cuenta Pública / Formato 4 LDF		31/12/2021	\$ 442,414.00	pesos	Art. 6 y 19 de la LDF	
3. Financiamiento Neto dentro del Techo de Financiamiento Neto (l)							
a. Proceso	Indicativa de Ley de Ingresos y Proyecto de Presupuesto de Egresos		31/12/2021	\$ 31,350,000.00	pesos	Art. 6, 15 y 46 de la LDF	
b. Aprobado	Ley de Ingresos y Proyecto de Presupuesto de Egresos		31/12/2021	\$ 31,350,000.00	pesos	Art. 6, 15 y 46 de la LDF	
c. Ejercicio	Cuenta Pública / Formato 4 LDF		31/12/2021	\$ 35,073,023.43	pesos	Art. 6, 15 y 46 de la LDF	
4. Recursos destinados a la atención de desastres naturales							
a. Asignación al Incentivo para desastres naturales (m)							
a.1. Aprobado	Reporte Trim. Formato 6 a)		31/12/2021	\$ -	pesos	Art. 9 de la LDF	NO APLICA
a.2. Pagado	Cuenta Pública / Formato 6 a)		31/12/2021	\$ -	pesos	Art. 9 de la LDF	NO APLICA
b. Autorización prometida realizada por la Entidad Federativa durante los ejercicios previos, para infraestructura dañada por desastres naturales (n)							
a. Aprobado	Autorizaciones de recursos aprobados por el FONOPEN		31/12/2021	\$ -	pesos	Art. 9 de la LDF	NO APLICA
c. Saldo del Incentivo para desastres naturales (o)							
a. Aprobado	Cuenta Pública / Auxiliar de Cuentas		31/12/2021	\$ -	pesos	Art. 6 de la LDF	NO APLICA
d. Costo prometido de los últimos 3 ejercicios de la reconstrucción de infraestructura dañada por desastres naturales (p)							
a. Aprobado	Autorizaciones de recursos aprobados por el FONOPEN		31/12/2021	\$ -	pesos	Art. 6 de la LDF	NO APLICA
5. Techo para servicios personales (q)							
a. Asignación en el Presupuesto de Egresos							
a. Aprobado	Reporte Trim. Formato 3 d)		31/12/2021	\$ 10,245,133.00	pesos	Art. 10 y 21 de la LDF	
b. Ejercicio	Reporte Trim. Formato 3 d)		31/12/2021	\$ 10,032,674.00	pesos	Art. 13 Inciso V y 21 de la LDF	
6. Previsiones de gasto para compromisos de pago derivados de APPs (r)							
a. Asignación en el Presupuesto de Ingresos							
7. Techo de ADEPAS para el ejercicio fiscal (s)							
Presupuesto de Egresos							
a. Propuesta	Proyecto de Presupuesto de Egresos		31/12/2021	\$ -	pesos	Art. 11 y 21 de la LDF	
b. Aprobado	Reporte Trim. Formato 6 a)		31/12/2021	\$ -	pesos	Art. 12 y 20 de la LDF	
c. Ejercicio	Cuenta Pública / Formato 6 a)		31/12/2021	\$ -	pesos	Art. 12 y 20 de la LDF	

NOMBRE DEL ENTE PÚBLICO (a) ORGANISMO OPERADOR DE AGUA POTABLE ALCANTARILLADO Y SANEAMIENTO DEL MUNICIPIO DE RINCON DE ROMOS
Guía de Cumplimiento de la Ley de Disciplina Financiera de las Entidades Federativas y Municipios
 Del 1 de enero al 31 de diciembre de 2021 (b)

Indicadores de Observancia (c)	Implementación		Resultado		Fundamento (f)	Comentarios (i)
	SI	NO	Resultado			
	Mecanismo de Verificación (d)	Fecha estimada de cumplimiento (e)	Monto o valor (f)	Unidad (pesos, parámetros) (g)		
INDICADORES PRE SUPUESTARIOS						
B. INDICADORES CUALITATIVOS						
1 Iniciativa de Ley de Ingresos y Proyecto de Presupuesto de Egresos						
a. <i>Objetivos anuales, estrategias y metas para el ejercicio fiscal (1)</i>	Iniciativa de Ley de Ingresos y Proyecto de Presupuesto de Egresos	31/12/2021	88	%	Art. 5 y 18 de la LDF	
b. <i>Proyecciones de ejércitos posteriores (2)</i>	Iniciativa de Ley de Ingresos y Proyecto de Presupuesto de Egresos / Formatos 7 a) y b)			%	Art. 5 y 18 de la LDF	NO APLICA
c. <i>Descripción de riesgos relevantes y propuestas de acción para enfrentarlos (3)</i>	Iniciativa de Ley de Ingresos y Proyecto de Presupuesto de Egresos			%	Art. 5 y 18 de la LDF	NO APLICA
d. <i>Resultados de ejecuciones fiscales anteriores y el ejercicio fiscal en cuestión (4)</i>	Iniciativa de Ley de Ingresos y Proyecto de Presupuesto de Egresos / Formatos 7 b) y c)			%	Art. 5 y 18 de la LDF	NO APLICA
a. <i>Estudio actualizado de las posiciones de sus trabajadores (5)</i>	Iniciativa de Ley de Ingresos y Proyecto de Presupuesto de Egresos / Formato 8			%	Art. 5 y 18 de la LDF	NO APLICA
2 Balance Presupuestario de Recursos Disponibles, en caso de ser negativo						
a. <i>Razones excepcionales que justifiquen el Balance Presupuestario de Recursos Disponibles negativo (6)</i>	Iniciativa de Ley de Ingresos o Proyecto de Presupuesto de Egresos				Art. 6 y 19 de la LDF	NO APLICA
b. <i>Fuente de recursos para cubrir el Balance Presupuestario de Recursos Disponibles negativo (2)</i>	Iniciativa de Ley de Ingresos o Proyecto de Presupuesto de Egresos				Art. 8 y 19 de la LDF	NO APLICA
c. <i>Monto de ejercicios fiscales y acciones necesarias para cubrir el Balance Presupuestario de Recursos Disponibles negativo (2a)</i>	Iniciativa de Ley de Ingresos o Proyecto de Presupuesto de Egresos				Art. 6 y 18 de la LDF	NO APLICA
d. <i>Informes Trimestrales sobre el avance de las acciones para reducir el Balance Presupuestario de Recursos Disponibles (2b)</i>	Reporte Trim. y Cuenta Pública				Art. 6 y 19 de la LDF	NO APLICA
3 Servicios Personales						
a. <i>Remuneraciones de los servidores públicos (3a)</i>	Proyecto de Presupuesto	31/12/2021	\$ 10,249,133.00	pesos	Art. 10 y 21 de la LDF	
b. <i>Prestaciones sociales y económicas para cubrir incrementos salariales, creación de plazas y otros (3b)</i>	Proyecto de Presupuesto	31/12/2021	\$ -	pesos	Art. 10 y 21 de la LDF	
INDICADORES DEL EJERCICIO PRESUPUESTARIO						
A. INDICADORES CUANTITATIVOS						
1 Ingresos Excedentes derivados de Ingresos de Libre Disposición						
a. <i>Monto de Ingresos Excedentes derivados de I.D. (2a)</i>	Cuenta Pública / Formato 5	31/12/2021	\$ 9,822,578.89	pesos	Art. 14 y 21 de la LDF	
b. <i>Monto de Ingresos Excedentes derivados de I.D. destinados al fin del A. 14, Fracción I de la LDF (2)</i>	Cuenta Pública	31/12/2021	\$ -	pesos	Art. 14 y 21 de la LDF	
c. <i>Monto de Ingresos Excedentes destinados de I.D. destinados al fin del A. 14, Fracción II, de la LDF (2a)</i>	Cuenta Pública	31/12/2021	\$ -	pesos	Art. 14 y 21 de la LDF	
d. <i>Monto de Ingresos Excedentes derivados de I.D. destinados al fin del A. 14, Fracción II, de la LDF (2b)</i>	Cuenta Pública	31/12/2021	\$ -	pesos	Art. 14 y 21 de la LDF	
e. <i>Monto de Ingresos Excedentes derivados de I.D. destinados al fin del artículo noveno transitorio de la LDF (2)</i>	Cuenta Pública	31/12/2021	\$ -	pesos	Art. 14 y 21 de la LDF	
B. INDICADORES CUALITATIVOS						

HOMBRE DEL ENTE PÚBLICO (a) ORGANISMO OPERADOR DE AGUA POTABLE ALCANTARILLADO Y SANEAMIENTO DEL MUNICIPIO DE RINCON DE ROMOS
 Guía de Cumplimiento de la Ley de Disciplina Financiera de las Entidades Federativas y Municipales
 Del 1 de enero al 31 de diciembre de 2021(b)

Indicadores de Observancia (c)	Implementación		Resultado		Fundamento (h)	Comentarios (i)
	SI	NO	Monto o valor (f)	Unidad (pesos/porcentual/a) (g)		
	Mecanismo de Verificación (d)	Fecha estimada de cumplimiento (e)				
INDICADORES PRESUPUESTARIOS						
1	Analisis Costo-Beneficio para programas o proyectos de inversión mayores a 10 millones de UDIS (U)	Página de Internet de la Secretaría de Finanzas o Tesorería Municipal	31/12/2021		Art. 13 frac. II y 21 de la LDF	NO APLICA
2	Analisis de conveniencia y analisis de transferencia de riesgos de los proyectos APPs (Rk)	Página de internet de la Secretaría de Finanzas o Tesorería Municipal	31/12/2021		Art. 13 frac. III y 21 de la LDF	NO APLICA
3	Identificación de población objetivo, destino y temporalidad de subsidios (L)	Página de internet de la Secretaría de Finanzas o Tesorería Municipal	31/12/2021		Art. 13 frac. VI y 21 de la LDF	NO APLICA
INDICADORES DE DEUDA PÚBLICA						
A. INDICADORES CUANTITATIVOS						
1 Obligaciones a Corto Plazo						
a. Límite de Obligaciones a Corto Plazo (mm)						
b. Obligaciones a Corto Plazo (nn)						
				pesos	Art. 30 frac. I de la LDF	NO APLICA
				pesos	Art. 30 frac. I de la LDF	NO APLICA



ARCHIVO

CONSULTA

**INFORME DE AVANCE DE
GESTIÓN FINANCIERA**

ANEXO 11

ARCHIVO PARA CONSULTA

Anexo 11

Informe contable trimestral de Ingresos y Egresos



INFORME DE AVANCE DE GESTIÓN FINANCIERA

IAGEF-1/CAJAD

Clave Ente Fiscalizado Período
 ORGANISMO OPERADOR DEL AGUA PORTABLE, ALCANTARILLADO Y SANEAMIENTO
 Del 01 de Octubre al 31 de Diciembre de 2021

CUENTA	OCTUBRE			NOVIEMBRE			DICIEMBRE			INGRESOS			ACUMULADO TRIMESTRAL			ACUMULADO DEL EJERCICIO			EFICIENCIA DEL EJERCICIO %
	CLAVE	NOMBRE	REAL	PRESUPUESTO PROGRAMADO	REAL	PRESUPUESTO PROGRAMADO	REAL	PRESUPUESTO PROGRAMADO	REAL	PRESUPUESTO PROGRAMADO	REAL	PRESUPUESTO PROGRAMADO	REAL	PRESUPUESTO PROGRAMADO	REAL	PRESUPUESTO PROGRAMADO	REAL	PRESUPUESTO PROGRAMADO	
73	INGRESOS POR PRESTACION DE SERVICIOS	3,153,776	1,777,685	1,642,179	2,590,145	3,366,690	2,723,596	6,352,644	7,431,427	11,700,132	23,290,523	11,700,132	112%	100%	199%				
73-1	INGRESOS POR PRESTACION DE SERVICIOS	742,011	1,226,958	2,747,301	2,553,193	814,127	2,364,059	4,303,639	5,133,640	22,265,777	20,385,590	22,265,777	70%	100%	106%				
73-2	INGRESOS POR VENTA DE MERCANCIA	27,251	60,657	45,335	96,630	52,849	60,675	120,412	217,856	712,659	757,021	712,659	59%	94%	94%				
73-3	INGRESOS DESCARGA DRENAJE	43,473	7,851	163,614	47,111	75,602	75,602	282,829	194,584	1,235,830	1,97,280	1,235,830	145%	106%	106%				
73-4	INGRESOS POR SANEAMIENTO	14,632	25,353	59,070	51,644	75,088	25,445	85,640	192,442	433,832	410,463	433,832	64%	106%	106%				
73-5	INGRESOS POR CONEXION DE AGUA ALCANTARILLADO	29,448	153,433	21,290	95,169	100,979	77,840	151,717	859,095	2,439,922	689,535	2,439,922	17%	271%	271%				
73-6	MULTAS	3,067	8,597	9,402	7,407	21,667	14,413	39,377	30,407	168,147	115,777	168,147	129%	145%	145%				
73-7	RECARGOS	87,254	213,957	73,072	93,739	73,295	100,506	233,512	407,302	1,064,186	1,787,898	1,064,186	57%	61%	61%				
73-8	INGRESOS POR SERVICIOS VARIOS	5,174	17,789	3,530	2,532	5,015	5,021	13,719	25,343	95,629	82,161	95,629	64%	116%	116%				
79	OTROS INGRESOS	5,781	21,660	3,888	21,660	14,136	23,150	23,809	66,909	263,828	263,828	7,228,946	100%	100%	100%				
81-12	ISR PARTICIPABLE	59,419	50,000	42,868	50,000	172,647	50,000	275,034	0	762,015	850,000	762,015	100%	100%	100%				
82-01	APORTACIONES FORTAMUN	125,591	0	0	0	150,000	212,500	275,561	212,500	906,295	850,000	906,295	130%	60%	60%				
83-01	INGRESOS POR PROGRAMA DE DEVOLUCION DE DERECHOS	0	0	0	0	197,592	0	197,592	0	197,592	0	197,592	0%	0%	0%				
93	SUBSIDIOS Y SUBVENCIONES	305,000	0	400,000	0	807,623	0	1,507,623	0	4,000,000	4,000,000	4,000,000	#DIV/0!	121%	121%				
TOTAL		4,601,727	3,627,249	5,403,948	6,052,170	5,957,666	5,732,845	15,873,232	15,832,197	42,034,692	31,349,350	42,034,692	100%	134%	134%				

Flujo contable trimestral de Ingresos y Egresos



INFORME DE AVANCE DE GESTIÓN FINANCIERA

IACF-1/CAD

Clave Ento Fiscalizado: ORGANISMO OPERADOR DEL AGUA PORTABLE, ALCANTARILLADO Y SANEAMIENTO
 Período: Del 01 de Octubre al 31 de Diciembre de 2021

CUENTA	EGRESOS POR CAPITULO DEL GASTO												%	EFICIENCIA DEL EJERCICIO		
	OCTUBRE		NOVIEMBRE		DICIEMBRE		ACUMULADO TRIMESTRAL		ACUMULADO DEL EJERCICIO		%					
CLAVE	NOMBRE	EJERCIDO	PRESUPUESTO PROGRAMADO	EJERCIDO	PRESUPUESTO PROGRAMADO	EJERCIDO	PRESUPUESTO PROGRAMADO	EJERCIDO	PRESUPUESTO PROGRAMADO	EJERCIDO	PRESUPUESTO PROGRAMADO	EJERCIDO	PRESUPUESTO PROGRAMADO	EJERCIDO	PRESUPUESTO PROGRAMADO	EFICIENCIA DEL EJERCICIO
1000	SERVICIOS PERSONALES	1,207,655	709,077	713,614	709,351	1,598,076	1,325,831	3,679,345	3,342,258	10,032,574	10,249,133	98%				
2000	MATERIALES Y SUMINISTROS	413,329	170,764	157,117	101,700	13,462	115,989	575,925	351,833	6,793,452	2,698,778	234%				
3000	SERVICIOS GENERALES	1,569,180	817,527	1,563,021	1,520,056	4,453,120	570,247	4,594,320	2,853,870	20,475,493	17,570,794	117%				
4000	TRANSFERENCIAS, ASIGNACIONES, SUBSIDIOS Y OTRAS AYUDAS	18,523	1,520	405,592	20,176	5,944	3,750	441,090	25,456	2,222,413	460,032	475%				
5000	BIENES MUEBLES, INTANGIBLES E INVERSION PUBLICA	270,966	9,466	68,956	0	0	0	339,982	9,466	878,737	153,294	416%				
5000	DEUDA PUBLICA	0	0	0	0	0	0	0	0	1,394,859	0	0%				
TOTAL		3,579,652	1,702,354	2,904,308	2,351,322	3,139,501	2,579,197	5,623,562	6,632,662	41,687,528	31,350,000	133%				

[Firma]
 TEC. LUIS DANIEL RUIZ RANGEL
 DIRECTOR COOPAS

[Firma]
 LIC. JOSUE ISSAC ACOSTA ESPARZA
 JEFE DEL DEPARTAMENTO DE CONTABILIDAD COOPAS

ANEXO 12



Anexo 12

INFORME DE AVANCE DE GESTION FINANCIERA

IAGF-2/CAD

Clave: **ORGANISMO OPERADOR DEL AGUA PORTABLE, ALCANTARILLADO Y SANEAMIENTO**
 Ente Fiscalizado: **Del 01 de Octubre al 31 de Diciembre de 2021**
 Periodo:

INGRESOS	
TOTAL REAL ACUMULADO DEL EJERCICIO	42,034,892
TOTAL PROGRAMADO ACUMULADO DEL EJERCICIO	31,349,350
DIFERENCIA	10,685,542

JUSTIFICACION DE LA DIFERENCIA
 ESTRATEGIAS IMPLEMENTADAS EN COBRANZA DIERON COMO RESULTADO UN EXCEDENTE EN EL INGRESO ASI COMO LAS APORTACIONES DE GCMEX GRUPO INMOBILIARIO PARA LINEA DE CONDUCCION EN OTROS INGRESOS

EGRESOS	
EGRESOS POR CAPITULO DEL GASTO	

TOTAL REAL ACUMULADO DEL EJERCICIO	41,587,528
TOTAL PROGRAMADO ACUMULADO DEL EJERCICIO	31,350,000
DIFERENCIA	(10,237,528)

JUSTIFICACION DE LA DIFERENCIA
 LA FALTA DE EQUILIBRIO PRESUPUESTAL ESTRIBA EN LOS IMPORTES POR DEVOLUCIÓN DE IVA, MISMOS QUE NO SE CONSIDERAN EN EL INGRESO MAS SI SE AUMENTAN AL PRESUPUESTO DE EGRESOS

LIC. JOSUE ISSAC ACOSTA ESPARZA

JEFE DEL DEPARTAMENTO DE CONTABILIDAD OOAPAS

LIC. LUIS DANIEL RUIZ RANGEL


DIRECTOR OOAPAS

Anexo 13

ARCHIVO PARA CONSULTA

ARCHIVO PARA CONSULTA

NO APLICA



ARCHIVO PARA CONSULTA

ÍNDICE:

GOBIERNO DEL ESTADO
PODER EJECUTIVO

H. AYUNTAMIENTO DE RINCÓN DE ROMOS:	Pág.
Cuenta Pública Consolidada de Rincón de Romos 2021.	2

CONDICIONES:

“Para su observancia, las leyes y decretos deberán publicarse en el Periódico Oficial del Estado y entrarán en vigor al día siguiente de su publicación.- Cuando en la Ley o decreto se fije la fecha en que debe empezar a regir, su publicación se hará por lo menos tres días antes de aquélla”. (Artículo 35 Constitución Local).

Este Periódico se publica todos los Lunes.- Precio por suscripción anual \$ 897.00; número suelto \$ 42.00; atrasado \$ 51.00.- Publicaciones de avisos o edictos de requerimientos, notificaciones de embargo de las Oficinas Rentísticas del Estado y Municipios, edictos de remate y publicaciones judiciales de esta índole, por cada palabra \$ 2.00.- En los avisos, cada cifra se tomará como una palabra.- Suplementos Extraordinarios, por plana \$ 741.00.- Publicaciones de balances y estados financieros \$ 1,040.00 plana.- Las suscripciones y pagos se harán por adelantado en la Secretaría de Finanzas.

Impreso en los Talleres Gráficos del Estado de Aguascalientes.