



PERIODICO OFICIAL DEL ESTADO DE AGUASCALIENTES

MEDIO DE DIFUSION DEL GOBIERNO CONSTITUCIONAL DEL ESTADO

Registro Postal PP-Ags.-001-0125.- Autorizado por SEPOMEX

TOMO XXII

Aguascalientes, Ags., 25 de Marzo de 2021

Núm. 16

EXTRAORDINARIO

EXTRAORDINARIO

Con fundamento en el Artículo 9° de la Ley del Periódico Oficial del Estado de Aguascalientes, 7° fracción III del Reglamento de la Ley del Periódico Oficial del Estado de Aguascalientes, se publica en edición extraordinaria: Convocatoria para otorgamiento de concesión; Cuenta Pública Anualizada del Ejercicio Fiscal 2020.

CONTENIDO:

GOBIERNO DEL ESTADO
PODER EJECUTIVO

H. AYUNTAMIENTO DE CALVILLO

H. AYUNTAMIENTO DE RINCÓN DE ROMOS

ÍNDICE:
Página 312

RESPONSABLE: Lic. Juan Manuel Flores Femat, Secretario General de Gobierno.

H. AYUNTAMIENTO DE RINCÓN DE ROMOS

**CUENTA PÚBLICA
EJERCICIO 2020
(ANUALIZADA)**

I. INFORMACIÓN CONTABLE

II. INFORMACIÓN PRESUPUESTAL

III. INFORMACIÓN PROGRAMÁTICA

V. INFORMACIÓN ADICIONAL

V. DISCIPLINA FINANCIERA

VI. AVANCE DE GESTIÓN FINANCIERA

ANEXO 11

ANEXO 12

ANEXO 13

Cuenta Pública 2020
Municipio de Rincón de Romos
Estado de Actividades
Del 1 de Enero al 31 de Diciembre de 2020 y 2019
ANUALIZADA
(Pesos)

Concepto	2020	2019
INGRESOS Y OTROS BENEFICIOS		
Ingresos de la Gestión	37,125,317	33,285,003
Impuestos	13,467,647	13,245,448
Cuotas y Aportaciones de Seguridad Social	0	0
Contribuciones de Mejoras	0	88,208
Derechos	18,943,439	17,257,441
Productos	1,772,824	689,271
Aprovechamientos	2,941,408	2,004,635
Ingresos por Venta de Bienes y Prestación de Servicios	0	0
Participaciones, Aportaciones, Convenios, Incentivos Derivados de la Colaboración Fiscal, Fondos Distintos de Aportaciones, Transferencias, Asignaciones, Subsidios y Subvenciones, y Pensiones y Jubilaciones	202,706,173	169,222,235
Participaciones, Aportaciones, Convenios, Incentivos Derivados de la Colaboración Fiscal, Fondos Distintos de Aportaciones	202,706,173	169,222,235
Transferencias, Asignaciones, Subsidios y Subvenciones, y Pensiones y Jubilaciones	0	0
Otros Ingresos y Beneficios	0	441,882
Ingresos Financieros	0	289,082
Incremento por Variación de Inventarios	0	0
Disminución del Exceso de Estimaciones por Pérdida o Deterioro u Obsolescencia	0	0
Disminución del Exceso de Provisiones	0	0
Otros Ingresos y Beneficios Varios	0	152,800
Total de Ingresos y Otros Beneficios	239,831,491	202,949,119
GASTOS Y OTRAS PÉRDIDAS		
Gastos de Funcionamiento	176,436,500	151,676,540
Servicios Personales	122,745,543	94,266,038
Materiales y Suministros	28,104,790	20,771,287
Servicios Generales	25,586,167	36,639,215
Transferencias, Asignaciones, Subsidios y Otras Ayudas	30,244,303	31,859,846
Transferencias Internas y Asignaciones al Sector Público	1,948,794	0
Transferencias al Resto del Sector Público	15,168,083	15,831,088
Subsidios y Subvenciones	0	21,150
Ayudas Sociales	7,390,803	10,622,972
Pensiones y Jubilaciones	5,736,623	5,265,437
Transferencias a Fideicomisos, Mandatos y Contratos Análogos	0	0
Transferencias a la Seguridad Social	0	0
Donativos	0	119,198
Transferencias al Exterior	0	0
Participaciones y Aportaciones	1,193,350	0
Participaciones	0	0
Aportaciones	0	0
Convenios	1,193,350	0
Intereses, Comisiones y Otros Gastos de la Deuda Pública	0	0
Intereses de la Deuda Pública	0	0
Comisiones de la Deuda Pública	0	0
Gastos de la Deuda Pública	0	0
Costo por Coberturas	0	0
Apoyos Financieros	0	0
Otros Gastos y Pérdidas Extraordinarias	629,559	0
Estimaciones, Depreciaciones, Deterioros, Obsolescencia y Provisiones	629,559	0
Disminución de Inventarios	0	0
Aumento por Insuficiencia de Estimaciones por Pérdida o Deterioro	0	0
Aumento por Insuficiencia de Provisiones	0	0
Otros Gastos	0	0
Inversión Pública	186,576	37,722,751
Inversión Pública no Capitalizable	186,576	37,722,751
Total de Gastos y Otras Pérdidas	208,690,288	221,259,136
Resultados del Ejercicio (Ahorro/Desahorro)	31,141,202	-18,310,017

Bajo protesta de decir verdad declaramos que los Estados Financieros y sus Notas son razonablemente correctos y responsabilidad

Cuenta Pública 2020
Municipio de Rincón de Romos
Estado de Situación Financiera
Al 31 de Diciembre de 2020 y 2019
ANUALIZADA
(Pesos)

CONCEPTO	Año 2020	Año 2019	CONCEPTO	Año 2020	Año 2019
ACTIVO			PASIVO		
Activo Circulante			Pasivo Circulante		
Efectivo y Equivalentes	28,118,511	23,083,660	Cuentas por Pagar a Corto Plazo	50,584,011	11,766,105
Derechos a Recibir Efectivo o Equivalentes	2,825,138	2,748,616	Documentos por Pagar a Corto Plazo	0	0
Derechos a Recibir Bienes o Servicios	18,429,631	1,045,080	Porción a Corto Plazo de la Deuda Pública a Largo Plazo	0	0
Inventarios	0	0	Títulos y Valores a Corto Plazo	0	0
Almacenes	0	0	Pasivos Diferidos a Corto Plazo	0	0
Estimación por Pérdida o Deterioro de Activos Circulantes	0	0	Fondos y Bienes de Terceros en Garantía y/o Administración a Corto Plazo	0	0
Otros Activos Circulantes	0	0	Provisiones a Corto Plazo	0	0
Total de Activos Circulantes	49,373,180	26,877,356	Total de Pasivos Circulantes	50,584,011	11,766,105
Activo No Circulante			Pasivo No Circulante		
Inversiones Financieras a Largo Plazo	0	0	Cuentas por Pagar a Largo Plazo	0	0
Derechos a Recibir Efectivo o Equivalentes a Largo Plazo	29,253	26,690	Documentos por Pagar a Largo Plazo	38,233,690	38,233,690
Bienes Inmuebles, Infraestructura y Construcciones en Proceso	494,146,567	369,415,943	Deuda Pública a Largo Plazo	0	0
Bienes Muebles	28,571,347	27,339,228	Pasivos Diferidos a Largo Plazo	0	0
Activos Intangibles	52,086	42,389	Fondos y Bienes de Terceros en Garantía y/o Administración a Largo Plazo	0	0
Depreciación, Deterioro y Amortización Acumulada de Bienes	-11,862,466	-11,232,906	Provisiones a Largo Plazo	0	0
Activos Diferidos	2,997,903	2,997,903	Total de Pasivos No Circulantes	38,233,690	38,233,690
Estimación por Pérdida o Deterioro de Activos no Circulantes	0	0	Total del Pasivo	88,817,701	49,999,795
Otros Activos no Circulantes	793,228	0			
Total de Activos No Circulantes	514,727,918	389,589,246	HACIENDA PÚBLICA PATRIMONIO		
Total del Activo	564,101,099	415,466,601	Hacienda Pública/ Patrimonio Contribuido		
			Aportaciones	153,095,920	12,622,851
			Donaciones de Capital	1,619,326	1,586,930
			Actualización de la Hacienda Pública / Patrimonio	0	0
				151,476,594	11,035,921
			Hacienda Pública/ Patrimonio Generado	322,187,477	352,843,956
			Resultados del Ejercicio (Ahorro / Desahorro)	31,141,202	-18,310,017
			Resultados de Ejercicios Anteriores	354,640,664	372,950,681
			Revalúos	0	0
			Reservas	0	0
			Rectificaciones de Resultados de Ejercicios Anteriores	-63,594,388	-1,796,708
			Exceso o insuficiencia en la Actualización de la Hacienda Pública/ Patrimonio	0	0
			Resultado por Posición Monetaria	0	0
			Resultado por Tenencia de Activos no Monetarios	0	0
			Total Hacienda Pública/ Patrimonio	475,283,398	365,466,807
			Total del Pasivo y Hacienda Pública / Patrimonio	564,101,099	415,466,601

Bajo protesta de decir verdad declaramos que los Estados Financieros y sus Notas son razonablemente correctos y responsabilidad del emisor.

Cuenta Pública 2020
Municipio de Rincón de Romos
Estado de Variación en la Hacienda Pública
Del 1 de Enero al 31 de Diciembre de 2020
ANUALIZADA
(pesos)

Concepto	Hacienda Pública/Patrimonio Contribuido	Hacienda Pública/Patrimonio Generado de Ejercicios Anteriores	Hacienda Pública/Patrimonio Generado del Ejercicio	Exceso o Insuficiencia en la Actualización de la Hacienda Pública / Patrimonio	TOTAL
HACIENDA PÚBLICA/PATRIMONIO CONTRIBUIDO NETO DE 2019					
Aportaciones	12,622,851				12,622,851
Donaciones de Capital	1,586,930				1,586,930
Actualización de la Hacienda Pública/Patrimonio	0				0
	11,035,921				11,035,921
HACIENDA PÚBLICA /PATRIMONIO GENERADO NETO DE 2019		371,153,973	-18,310,017		352,843,956
Resultados del Ejercicio (Ahorro/Desahorro)					
Resultados de Ejercicios Anteriores		372,950,681	-18,310,017		-18,310,017
Revalúos		0		0	0
Reservas		0		0	0
Rectificaciones de Resultados de Ejercicios Anteriores		-1,796,708			-1,796,708
EXCESO O INSUFICIENCIA EN LA ACTUALIZACIÓN DE LA HACIENDA PÚBLICA/ PATRIMONIO NETO DE 2019				0	0
Resultado por Posición Monetaria				0	0
Resultado por Tenencia de Activos no Monetarios				0	0
HACIENDA PÚBLICA / PATRIMONIO NETO FINAL DE 2019	12,622,851	371,153,973	-18,310,017	0	365,466,807
CAMBIOS EN LA HACIENDA PÚBLICA/PATRIMONIO CONTRIBUIDO NETO DE 2020					
Aportaciones	140,473,069				140,473,069
Donaciones de Capital	32,396				32,396
Actualización de la Hacienda Pública/Patrimonio	0				0
	140,440,673				140,440,673
VARIACIONES DE LA HACIENDA PÚBLICA / PATRIMONIO GENERADO NETO DE 2020		-18,310,017	-12,346,461		-30,656,478
Resultados del Ejercicio (Ahorro/Desahorro)					
Resultados de Ejercicios Anteriores			31,141,202		31,141,202
Revalúos			18,310,017		18,310,017
Reservas			0	0	0
Rectificaciones de Resultados de Ejercicios Anteriores			0		0
CAMBIOS EN EL EXCESO O INSUFICIENCIA EN LA ACTUALIZACIÓN DE LA HACIENDA PÚBLICA/ PATRIMONIO NETO DE 2020				0	0
Resultado por Posición Monetaria				0	0
Resultado por Tenencia de Activos no Monetarios				0	0
HACIENDA PÚBLICA / PATRIMONIO NETO FINAL DE 2020	153,095,920	352,843,956	-30,656,478	0	475,283,398

Bajo protesta de decir verdad declaramos que los Estados Financieros y sus Notas son razonablemente correctos y responsabilidad del emisor

Cuenta Pública 2020
Municipio de Rincón de Romos
Estado de Cambios en la Situación Financiera
Del 1 de Enero al 31 de Diciembre de 2020
ANUALIZADA
(Pesos)

Concepto	Origen	Aplicación
ACTIVO	0	148,634,497
Activo Circulante	0	22,495,825
Efectivo y Equivalentes	0	5,034,851
Derechos a Recibir Efectivo o Equivalentes	0	76,523
Derechos a Recibir Bienes o Servicios	0	17,384,451
Inventarios	0	0
Almacenes	0	0
Estimación por Pérdida o Deterioro de Activos Circulantes	0	0
Otros Activos Circulantes	0	0
Activo No Circulante	0	126,138,673
Inversiones Financieras a Largo Plazo	0	0
Derechos a Recibir Efectivo o Equivalentes a Largo Plazo	0	2,563
Bienes Inmuebles, Infraestructura y Construcciones en Proceso	0	124,730,624
Bienes Muebles	0	1,232,119
Activos Intangibles	0	9,698
Depreciación, Deterioro y Amortización Acumulada de Bienes	629,559	0
Activos Diferidos	0	0
Estimación por Pérdida o Deterioro de Activos no Circulantes	0	0
Otros Activos no Circulantes	0	793,228
PASIVO	38,817,907	0
Pasivo Circulante	38,817,907	0
Cuentas por Pagar a Corto Plazo	38,817,907	0
Documentos por Pagar a Corto Plazo	0	0
Porción a Corto Plazo de la Deuda Pública a Largo Plazo	0	0
Títulos y Valores a Corto Plazo	0	0
Pasivos Diferidos a Corto Plazo	0	0
Fondos y Bienes de Terceros en Garantía y/o Administración a Corto Plazo	0	0
Provisiones a Corto Plazo	0	0
Otros Pasivos a Corto Plazo	0	0
Pasivo No Circulante	0	0
Cuentas por Pagar a Largo Plazo	0	0
Documentos por Pagar a Largo Plazo	0	0
Deuda Pública a Largo Plazo	0	0
Pasivos Diferidos a Largo Plazo	0	0
Fondos y Bienes de Terceros en Garantía y/o en Administración a Largo Plazo	0	0
Provisiones a Largo Plazo	0	0
HACIENDA PÚBLICA/ PATRIMONIO	109,816,591	0
Hacienda Pública/Patrimonio Contribuido	140,473,069	0
Aportaciones	32,396	0
Donaciones de Capital	0	0
Actualización de la Hacienda Pública / Patrimonio	140,440,673	0
Hacienda Pública/Patrimonio Generado	0	30,656,478
Resultados del Ejercicio (Ahorro / Desahorro)	49,451,219	0
Resultados de Ejercicios Anteriores	0	18,310,017
Revalúos	0	0
Reservas	0	0
Rectificaciones de Resultados de Ejercicios Anteriores	0	61,797,681
Exceso o Insuficiencia en la Actualización de la Hacienda Pública/Patrimonio	0	0
Resultado por Posición Monetaria	0	0
Resultado por Tenencia de Activos no Monetarios	0	0

Bajo protesta de decir verdad declaramos que los Estados Financieros y sus Notas son razonablemente correctos y responsabilidad del emisor

Cuenta Pública 2020
Municipio de Rincón de Romos
Estado de Flujos de Efectivo
Del 1 de Enero al 31 de Diciembre de 2020 y 2019
ANUALIZADA
(Pesos)

Concepto	2020	2019
Flujos de Efectivo de las Actividades de Operación		
Origen	256,618,601	234,004,685
Impuestos	13,467,647	13,245,448
Cuotas y Aportaciones de Seguridad Social	0	0
Contribuciones de mejoras	0	88,208
Derechos	18,943,439	17,257,441
Productos	1,772,824	629,057
Aprovechamientos	19,728,519	33,125,388
Ingresos por Venta de Bienes y Prestación de Servicios	0	436,907
Participaciones, Aportaciones, Convenios, Incentivos Derivados de la Colaboración Fiscal y Fondos Distintos de Aportaciones	202,706,173	169,222,235
Transferencias, Asignaciones, Subsidios y Subvenciones, y Pensiones y Jubilaciones	0	0
Otros Orígenes de Operación	0	0
Aplicación	244,004,828	212,740,304
Servicios Personales	122,745,543	94,266,038
Materiales y Suministros	28,104,790	20,774,300
Servicios Generales	25,241,229	36,639,215
Transferencias Internas y Asignaciones al Sector Público	1,948,794	0
Transferencias al resto del Sector Público	15,168,083	15,831,088
Subsidios y Subvenciones	0	21,150
Ayudas Sociales	7,390,803	10,623,222
Pensionamientos y Jubilaciones	5,736,623	5,265,437
Transferencias a Fideicomisos, Mandatos y Contratos Análogos	0	0
Transferencias a la Seguridad Social	0	0
Donativos	0	119,198
Transferencias al Exterior	0	0
Participaciones	0	0
Aportaciones	0	0
Convenios	1,193,350	0
Otras Aplicaciones de Operación	36,475,613	29,200,656
Flujos Netos de Efectivo por Actividades de Operación	12,613,773	21,264,381
Flujos de Efectivo de las Actividades de Inversión		
Origen	0	0
Bienes Inmuebles, Infraestructura y Construcciones en Proceso	0	0
Bienes Muebles	0	0
Otros Orígenes de Inversión	0	0
Aplicación	7,578,922	39,699,907
Bienes Inmuebles, Infraestructura y Construcciones en Proceso	6,337,105	37,722,751
Bienes Muebles	1,232,119	1,977,157
Otras Aplicaciones de Inversión	9,698	0
Flujos Netos de Efectivo por Actividades de Inversión	-7,578,922	-39,699,907
Flujo de Efectivo de las Actividades de Financiamiento		
Origen	0	0
Endeudamiento Neto	0	0
Interno	0	0
Externo	0	0
Otros Orígenes de Financiamiento	0	0
Aplicación	0	5,000,000
Servicios de la Deuda	0	0
Interno	0	0
Externo	0	0
Otras Aplicaciones de Financiamiento	0	5,000,000
Flujos netos de Efectivo por Actividades de Financiamiento	0	-5,000,000
Incremento/Disminución Neta en el Efectivo y Equivalentes al Efectivo	5,034,851	-23,435,526
Efectivo y Equivalentes al Efectivo al inicio del Ejercicio	23,083,660	46,519,186
Efectivo y Equivalentes al Efectivo al final del Ejercicio	28,118,511	23,083,660

Cuenta Pública 2020
Municipio de Rincón de Romos
Informe de Pasivos Contingentes
Del 1 de Enero al 31 de Diciembre de 2020
ANUALIZADA
(Pesos)

"En cumplimiento a lo dispuesto en los artículos 46, fracción I, inciso d, y 52 de la Ley General de Contabilidad Gubernamental, y de conformidad con lo establecido en el capítulo VII, numeral III, inciso g) del Manual de Contabilidad Gubernamental emitido por el CONAC, el ente público informa lo siguiente:"

Cuenta	Concepto	Importe
7410-001	EJERCICIO 2014	\$3,092,762.03
7410-002	EJERCICIO 2015	\$576,000.00
7410-003	EJERCICIO 2016	\$1,012,339.31
7410-004	EJERCICIO 2017	\$576,000.00
7410-005	EJERCICIO 2018	\$368,054.12
7410-006	EJERCICIO 2019	\$506,153.52
7410-007	EJERCICIO 2007	\$244,000.00
7410-008	EJERCICIO 2008	\$144,000.00
7410-009	EJERCICIO 2009	\$244,000.00
7410-010	EJERCICIO 2010	\$288,000.00
7410-011	EJERCICIO 2011	\$576,000.00
7410-012	EJERCICIO 2012	\$532,000.00
7410-013	EJERCICIO 2013	\$1,008,000.00
7420-001	EJERCICIO 2014	-\$3,092,762.03
7420-002	EJERCICIO 2015	-\$576,000.00
7420-003	EJERCICIO 2016	-\$1,012,339.31
7420-004	EJERCICIO 2017	-\$576,000.00
7420-005	EJERCICIO 2018	-\$368,054.12
7420-006	EJERCICIO 2019	-\$506,153.52
7420-007	EJERCICIO 2007	-\$244,000.00
7420-008	EJERCICIO 2008	-\$144,000.00
7420-009	EJERCICIO 2009	-\$244,000.00
7420-010	EJERCICIO 2010	-\$288,000.00
7420-011	EJERCICIO 2011	-\$576,000.00
7420-012	EJERCICIO 2012	-\$532,000.00
7420-013	EJERCICIO 2013	-\$1,008,000.00
7510-01	PROYECTO INTEGRAL ALUMBRADO PÚBLICO	\$7,387,967.68
7520-01	PROYECTO INTEGRAL ALUMBRADO PÚBLICO	-\$7,387,967.68
7630-1-54101	Bienes Bajo Contrato Vehículos	\$793,228.00
7640-1-54101	Contrato de Comodato Vehículos y Equipo de Transporte	-\$793,228.00
TOTAL		\$0.00

Bajo protesta de decir verdad declaramos que los Estados Financieros y sus Notas son razonablemente correctos y responsabilidad del emisor

Cuenta Pública 2020
Municipio de Rincón de Romos
Estado Analítico del Activo
Del 1 de Enero al 31 de Diciembre de 2020
ANUALIZADA
(Pesos)

Concepto	Saldo Inicial 1	Cargos del Periodo 2	Abonos del Periodo 3	Saldo Final 4=(1+2-3)	Variación del Periodo (4-1)
ACTIVO					
Activo Circulante	26,877,356	1,139,274,145	1,116,778,320	49,373,180	22,495,825
Efectivo y Equivalentes	23,083,660	880,451,152	875,416,301	28,118,511	5,034,851
Derechos a Recibir Efectivo o Equivalentes	2,748,616	238,141,511	238,064,988	2,825,138	76,523
Derechos a Recibir Bienes o Servicios	1,045,080	20,681,482	3,297,031	18,429,531	17,384,451
Inventarios	0	0	0	0	0
Almacenes	0	0	0	0	0
Estimación por Pérdida o Deterioro de Activos Circulantes	0	0	0	0	0
Otros Activos Circulantes	0	0	0	0	0
Activo No Circulante	388,589,246	126,954,808	816,136	514,727,918	126,138,673
Inversiones Financieras a Largo Plazo	0	0	0	0	0
Derechos a Recibir Efectivo o Equivalentes a Largo Plazo	26,690	2,563	0	29,253	2,563
Bienes Inmuebles, Infraestructura y Construcciones en Proceso	369,415,943	124,917,200	186,576	494,146,567	124,730,624
Bienes Muebles	27,339,228	1,232,119	0	28,571,347	1,232,119
Activos Intangibles	42,389	9,698	0	52,086	9,698
Depreciación, Deterioro y Amortización Acumulada de Bienes	-11,232,906	0	629,559	-11,862,466	-629,559
Activos Diferidos	2,997,903	0	0	2,997,903	0
Estimación por Pérdida o Deterioro de Activos no Circulantes	0	0	0	0	0
Otros Activos no Circulantes	0	793,228	0	793,228	793,228
TOTAL DEL ACTIVO	415,466,601	1,266,228,953	1,117,594,456	564,101,099	148,634,497

Bajo protesta de decir verdad declaramos que los Estados Financieros y sus Notas son razonablemente correctos y responsabilidad del emisor

Cuenta Pública 2020
Municipio de Rincón de Romos
Estado Analítico de la Deuda y Otros Pasivos
Del 1 de Enero al 31 de Diciembre de 2020
ANUALIZADA
(Pesos)

Denominación de las Deudas	Moneda de Contratación	Institución o País Acreedor	Saldo Inicial del Periodo	Saldo Final del Periodo
DEUDA PÚBLICA				
Corto Plazo				
Deuda Interna			0	0
Instituciones de Crédito	Peso	México	0	0
Títulos y Valores	Peso	México	0	0
Arrendamientos Financieros	Peso	México	0	0
Deuda Externa			0	0
Organismos Financieros Internacionales	Peso	México	0	0
Deuda Bilateral	Peso	México	0	0
Títulos y Valores	Peso	México	0	0
Arrendamientos Financieros	Peso	México	0	0
Subtotal a Corto Plazo			0	0
Largo Plazo				
Deuda Interna			0	0
Instituciones de Crédito	Peso	México	0	0
Títulos y Valores	Peso	México	0	0
Arrendamientos Financieros	Peso	México	0	0
Deuda Externa			0	0
Organismos Financieros Internacionales	Peso	México	0	0
Deuda Bilateral	Peso	México	0	0
Títulos y Valores	Peso	México	0	0
Arrendamientos Financieros	Peso	México	0	0
Subtotal a Largo Plazo			0	0
Otros Pasivos	Peso	México	49,999,795	88,817,701
Total Deuda y Otros Pasivos			49,999,795	88,817,701

Bajo protesta de decir verdad declaramos que los Estados Financieros y sus Notas son razonablemente correctos y responsabilidad del emisor

MUNICIPIO DE RINCÓN DE ROMOS
NOTAS A LOS ESTADOS FINANCIEROS AL 31 DICIEMBRE 2020
ANUALIZADA

a) NOTAS DE DESGLOSE

I) NOTAS AL ESTADO DE SITUACIÓN FINANCIERA

Activo

• Efectivo y Equivalentes

En este apartado se integra el efectivo y equivalentes propiedad del Municipio maneja principalmente en Tesorería y Administración, en moneda nacional integrado por los siguientes rubros, con un comparativo del ejercicio anterior:

Concepto	2020	2019
EFFECTIVO	-	-
BANCOS/TESORERÍA	4,311,328	14,545,146
INVERSIONES TEMPORALES (HASTA 3 MESES)	23,807,183	8,538,513
FONDOS CON AFECTACIÓN ESPECÍFICA	0	0
Suma	\$ 28,118,511	\$ 23,083,660

Bancos/Tesorería

En este apartado se integran los Bancos disponible propiedad del Municipio, en instituciones bancarias, su importe se integra por:

Fondo, Programa o Convenio	Datos de la Cuenta Bancaria		SALDO
	Institución Bancaria	Número de Cuenta	
FONDO RESARCITORIO 2019	BANCO MERCANTIL DEL NORTE	0592447234	12,599
FORTAMUN 2019 (FONDO IV)	BANCO MERCANTIL DEL NORTE	1041351162	21,139
ASAP	BANCO MERCANTIL DEL NORTE	1092330226	-
DEL_05 AL MILLAR	BBV A	0111214969	31,913
RESCATE DE ESPACIOS PÚBLICOS 2018	BBV A	0111793896	23,410
FONDO DE APOYO AL EMPLEO PRODUCTIVO	BBV A	0450082961	32,150
INGRESOS PROPIOS 2020	BANCO MERCANTIL DEL NORTE	1094692469	16,315
PARTICIPACIONES 2020	BANCO MERCANTIL DEL NORTE	1093804537	-
PARTICIPACIONES (ISR PARTICIPABLE 2020)	BANCO MERCANTIL DEL NORTE	1094692469	-
FORTAMUN 2020 (FONDO IV)	BANCO MERCANTIL DEL NORTE	1092330226	139,909
INGRESOS PROPIOS 2020 Y 2021	BBV A	1142422475	-
FISM 2020 (FONDO III)	BBV A	0114189779	507,318
RESARCITORIO 2020	BBV A	0114242610	545,440
RESARCITORIO REMANENTES 2018	BANCO MERCANTIL DEL NORTE	1060006968	111,098
INDEMNIZACIÓN SEGUROS	BANCO MERCANTIL DEL NORTE	1060007013	-
INFRAESTRUCTURA URBANA 2020	BBV A	0114760506	-
PROGRAMA ALIMENTARIO DIF	BANCO MERCANTIL DEL NORTE	1096319199	-
PARTICIPACIONES (F E I E F 2020)	BANCO MERCANTIL DEL NORTE	1096319201	-
PARTICIPACIONES (ISR POR ENAJENACIÓN DE BIENES INMUEBLES)	BANCO MERCANTIL DEL NORTE	1096319256	-
PARTICIPACIONES (F E I E F POTENCIADO 2020)	BANCO MERCANTIL DEL NORTE	1105720521	-
PROGRAMA INFRAESTRUCTURA 2020	BANCO MERCANTIL DEL NORTE	1127319244	1,800,196
FORTAMUN 2021 (FONDO IV)	BANCO MERCANTIL DEL NORTE	1127319271	1
FISM 2021 (FONDO III)	BBV A	1127319299	1
CONVENIO IEA TECHUMBRE 2020	BANCO MERCANTIL DEL NORTE	1133037482	1,069,837
FONDO RESARCITORIO 2021	BANCO MERCANTIL DEL NORTE	1133037530	1
INGRESOS PROPIOS 2021	BANCO MERCANTIL DEL NORTE	1133037549	1
PARTICIPACIONES 2021	BANCO MERCANTIL DEL NORTE	1133037521	1

Inversiones Temporales

Representa el monto de efectivo invertido por el Municipio, la cual se efectúa a plazos que van de inversión a la vista hasta 90 días, su importe se integra por:

Banco	Importe
BBV A	20,343,982
BANCO MERCANTIL DEL NORTE	3,463,201
Suma	23,807,183

• Derechos a recibir Efectivo y Equivalentes y Bienes o Servicios a Recibir

Concepto	2020	2019
CUENTAS POR COBRAR A CORTO PLAZO	147,428	160,291
DEUDORES DIVERSOS POR COBRAR A CORTO PLAZO	1,986,070	1,896,681
INGRESOS POR RECUPERAR A CORTO PLAZO	691,844	691,644
DEUDORES POR ANTIPOSIOS DE LA TESORERÍA A CORTO PLAZO	-	-
ANTICIPO A PROVEEDORES POR ADQUISICIÓN DE BIENES Y SERVICIOS	57,359	57,359
ANTICIPO A PROVEEDORES POR ADQUISICIÓN DE BIENES INMUEBLES Y MUEBLES	493,896	493,896
ANTICIPO A CONTRATISTAS POR OBRAS PÚBLICAS	17,878,276	493,826
Suma	\$ 21,254,669	\$ 3,793,696

Deudores Diversos por Cobrar a Corto Plazo

Representa el monto de los derechos de cobro a favor del ente público por gastos por comprobar:

Cuenta Contable	Nombre / Concepto	Importe
1123-01-01-001	Deudores Diversos por cobrar a corto plazo Ejercicios Anteriores	139,942
1123-08	Deudores Diversos por cobrar a corto plazo	19,300
1123-19	Deudores Diversos por cobrar a corto plazo	1,826,828
Suma		1,986,070

Pasivo

Este género se compone de dos grupos, el Pasivo Circulante y el Pasivo No Circulante, en éstos inciden pasivos derivados de operaciones por servicios personales, cuentas por pagar por operaciones presupuestarias devengadas y contabilizadas a la fecha de las presente notas del ejercicio correspondiente; pasivos por obligaciones laborales, a continuación se presenta la integración del pasivo:

Concepto	2020	2019
PASIVO CIRCULANTE	50,584,011	11,766,105
PASIVO NO CIRCULANTE	38,233,690	38,233,690
Suma de Pasivo	\$ 88,817,701	\$ 49,999,795

• Pasivo Circulante

Destacan entre las principales partidas del Pasivo Circulante las siguientes:

MUNICIPIO DE RINCÓN DE ROMOS
NOTAS A LOS ESTADOS FINANCIEROS AL 31 DICIEMBRE 2020
ANUALIZADA
a) NOTAS DE DESGLOSE

Concepto	Importe
SERVICIOS PERSONALES POR PAGAR A CORTO PLAZO	0
PROVEEDORES POR PAGAR A CORTO PLAZO	1,012,723
CONTRATISTAS POR OBRAS PÚBLICAS POR PAGAR A CORTO PLAZO	45,207,110
TRANSFERENCIAS OTORGADAS POR PAGAR A CORTO PLAZO	4,793
RETENCIONES Y CONTRIBUCIONES POR PAGAR A CORTO PLAZO	252,904
OTRAS CUENTAS POR PAGAR A CORTO PLAZO	4,106,481
OTRAS PROVISIONES A CORTO PLAZO	0
INGRESOS POR CLASIFICAR	0
Suma Pasivo Circulante	50,584,011

II) NOTAS AL ESTADO DE ACTIVIDADES

Ingresos de Gestión

Concepto	31 DICIEMBRE 2020
INGRESOS Y OTROS BENEFICIOS	
Ingresos de la Gestión	37,125,317
Impuestos	13,467,647
Cuotas y Aportaciones de Seguridad Social	0
Contribuciones de Mejoras	0
Derechos	18,943,439
Productos de Tipo Corriente	1,772,824
Aprovechamientos de Tipo Corriente	2,941,408
Ingresos por Venta de Bienes y Servicios	0
Ingresos no Comprendidos en las Fracciones de la Ley de Ingresos Causados	0
Participaciones, Aportaciones, Transferencias, Asignaciones, Subsidios	202,706,173
Participaciones y Aportaciones	202,706,173
Convenios	0
Transferencias, Asignaciones, Subsidios y Otras ayudas	0
Otros Ingresos y Beneficios	0
Ingresos Financieros	0
Incremento por Variación de Inventarios	0
Disminución del Exceso de Estimaciones por Pérdida o Deterioro u	0
Disminución del Exceso de Provisiones	0
Otros Ingresos y Beneficios Varios	0
Total de Ingresos y Otros Beneficios	239,831,491

Gastos y Otras Pérdidas:

1. En lo relativo a Gastos y Otras Pérdidas está integrado por gastos de funcionamiento, transferencias, subsidios y otras ayudas, participaciones y aportaciones, otros gastos y pérdidas extraordinarias, así como los ingresos y gastos extraordinarios, que en lo individual representen el siguiente % o más del total de los gastos.

Concepto	Importe	%
GASTOS DE FUNCIONAMIENTO	176,436,500	84.5%
TRANSFERENCIAS, ASIGNACIONES, SUBSIDIOS Y OTRAS AYUDAS	30,244,303	14.5%
PARTICIPACIONES, APORTACIONES Y CONVENIOS	1,193,350	0.6%
OTROS GASTOS Y PÉRDIDAS EXTRAORDINARIAS	629,559	0.3%
INVERSIÓN PÚBLICA NO CAPITALIZABLE	186,576	0.1%
Suma de GASTOS Y OTRAS PÉRDIDAS	\$ 208,690,288	100%

A su vez se presentan aquellos rubros que en forma individual representan el 4.0% o más del total de los gastos:

Concepto	Importe	%
REMUNERACIONES AL PERSONAL DE CARÁCTER PERMANENTE	83,540,845	40.0%
AGUINALDO	14,010,080	6.7%
TRANSFERENCIAS OTORGADAS A ORGANISMOS ENTIDADES	17,254,878	8.3%
MATERIAL ELÉCTRICO PROYECTO ALUMBRADO	13,364,370	6.4%

III) NOTAS AL ESTADO DE VARIACIÓN EN LA HACIENDA PÚBLICA

1. **Patrimonio Contribuido:** En el periodo que se informa, no hubo variaciones por Aportaciones y Donaciones de Capital, únicamente se realizó registros en actualización de la Hacienda Pública en comparación con el historial de ejercicios anteriores que dando por \$153,095,920.00 (Ciento cincuenta y tres millones noventa y cinco mil novecientos veinte pesos 00/100 M.N)

2. **Patrimonio Generado:** En el periodo que se informa, se integra de la siguiente manera:

Hacienda Pública/Patrimonio Generado	322,187,477
Resultados del Ejercicio (Ahorro / Desahorro)	31,141,202
Resultados de Ejercicios Anteriores	354,640,664
Rectificaciones de Resultados de Ejercicios Anteriores	-63,594,388

IV) NOTAS AL ESTADO DE FLUJOS DE EFECTIVO

Efectivo y equivalentes

1. El análisis de los saldos inicial y final que figuran en la última parte del Estado de Flujo de Efectivo en la cuenta de efectivo y equivalentes es como sigue:

Concepto	2020
EFFECTIVO	0
BANCOS/TESORERÍA	\$ 4,311,328
INVERSIONES TEMPORALES (HASTA 3 MESES)	\$ 23,807,183
FONDOS CON AFECTACIÓN ESPECÍFICA	0
DEPÓSITOS DE FONDOS DE TERCEROS EN GARANTÍA Y/O ADMINISTRACIÓN	0
Total de EFFECTIVO Y EQUIVALENTES	28,118,511

2. Detallar las adquisiciones de bienes muebles e inmuebles con su monto global y, en su caso, el porcentaje de estas adquisiciones que fueron realizadas mediante subsidios de capital del sector central. Adicionalmente, revelar el importe de los pagos que durante el periodo se hicieron por la compra de los elementos citados.

MUNICIPIO DE RINCÓN DE ROMOS
NOTAS A LOS ESTADOS FINANCIEROS AL 31 DICIEMBRE 2020
ANUALIZADA

a) NOTAS DE DESGLOSE

Bienes Inmuebles, Infraestructura y Construcciones en Proceso	494,146,567
Bienes Muebles	32,414,565

3. Conciliación de los Flujos de Efectivo Netos de las Actividades de Operación y la cuenta de Ahorro/Desahorro antes de Rubros Extraordinarios.

	2020
Flujos Netos de Efectivo por Actividades de Operación	11,575,772
Ahorro/ Desahorro	31,141,202
Depreciación, deterioro y amortización acumulada de bienes muebles, inmuebles e intangibles	0

v) CONCILIACIÓN ENTRE LOS INGRESOS PRESUPUESTARIOS Y CONTABLES, ASÍ COMO ENTRE LOS EGRESOS PRESUPUESTARIOS Y LOS GASTOS CONTABLES

La conciliación se presentará atendiendo a lo dispuesto por el Acuerdo por el que se emite el formato de conciliación entre los ingresos presupuestarios y contables, así como entre los egresos presupuestarios y los gastos contables.

Municipio de Rincón de Romos		
Conciliación entre los Ingresos Presupuestarios y Contables		
Correspondiente del 01 de Enero al 31 Diciembre 2020		
(Cifras en pesos)		
1. Ingresos Presupuestarios		256,618,601
2. Más ingresos contables no presupuestarios		0
2.1 Ingresos Financieros	0	
2.2 Incremento por Variación de Inventarios		
2.3 Disminución del exceso de estimaciones por pérdida o deterioro u obsolescencia	0	
2.4 Disminución del exceso de provisiones	0	
2.5 Otros ingresos y beneficios varios	0	
2.6 Otros ingresos contables no presupuestarios	0	
3. Menos ingresos presupuestarios no contables		0
3.1 Aprovechamientos Patrimoniales		
3.2 Ingresos derivados de financiamientos	0	
3.3 Otros ingresos presupuestarios no contables	0	
4. Ingresos Contables (4 = 1 + 2 - 3)		256,618,601

Municipio de Rincón de Romos		
Conciliación entre los Egresos Presupuestarios y los Gastos Contables		
Correspondiente del 01 de Enero al 31 Diciembre 2020		
1. Total de egresos (presupuestarios)		256,231,890
2. Menos egresos presupuestarios no contables		48,357,738
2.1 Materias Primas y Materiales de Producción y Comercialización	0	
2.2 Materiales y Suministros	0	
2.3 Mobiliario y Equipo de Administración	652,736	
2.4 Mobiliario y Equipo Educativo y Recreativo	44,988	
2.5 Equipo e Instrumental Médico y de Laboratorio	0	
2.6 Vehículos y Equipo de Transporte	419,900	
2.7 Equipo de Defensa y Seguridad	0	
2.8 Maquinaria, Otros Equipos y Herramientas	114,495	
2.9 Activos Biológicos	0	
2.10 Bienes Inmuebles	0	
2.11 Activos Intangibles	9,698	
2.12 Obra Pública en Bienes de Dominio Público	31,641,729	
2.13 Obra Pública en Bienes Propios	15,474,191	
2.14 Acciones y Participaciones de Capital	0	
2.15 Compra de Títulos y Valores	0	
2.16 Concesión de Préstamos	0	
2.17 Inversiones en Fideicomisos, Mandatos y Otros Análogos	0	
2.18 Provisiones para Contingencias y Otras Erogaciones	0	
2.19 Amortización de la Deuda Pública	0	
2.20 Adeudos de Ejercicios Fiscales Anteriores (ADEFAS)	0	
2.21 Otros Egresos Presupuestales No Contables	0	
3. Más Gasto Contables No Presupuestales		816,136
3.1 Estimaciones, Depreciaciones, Deterioros, Obsolescencia y Amortizaciones	629,559	
3.2 Provisiones	0	
3.3 Disminución de inventarios	0	
3.4 Aumento por insuficiencia de estimaciones por pérdida o deterioro u obsolescencia	0	
3.5 Aumento por insuficiencia de provisiones	0	
3.6 Otros Gastos	0	
3.7 Otros Gastos Contables No Presupuestales	186,576	
4. Total de Gasto Contable (4 = 1 - 2 + 3)		208,690,288

MUNICIPIO DE RINCÓN DE ROMOS
NOTAS A LOS ESTADOS FINANCIEROS AL 31 DICIEMBRE 2020
ANUALIZADA
b) NOTAS DE MEMORIA (CUENTAS DE ORDEN)

Las cuentas de orden se utilizan para registrar movimientos de valores que no afecten o modifiquen el balance del ente contable, sin embargo, su incorporación en libros es necesaria con fines de recordatorio contable, de control y en general sobre los aspectos administrativos, o bien, para consignar sus derechos o responsabilidades contingentes que puedan, o no, presentarse en el futuro.

Las cuentas que se manejan para efectos de estas Notas son las siguientes:

Cuentas de Orden Contables y Presupuestarias:

Contables: Se presentan con datos al corte del presente informe.

Concepto	Importe
VALORES	0
EMISIÓN DE OBLIGACIONES	0
AVALES Y GARANTÍAS	0
JUICIOS	\$ 9,167,309
INVERSIÓN MEDIANTE PROYECTOS PARA PRESTACIÓN DE SERVICIOS (\$ 7,387,969
BIENES EN CONCESIONADOS O EN COMODATO	\$ 793,228
	0
Suma CUENTAS DE ORDEN CONTABLES	\$ 17,348,506

Presupuestarias:

Cuentas Presupuestales	Importe Aprobado Anual
Cuentas de Ingresos	203,883,900
Cuentas de Egresos	203,883,900

MUNICIPIO DE RINCÓN DE ROMOS
 NOTAS A LOS ESTADOS FINANCIEROS AL 31 DICIEMBRE 2020
 ANUALIZADA
 c) NOTAS DE GESTIÓN ADMINISTRATIVA

1. Introducción

Los Estados Financieros del Municipio de Rincón de Romos, se conforman con la información resultante de las operaciones deudas de:

- A) Aprobación del Presupuesto de Egresos.
- B) Aprobación de la Ley de Ingresos.
- C) Aprobación del Ejercicio del Gasto Público.
- D) El manejo y resguardo de los recursos propiedad del Municipio.

E) Todas las operaciones contables que modifiquen el Patrimonio, considerando en su registro contable las clasificaciones: Administrativas, de Función, Programáticas y Económicas, en este contexto en la normatividad aplicable se establecen los criterios que permiten identificar la interrelación de las operaciones.

2. Panorama Económico y Financiero

Se va realizando un gasto transparente y sano en el ejercicio del presupuesto.

3. Autorización e Historia

Fecha de creación del ente.

El Municipio de Rincón de Romos es una persona moral de derecho público con personalidad jurídica y patrimonio propios, de conformidad con lo establecido en las fracciones I y II del artículo 115 de la Constitución Política de los Estados Unidos Mexicanos, artículo 66 y 67 de la Constitución Política de Estado de Aguascalientes, artículos 2 y 3 de la Ley Municipal para el Estado de Aguascalientes, Artículo 6°. Del Código Municipal de Rincón de Romos, Aguascalientes.

C. LIC. J. JESÚS PRIETO DIAZ y la C. LAURA BERÉNICE CASTORENA ELIZONDO fueron electos Presidente Municipal y Síndico Municipal sucesivamente para el periodo 2019 -2021, de acuerdo a la "Constancia de Mayoría y Validez de Ayuntamiento" expedida por el Consejo Municipal Electoral de Rincón de Romos, Aguascalientes, de fecha 05 de junio del 2019, y que actúan en ejercicio de las facultades señaladas en el artículo 41 fracción IV de la ley Municipal para el Estado de Aguascalientes y en el Artículo 40 y 50 del Código Municipal de Rincón de Romos, Aguascalientes.

Que se encuentra inscrito en la Secretaría de Hacienda y Crédito Público mediante el registro federal de contribuyentes, con clave MRR75010157A

Tiene establecido su domicilio en el Palacio Municipal de Rincón de Romos en calle Hidalgo número 20, zona centro, en el Municipio de Rincón de Romos, Aguascalientes, c.p. 20400

4.- Organización y Objeto Social

- a) Principal actividad económica : Administración Pública municipal en general.
- b) Ejercicio fiscal: El presente ejercicio fiscal comprende del 1 de Enero al 31 de Diciembre de 2020
- c) Régimen jurídico: Personas Morales con Fines no Lucrativos.
- d) Consideraciones fiscales del ente:

Descripción de la Obligación	Descripción Vencimiento
Declaración informativa anual de retenciones de ISR por sueldos y salarios e ingresos asimilados a salarios	A más tardar el 15 de febrero del año siguiente
Entero de retenciones mensuales de ISR por sueldos y salarios	A más tardar el día 17 del mes inmediato posterior al periodo que corresponda.
Entero de retención de ISR por servicios profesionales.	A más tardar el día 17 del mes inmediato posterior al periodo que corresponda.
Declaración informativa anual de pagos y retenciones de servicios profesionales. Personas Morales. Impuesto Sobre la Renta	A más tardar el 15 de febrero del año siguiente
Informativa anual del subsidio para el empleo	A más tardar el 15 de febrero de cada año

- e) Estructura organizacional básica.
- f) Fideicomisos, mandatos y análogos de los cuales es fideicomitente o fideicomisario.
 En lo que respecta al presente inciso, el Municipio de Rincón de Romos, no tiene en sus registros contables Fideicomisos, mandatos y análogos de los cuales sea fideicomitente o fideicomisario.

5. Bases de Preparación de los Estados Financieros

Se informará sobre:

- a) Los Estados Financieros del Municipio de Rincón de Romos, se han elaborado observando las normas emitidas por el Consejo Nacional de Armonización Contable (CONAC) y las disposiciones legales aplicables.
- b) El reconocimiento, valuación y revaluación, se realizó considerando que todos los eventos que afectan económicamente al Ente Público deben ser cuantificados en términos monetarios y se registrarán al costo histórico al valor económico más objetivo, registrándose en moneda nacional.
- c) Los Estados Financieros del Municipio de Rincón de Romos, fueron preparados en apego a los Postulados Básicos de Contabilidad Gubernamental (PBCG) emitidos por el Consejo Nacional de Armonización Contable (CONAC) y basados en su razonamiento, eficiencia demostrada, respaldo en legislación especializada y aplicación de la Ley General de Contabilidad Gubernamental

6. Políticas de Contabilidad Significativas

Se informará sobre:

- a) Actualización: No se han aplicado factores de actualización, para efectos de desincorporación o por el financiamiento de responsabilidades derivadas de pérdidas o destrucción de activos físicos, cuando el valor histórico en libros sea diferente al costo de recuperación o de reposición, la diferencia se registrará como resultado de ingreso o gasto.
- b) Operaciones en el extranjero: No se realizan operaciones en el extranjero y por ende no se tienen efectos en la información financiera gubernamental.
- c) Método de valuación de la inversión en acciones: En las operaciones del Municipio de Rincón de Romos, no se realizan valuaciones de la inversión en acciones de Compañías subsidiarias no consolidadas y asociadas.

MUNICIPIO DE RINCÓN DE ROMOS
NOTAS A LOS ESTADOS FINANCIEROS AL 31 DICIEMBRE 2020
ANUALIZADA
c) NOTAS DE GESTIÓN ADMINISTRATIVA

- d) Método de valuación de inventarios: En las operaciones del Municipio de Rincón de Romos, no se realizaron valuaciones de inventarios y costo de lo vendido.
- e) Beneficios a empleados: En las operaciones del Municipio de Rincón de Romos, no se registraron beneficios a empleados mediante el cálculo de la reserva actuarial, valor presente de los ingresos esperados comparado con el valor presente de la estimación de gasto tanto de los beneficiarios actuales como futuros.
- f) Provisiones: En las operaciones del Municipio de Rincón de Romos, no se registraron provisiones.
- g) Reservas: En las operaciones del Municipio de Rincón de Romos, no se registraron reservas.
- h) Cambios en políticas Contables: En las operaciones del Municipio de Rincón de Romos, no se registraron políticas contables.
- i) Reclasificaciones: En las operaciones del Municipio de Rincón de Romos, no se registraron reclasificaciones.
- j) Depuración y cancelación de saldos: En las operaciones del Municipio de Rincón de Romos, no se han realizado depuraciones y cancelación de saldos.

7. Posición en Moneda Extranjera y Protección por Riesgo Cambiario
En el presente apartado el Municipio de Rincón de Romos, no realiza operaciones en moneda extranjera, por ende no cuenta con protección por riesgo cambiario.

8. Reporte Analítico del Activo

Debe mostrar la siguiente información:

- a) Vida útil o porcentajes de depreciación, deterioro o amortización utilizados en los diferentes tipos de activos: Se toman como base las Reglas Específicas del Registro y Valoración del Patrimonio emitidas por el Consejo Nacional de Armonización Contable (CONAC), el Municipio de Rincón de Romos, asignó en el apartado del activo no circulante, rubro de bienes muebles e intangibles, la vida útil estimada y los porcentajes de depreciación y amortización propuestos en el documento técnico de referencia.
- b) Cambios en el porcentaje de depreciación o valor residual de los activos: el Municipio de Rincón de Romos, no ha considerado realizar cambios en el porcentaje de depreciación o valor residual de los activos.
- c) Importe de los gastos capitalizados en el ejercicio, tanto financieros como de investigación y desarrollo: En el periodo que se reporta, el Municipio de Rincón de Romos, no ha realizado capitalización de gastos financieros de investigación y desarrollo.
- d) Riesgos por tipo de cambio o tipo de interés de las inversiones financieras: Las inversiones financieras del Municipio de Rincón de Romos, no tienen riesgo por tipo de cambio o por tipo de interés.
- e) Valor activado en el ejercicio de los bienes construidos por la entidad: Los bienes construidos por el Municipio de Rincón de Romos, deben de seguir el mismo principio de adquisición de bienes, incluyendo el valor de los insumos utilizados en su construcción y todos los gastos incurridos hasta instalarlo en el lugar y condiciones que hagan posible su utilización.
- f) Otras circunstancias de carácter significativo que afecten el activo: se informa que no se han presentado circunstancias que afecten el activo.
- g) Desmantelamiento de Activos, procedimientos, implicaciones, efectos contables: Se informa que no se han presentado desmantelamiento de activos, procedimientos, implicación y efectos contables.
- h) Administración de activos; planeación con el objetivo de que el ente los utilice de manera más efectiva: Se han establecido diversas disposiciones administrativas y de control como: resguardos individuales, bitácoras de uso, diagnósticos preventivos y/o correctivos.

Adicionalmente, se incluyen las explicaciones de las principales variaciones en el activo, en cuadros comparativos como sigue:

Nombre	Importe al inicio del Ejercicio	Importe al cierre del periodo	Variación
Inversiones Financieras a corto plazo	\$8,538,513	\$23,807,163	\$15,268,670

9. Fideicomisos, Mandatos y Análogos

El Municipio de Rincón de Romos, a la fecha de las presentes notas no tiene registros contables de Fideicomisos, Mandatos y Análogos.

10. Reporte de la Recaudación

MUNICIPIO DE RINCÓN DE ROMOS

**ANÁLISIS DE LOS INGRESOS AL 31 DICIEMBRE 2020
ANUALIZADA**

	Lev de	Lev de	Ingresos	Ingresos
11.00 IMPUESTOS SOBRE LOS INGRESOS	\$20,000	\$15,074	\$15,074	\$15,073.50
Sobre Diversiones y Espectáculos	\$20,000	\$15,074	\$15,074	\$15,073.50
	\$20,000	\$15,074	\$15,074	\$15,073.50
12.00 IMPUESTOS SOBRE EL PATRIMONIO	\$5,800,000	\$6,666,549	\$6,666,549	\$6,666,549.34
Impuesto a la Propiedad Raíz	\$5,800,000	\$6,666,549	\$6,666,549	\$6,666,549.34
Predio Urbano	\$4,100,000	\$4,503,371	\$4,503,371	\$4,503,371.06
Predio Rustico	\$700,000	\$890,280	\$890,280	\$890,280.06
Predio Suburbano	\$1,000,000	\$1,272,898	\$1,272,898	\$1,272,898.22
13.00 IMPUESTOS SOBRE LA PRODUCCIÓN, EL CONSUMO Y LAS TRANSACCIONES	\$3,000,000	\$3,408,949	\$3,408,949	\$3,408,949.10
Impuesto Sobre Adquisición de Inmuebles (ISABI)	\$3,000,000	\$3,408,949	\$3,408,949	\$3,408,949.10
17.00 ACCESORIOS DE IMPUESTOS	\$1,720,000	\$2,171,660	\$2,171,660	\$2,171,659.78
Recargos del Impuesto Sobre Adquisición de	\$700,000	\$520,225	\$520,225	\$520,225.18
Recargos del Impuesto Predial	\$1,020,000	\$1,578,914	\$1,578,914	\$1,578,914.26
Traslado de Dominio y/o Aclarativo	\$0	\$72,520	\$72,520	\$72,520.34
19.00 IMPUESTOS NO COMPRENDIDOS EN LA LEY DE INGRESOS VIGENTE CAUSADOS EN EJERCICIOS ANTERIORES	\$300,000	\$1,205,415	\$1,205,415	\$1,205,414.86
Rezago del Impuesto Predial	\$300,000	\$1,205,415	\$1,205,415	\$1,205,414.86
31.00 CONTRIBUCIONES DE MEJORAS POR OBRAS PÚBLICAS	\$30,000	\$0	\$0	\$0.00
Contribuciones de Mejoras obras Públicas	\$30,000	\$0	\$0	\$0.00
41.00 DERECHOS POR EL USO, GOCE, APROVECHAMIENTO O EXPLOTACIÓN DE BIENES DE DOMINIO PÚBLICO	\$520,000	\$1,096,091	\$1,096,091	\$1,096,091.40
DE LOS PARQUES RECREATIVOS Y CENTROS DEL DEPORTE	\$120,000	\$384,995	\$384,995	\$384,995.00
Unidad Deportiva Miguel Hidalgo	\$90,000	\$89,382	\$89,382	\$89,382.00
Parque Infantil Zuno Echeverría	\$15,000	\$4,282	\$4,282	\$4,282.00
Centro Recreativo Alameda	\$15,000	\$11,876	\$11,876	\$11,876.00
Gimnasio Calpatalpan	\$0	\$4,475	\$4,475	\$4,475.00
Polideportivo	\$0	\$274,980	\$274,980	\$274,980.00
DE LOS DERECHOS DE OCUPACION EN LA VIA PÚBLICA	\$400,000	\$711,096	\$711,096	\$711,096.40
Tianguis	\$185,000	\$285,751	\$285,751	\$285,750.50
Tianguis Dominical	\$100,000	\$258,471	\$258,471	\$258,470.50

MUNICIPIO DE RINCÓN DE ROMOS
 NOTAS A LOS ESTADOS FINANCIEROS AL 31 DICIEMBRE 2020
 ANUALIZADA
 c) NOTAS DE GESTIÓN ADMINISTRATIVA

	Tiangulis de Día de Muertos	\$5,000	\$2,522	\$2,522	\$2,522.00
	Tiangulis Navideño	\$80,000	\$24,758	\$24,758	\$24,758.00
	Ambulantes	\$215,000	\$425,346	\$425,346	\$425,345.90
	Ambulantes	\$5,000	\$110,640	\$110,640	\$110,640.00
	Semi-Fijos	\$210,000	\$314,706	\$314,706	\$314,705.90
43.00	DERECHOS POR PRESTACIÓN DE SERVICIOS	\$10,449,900	\$13,033,471	\$13,033,471	\$13,033,471.27
	POR LOS SERVICIOS PRESTADOS EN	\$260,000	\$38,188	\$38,188	\$38,188.00
	MATERIA DE DESARROLLO URBANO				
	Numero Oficial	\$70,000	\$38,188	\$38,188	\$38,188.00
	4.5 al Millar Descontada a Contratistas	\$180,000	\$0	\$0	\$0.00
	0.5% Supervision y vigilancia contraloria	\$10,000	\$0	\$0	\$0.00
	POR LOS SERVICIOS RELATIVOS A LA	\$500,000	\$651,370	\$651,370	\$651,369.70
	Lic. de Constr. Recontruc. y/o Ampliacion	\$425,000	\$589,289	\$589,289	\$589,289.40
	Cartel de Aviso de Lic. de Construccion	\$2,000	\$0	\$0	\$0.00
	Permiso de Demolicion	\$10,000	\$12,563	\$12,563	\$12,563.31
	Obstruccion de la Via Publica	\$30,000	\$20,850	\$20,850	\$20,849.79
	Autor. para Romp. Pavimento Banq. o Mach	\$30,000	\$23,141	\$23,141	\$23,140.63
	Reposicion de Pavimento	\$2,000	\$0	\$0	\$0.00
	Autorizacion para Const. Infraest. Subte	\$1,000	\$5,527	\$5,527	\$5,526.57
	POR LOS SERVICIOS DE COMPATIBILIDAD	\$800,000	\$1,688,276	\$1,688,276	\$1,688,276.04
	URBANISTICA Y FISIONOMIA URBANA				
	Expedicion de Constancias	\$765,000	\$1,580,788	\$1,580,788	\$1,580,788.28
	De Uso de Suelo	\$10,000	\$3,876	\$3,876	\$3,875.58
	Alineamiento	\$400,000	\$401,239	\$401,239	\$401,238.69
	Compatibilidad Urbanistica	\$350,000	\$1,170,680	\$1,170,680	\$1,170,680.01
	Formato Unico de Apertura	\$5,000	\$4,994	\$4,994	\$4,994.00
	Expedicion de Informes de Compatibilidad	\$0	\$608	\$608	\$608.16
	Ingreso de Tramite en Ventanilla Unica	\$35,000	\$106,880	\$106,880	\$106,879.60
	POR LOS SERVICIOS DE SUBDIVISION,	\$100,000	\$542,440	\$542,440	\$542,440.07
	FUSION Y RELOTIFICACION				
	Subdivision	\$95,000	\$392,332	\$392,332	\$392,331.90
	Fusion	\$5,000	\$150,108	\$150,108	\$150,108.17
	POR LOS SERVICIOS PRESTADOS POR	\$1,000	\$244,815	\$244,815	\$244,814.52
	LEVANTAMIENTO TOPOGRAFICOS				
	Supervision de Obras de Urbanizacion	\$1,000	\$244,815	\$244,815	\$244,814.52
	POR LOS SERVICIOS PRESTADOS A LOS	\$5,000	\$70,600	\$70,600	\$70,600.00
	FRACCIONAMIENTOS Y CONDOMINIOS				
	Licencia de Derribo o Poda de Arboles	\$5,000	\$70,600	\$70,600	\$70,600.00
	POR LOS SERVICIOS PRESTADOS EN	\$1,900	\$46,506	\$46,506	\$46,505.54
	ANUNCIOS Y FISIONOMIA URBANA				
	Por Servicios Prestados en Anuncios	\$1,900	\$44,729	\$44,729	\$44,728.54
	Por Servicios Prestados en Anuncios	\$0	\$1,777	\$1,777	\$1,777.00
	Publicidad Sonora	\$0	\$1,744	\$1,744	\$1,744.00
	Pendones por Unidad	\$0	\$33	\$33	\$33.00
	POR LOS SERVICIOS FORESTALES	\$65,000	\$0	\$0	\$0.00
	Licencia de Derribo o Poda de arboles	\$65,000	\$0	\$0	\$0.00
	POR LOS SERVICIOS PRESTADOS A	\$1,000	\$0	\$0	\$0.00
	PREDIOS SIN BARDEAR Y/O NO ATENDIDOS				
	Acarreos de Escombros	\$1,000	\$0	\$0	\$0.00
	POR LOS SERVICIOS PRESTADOS EN EL	\$1,000,000	\$660,989	\$660,989	\$660,988.54
	Consultas Medicas	\$1,000	\$222	\$222	\$222.00
	Terapias de Rehabilitacion	\$80,000	\$73,905	\$73,905	\$73,905.00
	Servicio de Atencion	\$1,000	\$3,504	\$3,504	\$3,504.00
	Talleres	\$1,000	\$5,526	\$5,526	\$5,526.00
	Aplicacion de Inyecciones	\$1,000	\$0	\$0	\$0.00
	Platicas Prematrimoniales	\$20,000	\$12,798	\$12,798	\$12,798.00
	Terapias relajantes	\$30,000	\$4,100	\$4,100	\$4,100.00
	Guarderia a Particulares	\$466,000	\$220,553	\$220,553	\$220,552.54
	Lactantes y Maternal	\$200,000	\$88,396	\$88,396	\$88,396.00
	Preescolar	\$230,000	\$108,599	\$108,599	\$108,599.00
	Inscripciones Lactantes Maternal y Preescolar	\$35,000	\$20,482	\$20,482	\$20,482.00
	Recargos por pago extemporaneo	\$1,000	\$3,076	\$3,076	\$3,075.54
	Guarderias a Trabajadores del ISSSTE	\$400,000	\$340,381	\$340,381	\$340,381.00
	Lactantes y Maternal	\$400,000	\$340,381	\$340,381	\$340,381.00
	POR LOS SERVICIOS PRESTADOS POR LA	\$5,000	\$0	\$0	\$0.00
	Servicio de Seguridad Publica	\$5,000	\$0	\$0	\$0.00
	POR LOS DERECHOS EN PANTEONES	\$1,500,000	\$2,476,280	\$2,476,280	\$2,476,279.53
	Concesion de Uso de Fosa Panteon Cabecera	\$450,000	\$1,044,337	\$1,044,337	\$1,044,336.50
	Fosa Cabecera Municipal	\$400,000	\$1,016,379	\$1,016,379	\$1,016,378.50
	Terreno Cabecera Municipal	\$50,000	\$27,958	\$27,958	\$27,958.00
	Concesion de Uso de Fosa en Panteon Tipo	\$844,000	\$1,287,003	\$1,287,003	\$1,287,003.03
	Concesion de Uso de Fosa en Panteones en	\$100,000	\$15,841	\$15,841	\$15,841.00
	Concesion de Gaveta en Cabecera Municipal	\$5,000	\$0	\$0	\$0.00
	Derecho de Inhumacion y Exhumacion	\$100,000	\$128,583	\$128,583	\$128,583.00
	Autorizacion de Derechos de Traslado	\$1,000	\$516	\$516	\$516.00
	POR LOS SERVICIOS PRESTADOS EN CASA	\$300,000	\$269,359	\$269,359	\$269,359.00
	DE MATANZA MUNICIPAL Y REGULACION				
	Servicio de Sacrificio de Animales	\$200,000	\$190,362	\$190,362	\$190,362.00
	Derechos de Uso de Instalaciones	\$100,000	\$78,997	\$78,997	\$78,997.00
	Por los Servicios de recoleccion, traslado y	\$1,000	\$0	\$0	\$0.00
	Por los Derechos prestados en Alumbrado	\$5,900,000	\$6,344,650	\$6,344,650	\$6,344,650.33
	Por los Servicios de los Sanitarios Publicos Propiedad del	\$10,000	\$0	\$0	\$0.00
	Municipio				
44.00	OTROS DERECHOS	\$3,810,000	\$4,481,484	\$4,481,484	\$4,481,484.47
	POR EXPEDICION INICIAL O REFRENDO DE	\$2,700,000	\$2,858,376	\$2,858,376	\$2,858,375.59
	Expedicion Inicial Licencia Reglamentada	\$150,000	\$30,519	\$30,519	\$30,518.69
	Refrendo Anual Licencia Reglamentada	\$2,340,000	\$2,550,869	\$2,550,869	\$2,550,869.40
	Cesion de Derechos	\$70,000	\$119,150	\$119,150	\$119,150.00
	Permiso para Evento Privado	\$45,000	\$119,305	\$119,305	\$119,304.50
	Evento Particular en Cabecera Municipal	\$30,000	\$69,414	\$69,414	\$69,414.00
	Evento Particular Delegaciones	\$10,000	\$28,629	\$28,629	\$28,628.50
	Evento Particular en Comisarias	\$5,000	\$21,262	\$21,262	\$21,262.00
	Reposicion de Licencia Comercial	\$15,000	\$1,332	\$1,332	\$1,332.00
	Permiso para Evento Publico	\$40,000	\$0	\$0	\$0.00
	Evento Publico en Cabecera Municipal	\$20,000	\$0	\$0	\$0.00
	Evento Publico en Delegaciones	\$10,000	\$0	\$0	\$0.00
	Evento Publico en Comisarias	\$10,000	\$0	\$0	\$0.00
	Extension de horario	\$40,000	\$37,201	\$37,201	\$37,201.00
	POR EXPEDICION INICIAL O REFRENDO DE	\$800,000	\$1,154,773	\$1,154,773	\$1,154,773.00
	Expedicion Inicial Lic. Comercial	\$70,000	\$4,188	\$4,188	\$4,188.00
	Refrendo Anual de Lic. Comercial	\$720,000	\$1,123,067	\$1,123,067	\$1,123,067.00
	Permisos temporales de venta de bebidas	\$10,000	\$27,518	\$27,518	\$27,518.00
	POR ESTACIONAMIENTOS Y PENSIONES	\$10,000	\$18,149	\$18,149	\$18,149.00
	Por Estacionamientos y Pensiones	\$10,000	\$232	\$232	\$232.00
	Licitaciones	\$0	\$17,917	\$17,917	\$17,917.00
	Licitacion Publica	\$0	\$17,917	\$17,917	\$17,917.00
	POR LOS SERVICIOS DE EXPEDICION DE	\$300,000	\$330,019	\$330,019	\$330,018.88
	CERTIFICADOS Y CERTIFICACIONES,				
	LEGALIZACIONES, ACTAS, BASES DE				

MUNICIPIO DE RINCÓN DE ROMOS
 NOTAS A LOS ESTADOS FINANCIEROS AL 31 DICIEMBRE 2020
 ANUALIZADA
 c) NOTAS DE GESTIÓN ADMINISTRATIVA

	Certificados o Constancias	\$80,000	\$46,376	\$46,376	\$46,376.00
	Copias Certificadas	\$500	\$4,372	\$4,372	\$4,372.00
	Certificado de Identidad	\$2,000	\$8,524	\$8,524	\$8,524.00
	Expedición de Constancias de no Antecedentes	\$1,000	\$1,856	\$1,856	\$1,856.00
	Constancia de Residencia	\$7,000	\$6,612	\$6,612	\$6,612.00
	Busqueda de Documentos	\$1,000	\$1,293	\$1,293	\$1,293.00
	Certificado de No Aduedo al Municipio	\$2,000	\$870	\$870	\$870.00
	Formato de Traslado de Dominio	\$1,000	\$0	\$0	\$0.00
	Otros Servicios Similares	\$1,000	\$0	\$0	\$0.00
	Copias Simples	\$3,000	\$4,012	\$4,012	\$4,011.88
	Planos Impresos en Protter	\$1,000	\$0	\$0	\$0.00
	Planos en CD	\$1,000	\$0	\$0	\$0.00
	Por Reexp. de Título de Propiedad	\$5,000	\$3,762	\$3,762	\$3,762.00
	Plano Municipal	\$500	\$61	\$61	\$61.00
	Información Digital	\$500	\$0	\$0	\$0.00
	Por Registro de Fierro de Herrar	\$10,000	\$22,424	\$22,424	\$22,424.00
	Pase de Ganado	\$92,500	\$208,422	\$208,422	\$208,422.00
	Formato del Sistema SARE	\$1,000	\$0	\$0	\$0.00
	Licitación para Obra	\$70,000	\$0	\$0	\$0.00
	Avaluo Comercial	\$20,000	\$21,435	\$21,435	\$21,435.00
	DERECHOS DE EJERCICIOS FISCALES	\$0	\$120,168	\$120,168	\$120,168.00
45.00	ACCESORIOS DE DERECHOS	\$250,000	\$303,432	\$303,432	\$303,432.07
	Recargos de Licencia Reglamentada y	\$180,000	\$281,145	\$281,145	\$281,144.74
	Recargos por Registro o Refrendo de Fierro	\$15,000	\$6,091	\$6,091	\$6,090.73
	Recargos de Mantenimiento de Panteon	\$55,000	\$0	\$0	\$0.00
	Recargos por Concesion de Fosas en Panteon	\$0	\$16,197	\$16,197	\$16,196.60
49.00	DERECHOS NO COMPRENDIDOS EN LA LEY DE INGRESOS VIGENTE, CAUSADOS EN EJERCICIOS FISCALES	\$200,000	\$28,959	\$28,959	\$28,959.37
	ANTERIORES PENDIENTES DE LIQUIDACION O PAGO				
	Rezagó de Licencia Comercial	\$80,000	\$0	\$0	\$0.00
	Rezagó de Fierro de Herrar	\$10,000	\$3,395	\$3,395	\$3,395.00
	Rezagó de Licencias Reglamentadas	\$110,000	\$25,564	\$25,564	\$25,564.37
51.00	PRODUCTOS	\$367,000	\$1,675,535	\$1,685,540	\$1,685,539.57
	BIENES INMUEBLES	\$267,000	\$646,026	\$646,026	\$646,026.00
	Pilas del Mercado	\$77,000	\$115,359	\$115,359	\$115,359.00
	Locales del Mercado	\$150,000	\$325,163	\$325,163	\$325,163.00
	Poliforum Municipal	\$5,000	\$4,194	\$4,194	\$4,194.00
	Arrendamiento de Auditorios	\$30,000	\$81,516	\$81,516	\$81,516.00
	Baños del Mercado	\$0	\$119,720	\$119,720	\$119,720.00
	arrendamiento del Liezo Charro	\$5,000	\$0	\$0	\$0.00
	BIENES MUEBLES	\$0	\$74	\$74	\$74.00
	Renta de Bicicletas	\$0	\$74	\$74	\$74.00
	Rendimientos bancarios	\$100,000	\$1,029,509	\$1,039,514	\$1,039,513.57
	Cta.1043545956 Directo Municipal 2019	\$100,000	\$20,544	\$20,544	\$20,543.66
	Cta.1093804537 Participaciones 2020	\$0	\$38,726	\$38,726	\$38,726.47
	Cta. 1093807501 ISR Participable 2020	\$0	\$25,549	\$25,549	\$25,549.39
	Cta 1092330226 Fortamun 2020	\$0	\$102,630	\$102,630	\$102,630.12
	Cta 1091880283 D.A.P 2019-2020	\$0	\$115,974	\$115,974	\$115,973.53
	Cta 0592447234 Resarcitorio	\$0	\$291	\$291	\$290.51
	Cta 1094692469 Ingresos Propios 2020	\$0	\$18,218	\$18,218	\$18,218.38
	Cta 1060006968 Remanentes Resarcitorio	\$0	\$715	\$715	\$714.93
	Cta 0111214969 5 al Millar	\$0	\$16	\$16	\$16.39
	Cta 0111793896 Rescate Esp Publicos	\$0	\$0	\$2	\$2.39
	Cta. 0114242475 Ingresos Propios 2020	\$0	\$5,455	\$15,452	\$15,451.76
	Cta. 0114242610 Resarcitorio 2020	\$0	\$52,865	\$52,865	\$52,864.53
	Cta. 0114189779 FISM DF 2020	\$0	\$641,962	\$641,962	\$641,961.95
	Cta. 7013 Cobertura Seguros	\$0	\$313	\$313	\$312.83
	Cta.1096319201 FEIEF 2020	\$0	\$3,813	\$3,813	\$3,813.08
	Cta 1096319256 ISR Enajenacion de bienes	\$0	\$86	\$86	\$85.83
	Cta.1105720521 FEIEF Potenciado 2020	\$0	\$2,095	\$2,095	\$2,094.95
	Cta.1127319244 Infraestructura Urbana 2020	\$0	\$196	\$196	\$195.99
	Cta. 1133037482 Convenio IEA Techumbre	\$0	\$62	\$62	\$61.88
	Cta. 1127319271 FORTAMUN 2021	\$0	\$0	\$1	\$1.00
	Cta.1127319299 FIMS 2021	\$0	\$0	\$1	\$1.00
	Cta.1133037530 Fondo Resarcitorio 2021	\$0	\$0	\$1	\$1.00
	Cta. 1133037521 Participaciones 2021	\$0	\$0	\$1	\$1.00
	Cta.1133037549 Ingresos Propios 2021	\$0	\$0	\$1	\$1.00
59.00	PRODUCTOS NO COMPRENDIDOS EN LA LEY DE INGRESOS VIGENTE, CAUSADOS EN EJERCICIOS FISCALES	\$10,000	\$87,284	\$87,284	\$87,284.02
	ANTERIORES PENDIENTES DE LIQUIDACION O PAGO				
	Recargos en Renta de bienes inmuebles	\$10,000	\$87,284	\$87,284	\$87,284.02
61.00	APROVECHAMIENTOS	\$1,600,000	\$19,707,208	\$19,707,208	\$19,707,208.09
61-02	MULTAS	\$1,600,000	\$2,478,072	\$2,478,072	\$2,478,072.28
	Multa por Incumplimiento de Obligaciones	\$0	\$160,589	\$160,589	\$160,588.56
	Multa por Registro Extemporaneo 5% Valor	\$50,000	\$150,644	\$150,644	\$150,643.98
	Infracciones Viales	\$1,000,000	\$1,560,119	\$1,560,119	\$1,560,118.94
	Infraccion por alcoholimetro	\$50,000	\$0	\$0	\$0.00
	Multas Impuestas por Seguridad Publica	\$300,000	\$448,683	\$448,683	\$448,683.00
	Multas por Daños en Via Publica	\$5,000	\$27,200	\$27,200	\$27,200.00
	Servicio de Grua y Pension	\$195,000	\$112,012	\$112,012	\$112,012.00
	Multas por Infracción al Reglamento de Bebidas Alcoholicas	\$0	\$18,826	\$18,826	\$18,825.80
61-03	INDEMNIZACIONES	\$0	\$436,347	\$436,347	\$436,346.88
	Indemnizaciones por Siniestros B. Muebles y Otros	\$0	\$436,347	\$436,347	\$436,346.88
61-09	OTROS APROVECHAMIENTOS	\$0	\$16,792,789	\$16,792,789	\$16,792,788.93
	OTROS APROVECHAMIENTOS	\$0	\$5,679	\$5,679	\$5,678.52
	REMANENTES	\$0	\$16,787,110	\$16,787,110	\$16,787,110.41
	REMANENTE DAP 2019	\$0	\$6,374,032	\$6,374,032	\$6,374,032.32
	REMANENTE 5 AL MILLAR 2019	\$0	\$166,051	\$166,051	\$166,051.47
	REMANENTE DIRECTO MPAL 2019	\$0	\$9,757,039	\$9,757,039	\$9,757,039.30
	REMANENTE FONDO RESARCITORIO 2018	\$0	\$375,782	\$375,782	\$375,782.35
	REMANENTE FONDO RESARCITORIO 2019	\$0	\$114,205	\$114,205	\$114,204.97
63.00	ACCESORIOS DE APROVECHAMIENTOS	\$0	\$21,311	\$21,311	\$21,310.71
	Recargos por Convenio Artículo 13 de la LIMRR	\$0	\$21,311	\$21,311	\$21,310.71
69.00	APROVECHAMIENTOS NO COMPRENDIDOS EN LA LEY DE INGRESOS VIGENTE, CAUSADOS EN EJERCICIOS FISCALES	\$800,000	\$0	\$0	\$0.00
	ANTERIORES PENDIENTES DE LIQUIDACION O PAGO				
	Aprovechamientos No Comprendidos en el Ley Vigente, Causados en Ejercicios Fiscales Anteriores	\$800,000	\$0	\$0	\$0.00
81.00	PARTICIPACIONES	\$103,650,000	\$116,681,164	\$116,681,164	\$116,681,164.35
	Fondo General de Participaciones	\$62,478,000	\$58,047,195	\$58,047,195	\$58,047,195.00
	Fondo de Fomento Municipal	\$23,833,000	\$24,733,679	\$24,733,679	\$24,733,679.00
	Impuesto Especial Sobre Produccion y Servicios	\$2,128,000	\$2,239,324	\$2,239,324	\$2,239,324.00
	Impuesto sobre Automoviles Nuevos	\$0	\$1,395,469	\$1,395,469	\$1,395,469.00
	Fondo de Fiscalizacion	\$3,344,000	\$3,123,475	\$3,123,475	\$3,123,475.00
	Impuesto al Diesel y Gasolina	\$2,170,000	\$2,130,454	\$2,130,454	\$2,130,454.35
	FEIEF 2020	\$0	\$3,355,839	\$3,355,839	\$3,355,839.00
	Apoyos Extraordinarios	\$0	\$10,000,000	\$10,000,000	\$10,000,000.00

MUNICIPIO DE RINCÓN DE ROMOS
NOTAS A LOS ESTADOS FINANCIEROS AL 31 DICIEMBRE 2020
ANUALIZADA
c) NOTAS DE GESTIÓN ADMINISTRATIVA

	Impuesto Sobre la Renta Participable	\$9,697,000	\$7,551,387	\$7,551,387	\$7,551,387.00
	FEIEF Potenciado 2020	\$0	\$4,104,342	\$4,104,342	\$4,104,342.00
82.00	APORTACIONES	\$65,512,000	\$78,057,958	\$77,841,895	\$77,841,895
	Fondo de Aportaciones para la Infraestructura Social Municipal	\$27,791,000	\$40,266,316	\$40,191,455	\$40,191,455
	Fondo de Aportaciones para el Fortalecimiento de los Municipios y de las Demarcaciones Territoriales del DF (FORTAMUN)	\$37,721,000	\$37,791,642	\$37,650,440	\$37,650,440
83	CONVENIOS	\$0	\$3,214,774	\$3,214,774	\$3,214,774
	Convenio de Colaboración IEA Municipio	\$0	\$345,000	\$345,000	\$345,000
	Convenio Colaboración IEA (Techumbre)	\$0	\$1,069,775	\$1,069,775	\$1,069,775
	Convenio IEA Infraestructura Educativa	\$0	\$1,800,000	\$1,800,000	\$1,800,000
84.00	INCENTIVOS DERIVADOS DE LA COLABORACIÓN FISCAL	\$5,845,000	\$4,968,340	\$4,968,340	\$4,968,340
	Impuesto Sobre Tenencia o Uso de Vehículos Estatal	\$62,000	\$22,968	\$22,968	\$22,968
	Fondo de Compensación del Impuesto Sobre Automóviles	\$1,412,000	\$291,840	\$291,840	\$291,840
	Fondo Especial Para el Fortalecimiento de las Haciendas	\$58,000	\$35,958	\$35,958	\$35,958
	Fondo Resarcitorio	\$3,808,000	\$3,799,012	\$3,799,012	\$3,799,012
	Impuesto Sobre la Venta Final de Bebidas con Contenido	\$181,000	\$185,499	\$185,499	\$185,499
	Fondo de Compensación del Impuesto Sobre Automóviles	\$324,000	\$0	\$0	\$0
	ISR Enajenación de Bienes Inmuebles	\$0	\$628,404	\$628,404	\$628,404
	Impuesto sobre Tenencia o Uso de Vehículos Federal	\$0	\$1,824	\$1,824	\$1,824
	Fondo Especial Para el Fortalecimiento de las Haciendas	\$0	\$2,835	\$2,835	\$2,835
	Total	\$203,883,900	\$256,824,660	\$256,618,601	\$256,618,601

11. Información sobre la Deuda y el Reporte Analítico de la Deuda

Estado Analítico de la Deuda y Otros Pasivos
Del 01 de Enero al 31 Diciembre del 2020

Denominación de las Deudas	Moneda de Contratación	Institución o País Acreedor	Saldo Inicial del Periodo	Saldo Final del Periodo
DEUDA PÚBLICA				
Corto Plazo				
Deuda Interna				
Instituciones de Crédito	Peso	México	0	0
Títulos y Valores	Peso	México	0	0
Arrendamientos Financieros	Peso	México	0	0
Deuda Externa				
Organismos Financieros Internacionales	Peso	México	0	0
Deuda Bilateral	Peso	México	0	0
Títulos y Valores	Peso	México	0	0
Arrendamientos Financieros	Peso	México	0	0
Subtotal a Corto Plazo				
0				
Largo Plazo				
Deuda Interna				
Instituciones de Crédito	Peso	México	0	0
Títulos y Valores	Peso	México	0	0
Arrendamientos Financieros	Peso	México	0	0
Deuda Externa				
Organismos Financieros Internacionales	Peso	México	0	0
Deuda Bilateral	Peso	México	0	0
Títulos y Valores	Peso	México	0	0
Arrendamientos Financieros	Peso	México	0	0
Subtotal a Largo Plazo				
0				
Otros Pasivos	Peso	México	49,999,795	88,817,701
Total Deuda y Otros Pasivos			49,999,795	88,817,701

12. Calificaciones otorgadas

A la fecha de las presentes notas, el Municipio de Rincón de Romos no ha realizado alguna transacción que esté sujeta a una calificación crediticia.

13. Proceso de Mejora

Se informará de:

- a) Principales Políticas de control interno: En el área de Contraloría se tienen avances de las políticas de Control Interno basado en el modelo (COSO), así como los siguientes: Lineamiento del fono de Gestión Social, Manual para el Manejo de fondos revolventes, Reglas de carácter para la aplicación de Subsidios, Norma para el Manejo y Control de los Viáticos o Gastos de Viaje.
- b) Medidas de desempeño financiero, metas y alcance: El Municipio de Rincón de Romos tiene como meta y alcance la aplicación del Ejercicio del presupuesto con eficacia y eficiencia.

14. Información por Segmentos

En referencia a este apartado el Municipio de Rincón de Romos, hace mención que no considera necesario revelar la información financiera de manera segmentada debido a la diversidad de actividades y operaciones que se realizan.

15. Eventos Posteriores al Cierre

El Municipio de Rincón de Romos, no ha registrado Eventos Posteriores al Cierre del Diciembre 2020.

16. Partes Relacionadas

No existen partes relacionadas que pudieran ejercer influencia significativa sobre la toma de decisiones financieras y operativas.

17. Responsabilidad Sobre la Presentación Razonable de la Información Contable

El Municipio de Rincón de Romos, presenta su Información Contable firmada en cada página de la misma e incluye al final la siguiente leyenda: "Bajo protesta de decir verdad declaramos que los Estados Financieros y sus notas, son razonablemente correctos y son responsabilidad del emisor". Lo anterior, no será aplicable para la información contable consolidada.

Cuenta Pública 2020 Municipio de Rincón de Romos Estado Analítico de Ingresos Del 1 de Enero al 31 de Diciembre de 2020 ANUALIZADA						
Rubro de Ingresos	Estimado	Ampliaciones y Reducciones	Ingreso Modificado	Devengado	Recaudado	Diferencia
	(1)	(2)	(3= 1 + 2)	(4)	(5)	(6= 5 - 1)
Impuestos	10,840,000	2,627,647	13,467,647	13,467,647	13,467,647	2,627,647
Cuotas y Aportaciones de Seguridad Social	0	0	0	0	0	0
Contribuciones de Mejoras	30,000	-30,000	0	0	0	-30,000
Derechos	15,229,900	3,713,539	18,943,439	18,943,439	18,943,439	3,713,539
Productos	377,000	1,385,819	1,762,819	1,772,824	1,772,824	1,395,824
Aprovechamientos	2,400,000	17,328,519	19,728,519	19,728,519	19,728,519	17,328,519
Ingresos por Venta de Bienes, Prestación de Servicios y Otros Ingresos	0	0	0	0	0	0
Participaciones, Aportaciones, Convenios, Incentivos Derivados de la Colaboración Fiscal y Fondos Distintos de Aportaciones	175,007,000	27,915,237	202,922,237	202,706,173	202,706,173	27,699,173
Transferencias, Asignaciones, Subsidios y Subvenciones, y Pensiones y Jubilaciones	0	0	0	0	0	0
Ingresos Derivados de Financiamientos	0	0	0	0	0	0
Total	203,883,900	52,940,760	256,824,660	256,618,601	256,618,601	62,734,701
				Ingresos excedentes¹		

Estado Analítico de Ingresos Por Fuente de Financiamiento						
Ingresos del Poder Ejecutivo Federal o Estatal y de los Municipios	Estimado	Ampliaciones y Reducciones	Ingreso Modificado	Devengado	Recaudado	Diferencia
	(1)	(2)	(3= 1 + 2)	(4)	(5)	(6= 5 - 1)
Impuestos	10,840,000	2,627,647	13,467,647	13,467,647	13,467,647	2,627,647
Cuotas y Aportaciones de Seguridad Social	0	0	0	0	0	0
Contribuciones de Mejoras	30,000	-30,000	0	0	0	-30,000
Derechos	15,229,900	3,713,539	18,943,439	18,943,439	18,943,439	3,713,539
Productos	377,000	1,385,819	1,762,819	1,772,824	1,772,824	1,395,824
Aprovechamientos	2,400,000	17,328,519	19,728,519	19,728,519	19,728,519	17,328,519
Participaciones, Aportaciones, Convenios, Incentivos Derivados de la Colaboración Fiscal y Fondos Distintos	175,007,000	27,915,237	202,922,237	202,706,173	202,706,173	27,699,173
Transferencias, Asignaciones, Subsidios y Subvenciones, y Pensiones y Jubilaciones	0	0	0	0	0	0
Ingresos de los Estados Unidos de México, los Estados Unidos Mexicanos y los Estados Unidos de México	0	0	0	0	0	0
Ingresos de los Estados Unidos Mexicanos de los Poderes Legislativo y Judicial, de los Órganos Autónomos y del Sector Paraestatal o Paramunicipal, así como de las Empresas Productivas del Estado	0	0	0	0	0	0
Cuotas y Aportaciones de Seguridad Social	0	0	0	0	0	0
Productos	0	0	0	0	0	0
Ingresos por Venta de Bienes, Prestación de Servicios y Otros Ingresos	0	0	0	0	0	0
Transferencias, Asignaciones, Subsidios y Subvenciones, y Pensiones y Jubilaciones	0	0	0	0	0	0
Ingresos derivados de financiamiento	0	0	0	0	0	0
Ingresos Derivados de Financiamientos	0	0	0	0	0	0
Total	203,883,900	52,940,760	256,824,660	256,618,601	256,618,601	62,734,701
				Ingresos excedentes		

Cuenta Pública 2020 Municipio de Rincón de Romos Estado Analítico del Ejercicio del Presupuesto de Egresos Clasificación Administrativa Del 1 de Enero al 31 de Diciembre de 2020 ANUALIZADA						
Concepto	Egresos					
	Aprobado 1	Ampliaciones/ Reducciones 2	Modificado 3 = (1 + 2)	Devengado 4	Pagado 5	Subejercicio 6 = (3 - 4)
PRESIDENCIA	\$20,003,000	-\$854,881	\$19,148,119	\$19,148,119	\$19,148,119	\$0
PRESIDENCIA	\$19,480,000	-\$1,154,077	\$18,325,923	\$18,325,923	\$18,325,923	\$0
SECRETARÍA PARTICULAR	\$523,000	\$299,756	\$822,756	\$822,756	\$822,756	\$0
COORDINACIÓN DE ASESORES	\$1,306,000	\$105,412	\$1,411,412	\$1,411,412	\$1,411,412	\$0
COORDINACIÓN DE ASESORES	\$970,000	\$308,098	\$1,278,098	\$1,278,098	\$1,278,098	\$0
DEPARTAMENTO DE PROYECTOS ESPECIALES	\$197,000	-\$102,444	\$94,556	\$94,556	\$94,556	\$0
DEPARTAMENTO DE PROYECTOS	\$139,000	-\$100,242	\$38,758	\$38,758	\$38,758	\$0
COORDINACIÓN DE COMUNICACIÓN SOCIAL Y RELACIONES PÚBLICAS	\$1,349,000	\$402,665	\$1,751,665	\$1,751,665	\$1,751,665	\$0
COORDINACIÓN DE COMUNICACIÓN SOCIAL Y RELACIONES PÚBLICAS	\$678,000	-\$83,054	\$594,946	\$594,946	\$594,946	\$0
DEPARTAMENTO DE INFORMACIÓN Y PRENSA	\$128,000	\$5,139	\$133,139	\$133,139	\$133,139	\$0
DEPARTAMENTO DE FOTOGRAFÍA Y VIDEO	\$149,000	\$99,472	\$248,472	\$248,472	\$248,472	\$0
DEPARTAMENTO DE DISEÑO E IMAGEN	\$127,000	\$295,066	\$422,066	\$422,066	\$422,066	\$0
DEPARTAMENTO DE RELACIONES PÚBLICAS	\$139,000	-\$27,044	\$111,956	\$111,956	\$111,956	\$0
DIRECCIÓN DE DESARROLLO INTEGRAL DE LA FAMILIA	\$6,120,000	\$2,954	\$6,122,954	\$6,122,954	\$6,122,954	\$0
DIRECCIÓN DE DESARROLLO INTEGRAL DE LA FAMILIA	\$2,543,000	\$261,618	\$2,804,618	\$2,804,618	\$2,804,618	\$0
DEPARTAMENTO DE PROGRAMAS GUBERNAMENTALES	\$256,000	-\$175,441	\$80,559	\$80,559	\$80,559	\$0
DEPARTAMENTO DE PSICOLOGÍA	\$256,000	-\$254,770	\$1,230	\$1,230	\$1,230	\$0
DEPARTAMENTO DE TRABAJADORA SOCIAL	\$256,000	-\$60,713	\$195,287	\$195,287	\$195,287	\$0
DEPARTAMENTO DE PROTECCIÓN A LA FAMILIA Y DEFENSA DEL MENOR	\$256,000	-\$57,368	\$208,632	\$208,632	\$208,632	\$0
COORDINADORA DE GRUPOS DE LA TERCERA EDAD	\$777,000	-\$270,414	\$506,586	\$506,586	\$506,586	\$0
INSTANCIA INFANTIL	\$1,766,000	\$560,043	\$2,326,043	\$2,326,043	\$2,326,043	\$0
DIRECCIÓN DE CONTRALORIA MUNICIPAL	\$5,647,000	-\$3,083,358	\$2,563,642	\$2,531,730	\$2,531,730	\$319,913
DIRECCIÓN DE CONTRALORIA MUNICIPAL	\$505,000	\$552,618	\$1,057,618	\$1,025,705	\$1,025,705	\$319,913
SUBCONTRALOR	\$288,000	\$96,380	\$384,380	\$384,380	\$384,380	\$0
DEPARTAMENTO DE TRANSPARENCIA	\$258,000	-\$110,187	\$147,813	\$147,813	\$147,813	\$0
DEPARTAMENTO DE AUDITORIAS	\$258,000	\$22,834	\$280,834	\$280,834	\$280,834	\$0
DEPARTAMENTO JURIDICO OIC	\$4,358,000	-\$3,645,002	\$712,998	\$712,998	\$712,998	\$0
DELEGACIONES MUNICIPALES	\$1,640,500	\$495,989	\$2,136,489	\$2,136,489	\$2,136,489	\$0
DELEGACION MUNICIPAL DE PABELLON DE HIDALGO	\$651,500	\$31,303	\$682,803	\$682,803	\$682,803	\$0
DELEGACION MUNICIPAL DE PABLO ESCALERAS	\$545,000	\$253,375	\$798,375	\$798,375	\$798,375	\$0
DELEGACION MUNICIPAL DE SAN JACINTO	\$444,000	\$211,311	\$655,311	\$655,311	\$655,311	\$0
SECRETARÍA DEL H. AYUNTAMIENTO Y DIRECCIÓN GENERAL DE GOBIERNO	\$10,591,700	\$9,237,787	\$19,829,487	\$19,829,487	\$19,829,487	\$0
SECRETARÍA DEL H. AYUNTAMIENTO Y DIRECCIÓN GENERAL DE GOBIERNO	\$7,849,000	\$7,667,748	\$15,516,748	\$15,517,348	\$15,517,348	\$0
SUBDIRECCIÓN GENERAL DE GOBIERNO	\$441,100	-\$145,687	\$295,413	\$295,413	\$295,413	\$0
DEPARTAMENTO DE REGLAMENTOS Y LICENCIAS	\$699,000	\$275,449	\$974,449	\$974,449	\$974,449	\$0
DEPARTAMENTO DE JUECES CALIFICADORES	\$265,000	\$326,719	\$591,719	\$591,719	\$591,719	\$0
DELEGADOS Y COMISARIOS	\$596,250	\$472,043	\$1,068,293	\$1,068,293	\$1,068,293	\$0
DEPARTAMENTO DEL ARCHIVO GENERAL	\$249,500	-\$228,210	\$21,290	\$21,290	\$21,290	\$0
DEPARTAMENTO DE CONTROL PATRIMONIAL	\$241,250	-\$128,075	\$113,175	\$113,175	\$113,175	\$0
JUNTA DE RECLUTAMIENTO	\$250,000	-\$250,000	\$0	\$0	\$0	\$0
DIRECCIÓN JURIDICA SRIA AYUNTAMIENTO	\$0	\$1,147,201	\$1,147,201	\$1,147,201	\$1,147,201	\$0
TESORERÍA MUNICIPAL	\$3,540,000	\$1,356,147	\$4,896,147	\$4,896,147	\$4,896,147	\$0
TESORERÍA MUNICIPAL	\$1,431,000	-\$10,552	\$1,414,448	\$1,414,448	\$1,414,448	\$0
CONTADOR GENERAL	\$272,500	\$99,129	\$371,629	\$371,629	\$371,629	\$0
DEPARTAMENTO CONTABLE DE EGRESOS	\$795,000	\$347,437	\$1,142,437	\$1,142,437	\$1,142,437	\$0
DEPARTAMENTO CONTABLE DE INGRESOS	\$293,500	\$69,760	\$363,260	\$363,260	\$363,260	\$0
DEPARTAMENTO DE EGRESOS	\$248,000	\$280,373	\$528,373	\$528,373	\$528,373	\$0
DIRECCIÓN DE PLANEACIÓN Y DESARROLLO URBANO	\$3,853,500	-\$980,877	\$2,872,623	\$2,972,623	\$2,972,623	\$0
DIRECCIÓN DE PLANEACIÓN Y DESARROLLO URBANO	\$791,500	\$805,802	\$1,597,302	\$1,597,302	\$1,597,302	\$0
COMITÉ DE PLANEACIÓN MUNICIPAL	\$257,000	-\$254,276	\$2,724	\$2,724	\$2,724	-\$0
SUBDIRECCIÓN DE PLANEACIÓN Y PROGRAMACIÓN	\$257,000	-\$125,034	\$472,034	\$472,034	\$472,034	\$0
DEPARTAMENTO DE INFORMACIÓN Y PROYECTOS	\$257,000	-\$247,320	\$9,671	\$9,671	\$9,671	\$0
DEPARTAMENTO DE PLANES Y PROGRAMAS	\$257,000	-\$108,310	\$148,690	\$148,690	\$148,690	\$0
DEPARTAMENTO DE REGULARIZACIÓN Y ORDENAMIENTO	\$257,000	-\$190,407	\$66,593	\$66,593	\$66,593	\$0
DEPARTAMENTO JURIDICO PLANEACION	\$340,000	-\$253,530	\$86,470	\$86,470	\$86,470	\$0
SUBDIRECCIÓN DE DESARROLLO URBANO	\$319,000	\$44,428	\$363,428	\$363,428	\$363,428	\$0
DEPARTAMENTO DE CONTROL URBANO	\$311,000	-\$302,665	\$8,335	\$8,335	\$8,335	\$0
DEPARTAMENTO DE ATENCIÓN Y GESTIÓN URBANA	\$269,000	-\$267,490	\$1,510	\$1,510	\$1,510	\$0
DEPARTAMENTO DE FRACCIONAMIENTOS	\$311,000	-\$301,430	\$9,570	\$9,570	\$9,570	\$0
DIRECCIÓN DE OBRAS PÚBLICAS MUNICIPALES	\$36,097,400	\$18,859,257	\$54,956,757	\$54,540,284	\$13,416,530	\$416,427
DIRECCIÓN DE OBRAS PÚBLICAS MUNICIPALES	\$33,062,500	\$15,466,932	\$48,529,432	\$48,237,529	\$8,214,474	\$291,903
SUBDIRECCIÓN DE OBRAS PÚBLICAS	\$641,000	-\$504,142	\$136,858	\$136,858	\$136,858	\$0
COMITÉ DE LICITACIONES	\$313,000	\$287,475	\$600,475	\$600,475	\$600,475	\$0
DEPARTAMENTO DE PROYECTOS	\$328,000	\$1,334,089	\$1,662,089	\$1,669,089	\$620,666	\$13,424
DEPARTAMENTO DE CONSERVACION Y MANTENIMIENTO	\$387,000	\$642,106	\$1,029,106	\$918,008	\$918,008	\$111,098
DEPARTAMENTO DE CONSTRUCCION Y SUPERVISION	\$1,016,000	-\$1,918,515	\$2,834,515	\$2,834,466	\$2,798,778	\$45
DEPARTAMENTO DE ANALISIS Y COSTOS UNITARIOS	\$313,000	-\$189,749	\$123,251	\$127,282	\$127,282	\$0
DIRECCIÓN DE ADMINISTRACIÓN	\$2,374,000	\$16,114,060	\$38,488,060	\$38,488,060	\$38,488,060	\$0
DIRECCIÓN DE ADMINISTRACIÓN	\$2,396,000	\$221,356	\$3,617,356	\$3,617,356	\$3,617,356	\$0
DEPARTAMENTO DE RECURSOS HUMANOS	\$1,612,000	\$12,518,368	\$29,130,368	\$29,130,368	\$29,130,368	\$0
DEPARTAMENTO DE INFORMÁTICA	\$830,000	-\$247,032	\$582,968	\$582,968	\$582,968	\$0
DEPARTAMENTO DE RECURSOS MATERIALES	\$1,245,000	\$2,705,656	\$3,950,656	\$3,950,656	\$3,950,656	\$0
DEPARTAMENTO DE SERVICIOS GENERALES DE INTENDENCIA	\$401,000	\$986,212	\$1,387,212	\$1,317,212	\$1,317,212	\$0
DIRECCIÓN DE DESARROLLO SOCIAL Y CONCERTACION	\$2,230,000	\$2,200,326	\$4,430,326	\$4,439,326	\$4,439,326	\$0
DIRECCIÓN DESARROLLO SOCIAL Y CONCERTACION	\$1,002,000	\$967,626	\$1,969,626	\$1,969,626	\$1,969,626	\$0
SUBDIRECCIÓN DE DESARROLLO SOCIAL	\$379,000	\$297,152	\$676,152	\$676,152	\$676,152	\$0
DEPARTAMENTO DE PROGRAMAS SOCIALES	\$454,000	\$626,930	\$1,080,930	\$1,090,930	\$1,090,930	\$0
DEPARTAMENTO DE PROMOCION Y CONCERTACION SOCIAL	\$394,000	\$308,618	\$702,618	\$702,618	\$702,618	\$0
DIRECCIÓN DE DESARROLLO AGROPECUARIO	\$2,621,000	-\$755,993	\$1,865,007	\$1,865,007	\$1,865,007	\$0
DIRECCIÓN DE DESARROLLO AGROPECUARIO	\$429,000	\$206,757	\$635,757	\$635,757	\$635,757	\$0
SUBDIRECCIÓN DE DESARROLLO AGROPECUARIO	\$384,000	-\$263,420	\$120,580	\$100,580	\$100,580	\$0
DEPARTAMENTO DE DESARROLLO RURAL	\$1,440,000	-\$753,361	\$686,639	\$681,139	\$681,139	\$0
DEPARTAMENTO DE FOMENTO AGROPECUARIO	\$384,000	\$83,531	\$467,531	\$447,531	\$447,531	\$0
DIRECCIÓN DE SERVICIOS PÚBLICOS MUNICIPALES	\$35,410,000	\$8,216,817	\$43,626,817	\$43,623,636	\$43,623,636	\$3,181
DIRECCIÓN DE SERVICIOS PÚBLICOS MUNICIPALES	\$1,684,300	\$2,584,000	\$4,268,300	\$4,268,300	\$4,268,300	\$0
SUBDIRECCIÓN DE SERVICIOS PÚBLICOS MUNICIPALES	\$2,831,500	\$493,076	\$3,324,576	\$3,325,176	\$3,325,176	\$0
DEPARTAMENTO DE ASEO PÚBLICO	\$20,230,000	\$2,508,501	\$22,738,501	\$22,748,501	\$22,748,320	\$3,181
DEPARTAMENTO DE ALUMBRADO PÚBLICO	\$2,486,100	\$1,056,382	\$3,542,482	\$3,542,482	\$3,542,482	\$0
DEPARTAMENTO DE CAZA Y MATANZA	\$1,050,500	-\$687,952	\$362,548	\$362,548	\$362,548	\$0
DEPARTAMENTO DE PANTEONES	\$784,000	\$295,369	\$1,079,369	\$1,080,469	\$1,080,469	\$0
DIRECCIÓN DE ECOLOGÍA Y PROTECCIÓN DEL MEDIO AMBIENTE	\$1,657,600	\$84,358	\$1,741,958	\$1,673,215	\$1,673,215	\$0
DIRECCIÓN DE ECOLOGÍA Y PROTECCIÓN DEL MEDIO AMBIENTE	\$328,000	\$161,286	\$489,286	\$489,286	\$489,286	\$0
SUBDIRECCIÓN DE ECOLOGÍA	\$260,500	\$73,530	\$334,030	\$334,030	\$334,030	\$0
DEPARTAMENTO DE INSPECCIÓN Y VIGILANCIA	\$248,500	-\$196,814	\$51,686	\$51,686	\$51,686	\$0
DEPARTAMENTO DE IMPACTO AMBIENTAL	\$275,000	\$11,845	\$286,845	\$287,345	\$287,345	\$0
DEPARTAMENTO DE EDUCACIÓN AMBIENTAL	\$278,500	\$35,670	\$314,170	\$314,170	\$314,170	\$0
DEPARTAMENTO DE PROYECTOS ESPECIALES	\$266,600	-\$169,901	\$96,699	\$96,699	\$96,699	\$0
DIRECCIÓN DE EDUCACIÓN, ACCIÓN CÍVICA, CULTURA Y DEPORTES	\$6,645,600	\$2,199,888	\$8,845,488	\$7,845,188	\$7,845,188	\$0
DIRECCIÓN DE EDUCACIÓN, ACCIÓN CÍVICA, CULTURA Y DEPORTES	\$1,147,000	\$1,387,553	\$2,534,553	\$2,534,553	\$2,534,553	\$0
SUBDIRECCIÓN DE EDUCACIÓN	\$716,500	\$12,312	\$728,812	\$728,812	\$728,812	\$0
DEPARTAMENTO DE ACCIÓN CÍVICA	\$1,171,000	-\$437,952	\$733,048	\$733,049	\$733,049	\$0
DEPARTAMENTO DE PROMOCIÓN CULTURAL	\$881,000	\$336,273	\$1,217,273	\$1,217,273	\$1,217,273	\$0
DEPARTAMENTO DE ACTIVIDADES DEPORTIVAS	\$1,730,000	\$901,501	\$2,631,501	\$2,631,501	\$2,631,501	\$0
DIRECCIÓN DE REGULACIÓN SANITARIA	\$1,468,900	\$1,468,900	\$2,937,800	\$2,270,822	\$2,270,822	\$0
DIRECCIÓN DE REGULACIÓN SANITARIA	\$528,300	\$552,052	\$1,080,352	\$1,080,352	\$1,080,352	\$0
DEPARTAMENTO DE CONTROL SANITARIO	\$303,000	\$565,714	\$868,714	\$868,714	\$868,714	\$0
DEPARTAMENTO DE FOMENTO SANITARIO	\$348,000	-\$94,442	\$253,558	\$251,358	\$251,358	\$0
DEPARTAMENTO DE FOMENTO SANITARIO	\$253,000	\$272,300	\$525,300	\$525,300	\$525,300	\$0
DIRECCIÓN DE DESARROLLO ECONÓMICO Y TURISMO	\$3,420,000	-\$314,131	\$3,105,869	\$3,105,869	\$3,105,869	\$0
DIRECCIÓN DE DESARROLLO ECONÓMICO Y TURISMO	\$1,387,500	-\$35,763	\$1,351,737	\$1,351,737	\$1,351,737	\$0
DEPARTAMENTO DE DESARROLLO EMPRESARIAL	\$289,500	\$21,482	\$310,982	\$310,982	\$310,982	\$0
DEPARTAMENTO DE TURISMO	\$290,500	\$81,882	\$372,382	\$372,382	\$372,382	\$0
DEPARTAMENTO DE INDUSTRIA Y COMERCIO	\$290,500	-\$175,354	\$115,146	\$115,146	\$115,146	\$0
VENTANILLA ÚNICA DE GESTIÓN EMPRESARIAL	\$290,500	-\$84,348	\$206,152	\$206,152	\$206,152	\$0
SUBDIRECCIÓN DE FONDO PRODUCTIVO MUNICIPAL	\$290,50					

Cuenta Pública 2020 Municipio de Rincón de Romos Estado Analítico del Ejercicio del Presupuesto de Egresos Clasificación Económica (por Tipo de Gasto) Del 1 de Enero al 31 de Diciembre de 2020 ANUALIZADA						
Concepto	Egresos					
	Aprobado 1	Ampliaciones/ (Reducciones) 2	Modificado 3 = (1 + 2)	Devengado 4	Pagado 5	Subejercicio 6 = (3 - 4)
Gasto Corriente	158,604,900	43,791,785	202,396,685	202,137,530	201,792,592	259,156
Gasto de Capital	34,279,000	14,412,351	48,691,351	48,357,738	7,578,922	333,614
Amortización de la Deuda y Disminución de Pasivos	8,000,000	-8,000,000	0	0	0	0
Pensiones y Jubilaciones	3,000,000	2,736,623	5,736,623	5,736,623	5,736,623	0
Participaciones	0	0	0	0	0	0
Total del Gasto	203,883,900	52,940,760	256,824,660	256,231,890	215,108,137	592,769

Cuenta Pública 2020						
Municipio de Rincón de Romos						
Estado Analítico del Ejercicio del Presupuesto de Egresos						
Clasificación por Objeto del Gasto (Capítulo y Concepto)						
Del 1 de Enero al 31 de Diciembre de 2020						
ANUALIZADA						
Concepto	Egresos					Subejercicio 6 = (3 - 4)
	Aprobado 1	Ampliaciones/ (Reducciones) 2	Modificado 3 = (1 + 2)	Devengado 4	Pagado 5	
Servicios Personales	95,041,000	27,707,744	122,748,744	122,745,543	122,745,543	3,201
Remuneraciones al Personal de Carácter Permanente	48,540,000	35,000,845	83,540,845	83,540,845	83,540,845	0
Remuneraciones al Personal de Carácter Transitorio	490,000	-490,000	0	0	0	0
Remuneraciones Adicionales y Especiales	18,558,000	-473,480	18,084,520	18,084,520	18,084,520	0
Seguridad Social	14,000,000	3,616,844	17,616,844	17,613,643	17,613,643	3,201
Otras Prestaciones Sociales y Económicas	13,413,000	-9,908,465	3,506,535	3,506,535	3,506,535	0
Previsiones	0	0	0	0	0	0
Pago de Estímulos a Servidores Públicos	40,000	-40,000	0	0	0	0
Materiales y Suministros	26,615,100	1,604,462	28,219,562	28,104,790	28,104,790	114,772
Materiales de Administración, Emisión de Documentos y Artículos Oficiales	2,188,100	-766,387	1,421,713	1,418,039	1,418,039	3,674
Alimentos y Utensilios	174,000	130,026	304,026	304,026	304,026	0
Materias Primas y Maletajes de Producción y Comercialización	426,000	-244,431	181,569	181,569	181,569	0
Materiales y Artículos de Copiefacción y de Reparación	13,035,600	2,098,219	15,133,819	15,022,721	15,022,721	111,098
Productos Químicos, Farmacéuticos y de Laboratorio	65,000	-51,637	13,363	13,363	13,363	0
Combustibles, Lubrificantes y Aditivos	6,400,000	661,862	7,061,862	7,061,862	7,061,862	0
Vestuario, Blancos, Prendas de Protección y Artículos Deportivos	1,004,100	-545,283	458,817	458,817	458,817	0
Materiales y Suministros Para Seguridad	1,700,000	-1,698,086	1,914	1,914	1,914	0
Herramientas, Refacciones y Accesorios Menores	1,622,300	2,020,179	3,642,479	3,642,479	3,642,479	0
Servicios Generales	20,110,800	5,478,548	25,589,348	25,586,167	25,241,229	3,181
Servicios Básicos	7,977,500	1,429,748	9,407,248	9,407,248	9,407,248	0
Servicios de Arrendamiento	100,000	362,967	462,967	462,967	462,967	0
Servicios Profesionales, Científicos, Técnicos y Otros Servicios	650,000	1,932,331	2,582,331	2,582,331	2,237,393	0
Servicios Financieros, Bancarios y Comerciales	1,455,000	-664,403	790,597	790,597	790,597	0
Servicios de Instalación, Reparación, Mantenimiento y Conservación	3,648,000	-211,238	3,437,262	3,434,060	3,434,060	3,181
Servicios de Comunicación Social y Publicidad	52,000	-26,380	25,620	25,620	25,620	0
Servicios de Traslado y Viajes	83,000	-43,629	39,371	39,371	39,371	0
Servicios Oficiales	3,314,000	-2,692,387	621,613	621,613	621,613	0
Otros Servicios Generales	2,830,800	5,391,539	8,222,339	8,222,339	8,222,339	0
Transferencias, Asignaciones, Subsidios y Otras Ayudas	19,038,000	11,344,304	30,382,304	30,244,303	30,244,303	138,001
Transferencias Internas y Asignaciones al Sector Público	0	2,086,795	2,086,795	1,948,794	1,948,794	138,001
Transferencias al Resto del Sector Público	12,000,000	3,168,083	15,168,083	15,168,083	15,168,083	0
Subsidios y Subvenciones	0	0	0	0	0	0
Ayudas Sociales	4,038,000	3,352,803	7,390,803	7,390,803	7,390,803	0
Pensiones y Jubilaciones	3,000,000	2,736,623	5,736,623	5,736,623	5,736,623	0
Transferencias a Fideicomisos, Mandatos y Otros Análogos	0	0	0	0	0	0
Transferencias a la Seguridad Social	0	0	0	0	0	0
Donativos	0	0	0	0	0	0
Transferencias al Exterior	0	0	0	0	0	0
Bienes Muebles, Inmuebles e Intangibles	2,680,000	-1,405,519	1,274,481	1,241,817	1,241,817	32,664
Mobiliario y Equipo de Administración	410,000	250,680	660,680	652,736	652,736	7,944
Mobiliario y Equipo Educativo y Recreativo	20,000	24,988	44,988	44,988	44,988	0
Equipo e Instrumental Médico y de Laboratorio	0	0	0	0	0	0
Vehículos y Equipo de Transporte	500,000	-55,380	444,620	419,900	419,900	24,720
Equipo de Defensa y Seguridad	0	0	0	0	0	0
Maquinaria, Otros Equipos y Herramientas	1,750,000	-1,635,505	114,495	114,495	114,495	0
Activos Biológicos	0	0	0	0	0	0
Bienes Inmuebles	0	0	0	0	0	0
Activos Intangibles	0	9,698	9,698	9,698	9,698	0
Inversión Pública	31,599,000	15,817,871	47,416,871	47,115,921	6,337,105	300,950
Obra Pública en Bienes de Dominio Público	31,599,000	266,288	31,865,288	31,641,729	6,206,347	223,559
Obra Pública en Bienes Propios	0	15,551,583	15,551,583	15,474,191	130,758	77,391
Proyectos Productivos y Acciones de Fomento	0	0	0	0	0	0
Inversiones Financieras y Otras Provisiones	0	0	0	0	0	0
Inversiones Para el Fomento de Actividades Productivas	0	0	0	0	0	0
Acciones y Participaciones de Capital	0	0	0	0	0	0
Compra de Títulos y Valores	0	0	0	0	0	0
Concesión de Préstamos	0	0	0	0	0	0
Inversiones en Fideicomisos, Mandatos y Otros Análogos	0	0	0	0	0	0
Otras Inversiones Financieras	0	0	0	0	0	0
Provisiones para Contingencias y Otras Erogaciones Especiales	0	0	0	0	0	0
Participaciones y Aportaciones	800,000	393,350	1,193,350	1,193,350	1,193,350	0
Participaciones	0	0	0	0	0	0
Aportaciones	0	0	0	0	0	0
Convenios	800,000	393,350	1,193,350	1,193,350	1,193,350	0
Deuda Pública	8,000,000	-8,000,000	0	0	0	0
Amortización de la Deuda Pública	0	0	0	0	0	0
Intereses de la Deuda Pública	0	0	0	0	0	0
Comisiones de la Deuda Pública	0	0	0	0	0	0
Gastos de la Deuda Pública	0	0	0	0	0	0
Costo por Coberturas	0	0	0	0	0	0
Apoyos Financieros	0	0	0	0	0	0
Adeudos de Ejercicios Fiscales Anteriores (Adefas)	8,000,000	-8,000,000	0	0	0	0
Total del Gasto	203,883,900	52,940,760	256,824,660	256,231,890	215,108,137	592,769

Cuenta Pública 2020 Municipio de Rincón de Romos Estado Analítico del Ejercicio del Presupuesto de Egresos Clasificación Funcional (Finalidad y Función) Del 1 de Enero al 31 de Diciembre de 2020 ANUALIZADA								
Concepto	Aprobado		Ampliaciones/ (Reducciones)		Egresos		Pagado	Subejercicio
	1	2	3 = (1 + 2)	4	5	6 = (3 - 4)		
Gobierno	162,104,900	33,228,894	195,333,794	195,139,832	192,274,832	193,962	0	0
Legislación			0			0		
Justicia			0			0		0
Coordinación de la Política de Gobierno	110,871,900	22,619,985	133,491,885	133,456,791	133,456,791	35,094		0
Relaciones Exteriores			0			0		0
Asuntos Financieros y Hacendarios	13,200,000	9,084,348	22,284,348	22,284,348	22,284,348	0		0
Seguridad Nacional			0			0		0
Asuntos de Orden Público y de Seguridad Interior	37,721,000	506,992	38,227,992	38,086,790	36,286,790	141,202		0
Otros Servicios Generales	312,000	1,017,569	1,329,569	1,311,903	246,903	17,666		0
Desarrollo Social	39,787,000	21,195,048	60,982,048	60,583,242	22,324,488	398,807	0	0
Protección Ambiental	15,000	185,000	200,000	200,000	200,000	0		0
Vivienda y Servicios a la Comunidad	37,519,000	3,458,346	40,977,346	40,751,886	20,669,454	225,459		0
Salud	0	350,116	350,116	350,116	350,116	0		0
Recreación, Cultura y Otras Manifestaciones Sociales	1,247,000	9,748,574	10,995,574	10,995,574	427,251	168,923		0
Educación	481,000	6,795,922	7,276,922	7,108,000	0	168,923		0
Protección Social	525,000	-448,115	76,885	76,885	76,885	0		0
Otros Asuntos Sociales	0	1,105,206	1,105,206	1,100,781	600,781	4,425		0
Desarrollo Económico	1,982,000	-1,483,183	508,817	508,817	508,817	0	0	0
Asuntos Económicos, Comerciales y Laborales en General	892,000	-726,433	165,567	165,567	165,567	0		0
Agropecuaria, Silvicultura, Pesca y Caza	1,100,000	-756,750	343,250	343,250	343,250	0		0
Combustibles y Energía			0			0		0
Minería, Manufacturas y Construcción			0			0		0
Transporte			0			0		0
Comunicaciones			0			0		0
Turismo			0			0		0
Ciencia, Tecnología e Innovación			0			0		0
Otras Industrias y Otros Asuntos Económicos			0			0		0
Otros no Clasificados en Funciones Anteriores	0	0	0	0	0	0	0	0
Transacciones de la Deuda Pública / Costo Financiero de la Deuda			0			0		0
Transferencias, Participaciones y Aportaciones entre Diferentes Niveles y Ordenes de Gobierno			0			0		0
Saneamiento del Sistema Financiero			0			0		0
Adeudos de Ejercicios Fiscales Anteriores			0			0		0
Total del Gasto	203,883,900	52,940,760	256,824,660	256,231,890	215,108,137	592,769		0

Cuenta Pública 2020
Municipio de Rincón de Romos
Endeudamiento Neto
Del 1 de Enero al 31 de Diciembre de 2020
ANUALIZADA

Identificación de Crédito o Instrumento	Contratación/Colocación	Amortización	Endeudamiento Neto
	A	B	C = A - B
Creditos Bancarios			
			0
			0
			0
			0
			0
			0
			0
			0
			0
Total Créditos Bancarios	0	0	0
Otros Instrumentos de Deuda			
			0
			0
			0
			0
			0
			0
			0
			0
			0
Total Otros Instrumentos de Deuda	0	0	0
TOTAL	0	0	0

MUNICIPIO DE RINCÓN DE ROMOS
Intereses de la Deuda
ANUALIZADA
Del 01 DE Enero al 31 de Diciembre 2020

Identificación de Crédito o Instrumento	Devengado	Pagado
Créditos Bancarios		
		0
		0
		0
		0
		0
		0
		0
Total de Intereses de Créditos Bancarios	0	0
Otros Instrumentos de Deuda		
		0
		0
		0
		0
		0
		0
		0
Total de Intereses de Otros Instrumentos de Deuda		0
		0
TOTAL	0	0

ATENCIÓN PARA CONSULTA


**Municipio de Rincón de Romos
FLUJOS DE FONDOS**

Del 01/ene./2020 al 31/dic./2020

DISPONIBILIDAD AL 1 DE ENERO DE 2020		
INGRESOS Y OTROS BENEFICIOS		
IMPUESTOS	\$13,467,646.58	
DERECHOS	\$18,943,438.58	
PRODUCTOS	\$1,772,823.59	
APROVECHAMIENTOS	\$2,941,408.40	
PARTICIPACIONES, APORTACIONES, CONVENIOS, INCENTIVOS DERIVADOS DE LA COLABORACIÓN	\$202,706,173.38	
TOTAL INGRESOS Y OTROS BENEFICIOS		<u>\$239,831,490.53</u>
		\$239,831,490.53
GASTOS Y OTRAS PERDIDAS		
SERVICIOS PERSONALES	\$122,745,542.75	
MATERIALES Y SUMINISTROS	\$28,104,790.31	
SERVICIOS GENERALES	\$25,586,166.77	
TRANSFERENCIAS INTERNAS Y ASIGNACIONES AL SECTOR PÚBLICO	\$1,948,794.00	
TRANSFERENCIAS AL RESTO DEL SECTOR PÚBLICO	\$15,168,083.14	
AYUDAS SOCIALES	\$7,390,803.05	
PENSIONES Y JUBILACIONES	\$5,736,623.09	
CONVENIOS	\$1,193,349.77	
ESTIMACIONES, DEPRECIACIONES, DETERIOROS, OBSOLESCENCIA Y AMORTIZACIONES	\$629,559.38	
INVERSIÓN PÚBLICA NO CAPITALIZABLE	\$186,576.12	
		\$208,690,288.38
DISPONIBILIDAD AL 31 DE DICIEMBRE DE 2020		<u>\$31,141,202.15</u>
INTEGRACIÓN DE DISPONIBILIDAD AL 31 DE DICIEMBRE DE 2020		
CUENTAS DE BALANCE DEUDORA		
BANCOS/TESORERÍA	\$4,311,327.59	
INVERSIONES TEMPORALES (HASTA 3 MESES)	\$23,807,183.39	
CUENTAS POR COBRAR A CORTO PLAZO	\$147,424.92	
DEUDORES DIVERSOS POR COBRAR A CORTO PLAZO	\$1,986,069.69	
INGRESOS POR RECUPERAR A CORTO PLAZO	\$691,643.66	
ANTICIPO A PROVEEDORES POR ADQUISICIÓN DE BIENES Y PRESTACIÓN DE SERVICIOS	\$57,358.80	
ANTICIPO A PROVEEDORES POR ADQUISICIÓN DE BIENES INMUEBLES Y MUEBLES A CORTO PLAZO	\$493,895.98	
ANTICIPO A CONTRATISTAS POR OBRAS PÚBLICAS A CORTO PLAZO	\$17,878,276.14	
OTROS DERECHOS A RECIBIR EFECTIVO O EQUIVALENTES A LARGO PLAZO	\$29,252.88	
TERRENOS	\$30,248,336.49	
EDIFICIOS NO HABITACIONALES	\$120,310,298.24	
INFRAESTRUCTURA	\$7,930,198.19	
CONSTRUCCIONES EN PROCESO EN BIENES DE DOMINIO PÚBLICO	\$287,663,514.48	
CONSTRUCCIONES EN PROCESO EN BIENES PROPIOS EN PROCESO	\$47,994,219.39	
MOBILIARIO Y EQUIPO DE ADMINISTRACIÓN	\$5,127,832.33	
MOBILIARIO Y EQUIPO EDUCACIONAL Y RECREATIVO	\$1,727,117.83	
VEHÍCULOS Y EQUIPO DE TRANSPORTE	\$20,614,700.00	
EQUIPO DE DEFENSA Y SEGURIDAD	\$95,400.00	
MAQUINARIA, OTROS EQUIPOS Y HERRAMIENTAS	\$826,496.93	
COLECCIONES, OBRAS DE ARTE Y OBJETOS VALIOSOS	\$179,800.00	
SOFTWARE	\$11,277.60	
LICENCIAS	\$40,808.78	
ESTUDIOS, FORMULACIÓN Y EVALUACIÓN DE PROYECTOS	\$2,997,903.12	
BIENES EN COMODATO	\$793,228.00	
		\$575,963,564.43
CUENTAS DE BALANCE ACREDADORAS		
DEPRECIACIÓN ACUMULADA DE BIENES INMUEBLES	\$3,057,787.35	
DEPRECIACIÓN ACUMULADA DE BIENES MUEBLES	\$8,804,678.42	
PROVEEDORES POR PAGAR A CORTO PLAZO	\$1,012,723.28	
CONTRATISTAS POR OBRAS PÚBLICAS POR PAGAR A CORTO PLAZO	\$45,207,110.15	
TRANSFERENCIAS OTORGADAS POR PAGAR A CORTO PLAZO	\$4,792.53	
RETENCIONES Y CONTRIBUCIONES POR PAGAR A CORTO PLAZO	\$252,904.38	
OTRAS CUENTAS POR PAGAR A CORTO PLAZO	\$4,106,480.84	
OTROS DOCUMENTOS POR PAGAR A LARGO PLAZO	\$38,233,689.87	
APORTACIONES	\$1,619,326.48	
ACTUALIZACIÓN DE LA HACIENDA PÚBLICA/PATRIMONIO	\$151,476,593.72	
RESULTADOS DE EJERCICIOS ANTERIORES	\$354,640,663.51	
CAMBIOS EN POLÍTICAS CONTABLES	\$69,909.66	
CAMBIOS POR ERRORES CONTABLES	-\$63,664,297.91	
		\$544,822,362.28
		<u>\$31,141,202.15</u>

Cuenta Pública 2020
Municipio de Rincón de Romos
Gasto por Categoría Programática
Del 1 de Enero al 31 de Diciembre de 2020
ANUALIZADA

Concepto	Egresos					Subejercicio 6 = (3 - 4)
	Aprobado 1	Ampliaciones/(Reducciones) 2	Modificado 3 = (1 + 2)	Devengado 4	Pagado 5	
Programas	203,883,900	52,940,760	256,824,660	256,231,890	215,108,137	592,769
Subsidios: Sector Social y Privado o Entidades Federativas y Municipios	65,512,000	17,602,107	83,114,107	82,820,604	43,387,848	293,503
Sujetos a Reglas de Operación	0	17,602,107	83,114,107	82,820,604	43,387,848	293,503
Otros Subsidios	0	0	0	0	0	0
Desempeño de las Funciones	31,500,000	8,843,282	40,343,282	40,073,110	38,388,112	264,172
Prestación de Servicios Públicos	29,508,000	10,326,465	39,834,465	39,570,293	37,879,295	264,172
Provisión de Bienes Públicos	0	0	0	0	0	0
Planeación, seguimiento y evaluación de políticas públicas	0	0	0	0	0	0
Promoción y fomento	0	0	0	0	0	0
Regulación y supervisión	1,992,000	-1,483,183	508,817	508,817	508,817	0
Funciones de las Fuerzas Armadas (Únicamente Gobierno Federal)	0	0	0	0	0	0
Específicos	0	0	0	0	0	0
Proyectos de Inversión	0	0	0	0	0	0
Administrativos y de Apoyo	106,871,900	26,495,371	133,367,271	133,332,177	133,332,177	35,094
Apoyo al proceso presupuestario y para mejorar la eficiencia institucional	0	0	0	0	0	0
Apoyo a la función pública y al mejoramiento de la gestión	106,871,900	26,495,371	133,367,271	133,332,177	133,332,177	35,094
Operaciones ajenas	0	0	0	0	0	0
Compromisos	0	0	0	0	0	0
Obligaciones de cumplimiento de resolución jurisdiccional	0	0	0	0	0	0
Desastres Naturales	0	0	0	0	0	0
Obligaciones	0	0	0	0	0	0
Pensiones y jubilaciones	0	0	0	0	0	0
Aportaciones a la seguridad social	0	0	0	0	0	0
Aportaciones a fondos de estabilización	0	0	0	0	0	0
Aportaciones a fondos de inversión y reestructura de pensiones	0	0	0	0	0	0
Programas de Gasto Federalizado (Gobierno Federal)	0	0	0	0	0	0
Gasto Federalizado	0	0	0	0	0	0
Participaciones a entidades federativas y municipios	0	0	0	0	0	0
Costo financiero, deuda o apoyos a deudores y ahorradores de la banca	0	0	0	0	0	0
Adeudos de ejercicios fiscales anteriores	0	0	0	0	0	0
Total del Gasto	203,883,900	52,940,760	256,824,660	256,231,890	215,108,137	592,769



**Municipio de Rincón de Romos
AGUASCALIENTES**

Estado del Ejercicio del Presupuesto por Proyecto / Proceso Al 31/dic./2020

Fecha y hora de Impresión | 22/feb./2021
01:27 p. m.

Usr: **ADMINISTRACION DE PRESUPUESTOS**
Rep: **Egresos PY**

Objeto del Gasto	Unidad Administrativa	Aprobado	Ampliaciones/ (Reducciones)	Presupuesto Vigente	Presupuesto Disponible para Comprometer		Comprometido o No Devengado	Presupuesto Sin Devengar	Ejercido	Pagado	Cuentas por Pagar	Deuda
					Disponible para Comprometer	Devengado						
A001 OPERACION ADMINISTRATIVA												
1000 SERVICIOS PERSONALES		\$57,087,000.00	\$25,395,687.00	\$82,392,687.95	\$82,392,687.95	\$0.00	\$0.00	\$0.00	\$82,392,687.95	\$82,392,687.95	\$0.00	\$0.00
11000 REMUNERACIONES AL PERSONAL DE CARACTER PE		\$35,540,000.00	\$31,372,541.00	\$66,912,541.93	\$66,912,541.93	\$0.00	\$0.00	\$0.00	\$66,912,541.93	\$66,912,541.93	\$0.00	\$0.00
11100 DIETAS		\$3,600,000.00	-\$3,600,000.00	\$0.00	\$0.00	\$0.00	\$0.00	\$0.00	\$0.00	\$0.00	\$0.00	\$0.00
11101 DIETAS		\$3,600,000.00	-\$3,600,000.00	\$0.00	\$0.00	\$0.00	\$0.00	\$0.00	\$0.00	\$0.00	\$0.00	\$0.00
11300 SUELDOS BASE AL PERSONAL PERMANENTE		\$31,940,000.00	\$34,972,541.00	\$66,912,541.93	\$66,912,541.93	\$0.00	\$0.00	\$0.00	\$66,912,541.93	\$66,912,541.93	\$0.00	\$0.00
11301 SUELDOS BASE AL PERSONAL PERMANENTE		\$31,940,000.00	\$34,972,541.00	\$66,912,541.93	\$66,912,541.93	\$0.00	\$0.00	\$0.00	\$66,912,541.93	\$66,912,541.93	\$0.00	\$0.00
13000 REMUNERACIONES ADICIONALES Y ESPECIALES		\$13,944,000.00	-\$2,451,167.37	\$13,698,832.63	\$13,698,832.63	\$0.00	\$0.00	\$0.00	\$13,698,832.63	\$13,698,832.63	\$0.00	\$0.00
13100 PRIMAS POR AÑOS DE SERVICIOS EFECTIVOS PRE		\$1,693,000.00	-\$900,612.43	\$792,387.57	\$792,387.57	\$0.00	\$0.00	\$0.00	\$792,387.57	\$792,387.57	\$0.00	\$0.00
13101 PRIMA QUINQUENAL POR AÑOS DE SERVICIOS EFEC		\$1,693,000.00	-\$900,612.43	\$792,387.57	\$792,387.57	\$0.00	\$0.00	\$0.00	\$792,387.57	\$792,387.57	\$0.00	\$0.00
13200 PRIMAS DE VACACIONES, DOMINICAL Y GRATIFICAC		\$11,538,000.00	\$540,951.80	\$12,078,951.80	\$12,078,951.80	\$0.00	\$0.00	\$0.00	\$12,078,951.80	\$12,078,951.80	\$0.00	\$0.00
13201 PRIMA VACACIONAL		\$1,397,000.00	-\$344,558.66	\$1,052,441.34	\$1,052,441.34	\$0.00	\$0.00	\$0.00	\$1,052,441.34	\$1,052,441.34	\$0.00	\$0.00
13203 AGUINALDO		\$9,643,000.00	\$1,245,705.30	\$10,888,705.30	\$10,888,705.30	\$0.00	\$0.00	\$0.00	\$10,888,705.30	\$10,888,705.30	\$0.00	\$0.00
13205 VACACIONES NO DISFRUTADAS POR FINIQUITO		\$498,000.00	-\$360,194.84	\$137,805.16	\$137,805.16	\$0.00	\$0.00	\$0.00	\$137,805.16	\$137,805.16	\$0.00	\$0.00
13400 COMPENSACIONES		\$713,000.00	\$114,493.26	\$827,493.26	\$827,493.26	\$0.00	\$0.00	\$0.00	\$827,493.26	\$827,493.26	\$0.00	\$0.00
13401 COMPENSACIONES		\$713,000.00	\$114,493.26	\$827,493.26	\$827,493.26	\$0.00	\$0.00	\$0.00	\$827,493.26	\$827,493.26	\$0.00	\$0.00
15000 OTRAS PRESTACIONES SOCIALES Y ECONÓMICAS		\$7,563,000.00	-\$5,781,686.61	\$1,781,313.39	\$1,781,313.39	\$0.00	\$0.00	\$0.00	\$1,781,313.39	\$1,781,313.39	\$0.00	\$0.00
15400 PRESTACIONES CONTRACTUALES		\$6,308,500.00	-\$4,972,972.91	\$1,335,527.09	\$1,335,527.09	\$0.00	\$0.00	\$0.00	\$1,335,527.09	\$1,335,527.09	\$0.00	\$0.00
15401 APOYO DE TRANSPORTE		\$1,141,500.00	-\$695,926.88	\$445,573.12	\$445,573.12	\$0.00	\$0.00	\$0.00	\$445,573.12	\$445,573.12	\$0.00	\$0.00
15402 APOYO DE RENTA		\$1,141,500.00	-\$695,926.88	\$445,573.12	\$445,573.12	\$0.00	\$0.00	\$0.00	\$445,573.12	\$445,573.12	\$0.00	\$0.00
15403 BONO DE DESPESA		\$1,605,700.00	-\$1,181,328.15	\$444,370.85	\$444,370.85	\$0.00	\$0.00	\$0.00	\$444,370.85	\$444,370.85	\$0.00	\$0.00
15404 BONO DE ASISTENCIA		\$1,375,800.00	-\$1,375,800.00	\$0.00	\$0.00	\$0.00	\$0.00	\$0.00	\$0.00	\$0.00	\$0.00	\$0.00
15405 BONO DE PUNTUALIDAD		\$1,044,000.00	-\$1,044,000.00	\$0.00	\$0.00	\$0.00	\$0.00	\$0.00	\$0.00	\$0.00	\$0.00	\$0.00
15900 OTRAS PRESTACIONES SOCIALES Y ECONÓMICAS		\$1,254,500.00	-\$608,713.70	\$445,786.30	\$445,786.30	\$0.00	\$0.00	\$0.00	\$445,786.30	\$445,786.30	\$0.00	\$0.00
15901 SERVICIOS DE ESTANCIA DE BIENESTAR INFANTIL		\$0.00	\$2,100.00	\$2,100.00	\$2,100.00	\$0.00	\$0.00	\$0.00	\$2,100.00	\$2,100.00	\$0.00	\$0.00
15903 OTRAS PRESTACIONES ESTABLECIDAS EN ACUERD		\$1,254,500.00	-\$810,813.70	\$443,686.30	\$443,686.30	\$0.00	\$0.00	\$0.00	\$443,686.30	\$443,686.30	\$0.00	\$0.00
17000 PAGO DE ESTÍMULOS A SERVIDORES PÚBLICOS		\$40,000.00	-\$40,000.00	\$0.00	\$0.00	\$0.00	\$0.00	\$0.00	\$0.00	\$0.00	\$0.00	\$0.00
17100 ESTÍMULOS		\$40,000.00	-\$40,000.00	\$0.00	\$0.00	\$0.00	\$0.00	\$0.00	\$0.00	\$0.00	\$0.00	\$0.00
17103 ESTÍMULOS AL PERSONAL		\$40,000.00	-\$40,000.00	\$0.00	\$0.00	\$0.00	\$0.00	\$0.00	\$0.00	\$0.00	\$0.00	\$0.00
20000 MATERIALES Y SUMINISTROS		\$6,000,000.00	-\$5,726,656.22	\$273,343.78	\$273,343.78	\$0.00	\$0.00	\$0.00	\$273,343.78	\$273,343.78	\$0.00	\$0.00



**Municipio de Rincón de Romos
AGUASCALIENTES**

Estado del Ejercicio del Presupuesto por Proyecto / Proceso Al 31/dic./2020

Fecha y hora de impresión | 01:27 p. m.
22/feb./2021

Ustr: Rep: Agencias PY

Unidad Administrativa	Objeto del Gasto	Aprobado	Ampliaciones / (Reducciones)	Presupuesto Vigente	Presupuesto Disponible para Comprometer	Comprometido	Presupuesto o No Devengado	Devengado	Ejercido	Pagado	Cuentas por Pagar
											Deuda
24000	MATERIALES Y ARTÍCULOS DE CONSTRUCCIÓN Y DE	\$6,000,000.00	-\$5,726,656.22	\$273,343.78	\$273,343.78	\$273,343.78	\$0.00	\$273,343.78	\$273,343.78	\$273,343.78	\$0.00
24600	MATERIAL ELÉCTRICO Y ELECTRÓNICO	\$6,000,000.00	-\$5,726,656.22	\$273,343.78	\$273,343.78	\$273,343.78	\$0.00	\$273,343.78	\$273,343.78	\$273,343.78	\$0.00
24601	MATERIAL ELÉCTRICO Y ELECTRÓNICO	\$6,000,000.00	-\$5,726,656.22	\$273,343.78	\$273,343.78	\$273,343.78	\$0.00	\$273,343.78	\$273,343.78	\$273,343.78	\$0.00
30000	SERVICIOS GENERALES	\$8,400,000.00	\$1,985,530.86	\$10,385,530.86	\$10,385,530.86	\$10,385,530.86	\$0.00	\$10,385,530.86	\$10,385,530.86	\$10,385,530.86	\$0.00
31000	SERVICIOS BÁSICOS	\$6,000,000.00	\$903,037.00	\$6,903,037.00	\$6,903,037.00	\$6,903,037.00	\$0.00	\$6,903,037.00	\$6,903,037.00	\$6,903,037.00	\$0.00
31100	ENERGÍA ELÉCTRICA	\$6,000,000.00	\$903,037.00	\$6,903,037.00	\$6,903,037.00	\$6,903,037.00	\$0.00	\$6,903,037.00	\$6,903,037.00	\$6,903,037.00	\$0.00
31102	SERVICIO DE ENERGÍA ELÉCTRICA PARA ALUMBRAI	\$6,000,000.00	\$903,037.00	\$6,903,037.00	\$6,903,037.00	\$6,903,037.00	\$0.00	\$6,903,037.00	\$6,903,037.00	\$6,903,037.00	\$0.00
33000	SERVICIOS PROFESIONALES, CIENTÍFICOS, TÉCNICO	\$0.00	\$307,400.00	\$307,400.00	\$307,400.00	\$307,400.00	\$0.00	\$307,400.00	\$307,400.00	\$307,400.00	\$0.00
33100	SERVICIOS LEGALES, DE CONTABILIDAD, AUDITORÍ	\$0.00	\$307,400.00	\$307,400.00	\$307,400.00	\$307,400.00	\$0.00	\$307,400.00	\$307,400.00	\$307,400.00	\$0.00
33101	SERVICIOS LEGALES, DE CONTABILIDAD, AUDITORÍ	\$0.00	\$307,400.00	\$307,400.00	\$307,400.00	\$307,400.00	\$0.00	\$307,400.00	\$307,400.00	\$307,400.00	\$0.00
35000	SERVICIOS DE INSTALACIÓN, REPARACIÓN, MANTEN	\$1,200,000.00	\$42,214.33	\$1,242,214.33	\$1,242,214.33	\$1,242,214.33	\$0.00	\$1,242,214.33	\$1,242,214.33	\$1,242,214.33	\$0.00
35800	SERVICIOS DE LIMPIEZA Y MANEJO DE DESECHOS	\$1,200,000.00	\$42,214.33	\$1,242,214.33	\$1,242,214.33	\$1,242,214.33	\$0.00	\$1,242,214.33	\$1,242,214.33	\$1,242,214.33	\$0.00
35801	SERVICIOS DE LIMPIEZA Y MANEJO DE DESECHOS	\$1,200,000.00	\$42,214.33	\$1,242,214.33	\$1,242,214.33	\$1,242,214.33	\$0.00	\$1,242,214.33	\$1,242,214.33	\$1,242,214.33	\$0.00
39000	OTROS SERVICIOS GENERALES	\$1,200,000.00	\$732,879.53	\$1,932,879.53	\$1,932,879.53	\$1,932,879.53	\$0.00	\$1,932,879.53	\$1,932,879.53	\$1,932,879.53	\$0.00
39800	IMPUESTO SOBRE NÓMINAS Y OTROS QUE SE DERI	\$1,200,000.00	\$732,879.53	\$1,932,879.53	\$1,932,879.53	\$1,932,879.53	\$0.00	\$1,932,879.53	\$1,932,879.53	\$1,932,879.53	\$0.00
39801	IMPUESTO SOBRE NÓMINAS	\$1,200,000.00	\$732,879.53	\$1,932,879.53	\$1,932,879.53	\$1,932,879.53	\$0.00	\$1,932,879.53	\$1,932,879.53	\$1,932,879.53	\$0.00
40000	TRANSFERENCIAS, ASIGNACIONES, SUBSIDIO	\$12,000,000.00	-\$10,329,499.00	\$1,670,500.18	\$1,670,500.18	\$1,670,500.18	\$0.00	\$1,670,500.18	\$1,670,500.18	\$1,670,500.18	\$0.00
42000	TRANSFERENCIAS AL RESTO DEL SECTOR PÚBLICO	\$12,000,000.00	-\$10,329,499.00	\$1,670,500.18	\$1,670,500.18	\$1,670,500.18	\$0.00	\$1,670,500.18	\$1,670,500.18	\$1,670,500.18	\$0.00
42100	TRANSFERENCIAS OTORGADAS A ORGANISMOS EN	\$12,000,000.00	-\$10,329,499.00	\$1,670,500.18	\$1,670,500.18	\$1,670,500.18	\$0.00	\$1,670,500.18	\$1,670,500.18	\$1,670,500.18	\$0.00
42101	TRANSFERENCIAS OTORGADAS A ORGANISMOS EN	\$12,000,000.00	-\$10,329,499.00	\$1,670,500.18	\$1,670,500.18	\$1,670,500.18	\$0.00	\$1,670,500.18	\$1,670,500.18	\$1,670,500.18	\$0.00
90000	DEUDA PÚBLICA	\$5,000,000.00	-\$5,000,000.00	\$0.00	\$0.00	\$0.00	\$0.00	\$0.00	\$0.00	\$0.00	\$0.00
99000	ADEUDOS DE EJERCICIOS FISCALES ANTERIORES (A	\$5,000,000.00	-\$5,000,000.00	\$0.00	\$0.00	\$0.00	\$0.00	\$0.00	\$0.00	\$0.00	\$0.00
99100	ADEFAS	\$5,000,000.00	-\$5,000,000.00	\$0.00	\$0.00	\$0.00	\$0.00	\$0.00	\$0.00	\$0.00	\$0.00
99101	ADEFAS	\$5,000,000.00	-\$5,000,000.00	\$0.00	\$0.00	\$0.00	\$0.00	\$0.00	\$0.00	\$0.00	\$0.00
	OPERACION ADMINISTRATIVA	\$85,867,000.00	\$6,235,062.77	\$94,722,062.77	\$94,722,062.77	\$94,722,062.77	\$0.00	\$94,722,062.77	\$94,722,062.77	\$94,722,062.77	\$0.00
	A002 SEGURIDAD PÚBLICA										
10000	SERVICIOS PERSONALES	\$23,754,000.00	\$2,151,229.72	\$25,905,229.72	\$25,905,229.72	\$25,905,229.72	\$0.00	\$25,905,229.72	\$25,905,229.72	\$25,905,229.72	\$0.00
11000	REMUNERACIONES AL PERSONAL DE CARÁCTER PE	\$13,000,000.00	\$2,851,234.37	\$15,851,234.37	\$15,851,234.37	\$15,851,234.37	\$0.00	\$15,851,234.37	\$15,851,234.37	\$15,851,234.37	\$0.00
11300	SUELDOS BASE AL PERSONAL PERMANENTE	\$13,000,000.00	\$2,851,234.37	\$15,851,234.37	\$15,851,234.37	\$15,851,234.37	\$0.00	\$15,851,234.37	\$15,851,234.37	\$15,851,234.37	\$0.00
11301	SUELDOS BASE AL PERSONAL PERMANENTE	\$13,000,000.00	\$2,851,234.37	\$15,851,234.37	\$15,851,234.37	\$15,851,234.37	\$0.00	\$15,851,234.37	\$15,851,234.37	\$15,851,234.37	\$0.00



**Municipio de Rincón de Romos
AGUASCALIENTES**

Estado del Ejercicio del Presupuesto por Proyecto / Proceso Al 31/dic./2020

Fecha y hora de impresión | 01:27 p. m.
22/feb./2021

Ustr:  **Municipio de Rincón de Romos**
Rep: **Agencias PY**

Objeto del Gasto	Unidad Administrativa	Aprobado	Ampliaciones/ (Reducciones)	Presupuesto Vigente	Presupuesto Disponible para Comprometer		Comprometido o No Devengado	Presupuesto Sin Devengar	Ejercido	Pagado	Cuentas por Pagar Deuda
					Comprometido	Devengado					
12000	REMUNERACIONES AL PERSONAL DE CARÁCTER TR	\$490,000.00	-\$490,000.00	\$0.00	\$0.00	\$0.00	\$0.00	\$0.00	\$0.00	\$0.00	\$0.00
12100	HONORARIOS ASIMILABLES A SALARIOS	\$490,000.00	-\$490,000.00	\$0.00	\$0.00	\$0.00	\$0.00	\$0.00	\$0.00	\$0.00	\$0.00
12101	HONORARIOS ASIMILABLES A SALARIOS	\$490,000.00	-\$490,000.00	\$0.00	\$0.00	\$0.00	\$0.00	\$0.00	\$0.00	\$0.00	\$0.00
13000	REMUNERACIONES ADICIONALES Y ESPECIALES	\$4,384,574.49	-\$229,425.51	\$4,384,574.49	\$4,384,574.49	\$4,384,574.49	\$0.00	\$0.00	\$4,384,574.49	\$4,384,574.49	\$0.00
13100	PRIMAS POR AÑOS DE SERVICIOS EFECTIVOS PREE	\$4,000.00	-\$4,000.00	\$0.00	\$0.00	\$0.00	\$0.00	\$0.00	\$0.00	\$0.00	\$0.00
13101	PRIMA QUINQUENAL POR AÑOS DE SERVICIOS EFEC	\$3,850,000.00	-\$446,162.51	\$3,403,837.49	\$3,403,837.49	\$3,403,837.49	\$0.00	\$0.00	\$3,403,837.49	\$3,403,837.49	\$0.00
13200	PRIMAS DE VACACIONES, DOMINICAL Y GRATIFICAC	\$350,000.00	-\$77,857.33	\$272,142.67	\$272,142.67	\$272,142.67	\$0.00	\$0.00	\$272,142.67	\$272,142.67	\$0.00
13201	PRIMA VACACIONAL	\$3,500,000.00	-\$378,625.19	\$3,121,374.81	\$3,121,374.81	\$3,121,374.81	\$0.00	\$0.00	\$3,121,374.81	\$3,121,374.81	\$0.00
13203	AGUINALDO	\$0.00	\$0.00	\$0.00	\$0.00	\$0.00	\$0.00	\$0.00	\$0.00	\$0.00	\$0.00
13205	VACACIONES NO DISFRUTADAS POR FINIQUITO	\$760,000.00	\$220,737.00	\$980,737.00	\$980,737.00	\$980,737.00	\$0.00	\$0.00	\$980,737.00	\$980,737.00	\$0.00
13400	COMPENSACIONES	\$760,000.00	\$220,737.00	\$980,737.00	\$980,737.00	\$980,737.00	\$0.00	\$0.00	\$980,737.00	\$980,737.00	\$0.00
13401	COMPENSACIONES	\$760,000.00	\$220,737.00	\$980,737.00	\$980,737.00	\$980,737.00	\$0.00	\$0.00	\$980,737.00	\$980,737.00	\$0.00
14000	SEGURIDAD SOCIAL	\$4,600,000.00	\$321,838.84	\$4,921,838.84	\$4,918,637.41	\$4,918,637.41	\$0.00	\$3,201.43	\$4,918,637.41	\$4,918,637.41	\$0.00
14100	APORTACIONES DE SEGURIDAD SOCIAL	\$3,750,000.00	\$400,273.11	\$4,150,273.11	\$4,147,071.68	\$4,147,071.68	\$0.00	\$3,201.43	\$4,147,071.68	\$4,147,071.68	\$0.00
14101	CUOTAS AL IMSS	\$800,000.00	\$211,355.43	\$1,011,355.43	\$1,008,154.00	\$1,008,154.00	\$0.00	\$3,201.43	\$1,008,154.00	\$1,008,154.00	\$0.00
14103	FONDO DE PRESTACIONES ECONÓMICAS	\$2,950,000.00	\$188,917.68	\$3,138,917.68	\$3,138,917.68	\$3,138,917.68	\$0.00	\$0.00	\$3,138,917.68	\$3,138,917.68	\$0.00
14200	APORTACIONES A FONDOS DE VIVIENDA	\$230,000.00	\$5,906.97	\$235,906.97	\$235,906.97	\$235,906.97	\$0.00	\$0.00	\$235,906.97	\$235,906.97	\$0.00
14203	APORTACIONES A FONDOS DE VIVIENDA ISSSSPEA	\$230,000.00	\$5,906.97	\$235,906.97	\$235,906.97	\$235,906.97	\$0.00	\$0.00	\$235,906.97	\$235,906.97	\$0.00
14300	APORTACIONES AL SISTEMA PARA EL RETIRO	\$270,000.00	-\$392.06	\$269,607.94	\$269,607.94	\$269,607.94	\$0.00	\$0.00	\$269,607.94	\$269,607.94	\$0.00
14302	CUOTAS PARA EL SISTEMA DE AHORRO PARA EL RI	\$270,000.00	-\$392.06	\$269,607.94	\$269,607.94	\$269,607.94	\$0.00	\$0.00	\$269,607.94	\$269,607.94	\$0.00
14400	APORTACIONES PARA SEGUROS	\$350,000.00	-\$83,949.18	\$266,050.82	\$266,050.82	\$266,050.82	\$0.00	\$0.00	\$266,050.82	\$266,050.82	\$0.00
14401	CUOTAS PARA EL SEGURO DE VIDA DEL PERSONAL	\$350,000.00	-\$83,949.18	\$266,050.82	\$266,050.82	\$266,050.82	\$0.00	\$0.00	\$266,050.82	\$266,050.82	\$0.00
15000	OTRAS PRESTACIONES SOCIALES Y ECONÓMICAS	\$1,050,000.00	-\$302,417.58	\$747,582.02	\$747,582.02	\$747,582.02	\$0.00	\$0.00	\$747,582.02	\$747,582.02	\$0.00
15100	CUOTAS PARA EL FONDO DE AHORRO Y FONDO DE	\$300,000.00	\$36,780.02	\$336,780.02	\$336,780.02	\$336,780.02	\$0.00	\$0.00	\$336,780.02	\$336,780.02	\$0.00
15101	FONDO DE AHORRO	\$300,000.00	\$36,780.02	\$336,780.02	\$336,780.02	\$336,780.02	\$0.00	\$0.00	\$336,780.02	\$336,780.02	\$0.00
15400	PRESTACIONES CONTRACTUALES	\$180,000.00	-\$130,000.00	\$0.00	\$0.00	\$0.00	\$0.00	\$0.00	\$0.00	\$0.00	\$0.00
15401	APOYO DE TRANSPORTE	\$10,000.00	-\$10,000.00	\$0.00	\$0.00	\$0.00	\$0.00	\$0.00	\$0.00	\$0.00	\$0.00
15402	APOYO DE RENTA	\$10,000.00	-\$10,000.00	\$0.00	\$0.00	\$0.00	\$0.00	\$0.00	\$0.00	\$0.00	\$0.00
15403	BONO DE DESPENSA	\$30,000.00	-\$30,000.00	\$0.00	\$0.00	\$0.00	\$0.00	\$0.00	\$0.00	\$0.00	\$0.00
15404	BONO DE ASISTENCIA	\$40,000.00	-\$40,000.00	\$0.00	\$0.00	\$0.00	\$0.00	\$0.00	\$0.00	\$0.00	\$0.00
15405	BONO DE PUNTUALIDAD	\$40,000.00	-\$40,000.00	\$0.00	\$0.00	\$0.00	\$0.00	\$0.00	\$0.00	\$0.00	\$0.00



**Municipio de Rincón de Romos
AGUASCALIENTES**

Estado del Ejercicio del Presupuesto por Proyecto / Proceso Al 31/dic./2020

Fecha y hora de Impresión | 01:27 p. m.
22/feb./2021

Ufr: Espinas_PV
Rep: AGUASCALIENTES

Objeto del Gasto	Unidad Administrativa	Aprobado	Ampliaciones / (Reducciones)	Presupuesto Vigente		Presupuesto Disponible para Comprometer		Comprometido o No Devengado	Presupuesto Sin Devengar	Ejercido	Pagado	Cuentas por Pagar	Deuda
				Comprometido	Disponible para Comprometer	Devengado	Devolución						
15900	OTRAS PRESTACIONES SOCIALES Y ECONÓMICAS	\$620,000.00	-\$209,198.00	\$410,802.00	\$0.00	\$410,802.00	\$0.00	\$0.00	\$0.00	\$410,802.00	\$410,802.00	\$0.00	\$0.00
15901	SERVICIOS DE ESTANCIA DE BIENESTAR INFANTIL	\$50,000.00	\$3,232.00	\$53,232.00	\$0.00	\$53,232.00	\$0.00	\$0.00	\$0.00	\$53,232.00	\$53,232.00	\$0.00	\$0.00
15903	OTRAS PRESTACIONES ESTABLECIDAS EN ACUERDO	\$570,000.00	-\$212,430.00	\$357,570.00	\$0.00	\$357,570.00	\$0.00	\$0.00	\$0.00	\$357,570.00	\$357,570.00	\$0.00	\$0.00
20000	MATERIALES Y SUMINISTROS	\$6,230,000.00	-\$736,657.56	\$5,493,342.44	\$0.00	\$5,493,342.44	\$0.00	\$0.00	\$0.00	\$5,493,342.44	\$5,493,342.44	\$0.00	\$0.00
21000	MATERIALES DE ADMINISTRACIÓN, EMISIÓN DE DOC	\$175,000.00	-\$60,321.21	\$124,678.79	\$0.00	\$124,678.79	\$0.00	\$0.00	\$0.00	\$124,678.79	\$124,678.79	\$0.00	\$0.00
21100	MATERIALES, ÚTILES Y EQUIPOS MENORES DE OFI	\$80,000.00	-\$40,591.95	\$39,408.05	\$0.00	\$39,408.05	\$0.00	\$0.00	\$0.00	\$39,408.05	\$39,408.05	\$0.00	\$0.00
21101	MATERIALES, ÚTILES Y EQUIPOS MENORES DE OFI	\$40,000.00	-\$18,238.49	\$21,761.51	\$0.00	\$21,761.51	\$0.00	\$0.00	\$0.00	\$21,761.51	\$21,761.51	\$0.00	\$0.00
21102	BIENES SUCEPTIBLES A SER INVENTARIADOS	\$40,000.00	-\$22,353.46	\$17,646.54	\$0.00	\$17,646.54	\$0.00	\$0.00	\$0.00	\$17,646.54	\$17,646.54	\$0.00	\$0.00
21200	MATERIALES Y ÚTILES DE IMPRESIÓN Y REPRODUC	\$5,000.00	-\$4,559.99	\$440.01	\$0.00	\$440.01	\$0.00	\$0.00	\$0.00	\$440.01	\$440.01	\$0.00	\$0.00
21201	MATERIALES Y ÚTILES DE IMPRESIÓN Y REPRODUC	\$5,000.00	-\$4,559.99	\$440.01	\$0.00	\$440.01	\$0.00	\$0.00	\$0.00	\$440.01	\$440.01	\$0.00	\$0.00
21400	MATERIALES, ÚTILES Y EQUIPOS MENORES DE TEC	\$10,000.00	\$3,201.96	\$13,201.96	\$0.00	\$13,201.96	\$0.00	\$0.00	\$0.00	\$13,201.96	\$13,201.96	\$0.00	\$0.00
21401	MATERIALES, ÚTILES Y EQUIPOS MENORES DE TEC	\$10,000.00	\$3,201.96	\$13,201.96	\$0.00	\$13,201.96	\$0.00	\$0.00	\$0.00	\$13,201.96	\$13,201.96	\$0.00	\$0.00
21500	MATERIAL IMPRESO E INFORMACIÓN DIGITAL	\$80,000.00	-\$8,371.23	\$71,628.77	\$0.00	\$71,628.77	\$0.00	\$0.00	\$0.00	\$71,628.77	\$71,628.77	\$0.00	\$0.00
21501	MATERIAL IMPRESO E INFORMACIÓN DIGITAL	\$80,000.00	-\$8,371.23	\$71,628.77	\$0.00	\$71,628.77	\$0.00	\$0.00	\$0.00	\$71,628.77	\$71,628.77	\$0.00	\$0.00
22000	ALIMENTOS Y UTENSILIOS	\$0.00	\$125,567.00	\$125,567.00	\$0.00	\$125,567.00	\$0.00	\$0.00	\$0.00	\$125,567.00	\$125,567.00	\$0.00	\$0.00
22100	PRODUCTOS ALIMENTICIOS PARA PERSONAS	\$0.00	\$75,567.00	\$75,567.00	\$0.00	\$75,567.00	\$0.00	\$0.00	\$0.00	\$75,567.00	\$75,567.00	\$0.00	\$0.00
22105	ALIMENTACIÓN PARA INTERNOS	\$0.00	\$75,567.00	\$75,567.00	\$0.00	\$75,567.00	\$0.00	\$0.00	\$0.00	\$75,567.00	\$75,567.00	\$0.00	\$0.00
22200	PRODUCTOS ALIMENTICIOS PARA ANIMALES	\$0.00	\$50,000.00	\$50,000.00	\$0.00	\$50,000.00	\$0.00	\$0.00	\$0.00	\$50,000.00	\$50,000.00	\$0.00	\$0.00
22201	PRODUCTOS ALIMENTICIOS PARA ANIMALES	\$0.00	\$20,000.00	\$20,000.00	\$0.00	\$20,000.00	\$0.00	\$0.00	\$0.00	\$20,000.00	\$20,000.00	\$0.00	\$0.00
22202	EQUIPAMIENTO Y ENSERES PARA ANIMALES	\$0.00	\$30,000.00	\$30,000.00	\$0.00	\$30,000.00	\$0.00	\$0.00	\$0.00	\$30,000.00	\$30,000.00	\$0.00	\$0.00
24000	MATERIALES Y ARTÍCULOS DE CONSTRUCCIÓN Y DE	\$50,000.00	\$112,563.24	\$162,563.24	\$0.00	\$162,563.24	\$0.00	\$0.00	\$0.00	\$162,563.24	\$162,563.24	\$0.00	\$0.00
24500	VIDRIO Y PRODUCTOS DE VIDRIO	\$5,000.00	\$14,044.00	\$19,044.00	\$0.00	\$19,044.00	\$0.00	\$0.00	\$0.00	\$19,044.00	\$19,044.00	\$0.00	\$0.00
24501	VIDRIO Y PRODUCTOS DE VIDRIO	\$5,000.00	\$14,044.00	\$19,044.00	\$0.00	\$19,044.00	\$0.00	\$0.00	\$0.00	\$19,044.00	\$19,044.00	\$0.00	\$0.00
24700	ARTÍCULOS METÁLICOS PARA LA CONSTRUCCIÓN	\$0.00	\$122,778.18	\$122,778.18	\$0.00	\$122,778.18	\$0.00	\$0.00	\$0.00	\$122,778.18	\$122,778.18	\$0.00	\$0.00
24701	ARTÍCULOS METÁLICOS PARA LA CONSTRUCCIÓN	\$0.00	\$122,778.18	\$122,778.18	\$0.00	\$122,778.18	\$0.00	\$0.00	\$0.00	\$122,778.18	\$122,778.18	\$0.00	\$0.00
24800	MATERIALES COMPLEMENTARIOS	\$25,000.00	-\$19,450.11	\$5,549.89	\$0.00	\$5,549.89	\$0.00	\$0.00	\$0.00	\$5,549.89	\$5,549.89	\$0.00	\$0.00
24802	MATERIAL DE SENALIZACIÓN	\$25,000.00	-\$19,450.11	\$5,549.89	\$0.00	\$5,549.89	\$0.00	\$0.00	\$0.00	\$5,549.89	\$5,549.89	\$0.00	\$0.00
24900	OTROS MATERIALES Y ARTÍCULOS DE CONSTRUCC	\$20,000.00	-\$4,808.83	\$15,191.17	\$0.00	\$15,191.17	\$0.00	\$0.00	\$0.00	\$15,191.17	\$15,191.17	\$0.00	\$0.00
24901	MATERIALES DE CONSTRUCCIÓN	\$10,000.00	\$5,191.17	\$15,191.17	\$0.00	\$15,191.17	\$0.00	\$0.00	\$0.00	\$15,191.17	\$15,191.17	\$0.00	\$0.00
24902	ESTRUCTURAS Y MANUFACTURAS PARA TODO TIPO	\$10,000.00	-\$10,000.00	\$0.00	\$0.00	\$0.00	\$0.00	\$0.00	\$0.00	\$0.00	\$0.00	\$0.00	\$0.00
26000	COMBUSTIBLES, LUBRICANTES Y ADITIVOS	\$2,935,000.00	\$421,002.42	\$3,356,002.42	\$0.00	\$3,356,002.42	\$0.00	\$0.00	\$0.00	\$3,356,002.42	\$3,356,002.42	\$0.00	\$0.00



**Municipio de Rincón de Romos
AGUASCALIENTES**

Estado del Ejercicio del Presupuesto por Proyecto / Proceso Al 31/dic./2020

Fecha y hora de Impresión | 01:27 p. m.
22/feb./2021

Usu: **ADMINISTRATIVO**
Rep: **Reportes de Ejercicios**
Egresos: PY

Objeto del Gasto	Unidad Administrativa	Aprobado	Ampliaciones / (Reducciones)	Presupuesto Vigente	Comprometido	Presupuesto Disponible para Comprometer	Devengado	Comprometido o No Devengado	Presupuesto Sin Devenegar	Ejercido	Pagado	Cuentas por Pagar	Deuda
26100	COMBUSTIBLES, LUBRICANTES Y ADITIVOS	\$2,935,000.00	\$421,002.42	\$3,356,002.42	\$3,356,002.42	\$0.00	\$3,356,002.42	\$0.00	\$0.00	\$3,356,002.42	\$3,356,002.42	\$0.00	\$0.00
26101	COMBUSTIBLES, LUBRICANTES Y ADITIVOS	\$0.00	\$3,343,783.19	\$3,343,783.19	\$3,343,783.19	\$0.00	\$3,343,783.19	\$0.00	\$0.00	\$3,343,783.19	\$3,343,783.19	\$0.00	\$0.00
26102	COMBUSTIBLES POR VALES Y/O EFECTIVO	\$2,900,000.00	-\$2,900,000.00	\$0.00	\$0.00	\$0.00	\$0.00	\$0.00	\$0.00	\$0.00	\$0.00	\$0.00	\$0.00
26106	LUBRICANTES Y ADITIVOS	\$35,000.00	-\$22,780.77	\$12,219.23	\$12,219.23	\$0.00	\$12,219.23	\$0.00	\$0.00	\$12,219.23	\$12,219.23	\$0.00	\$0.00
27000	VESTUARIO, BLANCOS, PRENDAS DE PROTECCIÓN Y	\$700,000.00	-\$229,398.80	\$170,601.20	\$170,601.20	\$0.00	\$170,601.20	\$0.00	\$0.00	\$170,601.20	\$170,601.20	\$0.00	\$0.00
27100	VESTUARIO Y UNIFORMES	\$700,000.00	-\$229,398.80	\$170,601.20	\$170,601.20	\$0.00	\$170,601.20	\$0.00	\$0.00	\$170,601.20	\$170,601.20	\$0.00	\$0.00
27101	VESTUARIO Y UNIFORMES	\$700,000.00	-\$229,398.80	\$170,601.20	\$170,601.20	\$0.00	\$170,601.20	\$0.00	\$0.00	\$170,601.20	\$170,601.20	\$0.00	\$0.00
28000	MATERIALES Y SUMINISTROS PARA SEGURIDAD	\$1,700,000.00	-\$1,698,086.00	\$1,914.00	\$1,914.00	\$0.00	\$1,914.00	\$0.00	\$0.00	\$1,914.00	\$1,914.00	\$0.00	\$0.00
28300	PRENDAS DE PROTECCIÓN PARA SEGURIDAD PÚBL	\$1,700,000.00	-\$1,698,086.00	\$1,914.00	\$1,914.00	\$0.00	\$1,914.00	\$0.00	\$0.00	\$1,914.00	\$1,914.00	\$0.00	\$0.00
28301	PRENDAS DE PROTECCIÓN PARA SEGURIDAD PÚBL	\$1,700,000.00	-\$1,698,086.00	\$1,914.00	\$1,914.00	\$0.00	\$1,914.00	\$0.00	\$0.00	\$1,914.00	\$1,914.00	\$0.00	\$0.00
29000	HERRAMIENTAS, REFACCIONES Y ACCESORIOS MEN	\$670,000.00	\$82,015.79	\$1,552,015.79	\$1,552,015.79	\$0.00	\$1,552,015.79	\$0.00	\$0.00	\$1,552,015.79	\$1,552,015.79	\$0.00	\$0.00
29100	HERRAMIENTAS MENORES	\$100,000.00	-\$100,000.00	\$0.00	\$0.00	\$0.00	\$0.00	\$0.00	\$0.00	\$0.00	\$0.00	\$0.00	\$0.00
29101	HERRAMIENTAS MENORES	\$100,000.00	-\$100,000.00	\$0.00	\$0.00	\$0.00	\$0.00	\$0.00	\$0.00	\$0.00	\$0.00	\$0.00	\$0.00
29200	REFACCIONES Y ACCESORIOS MENORES DE EDIFIC	\$5,000.00	\$2,816.29	\$7,816.29	\$7,816.29	\$0.00	\$7,816.29	\$0.00	\$0.00	\$7,816.29	\$7,816.29	\$0.00	\$0.00
29201	REFACCIONES Y ACCESORIOS MENORES DE EDIFIC	\$5,000.00	\$2,816.29	\$7,816.29	\$7,816.29	\$0.00	\$7,816.29	\$0.00	\$0.00	\$7,816.29	\$7,816.29	\$0.00	\$0.00
29300	REFACCIONES Y ACCESORIOS MENORES DE MOBIL	\$5,000.00	-\$4,340.01	\$659.99	\$659.99	\$0.00	\$659.99	\$0.00	\$0.00	\$659.99	\$659.99	\$0.00	\$0.00
29301	REFACCIONES Y ACCESORIOS MENORES DE MOBIL	\$5,000.00	-\$4,340.01	\$659.99	\$659.99	\$0.00	\$659.99	\$0.00	\$0.00	\$659.99	\$659.99	\$0.00	\$0.00
29400	REFACCIONES Y ACCESORIOS MENORES DE EQUIP	\$70,000.00	-\$36,490.00	\$33,510.00	\$33,510.00	\$0.00	\$33,510.00	\$0.00	\$0.00	\$33,510.00	\$33,510.00	\$0.00	\$0.00
29401	REFACCIONES Y ACCESORIOS MENORES DE EQUIP	\$70,000.00	-\$36,490.00	\$33,510.00	\$33,510.00	\$0.00	\$33,510.00	\$0.00	\$0.00	\$33,510.00	\$33,510.00	\$0.00	\$0.00
29600	REFACCIONES Y ACCESORIOS MENORES DE EQUIP	\$450,000.00	\$1,068,567.91	\$1,508,567.91	\$1,508,567.91	\$0.00	\$1,508,567.91	\$0.00	\$0.00	\$1,508,567.91	\$1,508,567.91	\$0.00	\$0.00
29601	REFACCIONES Y ACCESORIOS MENORES DE EQUIP	\$450,000.00	\$1,068,567.91	\$1,508,567.91	\$1,508,567.91	\$0.00	\$1,508,567.91	\$0.00	\$0.00	\$1,508,567.91	\$1,508,567.91	\$0.00	\$0.00
29800	REFACCIONES Y ACCESORIOS MENORES DE MAQU	\$20,000.00	-\$18,538.40	\$1,461.60	\$1,461.60	\$0.00	\$1,461.60	\$0.00	\$0.00	\$1,461.60	\$1,461.60	\$0.00	\$0.00
29801	REFACCIONES Y ACCESORIOS MENORES DE MAQU	\$20,000.00	-\$18,538.40	\$1,461.60	\$1,461.60	\$0.00	\$1,461.60	\$0.00	\$0.00	\$1,461.60	\$1,461.60	\$0.00	\$0.00
29900	REFACCIONES Y ACCESORIOS MENORES OTROS BI	\$20,000.00	-\$20,000.00	\$0.00	\$0.00	\$0.00	\$0.00	\$0.00	\$0.00	\$0.00	\$0.00	\$0.00	\$0.00
29901	REFACCIONES Y ACCESORIOS MENORES OTROS BI	\$20,000.00	-\$20,000.00	\$0.00	\$0.00	\$0.00	\$0.00	\$0.00	\$0.00	\$0.00	\$0.00	\$0.00	\$0.00
30000	SERVICIOS GENERALES	\$2,827,000.00	-\$65,504.54	\$2,471,495.46	\$2,471,495.46	\$0.00	\$2,471,495.46	\$0.00	\$0.00	\$2,471,495.46	\$2,471,495.46	\$0.00	\$0.00
31000	SERVICIOS BÁSICOS	\$105,000.00	\$62,040.23	\$167,040.23	\$167,040.23	\$0.00	\$167,040.23	\$0.00	\$0.00	\$167,040.23	\$167,040.23	\$0.00	\$0.00
31100	ENERGÍA ELÉCTRICA	\$35,000.00	\$74,915.00	\$109,915.00	\$109,915.00	\$0.00	\$109,915.00	\$0.00	\$0.00	\$109,915.00	\$109,915.00	\$0.00	\$0.00
31101	SERVICIO DE ENERGÍA ELÉCTRICA	\$35,000.00	\$74,915.00	\$109,915.00	\$109,915.00	\$0.00	\$109,915.00	\$0.00	\$0.00	\$109,915.00	\$109,915.00	\$0.00	\$0.00
31400	TELEFONÍA TRADICIONAL	\$10,000.00	\$47,125.23	\$57,125.23	\$57,125.23	\$0.00	\$57,125.23	\$0.00	\$0.00	\$57,125.23	\$57,125.23	\$0.00	\$0.00
31401	SERVICIO DE TELEFONÍA TRADICIONAL	\$10,000.00	\$47,125.23	\$57,125.23	\$57,125.23	\$0.00	\$57,125.23	\$0.00	\$0.00	\$57,125.23	\$57,125.23	\$0.00	\$0.00



**Municipio de Rincón de Romos
AGUASCALIENTES**

Estado del Ejercicio del Presupuesto por Proyecto / Proceso Al 31/dic./2020

Fecha y hora de Impresión | 22/feb./2021
01:27 p. m.

Ucr: Egresos_PY
Repr:

Objeto del Gasto	Unidad Administrativa	Aprobado	Ampliaciones/ (Reducciones)	Presupuesto Vigente	Comprometido	Presupuesto Disponible para Comprometer		Comprometid o No Devengado	Presupuesto Sin Devengar	Ejercido	Pagado	Cuentas por Pagar Deuda
						Disponible para Comprometer	Devengado					
31500	TELEFONÍA CELULAR	\$60,000.00	-\$60,000.00	\$0.00	\$0.00	\$0.00	\$0.00	\$0.00	\$0.00	\$0.00	\$0.00	\$0.00
31501	SERVICIO DE TELEFONÍA CELULAR	\$60,000.00	-\$60,000.00	\$0.00	\$0.00	\$0.00	\$0.00	\$0.00	\$0.00	\$0.00	\$0.00	\$0.00
33000	SERVICIOS PROFESIONALES, CIENTÍFICOS, TÉCNICO	\$0.00	\$665,177.64	\$665,177.64	\$665,177.64	\$0.00	\$665,177.64	\$0.00	\$0.00	\$665,177.64	\$665,177.64	\$0.00
33300	SERVICIOS DE CONSULTORÍA ADMINISTRATIVA, PR	\$0.00	\$665,177.64	\$665,177.64	\$665,177.64	\$0.00	\$665,177.64	\$0.00	\$0.00	\$665,177.64	\$665,177.64	\$0.00
33301	SERVICIOS DE CONSULTORÍA ADMINISTRATIVA, PR	\$0.00	\$665,177.64	\$665,177.64	\$665,177.64	\$0.00	\$665,177.64	\$0.00	\$0.00	\$665,177.64	\$665,177.64	\$0.00
34000	SERVICIOS FINANCIEROS, BANCARIOS Y COMERCIAL	\$820,000.00	-\$404,859.36	\$415,140.04	\$415,140.04	\$0.00	\$415,140.04	\$0.00	\$0.00	\$415,140.04	\$415,140.04	\$0.00
34400	SEGURO DE RESPONSABILIDAD PATRIMONIAL Y FIA	\$750,000.00	-\$750,000.00	\$0.00	\$0.00	\$0.00	\$0.00	\$0.00	\$0.00	\$0.00	\$0.00	\$0.00
34401	SEGURO DE RESPONSABILIDAD PATRIMONIAL Y FIA	\$750,000.00	-\$750,000.00	\$0.00	\$0.00	\$0.00	\$0.00	\$0.00	\$0.00	\$0.00	\$0.00	\$0.00
34500	SEGURO DE BIENES PATRIMONIALES	\$70,000.00	\$345,140.04	\$415,140.04	\$415,140.04	\$0.00	\$415,140.04	\$0.00	\$0.00	\$415,140.04	\$415,140.04	\$0.00
34501	SEGURO DE BIENES PATRIMONIALES	\$70,000.00	\$345,140.04	\$415,140.04	\$415,140.04	\$0.00	\$415,140.04	\$0.00	\$0.00	\$415,140.04	\$415,140.04	\$0.00
35000	SERVICIOS DE INSTALACIÓN, REPARACIÓN, MANTEN	\$20,000.00	\$39,611.71	\$59,611.71	\$59,611.71	\$0.00	\$59,611.71	\$0.00	\$0.00	\$59,611.71	\$59,611.71	\$0.00
35100	CONSERVACIÓN Y MANTENIMIENTO MENOR DE INM	\$40,000.00	-\$39,420.00	\$580.00	\$580.00	\$0.00	\$580.00	\$0.00	\$0.00	\$580.00	\$580.00	\$0.00
35101	CONSERVACIÓN Y MANTENIMIENTO MENOR DE INM	\$40,000.00	-\$39,420.00	\$580.00	\$580.00	\$0.00	\$580.00	\$0.00	\$0.00	\$580.00	\$580.00	\$0.00
35300	INSTALACIÓN, REPARACIÓN Y MANTENIMIENTO DE	\$30,000.00	-\$14,978.00	\$15,022.00	\$15,022.00	\$0.00	\$15,022.00	\$0.00	\$0.00	\$15,022.00	\$15,022.00	\$0.00
35301	INSTALACIÓN, REPARACIÓN Y MANTENIMIENTO DE	\$30,000.00	-\$14,978.00	\$15,022.00	\$15,022.00	\$0.00	\$15,022.00	\$0.00	\$0.00	\$15,022.00	\$15,022.00	\$0.00
35500	REPARACIÓN Y MANTENIMIENTO DE EQUIPO DE TR.	\$450,000.00	\$80,495.71	\$530,495.71	\$530,495.71	\$0.00	\$530,495.71	\$0.00	\$0.00	\$530,495.71	\$530,495.71	\$0.00
35501	REPARACIÓN Y MANTENIMIENTO DE EQUIPO DE TR.	\$450,000.00	\$80,495.71	\$530,495.71	\$530,495.71	\$0.00	\$530,495.71	\$0.00	\$0.00	\$530,495.71	\$530,495.71	\$0.00
35800	SERVICIOS DE LIMPIEZA Y MANEJO DE DESECHOS	\$0.00	\$10,440.00	\$10,440.00	\$10,440.00	\$0.00	\$10,440.00	\$0.00	\$0.00	\$10,440.00	\$10,440.00	\$0.00
35801	SERVICIOS DE LIMPIEZA Y MANEJO DE DESECHOS	\$0.00	\$10,440.00	\$10,440.00	\$10,440.00	\$0.00	\$10,440.00	\$0.00	\$0.00	\$10,440.00	\$10,440.00	\$0.00
35900	SERVICIOS DE JARDINERÍA Y FUMIGACIÓN	\$0.00	\$3,074.00	\$3,074.00	\$3,074.00	\$0.00	\$3,074.00	\$0.00	\$0.00	\$3,074.00	\$3,074.00	\$0.00
35901	SERVICIOS DE JARDINERÍA Y FUMIGACIÓN	\$0.00	\$3,074.00	\$3,074.00	\$3,074.00	\$0.00	\$3,074.00	\$0.00	\$0.00	\$3,074.00	\$3,074.00	\$0.00
38000	SERVICIOS OFICIALES	\$72,000.00	\$11,519.32	\$83,519.32	\$83,519.32	\$0.00	\$83,519.32	\$0.00	\$0.00	\$83,519.32	\$83,519.32	\$0.00
38200	GASTOS DE ORDEN SOCIAL Y CULTURAL	\$72,000.00	\$11,519.32	\$83,519.32	\$83,519.32	\$0.00	\$83,519.32	\$0.00	\$0.00	\$83,519.32	\$83,519.32	\$0.00
38201	GASTOS DE CEREMONIAS Y EVENTOS OFICIALES Y	\$72,000.00	\$11,519.32	\$83,519.32	\$83,519.32	\$0.00	\$83,519.32	\$0.00	\$0.00	\$83,519.32	\$83,519.32	\$0.00
39000	OTROS SERVICIOS GENERALES	\$1,310,000.00	-\$728,993.48	\$581,006.52	\$581,006.52	\$0.00	\$581,006.52	\$0.00	\$0.00	\$581,006.52	\$581,006.52	\$0.00
39200	IMPUESTOS Y DERECHOS	\$900,000.00	-\$832,220.95	\$67,779.05	\$67,779.05	\$0.00	\$67,779.05	\$0.00	\$0.00	\$67,779.05	\$67,779.05	\$0.00
39202	OTROS IMPUESTOS Y DERECHOS	\$900,000.00	-\$832,220.95	\$67,779.05	\$67,779.05	\$0.00	\$67,779.05	\$0.00	\$0.00	\$67,779.05	\$67,779.05	\$0.00
39800	IMPUESTO SOBRE NÓMINAS Y OTROS QUE SE DERI	\$350,000.00	\$168,355.47	\$508,355.47	\$508,355.47	\$0.00	\$508,355.47	\$0.00	\$0.00	\$508,355.47	\$508,355.47	\$0.00
39801	IMPUESTO SOBRE NÓMINAS	\$350,000.00	\$168,355.47	\$508,355.47	\$508,355.47	\$0.00	\$508,355.47	\$0.00	\$0.00	\$508,355.47	\$508,355.47	\$0.00
39900	OTROS SERVICIOS GENERALES	\$60,000.00	-\$55,128.00	\$4,872.00	\$4,872.00	\$0.00	\$4,872.00	\$0.00	\$0.00	\$4,872.00	\$4,872.00	\$0.00
39903	ESTUDIOS Y ANÁLISIS CLÍNICOS PARA EL PERSONA	\$60,000.00	-\$55,128.00	\$4,872.00	\$4,872.00	\$0.00	\$4,872.00	\$0.00	\$0.00	\$4,872.00	\$4,872.00	\$0.00



**Municipio de Rincón de Romos
AGUASCALIENTES**

Estado del Ejercicio del Presupuesto por Proyecto / Proceso Al 31/dic./2020

Fecha y hora de Impresión | 22/feb./2021
01:27 p. m.

Ucr: Rep: Egresos_PY

Objeto del Gasto	Unidad Administrativa	Aprobado	Ampliaciones / (Reducciones)	Presupuesto Vigente	Presupuesto Disponible para Comprometer		Comprometido o No Devengado	Presupuesto Sin Devengar	Ejercido	Pagado	Cuentas por Pagar	Deuda
					Disponible para Comprometer	Devengado						
40000	TRANSFERENCIAS, ASIGNACIONES, SUBSIDIO	\$0.00	\$2,086,795.00	\$2,086,795.00	\$1,948,794.00	\$138,001.00	\$0.00	\$138,001.00	\$1,948,794.00	\$1,948,794.00	\$0.00	\$0.00
41000	TRANSFERENCIAS INTERNAS Y ASIGNACIONES AL SI	\$0.00	\$2,086,795.00	\$2,086,795.00	\$1,948,794.00	\$138,001.00	\$0.00	\$138,001.00	\$1,948,794.00	\$1,948,794.00	\$0.00	\$0.00
41500	TRANSFERENCIAS INTERNAS OTORGADAS A ENTID.	\$0.00	\$2,086,795.00	\$2,086,795.00	\$1,948,794.00	\$138,001.00	\$0.00	\$138,001.00	\$1,948,794.00	\$1,948,794.00	\$0.00	\$0.00
41501	TRANSFERENCIAS INTERNAS OTORGADAS A ENTID.	\$0.00	\$2,086,795.00	\$2,086,795.00	\$1,948,794.00	\$138,001.00	\$0.00	\$138,001.00	\$1,948,794.00	\$1,948,794.00	\$0.00	\$0.00
50000	BIENES MUEBLES, INMUEBLES E INTANGIBLES:	\$1,910,000.00	-\$1,438,870.35	\$471,129.65	\$471,129.65	\$0.00	\$0.00	\$0.00	\$471,129.65	\$471,129.65	\$0.00	\$0.00
51000	MOBILIARIO Y EQUIPO DE ADMINISTRACION	\$410,000.00	-\$388,770.35	\$51,229.65	\$51,229.65	\$0.00	\$0.00	\$0.00	\$51,229.65	\$51,229.65	\$0.00	\$0.00
51100	MUEBLES DE OFICINA Y ESTANTERIA	\$50,000.00	-\$50,000.00	\$0.00	\$0.00	\$0.00	\$0.00	\$0.00	\$0.00	\$0.00	\$0.00	\$0.00
51101	MUEBLES DE OFICINA Y ESTANTERIA	\$50,000.00	-\$50,000.00	\$0.00	\$0.00	\$0.00	\$0.00	\$0.00	\$0.00	\$0.00	\$0.00	\$0.00
51500	EQUIPO DE CÓMPUTO Y DE TECNOLOGIAS DE LA IN	\$40,000.00	-\$18,076.00	\$21,924.00	\$21,924.00	\$0.00	\$0.00	\$0.00	\$21,924.00	\$21,924.00	\$0.00	\$0.00
51501	EQUIPO DE CÓMPUTO Y DE TECNOLOGIAS DE LA IN	\$40,000.00	-\$18,076.00	\$21,924.00	\$21,924.00	\$0.00	\$0.00	\$0.00	\$21,924.00	\$21,924.00	\$0.00	\$0.00
51900	OTROS MOBILIARIOS Y EQUIPOS DE ADMINISTRACI	\$320,000.00	-\$290,694.35	\$29,305.65	\$29,305.65	\$0.00	\$0.00	\$0.00	\$29,305.65	\$29,305.65	\$0.00	\$0.00
51901	OTROS BIENES MUEBLES	\$300,000.00	-\$270,694.35	\$29,305.65	\$29,305.65	\$0.00	\$0.00	\$0.00	\$29,305.65	\$29,305.65	\$0.00	\$0.00
51902	OTROS EQUIPOS DE ADMINISTRACION Y PRODUCCI	\$20,000.00	-\$20,000.00	\$0.00	\$0.00	\$0.00	\$0.00	\$0.00	\$0.00	\$0.00	\$0.00	\$0.00
54000	VEHICULOS Y EQUIPO DE TRANSPORTE	\$0.00	\$419,900.00	\$419,900.00	\$419,900.00	\$0.00	\$0.00	\$0.00	\$419,900.00	\$419,900.00	\$0.00	\$0.00
54100	VEHICULOS Y EQUIPO TERRESTRE	\$0.00	\$419,900.00	\$419,900.00	\$419,900.00	\$0.00	\$0.00	\$0.00	\$419,900.00	\$419,900.00	\$0.00	\$0.00
54101	VEHICULOS Y EQUIPO DE TRANSPORTE TERRESTR	\$0.00	\$419,900.00	\$419,900.00	\$419,900.00	\$0.00	\$0.00	\$0.00	\$419,900.00	\$419,900.00	\$0.00	\$0.00
56000	MAQUINARIA, OTROS EQUIPOS Y HERRAMIENTAS	\$1,500,000.00	-\$1,500,000.00	\$0.00	\$0.00	\$0.00	\$0.00	\$0.00	\$0.00	\$0.00	\$0.00	\$0.00
56900	OTROS EQUIPOS	\$1,500,000.00	-\$1,500,000.00	\$0.00	\$0.00	\$0.00	\$0.00	\$0.00	\$0.00	\$0.00	\$0.00	\$0.00
56902	MAQUINARIA Y EQUIPO DIVERSO	\$1,500,000.00	-\$1,500,000.00	\$0.00	\$0.00	\$0.00	\$0.00	\$0.00	\$0.00	\$0.00	\$0.00	\$0.00
90000	DEUDA PUBLICA	\$3,000,000.00	-\$3,000,000.00	\$0.00	\$0.00	\$0.00	\$0.00	\$0.00	\$0.00	\$0.00	\$0.00	\$0.00
99000	ADEUDOS DE EJERCICIOS FISCALES ANTERIORES (A	\$3,000,000.00	-\$3,000,000.00	\$0.00	\$0.00	\$0.00	\$0.00	\$0.00	\$0.00	\$0.00	\$0.00	\$0.00
99100	ADEFAS	\$3,000,000.00	-\$3,000,000.00	\$0.00	\$0.00	\$0.00	\$0.00	\$0.00	\$0.00	\$0.00	\$0.00	\$0.00
99101	ADEFAS	\$3,000,000.00	-\$3,000,000.00	\$0.00	\$0.00	\$0.00	\$0.00	\$0.00	\$0.00	\$0.00	\$0.00	\$0.00
SEGURIDAD PUBLICA		\$27,721,000.00	-\$1,293,007.73	\$36,427,992.27	\$36,286,789.54	\$141,202.43	\$0.00	\$141,202.43	\$36,286,789.54	\$36,286,789.54	\$0.00	\$0.00
A003 OPERACION ADMINISTRACION		\$0.00	\$778,181.67	\$778,181.67	\$778,181.67	\$0.00	\$0.00	\$0.00	\$778,181.67	\$778,181.67	\$0.00	\$0.00
10000	SERVICIOS PERSONALES	\$0.00	\$778,181.67	\$778,181.67	\$778,181.67	\$0.00	\$0.00	\$0.00	\$778,181.67	\$778,181.67	\$0.00	\$0.00
11000	REMUNERACIONES AL PERSONAL DE CARÁCTER PE	\$0.00	\$777,069.06	\$777,069.06	\$777,069.06	\$0.00	\$0.00	\$0.00	\$777,069.06	\$777,069.06	\$0.00	\$0.00
11300	SUELDOS BASE AL PERSONAL PERMANENTE	\$0.00	\$777,069.06	\$777,069.06	\$777,069.06	\$0.00	\$0.00	\$0.00	\$777,069.06	\$777,069.06	\$0.00	\$0.00
11301	SUELDOS BASE AL PERSONAL PERMANENTE	\$0.00	\$777,069.06	\$777,069.06	\$777,069.06	\$0.00	\$0.00	\$0.00	\$777,069.06	\$777,069.06	\$0.00	\$0.00
13000	REMUNERACIONES ADICIONALES Y ESPECIALES	\$0.00	\$1,112.61	\$1,112.61	\$1,112.61	\$0.00	\$0.00	\$0.00	\$1,112.61	\$1,112.61	\$0.00	\$0.00



**Municipio de Rincón de Romos
AGUASCALIENTES**

Estado del Ejercicio del Presupuesto por Proyecto / Proceso Al 31/dic./2020

Fecha y hora de Impresión | 22/feb./2021
01:27 p. m.

Ucr: Egresos_PY
Rep: Unidad Administrativa

Objeto del Gasto	Ampliaciones/ Aprobado (Reducciones)	Presupuesto Vigente	Comprometido	Presupuesto Disponible para Comprometer	Devengado	Comprometid o No Devengado	Presupuesto Sin Devengar	Ejercido	Pagado	Cuentas por Pagar Deuda
13200 PRIMAS DE VACACIONES, DOMINICAL Y GRATIFICAC	\$0.00	\$1,112.61	\$1,112.61	\$0.00	\$1,112.61	\$0.00	\$0.00	\$1,112.61	\$1,112.61	\$0.00
13201 PRIMA VACACIONAL	\$0.00	\$1,112.61	\$1,112.61	\$0.00	\$1,112.61	\$0.00	\$0.00	\$1,112.61	\$1,112.61	\$0.00
OPERACION ADMINISTRACION	\$0.00	\$776,181.57	\$776,181.57	\$0.00	\$776,181.57	\$0.00	\$0.00	\$776,181.57	\$776,181.57	\$0.00

A004 OPERACION ADMINISTRATIVA (MODERNIZACION DE INGRESOS)

20000 MATERIALES Y SUMINISTROS	\$0.00	\$4,977.56	\$4,977.56	\$0.00	\$4,977.56	\$0.00	\$0.00	\$4,977.56	\$4,977.56	\$0.00
21000 MATERIALES DE ADMINISTRACIÓN, EMISIÓN DE DOCI	\$0.00	\$4,977.56	\$4,977.56	\$0.00	\$4,977.56	\$0.00	\$0.00	\$4,977.56	\$4,977.56	\$0.00
21100 MATERIALES, ÚTILES Y EQUIPOS MENORES DE OFI	\$0.00	\$4,977.56	\$4,977.56	\$0.00	\$4,977.56	\$0.00	\$0.00	\$4,977.56	\$4,977.56	\$0.00
21102 BIENES SUCEPTIBLES A SER INVENTARIADOS	\$0.00	\$4,977.56	\$4,977.56	\$0.00	\$4,977.56	\$0.00	\$0.00	\$4,977.56	\$4,977.56	\$0.00
30000 SERVICIOS GENERALES	\$0.00	\$75,400.00	\$75,400.00	\$0.00	\$75,400.00	\$0.00	\$0.00	\$75,400.00	\$75,400.00	\$0.00
33000 SERVICIOS PROFESIONALES, CIENTÍFICOS, TÉCNICO	\$0.00	\$75,400.00	\$75,400.00	\$0.00	\$75,400.00	\$0.00	\$0.00	\$75,400.00	\$75,400.00	\$0.00
33300 SERVICIOS DE CONSULTORIA ADMINISTRATIVA, PR	\$0.00	\$75,400.00	\$75,400.00	\$0.00	\$75,400.00	\$0.00	\$0.00	\$75,400.00	\$75,400.00	\$0.00
33301 SERVICIOS DE CONSULTORIA ADMINISTRATIVA, PR	\$0.00	\$75,400.00	\$75,400.00	\$0.00	\$75,400.00	\$0.00	\$0.00	\$75,400.00	\$75,400.00	\$0.00
50000 BIENES MUEBLES, INMUEBLES E INTANGIBLE:	\$0.00	\$22,562.00	\$22,562.00	\$0.00	\$22,562.00	\$0.00	\$0.00	\$22,562.00	\$22,562.00	\$0.00
51000 MOBILIARIO Y EQUIPO DE ADMINISTRACIÓN	\$0.00	\$22,562.00	\$22,562.00	\$0.00	\$22,562.00	\$0.00	\$0.00	\$22,562.00	\$22,562.00	\$0.00
51500 EQUIPO DE CÓMPUTO Y DE TECNOLOGÍAS DE LA IN	\$0.00	\$22,562.00	\$22,562.00	\$0.00	\$22,562.00	\$0.00	\$0.00	\$22,562.00	\$22,562.00	\$0.00
51501 EQUIPO DE CÓMPUTO Y DE TECNOLOGÍAS DE LA IN	\$0.00	\$22,562.00	\$22,562.00	\$0.00	\$22,562.00	\$0.00	\$0.00	\$22,562.00	\$22,562.00	\$0.00
OPERACION ADMINISTRATIVA (MODE	\$0.00	\$102,939.56	\$102,939.56	\$0.00	\$102,939.56	\$0.00	\$0.00	\$102,939.56	\$102,939.56	\$0.00

A005 HERRAMIENTAS MTO DE ESPACIOS PUBLICOS

50000 BIENES MUEBLES, INMUEBLES E INTANGIBLE:	\$0.00	\$114,495.48	\$114,495.48	\$0.00	\$114,495.48	\$0.00	\$0.00	\$114,495.48	\$114,495.48	\$0.00
56000 MAQUINARIA, OTROS EQUIPOS Y HERRAMIENTAS	\$0.00	\$114,495.48	\$114,495.48	\$0.00	\$114,495.48	\$0.00	\$0.00	\$114,495.48	\$114,495.48	\$0.00
56700 HERRAMIENTAS Y MÁQUINAS - HERRAMIENTA	\$0.00	\$114,495.48	\$114,495.48	\$0.00	\$114,495.48	\$0.00	\$0.00	\$114,495.48	\$114,495.48	\$0.00
56701 HERRAMIENTAS Y MÁQUINA - HERRAMIENTA	\$0.00	\$114,495.48	\$114,495.48	\$0.00	\$114,495.48	\$0.00	\$0.00	\$114,495.48	\$114,495.48	\$0.00
HERRAMIENTAS MTO DE ESPACIOS	\$0.00	\$114,495.48	\$114,495.48	\$0.00	\$114,495.48	\$0.00	\$0.00	\$114,495.48	\$114,495.48	\$0.00

B001 ADMINISTRACION MUNICIPAL

10000 SERVICIOS PERSONALES	\$0.00	\$2,414,400.20	\$2,414,400.20	\$0.00	\$2,414,400.20	\$0.00	\$0.00	\$2,414,400.20	\$2,414,400.20	\$0.00
14000 SEGURIDAD SOCIAL	\$0.00	\$2,414,400.20	\$2,414,400.20	\$0.00	\$2,414,400.20	\$0.00	\$0.00	\$2,414,400.20	\$2,414,400.20	\$0.00
14100 APORTACIONES DE SEGURIDAD SOCIAL	\$0.00	\$2,414,400.20	\$2,414,400.20	\$0.00	\$2,414,400.20	\$0.00	\$0.00	\$2,414,400.20	\$2,414,400.20	\$0.00
14101 CUOTAS AL IMSS	\$0.00	\$2,414,400.20	\$2,414,400.20	\$0.00	\$2,414,400.20	\$0.00	\$0.00	\$2,414,400.20	\$2,414,400.20	\$0.00



**Municipio de Rincón de Romos
AGUASCALIENTES**

Estado del Ejercicio del Presupuesto por Proyecto / Proceso Al 31/dic./2020

Fecha y hora de Impresión | 22/feb./2021
01:27 p. m.

User: **AGUASCALIENTES**
Repr: **AGUASCALIENTES**
Ejercicio: PY

Objeto del Gasto	Unidad Administrativa	Aprobado	Ampliaciones / (Reducciones)	Presupuesto Vigente	Comprometido	Presupuesto Disponible para Comprometer	Devengado	Comprometido o No Devengado	Presupuesto Sin Devengar	Ejercido	Pagado	Cuentas por Pagar	Deuda
20000	MATERIALES Y SUMINISTROS	\$8,266,100.00	\$661,450.84	\$8,917,550.84	\$8,913,876.84	\$3,673.80	\$8,913,876.84	\$0.00	\$3,673.80	\$8,913,876.84	\$8,913,876.84	\$0.00	\$0.00
21000	MATERIALES DE ADMINISTRACIÓN, EMISIÓN DE DOCI	\$2,006,100.00	-\$714,043.17	\$1,292,056.83	\$1,288,383.03	\$3,673.80	\$1,288,383.03	\$0.00	\$3,673.80	\$1,288,383.03	\$1,288,383.03	\$0.00	\$0.00
21100	MATERIALES, ÚTILES Y EQUIPOS MENORES DE OFI	\$1,090,300.00	-\$472,984.39	\$617,315.61	\$613,641.81	\$3,673.80	\$613,641.81	\$0.00	\$3,673.80	\$613,641.81	\$613,641.81	\$0.00	\$0.00
21101	MATERIALES, ÚTILES Y EQUIPOS MENORES DE OFI	\$957,300.00	-\$562,290.09	\$395,009.91	\$395,009.91	\$0.00	\$395,009.91	\$0.00	\$0.00	\$395,009.91	\$395,009.91	\$0.00	\$0.00
21102	BIENES SUCEPTIBLES A SER INVENTARIADOS	\$133,000.00	\$89,305.70	\$222,305.70	\$218,631.90	\$3,673.80	\$218,631.90	\$0.00	\$3,673.80	\$218,631.90	\$218,631.90	\$0.00	\$0.00
21200	MATERIALES Y ÚTILES DE IMPRESIÓN Y REPRODUC	\$3,000.00	-\$3,000.00	\$0.00	\$0.00	\$0.00	\$0.00	\$0.00	\$0.00	\$0.00	\$0.00	\$0.00	\$0.00
21201	MATERIALES Y ÚTILES DE IMPRESIÓN Y REPRODUC	\$3,000.00	-\$3,000.00	\$0.00	\$0.00	\$0.00	\$0.00	\$0.00	\$0.00	\$0.00	\$0.00	\$0.00	\$0.00
21400	MATERIALES, ÚTILES Y EQUIPOS MENORES DE TEC	\$509,000.00	-\$275,427.90	\$233,572.10	\$233,572.10	\$0.00	\$233,572.10	\$0.00	\$0.00	\$233,572.10	\$233,572.10	\$0.00	\$0.00
21401	MATERIALES, ÚTILES Y EQUIPOS MENORES DE TEC	\$509,000.00	-\$275,427.90	\$233,572.10	\$233,572.10	\$0.00	\$233,572.10	\$0.00	\$0.00	\$233,572.10	\$233,572.10	\$0.00	\$0.00
21500	MATERIAL IMPRESO E INFORMACIÓN DIGITAL	\$54,800.00	\$120,833.05	\$175,633.05	\$175,633.05	\$0.00	\$175,633.05	\$0.00	\$0.00	\$175,633.05	\$175,633.05	\$0.00	\$0.00
21501	MATERIAL IMPRESO E INFORMACIÓN DIGITAL	\$54,800.00	\$120,833.05	\$175,633.05	\$175,633.05	\$0.00	\$175,633.05	\$0.00	\$0.00	\$175,633.05	\$175,633.05	\$0.00	\$0.00
21600	MATERIAL DE LIMPIEZA	\$349,000.00	-\$63,463.93	\$285,536.07	\$285,536.07	\$0.00	\$285,536.07	\$0.00	\$0.00	\$285,536.07	\$285,536.07	\$0.00	\$0.00
21601	MATERIAL DE LIMPIEZA	\$349,000.00	-\$63,463.93	\$285,536.07	\$285,536.07	\$0.00	\$285,536.07	\$0.00	\$0.00	\$285,536.07	\$285,536.07	\$0.00	\$0.00
22000	ALIMENTOS Y UTENSILIOS	\$161,000.00	-\$89,547.52	\$101,452.48	\$101,452.48	\$0.00	\$101,452.48	\$0.00	\$0.00	\$101,452.48	\$101,452.48	\$0.00	\$0.00
22100	PRODUCTOS ALIMENTICIOS PARA PERSONAS	\$41,000.00	\$60,452.48	\$101,452.48	\$101,452.48	\$0.00	\$101,452.48	\$0.00	\$0.00	\$101,452.48	\$101,452.48	\$0.00	\$0.00
22102	ALIMENTACIÓN EN OFICINAS O LUGARES DE TRABA	\$21,000.00	\$73,492.48	\$94,492.48	\$94,492.48	\$0.00	\$94,492.48	\$0.00	\$0.00	\$94,492.48	\$94,492.48	\$0.00	\$0.00
22103	ALIMENTACIÓN EN EVENTOS OFICIALES	\$20,000.00	-\$13,040.00	\$6,960.00	\$6,960.00	\$0.00	\$6,960.00	\$0.00	\$0.00	\$6,960.00	\$6,960.00	\$0.00	\$0.00
22200	PRODUCTOS ALIMENTICIOS PARA ANIMALES	\$100,000.00	-\$100,000.00	\$0.00	\$0.00	\$0.00	\$0.00	\$0.00	\$0.00	\$0.00	\$0.00	\$0.00	\$0.00
22201	EQUIPAMIENTO Y ENSERES PARA ANIMALES	\$100,000.00	-\$100,000.00	\$0.00	\$0.00	\$0.00	\$0.00	\$0.00	\$0.00	\$0.00	\$0.00	\$0.00	\$0.00
22300	UTENSILIOS PARA EL SERVICIO DE ALIMENTACIÓN	\$20,000.00	-\$20,000.00	\$0.00	\$0.00	\$0.00	\$0.00	\$0.00	\$0.00	\$0.00	\$0.00	\$0.00	\$0.00
22301	UTENSILIOS PARA EL SERVICIO DE ALIMENTACIÓN I	\$20,000.00	-\$20,000.00	\$0.00	\$0.00	\$0.00	\$0.00	\$0.00	\$0.00	\$0.00	\$0.00	\$0.00	\$0.00
23000	MATERIAS PRIMAS Y MATERIALES DE PRODUCCIÓN	\$336,000.00	-\$154,436.99	\$181,569.01	\$181,569.01	\$0.00	\$181,569.01	\$0.00	\$0.00	\$181,569.01	\$181,569.01	\$0.00	\$0.00
23100	PRODUCTOS ALIMENTICIOS, AGROPECUARIOS Y FC	\$106,000.00	-\$24,759.40	\$81,240.60	\$81,240.60	\$0.00	\$81,240.60	\$0.00	\$0.00	\$81,240.60	\$81,240.60	\$0.00	\$0.00
23101	PRODUCTOS ALIMENTICIOS, AGROPECUARIOS Y FC	\$106,000.00	-\$24,759.40	\$81,240.60	\$81,240.60	\$0.00	\$81,240.60	\$0.00	\$0.00	\$81,240.60	\$81,240.60	\$0.00	\$0.00
23200	INSUMOS TEXTILES ADQUIRIDOS COMO MATERIA P	\$30,000.00	-\$30,000.00	\$0.00	\$0.00	\$0.00	\$0.00	\$0.00	\$0.00	\$0.00	\$0.00	\$0.00	\$0.00
23201	INSUMOS TEXTILES ADQUIRIDOS COMO MATERIA P	\$30,000.00	-\$30,000.00	\$0.00	\$0.00	\$0.00	\$0.00	\$0.00	\$0.00	\$0.00	\$0.00	\$0.00	\$0.00
23500	PRODUCTOS QUÍMICOS, FARMACÉUTICOS Y DE LAE	\$200,000.00	-\$99,671.59	\$100,328.41	\$100,328.41	\$0.00	\$100,328.41	\$0.00	\$0.00	\$100,328.41	\$100,328.41	\$0.00	\$0.00
23501	PRODUCTOS QUÍMICOS, FARMACÉUTICOS Y DE LAE	\$200,000.00	-\$99,671.59	\$100,328.41	\$100,328.41	\$0.00	\$100,328.41	\$0.00	\$0.00	\$100,328.41	\$100,328.41	\$0.00	\$0.00
24000	MATERIALES Y ARTICULOS DE CONSTRUCCIÓN Y DE	\$1,085,600.00	\$221,518.44	\$1,307,118.44	\$1,307,118.44	\$0.00	\$1,307,118.44	\$0.00	\$0.00	\$1,307,118.44	\$1,307,118.44	\$0.00	\$0.00
24100	PRODUCTOS MINERALES NO METÁLICOS	\$2,000.00	-\$2,000.00	\$0.00	\$0.00	\$0.00	\$0.00	\$0.00	\$0.00	\$0.00	\$0.00	\$0.00	\$0.00
24101	PRODUCTOS MINERALES NO METÁLICOS	\$2,000.00	-\$2,000.00	\$0.00	\$0.00	\$0.00	\$0.00	\$0.00	\$0.00	\$0.00	\$0.00	\$0.00	\$0.00



**Municipio de Rincón de Romos
AGUASCALIENTES**

Estado del Ejercicio del Presupuesto por Proyecto / Proceso Al 31/dic./2020

Fecha y hora de Impresión | 01:27 p. m.
22/feb./2021

Ustr: Rep: Ejercicios: PY

Objeto del Gasto	Unidad Administrativa	Aprobado	Ampliaciones / (Reducciones)	Presupuesto Vigente	Presupuesto Disponible para Comprometer	Comprometido	Presupuesto o No Devengado	Devengado	Comprometid o No Devengado	Presupuesto Sin Devengar	Ejercido	Pagado	Cuentas por Pagar	Deuda
24200	CEMENTO Y PRODUCTOS DE CONCRETO	\$42,000.00	\$-14,759.75	\$27,240.25	\$0.00	\$27,240.25	\$0.00	\$27,240.25	\$0.00	\$0.00	\$27,240.25	\$27,240.25	\$0.00	\$0.00
24201	CEMENTO Y PRODUCTOS DE CONCRETO	\$42,000.00	\$-14,759.75	\$27,240.25	\$0.00	\$27,240.25	\$0.00	\$27,240.25	\$0.00	\$0.00	\$27,240.25	\$27,240.25	\$0.00	\$0.00
24300	CAL, YESO Y PRODUCTOS DE YESO	\$2,100.00	\$1,040.00	\$3,140.00	\$0.00	\$3,140.00	\$0.00	\$3,140.00	\$0.00	\$0.00	\$3,140.00	\$3,140.00	\$0.00	\$0.00
24301	CAL, YESO Y PRODUCTOS DE YESO	\$2,100.00	\$1,040.00	\$3,140.00	\$0.00	\$3,140.00	\$0.00	\$3,140.00	\$0.00	\$0.00	\$3,140.00	\$3,140.00	\$0.00	\$0.00
24400	MADERA Y PRODUCTOS DE MADERA	\$3,000.00	\$-3,000.00	\$0.00	\$0.00	\$0.00	\$0.00	\$0.00	\$0.00	\$0.00	\$0.00	\$0.00	\$0.00	\$0.00
24401	MADERA Y PRODUCTOS DE MADERA	\$3,000.00	\$-3,000.00	\$0.00	\$0.00	\$0.00	\$0.00	\$0.00	\$0.00	\$0.00	\$0.00	\$0.00	\$0.00	\$0.00
24500	VIDRIO Y PRODUCTOS DE VIDRIO	\$3,000.00	\$2,231.79	\$5,231.79	\$0.00	\$5,231.79	\$0.00	\$5,231.79	\$0.00	\$0.00	\$5,231.79	\$5,231.79	\$0.00	\$0.00
24501	VIDRIO Y PRODUCTOS DE VIDRIO	\$3,000.00	\$2,231.79	\$5,231.79	\$0.00	\$5,231.79	\$0.00	\$5,231.79	\$0.00	\$0.00	\$5,231.79	\$5,231.79	\$0.00	\$0.00
24600	MATERIAL ELÉCTRICO Y ELECTRÓNICO	\$226,000.00	\$30,370.24	\$256,370.24	\$0.00	\$256,370.24	\$0.00	\$256,370.24	\$0.00	\$0.00	\$256,370.24	\$256,370.24	\$0.00	\$0.00
24601	MATERIAL ELÉCTRICO Y ELECTRÓNICO	\$226,000.00	\$30,370.24	\$256,370.24	\$0.00	\$256,370.24	\$0.00	\$256,370.24	\$0.00	\$0.00	\$256,370.24	\$256,370.24	\$0.00	\$0.00
24700	ARTÍCULOS METÁLICOS PARA LA CONSTRUCCIÓN	\$155,500.00	\$-34,132.43	\$121,367.57	\$0.00	\$121,367.57	\$0.00	\$121,367.57	\$0.00	\$0.00	\$121,367.57	\$121,367.57	\$0.00	\$0.00
24701	ARTÍCULOS METÁLICOS PARA LA CONSTRUCCIÓN	\$155,500.00	\$-34,132.43	\$121,367.57	\$0.00	\$121,367.57	\$0.00	\$121,367.57	\$0.00	\$0.00	\$121,367.57	\$121,367.57	\$0.00	\$0.00
24800	MATERIALES COMPLEMENTARIOS	\$70,000.00	\$-55,544.00	\$14,456.00	\$0.00	\$14,456.00	\$0.00	\$14,456.00	\$0.00	\$0.00	\$14,456.00	\$14,456.00	\$0.00	\$0.00
24801	MATERIALES COMPLEMENTARIOS	\$70,000.00	\$-55,544.00	\$14,456.00	\$0.00	\$14,456.00	\$0.00	\$14,456.00	\$0.00	\$0.00	\$14,456.00	\$14,456.00	\$0.00	\$0.00
24802	MATERIAL DE SEÑALIZACIÓN	\$0.00	\$6,496.00	\$6,496.00	\$0.00	\$6,496.00	\$0.00	\$6,496.00	\$0.00	\$0.00	\$6,496.00	\$6,496.00	\$0.00	\$0.00
24803	ARBOLES Y PLANTAS DE ORNATO	\$50,000.00	\$-42,040.00	\$7,960.00	\$0.00	\$7,960.00	\$0.00	\$7,960.00	\$0.00	\$0.00	\$7,960.00	\$7,960.00	\$0.00	\$0.00
24804	MARCOS PARA ESPEJOS, CUADROS Y FOTOGRAFIA	\$20,000.00	\$-20,000.00	\$0.00	\$0.00	\$0.00	\$0.00	\$0.00	\$0.00	\$0.00	\$0.00	\$0.00	\$0.00	\$0.00
24900	OTROS MATERIALES Y ARTÍCULOS DE CONSTRUCC	\$582,000.00	\$297,312.59	\$879,312.59	\$0.00	\$879,312.59	\$0.00	\$879,312.59	\$0.00	\$0.00	\$879,312.59	\$879,312.59	\$0.00	\$0.00
24901	MATERIALES DE CONSTRUCCIÓN	\$547,000.00	\$332,312.59	\$879,312.59	\$0.00	\$879,312.59	\$0.00	\$879,312.59	\$0.00	\$0.00	\$879,312.59	\$879,312.59	\$0.00	\$0.00
24902	ESTRUCTURAS Y MANUFACTURAS PARA TODO TIPO	\$35,000.00	\$-35,000.00	\$0.00	\$0.00	\$0.00	\$0.00	\$0.00	\$0.00	\$0.00	\$0.00	\$0.00	\$0.00	\$0.00
25000	PRODUCTOS QUÍMICOS, FARMACÉUTICOS Y DE LABI	\$65,000.00	\$-51,637.40	\$13,362.60	\$0.00	\$13,362.60	\$0.00	\$13,362.60	\$0.00	\$0.00	\$13,362.60	\$13,362.60	\$0.00	\$0.00
25200	FERTILIZANTES, PESTICIDAS Y OTROS AGROQUÍMIC	\$10,000.00	\$-3,038.40	\$6,961.60	\$0.00	\$6,961.60	\$0.00	\$6,961.60	\$0.00	\$0.00	\$6,961.60	\$6,961.60	\$0.00	\$0.00
25201	FERTILIZANTES, PESTICIDAS Y OTROS AGROQUÍMIC	\$10,000.00	\$-3,038.40	\$6,961.60	\$0.00	\$6,961.60	\$0.00	\$6,961.60	\$0.00	\$0.00	\$6,961.60	\$6,961.60	\$0.00	\$0.00
25300	MEDICINAS Y PRODUCTOS FARMACÉUTICOS	\$18,000.00	\$-16,880.00	\$1,120.00	\$0.00	\$1,120.00	\$0.00	\$1,120.00	\$0.00	\$0.00	\$1,120.00	\$1,120.00	\$0.00	\$0.00
25301	MEDICINAS Y PRODUCTOS FARMACÉUTICOS	\$18,000.00	\$-16,880.00	\$1,120.00	\$0.00	\$1,120.00	\$0.00	\$1,120.00	\$0.00	\$0.00	\$1,120.00	\$1,120.00	\$0.00	\$0.00
25400	MATERIALES, ACCESORIOS Y SUMINISTROS MÉDIC	\$17,000.00	\$-17,000.00	\$0.00	\$0.00	\$0.00	\$0.00	\$0.00	\$0.00	\$0.00	\$0.00	\$0.00	\$0.00	\$0.00
25401	MATERIALES, ACCESORIOS Y SUMINISTROS MÉDIC	\$17,000.00	\$-17,000.00	\$0.00	\$0.00	\$0.00	\$0.00	\$0.00	\$0.00	\$0.00	\$0.00	\$0.00	\$0.00	\$0.00
25900	OTROS PRODUCTOS QUÍMICOS	\$20,000.00	\$-14,719.00	\$5,281.00	\$0.00	\$5,281.00	\$0.00	\$5,281.00	\$0.00	\$0.00	\$5,281.00	\$5,281.00	\$0.00	\$0.00
25901	OTROS PRODUCTOS QUÍMICOS	\$20,000.00	\$-14,719.00	\$5,281.00	\$0.00	\$5,281.00	\$0.00	\$5,281.00	\$0.00	\$0.00	\$5,281.00	\$5,281.00	\$0.00	\$0.00
26000	COMBUSTIBLES, LUBRICANTES Y ADITIVOS	\$3,465,000.00	\$240,859.26	\$3,705,859.26	\$0.00	\$3,705,859.26	\$0.00	\$3,705,859.26	\$0.00	\$0.00	\$3,705,859.26	\$3,705,859.26	\$0.00	\$0.00
26100	COMBUSTIBLES, LUBRICANTES Y ADITIVOS	\$3,465,000.00	\$240,859.26	\$3,705,859.26	\$0.00	\$3,705,859.26	\$0.00	\$3,705,859.26	\$0.00	\$0.00	\$3,705,859.26	\$3,705,859.26	\$0.00	\$0.00
26101	COMBUSTIBLES, LUBRICANTES Y ADITIVOS	\$50,000.00	\$3,643,163.76	\$3,693,163.76	\$0.00	\$3,693,163.76	\$0.00	\$3,693,163.76	\$0.00	\$0.00	\$3,693,163.76	\$3,693,163.76	\$0.00	\$0.00



**Municipio de Rincón de Romos
AGUASCALIENTES**

Estado del Ejercicio del Presupuesto por Proyecto / Proceso Al 31/dic./2020

Fecha y hora de Impresión | 22/feb./2021 01:27 p. m.

Ustr: Espinas, PY
Rep: Impresión de Presupuesto

Objeto del Gasto	Unidad Administrativa	Aprobado	Ampliaciones/ (Reducciones)	Presupuesto Vigente	Comprometido	Presupuesto Disponible para Comprometer		Comprometido o No Devengado	Presupuesto Sin Devengar	Ejercido	Pagado	Cuentas por Pagar	Deuda
						Disponible para Comprometer	Devengado						
26102	COMBUSTIBLES POR VALES Y/O EFECTIVO	\$3,106,000.00	-\$1,106,000.00	\$0.00	\$0.00	\$0.00	\$0.00	\$0.00	\$0.00	\$0.00	\$0.00	\$0.00	\$0.00
26106	LUBRICANTES Y ADITIVOS	\$309,000.00	-\$296,304.50	\$12,695.50	\$12,695.50	\$0.00	\$12,695.50	\$0.00	\$0.00	\$12,695.50	\$12,695.50	\$0.00	\$0.00
27000	VESTUARIO, BLANCOS, PRENDAS DE PROTECCIÓN Y	\$205,100.00	\$20,568.89	\$225,668.89	\$225,668.89	\$0.00	\$225,668.89	\$0.00	\$0.00	\$225,668.89	\$225,668.89	\$0.00	\$0.00
27100	VESTUARIO Y UNIFORMES	\$65,100.00	-\$76,840.80	\$8,259.20	\$8,259.20	\$0.00	\$8,259.20	\$0.00	\$0.00	\$8,259.20	\$8,259.20	\$0.00	\$0.00
27101	VESTUARIO Y UNIFORMES	\$65,100.00	-\$76,840.80	\$8,259.20	\$8,259.20	\$0.00	\$8,259.20	\$0.00	\$0.00	\$8,259.20	\$8,259.20	\$0.00	\$0.00
27200	PRENDAS DE SEGURIDAD Y PROTECCIÓN PERSONA	\$115,000.00	-\$9,725.45	\$105,274.55	\$105,274.55	\$0.00	\$105,274.55	\$0.00	\$0.00	\$105,274.55	\$105,274.55	\$0.00	\$0.00
27201	PRENDAS DE SEGURIDAD Y PROTECCIÓN PERSONA	\$115,000.00	-\$9,725.45	\$105,274.55	\$105,274.55	\$0.00	\$105,274.55	\$0.00	\$0.00	\$105,274.55	\$105,274.55	\$0.00	\$0.00
27300	ARTÍCULOS DEPORTIVOS	\$5,000.00	\$100,442.40	\$105,442.40	\$105,442.40	\$0.00	\$105,442.40	\$0.00	\$0.00	\$105,442.40	\$105,442.40	\$0.00	\$0.00
27301	ARTÍCULOS DEPORTIVOS	\$5,000.00	\$100,442.40	\$105,442.40	\$105,442.40	\$0.00	\$105,442.40	\$0.00	\$0.00	\$105,442.40	\$105,442.40	\$0.00	\$0.00
27500	BLANCOS Y OTROS PRODUCTOS TEXTILES, EXCEPTO	\$0.00	\$6,692.74	\$6,692.74	\$6,692.74	\$0.00	\$6,692.74	\$0.00	\$0.00	\$6,692.74	\$6,692.74	\$0.00	\$0.00
27501	BLANCOS Y OTROS PRODUCTOS TEXTILES, EXCEPTO	\$0.00	\$6,692.74	\$6,692.74	\$6,692.74	\$0.00	\$6,692.74	\$0.00	\$0.00	\$6,692.74	\$6,692.74	\$0.00	\$0.00
28000	HERRAMIENTAS, REFACCIONES Y ACCESORIOS MEN	\$942,300.00	\$1,148,163.13	\$2,090,463.13	\$2,090,463.13	\$0.00	\$2,090,463.13	\$0.00	\$0.00	\$2,090,463.13	\$2,090,463.13	\$0.00	\$0.00
29100	HERRAMIENTAS MENORES	\$270,500.00	-\$199,089.19	\$71,430.81	\$71,430.81	\$0.00	\$71,430.81	\$0.00	\$0.00	\$71,430.81	\$71,430.81	\$0.00	\$0.00
29101	HERRAMIENTAS MENORES	\$270,500.00	-\$199,089.19	\$71,430.81	\$71,430.81	\$0.00	\$71,430.81	\$0.00	\$0.00	\$71,430.81	\$71,430.81	\$0.00	\$0.00
29200	REFACCIONES Y ACCESORIOS MENORES DE EDIFIC	\$66,800.00	-\$30,561.15	\$36,238.85	\$36,238.85	\$0.00	\$36,238.85	\$0.00	\$0.00	\$36,238.85	\$36,238.85	\$0.00	\$0.00
29201	REFACCIONES Y ACCESORIOS MENORES DE EDIFIC	\$66,800.00	-\$30,561.15	\$36,238.85	\$36,238.85	\$0.00	\$36,238.85	\$0.00	\$0.00	\$36,238.85	\$36,238.85	\$0.00	\$0.00
29300	REFACCIONES Y ACCESORIOS MENORES DE MOBIL	\$3,000.00	-\$3,000.00	\$0.00	\$0.00	\$0.00	\$0.00	\$0.00	\$0.00	\$0.00	\$0.00	\$0.00	\$0.00
29301	REFACCIONES Y ACCESORIOS MENORES DE MOBIL	\$3,000.00	-\$3,000.00	\$0.00	\$0.00	\$0.00	\$0.00	\$0.00	\$0.00	\$0.00	\$0.00	\$0.00	\$0.00
29400	REFACCIONES Y ACCESORIOS MENORES DE EQUIP	\$66,000.00	\$7,656.11	\$73,656.11	\$73,656.11	\$0.00	\$73,656.11	\$0.00	\$0.00	\$73,656.11	\$73,656.11	\$0.00	\$0.00
29401	REFACCIONES Y ACCESORIOS MENORES DE EQUIP	\$66,000.00	\$7,656.11	\$73,656.11	\$73,656.11	\$0.00	\$73,656.11	\$0.00	\$0.00	\$73,656.11	\$73,656.11	\$0.00	\$0.00
29500	REFACCIONES Y ACCESORIOS MENORES DE EQUIP	\$20,000.00	-\$20,000.00	\$0.00	\$0.00	\$0.00	\$0.00	\$0.00	\$0.00	\$0.00	\$0.00	\$0.00	\$0.00
29501	REFACCIONES Y ACCESORIOS MENORES DE EQUIP	\$20,000.00	-\$20,000.00	\$0.00	\$0.00	\$0.00	\$0.00	\$0.00	\$0.00	\$0.00	\$0.00	\$0.00	\$0.00
29600	REFACCIONES Y ACCESORIOS MENORES DE EQUIP	\$495,000.00	\$1,376,680.08	\$1,871,680.08	\$1,871,680.08	\$0.00	\$1,871,680.08	\$0.00	\$0.00	\$1,871,680.08	\$1,871,680.08	\$0.00	\$0.00
29601	REFACCIONES Y ACCESORIOS MENORES DE EQUIP	\$495,000.00	\$1,376,680.08	\$1,871,680.08	\$1,871,680.08	\$0.00	\$1,871,680.08	\$0.00	\$0.00	\$1,871,680.08	\$1,871,680.08	\$0.00	\$0.00
29800	REFACCIONES Y ACCESORIOS MENORES DE MAQU	\$21,000.00	\$16,457.28	\$37,457.28	\$37,457.28	\$0.00	\$37,457.28	\$0.00	\$0.00	\$37,457.28	\$37,457.28	\$0.00	\$0.00
29801	REFACCIONES Y ACCESORIOS MENORES DE MAQU	\$21,000.00	\$16,457.28	\$37,457.28	\$37,457.28	\$0.00	\$37,457.28	\$0.00	\$0.00	\$37,457.28	\$37,457.28	\$0.00	\$0.00
30000	SERVICIOS GENERALES	\$5,918,800.00	\$26,688.37	\$5,945,488.37	\$5,942,307.26	\$3,181.11	\$5,942,307.26	\$0.00	\$3,181.11	\$5,942,307.26	\$5,942,307.26	\$0.00	\$0.00
31000	SERVICIOS BÁSICOS	\$1,872,500.00	\$464,671.17	\$2,337,171.17	\$2,337,171.17	\$0.00	\$2,337,171.17	\$0.00	\$0.00	\$2,337,171.17	\$2,337,171.17	\$0.00	\$0.00
31100	ENERGÍA ELÉCTRICA	\$605,000.00	\$164,911.00	\$769,911.00	\$769,911.00	\$0.00	\$769,911.00	\$0.00	\$0.00	\$769,911.00	\$769,911.00	\$0.00	\$0.00
31101	SERVICIO DE ENERGÍA ELÉCTRICA	\$605,000.00	\$164,911.00	\$769,911.00	\$769,911.00	\$0.00	\$769,911.00	\$0.00	\$0.00	\$769,911.00	\$769,911.00	\$0.00	\$0.00
31200	GAS	\$36,000.00	\$162,872.86	\$198,872.86	\$198,872.86	\$0.00	\$198,872.86	\$0.00	\$0.00	\$198,872.86	\$198,872.86	\$0.00	\$0.00




**Municipio de Rincón de Romos
AGUASCALIENTES**

Estado del Ejercicio del Presupuesto por Proyecto / Proceso Al 31/dic./2020

Fecha y hora de Impresión | 01:27 p. m.
22/feb./2021

Utr:
Rep:
Egresos_PV

Objeto del Gasto	Unidad Administrativa	Aprobado	Ampliaciones / (Reducciones)	Presupuesto Vigente	Comprometido	Presupuesto Disponible para Comprometer	Devengado	Comprometido o No Devengado	Presupuesto Sin Devenegar	Ejercido	Pagado	Cuentas por Pagar	Deuda
31201	GAS	\$36,000.00	\$162,872.86	\$198,872.86	\$198,872.86	\$0.00	\$198,872.86	\$0.00	\$0.00	\$198,872.86	\$198,872.86	\$0.00	\$0.00
31300	AGUA	\$701,500.00	\$424,331.34	\$1,125,831.34	\$1,125,831.34	\$0.00	\$1,125,831.34	\$0.00	\$0.00	\$1,125,831.34	\$1,125,831.34	\$0.00	\$0.00
31301	SERVICIO DE AGUA	\$701,500.00	\$424,331.34	\$1,125,831.34	\$1,125,831.34	\$0.00	\$1,125,831.34	\$0.00	\$0.00	\$1,125,831.34	\$1,125,831.34	\$0.00	\$0.00
31400	TELEFONIA TRADICIONAL	\$102,000.00	\$37,479.97	\$139,479.97	\$139,479.97	\$0.00	\$139,479.97	\$0.00	\$0.00	\$139,479.97	\$139,479.97	\$0.00	\$0.00
31401	SERVICIO DE TELEFONIA TRADICIONAL	\$102,000.00	\$37,479.97	\$139,479.97	\$139,479.97	\$0.00	\$139,479.97	\$0.00	\$0.00	\$139,479.97	\$139,479.97	\$0.00	\$0.00
31500	TELEFONIA CELULAR	\$22,000.00	-\$22,000.00	\$0.00	\$0.00	\$0.00	\$0.00	\$0.00	\$0.00	\$0.00	\$0.00	\$0.00	\$0.00
31501	SERVICIO DE TELEFONIA CELULAR	\$22,000.00	-\$22,000.00	\$0.00	\$0.00	\$0.00	\$0.00	\$0.00	\$0.00	\$0.00	\$0.00	\$0.00	\$0.00
31700	SERVICIOS DE ACCESO DE INTERNET, REDES Y PRK	\$400,000.00	-\$300,989.94	\$99,010.06	\$99,010.06	\$0.00	\$99,010.06	\$0.00	\$0.00	\$99,010.06	\$99,010.06	\$0.00	\$0.00
31701	SERVICIOS DE ACCESO DE INTERNET, REDES Y PRK	\$400,000.00	-\$300,989.94	\$99,010.06	\$99,010.06	\$0.00	\$99,010.06	\$0.00	\$0.00	\$99,010.06	\$99,010.06	\$0.00	\$0.00
31800	SERVICIOS POSTALES Y TELEGRAFICOS	\$6,000.00	-\$1,934.06	\$4,065.94	\$4,065.94	\$0.00	\$4,065.94	\$0.00	\$0.00	\$4,065.94	\$4,065.94	\$0.00	\$0.00
31802	SERVICIO DE PAQUETERIA Y MENSAJERIA	\$6,000.00	-\$1,934.06	\$4,065.94	\$4,065.94	\$0.00	\$4,065.94	\$0.00	\$0.00	\$4,065.94	\$4,065.94	\$0.00	\$0.00
32000	SERVICIOS DE ARRENDAMIENTO	\$100,000.00	\$344,967.32	\$444,967.32	\$444,967.32	\$0.00	\$444,967.32	\$0.00	\$0.00	\$444,967.32	\$444,967.32	\$0.00	\$0.00
32200	ARRENDAMIENTO DE EDIFICIOS	\$50,000.00	\$114,696.59	\$164,696.59	\$164,696.59	\$0.00	\$164,696.59	\$0.00	\$0.00	\$164,696.59	\$164,696.59	\$0.00	\$0.00
32201	ARRENDAMIENTO DE EDIFICIOS	\$50,000.00	\$114,696.59	\$164,696.59	\$164,696.59	\$0.00	\$164,696.59	\$0.00	\$0.00	\$164,696.59	\$164,696.59	\$0.00	\$0.00
32300	ARRENDAMIENTO DE MOBILIARIO Y EQUIPO DE ADA	\$20,000.00	\$42,416.65	\$62,416.65	\$62,416.65	\$0.00	\$62,416.65	\$0.00	\$0.00	\$62,416.65	\$62,416.65	\$0.00	\$0.00
32301	ARRENDAMIENTO DE MOBILIARIO Y EQUIPO DE ADA	\$20,000.00	\$42,416.65	\$62,416.65	\$62,416.65	\$0.00	\$62,416.65	\$0.00	\$0.00	\$62,416.65	\$62,416.65	\$0.00	\$0.00
32600	ARRENDAMIENTO DE MAQUINARIA, OTROS EQUIPO	\$30,000.00	\$187,854.08	\$217,854.08	\$217,854.08	\$0.00	\$217,854.08	\$0.00	\$0.00	\$217,854.08	\$217,854.08	\$0.00	\$0.00
32601	ARRENDAMIENTO DE MAQUINARIA, OTROS EQUIPO	\$30,000.00	\$187,854.08	\$217,854.08	\$217,854.08	\$0.00	\$217,854.08	\$0.00	\$0.00	\$217,854.08	\$217,854.08	\$0.00	\$0.00
33000	SERVICIOS PROFESIONALES, CIENTIFICOS, TÉCNICO	\$650,000.00	\$74,003.50	\$724,003.50	\$724,003.50	\$0.00	\$724,003.50	\$0.00	\$0.00	\$724,003.50	\$724,003.50	\$0.00	\$0.00
33100	SERVICIOS LEGALES, DE CONTABILIDAD, AUDITORÍ	\$210,000.00	\$172,569.68	\$382,569.68	\$382,569.68	\$0.00	\$382,569.68	\$0.00	\$0.00	\$382,569.68	\$382,569.68	\$0.00	\$0.00
33101	SERVICIOS LEGALES, DE CONTABILIDAD, AUDITORÍ	\$210,000.00	\$172,569.68	\$382,569.68	\$382,569.68	\$0.00	\$382,569.68	\$0.00	\$0.00	\$382,569.68	\$382,569.68	\$0.00	\$0.00
33200	SERVICIOS DE DISEÑO, ARQUITECTURA, INGENIERÍ	\$50,000.00	-\$59,800.00	\$0.00	\$0.00	\$0.00	\$0.00	\$0.00	\$0.00	\$0.00	\$0.00	\$0.00	\$0.00
33201	SERVICIOS DE DISEÑO, ARQUITECTURA, DE INGENÍ	\$50,000.00	-\$59,800.00	\$0.00	\$0.00	\$0.00	\$0.00	\$0.00	\$0.00	\$0.00	\$0.00	\$0.00	\$0.00
33300	SERVICIOS DE CONSULTORÍA ADMINISTRATIVA, PRK	\$305,000.00	-\$13,778.18	\$291,221.82	\$291,221.82	\$0.00	\$291,221.82	\$0.00	\$0.00	\$291,221.82	\$291,221.82	\$0.00	\$0.00
33301	SERVICIOS DE CONSULTORÍA ADMINISTRATIVA, PRK	\$305,000.00	-\$13,778.18	\$291,221.82	\$291,221.82	\$0.00	\$291,221.82	\$0.00	\$0.00	\$291,221.82	\$291,221.82	\$0.00	\$0.00
33400	SERVICIOS DE CAPACITACIÓN	\$75,000.00	-\$38,128.00	\$36,872.00	\$36,872.00	\$0.00	\$36,872.00	\$0.00	\$0.00	\$36,872.00	\$36,872.00	\$0.00	\$0.00
33401	SERVICIOS DE CAPACITACIÓN	\$75,000.00	-\$38,128.00	\$36,872.00	\$36,872.00	\$0.00	\$36,872.00	\$0.00	\$0.00	\$36,872.00	\$36,872.00	\$0.00	\$0.00
33600	SERVICIOS DE APOYO ADMINISTRATIVO, FOTOCOPI	\$10,000.00	-\$10,000.00	\$0.00	\$0.00	\$0.00	\$0.00	\$0.00	\$0.00	\$0.00	\$0.00	\$0.00	\$0.00
33603	SERVICIOS DE IMPRESION DE DOCUMENTOS OFICIA	\$10,000.00	-\$10,000.00	\$0.00	\$0.00	\$0.00	\$0.00	\$0.00	\$0.00	\$0.00	\$0.00	\$0.00	\$0.00
33900	SERVICIOS PROFESIONALES, CIENTIFICOS Y TÉCNI	\$0.00	\$13,340.00	\$13,340.00	\$13,340.00	\$0.00	\$13,340.00	\$0.00	\$0.00	\$13,340.00	\$13,340.00	\$0.00	\$0.00
33901	SERVICIOS PROFESIONALES, CIENTIFICOS Y TÉCNI	\$0.00	\$13,340.00	\$13,340.00	\$13,340.00	\$0.00	\$13,340.00	\$0.00	\$0.00	\$13,340.00	\$13,340.00	\$0.00	\$0.00



**Municipio de Rincón de Romos
AGUASCALIENTES**

Estado del Ejercicio del Presupuesto por Proyecto / Proceso Al 31/dic./2020

Fecha y hora de impresión | 01:27 p. m.
22/feb./2021

Ustr: Rep: Ejercicios: PY

Objeto del Gasto	Unidad Administrativa	Aprobado	Ampliaciones / (Reducciones)	Presupuesto Vigente	Presupuesto Disponible para Comprometer	Devengado	Comprometido o No Devengado	Presupuesto Sin Devengar	Ejercido	Pagado	Cuentas por Pagar	Deuda
34000	SERVICIOS FINANCIEROS, BANCARIOS Y COMERCIAL	\$635,000.00	\$239,543.22	\$375,466.78	\$0.00	\$375,466.78	\$0.00	\$0.00	\$375,466.78	\$375,466.78	\$0.00	\$0.00
34100	SERVICIOS FINANCIEROS Y BANCARIOS	\$30,000.00	\$47,332.81	\$77,332.81	\$0.00	\$77,332.81	\$0.00	\$0.00	\$77,332.81	\$77,332.81	\$0.00	\$0.00
34101	INTERESES, COMISIONES Y OTROS SERVICIOS BAN	\$30,000.00	\$47,332.81	\$77,332.81	\$0.00	\$77,332.81	\$0.00	\$0.00	\$77,332.81	\$77,332.81	\$0.00	\$0.00
34400	SEGURO DE RESPONSABILIDAD PATRIMONIAL Y FIA	\$32,000.00	\$15,345.76	\$16,654.24	\$0.00	\$16,654.24	\$0.00	\$0.00	\$16,654.24	\$16,654.24	\$0.00	\$0.00
34401	SEGURO DE RESPONSABILIDAD PATRIMONIAL Y FIA	\$32,000.00	\$15,345.76	\$16,654.24	\$0.00	\$16,654.24	\$0.00	\$0.00	\$16,654.24	\$16,654.24	\$0.00	\$0.00
34500	SEGURO DE BIENES PATRIMONIALES	\$568,000.00	\$286,530.27	\$281,469.73	\$0.00	\$281,469.73	\$0.00	\$0.00	\$281,469.73	\$281,469.73	\$0.00	\$0.00
34501	SEGURO DE BIENES PATRIMONIALES	\$568,000.00	\$286,530.27	\$281,469.73	\$0.00	\$281,469.73	\$0.00	\$0.00	\$281,469.73	\$281,469.73	\$0.00	\$0.00
34600	ALMACENAJE, ENVASE Y EMBALAJE	\$2,500.00	\$2,500.00	\$0.00	\$0.00	\$0.00	\$0.00	\$0.00	\$0.00	\$0.00	\$0.00	\$0.00
34601	ALMACENAJE, ENVASE Y EMBALAJE	\$2,500.00	\$2,500.00	\$0.00	\$0.00	\$0.00	\$0.00	\$0.00	\$0.00	\$0.00	\$0.00	\$0.00
34700	FLETES Y MANIOBRAS	\$2,500.00	\$2,500.00	\$0.00	\$0.00	\$0.00	\$0.00	\$0.00	\$0.00	\$0.00	\$0.00	\$0.00
34701	FLETES Y MANIOBRAS	\$2,500.00	\$2,500.00	\$0.00	\$0.00	\$0.00	\$0.00	\$0.00	\$0.00	\$0.00	\$0.00	\$0.00
35000	SERVICIOS DE INSTALACIÓN, REPARACIÓN, MANTEN	\$1,920,500.00	\$291,328.47	\$1,629,171.53	\$3,181.11	\$1,625,990.42	\$0.00	\$3,181.11	\$1,625,990.42	\$1,625,990.42	\$0.00	\$0.00
35100	CONSERVACIÓN Y MANTENIMIENTO MENOR DE INM	\$209,500.00	\$235,053.79	\$444,553.79	\$0.00	\$444,553.79	\$0.00	\$0.00	\$444,553.79	\$444,553.79	\$0.00	\$0.00
35101	CONSERVACIÓN Y MANTENIMIENTO MENOR DE INM	\$209,500.00	\$235,053.79	\$444,553.79	\$0.00	\$444,553.79	\$0.00	\$0.00	\$444,553.79	\$444,553.79	\$0.00	\$0.00
35200	INSTALACIÓN, REPARACIÓN Y MANTENIMIENTO DE	\$0.00	\$3,822.20	\$3,822.20	\$0.00	\$3,822.20	\$0.00	\$0.00	\$3,822.20	\$3,822.20	\$0.00	\$0.00
35201	INSTALACIÓN, REPARACIÓN Y MANTENIMIENTO DE	\$0.00	\$3,822.20	\$3,822.20	\$0.00	\$3,822.20	\$0.00	\$0.00	\$3,822.20	\$3,822.20	\$0.00	\$0.00
35300	INSTALACIÓN, REPARACIÓN Y MANTENIMIENTO DE	\$0.00	\$6,960.00	\$6,960.00	\$0.00	\$6,960.00	\$0.00	\$0.00	\$6,960.00	\$6,960.00	\$0.00	\$0.00
35301	INSTALACIÓN, REPARACIÓN Y MANTENIMIENTO DE	\$0.00	\$6,960.00	\$6,960.00	\$0.00	\$6,960.00	\$0.00	\$0.00	\$6,960.00	\$6,960.00	\$0.00	\$0.00
35500	REPARACIÓN Y MANTENIMIENTO DE EQUIPO DE TR	\$1,075,000.00	\$201,813.24	\$873,186.76	\$0.00	\$873,186.76	\$0.00	\$0.00	\$873,186.76	\$873,186.76	\$0.00	\$0.00
35501	REPARACIÓN Y MANTENIMIENTO DE EQUIPO DE TR	\$1,075,000.00	\$201,813.24	\$873,186.76	\$0.00	\$873,186.76	\$0.00	\$0.00	\$873,186.76	\$873,186.76	\$0.00	\$0.00
35700	INSTALACIÓN, REPARACIÓN Y MANTENIMIENTO DE	\$520,000.00	\$494,787.20	\$25,212.80	\$0.00	\$25,212.80	\$0.00	\$0.00	\$25,212.80	\$25,212.80	\$0.00	\$0.00
35701	INSTALACIÓN, REPARACIÓN Y MANTENIMIENTO DE	\$520,000.00	\$494,787.20	\$25,212.80	\$0.00	\$25,212.80	\$0.00	\$0.00	\$25,212.80	\$25,212.80	\$0.00	\$0.00
35800	SERVICIOS DE LIMPIEZA Y MANEJO DE DESECHOS	\$50,000.00	\$2,038,599.98	\$2,538,599.98	\$3,181.11	\$250,678.87	\$0.00	\$3,181.11	\$250,678.87	\$250,678.87	\$0.00	\$0.00
35801	SERVICIOS DE LIMPIEZA Y MANEJO DE DESECHOS	\$50,000.00	\$2,038,599.98	\$2,538,599.98	\$3,181.11	\$250,678.87	\$0.00	\$3,181.11	\$250,678.87	\$250,678.87	\$0.00	\$0.00
35900	SERVICIOS DE JARDINERÍA Y FUMIGACIÓN	\$65,000.00	\$44,424.00	\$21,576.00	\$0.00	\$21,576.00	\$0.00	\$0.00	\$21,576.00	\$21,576.00	\$0.00	\$0.00
35901	SERVICIOS DE JARDINERÍA Y FUMIGACIÓN	\$65,000.00	\$44,424.00	\$21,576.00	\$0.00	\$21,576.00	\$0.00	\$0.00	\$21,576.00	\$21,576.00	\$0.00	\$0.00
36000	SERVICIOS DE COMUNICACIÓN SOCIAL Y PUBLICIDA	\$52,000.00	\$26,380.00	\$25,620.00	\$0.00	\$25,620.00	\$0.00	\$0.00	\$25,620.00	\$25,620.00	\$0.00	\$0.00
36100	DIFUSIÓN POR RADIO, TELEVISIÓN Y OTROS MEDIO	\$50,000.00	\$24,380.00	\$25,620.00	\$0.00	\$25,620.00	\$0.00	\$0.00	\$25,620.00	\$25,620.00	\$0.00	\$0.00
36101	GASTOS DE PUBLICIDAD Y PROPAGANDA	\$50,000.00	\$24,380.00	\$25,620.00	\$0.00	\$25,620.00	\$0.00	\$0.00	\$25,620.00	\$25,620.00	\$0.00	\$0.00
36400	SERVICIOS DE REVELADO DE FOTOGRAFÍAS	\$2,000.00	\$2,000.00	\$0.00	\$0.00	\$0.00	\$0.00	\$0.00	\$0.00	\$0.00	\$0.00	\$0.00
36401	SERVICIOS DE REVELADO DE FOTOGRAFÍAS	\$2,000.00	\$2,000.00	\$0.00	\$0.00	\$0.00	\$0.00	\$0.00	\$0.00	\$0.00	\$0.00	\$0.00



**Municipio de Rincón de Romos
AGUASCALIENTES**

Estado del Ejercicio del Presupuesto por Proyecto / Proceso Al 31/dic./2020

Fecha y hora de Impresión | 22/feb./2021
01:27 p. m.

Ucr: Rep: Egresos_PY

**Unidad Administrativa
O b j e t o d e l G a s t o**

Objeto del Gasto	Aprobado	Ampliaciones / (Reducciones)	Presupuesto Disponible para Comprometer		Comprometido o No Devengado	Presupuesto Sin Devengar	Ejercido	Cuentas por Pagar Deuda	
			Presupuesto Vigente	Disponible para Comprometer				Devengado	Pagado
37000 SERVICIOS DE TRASLADO Y VIÁTICOS	\$63,000.00	-\$43,628.76	\$39,371.24	\$0.00	\$39,371.24	\$0.00	\$39,371.24	\$39,371.24	\$0.00
37100 PASAJES AÉREOS	\$0.00	\$4,035.05	\$4,035.05	\$0.00	\$4,035.05	\$0.00	\$4,035.05	\$4,035.05	\$0.00
37101 PASAJES AÉREOS NACIONALES	\$0.00	\$4,035.05	\$4,035.05	\$0.00	\$4,035.05	\$0.00	\$4,035.05	\$4,035.05	\$0.00
37200 PASAJES TERRESTRES	\$40,000.00	-\$27,942.39	\$12,057.61	\$0.00	\$12,057.61	\$0.00	\$12,057.61	\$12,057.61	\$0.00
37201 GASTOS DE TRASLADO POR VÍA TERRESTRE NAIC	\$40,000.00	-\$27,942.39	\$12,057.61	\$0.00	\$12,057.61	\$0.00	\$12,057.61	\$12,057.61	\$0.00
37500 VIÁTICOS EN EL PAIS	\$43,000.00	-\$19,721.42	\$23,278.58	\$0.00	\$23,278.58	\$0.00	\$23,278.58	\$23,278.58	\$0.00
37501 HOSPEDAJES NACIONALES	\$25,000.00	-\$9,632.42	\$15,367.58	\$0.00	\$15,367.58	\$0.00	\$15,367.58	\$15,367.58	\$0.00
37502 ALIMENTOS NACIONALES	\$18,000.00	-\$10,089.00	\$7,911.00	\$0.00	\$7,911.00	\$0.00	\$7,911.00	\$7,911.00	\$0.00
38000 SERVICIOS OFICIALES	\$320,000.00	-\$233,075.80	\$86,924.20	\$0.00	\$86,924.20	\$0.00	\$86,924.20	\$86,924.20	\$0.00
38200 GASTOS DE ORDEN SOCIAL Y CULTURAL	\$320,000.00	-\$233,075.80	\$86,924.20	\$0.00	\$86,924.20	\$0.00	\$86,924.20	\$86,924.20	\$0.00
38201 GASTOS DE CEREMONIAS Y EVENTOS OFICIALES Y	\$305,000.00	-\$218,075.80	\$86,924.20	\$0.00	\$86,924.20	\$0.00	\$86,924.20	\$86,924.20	\$0.00
38202 ESPECTÁCULOS CÍVICOS Y CULTURALES.	\$15,000.00	-\$15,000.00	\$0.00	\$0.00	\$0.00	\$0.00	\$0.00	\$0.00	\$0.00
39000 OTROS SERVICIOS GENERALES	\$285,000.00	-\$2,997.37	\$282,002.63	\$0.00	\$282,002.63	\$0.00	\$282,002.63	\$282,002.63	\$0.00
39200 IMPUESTOS Y DERECHOS	\$233,300.00	-\$90,517.94	\$142,782.06	\$0.00	\$142,782.06	\$0.00	\$142,782.06	\$142,782.06	\$0.00
39202 OTROS IMPUESTOS Y DERECHOS	\$233,300.00	-\$90,517.94	\$142,782.06	\$0.00	\$142,782.06	\$0.00	\$142,782.06	\$142,782.06	\$0.00
39400 SENTENCIAS Y RESOLUCIONES POR AUTORIDAD C	\$0.00	\$108,461.54	\$108,461.54	\$0.00	\$108,461.54	\$0.00	\$108,461.54	\$108,461.54	\$0.00
39401 SENTENCIAS Y RESOLUCIONES POR AUTORIDAD C	\$0.00	\$108,461.54	\$108,461.54	\$0.00	\$108,461.54	\$0.00	\$108,461.54	\$108,461.54	\$0.00
39500 PENAS, MULTAS, ACCESORIOS Y ACTUALIZACIONE	\$10,000.00	-\$10,000.00	\$0.00	\$0.00	\$0.00	\$0.00	\$0.00	\$0.00	\$0.00
39501 PENAS, MULTAS, ACCESORIOS Y ACTUALIZACIONE	\$10,000.00	-\$10,000.00	\$0.00	\$0.00	\$0.00	\$0.00	\$0.00	\$0.00	\$0.00
39600 OTROS GASTOS POR RESPONSABILIDADES	\$10,000.00	-\$10,000.00	\$0.00	\$0.00	\$0.00	\$0.00	\$0.00	\$0.00	\$0.00
39601 OTROS GASTOS POR RESPONSABILIDADES	\$10,000.00	-\$10,000.00	\$0.00	\$0.00	\$0.00	\$0.00	\$0.00	\$0.00	\$0.00
39900 OTROS SERVICIOS GENERALES	\$32,500.00	-\$946.97	\$31,559.03	\$0.00	\$31,559.03	\$0.00	\$31,559.03	\$31,559.03	\$0.00
39902 GASTOS DE SERVICIOS MENORES	\$2,500.00	\$619.00	\$3,119.00	\$0.00	\$3,119.00	\$0.00	\$3,119.00	\$3,119.00	\$0.00
39903 ESTUDIOS Y ANÁLISIS CLÍNICOS PARA EL PERSONA	\$30,000.00	-\$1,559.97	\$28,440.03	\$0.00	\$28,440.03	\$0.00	\$28,440.03	\$28,440.03	\$0.00
40000 TRANSFERENCIAS, ASIGNACIONES, SUBSIDIO	\$3,230,000.00	\$16,725,735....	\$19,955,735.04	\$0.00	\$19,955,735.04	\$0.00	\$19,955,735.04	\$19,955,735.04	\$0.00
42000 TRANSFERENCIAS AL RESTO DEL SECTOR PÚBLICO	\$0.00	\$13,497,582.96	\$13,497,582.96	\$0.00	\$13,497,582.96	\$0.00	\$13,497,582.96	\$13,497,582.96	\$0.00
42100 TRANSFERENCIAS OTORGADAS A ORGANISMOS EN	\$0.00	\$13,497,582.96	\$13,497,582.96	\$0.00	\$13,497,582.96	\$0.00	\$13,497,582.96	\$13,497,582.96	\$0.00
42101 TRANSFERENCIAS OTORGADAS A ORGANISMOS EN	\$0.00	\$13,497,582.96	\$13,497,582.96	\$0.00	\$13,497,582.96	\$0.00	\$13,497,582.96	\$13,497,582.96	\$0.00
44000 AYUDAS SOCIALES	\$3,230,000.00	\$3,228,152.08	\$6,458,152.08	\$0.00	\$6,458,152.08	\$0.00	\$6,458,152.08	\$6,458,152.08	\$0.00
44100 AYUDAS SOCIALES A PERSONAS	\$2,830,000.00	\$2,554,152.08	\$5,384,152.08	\$0.00	\$5,384,152.08	\$0.00	\$5,384,152.08	\$5,384,152.08	\$0.00
44103 AYUDAS A LA POBLACIÓN VULNERABLE	\$870,000.00	\$795,758.53	\$1,665,758.53	\$0.00	\$1,665,758.53	\$0.00	\$1,665,758.53	\$1,665,758.53	\$0.00



**Municipio de Rincón de Romos
AGUASCALIENTES**

Estado del Ejercicio del Presupuesto por Proyecto / Proceso Al 31/dic./2020

Fecha y hora de Impresión | 01:27 p. m.
22/feb./2021

Utr:
Rep:
Egresos_PV

Objeto del Gasto	Unidad Administrativa	Aprobado	Ampliaciones / (Reducciones)	Presupuesto Vigente	Comprometido	Presupuesto Disponible para Comprometer	Devengado	Comprometido o No Devengado	Presupuesto Sin Devenegar	Ejercido	Pagado	Cuentas por Pagar	
												Deuda	Deuda
44104	GASTOS RELACIONADOS CON ACTIVIDADES CULTU	\$10,000.00	-\$10,000.00	\$0.00	\$0.00	\$0.00	\$0.00	\$0.00	\$0.00	\$0.00	\$0.00	\$0.00	\$0.00
44106	SUBSIDIO AL IMPUESTO PREDIAL	\$950,000.00	\$1,208,052.33	\$2,158,052.33	\$2,158,052.33	\$0.00	\$2,158,052.33	\$0.00	\$0.00	\$2,158,052.33	\$2,158,052.33	\$0.00	\$0.00
44108	DESCUENTOS AUTORIZADOS	\$1,000,000.00	\$560,341.22	\$1,560,341.22	\$1,560,341.22	\$0.00	\$1,560,341.22	\$0.00	\$0.00	\$1,560,341.22	\$1,560,341.22	\$0.00	\$0.00
44200	BECAS Y OTRAS AYUDAS PARA PROGRAMAS DE CA	\$400,000.00	-\$191,600.00	\$208,400.00	\$208,400.00	\$0.00	\$208,400.00	\$0.00	\$0.00	\$208,400.00	\$208,400.00	\$0.00	\$0.00
44201	BECAS Y OTRAS AYUDAS PARA PROGRAMAS DE CA	\$400,000.00	-\$191,600.00	\$208,400.00	\$208,400.00	\$0.00	\$208,400.00	\$0.00	\$0.00	\$208,400.00	\$208,400.00	\$0.00	\$0.00
44300	AYUDAS SOCIALES A INSTITUCIONES DE ENSEÑANZ	\$0.00	\$865,600.00	\$865,600.00	\$865,600.00	\$0.00	\$865,600.00	\$0.00	\$0.00	\$865,600.00	\$865,600.00	\$0.00	\$0.00
44301	INSTITUCIONES EDUCATIVAS	\$0.00	\$865,600.00	\$865,600.00	\$865,600.00	\$0.00	\$865,600.00	\$0.00	\$0.00	\$865,600.00	\$865,600.00	\$0.00	\$0.00
50000	BIENES MUEBLES, INMUEBLES E INTANGIBLE:	\$770,000.00	-\$409,032.84	\$360,967.16	\$332,728.43	\$28,238.73	\$332,728.43	\$0.00	\$28,238.73	\$332,728.43	\$332,728.43	\$0.00	\$0.00
51000	MOBILIARIO Y EQUIPO DE ADMINISTRACIÓN	\$0.00	\$281,562.31	\$281,562.31	\$278,043.33	\$3,518.98	\$278,043.33	\$0.00	\$3,518.98	\$278,043.33	\$278,043.33	\$0.00	\$0.00
51500	EQUIPO DE CÓMPUTO Y DE TECNOLOGÍAS DE LA IN	\$0.00	\$281,562.31	\$281,562.31	\$278,043.33	\$3,518.98	\$278,043.33	\$0.00	\$3,518.98	\$278,043.33	\$278,043.33	\$0.00	\$0.00
51501	EQUIPO DE CÓMPUTO Y DE TECNOLOGÍAS DE LA IN	\$0.00	\$281,562.31	\$281,562.31	\$278,043.33	\$3,518.98	\$278,043.33	\$0.00	\$3,518.98	\$278,043.33	\$278,043.33	\$0.00	\$0.00
52000	MOBILIARIO Y EQUIPO EDUCACIONAL Y RECREATIV	\$20,000.00	\$24,987.50	\$44,987.50	\$44,987.50	\$0.00	\$44,987.50	\$0.00	\$0.00	\$44,987.50	\$44,987.50	\$0.00	\$0.00
52100	EQUIPOS Y APARATOS AUDIOVISUALES	\$20,000.00	-\$20,000.00	\$0.00	\$0.00	\$0.00	\$0.00	\$0.00	\$0.00	\$0.00	\$0.00	\$0.00	\$0.00
52101	EQUIPOS Y APARATOS AUDIOVISUALES	\$20,000.00	-\$20,000.00	\$0.00	\$0.00	\$0.00	\$0.00	\$0.00	\$0.00	\$0.00	\$0.00	\$0.00	\$0.00
52900	OTRO MOBILIARIO Y EQUIPO EDUCACIONAL Y RECF	\$0.00	\$44,987.50	\$44,987.50	\$44,987.50	\$0.00	\$44,987.50	\$0.00	\$0.00	\$44,987.50	\$44,987.50	\$0.00	\$0.00
52901	OTRO MOBILIARIO Y EQUIPO EDUCACIONAL Y RECF	\$0.00	\$44,987.50	\$44,987.50	\$44,987.50	\$0.00	\$44,987.50	\$0.00	\$0.00	\$44,987.50	\$44,987.50	\$0.00	\$0.00
54000	VEHÍCULOS Y EQUIPO DE TRANSPORTE	\$500,000.00	-\$475,280.25	\$24,719.75	\$0.00	\$24,719.75	\$0.00	\$0.00	\$24,719.75	\$0.00	\$0.00	\$0.00	\$0.00
54100	VEHÍCULOS Y EQUIPO TERRESTRE	\$500,000.00	-\$475,280.25	\$24,719.75	\$0.00	\$24,719.75	\$0.00	\$0.00	\$24,719.75	\$0.00	\$0.00	\$0.00	\$0.00
54101	VEHÍCULOS Y EQUIPO DE TRANSPORTE TERRESTR	\$500,000.00	-\$475,280.25	\$24,719.75	\$0.00	\$24,719.75	\$0.00	\$0.00	\$24,719.75	\$0.00	\$0.00	\$0.00	\$0.00
56000	MAQUINARIA, OTROS EQUIPOS Y HERRAMIENTAS	\$250,000.00	-\$250,000.00	\$0.00	\$0.00	\$0.00	\$0.00	\$0.00	\$0.00	\$0.00	\$0.00	\$0.00	\$0.00
56900	OTROS EQUIPOS	\$250,000.00	-\$250,000.00	\$0.00	\$0.00	\$0.00	\$0.00	\$0.00	\$0.00	\$0.00	\$0.00	\$0.00	\$0.00
56902	MAQUINARIA Y EQUIPO DIVERSO	\$250,000.00	-\$250,000.00	\$0.00	\$0.00	\$0.00	\$0.00	\$0.00	\$0.00	\$0.00	\$0.00	\$0.00	\$0.00
59000	ACTIVOS INTANGIBLES	\$0.00	\$9,697.60	\$9,697.60	\$9,697.60	\$0.00	\$9,697.60	\$0.00	\$0.00	\$9,697.60	\$9,697.60	\$0.00	\$0.00
59100	SOFTWARE	\$0.00	\$9,697.60	\$9,697.60	\$9,697.60	\$0.00	\$9,697.60	\$0.00	\$0.00	\$9,697.60	\$9,697.60	\$0.00	\$0.00
59101	SOFTWARE	\$0.00	\$9,697.60	\$9,697.60	\$9,697.60	\$0.00	\$9,697.60	\$0.00	\$0.00	\$9,697.60	\$9,697.60	\$0.00	\$0.00
ADMINISTRACION MUNICIPAL		\$16,164,300.00	-\$19,409,241.41	\$37,594,141.41	\$37,559,047.77	\$35,093.84	\$37,559,047.77	\$0.00	\$35,093.84	\$37,559,047.77	\$37,559,047.77	\$0.00	\$0.00
40000	TRANSFERENCIAS, ASIGNACIONES, SUBSIDIO	\$100,000.00	-\$7,809.20	\$92,190.80	\$92,190.80	\$0.00	\$92,190.80	\$0.00	\$0.00	\$92,190.80	\$92,190.80	\$0.00	\$0.00
44000	AYUDAS SOCIALES	\$100,000.00	-\$7,809.20	\$92,190.80	\$92,190.80	\$0.00	\$92,190.80	\$0.00	\$0.00	\$92,190.80	\$92,190.80	\$0.00	\$0.00
44100	AYUDAS SOCIALES A PERSONAS	\$100,000.00	-\$7,809.20	\$92,190.80	\$92,190.80	\$0.00	\$92,190.80	\$0.00	\$0.00	\$92,190.80	\$92,190.80	\$0.00	\$0.00

Objeto del Gasto	Unidad Administrativa	Aprobado	Ampliaciones / (Reducciones)	Presupuesto Vigente	Comprometido	Presupuesto Disponible para Comprometer	Devengado	Comprometido o No Devengado	Presupuesto Sin Devenegar	Ejercido	Pagado	Cuentas por Pagar
40000	TRANSFERENCIAS, ASIGNACIONES, SUBSIDIO	\$100,000.00	-\$7,809.20	\$92,190.80	\$92,190.80	\$0.00	\$92,190.80	\$0.00	\$0.00	\$92,190.80	\$92,190.80	\$0.00
44000	AYUDAS SOCIALES	\$100,000.00	-\$7,809.20	\$92,190.80	\$92,190.80	\$0.00	\$92,190.80	\$0.00	\$0.00	\$92,190.80	\$92,190.80	\$0.00
44100	AYUDAS SOCIALES A PERSONAS	\$100,000.00	-\$7,809.20	\$92,190.80	\$92,190.80	\$0.00	\$92,190.80	\$0.00	\$0.00	\$92,190.80	\$92,190.80	\$0.00



**Municipio de Rincón de Romos
AGUASCALIENTES**

Estado del Ejercicio del Presupuesto por Proyecto / Proceso Al 31/dic./2020

Fecha y hora de Impresión | 01:27 p. m.
22/feb./2021

Ucr: Egresos_PV
Rep: MUNICIPIO DE RINCON DE ROMOS

Unidad Administrativa	Objeto del Gasto	Aprobado	Ampliaciones / (Reducciones)	Presupuesto Vigente	Comprometido	Presupuesto Disponible para Comprometer	Devengado	Comprometido o No Devengado	Presupuesto Sin Devengar	Ejercido	Pagado	Cuentas por Pagar
44103	AYUDAS A LA POBLACIÓN VULNERABLE	\$100,000.00	-\$7,809.20	\$92,190.80	\$92,190.80	\$0.00	\$92,190.80	\$0.00	\$0.00	\$92,190.80	\$92,190.80	\$0.00
	DIA DE REYES	\$100,000.00	-\$7,809.20	\$92,190.80	\$92,190.80	\$0.00	\$92,190.80	\$0.00	\$0.00	\$92,190.80	\$92,190.80	\$0.00
	B003 DIA DEL NIÑO											
30000	SERVICIOS GENERALES	\$100,000.00	-\$100,000.00	\$0.00	\$0.00	\$0.00	\$0.00	\$0.00	\$0.00	\$0.00	\$0.00	\$0.00
38000	SERVICIOS OFICIALES	\$100,000.00	-\$100,000.00	\$0.00	\$0.00	\$0.00	\$0.00	\$0.00	\$0.00	\$0.00	\$0.00	\$0.00
38200	GASTOS DE ORDEN SOCIAL Y CULTURAL	\$100,000.00	-\$100,000.00	\$0.00	\$0.00	\$0.00	\$0.00	\$0.00	\$0.00	\$0.00	\$0.00	\$0.00
38201	GASTOS DE CEREMONIAS Y EVENTOS OFICIALES Y	\$100,000.00	-\$100,000.00	\$0.00	\$0.00	\$0.00	\$0.00	\$0.00	\$0.00	\$0.00	\$0.00	\$0.00
	DIA DEL NIÑO	\$100,000.00	-\$100,000.00	\$0.00	\$0.00	\$0.00	\$0.00	\$0.00	\$0.00	\$0.00	\$0.00	\$0.00
	B004 DIA DE LA MADRE											
30000	SERVICIOS GENERALES	\$100,000.00	-\$93,500.00	\$6,500.00	\$6,500.00	\$0.00	\$6,500.00	\$0.00	\$0.00	\$6,500.00	\$6,500.00	\$0.00
38000	SERVICIOS OFICIALES	\$100,000.00	-\$93,500.00	\$6,500.00	\$6,500.00	\$0.00	\$6,500.00	\$0.00	\$0.00	\$6,500.00	\$6,500.00	\$0.00
38200	GASTOS DE ORDEN SOCIAL Y CULTURAL	\$100,000.00	-\$93,500.00	\$6,500.00	\$6,500.00	\$0.00	\$6,500.00	\$0.00	\$0.00	\$6,500.00	\$6,500.00	\$0.00
38201	GASTOS DE CEREMONIAS Y EVENTOS OFICIALES Y	\$100,000.00	-\$93,500.00	\$6,500.00	\$6,500.00	\$0.00	\$6,500.00	\$0.00	\$0.00	\$6,500.00	\$6,500.00	\$0.00
	DIA DE LA MADRE	\$100,000.00	-\$93,500.00	\$6,500.00	\$6,500.00	\$0.00	\$6,500.00	\$0.00	\$0.00	\$6,500.00	\$6,500.00	\$0.00
	B005 GIRA NAVIDEÑA											
30000	SERVICIOS GENERALES	\$100,000.00	-\$100,000.00	\$0.00	\$0.00	\$0.00	\$0.00	\$0.00	\$0.00	\$0.00	\$0.00	\$0.00
38000	SERVICIOS OFICIALES	\$100,000.00	-\$100,000.00	\$0.00	\$0.00	\$0.00	\$0.00	\$0.00	\$0.00	\$0.00	\$0.00	\$0.00
38200	GASTOS DE ORDEN SOCIAL Y CULTURAL	\$100,000.00	-\$100,000.00	\$0.00	\$0.00	\$0.00	\$0.00	\$0.00	\$0.00	\$0.00	\$0.00	\$0.00
38201	GASTOS DE CEREMONIAS Y EVENTOS OFICIALES Y	\$100,000.00	-\$100,000.00	\$0.00	\$0.00	\$0.00	\$0.00	\$0.00	\$0.00	\$0.00	\$0.00	\$0.00
	GIRA NAVIDENA	\$100,000.00	-\$100,000.00	\$0.00	\$0.00	\$0.00	\$0.00	\$0.00	\$0.00	\$0.00	\$0.00	\$0.00
	B006 COMEDOR COMUNITARIO											
20000	MATERIALES Y SUMINISTROS	\$12,000.00	-\$7,196.60	\$4,280.40	\$4,280.40	\$0.00	\$4,280.40	\$0.00	\$0.00	\$4,280.40	\$4,280.40	\$0.00
22000	ALIMENTOS Y UTENSILIOS	\$5,000.00	-\$5,000.00	\$0.00	\$0.00	\$0.00	\$0.00	\$0.00	\$0.00	\$0.00	\$0.00	\$0.00
22300	UTENSILIOS PARA EL SERVICIO DE ALIMENTACIÓN	\$5,000.00	-\$5,000.00	\$0.00	\$0.00	\$0.00	\$0.00	\$0.00	\$0.00	\$0.00	\$0.00	\$0.00
22301	UTENSILIOS PARA EL SERVICIO DE ALIMENTACIÓN	\$5,000.00	-\$5,000.00	\$0.00	\$0.00	\$0.00	\$0.00	\$0.00	\$0.00	\$0.00	\$0.00	\$0.00
27000	VESTUARIO, BLANCOS, PRENDAS DE PROTECCIÓN Y	\$7,000.00	-\$2,719.60	\$4,280.40	\$4,280.40	\$0.00	\$4,280.40	\$0.00	\$0.00	\$4,280.40	\$4,280.40	\$0.00
27100	VESTUARIO Y UNIFORMES	\$2,000.00	-\$2,000.00	\$0.00	\$0.00	\$0.00	\$0.00	\$0.00	\$0.00	\$0.00	\$0.00	\$0.00



**Municipio de Rincón de Romos
AGUASCALIENTES**

Estado del Ejercicio del Presupuesto por Proyecto / Proceso Al 31/dic./2020

Fecha y hora de Impresión | 22/feb./2021
01:27 p. m.

Usu: Egresos_PV
Rep: REPORTE DE EJERCICIO

Unidad Administrativa Objeto del Gasto	Ampliaciones / (Reducciones)	Presupuesto Vigente	Comprometido	Presupuesto Disponible para Comprometer	Devengado	Comprometid o No Devengado	Presupuesto Sin Devenegar	Ejercido	Pagado	Cuentas por Pagar Deuda
27101 VESTUARIO Y UNIFORMES	-\$2,000.00	\$0.00	\$0.00	\$0.00	\$0.00	\$0.00	\$0.00	\$0.00	\$0.00	\$0.00
27200 PRENDAS DE SEGURIDAD Y PROTECCIÓN PERSONA	-\$7,196.60	\$4,280.40	\$4,280.40	\$0.00	\$4,280.40	\$0.00	\$0.00	\$4,280.40	\$4,280.40	\$0.00
27201 PRENDAS DE SEGURIDAD Y PROTECCIÓN PERSONA	-\$7,196.60	\$4,280.40	\$4,280.40	\$0.00	\$4,280.40	\$0.00	\$0.00	\$4,280.40	\$4,280.40	\$0.00
30000 SERVICIOS GENERALES	-\$17,360.00	\$6,264.00	\$6,264.00	\$0.00	\$6,264.00	\$0.00	\$0.00	\$6,264.00	\$6,264.00	\$0.00
35000 SERVICIOS DE INSTALACIÓN, REPARACIÓN, MANTEN	-\$1,736.00	\$6,264.00	\$6,264.00	\$0.00	\$6,264.00	\$0.00	\$0.00	\$6,264.00	\$6,264.00	\$0.00
35900 SERVICIOS DE JARDINERÍA Y FUMIGACIÓN	-\$1,736.00	\$6,264.00	\$6,264.00	\$0.00	\$6,264.00	\$0.00	\$0.00	\$6,264.00	\$6,264.00	\$0.00
35901 SERVICIOS DE JARDINERÍA Y FUMIGACIÓN	-\$1,736.00	\$6,264.00	\$6,264.00	\$0.00	\$6,264.00	\$0.00	\$0.00	\$6,264.00	\$6,264.00	\$0.00
38000 SERVICIOS OFICIALES	-\$60,000.00	\$0.00	\$0.00	\$0.00	\$0.00	\$0.00	\$0.00	\$0.00	\$0.00	\$0.00
38200 GASTOS DE ORDEN SOCIAL Y CULTURAL	-\$50,000.00	\$0.00	\$0.00	\$0.00	\$0.00	\$0.00	\$0.00	\$0.00	\$0.00	\$0.00
38201 GASTOS DE CEREMONIAS Y EVENTOS OFICIALES Y	-\$50,000.00	\$0.00	\$0.00	\$0.00	\$0.00	\$0.00	\$0.00	\$0.00	\$0.00	\$0.00
40000 TRANSFERENCIAS, ASIGNACIONES, SUBSIDIO	\$0.00	\$3,546.75	\$3,546.75	\$0.00	\$3,546.75	\$0.00	\$0.00	\$3,546.75	\$3,546.75	\$0.00
44000 AYUDAS SOCIALES	\$3,546.75	\$3,546.75	\$3,546.75	\$0.00	\$3,546.75	\$0.00	\$0.00	\$3,546.75	\$3,546.75	\$0.00
44100 AYUDAS SOCIALES A PERSONAS	\$3,546.75	\$3,546.75	\$3,546.75	\$0.00	\$3,546.75	\$0.00	\$0.00	\$3,546.75	\$3,546.75	\$0.00
44103 AYUDAS A LA POBLACIÓN VULNERABLE	\$3,546.75	\$3,546.75	\$3,546.75	\$0.00	\$3,546.75	\$0.00	\$0.00	\$3,546.75	\$3,546.75	\$0.00
COMEDOR COMUNITARIO	-\$55,908.85	\$14,091.15	\$14,091.15	\$0.00	\$14,091.15	\$0.00	\$0.00	\$14,091.15	\$14,091.15	\$0.00
B007 FIESTAS PATRIAS										
30000 SERVICIOS GENERALES	-\$45,860.56	\$54,139.44	\$54,139.44	\$0.00	\$54,139.44	\$0.00	\$0.00	\$54,139.44	\$54,139.44	\$0.00
38000 SERVICIOS OFICIALES	-\$45,860.56	\$54,139.44	\$54,139.44	\$0.00	\$54,139.44	\$0.00	\$0.00	\$54,139.44	\$54,139.44	\$0.00
38200 GASTOS DE ORDEN SOCIAL Y CULTURAL	-\$45,860.56	\$54,139.44	\$54,139.44	\$0.00	\$54,139.44	\$0.00	\$0.00	\$54,139.44	\$54,139.44	\$0.00
38201 GASTOS DE CEREMONIAS Y EVENTOS OFICIALES Y	-\$45,860.56	\$54,139.44	\$54,139.44	\$0.00	\$54,139.44	\$0.00	\$0.00	\$54,139.44	\$54,139.44	\$0.00
FIESTAS PATRIAS	-\$45,860.56	\$54,139.44	\$54,139.44	\$0.00	\$54,139.44	\$0.00	\$0.00	\$54,139.44	\$54,139.44	\$0.00
B008 DIA DEL SERVIDOR PUBLICO										
30000 SERVICIOS GENERALES	-\$100,000.00	\$0.00	\$0.00	\$0.00	\$0.00	\$0.00	\$0.00	\$0.00	\$0.00	\$0.00
38000 SERVICIOS OFICIALES	-\$100,000.00	\$0.00	\$0.00	\$0.00	\$0.00	\$0.00	\$0.00	\$0.00	\$0.00	\$0.00
38200 GASTOS DE ORDEN SOCIAL Y CULTURAL	-\$100,000.00	\$0.00	\$0.00	\$0.00	\$0.00	\$0.00	\$0.00	\$0.00	\$0.00	\$0.00
38201 GASTOS DE CEREMONIAS Y EVENTOS OFICIALES Y	-\$100,000.00	\$0.00	\$0.00	\$0.00	\$0.00	\$0.00	\$0.00	\$0.00	\$0.00	\$0.00
DIA DEL SERVIDOR PUBLICO	-\$100,000.00	\$0.00	\$0.00	\$0.00	\$0.00	\$0.00	\$0.00	\$0.00	\$0.00	\$0.00
B009 DIA DE LA SECRETARIA										



**Municipio de Rincón de Romos
AGUASCALIENTES**

Estado del Ejercicio del Presupuesto por Proyecto / Proceso Al 31/dic./2020

Fecha y hora de Impresión | 01:27 p. m.
22/feb./2021

Utr: Egresos_PV
Rep: INFORMACION DE PROYECTOS

Objeto del Gasto	Unidad Administrativa	Aprobado	Ampliaciones / (Reducciones)	Presupuesto Vigente	Comprometido	Presupuesto Disponible para Comprometer	Devengado	Comprometido o No Devengado	Presupuesto Sin Devengar	Ejercido	Pagado	Cuentas por Pagar	Deuda
30000	SERVICIOS GENERALES	\$50,000.00	-\$48,350.00	\$1,650.00	\$1,650.00	\$0.00	\$1,650.00	\$0.00	\$0.00	\$1,650.00	\$1,650.00	\$0.00	\$0.00
38000	SERVICIOS OFICIALES	\$50,000.00	-\$48,350.00	\$1,650.00	\$1,650.00	\$0.00	\$1,650.00	\$0.00	\$0.00	\$1,650.00	\$1,650.00	\$0.00	\$0.00
38200	GASTOS DE ORDEN SOCIAL Y CULTURAL	\$50,000.00	-\$48,350.00	\$1,650.00	\$1,650.00	\$0.00	\$1,650.00	\$0.00	\$0.00	\$1,650.00	\$1,650.00	\$0.00	\$0.00
38201	GASTOS DE CEREMONIAS Y EVENTOS OFICIALES Y	\$50,000.00	-\$48,350.00	\$1,650.00	\$1,650.00	\$0.00	\$1,650.00	\$0.00	\$0.00	\$1,650.00	\$1,650.00	\$0.00	\$0.00
	DIA DE LA SECRETARIA	\$50,000.00	-\$48,350.00	\$1,650.00	\$1,650.00	\$0.00	\$1,650.00	\$0.00	\$0.00	\$1,650.00	\$1,650.00	\$0.00	\$0.00
30000	B010 POSADA NAVIDEÑA	\$100,000.00	-\$100,000.00	\$0.00	\$0.00	\$0.00	\$0.00	\$0.00	\$0.00	\$0.00	\$0.00	\$0.00	\$0.00
38000	SERVICIOS OFICIALES	\$100,000.00	-\$100,000.00	\$0.00	\$0.00	\$0.00	\$0.00	\$0.00	\$0.00	\$0.00	\$0.00	\$0.00	\$0.00
38200	GASTOS DE ORDEN SOCIAL Y CULTURAL	\$100,000.00	-\$100,000.00	\$0.00	\$0.00	\$0.00	\$0.00	\$0.00	\$0.00	\$0.00	\$0.00	\$0.00	\$0.00
38201	GASTOS DE CEREMONIAS Y EVENTOS OFICIALES Y	\$100,000.00	-\$100,000.00	\$0.00	\$0.00	\$0.00	\$0.00	\$0.00	\$0.00	\$0.00	\$0.00	\$0.00	\$0.00
	POSADA NAVIDEÑA	\$100,000.00	-\$100,000.00	\$0.00	\$0.00	\$0.00	\$0.00	\$0.00	\$0.00	\$0.00	\$0.00	\$0.00	\$0.00
30000	B011 DIA DEL POLICIA	\$50,000.00	-\$50,000.00	\$0.00	\$0.00	\$0.00	\$0.00	\$0.00	\$0.00	\$0.00	\$0.00	\$0.00	\$0.00
38000	SERVICIOS OFICIALES	\$50,000.00	-\$50,000.00	\$0.00	\$0.00	\$0.00	\$0.00	\$0.00	\$0.00	\$0.00	\$0.00	\$0.00	\$0.00
38200	GASTOS DE ORDEN SOCIAL Y CULTURAL	\$50,000.00	-\$50,000.00	\$0.00	\$0.00	\$0.00	\$0.00	\$0.00	\$0.00	\$0.00	\$0.00	\$0.00	\$0.00
38201	GASTOS DE CEREMONIAS Y EVENTOS OFICIALES Y	\$50,000.00	-\$50,000.00	\$0.00	\$0.00	\$0.00	\$0.00	\$0.00	\$0.00	\$0.00	\$0.00	\$0.00	\$0.00
	DIA DEL POLICIA	\$50,000.00	-\$50,000.00	\$0.00	\$0.00	\$0.00	\$0.00	\$0.00	\$0.00	\$0.00	\$0.00	\$0.00	\$0.00
30000	B012 VACACIONES FELICES	\$50,000.00	-\$50,000.00	\$0.00	\$0.00	\$0.00	\$0.00	\$0.00	\$0.00	\$0.00	\$0.00	\$0.00	\$0.00
38000	SERVICIOS OFICIALES	\$50,000.00	-\$50,000.00	\$0.00	\$0.00	\$0.00	\$0.00	\$0.00	\$0.00	\$0.00	\$0.00	\$0.00	\$0.00
38200	GASTOS DE ORDEN SOCIAL Y CULTURAL	\$50,000.00	-\$50,000.00	\$0.00	\$0.00	\$0.00	\$0.00	\$0.00	\$0.00	\$0.00	\$0.00	\$0.00	\$0.00
38201	GASTOS DE CEREMONIAS Y EVENTOS OFICIALES Y	\$50,000.00	-\$50,000.00	\$0.00	\$0.00	\$0.00	\$0.00	\$0.00	\$0.00	\$0.00	\$0.00	\$0.00	\$0.00
	VACACIONES FELICES	\$50,000.00	-\$50,000.00	\$0.00	\$0.00	\$0.00	\$0.00	\$0.00	\$0.00	\$0.00	\$0.00	\$0.00	\$0.00
40000	B013 DIA DEL MAESTRO	\$450,000.00	-\$450,000.00	\$0.00	\$0.00	\$0.00	\$0.00	\$0.00	\$0.00	\$0.00	\$0.00	\$0.00	\$0.00
44000	TRANSFERENCIAS, ASIGNACIONES, SUBSIDIO	\$450,000.00	-\$450,000.00	\$0.00	\$0.00	\$0.00	\$0.00	\$0.00	\$0.00	\$0.00	\$0.00	\$0.00	\$0.00
44000	AYUDAS SOCIALES	\$450,000.00	-\$450,000.00	\$0.00	\$0.00	\$0.00	\$0.00	\$0.00	\$0.00	\$0.00	\$0.00	\$0.00	\$0.00
44500	AYUDAS SOCIALES A INSTITUCIONES SIN FINES DE	\$450,000.00	-\$450,000.00	\$0.00	\$0.00	\$0.00	\$0.00	\$0.00	\$0.00	\$0.00	\$0.00	\$0.00	\$0.00



**Municipio de Rincón de Romos
AGUASCALIENTES**

Estado del Ejercicio del Presupuesto por Proyecto / Proceso Al 31/dic./2020

Fecha y hora de Impresión | 22/feb./2021
01:27 p. m.

Ucr: Egresos.PY
Rep: REPORTE DE EJERCICIO

Objeto del Gasto	Unidad Administrativa	Aprobado	Ampliaciones / (Reducciones)	Presupuesto Disponible para Comprometer		Comprometido	Devengado	Comprometido o No Devengado	Presupuesto Sin Devenegar	Ejercido	Pagado	Cuentas por Pagar	Deuda
				Presupuesto Vigente	Presupuesto Disponible para Comprometer								
44501	AYUDAS A SINDICATOS	\$450,000.00	-\$450,000.00	\$0.00	\$0.00	\$0.00	\$0.00	\$0.00	\$0.00	\$0.00	\$0.00	\$0.00	\$0.00
	DIA DEL MAESTRO	\$450,000.00	-\$450,000.00	\$0.00	\$0.00	\$0.00	\$0.00	\$0.00	\$0.00	\$0.00	\$0.00	\$0.00	\$0.00
	B014 TARDES CULTURALES												
30000	SERVICIOS GENERALES	\$50,000.00	-\$38,400.00	\$11,600.00	\$11,600.00	\$0.00	\$11,600.00	\$0.00	\$0.00	\$11,600.00	\$11,600.00	\$0.00	\$0.00
38000	SERVICIOS OFICIALES	\$50,000.00	-\$38,400.00	\$11,600.00	\$11,600.00	\$0.00	\$11,600.00	\$0.00	\$0.00	\$11,600.00	\$11,600.00	\$0.00	\$0.00
38200	GASTOS DE ORDEN SOCIAL Y CULTURAL	\$50,000.00	-\$38,400.00	\$11,600.00	\$11,600.00	\$0.00	\$11,600.00	\$0.00	\$0.00	\$11,600.00	\$11,600.00	\$0.00	\$0.00
38201	GASTOS DE CEREMONIAS Y EVENTOS OFICIALES Y	\$50,000.00	-\$38,400.00	\$11,600.00	\$11,600.00	\$0.00	\$11,600.00	\$0.00	\$0.00	\$11,600.00	\$11,600.00	\$0.00	\$0.00
	TARDES CULTURALES	\$50,000.00	-\$38,400.00	\$11,600.00	\$11,600.00	\$0.00	\$11,600.00	\$0.00	\$0.00	\$11,600.00	\$11,600.00	\$0.00	\$0.00
	B015 ANIVERSARIO DE LA FUNDACION DEL MUNICIPIO												
30000	SERVICIOS GENERALES	\$200,000.00	-\$168,000.00	\$32,000.00	\$32,000.00	\$0.00	\$32,000.00	\$0.00	\$0.00	\$32,000.00	\$32,000.00	\$0.00	\$0.00
38000	SERVICIOS OFICIALES	\$200,000.00	-\$168,000.00	\$32,000.00	\$32,000.00	\$0.00	\$32,000.00	\$0.00	\$0.00	\$32,000.00	\$32,000.00	\$0.00	\$0.00
38200	GASTOS DE ORDEN SOCIAL Y CULTURAL	\$200,000.00	-\$168,000.00	\$32,000.00	\$32,000.00	\$0.00	\$32,000.00	\$0.00	\$0.00	\$32,000.00	\$32,000.00	\$0.00	\$0.00
38201	GASTOS DE CEREMONIAS Y EVENTOS OFICIALES Y	\$200,000.00	-\$168,000.00	\$32,000.00	\$32,000.00	\$0.00	\$32,000.00	\$0.00	\$0.00	\$32,000.00	\$32,000.00	\$0.00	\$0.00
	ANIVERSARIO DE LA FUNDACION DE	\$200,000.00	-\$168,000.00	\$32,000.00	\$32,000.00	\$0.00	\$32,000.00	\$0.00	\$0.00	\$32,000.00	\$32,000.00	\$0.00	\$0.00
	B016 RINCON DE CALAVERAS												
30000	SERVICIOS GENERALES	\$100,000.00	-\$100,000.00	\$0.00	\$0.00	\$0.00	\$0.00	\$0.00	\$0.00	\$0.00	\$0.00	\$0.00	\$0.00
38000	SERVICIOS OFICIALES	\$100,000.00	-\$100,000.00	\$0.00	\$0.00	\$0.00	\$0.00	\$0.00	\$0.00	\$0.00	\$0.00	\$0.00	\$0.00
38200	GASTOS DE ORDEN SOCIAL Y CULTURAL	\$100,000.00	-\$100,000.00	\$0.00	\$0.00	\$0.00	\$0.00	\$0.00	\$0.00	\$0.00	\$0.00	\$0.00	\$0.00
38201	GASTOS DE CEREMONIAS Y EVENTOS OFICIALES Y	\$100,000.00	-\$100,000.00	\$0.00	\$0.00	\$0.00	\$0.00	\$0.00	\$0.00	\$0.00	\$0.00	\$0.00	\$0.00
	RINCON DE CALAVERAS	\$100,000.00	-\$100,000.00	\$0.00	\$0.00	\$0.00	\$0.00	\$0.00	\$0.00	\$0.00	\$0.00	\$0.00	\$0.00
	B017 REHABILITACION CON EQUINOTERAPIA												
20000	MATERIALES Y SUMINISTROS	\$0.00	\$66,300.00	\$66,300.00	\$66,300.00	\$0.00	\$66,300.00	\$0.00	\$0.00	\$66,300.00	\$66,300.00	\$0.00	\$0.00
22000	ALIMENTOS Y UTENSILIOS	\$0.00	\$66,300.00	\$66,300.00	\$66,300.00	\$0.00	\$66,300.00	\$0.00	\$0.00	\$66,300.00	\$66,300.00	\$0.00	\$0.00
22000	PRODUCTOS ALIMENTICIOS PARA ANIMALES	\$0.00	\$66,300.00	\$66,300.00	\$66,300.00	\$0.00	\$66,300.00	\$0.00	\$0.00	\$66,300.00	\$66,300.00	\$0.00	\$0.00
22201	PRODUCTOS ALIMENTICIOS PARA ANIMALES	\$0.00	\$66,300.00	\$66,300.00	\$66,300.00	\$0.00	\$66,300.00	\$0.00	\$0.00	\$66,300.00	\$66,300.00	\$0.00	\$0.00
	REHABILITACION CON EQUINOTERAPIA	\$0.00	\$66,300.00	\$66,300.00	\$66,300.00	\$0.00	\$66,300.00	\$0.00	\$0.00	\$66,300.00	\$66,300.00	\$0.00	\$0.00



**Municipio de Rincón de Romos
AGUASCALIENTES**

Estado del Ejercicio del Presupuesto por Proyecto / Proceso Al 31/dic./2020

Fecha y hora de Impresión | 22/feb./2021
01:27 p. m.

Utr: Egresos_PV
Rep: Unidad Administrativa

Objeto del Gasto	Ampliaciones / (Reducciones)	Presupuesto Vigente	Comprometido	Disponible para Comprometer	Devengado	Comprometido o No Devengado	Presupuesto Sin Devengar	Ejercido	Pagado	Cuentas por Pagar Deuda
C001 OBLIGACIONES DE CUMPLIMIENTO DE RESOLUCION JURISDICCIONAL										
10000 SERVICIOS PERSONALES	\$4,400,000.00	\$3,760,890.47	\$239,109.53	\$239,109.53	\$0.00	\$239,109.53	\$0.00	\$239,109.53	\$239,109.53	\$0.00
15000 OTRAS PRESTACIONES SOCIALES Y ECONÓMICAS	\$4,000,000.00	\$3,760,890.47	\$239,109.53	\$239,109.53	\$0.00	\$239,109.53	\$0.00	\$239,109.53	\$239,109.53	\$0.00
15200 INDEMNIZACIONES	\$4,000,000.00	\$3,760,890.47	\$239,109.53	\$239,109.53	\$0.00	\$239,109.53	\$0.00	\$239,109.53	\$239,109.53	\$0.00
15201 INDEMNIZACIONES POR RETIRO	\$4,000,000.00	\$3,760,890.47	\$239,109.53	\$239,109.53	\$0.00	\$239,109.53	\$0.00	\$239,109.53	\$239,109.53	\$0.00
OBLIGACIONES DE CUMPLIMIENTO L	\$4,000,000.00	\$3,760,890.47	\$239,109.53	\$239,109.53	\$0.00	\$239,109.53	\$0.00	\$239,109.53	\$239,109.53	\$0.00
D001 PENSIONES Y JUBILACIONES										
10000 SERVICIOS PERSONALES	\$4,400,000.00	\$2,918,455.90	\$7,318,465.90	\$7,318,465.90	\$0.00	\$7,318,465.90	\$0.00	\$7,318,465.90	\$7,318,465.90	\$0.00
14000 SEGURIDAD SOCIAL	\$3,800,000.00	\$2,987,895.86	\$6,787,895.86	\$6,787,895.86	\$0.00	\$6,787,895.86	\$0.00	\$6,787,895.86	\$6,787,895.86	\$0.00
14100 APORTACIONES DE SEGURIDAD SOCIAL	\$2,900,000.00	\$3,092,319.45	\$5,992,319.45	\$5,992,319.45	\$0.00	\$5,992,319.45	\$0.00	\$5,992,319.45	\$5,992,319.45	\$0.00
14103 FONDO DE PRESTACIONES ECONÓMICAS	\$2,900,000.00	\$3,092,319.45	\$5,992,319.45	\$5,992,319.45	\$0.00	\$5,992,319.45	\$0.00	\$5,992,319.45	\$5,992,319.45	\$0.00
14200 APORTACIONES A FONDOS DE VIVIENDA	\$400,000.00	-\$28,731.84	\$371,268.16	\$371,268.16	\$0.00	\$371,268.16	\$0.00	\$371,268.16	\$371,268.16	\$0.00
14203 APORTACIONES A FONDOS DE VIVIENDA ISSSSPEA	\$400,000.00	-\$28,731.84	\$371,268.16	\$371,268.16	\$0.00	\$371,268.16	\$0.00	\$371,268.16	\$371,268.16	\$0.00
14300 APORTACIONES AL SISTEMA PARA EL RETIRO	\$500,000.00	-\$75,691.75	\$424,308.25	\$424,308.25	\$0.00	\$424,308.25	\$0.00	\$424,308.25	\$424,308.25	\$0.00
14302 CUOTAS PARA EL SISTEMA DE AHORRO PARA EL RETIRO	\$500,000.00	-\$75,691.75	\$424,308.25	\$424,308.25	\$0.00	\$424,308.25	\$0.00	\$424,308.25	\$424,308.25	\$0.00
15000 OTRAS PRESTACIONES SOCIALES Y ECONÓMICAS	\$600,000.00	-\$69,439.96	\$530,560.04	\$530,560.04	\$0.00	\$530,560.04	\$0.00	\$530,560.04	\$530,560.04	\$0.00
15100 CUOTAS PARA EL FONDO DE AHORRO Y FONDO DE FONDO DE AHORRO	\$600,000.00	-\$69,439.96	\$530,560.04	\$530,560.04	\$0.00	\$530,560.04	\$0.00	\$530,560.04	\$530,560.04	\$0.00
15101 FONDO DE AHORRO	\$600,000.00	-\$69,439.96	\$530,560.04	\$530,560.04	\$0.00	\$530,560.04	\$0.00	\$530,560.04	\$530,560.04	\$0.00
40000 TRANSFERENCIAS, ASIGNACIONES, SUBSIDIO	\$3,000,000.00	\$2,736,623.09	\$5,736,623.09	\$5,736,623.09	\$0.00	\$5,736,623.09	\$0.00	\$5,736,623.09	\$5,736,623.09	\$0.00
45000 PENSIONES Y JUBILACIONES	\$3,000,000.00	\$2,736,623.09	\$5,736,623.09	\$5,736,623.09	\$0.00	\$5,736,623.09	\$0.00	\$5,736,623.09	\$5,736,623.09	\$0.00
45100 PENSIONES	\$3,000,000.00	\$2,736,623.09	\$5,736,623.09	\$5,736,623.09	\$0.00	\$5,736,623.09	\$0.00	\$5,736,623.09	\$5,736,623.09	\$0.00
45101 PENSIONES	\$3,000,000.00	\$2,736,623.09	\$5,736,623.09	\$5,736,623.09	\$0.00	\$5,736,623.09	\$0.00	\$5,736,623.09	\$5,736,623.09	\$0.00
PENSIONES Y JUBILACIONES	\$7,400,000.00	\$5,655,076.99	\$13,055,076.99	\$13,055,076.99	\$0.00	\$13,055,076.99	\$0.00	\$13,055,076.99	\$13,055,076.99	\$0.00
D002 APORTACIONES DE SEGURIDAD SOCIAL 2009,2010,2011										
30000 SERVICIOS GENERALES	\$0.00	\$5,425,649.90	\$5,425,649.90	\$5,425,649.90	\$0.00	\$5,425,649.90	\$0.00	\$5,425,649.90	\$5,425,649.90	\$0.00
39000 OTROS SERVICIOS GENERALES	\$0.00	\$5,425,649.90	\$5,425,649.90	\$5,425,649.90	\$0.00	\$5,425,649.90	\$0.00	\$5,425,649.90	\$5,425,649.90	\$0.00
39400 SENTENCIAS Y RESOLUCIONES POR AUTORIDAD CX	\$0.00	\$5,425,649.90	\$5,425,649.90	\$5,425,649.90	\$0.00	\$5,425,649.90	\$0.00	\$5,425,649.90	\$5,425,649.90	\$0.00
39401 SENTENCIAS Y RESOLUCIONES POR AUTORIDAD CX	\$0.00	\$5,425,649.90	\$5,425,649.90	\$5,425,649.90	\$0.00	\$5,425,649.90	\$0.00	\$5,425,649.90	\$5,425,649.90	\$0.00



**Municipio de Rincón de Romos
AGUASCALIENTES**

Estado del Ejercicio del Presupuesto por Proyecto / Proceso Al 31/dic./2020

Fecha y hora de Impresión | 01:27 p. m.
22/feb./2021

Utr: Egresos_PV
Rep: Unidad Administrativa

Objeto del Gasto	Aprobado	Ampliaciones / (Reducciones)	Presupuesto Vigente	Comprometido	Disponible para Comprometer	Devengado	Comprometido o No Devengado	Presupuesto Sin Devengar	Ejercido	Pagado	Cuentas por Pagar Deuda
APORTACIONES DE SEGURIDAD SOC	\$0.00	\$5,425,649.90	\$5,425,649.90	\$5,425,649.90	\$0.00	\$5,425,649.90	\$0.00	\$0.00	\$5,425,649.90	\$5,425,649.90	\$0.00
E001 APORTACIONES DE SEGURIDAD SOCIAL											
1000 SERVICIOS PERSONALES	\$5,800,000.00	-\$2,099,320.79	\$3,700,679.21	\$3,700,679.21	\$0.00	\$3,700,679.21	\$0.00	\$0.00	\$3,700,679.21	\$3,700,679.21	\$0.00
1400 SEGURIDAD SOCIAL	\$5,600,000.00	-\$2,107,290.79	\$3,492,709.21	\$3,492,709.21	\$0.00	\$3,492,709.21	\$0.00	\$0.00	\$3,492,709.21	\$3,492,709.21	\$0.00
14100 APORTACIONES DE SEGURIDAD SOCIAL	\$5,600,000.00	-\$2,107,290.79	\$3,492,709.21	\$3,492,709.21	\$0.00	\$3,492,709.21	\$0.00	\$0.00	\$3,492,709.21	\$3,492,709.21	\$0.00
14101 CUOTAS AL IMSS	\$5,600,000.00	-\$2,107,290.79	\$3,492,709.21	\$3,492,709.21	\$0.00	\$3,492,709.21	\$0.00	\$0.00	\$3,492,709.21	\$3,492,709.21	\$0.00
1500 OTRAS PRESTACIONES SOCIALES Y ECONÓMICAS	\$200,000.00	\$7,970.00	\$207,970.00	\$207,970.00	\$0.00	\$207,970.00	\$0.00	\$0.00	\$207,970.00	\$207,970.00	\$0.00
15900 OTRAS PRESTACIONES SOCIALES Y ECONÓMICAS	\$200,000.00	\$7,970.00	\$207,970.00	\$207,970.00	\$0.00	\$207,970.00	\$0.00	\$0.00	\$207,970.00	\$207,970.00	\$0.00
15901 SERVICIOS DE ESTANCIA DE BIENESTAR INFANTIL	\$200,000.00	\$7,970.00	\$207,970.00	\$207,970.00	\$0.00	\$207,970.00	\$0.00	\$0.00	\$207,970.00	\$207,970.00	\$0.00
APORTACIONES DE SEGURIDAD SOC	\$5,800,000.00	-\$2,099,320.79	\$3,700,679.21	\$3,700,679.21	\$0.00	\$3,700,679.21	\$0.00	\$0.00	\$3,700,679.21	\$3,700,679.21	\$0.00
F001 INFORME DE GOBIERNO											
3000 SERVICIOS GENERALES	\$200,000.00	-\$41,610.51	\$158,389.49	\$158,389.49	\$0.00	\$158,389.49	\$0.00	\$0.00	\$158,389.49	\$158,389.49	\$0.00
3800 SERVICIOS OFICIALES	\$200,000.00	-\$41,610.51	\$158,389.49	\$158,389.49	\$0.00	\$158,389.49	\$0.00	\$0.00	\$158,389.49	\$158,389.49	\$0.00
38200 GASTOS DE ORDEN SOCIAL Y CULTURAL	\$200,000.00	-\$41,610.51	\$158,389.49	\$158,389.49	\$0.00	\$158,389.49	\$0.00	\$0.00	\$158,389.49	\$158,389.49	\$0.00
38201 GASTOS DE CEREMONIAS Y EVENTOS OFICIALES Y	\$200,000.00	-\$41,610.51	\$158,389.49	\$158,389.49	\$0.00	\$158,389.49	\$0.00	\$0.00	\$158,389.49	\$158,389.49	\$0.00
INFORME DE GOBIERNO	\$200,000.00	-\$41,610.51	\$158,389.49	\$158,389.49	\$0.00	\$158,389.49	\$0.00	\$0.00	\$158,389.49	\$158,389.49	\$0.00
G001 AYUDAS Y SUBSIDIOS											
4000 TRANSFERENCIAS, ASIGNACIONES, SUBSIDIO	\$150,000.00	-\$88,056.00	\$61,944.00	\$61,944.00	\$0.00	\$61,944.00	\$0.00	\$0.00	\$61,944.00	\$61,944.00	\$0.00
4400 AYUDAS SOCIALES	\$150,000.00	-\$88,056.00	\$61,944.00	\$61,944.00	\$0.00	\$61,944.00	\$0.00	\$0.00	\$61,944.00	\$61,944.00	\$0.00
44200 BECAS Y OTRAS AYUDAS PARA PROGRAMAS DE CA	\$70,000.00	-\$38,056.00	\$61,944.00	\$61,944.00	\$0.00	\$61,944.00	\$0.00	\$0.00	\$61,944.00	\$61,944.00	\$0.00
44201 BECAS Y OTRAS AYUDAS PARA PROGRAMAS DE CA	\$45,000.00	-\$45,000.00	\$0.00	\$0.00	\$0.00	\$0.00	\$0.00	\$0.00	\$0.00	\$0.00	\$0.00
44202 PREMIOS, ESTIMULOS, RECOMPENSAS, BECAS Y SE	\$25,000.00	\$36,944.00	\$61,944.00	\$61,944.00	\$0.00	\$61,944.00	\$0.00	\$0.00	\$61,944.00	\$61,944.00	\$0.00
44500 AYUDAS SOCIALES A INSTITUCIONES SIN FINES DE	\$80,000.00	-\$80,000.00	\$0.00	\$0.00	\$0.00	\$0.00	\$0.00	\$0.00	\$0.00	\$0.00	\$0.00
44501 AYUDAS A SINDICATOS	\$80,000.00	-\$80,000.00	\$0.00	\$0.00	\$0.00	\$0.00	\$0.00	\$0.00	\$0.00	\$0.00	\$0.00
AYUDAS Y SUBSIDIOS	\$150,000.00	-\$88,056.00	\$61,944.00	\$61,944.00	\$0.00	\$61,944.00	\$0.00	\$0.00	\$61,944.00	\$61,944.00	\$0.00
H001 SEGURIDAD E HIGIENE											
2000 MATERIALES Y SUMINISTROS	\$12,000.00	-\$12,000.00	\$0.00	\$0.00	\$0.00	\$0.00	\$0.00	\$0.00	\$0.00	\$0.00	\$0.00



**Municipio de Rincón de Romos
AGUASCALIENTES**

Estado del Ejercicio del Presupuesto por Proyecto / Proceso Al 31/dic./2020

Fecha y hora de Impresión | 22/feb./2021
01:27 p. m.

Utr: Rep: Sgesres_Py

Objeto del Gasto	Unidad Administrativa	Aprobado	Ampliaciones / (Reducciones)	Presupuesto Vigente	Comprometido	Presupuesto Disponible para Comprometer	Devengado	Comprometido o No Devengado	Presupuesto Sin Devengar	Ejercido	Pagado	Cuentas por Pagar Deuda
21000	MATERIALES DE ADMINISTRACIÓN, EMISIÓN DE DOCI	\$2,000.00	-\$2,000.00	\$0.00	\$0.00	\$0.00	\$0.00	\$0.00	\$0.00	\$0.00	\$0.00	\$0.00
21100	MATERIALES, ÚTILES Y EQUIPOS MENORES DE OFI	\$2,000.00	-\$2,000.00	\$0.00	\$0.00	\$0.00	\$0.00	\$0.00	\$0.00	\$0.00	\$0.00	\$0.00
21101	MATERIALES, ÚTILES Y EQUIPOS MENORES DE OFI	\$2,000.00	-\$2,000.00	\$0.00	\$0.00	\$0.00	\$0.00	\$0.00	\$0.00	\$0.00	\$0.00	\$0.00
29000	HERRAMIENTAS, REFACCIONES Y ACCESORIOS MEN	\$10,000.00	-\$10,000.00	\$0.00	\$0.00	\$0.00	\$0.00	\$0.00	\$0.00	\$0.00	\$0.00	\$0.00
29900	REFACCIONES Y ACCESORIOS MENORES OTROS BI	\$10,000.00	-\$10,000.00	\$0.00	\$0.00	\$0.00	\$0.00	\$0.00	\$0.00	\$0.00	\$0.00	\$0.00
29901	REFACCIONES Y ACCESORIOS MENORES OTROS BI	\$10,000.00	-\$10,000.00	\$0.00	\$0.00	\$0.00	\$0.00	\$0.00	\$0.00	\$0.00	\$0.00	\$0.00
	SEGURIDAD E HIGIENE	\$12,000.00	-\$12,000.00	\$0.00	\$0.00	\$0.00	\$0.00	\$0.00	\$0.00	\$0.00	\$0.00	\$0.00

H002 LIMPIEMOS NUESTRO ENTORNO

30000	SERVICIOS GENERALES	\$15,000.00	-\$15,000.00	\$0.00	\$0.00	\$0.00	\$0.00	\$0.00	\$0.00	\$0.00	\$0.00	\$0.00
38000	SERVICIOS OFICIALES	\$15,000.00	-\$15,000.00	\$0.00	\$0.00	\$0.00	\$0.00	\$0.00	\$0.00	\$0.00	\$0.00	\$0.00
38200	GASTOS DE ORDEN SOCIAL Y CULTURAL	\$15,000.00	-\$15,000.00	\$0.00	\$0.00	\$0.00	\$0.00	\$0.00	\$0.00	\$0.00	\$0.00	\$0.00
38201	GASTOS DE CEREMONIAS Y EVENTOS OFICIALES Y	\$15,000.00	-\$15,000.00	\$0.00	\$0.00	\$0.00	\$0.00	\$0.00	\$0.00	\$0.00	\$0.00	\$0.00
	LIMPIEMOS NUESTRO ENTORNO	\$15,000.00	-\$15,000.00	\$0.00	\$0.00	\$0.00	\$0.00	\$0.00	\$0.00	\$0.00	\$0.00	\$0.00

H003 CONTROL SANITARIO

40000	TRANSFERENCIAS, ASIGNACIONES, SUBSIDIO	\$0.00	\$283,816.13	\$283,816.13	\$283,816.13	\$0.00	\$283,816.13	\$0.00	\$0.00	\$283,816.13	\$283,816.13	\$0.00
44000	AYUDAS SOCIALES	\$0.00	\$283,816.13	\$283,816.13	\$283,816.13	\$0.00	\$283,816.13	\$0.00	\$0.00	\$283,816.13	\$283,816.13	\$0.00
44100	AYUDAS SOCIALES A PERSONAS	\$0.00	\$283,816.13	\$283,816.13	\$283,816.13	\$0.00	\$283,816.13	\$0.00	\$0.00	\$283,816.13	\$283,816.13	\$0.00
44103	AYUDAS A LA POBLACION VULNERABLE	\$0.00	\$283,816.13	\$283,816.13	\$283,816.13	\$0.00	\$283,816.13	\$0.00	\$0.00	\$283,816.13	\$283,816.13	\$0.00
	CONTROL SANITARIO	\$0.00	\$283,816.13	\$283,816.13	\$283,816.13	\$0.00	\$283,816.13	\$0.00	\$0.00	\$283,816.13	\$283,816.13	\$0.00

I001 TALLERES

20000	MATERIALES Y SUMINISTROS	\$90,000.00	-\$90,000.00	\$0.00	\$0.00	\$0.00	\$0.00	\$0.00	\$0.00	\$0.00	\$0.00	\$0.00
23000	MATERIAS PRIMAS Y MATERIALES DE PRODUCCION	\$90,000.00	-\$90,000.00	\$0.00	\$0.00	\$0.00	\$0.00	\$0.00	\$0.00	\$0.00	\$0.00	\$0.00
23200	INSUMOS TEXTILES ADQUIRIDOS COMO MATERIA P	\$90,000.00	-\$90,000.00	\$0.00	\$0.00	\$0.00	\$0.00	\$0.00	\$0.00	\$0.00	\$0.00	\$0.00
23201	INSUMOS TEXTILES ADQUIRIDOS COMO MATERIA P	\$90,000.00	-\$90,000.00	\$0.00	\$0.00	\$0.00	\$0.00	\$0.00	\$0.00	\$0.00	\$0.00	\$0.00
40000	TRANSFERENCIAS, ASIGNACIONES, SUBSIDIO	\$10,000.00	-\$10,000.00	\$0.00	\$0.00	\$0.00	\$0.00	\$0.00	\$0.00	\$0.00	\$0.00	\$0.00
44000	AYUDAS SOCIALES	\$10,000.00	-\$10,000.00	\$0.00	\$0.00	\$0.00	\$0.00	\$0.00	\$0.00	\$0.00	\$0.00	\$0.00
44100	AYUDAS SOCIALES A PERSONAS	\$10,000.00	-\$10,000.00	\$0.00	\$0.00	\$0.00	\$0.00	\$0.00	\$0.00	\$0.00	\$0.00	\$0.00
44103	AYUDAS A LA POBLACION VULNERABLE	\$10,000.00	-\$10,000.00	\$0.00	\$0.00	\$0.00	\$0.00	\$0.00	\$0.00	\$0.00	\$0.00	\$0.00



**Municipio de Rincón de Romos
AGUASCALIENTES**

Estado del Ejercicio del Presupuesto por Proyecto / Proceso Al 31/dic./2020

Fecha y hora de Impresión | 22/feb./2021
01:27 p. m.

Ubr: REP:
MUNICIPIO DE ROMOS
AGUASCALIENTES
Sistema: PY

Unidad Administrativa
Objeto del Gasto

	Aprobado	Ampliaciones / (Reducciones)	Presupuesto Vigente	Comprometido	Presupuesto Disponible para Comprometer	Devengado	Comprometido o No Devengado	Presupuesto Sin Devengar	Ejercido	Pagado	Cuentas por Pagar Deuda
TALLERES	\$100,000.00	-\$100,000.00	\$0.00	\$0.00	\$0.00	\$0.00	\$0.00	\$0.00	\$0.00	\$0.00	\$0.00
1002 REHABILITACION DE CAMINOS SACA COSECHA											
30000 SERVICIOS GENERALES	\$50,000.00	-\$50,000.00	\$0.00	\$0.00	\$0.00	\$0.00	\$0.00	\$0.00	\$0.00	\$0.00	\$0.00
38000 SERVICIOS OFICIALES	\$50,000.00	-\$50,000.00	\$0.00	\$0.00	\$0.00	\$0.00	\$0.00	\$0.00	\$0.00	\$0.00	\$0.00
38200 GASTOS DE ORDEN SOCIAL Y CULTURAL	\$50,000.00	-\$50,000.00	\$0.00	\$0.00	\$0.00	\$0.00	\$0.00	\$0.00	\$0.00	\$0.00	\$0.00
38201 GASTOS DE CEREMONIAS Y EVENTOS OFICIALES Y	\$50,000.00	-\$50,000.00	\$0.00	\$0.00	\$0.00	\$0.00	\$0.00	\$0.00	\$0.00	\$0.00	\$0.00
40000 TRANSFERENCIAS, ASIGNACIONES, SUBSIDIO	\$0.00	\$49,900.17	\$49,900.17	\$49,900.17	\$0.00	\$49,900.17	\$0.00	\$0.00	\$49,900.17	\$49,900.17	\$0.00
44000 AYUDAS SOCIALES	\$0.00	\$49,900.17	\$49,900.17	\$49,900.17	\$0.00	\$49,900.17	\$0.00	\$0.00	\$49,900.17	\$49,900.17	\$0.00
44100 AYUDAS SOCIALES A PERSONAS	\$0.00	\$49,900.17	\$49,900.17	\$49,900.17	\$0.00	\$49,900.17	\$0.00	\$0.00	\$49,900.17	\$49,900.17	\$0.00
44103 AYUDAS A LA POBLACION VULNERABLE	\$0.00	\$49,900.17	\$49,900.17	\$49,900.17	\$0.00	\$49,900.17	\$0.00	\$0.00	\$49,900.17	\$49,900.17	\$0.00
REHABILITACION DE CAMINOS SACA	\$50,000.00	-\$50,000.00	\$49,900.17	\$49,900.17	\$0.00	\$49,900.17	\$0.00	\$0.00	\$49,900.17	\$49,900.17	\$0.00
1003 FOMENTAR EL USO DE LA SEMILLA A PRODUCTORES											
30000 SERVICIOS GENERALES	\$100,000.00	-\$100,000.00	\$0.00	\$0.00	\$0.00	\$0.00	\$0.00	\$0.00	\$0.00	\$0.00	\$0.00
38000 SERVICIOS OFICIALES	\$100,000.00	-\$100,000.00	\$0.00	\$0.00	\$0.00	\$0.00	\$0.00	\$0.00	\$0.00	\$0.00	\$0.00
38200 GASTOS DE ORDEN SOCIAL Y CULTURAL	\$100,000.00	-\$100,000.00	\$0.00	\$0.00	\$0.00	\$0.00	\$0.00	\$0.00	\$0.00	\$0.00	\$0.00
38201 GASTOS DE CEREMONIAS Y EVENTOS OFICIALES Y	\$100,000.00	-\$100,000.00	\$0.00	\$0.00	\$0.00	\$0.00	\$0.00	\$0.00	\$0.00	\$0.00	\$0.00
80000 PARTICIPACIONES Y APORTACIONES	\$300,000.00	-\$6,650.00	\$293,350.00	\$293,350.00	\$0.00	\$293,350.00	\$0.00	\$0.00	\$293,350.00	\$293,350.00	\$0.00
85000 CONVENIOS	\$300,000.00	-\$6,650.00	\$293,350.00	\$293,350.00	\$0.00	\$293,350.00	\$0.00	\$0.00	\$293,350.00	\$293,350.00	\$0.00
85100 CONVENIOS DE REASIGNACION	\$300,000.00	-\$6,650.00	\$293,350.00	\$293,350.00	\$0.00	\$293,350.00	\$0.00	\$0.00	\$293,350.00	\$293,350.00	\$0.00
85101 CONVENIOS DE REASIGNACION	\$300,000.00	-\$6,650.00	\$293,350.00	\$293,350.00	\$0.00	\$293,350.00	\$0.00	\$0.00	\$293,350.00	\$293,350.00	\$0.00
FOMENTAR EL USO DE LA SEMILLA /	\$400,000.00	-\$106,650.00	\$293,350.00	\$293,350.00	\$0.00	\$293,350.00	\$0.00	\$0.00	\$293,350.00	\$293,350.00	\$0.00
1004 AUMENTAR LA CAPTACION E INFILTRACION DE AGUA											
30000 SERVICIOS GENERALES	\$100,000.00	-\$100,000.00	\$0.00	\$0.00	\$0.00	\$0.00	\$0.00	\$0.00	\$0.00	\$0.00	\$0.00
38000 SERVICIOS OFICIALES	\$100,000.00	-\$100,000.00	\$0.00	\$0.00	\$0.00	\$0.00	\$0.00	\$0.00	\$0.00	\$0.00	\$0.00
38200 GASTOS DE ORDEN SOCIAL Y CULTURAL	\$100,000.00	-\$100,000.00	\$0.00	\$0.00	\$0.00	\$0.00	\$0.00	\$0.00	\$0.00	\$0.00	\$0.00
38201 GASTOS DE CEREMONIAS Y EVENTOS OFICIALES Y	\$100,000.00	-\$100,000.00	\$0.00	\$0.00	\$0.00	\$0.00	\$0.00	\$0.00	\$0.00	\$0.00	\$0.00
80000 PARTICIPACIONES Y APORTACIONES	\$300,000.00	-\$300,000.00	\$0.00	\$0.00	\$0.00	\$0.00	\$0.00	\$0.00	\$0.00	\$0.00	\$0.00
85000 CONVENIOS	\$300,000.00	-\$300,000.00	\$0.00	\$0.00	\$0.00	\$0.00	\$0.00	\$0.00	\$0.00	\$0.00	\$0.00



**Municipio de Rincón de Romos
AGUASCALIENTES**

Estado del Ejercicio del Presupuesto por Proyecto / Proceso Al 31/dic./2020

Fecha y hora de Impresión | 01:27 p. m.
22/feb./2021

Utr: Egresos_PV
Rep: REPORTE DE EJERCICIO

Objeto del Gasto	Unidad Administrativa	Aprobado	Ampliaciones / (Reducciones)	Presupuesto Vigente	Comprometido	Presupuesto Disponible para Comprometer	Devengado	Comprometido o No Devengado	Presupuesto Sin Devengar	Ejercido	Pagado	Cuentas por Pagar	Deuda
85100	CONVENIOS DE REASIGNACIÓN	\$300,000.00	-\$300,000.00	\$0.00	\$0.00	\$0.00	\$0.00	\$0.00	\$0.00	\$0.00	\$0.00	\$0.00	\$0.00
85101	CONVENIOS DE REASIGNACIÓN	\$300,000.00	-\$300,000.00	\$0.00	\$0.00	\$0.00	\$0.00	\$0.00	\$0.00	\$0.00	\$0.00	\$0.00	\$0.00
AUMENTAR LA CAPTACIONE INFILTR		\$400,000.00	-\$400,000.00	\$0.00	\$0.00	\$0.00	\$0.00	\$0.00	\$0.00	\$0.00	\$0.00	\$0.00	\$0.00
I005 PROMOVER LA RENTABILIDAD EN EL CAMPO													
30000	SERVICIOS GENERALES	\$50,000.00	-\$50,000.00	\$0.00	\$0.00	\$0.00	\$0.00	\$0.00	\$0.00	\$0.00	\$0.00	\$0.00	\$0.00
38000	SERVICIOS OFICIALES	\$50,000.00	-\$50,000.00	\$0.00	\$0.00	\$0.00	\$0.00	\$0.00	\$0.00	\$0.00	\$0.00	\$0.00	\$0.00
38200	GASTOS DE ORDEN SOCIAL Y CULTURAL	\$50,000.00	-\$50,000.00	\$0.00	\$0.00	\$0.00	\$0.00	\$0.00	\$0.00	\$0.00	\$0.00	\$0.00	\$0.00
38201	GASTOS DE CEREMONIAS Y EVENTOS OFICIALES Y PARTICIPACIONES Y APORTACIONES	\$50,000.00	-\$50,000.00	\$0.00	\$0.00	\$0.00	\$0.00	\$0.00	\$0.00	\$0.00	\$0.00	\$0.00	\$0.00
80000	CONVENIOS	\$200,000.00	-\$200,000.00	\$0.00	\$0.00	\$0.00	\$0.00	\$0.00	\$0.00	\$0.00	\$0.00	\$0.00	\$0.00
85100	CONVENIOS DE REASIGNACIÓN	\$200,000.00	-\$200,000.00	\$0.00	\$0.00	\$0.00	\$0.00	\$0.00	\$0.00	\$0.00	\$0.00	\$0.00	\$0.00
85101	CONVENIOS DE REASIGNACIÓN	\$200,000.00	-\$200,000.00	\$0.00	\$0.00	\$0.00	\$0.00	\$0.00	\$0.00	\$0.00	\$0.00	\$0.00	\$0.00
PROMOVER LA RENTABILIDAD EN EL		\$250,000.00	-\$250,000.00	\$0.00	\$0.00	\$0.00	\$0.00	\$0.00	\$0.00	\$0.00	\$0.00	\$0.00	\$0.00
I006 RINCON DE ROMOS EN EL ESTADO (APOYO A ARTESANOS DEL MUNICIPIO)													
30000	SERVICIOS GENERALES	\$81,000.00	-\$17,780.00	\$63,220.00	\$63,220.00	\$0.00	\$63,220.00	\$0.00	\$0.00	\$63,220.00	\$63,220.00	\$63,220.00	\$0.00
38000	SERVICIOS OFICIALES	\$81,000.00	-\$17,780.00	\$63,220.00	\$63,220.00	\$0.00	\$63,220.00	\$0.00	\$0.00	\$63,220.00	\$63,220.00	\$63,220.00	\$0.00
38200	GASTOS DE ORDEN SOCIAL Y CULTURAL	\$81,000.00	-\$17,780.00	\$63,220.00	\$63,220.00	\$0.00	\$63,220.00	\$0.00	\$0.00	\$63,220.00	\$63,220.00	\$63,220.00	\$0.00
38201	GASTOS DE CEREMONIAS Y EVENTOS OFICIALES Y PARTICIPACIONES Y APORTACIONES	\$81,000.00	-\$17,780.00	\$63,220.00	\$63,220.00	\$0.00	\$63,220.00	\$0.00	\$0.00	\$63,220.00	\$63,220.00	\$63,220.00	\$0.00
RINCON DE ROMOS EN EL ESTADO (\$81,000.00	-\$17,780.00	\$63,220.00	\$63,220.00	\$0.00	\$63,220.00	\$0.00	\$0.00	\$63,220.00	\$63,220.00	\$63,220.00	\$0.00
I007 CAPACITACION A NUEVOS EMPRESARIOS Y ACTUALES													
30000	SERVICIOS GENERALES	\$20,000.00	-\$20,000.00	\$0.00	\$0.00	\$0.00	\$0.00	\$0.00	\$0.00	\$0.00	\$0.00	\$0.00	\$0.00
38000	SERVICIOS OFICIALES	\$20,000.00	-\$20,000.00	\$0.00	\$0.00	\$0.00	\$0.00	\$0.00	\$0.00	\$0.00	\$0.00	\$0.00	\$0.00
38200	GASTOS DE ORDEN SOCIAL Y CULTURAL	\$20,000.00	-\$20,000.00	\$0.00	\$0.00	\$0.00	\$0.00	\$0.00	\$0.00	\$0.00	\$0.00	\$0.00	\$0.00
38201	GASTOS DE CEREMONIAS Y EVENTOS OFICIALES Y PARTICIPACIONES Y APORTACIONES	\$20,000.00	-\$20,000.00	\$0.00	\$0.00	\$0.00	\$0.00	\$0.00	\$0.00	\$0.00	\$0.00	\$0.00	\$0.00
CAPACITACION A NUEVOS EMPRESA		\$20,000.00	-\$20,000.00	\$0.00	\$0.00	\$0.00	\$0.00	\$0.00	\$0.00	\$0.00	\$0.00	\$0.00	\$0.00
I008 EMPRENDEDOR DEL AÑO "ME ENCANTA"													
30000	SERVICIOS GENERALES	\$32,000.00	-\$32,000.00	\$0.00	\$0.00	\$0.00	\$0.00	\$0.00	\$0.00	\$0.00	\$0.00	\$0.00	\$0.00



**Municipio de Rincón de Romos
AGUASCALIENTES**

Estado del Ejercicio del Presupuesto por Proyecto / Proceso Al 31/dic./2020

Fecha y hora de Impresión | 01:27 p. m.
22/feb./2021

Utr: Egresos_PV

Objeto del Gasto	Unidad Administrativa	Aprobado	Ampliaciones / (Reducciones)	Presupuesto Vigente	Comprometido	Presupuesto Disponible para Comprometer	Devengado	Comprometido o No Devengado	Presupuesto Sin Devengar	Ejercido	Pagado	Cuentas por Pagar Deuda
38000	SERVICIOS OFICIALES	\$32,000.00	-\$32,000.00	\$0.00	\$0.00	\$0.00	\$0.00	\$0.00	\$0.00	\$0.00	\$0.00	\$0.00
38200	GASTOS DE ORDEN SOCIAL Y CULTURAL	\$32,000.00	-\$32,000.00	\$0.00	\$0.00	\$0.00	\$0.00	\$0.00	\$0.00	\$0.00	\$0.00	\$0.00
38201	GASTOS DE CEREMONIAS Y EVENTOS OFICIALES Y	\$32,000.00	-\$32,000.00	\$0.00	\$0.00	\$0.00	\$0.00	\$0.00	\$0.00	\$0.00	\$0.00	\$0.00
	EMPRENDEDOR DEL AÑO "ME ENCA"	\$32,000.00	-\$32,000.00	\$0.00	\$0.00	\$0.00	\$0.00	\$0.00	\$0.00	\$0.00	\$0.00	\$0.00
	I009 FERIA DE EMPLEO											
30000	SERVICIOS GENERALES	\$44,000.00	-\$43,015.00	\$985.00	\$985.00	\$0.00	\$985.00	\$0.00	\$0.00	\$985.00	\$985.00	\$0.00
38000	SERVICIOS OFICIALES	\$44,000.00	-\$43,015.00	\$985.00	\$985.00	\$0.00	\$985.00	\$0.00	\$0.00	\$985.00	\$985.00	\$0.00
38200	GASTOS DE ORDEN SOCIAL Y CULTURAL	\$44,000.00	-\$43,015.00	\$985.00	\$985.00	\$0.00	\$985.00	\$0.00	\$0.00	\$985.00	\$985.00	\$0.00
38201	GASTOS DE CEREMONIAS Y EVENTOS OFICIALES Y	\$44,000.00	-\$43,015.00	\$985.00	\$985.00	\$0.00	\$985.00	\$0.00	\$0.00	\$985.00	\$985.00	\$0.00
	FERIA DE EMPLEO	\$44,000.00	-\$43,015.00	\$985.00	\$985.00	\$0.00	\$985.00	\$0.00	\$0.00	\$985.00	\$985.00	\$0.00
	I010 PLATILLO TIPICO "TACO FEST"											
30000	SERVICIOS GENERALES	\$115,000.00	-\$13,638.06	\$101,361.94	\$101,361.94	\$0.00	\$101,361.94	\$0.00	\$0.00	\$101,361.94	\$101,361.94	\$0.00
38000	SERVICIOS OFICIALES	\$115,000.00	-\$13,638.06	\$101,361.94	\$101,361.94	\$0.00	\$101,361.94	\$0.00	\$0.00	\$101,361.94	\$101,361.94	\$0.00
38200	GASTOS DE ORDEN SOCIAL Y CULTURAL	\$115,000.00	-\$13,638.06	\$101,361.94	\$101,361.94	\$0.00	\$101,361.94	\$0.00	\$0.00	\$101,361.94	\$101,361.94	\$0.00
38201	GASTOS DE CEREMONIAS Y EVENTOS OFICIALES Y	\$115,000.00	-\$13,638.06	\$101,361.94	\$101,361.94	\$0.00	\$101,361.94	\$0.00	\$0.00	\$101,361.94	\$101,361.94	\$0.00
	PLATILLO TIPICO "TACO FEST"	\$115,000.00	-\$13,638.06	\$101,361.94	\$101,361.94	\$0.00	\$101,361.94	\$0.00	\$0.00	\$101,361.94	\$101,361.94	\$0.00
	I011 FESTIVAL DE LA BIRRIA											
30000	SERVICIOS GENERALES	\$250,000.00	-\$250,000.00	\$0.00	\$0.00	\$0.00	\$0.00	\$0.00	\$0.00	\$0.00	\$0.00	\$0.00
38000	SERVICIOS OFICIALES	\$250,000.00	-\$250,000.00	\$0.00	\$0.00	\$0.00	\$0.00	\$0.00	\$0.00	\$0.00	\$0.00	\$0.00
38200	GASTOS DE ORDEN SOCIAL Y CULTURAL	\$250,000.00	-\$250,000.00	\$0.00	\$0.00	\$0.00	\$0.00	\$0.00	\$0.00	\$0.00	\$0.00	\$0.00
38201	GASTOS DE CEREMONIAS Y EVENTOS OFICIALES Y	\$250,000.00	-\$250,000.00	\$0.00	\$0.00	\$0.00	\$0.00	\$0.00	\$0.00	\$0.00	\$0.00	\$0.00
	FESTIVAL DE LA BIRRIA	\$250,000.00	-\$250,000.00	\$0.00	\$0.00	\$0.00	\$0.00	\$0.00	\$0.00	\$0.00	\$0.00	\$0.00
	I012 RINCON DEL MEZCAL											
30000	SERVICIOS GENERALES	\$160,000.00	-\$160,000.00	\$0.00	\$0.00	\$0.00	\$0.00	\$0.00	\$0.00	\$0.00	\$0.00	\$0.00
38000	SERVICIOS OFICIALES	\$160,000.00	-\$160,000.00	\$0.00	\$0.00	\$0.00	\$0.00	\$0.00	\$0.00	\$0.00	\$0.00	\$0.00
38200	GASTOS DE ORDEN SOCIAL Y CULTURAL	\$160,000.00	-\$160,000.00	\$0.00	\$0.00	\$0.00	\$0.00	\$0.00	\$0.00	\$0.00	\$0.00	\$0.00
38201	GASTOS DE CEREMONIAS Y EVENTOS OFICIALES Y	\$160,000.00	-\$160,000.00	\$0.00	\$0.00	\$0.00	\$0.00	\$0.00	\$0.00	\$0.00	\$0.00	\$0.00



**Municipio de Rincón de Romos
AGUASCALIENTES**

Estado del Ejercicio del Presupuesto por Proyecto / Proceso Al 31/dic./2020

Fecha y hora de Impresión | 01:27 p. m.
22/feb./2021

Utr: Egresos_PV
Rep: MUNICIPIO DE RINCON DE ROMOS

Unidad Administrativa
Objeto del Gasto

	Aprobado	Ampliaciones / (Reducciones)	Presupuesto Vigente	Comprometido	Presupuesto Disponible para Comprometer	Devengado	Comprometido o No Devengado	Presupuesto Sin Devengar	Ejercido	Pagado	Cuentas por Pagar	Deuda
RINCON DEL MIEZCAL	\$160,000.00	-\$160,000.00	\$0.00	\$0.00	\$0.00	\$0.00	\$0.00	\$0.00	\$0.00	\$0.00	\$0.00	\$0.00
I013 RINCON NAVIDEÑO												
3000 SERVICIOS GENERALES	\$100,000.00	-\$100,000.00	\$0.00	\$0.00	\$0.00	\$0.00	\$0.00	\$0.00	\$0.00	\$0.00	\$0.00	\$0.00
3800 SERVICIOS OFICIALES	\$100,000.00	-\$100,000.00	\$0.00	\$0.00	\$0.00	\$0.00	\$0.00	\$0.00	\$0.00	\$0.00	\$0.00	\$0.00
38200 GASTOS DE ORDEN SOCIAL Y CULTURAL	\$100,000.00	-\$100,000.00	\$0.00	\$0.00	\$0.00	\$0.00	\$0.00	\$0.00	\$0.00	\$0.00	\$0.00	\$0.00
38201 GASTOS DE CEREMONIAS Y EVENTOS OFICIALES Y	\$100,000.00	-\$100,000.00	\$0.00	\$0.00	\$0.00	\$0.00	\$0.00	\$0.00	\$0.00	\$0.00	\$0.00	\$0.00
RINCON NAVIDENO	\$100,000.00	-\$100,000.00	\$0.00	\$0.00	\$0.00	\$0.00	\$0.00	\$0.00	\$0.00	\$0.00	\$0.00	\$0.00
I014 FERIA DEL VINO Y DEL QUESO												
3000 SERVICIOS GENERALES	\$50,000.00	-\$50,000.00	\$0.00	\$0.00	\$0.00	\$0.00	\$0.00	\$0.00	\$0.00	\$0.00	\$0.00	\$0.00
3800 SERVICIOS OFICIALES	\$50,000.00	-\$50,000.00	\$0.00	\$0.00	\$0.00	\$0.00	\$0.00	\$0.00	\$0.00	\$0.00	\$0.00	\$0.00
38200 GASTOS DE ORDEN SOCIAL Y CULTURAL	\$50,000.00	-\$50,000.00	\$0.00	\$0.00	\$0.00	\$0.00	\$0.00	\$0.00	\$0.00	\$0.00	\$0.00	\$0.00
38201 GASTOS DE CEREMONIAS Y EVENTOS OFICIALES Y	\$50,000.00	-\$50,000.00	\$0.00	\$0.00	\$0.00	\$0.00	\$0.00	\$0.00	\$0.00	\$0.00	\$0.00	\$0.00
FERIA DEL VINO Y DEL QUESO	\$50,000.00	-\$50,000.00	\$0.00	\$0.00	\$0.00	\$0.00	\$0.00	\$0.00	\$0.00	\$0.00	\$0.00	\$0.00
I015 TALLERES DE DELEGACIONES												
3000 SERVICIOS GENERALES	\$40,000.00	-\$40,000.00	\$0.00	\$0.00	\$0.00	\$0.00	\$0.00	\$0.00	\$0.00	\$0.00	\$0.00	\$0.00
3800 SERVICIOS OFICIALES	\$40,000.00	-\$40,000.00	\$0.00	\$0.00	\$0.00	\$0.00	\$0.00	\$0.00	\$0.00	\$0.00	\$0.00	\$0.00
38200 GASTOS DE ORDEN SOCIAL Y CULTURAL	\$40,000.00	-\$40,000.00	\$0.00	\$0.00	\$0.00	\$0.00	\$0.00	\$0.00	\$0.00	\$0.00	\$0.00	\$0.00
38201 GASTOS DE CEREMONIAS Y EVENTOS OFICIALES Y	\$40,000.00	-\$40,000.00	\$0.00	\$0.00	\$0.00	\$0.00	\$0.00	\$0.00	\$0.00	\$0.00	\$0.00	\$0.00
TALLERES DE DELEGACIONES	\$40,000.00	-\$40,000.00	\$0.00	\$0.00	\$0.00	\$0.00	\$0.00	\$0.00	\$0.00	\$0.00	\$0.00	\$0.00
I020 MODERNIZACION DE LA INFRAESTRUCTURA DE LA PRESA DEL SAUCILLO												
2000 MATERIALES Y SUMINISTROS	\$0.00	\$179,640.00	\$179,640.00	\$179,640.00	\$0.00	\$179,640.00	\$0.00	\$0.00	\$179,640.00	\$179,640.00	\$179,640.00	\$0.00
2400 MATERIALES Y ARTICULOS DE CONSTRUCCION Y DE	\$0.00	\$179,640.00	\$179,640.00	\$179,640.00	\$0.00	\$179,640.00	\$0.00	\$0.00	\$179,640.00	\$179,640.00	\$179,640.00	\$0.00
24900 OTROS MATERIALES Y ARTICULOS DE CONSTRUCC	\$0.00	\$179,640.00	\$179,640.00	\$179,640.00	\$0.00	\$179,640.00	\$0.00	\$0.00	\$179,640.00	\$179,640.00	\$179,640.00	\$0.00
24901 MATERIALES DE CONSTRUCCION	\$0.00	\$179,640.00	\$179,640.00	\$179,640.00	\$0.00	\$179,640.00	\$0.00	\$0.00	\$179,640.00	\$179,640.00	\$179,640.00	\$0.00
SERVICIOS GENERALES	\$0.00	\$20,360.00	\$20,360.00	\$20,360.00	\$0.00	\$20,360.00	\$0.00	\$0.00	\$20,360.00	\$20,360.00	\$20,360.00	\$0.00
3200 SERVICIOS DE ARRENDAMIENTO	\$0.00	\$18,000.00	\$18,000.00	\$18,000.00	\$0.00	\$18,000.00	\$0.00	\$0.00	\$18,000.00	\$18,000.00	\$18,000.00	\$0.00
32600 ARRENDAMIENTO DE MAQUINARIA, OTROS EQUIPO	\$0.00	\$18,000.00	\$18,000.00	\$18,000.00	\$0.00	\$18,000.00	\$0.00	\$0.00	\$18,000.00	\$18,000.00	\$18,000.00	\$0.00



**Municipio de Rincón de Romos
AGUASCALIENTES**

Estado del Ejercicio del Presupuesto por Proyecto / Proceso Al 31/dic./2020

Fecha y hora de Impresión | 22/feb./2021
01:27 p. m.

Ucr: Egresos_PY
Rep: Unidad Administrativa

Objeto del Gasto	Presupuesto Disponible para Comprometer		Presupuesto Disponible para Ejercer		Presupuesto o No Devengado	Comprometido o No Devengado	Cuentas por Pagar	
	Aprobado	Ampliaciones/ (Reducciones)	Vigente	Comprometido			Pagado	Deuda
32601 ARRENDAMIENTO DE MAQUINARIA, OTROS EQUIPO	\$0.00	\$18,000.00	\$18,000.00	\$18,000.00	\$0.00	\$0.00	\$18,000.00	\$0.00
33000 SERVICIOS PROFESIONALES, CIENTÍFICOS, TÉCNICO	\$0.00	\$2,360.00	\$2,360.00	\$2,360.00	\$0.00	\$0.00	\$2,360.00	\$0.00
33900 SERVICIOS PROFESIONALES, CIENTÍFICOS Y TÉCNI	\$0.00	\$2,360.00	\$2,360.00	\$2,360.00	\$0.00	\$0.00	\$2,360.00	\$0.00
33901 SERVICIOS PROFESIONALES, CIENTÍFICOS Y TÉCNI	\$0.00	\$2,360.00	\$2,360.00	\$2,360.00	\$0.00	\$0.00	\$2,360.00	\$0.00
MODERNIZACION DE LA INFRAESTRUC	\$0.00	\$200,000.00	\$200,000.00	\$200,000.00	\$0.00	\$0.00	\$200,000.00	\$0.00

1021 SUFICIENCIA ALIMENTICIA

40000 TRANSFERENCIAS, ASIGNACIONES, SUBSIDIO	\$0.00	\$299,880.00	\$299,880.00	\$299,880.00	\$0.00	\$0.00	\$299,880.00	\$0.00
44000 AYUDAS SOCIALES	\$0.00	\$299,880.00	\$299,880.00	\$299,880.00	\$0.00	\$0.00	\$299,880.00	\$0.00
44100 AYUDAS SOCIALES A PERSONAS	\$0.00	\$299,880.00	\$299,880.00	\$299,880.00	\$0.00	\$0.00	\$299,880.00	\$0.00
44103 AYUDAS A LA POBLACION VULNERABLE	\$0.00	\$299,880.00	\$299,880.00	\$299,880.00	\$0.00	\$0.00	\$299,880.00	\$0.00
SUFICIENCIA ALIMENTICIA	\$0.00	\$299,880.00	\$299,880.00	\$299,880.00	\$0.00	\$0.00	\$299,880.00	\$0.00

J001 TORNEOS, DIFERENTES DISCIPLINAS

20000 MATERIALES Y SUMINISTROS	\$60,000.00	-\$6,338.20	\$53,661.80	\$53,661.80	\$0.00	\$0.00	\$53,661.80	\$0.00
22000 ALIMENTOS Y UTENSILIOS	\$8,000.00	\$2,707.00	\$10,707.00	\$10,707.00	\$0.00	\$0.00	\$10,707.00	\$0.00
22100 PRODUCTOS ALIMENTICIOS PARA PERSONAS	\$8,000.00	\$2,707.00	\$10,707.00	\$10,707.00	\$0.00	\$0.00	\$10,707.00	\$0.00
22103 ALIMENTACION EN EVENTOS OFICIALES	\$8,000.00	\$2,707.00	\$10,707.00	\$10,707.00	\$0.00	\$0.00	\$10,707.00	\$0.00
27000 VESTUARIO, BLANCOS, PRENDAS DE PROTECCIÓN Y	\$52,000.00	-\$9,045.20	\$42,954.80	\$42,954.80	\$0.00	\$0.00	\$42,954.80	\$0.00
27100 VESTUARIO Y UNIFORMES	\$12,000.00	-\$1,757.20	\$10,242.80	\$10,242.80	\$0.00	\$0.00	\$10,242.80	\$0.00
27101 VESTUARIO Y UNIFORMES	\$12,000.00	-\$1,757.20	\$10,242.80	\$10,242.80	\$0.00	\$0.00	\$10,242.80	\$0.00
27300 ARTÍCULOS DEPORTIVOS	\$40,000.00	-\$7,288.00	\$32,712.00	\$32,712.00	\$0.00	\$0.00	\$32,712.00	\$0.00
27301 ARTÍCULOS DEPORTIVOS	\$40,000.00	-\$7,288.00	\$32,712.00	\$32,712.00	\$0.00	\$0.00	\$32,712.00	\$0.00
SERVICIOS GENERALES	\$20,000.00	\$20,000.00	\$0.00	\$0.00	\$0.00	\$0.00	\$0.00	\$0.00
39000 OTROS SERVICIOS GENERALES	\$20,000.00	-\$20,000.00	\$0.00	\$0.00	\$0.00	\$0.00	\$0.00	\$0.00
39900 OTROS SERVICIOS GENERALES	\$20,000.00	-\$20,000.00	\$0.00	\$0.00	\$0.00	\$0.00	\$0.00	\$0.00
39904 INSCRIPCIONES Y ARBITRAJES	\$20,000.00	-\$20,000.00	\$0.00	\$0.00	\$0.00	\$0.00	\$0.00	\$0.00
TRANSFERENCIAS, ASIGNACIONES, SUBSIDIO	\$50,000.00	\$61,373.12	\$111,373.12	\$111,373.12	\$0.00	\$0.00	\$111,373.12	\$0.00
44000 AYUDAS SOCIALES	\$50,000.00	\$61,373.12	\$111,373.12	\$111,373.12	\$0.00	\$0.00	\$111,373.12	\$0.00
44100 AYUDAS SOCIALES A PERSONAS	\$50,000.00	\$61,373.12	\$111,373.12	\$111,373.12	\$0.00	\$0.00	\$111,373.12	\$0.00
44104 GASTOS RELACIONADOS CON ACTIVIDADES CULTU	\$50,000.00	\$61,373.12	\$111,373.12	\$111,373.12	\$0.00	\$0.00	\$111,373.12	\$0.00



Municipio de Rincón de Romos
AGUASCALIENTES

Estado del Ejercicio del Presupuesto por Proyecto / Proceso Al 31/dic./2020

Fecha y hora de Impresión | 01:27 p. m.
22/feb./2021

Utr: Egresos_PV
Rep: MUNICIPIO DE RINCON DE ROMOS

Unidad Administrativa
Objeto del Gasto

	Aprobado	Ampliaciones / (Reducciones)	Presupuesto Vigente	Comprometido	Presupuesto Disponible para Comprometer	Devengado	Comprometido o No Devengado	Presupuesto Sin Devengar	Ejercido	Pagado	Cuentas por Pagar	Deuda
TORNEOS, DIFERENTES DISCIPLINAS	\$150,000.00	-\$50,004.92	\$165,004.92	\$165,004.92	\$0.00	\$165,004.92	\$0.00	\$0.00	\$165,004.92	\$165,004.92	\$0.00	\$0.00
J002 ESCUELAS DE INICIACION DEPORTIVA												
2000 MATERIALES Y SUMINISTROS	\$40,000.00	-\$24,688.00	\$15,312.00	\$15,312.00	\$0.00	\$15,312.00	\$0.00	\$0.00	\$15,312.00	\$15,312.00	\$0.00	\$0.00
27000 VESTUARIO, BLANCOS, PRENDAS DE PROTECCIÓN Y VESTUARIO Y UNIFORMES	\$40,000.00	-\$24,688.00	\$15,312.00	\$15,312.00	\$0.00	\$15,312.00	\$0.00	\$0.00	\$15,312.00	\$15,312.00	\$0.00	\$0.00
27100 VESTUARIO Y UNIFORMES	\$10,000.00	-\$10,000.00	\$0.00	\$0.00	\$0.00	\$0.00	\$0.00	\$0.00	\$0.00	\$0.00	\$0.00	\$0.00
27101 VESTUARIO Y UNIFORMES	\$10,000.00	-\$10,000.00	\$0.00	\$0.00	\$0.00	\$0.00	\$0.00	\$0.00	\$0.00	\$0.00	\$0.00	\$0.00
27300 ARTICULOS DEPORTIVOS	\$30,000.00	-\$14,688.00	\$15,312.00	\$15,312.00	\$0.00	\$15,312.00	\$0.00	\$0.00	\$15,312.00	\$15,312.00	\$0.00	\$0.00
27301 ARTICULOS DEPORTIVOS	\$30,000.00	-\$14,688.00	\$15,312.00	\$15,312.00	\$0.00	\$15,312.00	\$0.00	\$0.00	\$15,312.00	\$15,312.00	\$0.00	\$0.00
30000 SERVICIOS GENERALES	\$15,000.00	-\$15,000.00	\$0.00	\$0.00	\$0.00	\$0.00	\$0.00	\$0.00	\$0.00	\$0.00	\$0.00	\$0.00
39000 OTROS SERVICIOS GENERALES	\$15,000.00	-\$15,000.00	\$0.00	\$0.00	\$0.00	\$0.00	\$0.00	\$0.00	\$0.00	\$0.00	\$0.00	\$0.00
39900 OTROS SERVICIOS GENERALES	\$15,000.00	-\$15,000.00	\$0.00	\$0.00	\$0.00	\$0.00	\$0.00	\$0.00	\$0.00	\$0.00	\$0.00	\$0.00
39904 INSCRIPCIONES Y ARBITRAJES	\$15,000.00	-\$15,000.00	\$0.00	\$0.00	\$0.00	\$0.00	\$0.00	\$0.00	\$0.00	\$0.00	\$0.00	\$0.00
ESCUELAS DE INICIACION DEPORTIV	\$55,000.00	-\$39,688.00	\$15,312.00	\$15,312.00	\$0.00	\$15,312.00	\$0.00	\$0.00	\$15,312.00	\$15,312.00	\$0.00	\$0.00
K001 CONCIENTIZACION CANINA Y FELINA												
30000 SERVICIOS GENERALES	\$20,000.00	-\$20,000.00	\$0.00	\$0.00	\$0.00	\$0.00	\$0.00	\$0.00	\$0.00	\$0.00	\$0.00	\$0.00
38000 SERVICIOS OFICIALES	\$20,000.00	-\$20,000.00	\$0.00	\$0.00	\$0.00	\$0.00	\$0.00	\$0.00	\$0.00	\$0.00	\$0.00	\$0.00
38200 GASTOS DE ORDEN SOCIAL Y CULTURAL	\$20,000.00	-\$20,000.00	\$0.00	\$0.00	\$0.00	\$0.00	\$0.00	\$0.00	\$0.00	\$0.00	\$0.00	\$0.00
38201 GASTOS DE CEREMONIAS Y EVENTOS OFICIALES Y	\$20,000.00	-\$20,000.00	\$0.00	\$0.00	\$0.00	\$0.00	\$0.00	\$0.00	\$0.00	\$0.00	\$0.00	\$0.00
CONCIENTIZACION CANINA Y FELINA	\$20,000.00	-\$20,000.00	\$0.00	\$0.00	\$0.00	\$0.00	\$0.00	\$0.00	\$0.00	\$0.00	\$0.00	\$0.00
L001 PREVENCIÓN DE ADICCIONES												
30000 SERVICIOS GENERALES	\$20,000.00	-\$20,000.00	\$0.00	\$0.00	\$0.00	\$0.00	\$0.00	\$0.00	\$0.00	\$0.00	\$0.00	\$0.00
38000 SERVICIOS OFICIALES	\$20,000.00	-\$20,000.00	\$0.00	\$0.00	\$0.00	\$0.00	\$0.00	\$0.00	\$0.00	\$0.00	\$0.00	\$0.00
38200 GASTOS DE ORDEN SOCIAL Y CULTURAL	\$20,000.00	-\$20,000.00	\$0.00	\$0.00	\$0.00	\$0.00	\$0.00	\$0.00	\$0.00	\$0.00	\$0.00	\$0.00
38201 GASTOS DE CEREMONIAS Y EVENTOS OFICIALES Y	\$20,000.00	-\$20,000.00	\$0.00	\$0.00	\$0.00	\$0.00	\$0.00	\$0.00	\$0.00	\$0.00	\$0.00	\$0.00
PREVENCIÓN DE ADICCIONES	\$20,000.00	-\$20,000.00	\$0.00	\$0.00	\$0.00	\$0.00	\$0.00	\$0.00	\$0.00	\$0.00	\$0.00	\$0.00
L002 PREVENCIÓN DEL SUICIDIO												
30000 SERVICIOS GENERALES	\$43,000.00	-\$42,388.92	\$601.08	\$601.08	\$0.00	\$601.08	\$0.00	\$0.00	\$601.08	\$601.08	\$0.00	\$0.00



**Municipio de Rincón de Romos
AGUASCALIENTES**

Estado del Ejercicio del Presupuesto por Proyecto / Proceso Al 31/dic./2020

Fecha y hora de Impresión | 22/feb./2021
01:27 p. m.

Utr: Rep: Egresos_PV

Objeto del Gasto	Unidad Administrativa	Aprobado	Ampliaciones / (Reducciones)	Presupuesto Vigente	Comprometido	Presupuesto Disponible para Comprometer	Devengado	Comprometido o No Devengado	Presupuesto Sin Devengar	Ejercido	Pagado	Cuentas por Pagar	Deuda
38000	SERVICIOS OFICIALES	\$43,000.00	-\$42,388.92	\$601.08	\$601.08	\$0.00	\$601.08	\$0.00	\$0.00	\$601.08	\$601.08	\$0.00	\$0.00
38200	GASTOS DE ORDEN SOCIAL Y CULTURAL	\$43,000.00	-\$42,388.92	\$601.08	\$601.08	\$0.00	\$601.08	\$0.00	\$0.00	\$601.08	\$601.08	\$0.00	\$0.00
38201	GASTOS DE CEREMONIAS Y EVENTOS OFICIALES Y	\$43,000.00	-\$42,388.92	\$601.08	\$601.08	\$0.00	\$601.08	\$0.00	\$0.00	\$601.08	\$601.08	\$0.00	\$0.00
	PREVENCIÓN DEL SUICIDIO	\$43,000.00	-\$42,388.92	\$601.08	\$601.08	\$0.00	\$601.08	\$0.00	\$0.00	\$601.08	\$601.08	\$0.00	\$0.00
	M001 RUTA DE EQUIDAD												
30000	SERVICIOS GENERALES	\$40,000.00	-\$40,000.00	\$0.00	\$0.00	\$0.00	\$0.00	\$0.00	\$0.00	\$0.00	\$0.00	\$0.00	\$0.00
38000	SERVICIOS OFICIALES	\$40,000.00	-\$40,000.00	\$0.00	\$0.00	\$0.00	\$0.00	\$0.00	\$0.00	\$0.00	\$0.00	\$0.00	\$0.00
38200	GASTOS DE ORDEN SOCIAL Y CULTURAL	\$40,000.00	-\$40,000.00	\$0.00	\$0.00	\$0.00	\$0.00	\$0.00	\$0.00	\$0.00	\$0.00	\$0.00	\$0.00
38201	GASTOS DE CEREMONIAS Y EVENTOS OFICIALES Y	\$40,000.00	-\$40,000.00	\$0.00	\$0.00	\$0.00	\$0.00	\$0.00	\$0.00	\$0.00	\$0.00	\$0.00	\$0.00
	RUTA DE EQUIDAD	\$40,000.00	-\$40,000.00	\$0.00	\$0.00	\$0.00	\$0.00	\$0.00	\$0.00	\$0.00	\$0.00	\$0.00	\$0.00
	M002 FLASHMOB-PROEQUIDAD												
30000	SERVICIOS GENERALES	\$30,000.00	-\$30,000.00	\$0.00	\$0.00	\$0.00	\$0.00	\$0.00	\$0.00	\$0.00	\$0.00	\$0.00	\$0.00
38000	SERVICIOS OFICIALES	\$30,000.00	-\$30,000.00	\$0.00	\$0.00	\$0.00	\$0.00	\$0.00	\$0.00	\$0.00	\$0.00	\$0.00	\$0.00
38200	GASTOS DE ORDEN SOCIAL Y CULTURAL	\$30,000.00	-\$30,000.00	\$0.00	\$0.00	\$0.00	\$0.00	\$0.00	\$0.00	\$0.00	\$0.00	\$0.00	\$0.00
38201	GASTOS DE CEREMONIAS Y EVENTOS OFICIALES Y	\$30,000.00	-\$30,000.00	\$0.00	\$0.00	\$0.00	\$0.00	\$0.00	\$0.00	\$0.00	\$0.00	\$0.00	\$0.00
	FLASHMOB-PROEQUIDAD	\$30,000.00	-\$30,000.00	\$0.00	\$0.00	\$0.00	\$0.00	\$0.00	\$0.00	\$0.00	\$0.00	\$0.00	\$0.00
	M003 CAPACITACION A MUJERES												
30000	SERVICIOS GENERALES	\$20,000.00	-\$20,000.00	\$0.00	\$0.00	\$0.00	\$0.00	\$0.00	\$0.00	\$0.00	\$0.00	\$0.00	\$0.00
38000	SERVICIOS OFICIALES	\$20,000.00	-\$20,000.00	\$0.00	\$0.00	\$0.00	\$0.00	\$0.00	\$0.00	\$0.00	\$0.00	\$0.00	\$0.00
38200	GASTOS DE ORDEN SOCIAL Y CULTURAL	\$20,000.00	-\$20,000.00	\$0.00	\$0.00	\$0.00	\$0.00	\$0.00	\$0.00	\$0.00	\$0.00	\$0.00	\$0.00
38201	GASTOS DE CEREMONIAS Y EVENTOS OFICIALES Y	\$20,000.00	-\$20,000.00	\$0.00	\$0.00	\$0.00	\$0.00	\$0.00	\$0.00	\$0.00	\$0.00	\$0.00	\$0.00
	CAPACITACION A MUJERES	\$20,000.00	-\$20,000.00	\$0.00	\$0.00	\$0.00	\$0.00	\$0.00	\$0.00	\$0.00	\$0.00	\$0.00	\$0.00
	N001 TALENTO JOVEN												
40000	TRANSFERENCIAS, ASIGNACIONES, SUBSIDIO	\$48,000.00	-\$18,000.00	\$30,000.00	\$30,000.00	\$0.00	\$30,000.00	\$0.00	\$0.00	\$30,000.00	\$30,000.00	\$0.00	\$0.00
44000	AYUDAS SOCIALES	\$48,000.00	-\$18,000.00	\$30,000.00	\$30,000.00	\$0.00	\$30,000.00	\$0.00	\$0.00	\$30,000.00	\$30,000.00	\$0.00	\$0.00
44200	BECAS Y OTRAS AYUDAS PARA PROGRAMAS DE CA	\$48,000.00	-\$18,000.00	\$30,000.00	\$30,000.00	\$0.00	\$30,000.00	\$0.00	\$0.00	\$30,000.00	\$30,000.00	\$0.00	\$0.00
44201	BECAS Y OTRAS AYUDAS PARA PROGRAMAS DE CA	\$48,000.00	-\$18,000.00	\$30,000.00	\$30,000.00	\$0.00	\$30,000.00	\$0.00	\$0.00	\$30,000.00	\$30,000.00	\$0.00	\$0.00



**Municipio de Rincón de Romos
AGUASCALIENTES**


Estado del Ejercicio del Presupuesto por Proyecto / Proceso Al 31/dic./2020

Fecha y hora de Impresión | 01/27 p. m.
22/feb./2021

Ucr: Repi Egresos_PY

Unidad Administrativa
O b j e t o del G a s t o

	Aprobado	Ampliaciones/ (Reducciones)	Presupuesto Vigente	Comprometido	Presupuesto Disponible para Comprometer	Devengado	Comprometid o No Devengado	Presupuesto Sin Devengar	Ejercido	Pagado	Cuentas por Pagar Deuda
TALENTO JOVEN	\$46,000.00	-\$18,000.00	\$30,000.00	\$30,000.00	\$0.00	\$30,000.00	\$0.00	\$0.00	\$30,000.00	\$30,000.00	\$0.00
N002 CAMPAÑAS DE EDUCACION SEXUAL Y ADICCIONES											
30000 SERVICIOS GENERALES	\$50,000.00	-\$49,751.20	\$248.80	\$248.80	\$0.00	\$248.80	\$0.00	\$0.00	\$248.80	\$248.80	\$0.00
38000 SERVICIOS OFICIALES	\$50,000.00	-\$49,751.20	\$248.80	\$248.80	\$0.00	\$248.80	\$0.00	\$0.00	\$248.80	\$248.80	\$0.00
38200 GASTOS DE ORDEN SOCIAL Y CULTURAL	\$50,000.00	-\$49,751.20	\$248.80	\$248.80	\$0.00	\$248.80	\$0.00	\$0.00	\$248.80	\$248.80	\$0.00
38201 GASTOS DE CEREMONIAS Y EVENTOS OFICIALES Y	\$50,000.00	-\$49,751.20	\$248.80	\$248.80	\$0.00	\$248.80	\$0.00	\$0.00	\$248.80	\$248.80	\$0.00
CAMPAÑAS DE EDUCACION SEXUAL	\$50,000.00	-\$49,751.20	\$248.80	\$248.80	\$0.00	\$248.80	\$0.00	\$0.00	\$248.80	\$248.80	\$0.00
N003 CAMPAÑAS DE PREVENCIÓN DEL EMBARAZO "PASALA O TE EMBARAZAS"											
30000 SERVICIOS GENERALES	\$2,000.00	-\$2,000.00	\$0.00	\$0.00	\$0.00	\$0.00	\$0.00	\$0.00	\$0.00	\$0.00	\$0.00
38000 SERVICIOS OFICIALES	\$2,000.00	-\$2,000.00	\$0.00	\$0.00	\$0.00	\$0.00	\$0.00	\$0.00	\$0.00	\$0.00	\$0.00
38200 GASTOS DE ORDEN SOCIAL Y CULTURAL	\$2,000.00	-\$2,000.00	\$0.00	\$0.00	\$0.00	\$0.00	\$0.00	\$0.00	\$0.00	\$0.00	\$0.00
38201 GASTOS DE CEREMONIAS Y EVENTOS OFICIALES Y	\$2,000.00	-\$2,000.00	\$0.00	\$0.00	\$0.00	\$0.00	\$0.00	\$0.00	\$0.00	\$0.00	\$0.00
CAMPAÑAS DE PREVENCIÓN DEL EM	\$2,000.00	-\$2,000.00	\$0.00	\$0.00	\$0.00	\$0.00	\$0.00	\$0.00	\$0.00	\$0.00	\$0.00
N004 CONCURSO DE BAILE Y CANTO											
30000 SERVICIOS GENERALES	\$14,000.00	-\$14,000.00	\$0.00	\$0.00	\$0.00	\$0.00	\$0.00	\$0.00	\$0.00	\$0.00	\$0.00
38000 SERVICIOS OFICIALES	\$14,000.00	-\$14,000.00	\$0.00	\$0.00	\$0.00	\$0.00	\$0.00	\$0.00	\$0.00	\$0.00	\$0.00
38200 GASTOS DE ORDEN SOCIAL Y CULTURAL	\$14,000.00	-\$14,000.00	\$0.00	\$0.00	\$0.00	\$0.00	\$0.00	\$0.00	\$0.00	\$0.00	\$0.00
38201 GASTOS DE CEREMONIAS Y EVENTOS OFICIALES Y	\$14,000.00	-\$14,000.00	\$0.00	\$0.00	\$0.00	\$0.00	\$0.00	\$0.00	\$0.00	\$0.00	\$0.00
CONCURSO DE BAILE Y CANTO	\$14,000.00	-\$14,000.00	\$0.00	\$0.00	\$0.00	\$0.00	\$0.00	\$0.00	\$0.00	\$0.00	\$0.00
N005 PRIMER CONCURSO DE VERANO											
20000 MATERIALES Y SUMINISTROS	\$3,000.00	-\$3,000.00	\$0.00	\$0.00	\$0.00	\$0.00	\$0.00	\$0.00	\$0.00	\$0.00	\$0.00
21000 MATERIALES DE ADMINISTRACIÓN, EMISIÓN DE DOCI	\$3,000.00	-\$3,000.00	\$0.00	\$0.00	\$0.00	\$0.00	\$0.00	\$0.00	\$0.00	\$0.00	\$0.00
21100 MATERIALES, ÚTILES Y EQUIPOS MENORES DE OFIC	\$1,000.00	-\$1,000.00	\$0.00	\$0.00	\$0.00	\$0.00	\$0.00	\$0.00	\$0.00	\$0.00	\$0.00
21101 MATERIALES, ÚTILES Y EQUIPOS MENORES DE OFIC	\$1,000.00	-\$1,000.00	\$0.00	\$0.00	\$0.00	\$0.00	\$0.00	\$0.00	\$0.00	\$0.00	\$0.00
21500 MATERIAL IMPRESO E INFORMACIÓN DIGITAL	\$2,000.00	-\$2,000.00	\$0.00	\$0.00	\$0.00	\$0.00	\$0.00	\$0.00	\$0.00	\$0.00	\$0.00
21501 MATERIAL IMPRESO E INFORMACIÓN DIGITAL	\$2,000.00	-\$2,000.00	\$0.00	\$0.00	\$0.00	\$0.00	\$0.00	\$0.00	\$0.00	\$0.00	\$0.00
SERVICIOS GENERALES	\$30,000.00	-\$30,000.00	\$0.00	\$0.00	\$0.00	\$0.00	\$0.00	\$0.00	\$0.00	\$0.00	\$0.00



**Municipio de Rincón de Romos
AGUASCALIENTES**

Estado del Ejercicio del Presupuesto por Proyecto / Proceso Al 31/dic./2020

Fecha y hora de Impresión | 22/feb./2021
01:27 p. m.

Urc: Repi Egresos_PY

Unidad Administrativa		Aprobado	Ampliaciones/ (Reducciones)	Presupuesto Vigente	Comprometido	Presupuesto Disponible para Comprometer	Devengado	Comprometid o No Devengado	Presupuesto Sin Devengar	Ejercido	Pagado	Cuentas por Pagar Deuda
O b j e t o del G a s t o												
38000	SERVICIOS OFICIALES	\$30,000.00	-\$30,000.00	\$0.00	\$0.00	\$0.00	\$0.00	\$0.00	\$0.00	\$0.00	\$0.00	\$0.00
38200	GASTOS DE ORDEN SOCIAL Y CULTURAL	\$30,000.00	-\$30,000.00	\$0.00	\$0.00	\$0.00	\$0.00	\$0.00	\$0.00	\$0.00	\$0.00	\$0.00
38201	GASTOS DE CEREMONIAS Y EVENTOS OFICIALES Y	\$30,000.00	-\$30,000.00	\$0.00	\$0.00	\$0.00	\$0.00	\$0.00	\$0.00	\$0.00	\$0.00	\$0.00
	PRIMER CONCURSO DE VERANO	\$33,000.00	-\$33,000.00	\$0.00	\$0.00	\$0.00	\$0.00	\$0.00	\$0.00	\$0.00	\$0.00	\$0.00
	N006 FESTEJANDO A LA JUVENTUD											
30000	SERVICIOS GENERALES	\$40,000.00	-\$21,476.00	\$18,524.00	\$18,524.00	\$0.00	\$18,524.00	\$0.00	\$0.00	\$18,524.00	\$18,524.00	\$0.00
38000	SERVICIOS OFICIALES	\$40,000.00	-\$21,476.00	\$18,524.00	\$18,524.00	\$0.00	\$18,524.00	\$0.00	\$0.00	\$18,524.00	\$18,524.00	\$0.00
38200	GASTOS DE ORDEN SOCIAL Y CULTURAL	\$40,000.00	-\$21,476.00	\$18,524.00	\$18,524.00	\$0.00	\$18,524.00	\$0.00	\$0.00	\$18,524.00	\$18,524.00	\$0.00
38201	GASTOS DE CEREMONIAS Y EVENTOS OFICIALES Y	\$40,000.00	-\$21,476.00	\$18,524.00	\$18,524.00	\$0.00	\$18,524.00	\$0.00	\$0.00	\$18,524.00	\$18,524.00	\$0.00
	FESTEJANDO A LA JUVENTUD	\$40,000.00	-\$21,476.00	\$18,524.00	\$18,524.00	\$0.00	\$18,524.00	\$0.00	\$0.00	\$18,524.00	\$18,524.00	\$0.00
	N007 CONVENIOS CON EL DEPORTE											
20000	MATERIALES Y SUMINISTROS	\$1,000.00	-\$1,000.00	\$0.00	\$0.00	\$0.00	\$0.00	\$0.00	\$0.00	\$0.00	\$0.00	\$0.00
21000	MATERIALES DE ADMINISTRACIÓN, EMISIÓN DE DOCI	\$1,000.00	-\$1,000.00	\$0.00	\$0.00	\$0.00	\$0.00	\$0.00	\$0.00	\$0.00	\$0.00	\$0.00
21500	MATERIAL IMPRESO E INFORMACIÓN DIGITAL	\$1,000.00	-\$1,000.00	\$0.00	\$0.00	\$0.00	\$0.00	\$0.00	\$0.00	\$0.00	\$0.00	\$0.00
21501	MATERIAL IMPRESO E INFORMACIÓN DIGITAL	\$1,000.00	-\$1,000.00	\$0.00	\$0.00	\$0.00	\$0.00	\$0.00	\$0.00	\$0.00	\$0.00	\$0.00
30000	SERVICIOS GENERALES	\$26,000.00	-\$24,050.00	\$1,950.00	\$1,950.00	\$0.00	\$1,950.00	\$0.00	\$0.00	\$1,950.00	\$1,950.00	\$0.00
38000	SERVICIOS OFICIALES	\$26,000.00	-\$24,050.00	\$1,950.00	\$1,950.00	\$0.00	\$1,950.00	\$0.00	\$0.00	\$1,950.00	\$1,950.00	\$0.00
38200	GASTOS DE ORDEN SOCIAL Y CULTURAL	\$26,000.00	-\$24,050.00	\$1,950.00	\$1,950.00	\$0.00	\$1,950.00	\$0.00	\$0.00	\$1,950.00	\$1,950.00	\$0.00
38201	GASTOS DE CEREMONIAS Y EVENTOS OFICIALES Y	\$26,000.00	-\$24,050.00	\$1,950.00	\$1,950.00	\$0.00	\$1,950.00	\$0.00	\$0.00	\$1,950.00	\$1,950.00	\$0.00
	CONVENIOS CON EL DEPORTE	\$27,000.00	-\$25,060.00	\$1,950.00	\$1,950.00	\$0.00	\$1,950.00	\$0.00	\$0.00	\$1,950.00	\$1,950.00	\$0.00
	N008 CONCURSO ESCOLAR DE COMPARSAS											
20000	MATERIALES Y SUMINISTROS	\$1,000.00	-\$1,000.00	\$0.00	\$0.00	\$0.00	\$0.00	\$0.00	\$0.00	\$0.00	\$0.00	\$0.00
21000	MATERIALES DE ADMINISTRACIÓN, EMISIÓN DE DOCI	\$1,000.00	-\$1,000.00	\$0.00	\$0.00	\$0.00	\$0.00	\$0.00	\$0.00	\$0.00	\$0.00	\$0.00
21500	MATERIAL IMPRESO E INFORMACIÓN DIGITAL	\$1,000.00	-\$1,000.00	\$0.00	\$0.00	\$0.00	\$0.00	\$0.00	\$0.00	\$0.00	\$0.00	\$0.00
21501	MATERIAL IMPRESO E INFORMACIÓN DIGITAL	\$1,000.00	-\$1,000.00	\$0.00	\$0.00	\$0.00	\$0.00	\$0.00	\$0.00	\$0.00	\$0.00	\$0.00
30000	SERVICIOS GENERALES	\$30,000.00	-\$30,000.00	\$0.00	\$0.00	\$0.00	\$0.00	\$0.00	\$0.00	\$0.00	\$0.00	\$0.00
38000	SERVICIOS OFICIALES	\$30,000.00	-\$30,000.00	\$0.00	\$0.00	\$0.00	\$0.00	\$0.00	\$0.00	\$0.00	\$0.00	\$0.00
38200	GASTOS DE ORDEN SOCIAL Y CULTURAL	\$30,000.00	-\$30,000.00	\$0.00	\$0.00	\$0.00	\$0.00	\$0.00	\$0.00	\$0.00	\$0.00	\$0.00



**Municipio de Rincón de Romos
AGUASCALIENTES**

Estado del Ejercicio del Presupuesto por Proyecto / Proceso Al 31/dic./2020

Fecha y hora de Impresión | 01:27 p. m.
12/feb./2021

Ucr: Egresos_PV
Rep: Egresos_PV

Objeto del Gasto	Unidad Administrativa	Ampliaciones / (Reducciones)	Presupuesto Vigente	Comprometido	Disponible para Comprometer	Devengado	Comprometido o No Devengado	Presupuesto Sin Devengar	Ejercido	Pagado	Cuentas por Pagar Deuda
38201	GASTOS DE CEREMONIAS Y EVENTOS OFICIALES Y CONCURSO ESCOLAR DE COMPARS.	\$30,000.00 -\$30,000.00 \$3,100,000.00 -\$31,000.00	\$0.00 \$0.00	\$0.00 \$0.00	\$0.00 \$0.00	\$0.00 \$0.00	\$0.00 \$0.00	\$0.00 \$0.00	\$0.00 \$0.00	\$0.00 \$0.00	\$0.00 \$0.00
0001	PROYECTOS DE INVERSION PUBLICA FAIS										
60000	INVERSION PUBLICA	\$27,791,000.00 -\$27,791,000.00	\$0.00	\$0.00	\$0.00	\$0.00	\$0.00	\$0.00	\$0.00	\$0.00	\$0.00
61000	OBRA PUBLICA EN BIENES DE DOMINIO PUBLICO	\$27,791,000.00 -\$27,791,000.00	\$0.00	\$0.00	\$0.00	\$0.00	\$0.00	\$0.00	\$0.00	\$0.00	\$0.00
61400	DIVISION DE TERRENOS Y CONSTRUCCION DE OBR	\$27,791,000.00 -\$27,791,000.00	\$0.00	\$0.00	\$0.00	\$0.00	\$0.00	\$0.00	\$0.00	\$0.00	\$0.00
61401	DIVISION DE TERRENOS Y CONSTRUCCION DE OBR	\$27,791,000.00 -\$27,791,000.00	\$0.00	\$0.00	\$0.00	\$0.00	\$0.00	\$0.00	\$0.00	\$0.00	\$0.00
0002	PROYECTOS DE INVERSION PUBLICA FONDO RESARCITORIO										
60000	INVERSION PUBLICA	\$3,808,000.00 -\$3,764,123.47	\$43,876.53	\$0.00	\$43,876.53	\$0.00	\$0.00	\$43,876.53	\$0.00	\$0.00	\$0.00
61000	OBRA PUBLICA EN BIENES DE DOMINIO PUBLICO	\$3,808,000.00 -\$3,764,123.47	\$43,876.53	\$0.00	\$43,876.53	\$0.00	\$0.00	\$43,876.53	\$0.00	\$0.00	\$0.00
61400	DIVISION DE TERRENOS Y CONSTRUCCION DE OBR	\$3,808,000.00 -\$3,764,123.47	\$43,876.53	\$0.00	\$43,876.53	\$0.00	\$0.00	\$43,876.53	\$0.00	\$0.00	\$0.00
61401	DIVISION DE TERRENOS Y CONSTRUCCION DE OBR	\$3,808,000.00 -\$3,764,123.47	\$43,876.53	\$0.00	\$43,876.53	\$0.00	\$0.00	\$43,876.53	\$0.00	\$0.00	\$0.00
80000	PARTICIPACIONES Y APORTACIONES	\$0.00 \$900,000.00	\$900,000.00	\$899,999.77	\$0.23	\$899,999.77	\$0.00	\$0.23	\$899,999.77	\$899,999.77	\$0.00
85000	CONVENIOS	\$0.00 \$900,000.00	\$900,000.00	\$899,999.77	\$0.23	\$899,999.77	\$0.00	\$0.23	\$899,999.77	\$899,999.77	\$0.00
85100	CONVENIOS DE REASIGNACION	\$0.00 \$900,000.00	\$900,000.00	\$899,999.77	\$0.23	\$899,999.77	\$0.00	\$0.23	\$899,999.77	\$899,999.77	\$0.00
85101	CONVENIOS DE REASIGNACION	\$0.00 \$900,000.00	\$900,000.00	\$899,999.77	\$0.23	\$899,999.77	\$0.00	\$0.23	\$899,999.77	\$899,999.77	\$0.00
	PROYECTOS DE INVERSION PUBLICA	\$3,208,000.00 -\$2,864,123.47	\$943,876.53	\$899,999.77	\$43,876.76	\$899,999.77	\$0.00	\$43,876.76	\$899,999.77	\$899,999.77	\$0.00
0003	MEJORAMIENTO DE ALUMBRADO PUBLICO										
20000	MATERIALES Y SUMINISTROS	\$5,900,000.00 \$560,623.86	\$6,460,623.86	\$6,460,623.86	\$0.00	\$6,460,623.86	\$0.00	\$0.00	\$6,460,623.86	\$6,460,623.86	\$0.00
24000	MATERIALES Y ARTICULOS DE CONSTRUCCION Y DE	\$5,900,000.00 \$5,900,000.00	\$6,460,623.86	\$6,460,623.86	\$0.00	\$6,460,623.86	\$0.00	\$0.00	\$6,460,623.86	\$6,460,623.86	\$0.00
24600	MATERIAL ELECTRICO Y ELECTRONICO	\$5,900,000.00 \$560,623.86	\$6,460,623.86	\$6,460,623.86	\$0.00	\$6,460,623.86	\$0.00	\$0.00	\$6,460,623.86	\$6,460,623.86	\$0.00
24601	MATERIAL ELECTRICO Y ELECTRONICO	\$5,900,000.00 \$560,623.86	\$6,460,623.86	\$6,460,623.86	\$0.00	\$6,460,623.86	\$0.00	\$0.00	\$6,460,623.86	\$6,460,623.86	\$0.00
	MEJORAMIENTO DE ALUMBRADO PU	\$5,900,000.00 \$560,623.86	\$6,460,623.86	\$6,460,623.86	\$0.00	\$6,460,623.86	\$0.00	\$0.00	\$6,460,623.86	\$6,460,623.86	\$0.00
0004	PROYECTO INTEGRAL DE ALUMBRADO PÚBLICO ECOLÓGICO DE EFICIENCIA Y AHORRO ENERGÉTICO										
20000	MATERIALES Y SUMINISTROS	\$0.00 \$6,374,032.32	\$6,374,032.32	\$6,374,032.32	\$0.00	\$6,374,032.32	\$0.00	\$0.00	\$6,374,032.32	\$6,374,032.32	\$0.00
24000	MATERIALES Y ARTICULOS DE CONSTRUCCION Y DE	\$0.00 \$6,374,032.32	\$6,374,032.32	\$6,374,032.32	\$0.00	\$6,374,032.32	\$0.00	\$0.00	\$6,374,032.32	\$6,374,032.32	\$0.00



**Municipio de Rincón de Romos
AGUASCALIENTES**

Estado del Ejercicio del Presupuesto por Proyecto / Proceso Al 31/dic./2020

Fecha y hora de Impresión | 01:27 p. m.
22/feb./2021

Utr: Egresos_PV
Rep: Unidad Administrativa

Objeto del Gasto	Ampliaciones / (Reducciones)	Presupuesto Vigente	Comprometido	Disponible para Comprometer	Devengado	Comprometido o No Devengado	Presupuesto Sin Devenegar	Ejercido	Pagado	Cuentas por Pagar Deuda
24600 MATERIAL ELÉCTRICO Y ELECTRONICO	\$0.00	\$6,374,032.32	\$6,374,032.32	\$0.00	\$6,374,032.32	\$0.00	\$0.00	\$6,374,032.32	\$6,374,032.32	\$0.00
24601 MATERIAL ELÉCTRICO Y ELECTRONICO	\$0.00	\$6,374,032.32	\$6,374,032.32	\$0.00	\$6,374,032.32	\$0.00	\$0.00	\$6,374,032.32	\$6,374,032.32	\$0.00
PROYECTO INTEGRAL DE ALUMBRAL	\$0.00	\$6,374,032.32	\$6,374,032.32	\$0.00	\$6,374,032.32	\$0.00	\$0.00	\$6,374,032.32	\$6,374,032.32	\$0.00
O006 PROYECTO CONSTRUCCION DE OFICINAS DE OBRAS PUBLICAS										
60000 INVERSION PUBLICA	\$0.00	\$1,078,423.88	\$1,078,423.88	\$13,423.88	\$1,065,000.00	\$0.00	\$13,423.88	\$0.00	\$0.00	\$1,065,000.00
62000 OBRA PÚBLICA EN BIENES PROPIOS	\$0.00	\$1,078,423.88	\$1,078,423.88	\$13,423.88	\$1,065,000.00	\$0.00	\$13,423.88	\$0.00	\$0.00	\$1,065,000.00
62200 EDIFICACIÓN NO HABITACIONAL	\$0.00	\$1,078,423.88	\$1,078,423.88	\$13,423.88	\$1,065,000.00	\$0.00	\$13,423.88	\$0.00	\$0.00	\$1,065,000.00
62208 CONSTRUCCIÓN Y/O REHABILITACIÓN DE EDIFICIOS	\$0.00	\$1,078,423.88	\$1,078,423.88	\$13,423.88	\$1,065,000.00	\$0.00	\$13,423.88	\$0.00	\$0.00	\$1,065,000.00
PROYECTO CONSTRUCCION DE OFIC	\$0.00	\$1,078,423.88	\$1,078,423.88	\$13,423.88	\$1,065,000.00	\$0.00	\$13,423.88	\$0.00	\$0.00	\$1,065,000.00
O007 BACHEO EN TODO EL MUNICIPIO										
20000 MATERIALES Y SUMINISTROS	\$0.00	\$376,497.28	\$376,497.28	\$111,097.97	\$265,399.31	\$0.00	\$111,097.97	\$265,399.31	\$265,399.31	\$0.00
24000 MATERIALES Y ARTICULOS DE CONSTRUCCIÓN Y DE	\$0.00	\$376,497.28	\$376,497.28	\$111,097.97	\$265,399.31	\$0.00	\$111,097.97	\$265,399.31	\$265,399.31	\$0.00
24900 OTROS MATERIALES Y ARTICULOS DE CONSTRUCC	\$0.00	\$376,497.28	\$376,497.28	\$111,097.97	\$265,399.31	\$0.00	\$111,097.97	\$265,399.31	\$265,399.31	\$0.00
24901 MATERIALES DE CONSTRUCCIÓN	\$0.00	\$376,497.28	\$376,497.28	\$111,097.97	\$265,399.31	\$0.00	\$111,097.97	\$265,399.31	\$265,399.31	\$0.00
BACHEO EN TODO EL MUNICIPIO	\$0.00	\$376,497.28	\$376,497.28	\$111,097.97	\$265,399.31	\$0.00	\$111,097.97	\$265,399.31	\$265,399.31	\$0.00
O009 PROGRAMA DE DESARROLLO INSTITUCIONAL MUNICIPAL Y DE LAS DEMARCACIONES TERRITORIALES DEL DISTRITO FEDERAL										
50000 BIENES MUEBLES, INMUEBLES E INTANGIBLE:	\$0.00	\$305,326.26	\$305,326.26	\$4,424.81	\$300,901.45	\$0.00	\$4,424.81	\$300,901.45	\$300,901.45	\$0.00
51000 MOBILIARIO Y EQUIPO DE ADMINISTRACIÓN	\$0.00	\$305,326.26	\$305,326.26	\$4,424.81	\$300,901.45	\$0.00	\$4,424.81	\$300,901.45	\$300,901.45	\$0.00
51500 EQUIPO DE CÓMPUTO Y DE TECNOLOGÍAS DE LA IN	\$0.00	\$305,326.26	\$305,326.26	\$4,424.81	\$300,901.45	\$0.00	\$4,424.81	\$300,901.45	\$300,901.45	\$0.00
51501 EQUIPO DE CÓMPUTO Y DE TECNOLOGÍAS DE LA IN	\$0.00	\$305,326.26	\$305,326.26	\$4,424.81	\$300,901.45	\$0.00	\$4,424.81	\$300,901.45	\$300,901.45	\$0.00
60000 INVERSION PUBLICA	\$0.00	\$499,999.62	\$499,999.62	\$0.00	\$499,999.62	\$0.00	\$0.00	\$0.00	\$0.00	\$499,999.62
62000 OBRA PÚBLICA EN BIENES PROPIOS	\$0.00	\$499,999.62	\$499,999.62	\$0.00	\$499,999.62	\$0.00	\$0.00	\$0.00	\$0.00	\$499,999.62
62200 EDIFICACIÓN NO HABITACIONAL	\$0.00	\$499,999.62	\$499,999.62	\$0.00	\$499,999.62	\$0.00	\$0.00	\$0.00	\$0.00	\$499,999.62
62208 CONSTRUCCIÓN Y/O REHABILITACIÓN DE EDIFICIOS	\$0.00	\$499,999.62	\$499,999.62	\$0.00	\$499,999.62	\$0.00	\$0.00	\$0.00	\$0.00	\$499,999.62
PROGRAMA DE DESARROLLO INSTI	\$0.00	\$805,326.86	\$805,326.86	\$4,424.81	\$800,901.07	\$0.00	\$4,424.81	\$800,901.45	\$800,901.45	\$499,999.62
O010 GASTOS INDIRECTOS PARA LA VERIFICACION Y SEGUIMIENTO DE LAS OBRAS Y ACCIONES QUE SE REALICEN ASI COMO PARA LA REALIZACION DE ESTUDIOS Y LA EVALUACION DE PROYECTOS										
30000 SERVICIOS GENERALES	\$0.00	\$807,989.54	\$807,989.54	\$0.00	\$807,989.54	\$0.00	\$0.00	\$463,051.94	\$463,051.94	\$344,937.60



**Municipio de Rincón de Romos
AGUASCALIENTES**

Estado del Ejercicio del Presupuesto por Proyecto / Proceso Al 31/dic./2020

Fecha y hora de Impresión | 01:27 p. m.
22/feb./2021

Ufr: Egresos_PV
Rep: INFORMACION DE PROYECTOS

Objeto del Gasto	Ampliaciones / (Reducciones)	Presupuesto Vigente	Comprometido	Presupuesto Disponible para Comprometer	Devengado	Comprometido o No Devengado	Presupuesto Sin Devengar	Ejercido	Pagado	Cuentas por Pagar	Deuda
33000 SERVICIOS PROFESIONALES, CIENTÍFICOS, TÉCNICO	\$0.00	\$807,989.54	\$807,989.54	\$0.00	\$807,989.54	\$0.00	\$0.00	\$463,051.94	\$463,051.94	\$344,937.60	\$344,937.60
33200 SERVICIOS DE DISEÑO, ARQUITECTURA, INGENIERÍA	\$0.00	\$807,989.54	\$807,989.54	\$0.00	\$807,989.54	\$0.00	\$0.00	\$463,051.94	\$463,051.94	\$344,937.60	\$344,937.60
33201 SERVICIOS DE DISEÑO, ARQUITECTURA, DE INGENIERÍA	\$0.00	\$807,989.54	\$807,989.54	\$0.00	\$807,989.54	\$0.00	\$0.00	\$463,051.94	\$463,051.94	\$344,937.60	\$344,937.60
GASTOS INDIRECTOS PARA LA VERIFICACIÓN	\$0.00	\$807,989.54	\$807,989.54	\$0.00	\$807,989.54	\$0.00	\$0.00	\$463,051.94	\$463,051.94	\$344,937.60	\$344,937.60
O011 ADECUACIONES A LA COMANDANCIA											
60000 INVERSIÓN PÚBLICA	\$0.00	\$1,800,000.00	\$1,800,000.00	\$0.00	\$1,800,000.00	\$0.00	\$0.00	\$0.00	\$0.00	\$0.00	\$1,800,000.00
62000 OBRA PÚBLICA EN BIENES PROPIOS	\$0.00	\$1,800,000.00	\$1,800,000.00	\$0.00	\$1,800,000.00	\$0.00	\$0.00	\$0.00	\$0.00	\$0.00	\$1,800,000.00
62200 EDIFICACIÓN NO HABITACIONAL	\$0.00	\$1,800,000.00	\$1,800,000.00	\$0.00	\$1,800,000.00	\$0.00	\$0.00	\$0.00	\$0.00	\$0.00	\$1,800,000.00
62208 CONSTRUCCIÓN Y/O REHABILITACIÓN DE EDIFICIOS	\$0.00	\$1,800,000.00	\$1,800,000.00	\$0.00	\$1,800,000.00	\$0.00	\$0.00	\$0.00	\$0.00	\$0.00	\$1,800,000.00
ADECUACIONES A LA COMANDANCIA	\$0.00	\$1,800,000.00	\$1,800,000.00	\$0.00	\$1,800,000.00	\$0.00	\$0.00	\$0.00	\$0.00	\$0.00	\$1,800,000.00
O013 REMODELACION DE PAVIMENTO DE LA CALLE INSURGENTES ENTRE MORELOS Y MEXICO											
60000 INVERSIÓN PÚBLICA	\$0.00	\$186,576.12	\$186,576.12	\$0.00	\$186,576.12	\$0.00	\$0.00	\$186,576.12	\$186,576.12	\$0.00	\$0.00
61000 OBRA PÚBLICA EN BIENES DE DOMINIO PÚBLICO	\$0.00	\$186,576.12	\$186,576.12	\$0.00	\$186,576.12	\$0.00	\$0.00	\$186,576.12	\$186,576.12	\$0.00	\$0.00
61400 DIVISIÓN DE TERRENOS Y CONSTRUCCIÓN DE OBRAS	\$0.00	\$186,576.12	\$186,576.12	\$0.00	\$186,576.12	\$0.00	\$0.00	\$186,576.12	\$186,576.12	\$0.00	\$0.00
61401 DIVISIÓN DE TERRENOS Y CONSTRUCCIÓN DE OBRAS	\$0.00	\$186,576.12	\$186,576.12	\$0.00	\$186,576.12	\$0.00	\$0.00	\$186,576.12	\$186,576.12	\$0.00	\$0.00
REMODELACION DE PAVIMENTO DE LA CALLE	\$0.00	\$186,576.12	\$186,576.12	\$0.00	\$186,576.12	\$0.00	\$0.00	\$186,576.12	\$186,576.12	\$0.00	\$0.00
O017 REHABILITACION DE RED O SISTEMA DE AGUA POTABLE EN RINCÓN DE ROMOS, LOCALIDAD DE PABLO ESCALERAS, ASENTAMIENTO PABLO ESCALERAS, CALLE OLIVARES, SANTANA											
60000 INVERSIÓN PÚBLICA	\$0.00	\$853,225.38	\$853,225.38	\$0.00	\$853,225.38	\$0.00	\$0.00	\$0.00	\$0.00	\$0.00	\$853,225.38
61000 OBRA PÚBLICA EN BIENES DE DOMINIO PÚBLICO	\$0.00	\$853,225.38	\$853,225.38	\$0.00	\$853,225.38	\$0.00	\$0.00	\$0.00	\$0.00	\$0.00	\$853,225.38
61400 DIVISIÓN DE TERRENOS Y CONSTRUCCIÓN DE OBRAS	\$0.00	\$853,225.38	\$853,225.38	\$0.00	\$853,225.38	\$0.00	\$0.00	\$0.00	\$0.00	\$0.00	\$853,225.38
61402 CONSTRUCCIÓN Y/O REHABILITACIÓN DE INFRAESTRUCTURA	\$0.00	\$853,225.38	\$853,225.38	\$0.00	\$853,225.38	\$0.00	\$0.00	\$0.00	\$0.00	\$0.00	\$853,225.38
REHABILITACION DE RED O SISTEMA DE AGUA POTABLE EN RINCÓN DE ROMOS, LOCALIDAD DE PABLO ESCALERAS, ASENTAMIENTO PABLO ESCALERAS, CALLE REVOLUCIÓN											
60000 INVERSIÓN PÚBLICA	\$0.00	\$472,607.78	\$472,607.78	\$0.00	\$472,607.78	\$0.00	\$0.00	\$0.00	\$0.00	\$0.00	\$472,607.78
61000 OBRA PÚBLICA EN BIENES DE DOMINIO PÚBLICO	\$0.00	\$472,607.78	\$472,607.78	\$0.00	\$472,607.78	\$0.00	\$0.00	\$0.00	\$0.00	\$0.00	\$472,607.78
61400 DIVISIÓN DE TERRENOS Y CONSTRUCCIÓN DE OBRAS	\$0.00	\$472,607.78	\$472,607.78	\$0.00	\$472,607.78	\$0.00	\$0.00	\$0.00	\$0.00	\$0.00	\$472,607.78
61402 CONSTRUCCIÓN Y/O REHABILITACIÓN DE INFRAESTRUCTURA	\$0.00	\$472,607.78	\$472,607.78	\$0.00	\$472,607.78	\$0.00	\$0.00	\$0.00	\$0.00	\$0.00	\$472,607.78



**Municipio de Rincón de Romos
AGUASCALIENTES**

Estado del Ejercicio del Presupuesto por Proyecto / Proceso Al 31/dic./2020

Fecha y hora de Impresión | 22/feb./2021
01:27 p. m.

Usr: Egresos_PY
Rpt:

Unidad Administrativa
Objeto del Gasto

	Aprobado	Ampliaciones / (Reducciones)	Presupuesto Vigente	Comprometido	Presupuesto Disponible para Comprometer	Devengado	Comprometido o No Devengado	Presupuesto Sin Devengar	Ejercido	Pagado	Cuentas por Pagar	Deuda
REHABILITACIÓN DE RED O SISTEMA	\$0.00	\$472,607.76	\$472,607.76	\$472,607.76	\$0.00	\$472,607.76	\$0.00	\$0.00	\$0.00	\$0.00	\$0.00	\$472,607.76
O019 REHABILITACION RED DE CONDUCCIÓN DE AGUA POTABLE CALLE NICOLAS BRAVO (ENTRE MATOLINIA Y CALLE PEDRERA)												
6000 INVERSION PUBLICA	\$0.00	\$1,625,953.08	\$1,625,953.08	\$1,625,953.08	\$0.00	\$1,625,953.08	\$0.00	\$0.00	\$0.00	\$0.00	\$0.00	\$1,625,953.08
6100 OBRA PÚBLICA EN BIENES DE DOMINIO PÚBLICO	\$0.00	\$1,625,953.08	\$1,625,953.08	\$1,625,953.08	\$0.00	\$1,625,953.08	\$0.00	\$0.00	\$0.00	\$0.00	\$0.00	\$1,625,953.08
61400 DIVISION DE TERRENOS Y CONSTRUCCIÓN DE OBR.	\$0.00	\$1,625,953.08	\$1,625,953.08	\$1,625,953.08	\$0.00	\$1,625,953.08	\$0.00	\$0.00	\$0.00	\$0.00	\$0.00	\$1,625,953.08
61402 CONSTRUCCIÓN Y/O REHABILITACIÓN DE INFRAEST	\$0.00	\$1,625,953.08	\$1,625,953.08	\$1,625,953.08	\$0.00	\$1,625,953.08	\$0.00	\$0.00	\$0.00	\$0.00	\$0.00	\$1,625,953.08
REHABILITACIÓN RED DE CONDUCCI	\$0.00	\$1,625,953.08	\$1,625,953.08	\$1,625,953.08	\$0.00	\$1,625,953.08	\$0.00	\$0.00	\$0.00	\$0.00	\$0.00	\$1,625,953.08
O020 REHABILITACIÓN RED DE AGUA POTABLE CALLE PEDRERA (ENTRE PRIVADA CANTERA Y CALLE POMEZA BARBIO DE CUORA)												
6000 INVERSION PUBLICA	\$0.00	\$159,675.13	\$159,675.13	\$159,675.13	\$0.00	\$159,675.13	\$0.00	\$0.00	\$0.00	\$0.00	\$0.00	\$159,675.13
6100 OBRA PÚBLICA EN BIENES DE DOMINIO PÚBLICO	\$0.00	\$159,675.13	\$159,675.13	\$159,675.13	\$0.00	\$159,675.13	\$0.00	\$0.00	\$0.00	\$0.00	\$0.00	\$159,675.13
61400 DIVISION DE TERRENOS Y CONSTRUCCIÓN DE OBR.	\$0.00	\$159,675.13	\$159,675.13	\$159,675.13	\$0.00	\$159,675.13	\$0.00	\$0.00	\$0.00	\$0.00	\$0.00	\$159,675.13
61402 CONSTRUCCIÓN Y/O REHABILITACIÓN DE INFRAEST	\$0.00	\$159,675.13	\$159,675.13	\$159,675.13	\$0.00	\$159,675.13	\$0.00	\$0.00	\$0.00	\$0.00	\$0.00	\$159,675.13
REHABILITACIÓN RED DE AGUA POT	\$0.00	\$159,675.13	\$159,675.13	\$159,675.13	\$0.00	\$159,675.13	\$0.00	\$0.00	\$0.00	\$0.00	\$0.00	\$159,675.13
O021 REHABILITACIÓN DE DRENAJE SANITARIO EN RINCÓN DE ROMOS LOCALIDAD PABLO ESCALERAS ASENTAMIENTO PABLO ESCALERAS CALLE OLIVARES SANTANA												
6000 INVERSION PUBLICA	\$0.00	\$1,031,879.64	\$1,031,879.64	\$1,031,879.64	\$0.00	\$1,031,879.64	\$0.00	\$0.00	\$0.00	\$0.00	\$0.00	\$1,031,879.64
6100 OBRA PÚBLICA EN BIENES DE DOMINIO PÚBLICO	\$0.00	\$1,031,879.64	\$1,031,879.64	\$1,031,879.64	\$0.00	\$1,031,879.64	\$0.00	\$0.00	\$0.00	\$0.00	\$0.00	\$1,031,879.64
61400 DIVISION DE TERRENOS Y CONSTRUCCIÓN DE OBR.	\$0.00	\$1,031,879.64	\$1,031,879.64	\$1,031,879.64	\$0.00	\$1,031,879.64	\$0.00	\$0.00	\$0.00	\$0.00	\$0.00	\$1,031,879.64
61402 CONSTRUCCIÓN Y/O REHABILITACIÓN DE INFRAEST	\$0.00	\$1,031,879.64	\$1,031,879.64	\$1,031,879.64	\$0.00	\$1,031,879.64	\$0.00	\$0.00	\$0.00	\$0.00	\$0.00	\$1,031,879.64
REHABILITACIÓN DE DRENAJE SANIT	\$0.00	\$1,031,879.64	\$1,031,879.64	\$1,031,879.64	\$0.00	\$1,031,879.64	\$0.00	\$0.00	\$0.00	\$0.00	\$0.00	\$1,031,879.64
O022 REHABILITACIÓN DE DRENAJE SANITARIO EN RINCÓN DE ROMOS LOCALIDAD PABLO ESCALERAS ASENTAMIENTO PABLO ESCALERAS CALLE REVOLUCIÓN												
6000 INVERSION PUBLICA	\$0.00	\$583,687.72	\$583,687.72	\$583,687.72	\$0.00	\$583,687.72	\$0.00	\$0.00	\$0.00	\$0.00	\$0.00	\$583,687.72
6100 OBRA PÚBLICA EN BIENES DE DOMINIO PÚBLICO	\$0.00	\$583,687.72	\$583,687.72	\$583,687.72	\$0.00	\$583,687.72	\$0.00	\$0.00	\$0.00	\$0.00	\$0.00	\$583,687.72
61400 DIVISION DE TERRENOS Y CONSTRUCCIÓN DE OBR.	\$0.00	\$583,687.72	\$583,687.72	\$583,687.72	\$0.00	\$583,687.72	\$0.00	\$0.00	\$0.00	\$0.00	\$0.00	\$583,687.72
61402 CONSTRUCCIÓN Y/O REHABILITACIÓN DE INFRAEST	\$0.00	\$583,687.72	\$583,687.72	\$583,687.72	\$0.00	\$583,687.72	\$0.00	\$0.00	\$0.00	\$0.00	\$0.00	\$583,687.72
REHABILITACIÓN DE DRENAJE SANIT	\$0.00	\$583,687.72	\$583,687.72	\$583,687.72	\$0.00	\$583,687.72	\$0.00	\$0.00	\$0.00	\$0.00	\$0.00	\$583,687.72
O023 REHABILITACIÓN DE DRENAJE SANITARIO EN RINCÓN DE ROMOS LOCALIDAD RINCÓN DE ROMOS ASENTAMIENTO COMONIA SANTA CRUZ CALIF SAU17												



**Municipio de Rincón de Romos
AGUASCALIENTES**

Estado del Ejercicio del Presupuesto por Proyecto / Proceso Al 31/dic./2020

Fecha y hora de Impresión | 01:27 p. m.
22/feb./2021

Ucr: Egresos_PV
Rep: INFORMACION DE PROYECTOS

Objeto del Gasto	Ampliaciones / (Reducciones)	Presupuesto Vigente	Comprometido	Presupuesto Disponible para Comprometer	Devengado	Comprometido o No Devengado	Presupuesto Sin Devengar	Ejercido	Pagado	Cuentas por Pagar	Deuda
60000 INVERSION PUBLICA	\$0.00	\$784,664.91	\$784,664.91	\$0.00	\$784,664.91	\$0.00	\$0.00	\$0.00	\$0.00	\$0.00	\$784,664.91
61000 OBRA PÚBLICA EN BIENES DE DOMINIO PÚBLICO	\$0.00	\$784,664.91	\$784,664.91	\$0.00	\$784,664.91	\$0.00	\$0.00	\$0.00	\$0.00	\$0.00	\$784,664.91
61400 DIVISIÓN DE TERRENOS Y CONSTRUCCIÓN DE OBR	\$0.00	\$784,664.91	\$784,664.91	\$0.00	\$784,664.91	\$0.00	\$0.00	\$0.00	\$0.00	\$0.00	\$784,664.91
61402 CONSTRUCCIÓN Y/O REHABILITACIÓN DE INFRAEST	\$0.00	\$784,664.91	\$784,664.91	\$0.00	\$784,664.91	\$0.00	\$0.00	\$0.00	\$0.00	\$0.00	\$784,664.91
REHABILITACIÓN DE DRENAJE SANIT	\$0.00	\$784,664.91	\$784,664.91	\$0.00	\$784,664.91	\$0.00	\$0.00	\$0.00	\$0.00	\$0.00	\$784,664.91
O024 REHABILITACIÓN DE DRENAJE SANITARIO EN RINCÓN DE ROMOS LOCALIDAD RINCÓN DE ROMOS											
ASENTAMIENTO COLONIA SANTA CRUZ CALLE ALAMO											
60000 INVERSION PUBLICA	\$0.00	\$1,162,404.41	\$1,162,404.41	\$0.00	\$1,162,404.41	\$0.00	\$0.00	\$0.00	\$0.00	\$0.00	\$1,162,404.41
61000 OBRA PÚBLICA EN BIENES DE DOMINIO PÚBLICO	\$0.00	\$1,162,404.41	\$1,162,404.41	\$0.00	\$1,162,404.41	\$0.00	\$0.00	\$0.00	\$0.00	\$0.00	\$1,162,404.41
61400 DIVISIÓN DE TERRENOS Y CONSTRUCCIÓN DE OBR	\$0.00	\$1,162,404.41	\$1,162,404.41	\$0.00	\$1,162,404.41	\$0.00	\$0.00	\$0.00	\$0.00	\$0.00	\$1,162,404.41
61402 CONSTRUCCIÓN Y/O REHABILITACIÓN DE INFRAEST	\$0.00	\$1,162,404.41	\$1,162,404.41	\$0.00	\$1,162,404.41	\$0.00	\$0.00	\$0.00	\$0.00	\$0.00	\$1,162,404.41
REHABILITACIÓN DE DRENAJE SANIT	\$0.00	\$1,162,404.41	\$1,162,404.41	\$0.00	\$1,162,404.41	\$0.00	\$0.00	\$0.00	\$0.00	\$0.00	\$1,162,404.41
O025 REHABILITACIÓN DE DRENAJE SANITARIO EN RINCÓN DE ROMOS ASENTAMIENTO COLONIA SANTA CRUZ CALLE PINO											
60000 INVERSION PUBLICA	\$0.00	\$1,275,019.16	\$1,275,019.16	\$0.00	\$1,275,019.16	\$0.00	\$0.00	\$0.00	\$0.00	\$0.00	\$1,275,019.16
61000 OBRA PÚBLICA EN BIENES DE DOMINIO PÚBLICO	\$0.00	\$1,275,019.16	\$1,275,019.16	\$0.00	\$1,275,019.16	\$0.00	\$0.00	\$0.00	\$0.00	\$0.00	\$1,275,019.16
61400 DIVISIÓN DE TERRENOS Y CONSTRUCCIÓN DE OBR	\$0.00	\$1,275,019.16	\$1,275,019.16	\$0.00	\$1,275,019.16	\$0.00	\$0.00	\$0.00	\$0.00	\$0.00	\$1,275,019.16
61402 CONSTRUCCIÓN Y/O REHABILITACIÓN DE INFRAEST	\$0.00	\$1,275,019.16	\$1,275,019.16	\$0.00	\$1,275,019.16	\$0.00	\$0.00	\$0.00	\$0.00	\$0.00	\$1,275,019.16
REHABILITACIÓN DE DRENAJE SANIT	\$0.00	\$1,275,019.16	\$1,275,019.16	\$0.00	\$1,275,019.16	\$0.00	\$0.00	\$0.00	\$0.00	\$0.00	\$1,275,019.16
O026 REHABILITACIÓN DE DRENAJE SANITARIO EN RINCÓN DE ROMOS LOCALIDAD RINCÓN DE ROMOS											
ASENTAMIENTO COLONIA SANTA CRUZ CALLE MATIAS MARIN											
60000 INVERSION PUBLICA	\$0.00	\$1,449,278.67	\$1,449,278.67	\$0.00	\$1,449,278.67	\$0.00	\$0.00	\$0.00	\$0.00	\$0.00	\$1,449,278.67
61000 OBRA PÚBLICA EN BIENES DE DOMINIO PÚBLICO	\$0.00	\$1,449,278.67	\$1,449,278.67	\$0.00	\$1,449,278.67	\$0.00	\$0.00	\$0.00	\$0.00	\$0.00	\$1,449,278.67
61400 DIVISIÓN DE TERRENOS Y CONSTRUCCIÓN DE OBR	\$0.00	\$1,449,278.67	\$1,449,278.67	\$0.00	\$1,449,278.67	\$0.00	\$0.00	\$0.00	\$0.00	\$0.00	\$1,449,278.67
61402 CONSTRUCCIÓN Y/O REHABILITACIÓN DE INFRAEST	\$0.00	\$1,449,278.67	\$1,449,278.67	\$0.00	\$1,449,278.67	\$0.00	\$0.00	\$0.00	\$0.00	\$0.00	\$1,449,278.67
REHABILITACIÓN DE DRENAJE SANIT	\$0.00	\$1,449,278.67	\$1,449,278.67	\$0.00	\$1,449,278.67	\$0.00	\$0.00	\$0.00	\$0.00	\$0.00	\$1,449,278.67
O027 AMPLIACIÓN DE DRENAJE SANITARIO EN RINCÓN DE ROMOS LOCALIDAD RINCÓN DE ROMOS											
ASENTAMIENTO BARRIO DE CHORA CALLE LA REDDERA											
60000 INVERSION PUBLICA	\$0.00	\$993,115.76	\$993,115.76	\$0.00	\$993,115.76	\$0.00	\$0.00	\$0.00	\$0.00	\$0.00	\$993,115.76
61000 OBRA PÚBLICA EN BIENES DE DOMINIO PÚBLICO	\$0.00	\$993,115.76	\$993,115.76	\$0.00	\$993,115.76	\$0.00	\$0.00	\$0.00	\$0.00	\$0.00	\$993,115.76
61400 DIVISIÓN DE TERRENOS Y CONSTRUCCIÓN DE OBR	\$0.00	\$993,115.76	\$993,115.76	\$0.00	\$993,115.76	\$0.00	\$0.00	\$0.00	\$0.00	\$0.00	\$993,115.76



Municipio de Rincón de Romos
AGUASCALIENTES

Estado del Ejercicio del Presupuesto por Proyecto / Proceso Al 31/dic./2020

Fecha y hora de impresión | 22/feb./2021 | 01:27 p. m.

Ucr: Egresos_PY
Rep: Unidad Administrativa

Objeto del Gasto	Ampliaciones / (Reducciones)	Presupuesto Vigente	Comprometido	Presupuesto Disponible para Comprometer	Devengado	Comprometido o No Devengado	Presupuesto Sin Devengar	Ejercido	Pagado	Cuentas por Pagar	Deuda
61402 CONSTRUCCIÓN Y/O REHABILITACIÓN DE INFRAEST	\$0.00	\$993,115.76	\$993,115.76	\$0.00	\$993,115.76	\$0.00	\$0.00	\$0.00	\$0.00	\$0.00	\$993,115.76
AMPLIACIÓN DE DRENAJE SANITARI	\$0.00	\$993,115.76	\$993,115.76	\$0.00	\$993,115.76	\$0.00	\$0.00	\$0.00	\$0.00	\$0.00	\$993,115.76
0028 AMPLIACIÓN DE DRENAJE SANITARIO EN RINCÓN DE ROMOS LOCALIDAD RINCÓN DE ROMOS											
ASENTAMIENTO COLONIA SANTA CRUZ CALLE OLMO											
60000 INVERSIÓN PÚBLICA	\$0.00	\$2,338,777.70	\$2,338,777.70	\$0.00	\$2,338,777.70	\$0.00	\$0.00	\$0.00	\$0.00	\$0.00	\$2,338,777.70
61000 OBRA PÚBLICA EN BIENES DE DOMINIO PÚBLICO	\$0.00	\$2,338,777.70	\$2,338,777.70	\$0.00	\$2,338,777.70	\$0.00	\$0.00	\$0.00	\$0.00	\$0.00	\$2,338,777.70
61400 DIVISIÓN DE TERRENOS Y CONSTRUCCIÓN DE OBR	\$0.00	\$2,338,777.70	\$2,338,777.70	\$0.00	\$2,338,777.70	\$0.00	\$0.00	\$0.00	\$0.00	\$0.00	\$2,338,777.70
61402 CONSTRUCCIÓN Y/O REHABILITACIÓN DE INFRAEST	\$0.00	\$2,338,777.70	\$2,338,777.70	\$0.00	\$2,338,777.70	\$0.00	\$0.00	\$0.00	\$0.00	\$0.00	\$2,338,777.70
AMPLIACIÓN DE DRENAJE SANITARI	\$0.00	\$2,338,777.70	\$2,338,777.70	\$0.00	\$2,338,777.70	\$0.00	\$0.00	\$0.00	\$0.00	\$0.00	\$2,338,777.70
0029 CONSTRUCCIÓN DE PAVIMENTACIÓN EN RINCÓN DE ROMOS LOCALIDAD PABLO ESCALERAS											
ASENTAMIENTO PABLO ESCALERAS CALLE DE MAYO											
60000 INVERSIÓN PÚBLICA	\$0.00	\$5,865,215.59	\$5,865,215.59	\$0.00	\$5,865,215.59	\$0.00	\$0.00	\$665,018.53	\$665,018.53	\$0.00	\$5,200,197.06
61000 OBRA PÚBLICA EN BIENES DE DOMINIO PÚBLICO	\$0.00	\$5,865,215.59	\$5,865,215.59	\$0.00	\$5,865,215.59	\$0.00	\$0.00	\$665,018.53	\$665,018.53	\$0.00	\$5,200,197.06
61400 DIVISIÓN DE TERRENOS Y CONSTRUCCIÓN DE OBR	\$0.00	\$5,865,215.59	\$5,865,215.59	\$0.00	\$5,865,215.59	\$0.00	\$0.00	\$665,018.53	\$665,018.53	\$0.00	\$5,200,197.06
61401 DIVISIÓN DE TERRENOS Y CONSTRUCCIÓN DE OBR	\$0.00	\$5,865,215.59	\$5,865,215.59	\$0.00	\$5,865,215.59	\$0.00	\$0.00	\$665,018.53	\$665,018.53	\$0.00	\$5,200,197.06
CONSTRUCCIÓN DE PAVIMENTACIÓN	\$0.00	\$5,865,215.59	\$5,865,215.59	\$0.00	\$5,865,215.59	\$0.00	\$0.00	\$665,018.53	\$665,018.53	\$0.00	\$5,200,197.06
0030 CONSTRUCCIÓN DE PAVIMENTACIÓN EN RINCÓN DE ROMOS LOCALIDAD PABLO ESCALERAS											
ASENTAMIENTO PABLO ESCALERAS CALLE 18 DE MARZO											
60000 INVERSIÓN PÚBLICA	\$0.00	\$797,853.53	\$797,853.53	\$0.00	\$797,853.53	\$0.00	\$0.00	\$757,611.42	\$757,611.42	\$0.00	\$40,242.11
61000 OBRA PÚBLICA EN BIENES DE DOMINIO PÚBLICO	\$0.00	\$797,853.53	\$797,853.53	\$0.00	\$797,853.53	\$0.00	\$0.00	\$757,611.42	\$757,611.42	\$0.00	\$40,242.11
61400 DIVISIÓN DE TERRENOS Y CONSTRUCCIÓN DE OBR	\$0.00	\$797,853.53	\$797,853.53	\$0.00	\$797,853.53	\$0.00	\$0.00	\$757,611.42	\$757,611.42	\$0.00	\$40,242.11
61401 DIVISIÓN DE TERRENOS Y CONSTRUCCIÓN DE OBR	\$0.00	\$797,853.53	\$797,853.53	\$0.00	\$797,853.53	\$0.00	\$0.00	\$757,611.42	\$757,611.42	\$0.00	\$40,242.11
CONSTRUCCIÓN DE PAVIMENTACIÓN	\$0.00	\$797,853.53	\$797,853.53	\$0.00	\$797,853.53	\$0.00	\$0.00	\$757,611.42	\$757,611.42	\$0.00	\$40,242.11
0031 CONSTRUCCIÓN DE PAVIMENTACIÓN EN RINCÓN DE ROMOS LOCALIDAD RINCÓN DE ROMOS											
ASENTAMIENTO PABLO ESCALERAS CALLE RICENTENABO											
60000 INVERSIÓN PÚBLICA	\$0.00	\$1,434,248.62	\$1,434,248.62	\$0.00	\$1,363,893.43	\$0.00	\$70,355.19	\$1,129,818.80	\$1,129,818.80	\$0.00	\$234,074.63
61000 OBRA PÚBLICA EN BIENES DE DOMINIO PÚBLICO	\$0.00	\$1,434,248.62	\$1,434,248.62	\$0.00	\$1,363,893.43	\$0.00	\$70,355.19	\$1,129,818.80	\$1,129,818.80	\$0.00	\$234,074.63
61400 DIVISIÓN DE TERRENOS Y CONSTRUCCIÓN DE OBR	\$0.00	\$1,434,248.62	\$1,434,248.62	\$0.00	\$1,363,893.43	\$0.00	\$70,355.19	\$1,129,818.80	\$1,129,818.80	\$0.00	\$234,074.63
61401 DIVISIÓN DE TERRENOS Y CONSTRUCCIÓN DE OBR	\$0.00	\$1,434,248.62	\$1,434,248.62	\$0.00	\$1,363,893.43	\$0.00	\$70,355.19	\$1,129,818.80	\$1,129,818.80	\$0.00	\$234,074.63
CONSTRUCCIÓN DE PAVIMENTACIÓN	\$0.00	\$1,434,248.62	\$1,434,248.62	\$0.00	\$1,363,893.43	\$0.00	\$70,355.19	\$1,129,818.80	\$1,129,818.80	\$0.00	\$234,074.63




**Municipio de Rincón de Romos
AGUASCALIENTES**

Estado del Ejercicio del Presupuesto por Proyecto / Proceso Al 31/dic./2020

Fecha y hora de Impresión | 01:27 p. m.
22/feb./2021

Utr: Egresos_PV
Rep: Unidad Administrativa del Gasto

Objeto del Gasto	Ampliaciones / (Reducciones) Aprobado	Presupuesto Vigente	Comprometido	Presupuesto Disponible para Comprometer	Devengado	Comprometido o No Devengado	Presupuesto Sin Devengar	Ejercido	Pagado	Cuentas por Pagar Deuda
0032 REHABILITACIÓN DE UNIDAD DEPORTIVA TECHUMBRE BARDA BAÑOS										
6000 INVERSIÓN PÚBLICA	\$0.00	\$614,441.12	\$614,441.12	\$0.00	\$614,441.12	\$0.00	\$0.00	\$0.00	\$0.00	\$614,441.12
6200 OBRA PÚBLICA EN BIENES PROPIOS	\$0.00	\$614,441.12	\$614,441.12	\$0.00	\$614,441.12	\$0.00	\$0.00	\$0.00	\$0.00	\$614,441.12
62200 EDIFICACIÓN NO HABITACIONAL	\$0.00	\$614,441.12	\$614,441.12	\$0.00	\$614,441.12	\$0.00	\$0.00	\$0.00	\$0.00	\$614,441.12
62203 CONSTRUCCIÓN Y/O REHABILITACIÓN DE ESPACIOS	\$0.00	\$614,441.12	\$614,441.12	\$0.00	\$614,441.12	\$0.00	\$0.00	\$0.00	\$0.00	\$614,441.12
REHABILITACIÓN DE UNIDAD DEPOR	\$0.00	\$614,441.12	\$614,441.12	\$0.00	\$614,441.12	\$0.00	\$0.00	\$0.00	\$0.00	\$614,441.12
0033 REHABILITACIÓN DE UNIDADES DEPORTIVAS PÚBLICAS EN RINCÓN DE ROMOS LOCALIDAD RINCÓN DE ROMOS-ASENTAMIENTO MIGUEL HIDALGO										
6000 INVERSIÓN PÚBLICA	\$0.00	\$3,820,927.51	\$3,820,927.51	\$0.10	\$3,820,927.41	\$0.00	\$0.10	\$0.00	\$0.00	\$3,820,927.41
6200 OBRA PÚBLICA EN BIENES PROPIOS	\$0.00	\$3,820,927.51	\$3,820,927.41	\$0.10	\$3,820,927.41	\$0.00	\$0.10	\$0.00	\$0.00	\$3,820,927.41
62200 EDIFICACIÓN NO HABITACIONAL	\$0.00	\$3,820,927.51	\$3,820,927.41	\$0.10	\$3,820,927.41	\$0.00	\$0.10	\$0.00	\$0.00	\$3,820,927.41
62203 CONSTRUCCIÓN Y/O REHABILITACIÓN DE ESPACIOS	\$0.00	\$3,820,927.51	\$3,820,927.41	\$0.10	\$3,820,927.41	\$0.00	\$0.10	\$0.00	\$0.00	\$3,820,927.41
REHABILITACIÓN DE UNIDADES DEPTI	\$0.00	\$3,820,927.51	\$3,820,927.41	\$0.10	\$3,820,927.41	\$0.00	\$0.10	\$0.00	\$0.00	\$3,820,927.41
0034 REHABILITACIÓN DE PARQUE PÚBLICOS Y/O PLAZAS EN RINCÓN DE ROMOS LOCALIDAD SAN JACINTO PLAZA PÚBLICA										
6000 INVERSIÓN PÚBLICA	\$0.00	\$2,100,101.04	\$2,100,101.04	\$0.00	\$2,100,101.04	\$0.00	\$0.00	\$0.00	\$0.00	\$2,100,101.04
6200 OBRA PÚBLICA EN BIENES PROPIOS	\$0.00	\$2,100,101.04	\$2,100,101.04	\$0.00	\$2,100,101.04	\$0.00	\$0.00	\$0.00	\$0.00	\$2,100,101.04
62200 EDIFICACIÓN NO HABITACIONAL	\$0.00	\$2,100,101.04	\$2,100,101.04	\$0.00	\$2,100,101.04	\$0.00	\$0.00	\$0.00	\$0.00	\$2,100,101.04
62206 CONSTRUCCIÓN Y/O REHABILITACIÓN DE INFRAEST	\$0.00	\$2,100,101.04	\$2,100,101.04	\$0.00	\$2,100,101.04	\$0.00	\$0.00	\$0.00	\$0.00	\$2,100,101.04
REHABILITACIÓN DE PARQUE PÚBLI	\$0.00	\$2,100,101.04	\$2,100,101.04	\$0.00	\$2,100,101.04	\$0.00	\$0.00	\$0.00	\$0.00	\$2,100,101.04
0035 REHABILITACIÓN DE PARQUES PÚBLICOS Y/O PLAZAS EN RINCÓN DE ROMOS LOCALIDAD RINCÓN DE ROMOS-ASENTAMIENTO BARRIO DE CIUDADALDE										
6000 INVERSIÓN PÚBLICA	\$0.00	\$4,032,852.80	\$4,032,852.80	\$0.00	\$4,032,852.80	\$0.00	\$0.00	\$0.00	\$0.00	\$4,032,852.80
6200 OBRA PÚBLICA EN BIENES PROPIOS	\$0.00	\$4,032,852.80	\$4,032,852.80	\$0.00	\$4,032,852.80	\$0.00	\$0.00	\$0.00	\$0.00	\$4,032,852.80
62200 EDIFICACIÓN NO HABITACIONAL	\$0.00	\$4,032,852.80	\$4,032,852.80	\$0.00	\$4,032,852.80	\$0.00	\$0.00	\$0.00	\$0.00	\$4,032,852.80
62206 CONSTRUCCIÓN Y/O REHABILITACIÓN DE INFRAEST	\$0.00	\$4,032,852.80	\$4,032,852.80	\$0.00	\$4,032,852.80	\$0.00	\$0.00	\$0.00	\$0.00	\$4,032,852.80
REHABILITACIÓN DE PARQUES PUBLI	\$0.00	\$4,032,852.80	\$4,032,852.80	\$0.00	\$4,032,852.80	\$0.00	\$0.00	\$0.00	\$0.00	\$4,032,852.80
0036 CONSTRUCCIÓN DE CUARTOS DORMITORIO										
6000 INVERSIÓN PÚBLICA	\$0.00	\$2,850,180.99	\$2,850,180.99	\$81.09	\$2,850,099.90	\$0.00	\$81.09	\$1,995,070.00	\$1,995,070.00	\$855,029.90



**Municipio de Rincón de Romos
AGUASCALIENTES**

Estado del Ejercicio del Presupuesto por Proyecto / Proceso Al 31/dic./2020

Fecha y hora de Impresión | 22/feb./2021
01:27 p. m.

Ustr: Rep: Ejercicios: PY

Objeto del Gasto	Unidad Administrativa	Aprobado	Ampliaciones/ (Reducciones)	Presupuesto Vigente	Presupuesto Disponible para Comprometer		Comprometido o No Devengado	Presupuesto Sin Devengar	Ejercido	Pagado	Cuentas por Pagar	
					Comprometido	Disponibilizado					Deuda	Deuda
61000 OBRA PÚBLICA EN BIENES DE DOMINIO PÚBLICO		\$0.00	\$2,850,180.99	\$2,850,180.99	\$2,850,099.90	\$81.09	\$0.00	\$81.09	\$1,995,070.00	\$1,995,070.00	\$855,029.90	\$855,029.90
61400 EDIFICACIÓN HABITACIONAL		\$0.00	\$2,850,180.99	\$2,850,180.99	\$2,850,099.90	\$81.09	\$0.00	\$81.09	\$1,995,070.00	\$1,995,070.00	\$855,029.90	\$855,029.90
61101 EDIFICACIÓN HABITACIONAL		\$0.00	\$2,850,180.99	\$2,850,180.99	\$2,850,099.90	\$81.09	\$0.00	\$81.09	\$1,995,070.00	\$1,995,070.00	\$855,029.90	\$855,029.90
CONSTRUCCIÓN DE CUARTOS DORM		\$0.00	\$2,850,180.99	\$2,850,180.99	\$2,850,099.90	\$81.09	\$0.00	\$81.09	\$1,995,070.00	\$1,995,070.00	\$855,029.90	\$855,029.90
O037 CONSTRUCCIÓN TECHADOS EN ÁREAS DE IMPARTICIÓN DE EDUCACIÓN FÍSICA EN RINCÓN DE ROMOS LOCALIDAD RINCÓN DE ROMOS ASENTAMIENTO JOSE LUIS MACIAS ESCUELA PRIMARIA		\$0.00	\$1,159,265.87	\$1,159,265.87	\$1,159,265.87	\$0.00	\$0.00	\$0.00	\$0.00	\$0.00	\$1,159,265.87	\$1,159,265.87
61000 OBRA PÚBLICA EN BIENES DE DOMINIO PÚBLICO		\$0.00	\$1,159,265.87	\$1,159,265.87	\$1,159,265.87	\$0.00	\$0.00	\$0.00	\$0.00	\$0.00	\$1,159,265.87	\$1,159,265.87
61400 DIVISIÓN DE TERRENOS Y CONSTRUCCIÓN DE OBR		\$0.00	\$1,159,265.87	\$1,159,265.87	\$1,159,265.87	\$0.00	\$0.00	\$0.00	\$0.00	\$0.00	\$1,159,265.87	\$1,159,265.87
61401 DIVISIÓN DE TERRENOS Y CONSTRUCCIÓN DE OBR		\$0.00	\$1,159,265.87	\$1,159,265.87	\$1,159,265.87	\$0.00	\$0.00	\$0.00	\$0.00	\$0.00	\$1,159,265.87	\$1,159,265.87
CONSTRUCCIÓN TECHADOS EN ARE		\$0.00	\$1,159,265.87	\$1,159,265.87	\$1,159,265.87	\$0.00	\$0.00	\$0.00	\$0.00	\$0.00	\$1,159,265.87	\$1,159,265.87
O038 CONSTRUCCIÓN DE TECHADOS EN ÁREAS DE IMPARTICIÓN DE EDUCACIÓN FÍSICA EN RINCÓN DE ROMOS LOCALIDAD MORELOS ESCUELA Y SECUNDARIA NAZARETH BENJAMIN DE LA MORA		\$0.00	\$1,289,107.57	\$1,289,107.57	\$1,289,107.57	\$0.00	\$0.00	\$0.00	\$0.00	\$0.00	\$1,289,107.57	\$1,289,107.57
61000 OBRA PÚBLICA EN BIENES DE DOMINIO PÚBLICO		\$0.00	\$1,289,107.57	\$1,289,107.57	\$1,289,107.57	\$0.00	\$0.00	\$0.00	\$0.00	\$0.00	\$1,289,107.57	\$1,289,107.57
61400 DIVISIÓN DE TERRENOS Y CONSTRUCCIÓN DE OBR		\$0.00	\$1,289,107.57	\$1,289,107.57	\$1,289,107.57	\$0.00	\$0.00	\$0.00	\$0.00	\$0.00	\$1,289,107.57	\$1,289,107.57
61401 DIVISIÓN DE TERRENOS Y CONSTRUCCIÓN DE OBR		\$0.00	\$1,289,107.57	\$1,289,107.57	\$1,289,107.57	\$0.00	\$0.00	\$0.00	\$0.00	\$0.00	\$1,289,107.57	\$1,289,107.57
CONSTRUCCIÓN DE TECHADOS EN A		\$0.00	\$1,289,107.57	\$1,289,107.57	\$1,289,107.57	\$0.00	\$0.00	\$0.00	\$0.00	\$0.00	\$1,289,107.57	\$1,289,107.57
O039 CONSTRUCCIÓN DE PRIMARIA BARDAS PERIMETRALES EN RINCÓN DE ROMOS LOCALIDAD BINCÓN DE ROMOS ASENTAMIENTO MIGUEL HIDALGO ESCUELA PRIMARIA FRANCISCO DÍAZ DE		\$0.00	\$427,684.08	\$427,684.08	\$427,684.08	\$0.00	\$0.00	\$0.00	\$0.00	\$0.00	\$427,684.08	\$427,684.08
61000 OBRA PÚBLICA EN BIENES DE DOMINIO PÚBLICO		\$0.00	\$427,684.08	\$427,684.08	\$427,684.08	\$0.00	\$0.00	\$0.00	\$0.00	\$0.00	\$427,684.08	\$427,684.08
61400 DIVISIÓN DE TERRENOS Y CONSTRUCCIÓN DE OBR		\$0.00	\$427,684.08	\$427,684.08	\$427,684.08	\$0.00	\$0.00	\$0.00	\$0.00	\$0.00	\$427,684.08	\$427,684.08
61401 DIVISIÓN DE TERRENOS Y CONSTRUCCIÓN DE OBR		\$0.00	\$427,684.08	\$427,684.08	\$427,684.08	\$0.00	\$0.00	\$0.00	\$0.00	\$0.00	\$427,684.08	\$427,684.08
CONSTRUCCIÓN DE PRIMARIA BARD		\$0.00	\$427,684.08	\$427,684.08	\$427,684.08	\$0.00	\$0.00	\$0.00	\$0.00	\$0.00	\$427,684.08	\$427,684.08
O040 CONSTRUCCIÓN DE PRIMARIA BARDAS PERIMETRALES EN RINCÓN DE ROMOS LOCALIDAD RINCÓN DE ROMOS ASENTAMIENTO BARBOL DE CUORA ESCUELA PRIMARIA DIEGO ROMO DE VIVAR		\$0.00	\$1,130,832.61	\$1,130,832.61	\$1,130,832.61	\$0.00	\$0.00	\$0.00	\$0.00	\$0.00	\$1,130,832.61	\$1,130,832.61
61000 OBRA PÚBLICA EN BIENES DE DOMINIO PÚBLICO		\$0.00	\$1,130,832.61	\$1,130,832.61	\$1,130,832.61	\$0.00	\$0.00	\$0.00	\$0.00	\$0.00	\$1,130,832.61	\$1,130,832.61
61400 DIVISIÓN DE TERRENOS Y CONSTRUCCIÓN DE OBR		\$0.00	\$1,130,832.61	\$1,130,832.61	\$1,130,832.61	\$0.00	\$0.00	\$0.00	\$0.00	\$0.00	\$1,130,832.61	\$1,130,832.61
61401 DIVISIÓN DE TERRENOS Y CONSTRUCCIÓN DE OBR		\$0.00	\$1,130,832.61	\$1,130,832.61	\$1,130,832.61	\$0.00	\$0.00	\$0.00	\$0.00	\$0.00	\$1,130,832.61	\$1,130,832.61



**Municipio de Rincón de Romos
AGUASCALIENTES**

Estado del Ejercicio del Presupuesto por Proyecto / Proceso Al 31/dic./2020

Fecha y hora de impresión | 01:27 p. m.
22/feb./2021

Ustr: Rep: Impresión de Presupuesto
Egresos: PY

Unidad Administrativa
Objeto del Gasto

	Aprobado	Ampliaciones / (Reducciones)	Presupuesto Vigente	Presupuesto Disponible para Comprometer	Devengado	Comprometido o No Devengado	Presupuesto Sin Devengar	Ejercido	Pagado	Cuentas por Pagar	Deuda
CONSTRUCCIÓN DE PRIMARIA BARD	\$0.00	\$1,130,836.56	\$1,130,836.56	\$1,130,836.56	\$0.00	\$1,130,836.56	\$0.00	\$0.00	\$0.00	\$0.00	\$1,130,836.56
O041 REUBICACION DE CABLEADO DE VOZ Y DATOS DE LAS OFICINAS DE OBRAS PUBLICAS											
60000 INVERSION PUBLICA	\$0.00	\$135,000.00	\$135,000.00	\$130,757.52	\$4,242.48	\$130,757.52	\$0.00	\$130,757.52	\$130,757.52	\$0.00	\$0.00
62000 OBRA PUBLICA EN BIENES PROPIOS	\$0.00	\$135,000.00	\$135,000.00	\$130,757.52	\$4,242.48	\$130,757.52	\$0.00	\$130,757.52	\$130,757.52	\$0.00	\$0.00
62200 EDIFICACION NO HABITACIONAL	\$0.00	\$135,000.00	\$135,000.00	\$130,757.52	\$4,242.48	\$130,757.52	\$0.00	\$130,757.52	\$130,757.52	\$0.00	\$0.00
62208 CONSTRUCCION Y/O REHABILITACION DE EDIFICIOE	\$0.00	\$135,000.00	\$135,000.00	\$130,757.52	\$4,242.48	\$130,757.52	\$0.00	\$130,757.52	\$130,757.52	\$0.00	\$0.00
REUBICACION DE CABLEADO DE VO,	\$0.00	\$135,000.00	\$135,000.00	\$130,757.52	\$4,242.48	\$130,757.52	\$0.00	\$130,757.52	\$130,757.52	\$0.00	\$0.00
O042 REHABILITACION DE PAVIMENTO EN DIFERENTES CALLES DE RINCON DE ROMOS											
60000 INVERSION PUBLICA	\$0.00	\$1,508,000.00	\$1,508,000.00	\$1,507,951.62	\$48.38	\$1,507,951.62	\$0.00	\$1,472,252.28	\$1,472,252.28	\$0.00	\$35,698.34
61000 OBRA PUBLICA EN BIENES DE DOMINIO PUBLICO	\$0.00	\$1,508,000.00	\$1,508,000.00	\$1,507,951.62	\$48.38	\$1,507,951.62	\$0.00	\$1,472,252.28	\$1,472,252.28	\$0.00	\$35,698.34
61400 DIVISION DE TERRENOS Y CONSTRUCCION DE OBR	\$0.00	\$1,508,000.00	\$1,508,000.00	\$1,507,951.62	\$48.38	\$1,507,951.62	\$0.00	\$1,472,252.28	\$1,472,252.28	\$0.00	\$35,698.34
61401 DIVISION DE TERRENOS Y CONSTRUCCION DE OBR	\$0.00	\$1,508,000.00	\$1,508,000.00	\$1,507,951.62	\$48.38	\$1,507,951.62	\$0.00	\$1,472,252.28	\$1,472,252.28	\$0.00	\$35,698.34
REHABILITACION DE PAVIMENTO EN	\$0.00	\$1,508,000.00	\$1,508,000.00	\$1,507,951.62	\$48.38	\$1,507,951.62	\$0.00	\$1,472,252.28	\$1,472,252.28	\$0.00	\$35,698.34
O043 REHABILITACION DE AGUA POTABLE CALLE FRANCISCO I MADERO ESQ. OLIVARES SANTANA, LOCALIDAD PABLO ESCALERAS -ASENTAMIENTO PABLO ESCALERAS											
60000 INVERSION PUBLICA	\$0.00	\$641,961.86	\$641,961.86	\$641,961.86	\$0.00	\$641,961.86	\$0.00	\$0.00	\$0.00	\$0.00	\$641,961.86
61000 OBRA PUBLICA EN BIENES DE DOMINIO PUBLICO	\$0.00	\$641,961.86	\$641,961.86	\$641,961.86	\$0.00	\$641,961.86	\$0.00	\$0.00	\$0.00	\$0.00	\$641,961.86
61400 DIVISION DE TERRENOS Y CONSTRUCCION DE OBR	\$0.00	\$641,961.86	\$641,961.86	\$641,961.86	\$0.00	\$641,961.86	\$0.00	\$0.00	\$0.00	\$0.00	\$641,961.86
61402 CONSTRUCCION Y/O REHABILITACION DE INFRAEST	\$0.00	\$641,961.86	\$641,961.86	\$641,961.86	\$0.00	\$641,961.86	\$0.00	\$0.00	\$0.00	\$0.00	\$641,961.86
REHABILITACION DE AGUA POTABLE	\$0.00	\$641,961.86	\$641,961.86	\$641,961.86	\$0.00	\$641,961.86	\$0.00	\$0.00	\$0.00	\$0.00	\$641,961.86
O044 CONSTRUCCION DE TECHUMBRE EN EL CECYTEA (CIMENTACION)											
60000 INVERSION PUBLICA	\$0.00	\$1,469,836.56	\$1,469,836.56	\$1,410,111.78	\$59,724.78	\$1,410,111.78	\$0.00	\$59,724.78	\$0.00	\$0.00	\$1,410,111.78
62000 OBRA PUBLICA EN BIENES PROPIOS	\$0.00	\$1,469,836.56	\$1,469,836.56	\$1,410,111.78	\$59,724.78	\$1,410,111.78	\$0.00	\$59,724.78	\$0.00	\$0.00	\$1,410,111.78
62200 EDIFICACION NO HABITACIONAL	\$0.00	\$1,469,836.56	\$1,469,836.56	\$1,410,111.78	\$59,724.78	\$1,410,111.78	\$0.00	\$59,724.78	\$0.00	\$0.00	\$1,410,111.78
62203 CONSTRUCCION Y/O REHABILITACION DE ESPACIOE	\$0.00	\$1,469,836.56	\$1,469,836.56	\$1,410,111.78	\$59,724.78	\$1,410,111.78	\$0.00	\$59,724.78	\$0.00	\$0.00	\$1,410,111.78
CONSTRUCCION DE TECHUMBRE EN	\$0.00	\$1,469,836.56	\$1,469,836.56	\$1,410,111.78	\$59,724.78	\$1,410,111.78	\$0.00	\$59,724.78	\$0.00	\$0.00	\$1,410,111.78
O045 CONSTRUCCION DE TECHUMBRE EN ESCUELA PRIMARIA BEATRIZ ALICIA GUTIERREZ COLONIA SAN INAPIDAN											



**Municipio de Rincón de Romos
AGUASCALIENTES**

Estado del Ejercicio del Presupuesto por Proyecto / Proceso Al 31/dic./2020

Fecha y hora de impresión: 22/feb./2021 01:27 p. m.

Ubr: Egresos_PY
Rep: RINCÓN DE ROMOS

Unidad Administrativa	Objeto del Gasto	Aprobado	Ampliaciones / (Reducciones)	Presupuesto Vigente	Comprometido	Presupuesto Disponible para Comprometer	Devengado	Comprometid o No Devengado	Presupuesto Sin Devengar	Ejercido	Pagado	Cuentas por Pagar Deuda
60000	INVERSION PUBLICA	\$0.00	\$1,092,663.86	\$1,092,663.86	\$1,000,390.03	\$92,273.83	\$1,000,390.03	\$0.00	\$92,273.83	\$0.00	\$0.00	\$1,000,390.03
61000	OBRA PÚBLICA EN BIENES DE DOMINIO PÚBLICO	\$0.00	\$1,092,663.86	\$1,092,663.86	\$1,000,390.03	\$92,273.83	\$1,000,390.03	\$0.00	\$92,273.83	\$0.00	\$0.00	\$1,000,390.03
61400	DIVISIÓN DE TERRENOS Y CONSTRUCCIÓN DE OBR.	\$0.00	\$1,092,663.86	\$1,092,663.86	\$1,000,390.03	\$92,273.83	\$1,000,390.03	\$0.00	\$92,273.83	\$0.00	\$0.00	\$1,000,390.03
61401	DIVISIÓN DE TERRENOS Y CONSTRUCCIÓN DE OBR.	\$0.00	\$1,092,663.86	\$1,092,663.86	\$1,000,390.03	\$92,273.83	\$1,000,390.03	\$0.00	\$92,273.83	\$0.00	\$0.00	\$1,000,390.03
	CONSTRUCCION DE TECHUMBRE EN	\$0.00	\$1,092,663.86	\$1,092,663.86	\$1,000,390.03	\$92,273.83	\$1,000,390.03	\$0.00	\$92,273.83	\$0.00	\$0.00	\$1,000,390.03
	O046 CONSTRUCCION DE TECHUMBRE EN J.N. EMILIO L. REAL. CONVENIO IEA -MUNICIPIO											
60000	INVERSION PUBLICA	\$0.00	\$707,531.66	\$707,531.66	\$690,607.74	\$16,923.92	\$690,607.74	\$0.00	\$16,923.92	\$0.00	\$0.00	\$690,607.74
61000	OBRA PÚBLICA EN BIENES DE DOMINIO PÚBLICO	\$0.00	\$707,531.66	\$707,531.66	\$690,607.74	\$16,923.92	\$690,607.74	\$0.00	\$16,923.92	\$0.00	\$0.00	\$690,607.74
61400	DIVISIÓN DE TERRENOS Y CONSTRUCCIÓN DE OBR.	\$0.00	\$707,531.66	\$707,531.66	\$690,607.74	\$16,923.92	\$690,607.74	\$0.00	\$16,923.92	\$0.00	\$0.00	\$690,607.74
61401	DIVISIÓN DE TERRENOS Y CONSTRUCCIÓN DE OBR.	\$0.00	\$707,531.66	\$707,531.66	\$690,607.74	\$16,923.92	\$690,607.74	\$0.00	\$16,923.92	\$0.00	\$0.00	\$690,607.74
	CONSTRUCCION DE TECHUMBRE EN	\$0.00	\$707,531.66	\$707,531.66	\$690,607.74	\$16,923.92	\$690,607.74	\$0.00	\$16,923.92	\$0.00	\$0.00	\$690,607.74
	Total Final	\$205,385,900.00	\$52,940,789.73	\$258,326,689.73	\$256,231,890.47	\$92,769.26	\$256,231,890.47	\$0.00	\$92,769.26	\$215,105,136.96	\$215,105,136.96	\$411,723,755.31

MUNICIPIO DE RINCÓN DE ROMOS		
Relacion de bienes Muebles que componen su patrimonio		
Cuenta Pública de 2020 ANUALIZADA		
CÓDIGO	DESCRIPCIÓN DEL BIEN	VALOR EN LIBROS
5190200002-1	AIRE ACONDICIONADO FRIO	9291.59
5190200002-2	AIRE ACONDICIONADO FRIO	9291.59
5190200002-3	AIRE ACONDICIONADO FRIO	9291.59
5110100103-4	ANAQUEL	2012.07
5110100103-5	ANAQUEL	2012.07
5110100103-40	ANAQUEL	2012.07
5110100103-41	ANAQUEL	2012.07
5110100103-42	ANAQUEL	2012.07
5110100103-43	ANAQUEL	2012.07
5110100103-44	ANAQUEL	2012.07
5110100103-36	ANAQUEL	2012.07
5110100103-37	ANAQUEL	2012.07
5110100103-38	ANAQUEL	2012.07
5110100103-39	ANAQUEL	2012.07
5110100103-46	ANAQUEL	2012.07
5110100103-48	ANAQUEL	2012.07
5110100103-49	ANAQUEL	2012.07
5110100103-50	ANAQUEL	2012.07
5110100103-51	ANAQUEL	2012.07
5110100103-52	ANAQUEL	2012.07
5110100103-53	ANAQUEL	2012.07
5110100103-54	ANAQUEL	2012.07
5110100103-55	ANAQUEL	2012.07
5110100103-56	ANAQUEL	2012.07
5110100103-57	ANAQUEL	2012.07
5110100103-58	ANAQUEL	2012.07
5110100103-6	ANAQUEL	2012.07
5110100103-7	ANAQUEL	2012.07
5110100103-8	ANAQUEL	2012.07
5110100103-9	ANAQUEL	2012.07
5110100103-10	ANAQUEL	2012.07
5110100103-11	ANAQUEL	2012.07
5110100103-12	ANAQUEL	2012.07
5110100103-13	ANAQUEL	2012.07
5110100103-14	ANAQUEL	2012.07
5110100103-15	ANAQUEL	2012.07
5110100103-16	ANAQUEL	2012.07
5110100103-17	ANAQUEL	2012.07
5110100103-18	ANAQUEL	2012.07
5110100103-19	ANAQUEL	2012.07
5110100103-20	ANAQUEL	2012.07
5110100103-21	ANAQUEL	2012.07
5110100103-23	ANAQUEL	2012.07
5110100103-24	ANAQUEL	2012.07
5110100103-25	ANAQUEL	2012.07
5110100103-26	ANAQUEL	2012.07
5110100103-27	ANAQUEL	2012.07
5110100103-28	ANAQUEL	2012.07
5110100103-29	ANAQUEL	2012.07
5110100103-30	ANAQUEL	2012.07
5110100103-31	ANAQUEL	2012.07

MUNICIPIO DE RINCÓN DE ROMOS		
Relacion de bienes Muebles que componen su patrimonio		
Cuenta Pública de 2020 ANUALIZADA		
CÓDIGO	DESCRIPCIÓN DEL BIEN	VALOR EN LIBROS
5110100103-32	ANAQUEL	2012.07
5110100103-22	ANAQUEL	2012.07
5110100103-34	ANAQUEL	2012.07
5110100103-33	ANAQUEL	2012.07
5110100103-35	ANAQUEL	2012.07
5110100103-59	ANAQUEL	2012.07
5110100103-60	ANAQUEL	2012.07
5110100103-61	ANAQUEL	2012.07
5110100103-62	ANAQUEL	2012.07
5110100103-63	ANAQUEL	2012.07
5110100103-64	ANAQUEL	2012.07
5110100103-65	ANAQUEL	2012.07
5110100103-66	ANAQUEL	2012.07
5110100103-67	ANAQUEL	2012.07
5110100103-68	ANAQUEL	2012.07
5110100103-69	ANAQUEL	2012.07
5110100103-76	ANAQUEL	2012.07
5110100103-77	ANAQUEL	2012.07
5110100103-78	ANAQUEL	2012.07
5110100103-79	ANAQUEL	2012.07
5110100103-80	ANAQUEL	2012.07
5110100103-81	ANAQUEL	2012.07
5110100103-82	ANAQUEL	2012.07
5110100103-83	ANAQUEL	2012.07
5110100103-84	ANAQUEL	2012.07
5110100103-85	ANAQUEL	2012.07
5110100103-86	ANAQUEL	2012.07
5110100103-87	ANAQUEL	2012.07
5110100103-88	ANAQUEL	2012.07
5110100103-89	ANAQUEL	2012.07
5110100103-90	ANAQUEL	2012.07
5110100103-91	ANAQUEL	2012.07
5110100103-141	ANAQUEL	2012.07
5110100103-142	ANAQUEL	2012.07
5110100103-143	ANAQUEL	2012.07
5110100103-144	ANAQUEL	2012.07
5110100103-148	ANAQUEL	2012.07
5110100103-152	ANAQUEL	2012.07
5650100004-3	ANTENA	446.6
5650100008-1	APARATO TELEFÓNICO	446.6
5650100008-7	APARATO TELEFÓNICO	446.6
5650100008-4	APARATO TELEFÓNICO	446.6
5650100008-5	APARATO TELEFÓNICO	446.6
5650100008-6	APARATO TELEFÓNICO	446.6
5650100008-3	APARATO TELEFÓNICO	446.6
5650100008-17	APARATO TELEFÓNICO	446.6
5650100008-18	APARATO TELEFÓNICO	446.6
5650100008-14	APARATO TELEFÓNICO	446.6
5650100008-13	APARATO TELEFÓNICO	446.6
5650100008-10	APARATO TELEFÓNICO	446.6
5650100008-11	APARATO TELEFÓNICO	446.6
5650100008-12	APARATO TELEFÓNICO	446.6

MUNICIPIO DE RINCÓN DE ROMOS		
Relacion de bienes Muebles que componen su patrimonio		
Cuenta Pública de 2020 ANUALIZADA		
CÓDIGO	DESCRIPCIÓN DEL BIEN	VALOR EN LIBROS
5650100008-9	APARATO TELEFÓNICO	446.6
5650100008-42	APARATO TELEFÓNICO	446.6
5650100008-43	APARATO TELEFÓNICO	446.6
5650100008-45	APARATO TELEFÓNICO	446.6
5650100008-46	APARATO TELEFÓNICO	446.6
5650100008-47	APARATO TELEFÓNICO	446.6
5650100008-37	APARATO TELEFÓNICO	446.6
5650100008-38	APARATO TELEFÓNICO	446.6
5650100008-41	APARATO TELEFÓNICO	446.6
5650100008-49	APARATO TELEFÓNICO	446.6
5650100008-50	APARATO TELEFÓNICO	446.6
5650100008-51	APARATO TELEFÓNICO	446.6
5650100008-52	APARATO TELEFÓNICO	446.6
5650100008-35	APARATO TELEFÓNICO	446.6
5650100008-36	APARATO TELEFÓNICO	446.6
5650100008-33	APARATO TELEFÓNICO	446.6
5650100008-34	APARATO TELEFÓNICO	446.6
5650100008-32	APARATO TELEFÓNICO	446.6
5650100008-29	APARATO TELEFÓNICO	446.6
5650100008-28	APARATO TELEFÓNICO	446.6
5650100008-30	APARATO TELEFÓNICO	446.6
5650100008-31	APARATO TELEFÓNICO	446.6
5650100008-23	APARATO TELEFÓNICO	446.6
5650100008-24	APARATO TELEFÓNICO	446.6
5650100008-19	APARATO TELEFÓNICO	446.6
5650100008-20	APARATO TELEFÓNICO	147.15
5650100008-21	APARATO TELEFÓNICO	446.6
5650100008-22	APARATO TELEFÓNICO	446.6
5650100008-56	APARATO TELEFÓNICO	446.6
5650100008-64	APARATO TELEFÓNICO	446.6
5650100008-59	APARATO TELEFÓNICO	446.6
5650100008-60	APARATO TELEFÓNICO	446.6
5650100008-61	APARATO TELEFÓNICO	446.6
5650100008-63	APARATO TELEFÓNICO	446.6
5650100008-62	APARATO TELEFÓNICO	446.6
5110100102-3	ARCHIVERO CUATRO GAVETAS	3132
5110100102-4	ARCHIVERO CUATRO GAVETAS	3132
5110100102-1	ARCHIVERO CUATRO GAVETAS	4404.5
5110100102-2	ARCHIVERO CUATRO GAVETAS	4404.5
5110100001-4	ARCHIVERO DE MADERA	1226.87
5110100001-5	ARCHIVERO DE MADERA	1226.87
5110100001-6	ARCHIVERO DE MADERA	1226.87
5110100001-1	ARCHIVERO DE MADERA	3169.46
5110100001-2	ARCHIVERO DE MADERA	3169.46
5110100001-3	ARCHIVERO DE MADERA	3169.46
5110100001-7	ARCHIVERO DE MADERA	3169.46
5110100001-8	ARCHIVERO DE MADERA	1226.87
5110100001-9	ARCHIVERO DE MADERA	1226.87
5110100001-11	ARCHIVERO DE MADERA	1226.87
5110100001-12	ARCHIVERO DE MADERA	1226.87
5110100001-13	ARCHIVERO DE MADERA	1226.87
5110100001-14	ARCHIVERO DE MADERA	1226.87

MUNICIPIO DE RINCÓN DE ROMOS		
Relacion de bienes Muebles que componen su patrimonio		
Cuenta Pública de 2020 ANUALIZADA		
CÓDIGO	DESCRIPCIÓN DEL BIEN	VALOR EN LIBROS
5110100001-16	ARCHIVERO DE MADERA	1226.87
5110100001-17	ARCHIVERO DE MADERA	1226.87
5110100001-18	ARCHIVERO DE MADERA	1226.87
5110100001-19	ARCHIVERO DE MADERA	1226.87
5110100004-1	BANCA	9783
5110100004-2	BANCA	9783
5110100004-3	BANCA	520.57
5110100004-7	BANCA	520.57
5110100004-8	BANCA	520.57
5110100004-9	BANCA	520.57
5110100004-10	BANCA	520.57
5110100004-4	BANCA	520.57
5110100004-5	BANCA	520.57
5110100004-6	BANCA	520.57
5110100004-13	BANCA	520.57
5110100004-14	BANCA	520.57
5110100004-16	BANCA	520.57
5110100101-1	BANCA PLASTICO 5 PLAZAS	2448.99
5110100101-2	BANCA PLASTICO 5 PLAZAS	2448.99
5110100101-3	BANCA PLASTICO 5 PLAZAS	2448.99
5110100101-4	BANCA PLASTICO 5 PLAZAS	2448.99
5190200011-2	CARRO DE SERVICIO DE ACERO	532.61
5190200011-3	CARRO DE SERVICIO DE ACERO	532.61
5190200011-4	CARRO DE SERVICIO DE ACERO	532.61
5190200011-5	CARRO DE SERVICIO DE ACERO	532.61
5190200011-6	CARRO DE SERVICIO DE ACERO	532.61
5190200011-21	CARRO DE SERVICIO DE ACERO	532.61
5190200011-22	CARRO DE SERVICIO DE ACERO	532.61
5190200011-23	CARRO DE SERVICIO DE ACERO	532.61
5190200011-24	CARRO DE SERVICIO DE ACERO	532.61
5190200011-25	CARRO DE SERVICIO DE ACERO	532.61
5190200011-26	CARRO DE SERVICIO DE ACERO	532.61
5190200011-27	CARRO DE SERVICIO DE ACERO	532.61
5190200011-28	CARRO DE SERVICIO DE ACERO	532.61
5190200011-29	CARRO DE SERVICIO DE ACERO	532.61
5190200011-30	CARRO DE SERVICIO DE ACERO	532.61
5190200011-31	CARRO DE SERVICIO DE ACERO	532.61
5190200011-20	CARRO DE SERVICIO DE ACERO	532.61
5190200011-15	CARRO DE SERVICIO DE ACERO	532.61
5190200011-16	CARRO DE SERVICIO DE ACERO	532.61
5190200011-17	CARRO DE SERVICIO DE ACERO	532.61
5190200011-18	CARRO DE SERVICIO DE ACERO	532.61
5190200011-13	CARRO DE SERVICIO DE ACERO	532.61
5190200011-14	CARRO DE SERVICIO DE ACERO	532.61
5190200011-37	CARRO DE SERVICIO DE ACERO	532.61
5190200011-34	CARRO DE SERVICIO DE ACERO	532.61
5190200011-35	CARRO DE SERVICIO DE ACERO	532.61
5190200011-36	CARRO DE SERVICIO DE ACERO	532.61
5190200011-32	CARRO DE SERVICIO DE ACERO	532.61
5190200011-33	CARRO DE SERVICIO DE ACERO	532.61
5190100040-1	COPIADORA	4693.6
5190100052-2	ENFRIADOR Y CALENTADOR DE AGUA	1488.57

MUNICIPIO DE RINCÓN DE ROMOS		
Relacion de bienes Muebles que componen su patrimonio		
Cuenta Pública de 2020 ANUALIZADA		
CÓDIGO	DESCRIPCIÓN DEL BIEN	VALOR EN LIBROS
5190100052-16	ENFRIADOR Y CALENTADOR DE AGUA	1488.57
5190100052-15	ENFRIADOR Y CALENTADOR DE AGUA	1488.57
5190100052-10	ENFRIADOR Y CALENTADOR DE AGUA	1488.57
5190100052-9	ENFRIADOR Y CALENTADOR DE AGUA	1488.57
5190100052-17	ENFRIADOR Y CALENTADOR DE AGUA	1488.57
5190100054-1	ENGARGOLADORA	1553.85
5190100054-2	ENGARGOLADORA	1553.85
5190100054-3	ENGARGOLADORA	1553.85
5190100054-5	ENGARGOLADORA	1553.85
5190100054-4	ENGARGOLADORA	1553.85
5190100054-6	ENGARGOLADORA	292.47
5190100054-7	ENGARGOLADORA	1773.22
5190100054-10	ENGARGOLADORA	1553.85
5190100054-8	ENGARGOLADORA	1553.85
5190100054-9	ENGARGOLADORA	1553.85
5190100054-11	ENGARGOLADORA	1553.85
5190100054-12	ENGARGOLADORA	1553.85
5190100054-15	ENGARGOLADORA	1553.85
5190100054-13	ENGARGOLADORA	1553.85
5190100054-16	ENGARGOLADORA	1553.85
5190100054-20	ENGARGOLADORA	1553.85
5190100054-21	ENGARGOLADORA	1553.85
5190100054-17	ENGARGOLADORA	1553.85
5190100056-1	ENMICADORA	431.3
5110100028-3	ESCRITORIO	1700
5110100028-2	ESCRITORIO	1700
5110100028-1	ESCRITORIO	2180
5110100028-4	ESCRITORIO	1700
5110100028-22	ESCRITORIO	1700
5110100028-23	ESCRITORIO	1700
5110100028-24	ESCRITORIO	1700
5110100028-25	ESCRITORIO	1700
5110100028-26	ESCRITORIO	1700
5110100028-27	ESCRITORIO	1700
5110100028-28	ESCRITORIO	1700
5110100028-29	ESCRITORIO	1700
5110100028-30	ESCRITORIO	1700
5110100028-31	ESCRITORIO	1700
5110100028-20	ESCRITORIO	1700
5110100028-21	ESCRITORIO	1700
5110100028-17	ESCRITORIO	1700
5110100028-18	ESCRITORIO	1700
5110100028-19	ESCRITORIO	1700
5110100028-5	ESCRITORIO	1700
5110100028-6	ESCRITORIO	1700
5110100028-7	ESCRITORIO	1700
5110100028-8	ESCRITORIO	1700
5110100028-9	ESCRITORIO	1700
5110100028-10	ESCRITORIO	1700
5110100028-11	ESCRITORIO	1700
5110100028-12	ESCRITORIO	1700
5110100028-13	ESCRITORIO	1700

MUNICIPIO DE RINCÓN DE ROMOS		
Relacion de bienes Muebles que componen su patrimonio		
Cuenta Pública de 2020 ANUALIZADA		
CÓDIGO	DESCRIPCIÓN DEL BIEN	VALOR EN LIBROS
5110100028-14	ESCRITORIO	1700
5110100028-15	ESCRITORIO	1700
5110100028-16	ESCRITORIO	1700
5110100028-42	ESCRITORIO	1700
5110100028-38	ESCRITORIO	1700
5110100028-39	ESCRITORIO	1700
5110100028-40	ESCRITORIO	1700
5110100028-41	ESCRITORIO	1700
5110100028-36	ESCRITORIO	1700
5110100028-32	ESCRITORIO	1700
5110100028-35	ESCRITORIO	1700
5110100028-50	ESCRITORIO	1700
5110100028-51	ESCRITORIO	1700
5110100028-52	ESCRITORIO	1700
5110100028-54	ESCRITORIO	1700
5110100028-60	ESCRITORIO	1700
5110100028-61	ESCRITORIO	1700
5110100028-62	ESCRITORIO	1700
5110100028-63	ESCRITORIO	1700
5110100028-64	ESCRITORIO	1700
5110100028-65	ESCRITORIO	1700
5110100028-66	ESCRITORIO	1700
5110100028-67	ESCRITORIO	1700
5110100028-43	ESCRITORIO	1700
5110100028-44	ESCRITORIO	1700
5110100028-45	ESCRITORIO	1700
5110100028-46	ESCRITORIO	1700
5110100028-47	ESCRITORIO	1700
5110100028-48	ESCRITORIO	1700
5110100028-73	ESCRITORIO	1700
5110100028-74	ESCRITORIO	1700
5110100028-75	ESCRITORIO	1700
5110100028-76	ESCRITORIO	1700
5110100028-77	ESCRITORIO	1700
5110100028-78	ESCRITORIO	1700
5110100028-79	ESCRITORIO	1700
5110100028-84	ESCRITORIO	1700
5110100028-85	ESCRITORIO	1700
5110100028-86	ESCRITORIO	1700
5110100028-87	ESCRITORIO	1700
5110100028-88	ESCRITORIO	1700
5110100028-71	ESCRITORIO	1700
5110100028-72	ESCRITORIO	1700
5110100028-69	ESCRITORIO	1700
5110100028-70	ESCRITORIO	2180
5110100028-91	ESCRITORIO	1700
5110100028-92	ESCRITORIO	1700
5110100028-93	ESCRITORIO	1700
5110100028-94	ESCRITORIO	1700
5110100028-89	ESCRITORIO	1700
5110100028-90	ESCRITORIO	1700
5110100028-99	ESCRITORIO	1700

MUNICIPIO DE RINCÓN DE ROMOS		
Relacion de bienes Muebles que componen su patrimonio		
Cuenta Pública de 2020 ANUALIZADA		
CÓDIGO	DESCRIPCIÓN DEL BIEN	VALOR EN LIBROS
5110100028-100	ESCRITORIO	1700
5110100028-101	ESCRITORIO	1700
5110100028-102	ESCRITORIO	1700
5110100028-103	ESCRITORIO	1700
5110100028-104	ESCRITORIO	1700
5110100028-97	ESCRITORIO	1700
5110100028-98	ESCRITORIO	1700
5110100028-105	ESCRITORIO	1700
5110100028-106	ESCRITORIO	1700
5110100028-107	ESCRITORIO	1700
5110100028-117	ESCRITORIO	1700
5110100028-118	ESCRITORIO	1700
5110100028-119	ESCRITORIO	1700
5110100028-120	ESCRITORIO	1700
5110100028-116	ESCRITORIO	1700
5110100028-110	ESCRITORIO	1700
5110100028-111	ESCRITORIO	1700
5110100028-112	ESCRITORIO	1700
5110100028-113	ESCRITORIO	1700
5110100028-114	ESCRITORIO	1700
5110100028-115	ESCRITORIO	1700
5110100028-109	ESCRITORIO	1700
5110100028-121	ESCRITORIO	1700
5110100028-122	ESCRITORIO	1700
5110100028-123	ESCRITORIO	1700
5110100028-125	ESCRITORIO	1700
5110100028-145	ESCRITORIO	1700
5110100028-142	ESCRITORIO	1700
5110100028-144	ESCRITORIO	1700
5110100028-147	ESCRITORIO	1700
5110100028-149	ESCRITORIO	1700
5110100028-151	ESCRITORIO	1700
5110100028-128	ESCRITORIO	1700
5110100028-129	ESCRITORIO	1700
5110100028-131	ESCRITORIO	1700
5110100028-133	ESCRITORIO	1700
5110100028-136	ESCRITORIO	1700
5110100028-137	ESCRITORIO	1700
5110100028-138	ESCRITORIO	1700
5110100028-139	ESCRITORIO	1700
5110100028-143	ESCRITORIO	1700
5320100170-16	ESPEJO FRONTAL	247.88
5320100170-17	ESPEJO FRONTAL	247.88
5320100170-18	ESPEJO FRONTAL	247.88
5320100170-19	ESPEJO FRONTAL	247.88
5320100170-20	ESPEJO FRONTAL	247.88
5320100170-1	ESPEJO FRONTAL	247.88
5320100170-2	ESPEJO FRONTAL	247.88
5320100170-3	ESPEJO FRONTAL	247.88
5320100170-4	ESPEJO FRONTAL	247.88
5320100170-5	ESPEJO FRONTAL	247.88
5320100170-6	ESPEJO FRONTAL	247.88

MUNICIPIO DE RINCÓN DE ROMOS		
Relacion de bienes Muebles que componen su patrimonio		
Cuenta Pública de 2020 ANUALIZADA		
CÓDIGO	DESCRIPCIÓN DEL BIEN	VALOR EN LIBROS
5320100170-7	ESPEJO FRONTAL	247.88
5320100170-8	ESPEJO FRONTAL	247.88
5320100170-9	ESPEJO FRONTAL	247.88
5320100170-10	ESPEJO FRONTAL	247.88
5320100170-11	ESPEJO FRONTAL	247.88
5320100170-12	ESPEJO FRONTAL	247.88
5320100170-13	ESPEJO FRONTAL	247.88
5320100170-14	ESPEJO FRONTAL	247.88
5320100170-15	ESPEJO FRONTAL	247.88
5190100070-1	EXTINGUIDOR	201.82
5190100070-2	EXTINGUIDOR	201.82
5190100070-3	EXTINGUIDOR	201.82
5190100070-4	EXTINGUIDOR	201.82
5190100070-5	EXTINGUIDOR	201.82
5190100070-6	EXTINGUIDOR	201.82
5190100070-7	EXTINGUIDOR	201.82
5190100070-8	EXTINGUIDOR	201.82
5190100070-9	EXTINGUIDOR	201.82
5190100070-10	EXTINGUIDOR	201.82
5190100070-11	EXTINGUIDOR	201.82
5190100070-12	EXTINGUIDOR	201.82
5190100070-16	EXTINGUIDOR	201.82
5190100070-14	EXTINGUIDOR	201.82
5190100070-13	EXTINGUIDOR	201.82
5110100033-5	GABINETE PARA ARCHIVO	223.07
5110100033-6	GABINETE PARA ARCHIVO	223.07
5110100033-1	GABINETE PARA ARCHIVO	223.07
5110100033-2	GABINETE PARA ARCHIVO	223.07
5110100033-3	GABINETE PARA ARCHIVO	223.07
5110100033-4	GABINETE PARA ARCHIVO	223.07
5190100088-1	LÁMPARA DE PIE RODANTE	146.57
5190100088-2	LÁMPARA DE PIE RODANTE	146.57
5190100088-3	LÁMPARA DE PIE RODANTE	146.57
5190100088-4	LÁMPARA DE PIE RODANTE	146.57
5190100118-4	MAQUINA ESCRIBIR ELECTRÓNICA	584.32
5190100118-2	MAQUINA ESCRIBIR ELECTRÓNICA	584.32
5190100118-3	MAQUINA ESCRIBIR ELECTRÓNICA	584.32
5190100118-1	MAQUINA ESCRIBIR ELECTRÓNICA	584.32
5190100118-7	MAQUINA ESCRIBIR ELECTRÓNICA	584.32
5190100118-8	MAQUINA ESCRIBIR ELECTRÓNICA	584.32
5190100118-9	MAQUINA ESCRIBIR ELECTRÓNICA	391.86
5190100118-10	MAQUINA ESCRIBIR ELECTRÓNICA	584.32
5190100118-11	MAQUINA ESCRIBIR ELECTRÓNICA	584.32
5110100063-3	MESA	1839.76
5110100063-4	MESA	1839.76
5110100063-5	MESA	1839.76
5110100063-6	MESA	1839.76
5110100063-7	MESA	1839.76
5110100063-8	MESA	1839.76
5110100063-9	MESA	1839.76
5110100063-59	MESA	1839.76
5110100063-60	MESA	1839.76

MUNICIPIO DE RINCÓN DE ROMOS		
Relacion de bienes Muebles que componen su patrimonio		
Cuenta Pública de 2020 ANUALIZADA		
CÓDIGO	DESCRIPCIÓN DEL BIEN	VALOR EN LIBROS
5110100063-76	MESA	1839.76
5110100063-77	MESA	1839.76
5110100063-73	MESA	1839.76
5110100063-74	MESA	1839.76
5110100063-75	MESA	1839.76
5110100063-62	MESA	1839.76
5110100063-63	MESA	1839.76
5110100063-64	MESA	1839.76
5110100063-65	MESA	1839.76
5110100063-66	MESA	1839.76
5110100063-67	MESA	1839.76
5110100063-68	MESA	1839.76
5110100063-69	MESA	1839.76
5110100063-70	MESA	1839.76
5110100063-71	MESA	1839.76
5110100063-72	MESA	1839.76
5110100063-79	MESA	1839.76
5110100063-80	MESA	1839.76
5110100063-81	MESA	1839.76
5110100063-82	MESA	1839.76
5110100063-83	MESA	1839.76
5110100063-90	MESA	1839.76
5110100063-91	MESA	1839.76
5110100063-92	MESA	1839.76
5110100063-94	MESA	1839.76
5110100063-97	MESA	1839.76
5110100063-98	MESA	1839.76
5110100063-99	MESA	1839.76
5110100063-100	MESA	1839.76
5110100063-101	MESA	1839.76
5110100063-102	MESA	1839.76
5110100063-86	MESA	1839.76
5110100063-87	MESA	1839.76
5110100063-85	MESA	1839.76
5110100063-103	MESA	1839.76
5110100063-104	MESA	1839.76
5110100063-88	MESA	1839.76
5110100063-89	MESA	1839.76
5110100063-106	MESA	1839.76
5110100063-105	MESA	1839.76
5110100063-14	MESA	1839.76
5110100063-15	MESA	1839.76
5110100063-13	MESA	1839.76
5110100063-12	MESA	1839.76
5110100063-57	MESA	1839.76
5110100063-58	MESA	1839.76
5110100063-16	MESA	1839.76
5110100063-17	MESA	1839.76
5110100063-18	MESA	1839.76
5110100063-19	MESA	1839.76
5110100063-20	MESA	1839.76
5110100063-21	MESA	1839.76

MUNICIPIO DE RINCÓN DE ROMOS		
Relacion de bienes Muebles que componen su patrimonio		
Cuenta Pública de 2020 ANUALIZADA		
CÓDIGO	DESCRIPCIÓN DEL BIEN	VALOR EN LIBROS
5110100063-22	MESA	1839.76
5110100063-23	MESA	1839.76
5110100063-24	MESA	1839.76
5110100063-25	MESA	1839.76
5110100063-26	MESA	1839.76
5110100063-27	MESA	1839.76
5110100063-28	MESA	1839.76
5110100063-29	MESA	1839.76
5110100063-30	MESA	1839.76
5110100063-31	MESA	1839.76
5110100063-32	MESA	1839.76
5110100063-33	MESA	1839.76
5110100063-34	MESA	1839.76
5110100063-35	MESA	1839.76
5110100063-36	MESA	1839.76
5110100063-37	MESA	1839.76
5110100063-38	MESA	1839.76
5110100063-39	MESA	1839.76
5110100063-40	MESA	1839.76
5110100063-41	MESA	1839.76
5110100063-42	MESA	1839.76
5110100063-43	MESA	1839.76
5110100063-44	MESA	1839.76
5110100063-45	MESA	1839.76
5110100063-46	MESA	1839.76
5110100063-47	MESA	1839.76
5110100063-48	MESA	1839.76
5110100063-49	MESA	1839.76
5110100063-50	MESA	1839.76
5110100063-51	MESA	1839.76
5110100063-52	MESA	1839.76
5110100063-53	MESA	1839.76
5110100063-54	MESA	1839.76
5110100063-55	MESA	1839.76
5110100063-56	MESA	1839.76
5110100063-10	MESA	1839.76
5110100063-11	MESA	1839.76
5110100063-152	MESA	1839.76
5110100063-153	MESA	1839.76
5110100063-154	MESA	1839.76
5110100063-155	MESA	1839.76
5110100063-156	MESA	1839.76
5110100063-158	MESA	1839.76
5110100063-143	MESA	1839.76
5110100063-144	MESA	1839.76
5110100063-145	MESA	1839.76
5110100063-146	MESA	1839.76
5110100063-147	MESA	1839.76
5110100063-148	MESA	1839.76
5110100063-149	MESA	1839.76
5110100063-151	MESA	1839.76
5110100063-141	MESA	1839.76

MUNICIPIO DE RINCÓN DE ROMOS		
Relacion de bienes Muebles que componen su patrimonio		
Cuenta Pública de 2020 ANUALIZADA		
CÓDIGO	DESCRIPCIÓN DEL BIEN	VALOR EN LIBROS
5110100063-142	MESA	1839.76
5110100063-159	MESA	1839.76
5110100063-157	MESA	1839.76
5110100063-134	MESA	1839.76
5110100063-135	MESA	1839.76
5110100063-136	MESA	1839.76
5110100063-137	MESA	1839.76
5110100063-138	MESA	1839.76
5110100063-139	MESA	1839.76
5110100063-140	MESA	1839.76
5110100063-128	MESA	1839.76
5110100063-123	MESA	1839.76
5110100063-124	MESA	1839.76
5110100063-125	MESA	1839.76
5110100063-126	MESA	1839.76
5110100063-127	MESA	1839.76
5110100063-129	MESA	1839.76
5110100063-130	MESA	1839.76
5110100063-131	MESA	1839.76
5110100063-132	MESA	1839.76
5110100063-133	MESA	1839.76
5110100063-121	MESA	1839.76
5110100063-122	MESA	1839.76
5110100063-112	MESA	1839.76
5110100063-113	MESA	1839.76
5110100063-114	MESA	1839.76
5110100063-110	MESA	1839.76
5110100063-111	MESA	1839.76
5110100063-107	MESA	1839.76
5110100063-108	MESA	1839.76
5110100063-109	MESA	1839.76
5110100063-166	MESA	1839.76
5110100063-167	MESA	1839.76
5110100063-168	MESA	1839.76
5110100063-169	MESA	1839.76
5110100063-170	MESA	1839.76
5110100063-174	MESA	1839.76
5110100063-175	MESA	1839.76
5110100063-176	MESA	1839.76
5110100063-177	MESA	1839.76
5110100063-178	MESA	1839.76
5110100063-179	MESA	1839.76
5110100063-180	MESA	1839.76
5110100063-162	MESA	1839.76
5190200010-1	MESA CENTRAL	8882.5
5190100187-1	MESA PLEGABLE	2900
5190100187-2	MESA PLEGABLE	2900
5110100096-1	MUEBLES DE OFICINA Y ESTANTERIA	8897.2
5650100050-2	MULTINAVEGADOR DE POSICIÓN GEOGRÁFICA	446.6
5110100104-1	PANTALLA 32" LED HD	6217
5110100104-2	PANTALLA 32" LED HD	6217
5150100133-3	PANTALLA DE PROYECCION	950.62

MUNICIPIO DE RINCÓN DE ROMOS		
Relacion de bienes Muebles que componen su patrimonio		
Cuenta Pública de 2020 ANUALIZADA		
CÓDIGO	DESCRIPCIÓN DEL BIEN	VALOR EN LIBROS
5150100133-2	PANTALLA DE PROYECCION	950.62
5190200003-3	PANTALLA LED	2692.74
5190200003-4	PANTALLA LED	2692.74
5190200003-5	PANTALLA LED	2692.74
5190200003-8	PANTALLA LED	2392.42
5190200003-9	PANTALLA LED	2692.74
5190200003-10	PANTALLA LED	2692.74
5110100068-3	PERCHERO	392.73
5110100068-1	PERCHERO	392.73
5110100068-2	PERCHERO	392.73
5110100068-4	PERCHERO	392.73
5110100071-11	PIZARRONES Y ROTAFOLIOS	735.59
5110100071-12	PIZARRONES Y ROTAFOLIOS	735.59
5110100071-13	PIZARRONES Y ROTAFOLIOS	735.59
5110100071-8	PIZARRONES Y ROTAFOLIOS	735.59
5110100071-9	PIZARRONES Y ROTAFOLIOS	735.59
5110100071-10	PIZARRONES Y ROTAFOLIOS	735.59
5110100071-3	PIZARRONES Y ROTAFOLIOS	735.59
5110100071-4	PIZARRONES Y ROTAFOLIOS	735.59
5110100071-5	PIZARRONES Y ROTAFOLIOS	735.59
5110100071-6	PIZARRONES Y ROTAFOLIOS	735.59
5110100071-7	PIZARRONES Y ROTAFOLIOS	735.59
5110100071-2	PIZARRONES Y ROTAFOLIOS	735.59
5110100071-1	PIZARRONES Y ROTAFOLIOS	735.59
5110100071-14	PIZARRONES Y ROTAFOLIOS	735.59
5110100071-21	PIZARRONES Y ROTAFOLIOS	735.59
5110100071-20	PIZARRONES Y ROTAFOLIOS	735.59
5110100071-17	PIZARRONES Y ROTAFOLIOS	735.59
5110100071-19	PIZARRONES Y ROTAFOLIOS	735.59
5110100071-18	PIZARRONES Y ROTAFOLIOS	735.59
5110100071-23	PIZARRONES Y ROTAFOLIOS	735.59
5110100073-1	PORTABANDERAS	566.63
5110100073-2	PORTABANDERAS	566.63
5110100073-10	PORTABANDERAS	566.63
5110100073-11	PORTABANDERAS	566.63
5110100073-12	PORTABANDERAS	78.47
5110100073-13	PORTABANDERAS	78.47
5110100073-3	PORTABANDERAS	566.63
5110100073-4	PORTABANDERAS	566.63
5110100073-5	PORTABANDERAS	566.63
5110100073-6	PORTABANDERAS	566.63
5110100073-7	PORTABANDERAS	566.63
5110100073-8	PORTABANDERAS	566.63
5110100073-9	PORTABANDERAS	566.63
5110100073-14	PORTABANDERAS	566.63
5110100073-15	PORTABANDERAS	566.63
5110100073-24	PORTABANDERAS	566.63
5110100073-25	PORTABANDERAS	566.63
5110100073-26	PORTABANDERAS	566.63
5110100073-16	PORTABANDERAS	566.63
5110100073-22	PORTABANDERAS	566.63
5110100073-23	PORTABANDERAS	566.63

MUNICIPIO DE RINCÓN DE ROMOS		
Relacion de bienes Muebles que componen su patrimonio		
Cuenta Pública de 2020 ANUALIZADA		
CÓDIGO	DESCRIPCIÓN DEL BIEN	VALOR EN LIBROS
5110100073-18	PORTABANDERAS	566.63
5110100073-19	PORTABANDERAS	566.63
5110100073-20	PORTABANDERAS	566.63
5110100073-21	PORTABANDERAS	566.63
5110100073-29	PORTABANDERAS	566.63
5190100152-5	REFRIGERADOR (COCINA)	2458.76
5190100152-1	REFRIGERADOR (COCINA)	2458.76
5190100152-2	REFRIGERADOR (COCINA)	2458.76
5190100152-3	REFRIGERADOR (COCINA)	2458.76
5190100152-4	REFRIGERADOR (COCINA)	2458.76
5190100152-6	REFRIGERADOR (COCINA)	2458.76
5190100152-10	REFRIGERADOR (COCINA)	2458.76
5110100105-1	RELOJ CHECADOR	20000
5110100105-2	RELOJ CHECADOR	2310.62
5110100105-3	RELOJ CHECADOR	2310.62
5110100105-4	RELOJ CHECADOR	2310.62
5110100105-5	RELOJ CHECADOR	2310.62
5110100105-9	RELOJ CHECADOR	2310.62
5110100105-10	RELOJ CHECADOR	2310.62
5110100105-7	RELOJ CHECADOR	2310.62
5110100105-8	RELOJ CHECADOR	2310.62
5110100086-452	SILLA	226.8
5110100086-453	SILLA	226.8
5110100086-454	SILLA	226.8
5110100086-455	SILLA	226.8
5110100086-456	SILLA	226.8
5110100086-457	SILLA	226.8
5110100086-458	SILLA	226.8
5110100086-459	SILLA	226.8
5110100086-460	SILLA	226.8
5110100086-461	SILLA	226.8
5110100086-462	SILLA	226.8
5110100086-463	SILLA	226.8
5110100086-464	SILLA	226.8
5110100086-465	SILLA	226.8
5110100086-466	SILLA	226.8
5110100086-467	SILLA	226.8
5110100086-468	SILLA	226.8
5110100086-418	SILLA	226.8
5110100086-419	SILLA	226.8
5110100086-420	SILLA	226.8
5110100086-421	SILLA	226.8
5110100086-422	SILLA	226.8
5110100086-423	SILLA	226.8
5110100086-424	SILLA	226.8
5110100086-425	SILLA	226.8
5110100086-426	SILLA	226.8
5110100086-427	SILLA	226.8
5110100086-428	SILLA	226.8
5110100086-429	SILLA	226.8
5110100086-430	SILLA	226.8
5110100086-431	SILLA	226.8

MUNICIPIO DE RINCÓN DE ROMOS		
Relacion de bienes Muebles que componen su patrimonio		
Cuenta Pública de 2020 ANUALIZADA		
CÓDIGO	DESCRIPCIÓN DEL BIEN	VALOR EN LIBROS
5110100086-432	SILLA	226.8
5110100086-433	SILLA	226.8
5110100086-434	SILLA	226.8
5110100086-435	SILLA	226.8
5110100086-436	SILLA	226.8
5110100086-437	SILLA	226.8
5110100086-438	SILLA	226.8
5110100086-439	SILLA	226.8
5110100086-440	SILLA	226.8
5110100086-441	SILLA	226.8
5110100086-442	SILLA	226.8
5110100086-443	SILLA	226.8
5110100086-444	SILLA	226.8
5110100086-445	SILLA	226.8
5110100086-446	SILLA	226.8
5110100086-447	SILLA	226.8
5110100086-448	SILLA	226.8
5110100086-449	SILLA	226.8
5110100086-450	SILLA	226.8
5110100086-451	SILLA	226.8
5110100086-282	SILLA	226.8
5110100086-283	SILLA	226.8
5110100086-284	SILLA	226.8
5110100086-285	SILLA	226.8
5110100086-286	SILLA	226.8
5110100086-287	SILLA	226.8
5110100086-288	SILLA	226.8
5110100086-289	SILLA	226.8
5110100086-290	SILLA	226.8
5110100086-291	SILLA	226.8
5110100086-292	SILLA	226.8
5110100086-293	SILLA	226.8
5110100086-294	SILLA	226.8
5110100086-295	SILLA	226.8
5110100086-296	SILLA	226.8
5110100086-297	SILLA	226.8
5110100086-298	SILLA	226.8
5110100086-299	SILLA	226.8
5110100086-300	SILLA	226.8
5110100086-301	SILLA	226.8
5110100086-302	SILLA	226.8
5110100086-303	SILLA	226.8
5110100086-304	SILLA	226.8
5110100086-305	SILLA	226.8
5110100086-306	SILLA	226.8
5110100086-307	SILLA	226.8
5110100086-308	SILLA	226.8
5110100086-309	SILLA	226.8
5110100086-310	SILLA	226.8
5110100086-311	SILLA	226.8
5110100086-312	SILLA	226.8
5110100086-313	SILLA	226.8

MUNICIPIO DE RINCÓN DE ROMOS		
Relacion de bienes Muebles que componen su patrimonio		
Cuenta Pública de 2020 ANUALIZADA		
CÓDIGO	DESCRIPCIÓN DEL BIEN	VALOR EN LIBROS
5110100086-314	SILLA	226.8
5110100086-315	SILLA	226.8
5110100086-316	SILLA	226.8
5110100086-317	SILLA	226.8
5110100086-318	SILLA	226.8
5110100086-319	SILLA	226.8
5110100086-320	SILLA	226.8
5110100086-321	SILLA	226.8
5110100086-322	SILLA	226.8
5110100086-323	SILLA	226.8
5110100086-324	SILLA	226.8
5110100086-325	SILLA	226.8
5110100086-326	SILLA	226.8
5110100086-327	SILLA	226.8
5110100086-328	SILLA	226.8
5110100086-329	SILLA	226.8
5110100086-330	SILLA	226.8
5110100086-331	SILLA	226.8
5110100086-332	SILLA	226.8
5110100086-333	SILLA	226.8
5110100086-334	SILLA	226.8
5110100086-335	SILLA	226.8
5110100086-336	SILLA	226.8
5110100086-337	SILLA	226.8
5110100086-338	SILLA	226.8
5110100086-339	SILLA	226.8
5110100086-340	SILLA	226.8
5110100086-341	SILLA	226.8
5110100086-342	SILLA	226.8
5110100086-343	SILLA	226.8
5110100086-344	SILLA	226.8
5110100086-345	SILLA	226.8
5110100086-346	SILLA	226.8
5110100086-347	SILLA	226.8
5110100086-348	SILLA	226.8
5110100086-349	SILLA	226.8
5110100086-350	SILLA	226.8
5110100086-351	SILLA	226.8
5110100086-352	SILLA	226.8
5110100086-353	SILLA	226.8
5110100086-354	SILLA	226.8
5110100086-355	SILLA	226.8
5110100086-356	SILLA	226.8
5110100086-357	SILLA	226.8
5110100086-358	SILLA	226.8
5110100086-359	SILLA	226.8
5110100086-360	SILLA	226.8
5110100086-361	SILLA	226.8
5110100086-362	SILLA	226.8
5110100086-363	SILLA	226.8
5110100086-364	SILLA	226.8
5110100086-365	SILLA	226.8

MUNICIPIO DE RINCÓN DE ROMOS		
Relacion de bienes Muebles que componen su patrimonio		
Cuenta Pública de 2020 ANUALIZADA		
CÓDIGO	DESCRIPCIÓN DEL BIEN	VALOR EN LIBROS
5110100086-366	SILLA	226.8
5110100086-367	SILLA	226.8
5110100086-368	SILLA	226.8
5110100086-369	SILLA	226.8
5110100086-370	SILLA	226.8
5110100086-371	SILLA	226.8
5110100086-372	SILLA	226.8
5110100086-373	SILLA	226.8
5110100086-374	SILLA	226.8
5110100086-375	SILLA	226.8
5110100086-376	SILLA	226.8
5110100086-377	SILLA	226.8
5110100086-378	SILLA	226.8
5110100086-379	SILLA	226.8
5110100086-380	SILLA	226.8
5110100086-381	SILLA	226.8
5110100086-382	SILLA	226.8
5110100086-383	SILLA	226.8
5110100086-384	SILLA	226.8
5110100086-385	SILLA	226.8
5110100086-386	SILLA	226.8
5110100086-387	SILLA	226.8
5110100086-388	SILLA	226.8
5110100086-389	SILLA	226.8
5110100086-390	SILLA	226.8
5110100086-391	SILLA	226.8
5110100086-392	SILLA	226.8
5110100086-393	SILLA	226.8
5110100086-394	SILLA	226.8
5110100086-395	SILLA	226.8
5110100086-396	SILLA	226.8
5110100086-397	SILLA	226.8
5110100086-398	SILLA	226.8
5110100086-399	SILLA	226.8
5110100086-400	SILLA	226.8
5110100086-401	SILLA	226.8
5110100086-402	SILLA	226.8
5110100086-403	SILLA	226.8
5110100086-404	SILLA	226.8
5110100086-405	SILLA	226.8
5110100086-406	SILLA	226.8
5110100086-407	SILLA	226.8
5110100086-408	SILLA	226.8
5110100086-409	SILLA	226.8
5110100086-410	SILLA	226.8
5110100086-411	SILLA	226.8
5110100086-412	SILLA	226.8
5110100086-413	SILLA	226.8
5110100086-414	SILLA	226.8
5110100086-415	SILLA	226.8
5110100086-416	SILLA	226.8
5110100086-417	SILLA	226.8

MUNICIPIO DE RINCÓN DE ROMOS		
Relacion de bienes Muebles que componen su patrimonio		
Cuenta Pública de 2020 ANUALIZADA		
CÓDIGO	DESCRIPCIÓN DEL BIEN	VALOR EN LIBROS
5110100086-91	SILLA	226.8
5110100086-92	SILLA	226.8
5110100086-93	SILLA	226.8
5110100086-94	SILLA	226.8
5110100086-95	SILLA	226.8
5110100086-96	SILLA	226.8
5110100086-97	SILLA	226.8
5110100086-98	SILLA	226.8
5110100086-99	SILLA	226.8
5110100086-100	SILLA	226.8
5110100086-101	SILLA	226.8
5110100086-102	SILLA	226.8
5110100086-103	SILLA	226.8
5110100086-104	SILLA	226.8
5110100086-105	SILLA	226.8
5110100086-106	SILLA	226.8
5110100086-107	SILLA	226.8
5110100086-108	SILLA	226.8
5110100086-109	SILLA	226.8
5110100086-110	SILLA	226.8
5110100086-111	SILLA	226.8
5110100086-112	SILLA	226.8
5110100086-113	SILLA	226.8
5110100086-114	SILLA	226.8
5110100086-115	SILLA	226.8
5110100086-116	SILLA	226.8
5110100086-117	SILLA	226.8
5110100086-118	SILLA	226.8
5110100086-119	SILLA	226.8
5110100086-120	SILLA	226.8
5110100086-121	SILLA	226.8
5110100086-122	SILLA	226.8
5110100086-123	SILLA	226.8
5110100086-124	SILLA	226.8
5110100086-125	SILLA	226.8
5110100086-126	SILLA	226.8
5110100086-127	SILLA	226.8
5110100086-128	SILLA	226.8
5110100086-129	SILLA	226.8
5110100086-130	SILLA	226.8
5110100086-131	SILLA	226.8
5110100086-132	SILLA	226.8
5110100086-133	SILLA	226.8
5110100086-134	SILLA	226.8
5110100086-135	SILLA	226.8
5110100086-136	SILLA	226.8
5110100086-137	SILLA	226.8
5110100086-138	SILLA	226.8
5110100086-139	SILLA	226.8
5110100086-140	SILLA	226.8
5110100086-141	SILLA	226.8
5110100086-142	SILLA	226.8

MUNICIPIO DE RINCÓN DE ROMOS		
Relacion de bienes Muebles que componen su patrimonio		
Cuenta Pública de 2020 ANUALIZADA		
CÓDIGO	DESCRIPCIÓN DEL BIEN	VALOR EN LIBROS
5110100086-143	SILLA	226.8
5110100086-144	SILLA	226.8
5110100086-145	SILLA	226.8
5110100086-31	SILLA	417.6
5110100086-32	SILLA	417.6
5110100086-33	SILLA	417.6
5110100086-34	SILLA	417.6
5110100086-35	SILLA	417.6
5110100086-36	SILLA	417.6
5110100086-37	SILLA	417.6
5110100086-38	SILLA	417.6
5110100086-39	SILLA	417.6
5110100086-40	SILLA	417.6
5110100086-41	SILLA	417.6
5110100086-42	SILLA	417.6
5110100086-43	SILLA	417.6
5110100086-44	SILLA	417.6
5110100086-45	SILLA	417.6
5110100086-46	SILLA	417.6
5110100086-47	SILLA	417.6
5110100086-48	SILLA	417.6
5110100086-49	SILLA	417.6
5110100086-50	SILLA	417.6
5110100086-51	SILLA	417.6
5110100086-52	SILLA	417.6
5110100086-53	SILLA	417.6
5110100086-54	SILLA	417.6
5110100086-55	SILLA	417.6
5110100086-56	SILLA	417.6
5110100086-57	SILLA	417.6
5110100086-58	SILLA	417.6
5110100086-59	SILLA	417.6
5110100086-60	SILLA	417.6
5110100086-61	SILLA	417.6
5110100086-62	SILLA	417.6
5110100086-63	SILLA	417.6
5110100086-64	SILLA	417.6
5110100086-65	SILLA	417.6
5110100086-66	SILLA	417.6
5110100086-67	SILLA	417.6
5110100086-68	SILLA	417.6
5110100086-69	SILLA	417.6
5110100086-70	SILLA	417.6
5110100086-71	SILLA	417.6
5110100086-72	SILLA	417.6
5110100086-73	SILLA	417.6
5110100086-74	SILLA	417.6
5110100086-75	SILLA	417.6
5110100086-76	SILLA	417.6
5110100086-77	SILLA	417.6
5110100086-78	SILLA	417.6
5110100086-79	SILLA	417.6

MUNICIPIO DE RINCÓN DE ROMOS		
Relacion de bienes Muebles que componen su patrimonio		
Cuenta Pública de 2020 ANUALIZADA		
CÓDIGO	DESCRIPCIÓN DEL BIEN	VALOR EN LIBROS
5110100086-80	SILLA	417.6
5110100086-81	SILLA	417.6
5110100086-82	SILLA	417.6
5110100086-83	SILLA	417.6
5110100086-84	SILLA	417.6
5110100086-85	SILLA	417.6
5110100086-86	SILLA	417.6
5110100086-87	SILLA	417.6
5110100086-88	SILLA	417.6
5110100086-89	SILLA	417.6
5110100086-90	SILLA	417.6
5110100086-146	SILLA	226.8
5110100086-147	SILLA	226.8
5110100086-148	SILLA	226.8
5110100086-149	SILLA	226.8
5110100086-150	SILLA	226.8
5110100086-151	SILLA	226.8
5110100086-152	SILLA	226.8
5110100086-153	SILLA	226.8
5110100086-154	SILLA	226.8
5110100086-155	SILLA	226.8
5110100086-156	SILLA	226.8
5110100086-157	SILLA	226.8
5110100086-158	SILLA	226.8
5110100086-159	SILLA	226.8
5110100086-160	SILLA	226.8
5110100086-161	SILLA	226.8
5110100086-162	SILLA	226.8
5110100086-163	SILLA	226.8
5110100086-164	SILLA	226.8
5110100086-165	SILLA	226.8
5110100086-166	SILLA	226.8
5110100086-167	SILLA	226.8
5110100086-168	SILLA	226.8
5110100086-169	SILLA	226.8
5110100086-170	SILLA	226.8
5110100086-171	SILLA	226.8
5110100086-172	SILLA	226.8
5110100086-173	SILLA	226.8
5110100086-174	SILLA	226.8
5110100086-175	SILLA	226.8
5110100086-176	SILLA	226.8
5110100086-177	SILLA	226.8
5110100086-178	SILLA	226.8
5110100086-179	SILLA	226.8
5110100086-180	SILLA	226.8
5110100086-181	SILLA	226.8
5110100086-182	SILLA	226.8
5110100086-183	SILLA	226.8
5110100086-184	SILLA	226.8
5110100086-185	SILLA	226.8
5110100086-186	SILLA	226.8

MUNICIPIO DE RINCÓN DE ROMOS		
Relacion de bienes Muebles que componen su patrimonio		
Cuenta Pública de 2020 ANUALIZADA		
CÓDIGO	DESCRIPCIÓN DEL BIEN	VALOR EN LIBROS
5110100086-187	SILLA	226.8
5110100086-188	SILLA	226.8
5110100086-189	SILLA	226.8
5110100086-190	SILLA	226.8
5110100086-191	SILLA	226.8
5110100086-192	SILLA	226.8
5110100086-193	SILLA	226.8
5110100086-194	SILLA	226.8
5110100086-195	SILLA	226.8
5110100086-196	SILLA	226.8
5110100086-197	SILLA	226.8
5110100086-198	SILLA	226.8
5110100086-199	SILLA	226.8
5110100086-200	SILLA	226.8
5110100086-201	SILLA	226.8
5110100086-202	SILLA	226.8
5110100086-203	SILLA	226.8
5110100086-204	SILLA	226.8
5110100086-205	SILLA	226.8
5110100086-206	SILLA	226.8
5110100086-207	SILLA	226.8
5110100086-208	SILLA	226.8
5110100086-209	SILLA	226.8
5110100086-210	SILLA	226.8
5110100086-211	SILLA	226.8
5110100086-212	SILLA	226.8
5110100086-213	SILLA	226.8
5110100086-214	SILLA	226.8
5110100086-215	SILLA	226.8
5110100086-216	SILLA	226.8
5110100086-217	SILLA	226.8
5110100086-218	SILLA	226.8
5110100086-219	SILLA	226.8
5110100086-220	SILLA	226.8
5110100086-221	SILLA	226.8
5110100086-222	SILLA	226.8
5110100086-223	SILLA	226.8
5110100086-224	SILLA	226.8
5110100086-225	SILLA	226.8
5110100086-226	SILLA	226.8
5110100086-227	SILLA	226.8
5110100086-228	SILLA	226.8
5110100086-229	SILLA	226.8
5110100086-230	SILLA	226.8
5110100086-231	SILLA	226.8
5110100086-232	SILLA	226.8
5110100086-233	SILLA	226.8
5110100086-234	SILLA	226.8
5110100086-235	SILLA	226.8
5110100086-236	SILLA	226.8
5110100086-237	SILLA	226.8
5110100086-238	SILLA	226.8

MUNICIPIO DE RINCÓN DE ROMOS		
Relacion de bienes Muebles que componen su patrimonio		
Cuenta Pública de 2020 ANUALIZADA		
CÓDIGO	DESCRIPCIÓN DEL BIEN	VALOR EN LIBROS
5110100086-239	SILLA	226.8
5110100086-240	SILLA	226.8
5110100086-241	SILLA	226.8
5110100086-242	SILLA	226.8
5110100086-243	SILLA	226.8
5110100086-244	SILLA	226.8
5110100086-245	SILLA	226.8
5110100086-246	SILLA	226.8
5110100086-247	SILLA	226.8
5110100086-248	SILLA	226.8
5110100086-249	SILLA	226.8
5110100086-250	SILLA	226.8
5110100086-251	SILLA	226.8
5110100086-252	SILLA	226.8
5110100086-253	SILLA	226.8
5110100086-254	SILLA	226.8
5110100086-255	SILLA	226.8
5110100086-256	SILLA	226.8
5110100086-257	SILLA	226.8
5110100086-258	SILLA	226.8
5110100086-259	SILLA	226.8
5110100086-260	SILLA	226.8
5110100086-261	SILLA	226.8
5110100086-262	SILLA	226.8
5110100086-263	SILLA	226.8
5110100086-264	SILLA	226.8
5110100086-265	SILLA	226.8
5110100086-266	SILLA	226.8
5110100086-267	SILLA	226.8
5110100086-268	SILLA	226.8
5110100086-269	SILLA	226.8
5110100086-270	SILLA	226.8
5110100086-271	SILLA	226.8
5110100086-272	SILLA	226.8
5110100086-273	SILLA	226.8
5110100086-274	SILLA	226.8
5110100086-275	SILLA	226.8
5110100086-276	SILLA	226.8
5110100086-277	SILLA	226.8
5110100086-278	SILLA	226.8
5110100086-279	SILLA	226.8
5110100086-280	SILLA	226.8
5110100086-281	SILLA	226.8
5110100086-469	SILLA	226.8
5110100086-470	SILLA	226.8
5110100086-471	SILLA	226.8
5110100086-472	SILLA	226.8
5110100086-473	SILLA	226.8
5110100086-474	SILLA	226.8
5110100086-475	SILLA	226.8
5110100086-476	SILLA	226.8
5110100086-477	SILLA	226.8

MUNICIPIO DE RINCÓN DE ROMOS		
Relacion de bienes Muebles que componen su patrimonio		
Cuenta Pública de 2020 ANUALIZADA		
CÓDIGO	DESCRIPCIÓN DEL BIEN	VALOR EN LIBROS
5110100086-478	SILLA	226.8
5110100086-479	SILLA	226.8
5110100086-480	SILLA	226.8
5110100086-481	SILLA	226.8
5110100086-482	SILLA	226.8
5110100086-483	SILLA	226.8
5110100086-484	SILLA	226.8
5110100086-485	SILLA	226.8
5110100086-486	SILLA	226.8
5110100086-487	SILLA	226.8
5110100086-488	SILLA	226.8
5110100086-489	SILLA	226.8
5110100086-490	SILLA	226.8
5110100086-491	SILLA	226.8
5110100086-492	SILLA	226.8
5110100086-493	SILLA	226.8
5110100086-494	SILLA	226.8
5110100086-495	SILLA	226.8
5110100086-496	SILLA	226.8
5110100086-497	SILLA	226.8
5110100086-498	SILLA	226.8
5110100086-499	SILLA	226.8
5110100086-500	SILLA	226.8
5110100086-501	SILLA	226.8
5110100086-502	SILLA	226.8
5110100086-503	SILLA	226.8
5110100086-504	SILLA	226.8
5110100086-505	SILLA	226.8
5110100086-506	SILLA	226.8
5110100086-507	SILLA	226.8
5110100086-508	SILLA	226.8
5110100086-509	SILLA	226.8
5110100086-510	SILLA	226.8
5110100086-511	SILLA	226.8
5110100086-512	SILLA	226.8
5110100086-513	SILLA	226.8
5110100086-514	SILLA	226.8
5110100086-515	SILLA	226.8
5110100086-516	SILLA	226.8
5110100086-517	SILLA	226.8
5110100086-518	SILLA	226.8
5110100086-519	SILLA	226.8
5110100086-520	SILLA	226.8
5110100086-521	SILLA	226.8
5110100086-522	SILLA	226.8
5110100086-523	SILLA	226.8
5110100086-524	SILLA	226.8
5110100086-525	SILLA	226.8
5110100086-526	SILLA	226.8
5110100086-527	SILLA	226.8
5110100086-528	SILLA	226.8
5110100086-529	SILLA	226.8

MUNICIPIO DE RINCÓN DE ROMOS		
Relacion de bienes Muebles que componen su patrimonio		
Cuenta Pública de 2020 ANUALIZADA		
CÓDIGO	DESCRIPCIÓN DEL BIEN	VALOR EN LIBROS
5110100086-530	SILLA	226.8
5110100086-531	SILLA	226.8
5110100086-532	SILLA	226.8
5110100086-533	SILLA	226.8
5110100086-534	SILLA	226.8
5110100086-535	SILLA	226.8
5110100086-536	SILLA	226.8
5110100086-537	SILLA	226.8
5110100086-538	SILLA	226.8
5110100086-539	SILLA	226.8
5110100086-540	SILLA	226.8
5110100086-541	SILLA	226.8
5110100086-542	SILLA	226.8
5110100086-543	SILLA	226.8
5110100086-544	SILLA	226.8
5110100086-545	SILLA	226.8
5110100086-546	SILLA	226.8
5110100086-547	SILLA	226.8
5110100086-553	SILLA	226.8
5110100086-554	SILLA	226.8
5110100086-555	SILLA	226.8
5110100086-556	SILLA	226.8
5110100086-557	SILLA	226.8
5110100086-558	SILLA	226.8
5110100086-559	SILLA	226.8
5110100086-560	SILLA	226.8
5110100086-561	SILLA	226.8
5110100086-562	SILLA	226.8
5110100086-563	SILLA	226.8
5110100086-564	SILLA	226.8
5110100086-565	SILLA	226.8
5110100086-566	SILLA	226.8
5110100086-567	SILLA	226.8
5110100086-568	SILLA	226.8
5110100086-569	SILLA	226.8
5110100086-570	SILLA	226.8
5110100086-571	SILLA	226.8
5110100086-572	SILLA	226.8
5110100086-573	SILLA	226.8
5110100086-574	SILLA	226.8
5110100086-575	SILLA	226.8
5110100086-576	SILLA	226.8
5110100086-577	SILLA	226.8
5110100086-578	SILLA	226.8
5110100086-579	SILLA	226.8
5110100086-580	SILLA	226.8
5110100086-581	SILLA	226.8
5110100086-582	SILLA	226.8
5110100086-583	SILLA	226.8
5110100086-584	SILLA	226.8
5110100086-585	SILLA	226.8
5110100086-586	SILLA	226.8

MUNICIPIO DE RINCÓN DE ROMOS		
Relacion de bienes Muebles que componen su patrimonio		
Cuenta Pública de 2020 ANUALIZADA		
CÓDIGO	DESCRIPCIÓN DEL BIEN	VALOR EN LIBROS
5110100086-587	SILLA	226.8
5110100086-588	SILLA	226.8
5110100086-589	SILLA	226.8
5110100086-590	SILLA	226.8
5110100086-591	SILLA	226.8
5110100086-592	SILLA	226.8
5110100086-593	SILLA	226.8
5110100086-594	SILLA	226.8
5110100086-595	SILLA	226.8
5110100086-596	SILLA	226.8
5110100086-597	SILLA	226.8
5110100086-598	SILLA	226.8
5110100086-599	SILLA	226.8
5110100086-600	SILLA	226.8
5110100086-601	SILLA	226.8
5110100086-602	SILLA	226.8
5110100086-603	SILLA	226.8
5110100086-604	SILLA	226.8
5110100086-605	SILLA	226.8
5110100086-606	SILLA	226.8
5110100086-607	SILLA	226.8
5110100086-608	SILLA	226.8
5110100086-609	SILLA	226.8
5110100086-610	SILLA	226.8
5110100086-611	SILLA	226.8
5110100086-612	SILLA	226.8
5110100086-613	SILLA	226.8
5110100086-614	SILLA	226.8
5110100086-615	SILLA	226.8
5110100086-616	SILLA	226.8
5110100086-617	SILLA	226.8
5110100086-618	SILLA	226.8
5110100086-619	SILLA	226.8
5110100086-620	SILLA	226.8
5110100086-621	SILLA	226.8
5110100086-622	SILLA	226.8
5110100086-623	SILLA	226.8
5110100086-624	SILLA	226.8
5110100086-625	SILLA	226.8
5110100086-626	SILLA	226.8
5110100086-627	SILLA	226.8
5110100086-628	SILLA	226.8
5110100086-629	SILLA	226.8
5110100086-630	SILLA	226.8
5110100086-631	SILLA	226.8
5110100086-632	SILLA	226.8
5110100086-633	SILLA	226.8
5110100086-634	SILLA	226.8
5110100086-635	SILLA	226.8
5110100086-636	SILLA	226.8
5110100086-637	SILLA	226.8
5110100086-638	SILLA	226.8

MUNICIPIO DE RINCÓN DE ROMOS		
Relacion de bienes Muebles que componen su patrimonio		
Cuenta Pública de 2020 ANUALIZADA		
CÓDIGO	DESCRIPCIÓN DEL BIEN	VALOR EN LIBROS
5110100086-639	SILLA	226.8
5110100086-640	SILLA	226.8
5110100086-641	SILLA	226.8
5110100086-642	SILLA	226.8
5110100086-643	SILLA	226.8
5110100086-644	SILLA	226.8
5110100086-645	SILLA	226.8
5110100086-646	SILLA	226.8
5110100086-647	SILLA	226.8
5110100086-648	SILLA	226.8
5110100086-649	SILLA	226.8
5110100086-650	SILLA	226.8
5110100086-651	SILLA	226.8
5110100086-652	SILLA	226.8
5110100086-653	SILLA	226.8
5110100086-654	SILLA	226.8
5110100086-655	SILLA	226.8
5110100086-656	SILLA	226.8
5110100086-657	SILLA	226.8
5110100086-658	SILLA	226.8
5110100086-659	SILLA	226.8
5110100086-660	SILLA	226.8
5110100086-661	SILLA	226.8
5110100086-662	SILLA	226.8
5110100086-663	SILLA	226.8
5110100086-664	SILLA	226.8
5110100086-665	SILLA	226.8
5110100086-666	SILLA	226.8
5110100086-667	SILLA	226.8
5110100086-668	SILLA	226.8
5110100086-669	SILLA	226.8
5110100086-670	SILLA	226.8
5110100086-671	SILLA	226.8
5110100086-672	SILLA	226.8
5110100086-673	SILLA	226.8
5110100086-674	SILLA	226.8
5110100086-675	SILLA	226.8
5110100086-676	SILLA	226.8
5110100086-677	SILLA	226.8
5110100086-678	SILLA	226.8
5110100086-679	SILLA	226.8
5110100086-680	SILLA	226.8
5110100086-681	SILLA	226.8
5110100086-682	SILLA	226.8
5110100086-683	SILLA	226.8
5110100086-684	SILLA	226.8
5110100086-685	SILLA	226.8
5110100086-686	SILLA	226.8
5110100086-687	SILLA	226.8
5110100086-688	SILLA	226.8
5110100086-689	SILLA	226.8
5110100086-690	SILLA	226.8

MUNICIPIO DE RINCÓN DE ROMOS		
Relacion de bienes Muebles que componen su patrimonio		
Cuenta Pública de 2020 ANUALIZADA		
CÓDIGO	DESCRIPCIÓN DEL BIEN	VALOR EN LIBROS
5110100086-691	SILLA	226.8
5110100086-692	SILLA	226.8
5110100086-693	SILLA	226.8
5110100086-694	SILLA	226.8
5110100086-695	SILLA	226.8
5110100086-696	SILLA	226.8
5110100086-697	SILLA	226.8
5110100086-698	SILLA	226.8
5110100086-699	SILLA	226.8
5110100086-700	SILLA	226.8
5110100086-701	SILLA	226.8
5110100086-702	SILLA	226.8
5110100086-703	SILLA	226.8
5110100086-704	SILLA	226.8
5110100086-705	SILLA	226.8
5110100086-706	SILLA	226.8
5110100086-707	SILLA	226.8
5110100086-708	SILLA	226.8
5110100086-709	SILLA	226.8
5110100086-710	SILLA	226.8
5110100086-711	SILLA	226.8
5110100086-712	SILLA	226.8
5110100086-713	SILLA	226.8
5110100086-714	SILLA	226.8
5110100086-715	SILLA	226.8
5110100086-716	SILLA	226.8
5110100086-717	SILLA	226.8
5110100086-718	SILLA	226.8
5110100086-719	SILLA	226.8
5110100086-720	SILLA	226.8
5110100086-721	SILLA	226.8
5110100086-722	SILLA	226.8
5110100086-723	SILLA	226.8
5110100086-724	SILLA	226.8
5110100086-725	SILLA	226.8
5110100086-726	SILLA	226.8
5110100086-727	SILLA	226.8
5110100086-728	SILLA	226.8
5110100086-729	SILLA	226.8
5110100086-730	SILLA	226.8
5110100086-731	SILLA	226.8
5110100086-732	SILLA	226.8
5110100086-733	SILLA	226.8
5110100086-734	SILLA	226.8
5110100086-735	SILLA	226.8
5110100086-736	SILLA	226.8
5110100086-737	SILLA	226.8
5110100086-738	SILLA	226.8
5110100086-739	SILLA	226.8
5110100086-740	SILLA	226.8
5110100086-741	SILLA	226.8
5110100086-742	SILLA	226.8

MUNICIPIO DE RINCÓN DE ROMOS		
Relacion de bienes Muebles que componen su patrimonio		
Cuenta Pública de 2020 ANUALIZADA		
CÓDIGO	DESCRIPCIÓN DEL BIEN	VALOR EN LIBROS
5110100086-743	SILLA	226.8
5110100086-744	SILLA	226.8
5110100086-745	SILLA	226.8
5110100086-746	SILLA	226.8
5110100086-747	SILLA	226.8
5110100086-748	SILLA	226.8
5110100086-749	SILLA	226.8
5110100086-750	SILLA	226.8
5110100086-751	SILLA	226.8
5110100086-752	SILLA	226.8
5110100086-753	SILLA	226.8
5110100086-754	SILLA	226.8
5110100086-755	SILLA	226.8
5110100086-756	SILLA	226.8
5110100086-757	SILLA	226.8
5110100086-758	SILLA	226.8
5110100086-759	SILLA	226.8
5110100086-760	SILLA	226.8
5110100086-761	SILLA	226.8
5110100086-762	SILLA	226.8
5110100086-763	SILLA	226.8
5110100086-764	SILLA	226.8
5110100086-765	SILLA	226.8
5110100086-766	SILLA	226.8
5110100086-767	SILLA	226.8
5110100086-768	SILLA	226.8
5110100086-769	SILLA	226.8
5110100086-770	SILLA	226.8
5110100086-771	SILLA	226.8
5110100086-772	SILLA	226.8
5110100086-773	SILLA	226.8
5110100086-774	SILLA	226.8
5110100086-775	SILLA	226.8
5110100086-776	SILLA	226.8
5110100086-777	SILLA	226.8
5110100086-778	SILLA	226.8
5110100086-779	SILLA	226.8
5110100086-780	SILLA	226.8
5110100086-781	SILLA	226.8
5110100086-782	SILLA	226.8
5110100086-783	SILLA	226.8
5110100086-784	SILLA	226.8
5110100086-785	SILLA	226.8
5110100086-786	SILLA	226.8
5110100086-787	SILLA	226.8
5110100086-788	SILLA	226.8
5110100086-789	SILLA	226.8
5110100086-790	SILLA	226.8
5110100086-791	SILLA	226.8
5110100086-792	SILLA	226.8
5110100086-793	SILLA	226.8
5110100086-794	SILLA	226.8

MUNICIPIO DE RINCÓN DE ROMOS		
Relacion de bienes Muebles que componen su patrimonio		
Cuenta Pública de 2020 ANUALIZADA		
CÓDIGO	DESCRIPCIÓN DEL BIEN	VALOR EN LIBROS
5110100086-795	SILLA	226.8
5110100086-796	SILLA	226.8
5110100086-797	SILLA	226.8
5110100086-798	SILLA	226.8
5110100086-799	SILLA	226.8
5110100086-800	SILLA	226.8
5110100086-801	SILLA	226.8
5110100086-802	SILLA	226.8
5110100086-803	SILLA	226.8
5110100086-804	SILLA	226.8
5110100086-805	SILLA	226.8
5110100086-806	SILLA	226.8
5110100086-807	SILLA	226.8
5110100086-808	SILLA	226.8
5110100086-809	SILLA	226.8
5110100086-810	SILLA	226.8
5110100086-811	SILLA	226.8
5110100086-812	SILLA	226.8
5110100086-813	SILLA	226.8
5110100086-814	SILLA	226.8
5110100086-815	SILLA	226.8
5110100086-816	SILLA	226.8
5110100086-817	SILLA	226.8
5110100086-818	SILLA	226.8
5110100086-819	SILLA	226.8
5110100086-820	SILLA	226.8
5110100086-821	SILLA	226.8
5110100086-822	SILLA	226.8
5110100086-823	SILLA	226.8
5110100086-824	SILLA	226.8
5110100086-825	SILLA	226.8
5110100086-826	SILLA	226.8
5110100086-827	SILLA	226.8
5110100086-828	SILLA	226.8
5110100086-829	SILLA	226.8
5110100086-830	SILLA	226.8
5110100086-831	SILLA	226.8
5110100086-832	SILLA	226.8
5110100086-833	SILLA	226.8
5110100086-834	SILLA	226.8
5110100086-835	SILLA	226.8
5110100086-836	SILLA	226.8
5110100086-837	SILLA	226.8
5110100086-838	SILLA	226.8
5110100086-839	SILLA	226.8
5110100086-840	SILLA	226.8
5110100086-841	SILLA	226.8
5110100086-842	SILLA	226.8
5110100086-843	SILLA	226.8
5110100086-844	SILLA	226.8
5110100086-845	SILLA	226.8
5110100086-846	SILLA	226.8

MUNICIPIO DE RINCÓN DE ROMOS		
Relacion de bienes Muebles que componen su patrimonio		
Cuenta Pública de 2020 ANUALIZADA		
CÓDIGO	DESCRIPCIÓN DEL BIEN	VALOR EN LIBROS
5110100086-847	SILLA	226.8
5110100086-848	SILLA	226.8
5110100086-849	SILLA	226.8
5110100086-850	SILLA	226.8
5110100086-851	SILLA	226.8
5110100086-852	SILLA	226.8
5110100086-853	SILLA	226.8
5110100086-854	SILLA	226.8
5110100086-855	SILLA	226.8
5110100086-856	SILLA	226.8
5110100086-857	SILLA	226.8
5110100086-858	SILLA	226.8
5110100086-859	SILLA	226.8
5110100086-860	SILLA	226.8
5110100086-861	SILLA	226.8
5110100086-862	SILLA	226.8
5110100086-863	SILLA	226.8
5110100086-864	SILLA	226.8
5110100086-865	SILLA	226.8
5110100086-866	SILLA	226.8
5110100086-867	SILLA	226.8
5110100086-868	SILLA	226.8
5110100086-869	SILLA	226.8
5110100086-870	SILLA	226.8
5110100086-871	SILLA	226.8
5110100086-872	SILLA	226.8
5110100086-873	SILLA	226.8
5110100086-874	SILLA	226.8
5110100086-875	SILLA	226.8
5110100086-876	SILLA	226.8
5110100086-877	SILLA	226.8
5110100086-878	SILLA	226.8
5110100086-879	SILLA	226.8
5110100086-880	SILLA	226.8
5110100086-881	SILLA	226.8
5110100086-882	SILLA	226.8
5110100086-883	SILLA	226.8
5110100086-884	SILLA	226.8
5110100086-885	SILLA	226.8
5110100086-886	SILLA	226.8
5110100086-887	SILLA	226.8
5110100086-888	SILLA	226.8
5110100086-889	SILLA	226.8
5110100086-890	SILLA	226.8
5110100086-891	SILLA	226.8
5110100086-892	SILLA	226.8
5110100086-893	SILLA	226.8
5110100086-894	SILLA	226.8
5110100086-895	SILLA	226.8
5110100086-896	SILLA	226.8
5110100086-897	SILLA	226.8
5110100086-898	SILLA	226.8

MUNICIPIO DE RINCÓN DE ROMOS		
Relacion de bienes Muebles que componen su patrimonio		
Cuenta Pública de 2020 ANUALIZADA		
CÓDIGO	DESCRIPCIÓN DEL BIEN	VALOR EN LIBROS
5110100086-899	SILLA	226.8
5110100086-900	SILLA	226.8
5110100086-901	SILLA	226.8
5110100086-902	SILLA	226.8
5110100086-903	SILLA	226.8
5110100086-904	SILLA	226.8
5110100086-905	SILLA	226.8
5110100086-906	SILLA	226.8
5110100086-907	SILLA	226.8
5110100086-908	SILLA	226.8
5110100086-909	SILLA	226.8
5110100086-910	SILLA	226.8
5110100086-911	SILLA	226.8
5110100086-912	SILLA	226.8
5110100086-913	SILLA	226.8
5110100086-914	SILLA	226.8
5110100086-915	SILLA	226.8
5110100086-916	SILLA	226.8
5110100086-917	SILLA	226.8
5110100086-918	SILLA	226.8
5110100086-919	SILLA	226.8
5110100086-920	SILLA	226.8
5110100086-921	SILLA	226.8
5110100086-922	SILLA	226.8
5110100086-923	SILLA	226.8
5110100086-924	SILLA	226.8
5110100086-925	SILLA	226.8
5110100086-926	SILLA	226.8
5110100086-927	SILLA	226.8
5110100086-928	SILLA	226.8
5110100086-929	SILLA	226.8
5110100086-930	SILLA	226.8
5110100086-931	SILLA	226.8
5110100086-932	SILLA	226.8
5110100086-933	SILLA	226.8
5110100086-934	SILLA	226.8
5110100086-935	SILLA	226.8
5110100086-936	SILLA	226.8
5110100086-937	SILLA	226.8
5110100086-938	SILLA	226.8
5110100086-939	SILLA	226.8
5110100086-940	SILLA	226.8
5110100086-941	SILLA	226.8
5110100086-942	SILLA	226.8
5110100086-943	SILLA	226.8
5110100086-944	SILLA	226.8
5110100086-945	SILLA	226.8
5110100086-946	SILLA	226.8
5110100086-947	SILLA	226.8
5110100086-948	SILLA	226.8
5110100086-949	SILLA	226.8
5110100086-950	SILLA	226.8

MUNICIPIO DE RINCÓN DE ROMOS		
Relacion de bienes Muebles que componen su patrimonio		
Cuenta Pública de 2020 ANUALIZADA		
CÓDIGO	DESCRIPCIÓN DEL BIEN	VALOR EN LIBROS
5110100086-951	SILLA	226.8
5110100086-952	SILLA	226.8
5110100086-953	SILLA	226.8
5110100086-954	SILLA	226.8
5110100086-955	SILLA	226.8
5110100086-956	SILLA	226.8
5110100086-957	SILLA	226.8
5110100086-958	SILLA	226.8
5110100086-959	SILLA	226.8
5110100086-960	SILLA	226.8
5110100086-961	SILLA	226.8
5110100086-962	SILLA	226.8
5110100086-963	SILLA	226.8
5110100086-964	SILLA	226.8
5110100086-965	SILLA	226.8
5110100086-966	SILLA	226.8
5110100086-967	SILLA	226.8
5110100086-968	SILLA	226.8
5110100086-969	SILLA	226.8
5110100086-970	SILLA	226.8
5110100086-971	SILLA	226.8
5110100086-972	SILLA	226.8
5110100086-973	SILLA	226.8
5110100086-974	SILLA	226.8
5110100086-975	SILLA	226.8
5110100086-976	SILLA	226.8
5110100086-977	SILLA	226.8
5110100086-978	SILLA	226.8
5110100086-979	SILLA	226.8
5110100086-980	SILLA	226.8
5110100086-981	SILLA	226.8
5110100086-982	SILLA	226.8
5110100086-983	SILLA	226.8
5110100086-984	SILLA	226.8
5110100086-985	SILLA	226.8
5110100086-986	SILLA	226.8
5110100086-987	SILLA	226.8
5110100086-988	SILLA	226.8
5110100086-989	SILLA	226.8
5110100086-990	SILLA	226.8
5110100086-991	SILLA	226.8
5110100086-992	SILLA	226.8
5110100086-993	SILLA	226.8
5110100086-994	SILLA	226.8
5110100086-995	SILLA	226.8
5110100086-996	SILLA	226.8
5110100086-997	SILLA	226.8
5110100086-998	SILLA	226.8
5110100086-999	SILLA	226.8
5110100086-1000	SILLA	226.8
5110100086-1001	SILLA	226.8
5110100086-1002	SILLA	226.8

MUNICIPIO DE RINCÓN DE ROMOS		
Relacion de bienes Muebles que componen su patrimonio		
Cuenta Pública de 2020 ANUALIZADA		
CÓDIGO	DESCRIPCIÓN DEL BIEN	VALOR EN LIBROS
5110100086-1003	SILLA	226.8
5110100086-1004	SILLA	226.8
5110100086-1005	SILLA	226.8
5110100086-1006	SILLA	226.8
5110100086-1007	SILLA	226.8
5110100086-1008	SILLA	226.8
5110100086-1009	SILLA	226.8
5110100086-1010	SILLA	226.8
5110100086-1011	SILLA	226.8
5110100086-1012	SILLA	226.8
5110100086-1013	SILLA	226.8
5110100086-1014	SILLA	226.8
5110100086-1015	SILLA	226.8
5110100086-1016	SILLA	226.8
5110100086-1017	SILLA	226.8
5110100086-1018	SILLA	226.8
5110100086-1019	SILLA	226.8
5110100086-1020	SILLA	226.8
5110100086-1021	SILLA	226.8
5110100086-1022	SILLA	226.8
5110100086-1023	SILLA	226.8
5110100086-1024	SILLA	226.8
5110100086-1025	SILLA	226.8
5110100086-1026	SILLA	226.8
5110100086-1027	SILLA	226.8
5110100086-1028	SILLA	226.8
5110100086-1029	SILLA	226.8
5110100086-1030	SILLA	226.8
5110100086-1031	SILLA	226.8
5110100086-1032	SILLA	226.8
5110100086-1033	SILLA	226.8
5110100086-1034	SILLA	226.8
5110100086-1035	SILLA	226.8
5110100086-1036	SILLA	226.8
5110100086-1037	SILLA	226.8
5110100086-1038	SILLA	226.8
5110100086-1039	SILLA	226.8
5110100086-1040	SILLA	226.8
5110100086-1041	SILLA	226.8
5110100086-1042	SILLA	226.8
5110100086-1043	SILLA	226.8
5110100086-1044	SILLA	226.8
5110100086-1045	SILLA	226.8
5110100086-1046	SILLA	226.8
5110100086-1047	SILLA	226.8
5110100086-1048	SILLA	226.8
5110100086-1049	SILLA	226.8
5110100086-1050	SILLA	226.8
5110100086-1051	SILLA	226.8
5110100086-1052	SILLA	226.8
5110100086-1053	SILLA	226.8
5110100086-1054	SILLA	226.8

MUNICIPIO DE RINCÓN DE ROMOS		
Relacion de bienes Muebles que componen su patrimonio		
Cuenta Pública de 2020 ANUALIZADA		
CÓDIGO	DESCRIPCIÓN DEL BIEN	VALOR EN LIBROS
5110100086-1055	SILLA	226.8
5110100086-1056	SILLA	226.8
5110100086-1057	SILLA	226.8
5110100086-1058	SILLA	226.8
5110100086-1059	SILLA	226.8
5110100086-1060	SILLA	226.8
5110100086-1061	SILLA	226.8
5110100086-1062	SILLA	226.8
5110100086-1063	SILLA	226.8
5110100086-1064	SILLA	226.8
5110100086-1065	SILLA	226.8
5110100086-1066	SILLA	226.8
5110100086-1067	SILLA	226.8
5110100086-1068	SILLA	226.8
5110100086-1069	SILLA	226.8
5110100086-1070	SILLA	226.8
5110100086-1071	SILLA	226.8
5110100086-1072	SILLA	226.8
5110100086-1073	SILLA	226.8
5110100086-1074	SILLA	226.8
5110100086-1075	SILLA	226.8
5110100086-1076	SILLA	226.8
5110100086-1077	SILLA	226.8
5110100086-1078	SILLA	226.8
5110100086-1079	SILLA	226.8
5110100086-1080	SILLA	226.8
5110100086-1081	SILLA	226.8
5110100086-1082	SILLA	226.8
5110100086-1083	SILLA	226.8
5110100086-1084	SILLA	226.8
5110100086-1085	SILLA	226.8
5110100086-1086	SILLA	226.8
5110100086-1087	SILLA	226.8
5110100086-1088	SILLA	226.8
5110100086-1089	SILLA	226.8
5110100086-1090	SILLA	226.8
5190100183-4	VENTILADOR	426.85
5190100183-6	VENTILADOR	426.85
5190100183-5	VENTILADOR	426.85
5190100183-11	VENTILADOR	426.85
5190100183-12	VENTILADOR	426.85
5190100183-13	VENTILADOR	426.85
5190100183-14	VENTILADOR	426.85
5190100183-9	VENTILADOR	426.85
5190100183-10	VENTILADOR	426.85
5190100183-7	VENTILADOR	426.85
5190100183-8	VENTILADOR	426.85
5190100183-17	VENTILADOR	426.85
5190100183-18	VENTILADOR	426.85
5190100183-19	VENTILADOR	426.85
5190100183-20	VENTILADOR	426.85
5190100183-21	VENTILADOR	426.85

MUNICIPIO DE RINCÓN DE ROMOS		
Relacion de bienes Muebles que componen su patrimonio		
Cuenta Pública de 2020 ANUALIZADA		
CÓDIGO	DESCRIPCIÓN DEL BIEN	VALOR EN LIBROS
5190100183-22	VENTILADOR	426.85
5190100183-15	VENTILADOR	426.85
5190100183-29	VENTILADOR	426.85
5190100183-30	VENTILADOR	426.85
5190100183-27	VENTILADOR	426.85
5190100183-28	VENTILADOR	426.85
5190100183-23	VENTILADOR	426.85
5190100183-24	VENTILADOR	426.85
5190100183-25	VENTILADOR	426.85
5190100183-26	VENTILADOR	426.85
5190100183-33	VENTILADOR	426.85
5190100183-34	VENTILADOR	426.85
5190100183-35	VENTILADOR	426.85
5190100183-36	VENTILADOR	426.85
5190100183-31	VENTILADOR	426.85
5190100183-32	VENTILADOR	426.85
5190100183-50	VENTILADOR	426.85
5190100183-51	VENTILADOR	426.85
5190100183-54	VENTILADOR	426.85
5190100183-55	VENTILADOR	426.85
5190100183-58	VENTILADOR	426.85
5190100183-59	VENTILADOR	426.85
5190100183-60	VENTILADOR	426.85
5190100183-61	VENTILADOR	426.85
5190100183-62	VENTILADOR	426.85
5190100183-40	VENTILADOR	426.85
5190100183-41	VENTILADOR	426.85
5190100183-42	VENTILADOR	426.85
5190100183-43	VENTILADOR	426.85
5190100183-44	VENTILADOR	426.85
5190100183-45	VENTILADOR	426.85
5190100183-46	VENTILADOR	426.85
5190100183-47	VENTILADOR	426.85
5190100183-48	VENTILADOR	426.85
5190100183-49	VENTILADOR	426.85
5210100001-3	AMPLIFICADOR DE SEÑAL DE AUDIO	18505.19
5210100001-4	AMPLIFICADOR DE SEÑAL DE AUDIO	11111.75
5210100001-5	AMPLIFICADOR DE SEÑAL DE AUDIO	18505.19
5210100001-6	AMPLIFICADOR DE SEÑAL DE AUDIO	18505.19
5110100001-10	ARCHIVERO DE MADERA	571.85
5110100001-15	ARCHIVERO DE MADERA	571.85
5110100002-35	ARCHIVERO DE METAL	2423.88
5110100002-36	ARCHIVERO DE METAL	2423.88
5110100002-37	ARCHIVERO DE METAL	2423.88
5110100002-30	ARCHIVERO DE METAL	2423.88
5110100002-31	ARCHIVERO DE METAL	2423.88
5110100002-32	ARCHIVERO DE METAL	2423.88
5110100002-33	ARCHIVERO DE METAL	2423.88
5110100002-34	ARCHIVERO DE METAL	2423.88
5110100002-29	ARCHIVERO DE METAL	2423.88
5110100002-26	ARCHIVERO DE METAL	2423.88
5110100002-27	ARCHIVERO DE METAL	2423.88

MUNICIPIO DE RINCÓN DE ROMOS		
Relacion de bienes Muebles que componen su patrimonio		
Cuenta Pública de 2020 ANUALIZADA		
CÓDIGO	DESCRIPCIÓN DEL BIEN	VALOR EN LIBROS
5110100002-38	ARCHIVERO DE METAL	2423.88
5110100002-39	ARCHIVERO DE METAL	2423.88
5110100002-45	ARCHIVERO DE METAL	2423.88
5110100002-40	ARCHIVERO DE METAL	2423.88
5110100002-41	ARCHIVERO DE METAL	2423.88
5110100002-42	ARCHIVERO DE METAL	2423.88
5110100002-43	ARCHIVERO DE METAL	2423.88
5110100002-44	ARCHIVERO DE METAL	2423.88
5110100002-6	ARCHIVERO DE METAL	2423.88
5110100002-7	ARCHIVERO DE METAL	2423.88
5110100002-8	ARCHIVERO DE METAL	2423.88
5110100002-9	ARCHIVERO DE METAL	2423.88
5110100002-10	ARCHIVERO DE METAL	2423.88
5110100002-11	ARCHIVERO DE METAL	2423.88
5110100002-12	ARCHIVERO DE METAL	2423.88
5110100002-13	ARCHIVERO DE METAL	2423.88
5110100002-14	ARCHIVERO DE METAL	2423.88
5110100002-15	ARCHIVERO DE METAL	2423.88
5110100002-16	ARCHIVERO DE METAL	2423.88
5110100002-17	ARCHIVERO DE METAL	2423.88
5110100002-18	ARCHIVERO DE METAL	2423.88
5110100002-19	ARCHIVERO DE METAL	2423.88
5110100002-20	ARCHIVERO DE METAL	2423.88
5110100002-21	ARCHIVERO DE METAL	2423.88
5110100002-22	ARCHIVERO DE METAL	2423.88
5110100002-23	ARCHIVERO DE METAL	2423.88
5110100002-24	ARCHIVERO DE METAL	2423.88
5110100002-25	ARCHIVERO DE METAL	2423.88
5110100002-1	ARCHIVERO DE METAL	2423.88
5110100002-2	ARCHIVERO DE METAL	2423.88
5110100002-3	ARCHIVERO DE METAL	2423.88
5110100002-4	ARCHIVERO DE METAL	2423.88
5110100002-5	ARCHIVERO DE METAL	2423.88
5110100002-85	ARCHIVERO DE METAL	2423.88
5110100002-86	ARCHIVERO DE METAL	2423.88
5110100002-87	ARCHIVERO DE METAL	2423.88
5110100002-88	ARCHIVERO DE METAL	2423.88
5110100002-89	ARCHIVERO DE METAL	2423.88
5110100002-72	ARCHIVERO DE METAL	2423.88
5110100002-73	ARCHIVERO DE METAL	2423.88
5110100002-74	ARCHIVERO DE METAL	2423.88
5110100002-75	ARCHIVERO DE METAL	2423.88
5110100002-76	ARCHIVERO DE METAL	2423.88
5110100002-77	ARCHIVERO DE METAL	2423.88
5110100002-78	ARCHIVERO DE METAL	2423.88
5110100002-79	ARCHIVERO DE METAL	2423.88
5110100002-80	ARCHIVERO DE METAL	2423.88
5110100002-81	ARCHIVERO DE METAL	2423.88
5110100002-82	ARCHIVERO DE METAL	2423.88
5110100002-83	ARCHIVERO DE METAL	2423.88
5110100002-84	ARCHIVERO DE METAL	2423.88
5110100002-90	ARCHIVERO DE METAL	2423.88

MUNICIPIO DE RINCÓN DE ROMOS		
Relacion de bienes Muebles que componen su patrimonio		
Cuenta Pública de 2020 ANUALIZADA		
CÓDIGO	DESCRIPCIÓN DEL BIEN	VALOR EN LIBROS
5110100002-91	ARCHIVERO DE METAL	2423.88
5110100002-92	ARCHIVERO DE METAL	2423.88
5110100002-71	ARCHIVERO DE METAL	2423.88
5110100002-69	ARCHIVERO DE METAL	2423.88
5110100002-70	ARCHIVERO DE METAL	2423.88
5110100002-66	ARCHIVERO DE METAL	2423.88
5110100002-67	ARCHIVERO DE METAL	2423.88
5110100002-68	ARCHIVERO DE METAL	2423.88
5110100002-64	ARCHIVERO DE METAL	2423.88
5110100002-65	ARCHIVERO DE METAL	2423.88
5110100002-59	ARCHIVERO DE METAL	2423.88
5110100002-63	ARCHIVERO DE METAL	2423.88
5110100002-60	ARCHIVERO DE METAL	2423.88
5110100002-61	ARCHIVERO DE METAL	2423.88
5110100002-62	ARCHIVERO DE METAL	2423.88
5110100002-47	ARCHIVERO DE METAL	2423.88
5110100002-46	ARCHIVERO DE METAL	2423.88
5110100002-48	ARCHIVERO DE METAL	2423.88
5110100002-49	ARCHIVERO DE METAL	2423.88
5110100002-50	ARCHIVERO DE METAL	2423.88
5110100002-51	ARCHIVERO DE METAL	2423.88
5110100002-52	ARCHIVERO DE METAL	2423.88
5110100002-54	ARCHIVERO DE METAL	2423.88
5110100002-55	ARCHIVERO DE METAL	2423.88
5110100002-56	ARCHIVERO DE METAL	2423.88
5110100002-53	ARCHIVERO DE METAL	2423.88
5110100002-105	ARCHIVERO DE METAL	2423.88
5110100002-106	ARCHIVERO DE METAL	2423.88
5110100002-113	ARCHIVERO DE METAL	2423.88
5110100002-114	ARCHIVERO DE METAL	2423.88
5110100002-115	ARCHIVERO DE METAL	2423.88
5110100002-112	ARCHIVERO DE METAL	2423.88
5110100002-110	ARCHIVERO DE METAL	2423.88
5110100002-98	ARCHIVERO DE METAL	2423.88
5110100002-103	ARCHIVERO DE METAL	2423.88
5110100002-104	ARCHIVERO DE METAL	2423.88
5210100011-1	BAFLE	3042.31
5210100011-2	BAFLE	3042.31
5210100011-3	BAFLE	3042.31
5210100011-6	BAFLE	3042.31
5210100011-10	BAFLE	3042.31
5210100011-8	BAFLE	3042.31
5210100011-9	BAFLE	3042.31
5210100011-7	BAFLE	3042.31
5210100011-11	BAFLE	3042.31
5210100011-12	BAFLE	3042.31
5210100011-13	BAFLE	3042.31
5210100011-14	BAFLE	3042.31
5210100011-15	BAFLE	3042.31
5210100011-16	BAFLE	3042.31
5210100011-17	BAFLE	3042.31
5210100011-18	BAFLE	3042.31

MUNICIPIO DE RINCÓN DE ROMOS		
Relacion de bienes Muebles que componen su patrimonio		
Cuenta Pública de 2020 ANUALIZADA		
CÓDIGO	DESCRIPCIÓN DEL BIEN	VALOR EN LIBROS
5210100011-19	BAFLE	3042.31
5210100011-20	BAFLE	3042.31
5290100011-1	BARRA OLIMPICA	850
5190200009-1	BASCULA ELECTRONICA	1169.65
5190200009-5	BASCULA ELECTRONICA	1266.49
5190200009-4	BASCULA ELECTRONICA	1266.49
5190200009-2	BASCULA ELECTRONICA	1266.49
5320100022-1	BAUMANÓMETRO	1723.05
5320100022-2	BAUMANÓMETRO	1723.05
5490100013-2	BICICLETA CON CASCO Y GUANTES	511.29
5490100013-3	BICICLETA CON CASCO Y GUANTES	511.29
5490100013-4	BICICLETA CON CASCO Y GUANTES	1533.74
5490100013-5	BICICLETA CON CASCO Y GUANTES	511.29
5490100013-6	BICICLETA CON CASCO Y GUANTES	511.29
5490100013-7	BICICLETA CON CASCO Y GUANTES	511.29
5490100013-8	BICICLETA CON CASCO Y GUANTES	511.29
5490100013-9	BICICLETA CON CASCO Y GUANTES	511.29
5490100013-10	BICICLETA CON CASCO Y GUANTES	511.29
5490100013-11	BICICLETA CON CASCO Y GUANTES	511.29
5490100013-12	BICICLETA CON CASCO Y GUANTES	511.29
5490100013-13	BICICLETA CON CASCO Y GUANTES	511.29
5490100013-14	BICICLETA CON CASCO Y GUANTES	511.29
5490100013-15	BICICLETA CON CASCO Y GUANTES	511.29
5490100013-16	BICICLETA CON CASCO Y GUANTES	511.29
5490100013-17	BICICLETA CON CASCO Y GUANTES	511.29
5490100013-18	BICICLETA CON CASCO Y GUANTES	511.29
5490100013-19	BICICLETA CON CASCO Y GUANTES	511.29
5490100013-20	BICICLETA CON CASCO Y GUANTES	511.29
5490100013-21	BICICLETA CON CASCO Y GUANTES	511.29
5490100013-22	BICICLETA CON CASCO Y GUANTES	511.29
5490100013-23	BICICLETA CON CASCO Y GUANTES	511.29
5490100013-24	BICICLETA CON CASCO Y GUANTES	511.29
5490100013-25	BICICLETA CON CASCO Y GUANTES	511.29
5490100013-26	BICICLETA CON CASCO Y GUANTES	511.29
5490100013-27	BICICLETA CON CASCO Y GUANTES	511.29
5490100013-28	BICICLETA CON CASCO Y GUANTES	511.29
5490100013-29	BICICLETA CON CASCO Y GUANTES	511.29
5490100013-30	BICICLETA CON CASCO Y GUANTES	511.29
5490100013-31	BICICLETA CON CASCO Y GUANTES	511.29
5490100013-32	BICICLETA CON CASCO Y GUANTES	511.29
5490100013-33	BICICLETA CON CASCO Y GUANTES	511.29
5490100013-34	BICICLETA CON CASCO Y GUANTES	511.29
5490100013-35	BICICLETA CON CASCO Y GUANTES	511.29
5490100013-36	BICICLETA CON CASCO Y GUANTES	511.29
5490100013-37	BICICLETA CON CASCO Y GUANTES	511.29
5490100013-38	BICICLETA CON CASCO Y GUANTES	511.29
5490100013-39	BICICLETA CON CASCO Y GUANTES	511.29
5490100013-40	BICICLETA CON CASCO Y GUANTES	511.29
5490100013-41	BICICLETA CON CASCO Y GUANTES	511.29
5490100013-42	BICICLETA CON CASCO Y GUANTES	511.29
5490100013-43	BICICLETA CON CASCO Y GUANTES	511.29
5490100013-44	BICICLETA CON CASCO Y GUANTES	511.29

MUNICIPIO DE RINCÓN DE ROMOS		
Relacion de bienes Muebles que componen su patrimonio		
Cuenta Pública de 2020 ANUALIZADA		
CÓDIGO	DESCRIPCIÓN DEL BIEN	VALOR EN LIBROS
5490100013-45	BICICLETA CON CASCO Y GUANTES	511.29
5490100013-46	BICICLETA CON CASCO Y GUANTES	511.29
5490100013-47	BICICLETA CON CASCO Y GUANTES	511.29
5490100013-48	BICICLETA CON CASCO Y GUANTES	511.29
5490100013-49	BICICLETA CON CASCO Y GUANTES	511.29
5490100013-50	BICICLETA CON CASCO Y GUANTES	511.29
5490100013-51	BICICLETA CON CASCO Y GUANTES	511.29
5490100013-52	BICICLETA CON CASCO Y GUANTES	511.29
5490100013-53	BICICLETA CON CASCO Y GUANTES	511.29
5490100013-54	BICICLETA CON CASCO Y GUANTES	511.29
5490100013-55	BICICLETA CON CASCO Y GUANTES	511.29
5490100013-56	BICICLETA CON CASCO Y GUANTES	511.29
5490100013-57	BICICLETA CON CASCO Y GUANTES	511.29
5490100013-58	BICICLETA CON CASCO Y GUANTES	511.29
5490100013-59	BICICLETA CON CASCO Y GUANTES	511.29
5490100013-60	BICICLETA CON CASCO Y GUANTES	511.29
5490100013-61	BICICLETA CON CASCO Y GUANTES	511.29
5490100013-62	BICICLETA CON CASCO Y GUANTES	511.29
5490100013-63	BICICLETA CON CASCO Y GUANTES	511.29
5490100013-64	BICICLETA CON CASCO Y GUANTES	511.29
5490100013-65	BICICLETA CON CASCO Y GUANTES	511.29
5490100013-66	BICICLETA CON CASCO Y GUANTES	511.29
5490100013-67	BICICLETA CON CASCO Y GUANTES	511.29
5490100013-68	BICICLETA CON CASCO Y GUANTES	511.29
5490100013-69	BICICLETA CON CASCO Y GUANTES	511.29
5490100013-70	BICICLETA CON CASCO Y GUANTES	511.29
5490100013-71	BICICLETA CON CASCO Y GUANTES	511.29
5490100013-72	BICICLETA CON CASCO Y GUANTES	511.29
5490100013-73	BICICLETA CON CASCO Y GUANTES	511.29
5490100013-74	BICICLETA CON CASCO Y GUANTES	511.29
5490100013-75	BICICLETA CON CASCO Y GUANTES	511.29
5490100013-76	BICICLETA CON CASCO Y GUANTES	511.29
5490100013-77	BICICLETA CON CASCO Y GUANTES	511.29
5490100013-78	BICICLETA CON CASCO Y GUANTES	511.29
5490100013-79	BICICLETA CON CASCO Y GUANTES	511.29
5490100013-80	BICICLETA CON CASCO Y GUANTES	511.29
5490100013-81	BICICLETA CON CASCO Y GUANTES	511.29
5490100013-82	BICICLETA CON CASCO Y GUANTES	511.29
5490100013-83	BICICLETA CON CASCO Y GUANTES	511.29
5490100013-84	BICICLETA CON CASCO Y GUANTES	511.29
5490100013-85	BICICLETA CON CASCO Y GUANTES	511.29
5490100013-86	BICICLETA CON CASCO Y GUANTES	511.29
5490100013-87	BICICLETA CON CASCO Y GUANTES	511.29
5490100013-88	BICICLETA CON CASCO Y GUANTES	511.29
5490100013-89	BICICLETA CON CASCO Y GUANTES	511.29
5490100013-90	BICICLETA CON CASCO Y GUANTES	511.29
5490100013-91	BICICLETA CON CASCO Y GUANTES	511.29
5490100013-92	BICICLETA CON CASCO Y GUANTES	511.29
5490100013-93	BICICLETA CON CASCO Y GUANTES	511.29
5490100013-94	BICICLETA CON CASCO Y GUANTES	511.29
5490100013-95	BICICLETA CON CASCO Y GUANTES	511.29
5490100013-96	BICICLETA CON CASCO Y GUANTES	511.29

MUNICIPIO DE RINCÓN DE ROMOS		
Relacion de bienes Muebles que componen su patrimonio		
Cuenta Pública de 2020 ANUALIZADA		
CÓDIGO	DESCRIPCIÓN DEL BIEN	VALOR EN LIBROS
5490100013-97	BICICLETA CON CASCO Y GUANTES	511.29
5490100013-98	BICICLETA CON CASCO Y GUANTES	511.29
5490100013-99	BICICLETA CON CASCO Y GUANTES	511.29
5490100013-100	BICICLETA CON CASCO Y GUANTES	511.29
5490100013-101	BICICLETA CON CASCO Y GUANTES	511.29
5490100013-102	BICICLETA CON CASCO Y GUANTES	511.29
5490100013-103	BICICLETA CON CASCO Y GUANTES	511.29
5490100013-104	BICICLETA CON CASCO Y GUANTES	511.29
5490100013-105	BICICLETA CON CASCO Y GUANTES	511.29
5490100013-106	BICICLETA CON CASCO Y GUANTES	511.29
5490100013-107	BICICLETA CON CASCO Y GUANTES	511.29
5490100013-108	BICICLETA CON CASCO Y GUANTES	511.29
5490100013-109	BICICLETA CON CASCO Y GUANTES	511.29
5490100013-110	BICICLETA CON CASCO Y GUANTES	511.29
5490100013-111	BICICLETA CON CASCO Y GUANTES	511.29
5490100013-112	BICICLETA CON CASCO Y GUANTES	511.29
5490100013-113	BICICLETA CON CASCO Y GUANTES	511.29
5490100013-114	BICICLETA CON CASCO Y GUANTES	511.29
5490100013-115	BICICLETA CON CASCO Y GUANTES	511.29
5490100013-116	BICICLETA CON CASCO Y GUANTES	511.29
5490100013-117	BICICLETA CON CASCO Y GUANTES	511.29
5490100013-118	BICICLETA CON CASCO Y GUANTES	511.29
5490100013-119	BICICLETA CON CASCO Y GUANTES	511.29
5490100013-120	BICICLETA CON CASCO Y GUANTES	511.29
5490100013-121	BICICLETA CON CASCO Y GUANTES	511.29
5490100013-122	BICICLETA CON CASCO Y GUANTES	511.29
5490100013-123	BICICLETA CON CASCO Y GUANTES	511.29
5490100013-124	BICICLETA CON CASCO Y GUANTES	511.29
5490100013-125	BICICLETA CON CASCO Y GUANTES	511.29
5490100013-126	BICICLETA CON CASCO Y GUANTES	511.29
5490100013-127	BICICLETA CON CASCO Y GUANTES	511.29
5490100013-128	BICICLETA CON CASCO Y GUANTES	511.29
5490100013-129	BICICLETA CON CASCO Y GUANTES	511.29
5490100013-130	BICICLETA CON CASCO Y GUANTES	511.29
5490100013-131	BICICLETA CON CASCO Y GUANTES	511.29
5310100037-3	BOTIQUIN	318.75
5310100037-2	BOTIQUIN	318.75
5310100037-4	BOTIQUIN	318.75
5310100037-5	BOTIQUIN	318.75
5110100013-23	CAJA ARCHIVO	56.63
5110100013-16	CAJA ARCHIVO	56.63
5110100013-17	CAJA ARCHIVO	56.63
5110100013-18	CAJA ARCHIVO	56.63
5110100013-19	CAJA ARCHIVO	56.63
5110100013-20	CAJA ARCHIVO	56.63
5110100013-21	CAJA ARCHIVO	56.63
5110100013-22	CAJA ARCHIVO	56.63
5110100013-1	CAJA ARCHIVO	56.63
5110100013-2	CAJA ARCHIVO	56.63
5110100013-3	CAJA ARCHIVO	56.63
5110100013-4	CAJA ARCHIVO	56.63
5110100013-5	CAJA ARCHIVO	56.63

MUNICIPIO DE RINCÓN DE ROMOS		
Relacion de bienes Muebles que componen su patrimonio		
Cuenta Pública de 2020 ANUALIZADA		
CÓDIGO	DESCRIPCIÓN DEL BIEN	VALOR EN LIBROS
5110100013-6	CAJA ARCHIVO	56.63
5110100013-7	CAJA ARCHIVO	56.63
5110100013-8	CAJA ARCHIVO	56.63
5110100013-9	CAJA ARCHIVO	56.63
5110100013-10	CAJA ARCHIVO	56.63
5110100013-11	CAJA ARCHIVO	56.63
5110100013-12	CAJA ARCHIVO	56.63
5110100013-13	CAJA ARCHIVO	56.63
5110100013-14	CAJA ARCHIVO	56.63
5110100013-15	CAJA ARCHIVO	56.63
5190100012-1	CAJA FUERTE	3539.85
5310100047-3	CAMILLA DE TIJERA PARA TRASLADO	9208.37
5310100047-4	CAMILLA DE TIJERA PARA TRASLADO	9208.37
5310100047-5	CAMILLA DE TIJERA PARA TRASLADO	9208.37
5310100047-6	CAMILLA DE TIJERA PARA TRASLADO	9208.37
5310100047-8	CAMILLA DE TIJERA PARA TRASLADO	9208.37
5220100003-1	CAMINADORA ELÉCTRICA	7083.37
5220100003-2	CAMINADORA ELÉCTRICA	14166.63
5670100007-1	CARRETILLAS	304.09
5670100007-2	CARRETILLAS	304.09
5670100007-3	CARRETILLAS	304.09
5670100007-4	CARRETILLAS	304.09
5670100007-5	CARRETILLAS	304.09
5670100007-6	CARRETILLAS	304.09
5670100007-7	CARRETILLAS	304.09
5670100007-8	CARRETILLAS	304.09
5670100007-9	CARRETILLAS	282.64
5670100007-10	CARRETILLAS	282.64
5670100007-11	CARRETILLAS	282.64
5670100007-12	CARRETILLAS	304.09
5670100007-13	CARRETILLAS	304.09
5670100007-14	CARRETILLAS	304.09
5670100007-15	CARRETILLAS	304.09
5670100007-16	CARRETILLAS	304.09
5190200011-1	CARRO DE SERVICIO DE ACERO	4999.14
5190200011-19	CARRO DE SERVICIO DE ACERO	3031.19
5620100038-6	CONTENEDOR DE BASURA	142.31
5620100038-7	CONTENEDOR DE BASURA	142.31
5620100038-8	CONTENEDOR DE BASURA	142.31
5620100038-9	CONTENEDOR DE BASURA	142.31
5620100038-10	CONTENEDOR DE BASURA	142.31
5690100133-1	DETECTOR FUGAS DE GAS O AGUA	106.25
5690100133-2	DETECTOR FUGAS DE GAS O AGUA	106.25
5690100133-3	DETECTOR FUGAS DE GAS O AGUA	106.25
5690100133-4	DETECTOR FUGAS DE GAS O AGUA	106.25
5690100133-5	DETECTOR FUGAS DE GAS O AGUA	106.25
5690100133-6	DETECTOR FUGAS DE GAS O AGUA	106.25
5690100133-7	DETECTOR FUGAS DE GAS O AGUA	106.25
5690100133-8	DETECTOR FUGAS DE GAS O AGUA	106.25
5690100133-12	DETECTOR FUGAS DE GAS O AGUA	106.25
5690100133-13	DETECTOR FUGAS DE GAS O AGUA	106.25
5690100133-11	DETECTOR FUGAS DE GAS O AGUA	106.25


MUNICIPIO DE RINCÓN DE ROMOS		
Relacion de bienes Muebles que componen su patrimonio		
Cuenta Pública de 2020 ANUALIZADA		
CÓDIGO	DESCRIPCIÓN DEL BIEN	VALOR EN LIBROS
5690100133-14	DETECTOR FUGAS DE GAS O AGUA	106.25
5190100052-3	ENFRIADOR Y CALENTADOR DE AGUA	1129
5190100052-11	ENFRIADOR Y CALENTADOR DE AGUA	1129
5190100052-12	ENFRIADOR Y CALENTADOR DE AGUA	1129
5190100052-13	ENFRIADOR Y CALENTADOR DE AGUA	1129
5190100052-14	ENFRIADOR Y CALENTADOR DE AGUA	1129
5310100127-1	ESTETOSCOPIO	51.49
5310100127-2	ESTETOSCOPIO	51.49
5310100127-3	ESTETOSCOPIO	51.49
5190100066-2	ESTUFA COCINA (GAS O ELÉCTRICA)	13269.88
5190100066-3	ESTUFA COCINA (GAS O ELÉCTRICA)	13269.88
5190100066-1	ESTUFA COCINA (GAS O ELÉCTRICA)	13269.88
5190100066-4	ESTUFA COCINA (GAS O ELÉCTRICA)	13269.88
5620100123-1	EVAPORADORA	1859.68
5620100123-2	EVAPORADORA	1859.68
5620100125-1	EXPRIMIDORA	1859.68
5190200007-6	GUIARRA	530.04
5190200007-7	GUIARRA	530.04
5190200007-8	GUIARRA	530.04
5190200007-9	GUIARRA	530.04
5190200007-10	GUIARRA	530.04
5190200007-11	GUIARRA	530.04
5190200007-12	GUIARRA	530.04
5190200007-13	GUIARRA	530.04
5190200007-14	GUIARRA	530.04
5190200007-15	GUIARRA	530.04
5190200007-16	GUIARRA	530.04
5190200007-17	GUIARRA	530.04
5190200007-18	GUIARRA	530.04
5190200007-19	GUIARRA	530.04
5190200007-20	GUIARRA	530.04
5190200007-21	GUIARRA	530.04
5190200007-22	GUIARRA	530.04
5190200007-23	GUIARRA	530.04
5190200007-24	GUIARRA	530.04
5190200007-25	GUIARRA	530.04
5190200007-26	GUIARRA	530.04
5190200007-27	GUIARRA	530.04
5190200007-28	GUIARRA	530.04
5190200007-29	GUIARRA	530.04
5190200007-30	GUIARRA	530.04
5190200007-31	GUIARRA	530.04
5190200007-34	GUIARRA	530.04
5190200007-35	GUIARRA	530.04
5190200007-32	GUIARRA	530.04
5190200007-33	GUIARRA	530.04
5190200007-36	GUIARRA	530.04
5190200007-37	GUIARRA	2120.22
5190200007-38	GUIARRA	3180.41
5190200007-39	GUIARRA	530.04
5190200008-2	HORNO DE MICROONDAS	2587
5190200008-4	HORNO DE MICROONDAS	835.95

MUNICIPIO DE RINCÓN DE ROMOS		
Relacion de bienes Muebles que componen su patrimonio		
Cuenta Pública de 2020 ANUALIZADA		
CÓDIGO	DESCRIPCIÓN DEL BIEN	VALOR EN LIBROS
5190200008-5	HORNO DE MICROONDAS	835.95
5190200008-6	HORNO DE MICROONDAS	835.95
5190200008-3	HORNO DE MICROONDAS	835.95
5190200008-7	HORNO DE MICROONDAS	835.95
5190200008-8	HORNO DE MICROONDAS	835.95
5190100083-1	IMPRESOR CALCULADORA	440.45
5190100083-2	IMPRESOR CALCULADORA	440.45
5190100083-3	IMPRESOR CALCULADORA	440.45
5190100083-4	IMPRESOR CALCULADORA	440.45
5190100083-21	IMPRESOR CALCULADORA	440.45
5190100083-22	IMPRESOR CALCULADORA	404.17
5190100083-23	IMPRESOR CALCULADORA	440.45
5190100083-24	IMPRESOR CALCULADORA	440.45
5190100083-25	IMPRESOR CALCULADORA	440.45
5190100083-6	IMPRESOR CALCULADORA	440.45
5190100083-7	IMPRESOR CALCULADORA	222.81
5190100083-8	IMPRESOR CALCULADORA	440.45
5190100083-9	IMPRESOR CALCULADORA	440.45
5190100083-11	IMPRESOR CALCULADORA	440.45
5190100083-12	IMPRESOR CALCULADORA	440.45
5190100083-13	IMPRESOR CALCULADORA	440.45
5190100083-14	IMPRESOR CALCULADORA	440.45
5190100083-15	IMPRESOR CALCULADORA	440.45
5190100083-18	IMPRESOR CALCULADORA	440.45
5190100083-19	IMPRESOR CALCULADORA	440.45
5190100083-26	IMPRESOR CALCULADORA	440.45
5190100098-3	LICUADORA (COCINA)	1438.68
5190100098-4	LICUADORA (COCINA)	1438.68
5190100098-2	LICUADORA (COCINA)	1438.68
5190100098-1	LICUADORA (COCINA)	1438.68
5690100207-1	MANIQUIES	5879.13
5690100207-2	MANIQUIES	5879.13
5690100207-3	MANIQUIES	5879.13
5690100207-4	MANIQUIES	5879.13
5690100207-5	MANIQUIES	5879.13
5120100006-1	MARMITA COCINA	2820.25
5310100203-2	MESA REHABILITACIÓN	177.12
5310100203-8	MESA REHABILITACIÓN	177.12
5310100203-9	MESA REHABILITACIÓN	177.12
5310100203-10	MESA REHABILITACIÓN	177.12
5310100203-11	MESA REHABILITACIÓN	177.12
5310100203-12	MESA REHABILITACIÓN	177.12
5310100203-13	MESA REHABILITACIÓN	177.12
5310100203-14	MESA REHABILITACIÓN	177.12
5310100203-7	MESA REHABILITACIÓN	177.12
5310100203-3	MESA REHABILITACIÓN	177.12
5310100203-4	MESA REHABILITACIÓN	177.12
5310100203-5	MESA REHABILITACIÓN	177.12
5310100203-6	MESA REHABILITACIÓN	177.12
5210100049-1	MICRÓFONO	892.99
5210100049-2	MICRÓFONO	892.99
5210100049-3	MICRÓFONO	892.99

MUNICIPIO DE RINCÓN DE ROMOS		
Relacion de bienes Muebles que componen su patrimonio		
Cuenta Pública de 2020 ANUALIZADA		
CÓDIGO	DESCRIPCIÓN DEL BIEN	VALOR EN LIBROS
5210100049-5	MICRÓFONO	892.99
5210100049-6	MICRÓFONO	892.99
5210100049-7	MICRÓFONO	892.99
5210100049-8	MICRÓFONO	892.99
5210100049-9	MICRÓFONO	892.99
5210100049-10	MICRÓFONO	892.99
5210100049-11	MICRÓFONO	892.99
5210100049-12	MICRÓFONO	892.99
5210100049-13	MICRÓFONO	892.99
5210100049-14	MICRÓFONO	892.99
5210100049-15	MICRÓFONO	892.99
5210100049-16	MICRÓFONO	892.99
5210100049-17	MICRÓFONO	892.99
5210100049-18	MICRÓFONO	892.99
5210100049-19	MICRÓFONO	892.99
5210100049-20	MICRÓFONO	892.99
5210100049-21	MICRÓFONO	892.99
5210100049-22	MICRÓFONO	1786.11
5210100049-23	MICRÓFONO	892.99
5190200005-1	MICROFONO ALAMBRICO	371.2
5190200005-2	MICROFONO ALAMBRICO	371.2
5190200005-3	MICROFONO ALAMBRICO	371.2
5190200014-1	MICROFONO OMNIDIRECCIONAL	879.37
5190200014-2	MICROFONO OMNIDIRECCIONAL	879.37
5190100186-2	OTROS BIENES MUEBLES	50692
5150100133-1	PANTALLA DE PROYECCION	1664.6
5120100009-1	PARRILLA DE GAS	626.24
5190100140-6	PEDESTAL MÓVIL	413.23
5190100140-7	PEDESTAL MÓVIL	413.23
5190100140-1	PEDESTAL MÓVIL	413.23
5190100140-8	PEDESTAL MÓVIL	413.23
5190100140-19	PEDESTAL MÓVIL	304.09
5190100140-20	PEDESTAL MÓVIL	304.09
5190100140-21	PEDESTAL MÓVIL	304.09
5190100140-22	PEDESTAL MÓVIL	304.09
5190100140-23	PEDESTAL MÓVIL	304.09
5190100140-24	PEDESTAL MÓVIL	304.09
5190100140-25	PEDESTAL MÓVIL	304.09
5190100140-26	PEDESTAL MÓVIL	304.09
5190100140-27	PEDESTAL MÓVIL	304.09
5190100140-28	PEDESTAL MÓVIL	304.09
5190100140-29	PEDESTAL MÓVIL	304.09
5190100140-17	PEDESTAL MÓVIL	304.09
5190100140-18	PEDESTAL MÓVIL	304.09
5190100140-30	PEDESTAL MÓVIL	304.09
5190100140-31	PEDESTAL MÓVIL	304.09
5190100140-33	PEDESTAL MÓVIL	304.09
5290100082-1	PESAS (JUEGO)	177.12
5110100077-2	REPISA	202.14
5110100077-3	REPISA	202.14
5110100077-4	REPISA	202.14
5110100077-5	REPISA	202.14

MUNICIPIO DE RINCÓN DE ROMOS		
Relacion de bienes Muebles que componen su patrimonio		
Cuenta Pública de 2020 ANUALIZADA		
CÓDIGO	DESCRIPCIÓN DEL BIEN	VALOR EN LIBROS
5110100077-6	REPISA	202.14
5110100077-7	REPISA	202.14
5110100077-8	REPISA	202.14
5110100077-9	REPISA	202.14
5110100077-10	REPISA	202.14
5110100077-11	REPISA	202.14
5110100077-12	REPISA	202.14
5110100077-13	REPISA	202.14
5110100077-14	REPISA	202.14
5110100077-15	REPISA	202.14
5110100077-16	REPISA	202.14
5110100077-17	REPISA	202.14
5110100077-18	REPISA	202.14
5110100077-19	REPISA	202.14
5110100077-1	REPISA	202.14
5110100077-20	REPISA	202.14
5110100077-21	REPISA	202.14
5110100077-22	REPISA	202.14
5110100077-23	REPISA	202.14
5110100077-24	REPISA	202.14
5110100077-25	REPISA	202.14
5110100077-26	REPISA	202.14
5110100086-1091	SILLA	320.45
5110100086-1092	SILLA	320.45
5110100086-1093	SILLA	365.69
5110100086-1096	SILLA	320.45
5110100086-1099	SILLA	320.45
5110100086-1097	SILLA	320.45
5110100086-1098	SILLA	320.45
5110100086-1094	SILLA	320.45
5110100086-1095	SILLA	320.45
5110100086-1105	SILLA	320.45
5110100086-1106	SILLA	320.45
5110100086-1100	SILLA	407.16
5110100086-1101	SILLA	320.45
5110100086-1102	SILLA	320.45
5110100086-1103	SILLA	320.45
5110100086-1104	SILLA	320.45
5110100086-1113	SILLA	320.45
5110100086-1111	SILLA	320.45
5110100086-1112	SILLA	320.45
5110100086-1107	SILLA	320.45
5110100086-1150	SILLA	320.45
5110100086-1151	SILLA	320.45
5110100086-1152	SILLA	320.45
5110100086-1153	SILLA	320.45
5110100086-1154	SILLA	320.45
5110100086-1155	SILLA	320.45
5110100086-1156	SILLA	320.45
5110100086-1157	SILLA	320.45
5110100086-1158	SILLA	320.45
5110100086-1159	SILLA	320.45

MUNICIPIO DE RINCÓN DE ROMOS		
Relacion de bienes Muebles que componen su patrimonio		
Cuenta Pública de 2020 ANUALIZADA		
CÓDIGO	DESCRIPCIÓN DEL BIEN	VALOR EN LIBROS
5110100086-1160	SILLA	320.45
5110100086-1161	SILLA	320.45
5110100086-1162	SILLA	320.45
5110100086-1163	SILLA	320.45
5110100086-1164	SILLA	320.45
5110100086-1165	SILLA	320.45
5110100086-1166	SILLA	320.45
5110100086-1167	SILLA	320.45
5110100086-1168	SILLA	320.45
5110100086-1169	SILLA	320.45
5110100086-1170	SILLA	320.45
5110100086-1171	SILLA	320.45
5110100086-1172	SILLA	320.45
5110100086-1173	SILLA	320.45
5110100086-1174	SILLA	320.45
5110100086-1175	SILLA	320.45
5110100086-1176	SILLA	320.45
5110100086-1177	SILLA	320.45
5110100086-1178	SILLA	320.45
5110100086-1179	SILLA	320.45
5110100086-1180	SILLA	320.45
5110100086-1181	SILLA	320.45
5110100086-1182	SILLA	320.45
5110100086-1183	SILLA	320.45
5110100086-1184	SILLA	320.45
5110100086-1185	SILLA	320.45
5110100086-1186	SILLA	320.45
5110100086-1187	SILLA	320.45
5110100086-1188	SILLA	320.45
5110100086-1189	SILLA	320.45
5110100086-1190	SILLA	320.45
5110100086-1191	SILLA	320.45
5110100086-1192	SILLA	320.45
5110100086-1193	SILLA	320.45
5110100086-1194	SILLA	320.45
5110100086-1195	SILLA	320.45
5110100086-1196	SILLA	320.45
5110100086-1197	SILLA	320.45
5110100086-1198	SILLA	320.45
5110100086-1199	SILLA	320.45
5110100086-1200	SILLA	320.45
5110100086-1201	SILLA	320.45
5110100086-1202	SILLA	320.45
5110100086-1203	SILLA	320.45
5110100086-1204	SILLA	320.45
5110100086-1205	SILLA	320.45
5110100086-1206	SILLA	320.45
5110100086-1207	SILLA	320.45
5110100086-1208	SILLA	320.45
5110100086-1209	SILLA	320.45
5110100086-1210	SILLA	320.45
5110100086-1211	SILLA	320.45

MUNICIPIO DE RINCÓN DE ROMOS		
Relacion de bienes Muebles que componen su patrimonio		
Cuenta Pública de 2020 ANUALIZADA		
CÓDIGO	DESCRIPCIÓN DEL BIEN	VALOR EN LIBROS
5110100086-1212	SILLA	320.45
5110100086-1213	SILLA	320.45
5110100086-1214	SILLA	320.45
5110100086-1215	SILLA	320.45
5110100086-1216	SILLA	320.45
5110100086-1217	SILLA	320.45
5110100086-1218	SILLA	320.45
5110100086-1219	SILLA	320.45
5110100086-1220	SILLA	320.45
5110100086-1221	SILLA	320.45
5110100086-1222	SILLA	320.45
5110100086-1223	SILLA	320.45
5110100086-1224	SILLA	320.45
5110100086-1225	SILLA	320.45
5110100086-1226	SILLA	320.45
5110100086-1227	SILLA	320.45
5110100086-1228	SILLA	320.45
5110100086-1229	SILLA	320.45
5110100086-1230	SILLA	320.45
5110100086-1231	SILLA	320.45
5110100086-1232	SILLA	320.45
5110100086-1233	SILLA	320.45
5110100086-1234	SILLA	320.45
5110100086-1235	SILLA	320.45
5110100086-1236	SILLA	320.45
5110100086-1237	SILLA	320.45
MUNICIPIO DE RINCÓN DE ROMOS		
	Relacion de bienes Muebles que componen su patrimonio	
Cuenta Pública de 2020 ANUALIZADA		
CÓDIGO	DESCRIPCIÓN DEL BIEN	VALOR EN LIBROS
5110100086-1238	SILLA	320.45
5110100086-1239	SILLA	320.45
5110100086-1240	SILLA	320.45
5110100086-1241	SILLA	320.45
5110100086-1242	SILLA	320.45
5110100086-1243	SILLA	320.45
5110100086-1244	SILLA	320.45
5110100086-1245	SILLA	320.45
5110100086-1246	SILLA	320.45
5110100086-1247	SILLA	320.45
5110100086-1248	SILLA	320.45
5110100086-1249	SILLA	320.45
5110100086-1250	SILLA	320.45
5110100086-1251	SILLA	320.45
5110100086-1252	SILLA	320.45
5110100086-1253	SILLA	320.45
5110100086-1254	SILLA	320.45
5110100086-1255	SILLA	320.45
5110100086-1256	SILLA	320.45

MUNICIPIO DE RINCÓN DE ROMOS		
Relacion de bienes Muebles que componen su patrimonio		
Cuenta Pública de 2020 ANUALIZADA		
CÓDIGO	DESCRIPCIÓN DEL BIEN	VALOR EN LIBROS
5110100086-1257	SILLA	320.45
5110100086-1258	SILLA	320.45
5110100086-1259	SILLA	320.45
5110100086-1260	SILLA	320.45
5110100086-1261	SILLA	320.45
5110100086-1262	SILLA	320.45
5110100086-1263	SILLA	320.45
5110100086-1264	SILLA	320.45
5110100086-1265	SILLA	320.45
5110100086-1266	SILLA	320.45
5110100086-1267	SILLA	320.45
5110100086-1268	SILLA	320.45
5110100086-1269	SILLA	320.45
5110100086-1270	SILLA	320.45
5110100086-1271	SILLA	320.45
5110100086-1272	SILLA	320.45
5110100086-1273	SILLA	320.45
5110100086-1274	SILLA	320.45
5110100086-1275	SILLA	320.45
5110100086-1276	SILLA	320.45
5110100086-1277	SILLA	320.45
5110100086-1278	SILLA	320.45
5110100086-1279	SILLA	320.45
5110100086-1280	SILLA	320.45
5110100086-1281	SILLA	320.45
5110100086-1282	SILLA	320.45
5110100086-1283	SILLA	320.45
5110100086-1284	SILLA	320.45
5110100086-1285	SILLA	320.45
5110100086-1286	SILLA	320.45
5110100086-1287	SILLA	320.45
5110100086-1288	SILLA	320.45
5110100086-1289	SILLA	320.45
5110100086-1290	SILLA	320.45
5110100086-1291	SILLA	320.45
5110100086-1292	SILLA	320.45
5110100086-1293	SILLA	320.45
5110100086-1294	SILLA	320.45
5110100086-1295	SILLA	320.45
5110100086-1296	SILLA	320.45
5110100086-1297	SILLA	320.45
5110100086-1298	SILLA	320.45
5110100086-1299	SILLA	320.45
5110100086-1300	SILLA	320.45
5110100086-1133	SILLA	320.45
5110100086-1134	SILLA	320.45
5110100086-1135	SILLA	320.45
5110100086-1137	SILLA	320.45
5110100086-1138	SILLA	320.45
5110100086-1139	SILLA	320.45
5110100086-1140	SILLA	320.45
5110100086-1141	SILLA	320.45

MUNICIPIO DE RINCÓN DE ROMOS		
Relacion de bienes Muebles que componen su patrimonio		
Cuenta Pública de 2020 ANUALIZADA		
CÓDIGO	DESCRIPCIÓN DEL BIEN	VALOR EN LIBROS
5110100086-1142	SILLA	320.45
5110100086-1143	SILLA	320.45
5110100086-1144	SILLA	320.45
5110100086-1145	SILLA	320.45
5110100086-1146	SILLA	320.45
5110100086-1147	SILLA	320.45
5110100086-1148	SILLA	320.45
5110100086-1149	SILLA	320.45
5110100086-1114	SILLA	320.45
5110100086-1115	SILLA	320.45
5110100086-1116	SILLA	320.45
5110100086-1117	SILLA	320.45
5110100086-1118	SILLA	320.45
5110100086-1119	SILLA	320.45
5110100086-1120	SILLA	320.45
5110100086-1121	SILLA	320.45
5110100086-1122	SILLA	320.45
5110100086-1123	SILLA	320.45
5110100086-1124	SILLA	320.45
5110100086-1125	SILLA	320.45
5110100086-1126	SILLA	320.45
5110100086-1127	SILLA	320.45
5110100086-1128	SILLA	320.45
5110100086-1129	SILLA	320.45
5110100086-1130	SILLA	320.45
5110100086-1131	SILLA	320.45
5110100086-1302	SILLA	320.45
5110100086-1301	SILLA	320.45
5110100086-1303	SILLA	320.45
5110100086-1330	SILLA	320.45
5110100086-1331	SILLA	320.45
5110100086-1332	SILLA	320.45
5110100086-1333	SILLA	320.45
5110100086-1334	SILLA	320.45
5110100086-1335	SILLA	320.45
5110100086-1336	SILLA	320.45
5110100086-1337	SILLA	320.45
5110100086-1338	SILLA	320.45
5110100086-1339	SILLA	320.45
5110100086-1340	SILLA	320.45
5110100086-1341	SILLA	320.45
5110100086-1342	SILLA	320.45
5110100086-1354	SILLA	320.45
5110100086-1355	SILLA	320.45
5110100086-1356	SILLA	320.45
5110100086-1357	SILLA	320.45
5110100086-1358	SILLA	320.45
5110100086-1359	SILLA	320.45
5110100086-1360	SILLA	320.45
5110100086-1361	SILLA	320.45
5110100086-1362	SILLA	320.45
5110100086-1363	SILLA	320.45

MUNICIPIO DE RINCÓN DE ROMOS		
Relacion de bienes Muebles que componen su patrimonio		
Cuenta Pública de 2020 ANUALIZADA		
CÓDIGO	DESCRIPCIÓN DEL BIEN	VALOR EN LIBROS
5110100086-1364	SILLA	320.45
5110100086-1365	SILLA	320.45
5110100086-1366	SILLA	320.45
5110100086-1367	SILLA	320.45
5110100086-1344	SILLA	320.45
5110100086-1347	SILLA	320.45
5110100086-1348	SILLA	320.45
5110100086-1349	SILLA	320.45
5110100086-1350	SILLA	320.45
5110100086-1351	SILLA	1922.7
5110100086-1352	SILLA	320.45
5110100086-1353	SILLA	320.45
5110100086-1329	SILLA	320.45
5110100086-1310	SILLA	320.45
5110100086-1311	SILLA	320.45
5110100086-1312	SILLA	320.45
5110100086-1313	SILLA	320.45
5110100086-1314	SILLA	320.45
5110100086-1315	SILLA	320.45
5110100086-1316	SILLA	320.45
5110100086-1317	SILLA	320.45
5110100086-1318	SILLA	320.45
5110100086-1319	SILLA	320.45
5110100086-1320	SILLA	320.45
5110100086-1321	SILLA	320.45
5110100086-1322	SILLA	320.45
5110100086-1323	SILLA	320.45
5110100086-1324	SILLA	320.45
5110100086-1325	SILLA	320.45
5110100086-1326	SILLA	320.45
5110100086-1327	SILLA	320.45
5110100086-1328	SILLA	320.45
5110100086-1304	SILLA	320.45
5110100086-1305	SILLA	320.45
5110100086-1306	SILLA	320.45
5110100086-1621	SILLA	320.45
5110100086-1622	SILLA	320.45
5110100086-1623	SILLA	320.45
5110100086-1624	SILLA	320.45
5110100086-1625	SILLA	320.45
5110100086-1635	SILLA	320.45
5110100086-1644	SILLA	320.45
5110100086-1645	SILLA	320.45
5110100086-1601	SILLA	0
5110100086-1602	SILLA	320.45
5110100086-1603	SILLA	320.45
5110100086-1604	SILLA	320.45
5110100086-1605	SILLA	320.45
5110100086-1606	SILLA	320.45
5110100086-1607	SILLA	320.45
5110100086-1608	SILLA	320.45
5110100086-1609	SILLA	320.45

MUNICIPIO DE RINCÓN DE ROMOS		
Relacion de bienes Muebles que componen su patrimonio		
Cuenta Pública de 2020 ANUALIZADA		
CÓDIGO	DESCRIPCIÓN DEL BIEN	VALOR EN LIBROS
5110100086-1610	SILLA	320.45
5110100086-1611	SILLA	320.45
5110100086-1612	SILLA	320.45
5110100086-1618	SILLA	320.45
5110100086-1626	SILLA	320.45
5110100086-1627	SILLA	320.45
5110100086-1628	SILLA	320.45
5110100086-1629	SILLA	320.45
5110100086-1630	SILLA	320.45
5110100086-1631	SILLA	320.45
5110100086-1632	SILLA	320.45
5110100086-1633	SILLA	320.45
5110100086-1634	SILLA	320.45
5110100086-1613	SILLA	25636
5110100086-1614	SILLA	320.45
5110100086-1616	SILLA	320.45
5110100086-1617	SILLA	320.45
5110100086-1537	SILLA	320.45
5110100086-1538	SILLA	320.45
5110100086-1539	SILLA	320.45
5110100086-1540	SILLA	320.45
5110100086-1541	SILLA	320.45
5110100086-1542	SILLA	320.45
5110100086-1543	SILLA	320.45
5110100086-1545	SILLA	320.45
5110100086-1546	SILLA	320.45
5110100086-1547	SILLA	320.45
5110100086-1548	SILLA	320.45
5110100086-1549	SILLA	320.45
5110100086-1550	SILLA	320.45
5110100086-1551	SILLA	320.45
5110100086-1552	SILLA	320.45
5110100086-1553	SILLA	320.45
5110100086-1554	SILLA	320.45
5110100086-1555	SILLA	320.45
5110100086-1556	SILLA	320.45
5110100086-1557	SILLA	320.45
5110100086-1558	SILLA	320.45
5110100086-1559	SILLA	320.45
5110100086-1560	SILLA	320.45
5110100086-1561	SILLA	320.45
5110100086-1562	SILLA	320.45
5110100086-1563	SILLA	320.45
5110100086-1564	SILLA	320.45
5110100086-1565	SILLA	320.45
5110100086-1566	SILLA	320.45
5110100086-1567	SILLA	320.45
5110100086-1568	SILLA	320.45
5110100086-1569	SILLA	320.45
5110100086-1570	SILLA	320.45
5110100086-1571	SILLA	320.45
5110100086-1573	SILLA	320.45

MUNICIPIO DE RINCÓN DE ROMOS		
Relacion de bienes Muebles que componen su patrimonio		
Cuenta Pública de 2020 ANUALIZADA		
CÓDIGO	DESCRIPCIÓN DEL BIEN	VALOR EN LIBROS
5110100086-1574	SILLA	320.45
5110100086-1575	SILLA	320.45
5110100086-1576	SILLA	320.45
5110100086-1577	SILLA	320.45
5110100086-1580	SILLA	320.45
5110100086-1584	SILLA	320.45
5110100086-1588	SILLA	320.45
5110100086-1589	SILLA	320.45
5110100086-1591	SILLA	320.45
5110100086-1592	SILLA	320.45
5110100086-1593	SILLA	320.45
5110100086-1594	SILLA	320.45
5110100086-1595	SILLA	320.45
5110100086-1596	SILLA	320.45
5110100086-1597	SILLA	320.45
5110100086-1598	SILLA	961.35
5110100086-1599	SILLA	320.45
5110100086-1600	SILLA	320.45
5110100086-1498	SILLA	320.45
5110100086-1499	SILLA	320.45
5110100086-1500	SILLA	320.45
5110100086-1501	SILLA	320.45
5110100086-1502	SILLA	320.45
5110100086-1503	SILLA	320.45
5110100086-1504	SILLA	320.45
5110100086-1505	SILLA	320.45
5110100086-1506	SILLA	320.45
5110100086-1507	SILLA	320.45
5110100086-1508	SILLA	320.45
5110100086-1509	SILLA	320.45
5110100086-1510	SILLA	320.45
5110100086-1511	SILLA	320.45
5110100086-1512	SILLA	320.45
5110100086-1513	SILLA	320.45
5110100086-1514	SILLA	320.45
5110100086-1515	SILLA	320.45
5110100086-1516	SILLA	320.45
5110100086-1517	SILLA	320.45
5110100086-1518	SILLA	320.45
5110100086-1519	SILLA	320.45
5110100086-1520	SILLA	320.45
5110100086-1521	SILLA	320.45
5110100086-1522	SILLA	320.45
5110100086-1523	SILLA	320.45
5110100086-1524	SILLA	320.45
5110100086-1525	SILLA	320.45
5110100086-1526	SILLA	320.45
5110100086-1527	SILLA	320.45
5110100086-1528	SILLA	320.45
5110100086-1529	SILLA	320.45
5110100086-1530	SILLA	320.45
5110100086-1531	SILLA	320.45

MUNICIPIO DE RINCÓN DE ROMOS		
Relacion de bienes Muebles que componen su patrimonio		
Cuenta Pública de 2020 ANUALIZADA		
CÓDIGO	DESCRIPCIÓN DEL BIEN	VALOR EN LIBROS
5110100086-1532	SILLA	320.45
5110100086-1533	SILLA	320.45
5110100086-1534	SILLA	320.45
5110100086-1535	SILLA	320.45
5110100086-1429	SILLA	320.45
5110100086-1434	SILLA	320.45
5110100086-1435	SILLA	320.45
5110100086-1436	SILLA	320.45
5110100086-1437	SILLA	320.45
5110100086-1438	SILLA	320.45
5110100086-1439	SILLA	320.45
5110100086-1440	SILLA	320.45
5110100086-1441	SILLA	320.45
5110100086-1442	SILLA	320.45
5110100086-1443	SILLA	320.45
5110100086-1444	SILLA	320.45
5110100086-1445	SILLA	320.45
5110100086-1430	SILLA	1602.25
5110100086-1447	SILLA	320.45
5110100086-1448	SILLA	320.45
5110100086-1449	SILLA	320.45
5110100086-1485	SILLA	320.45
5110100086-1486	SILLA	320.45
5110100086-1487	SILLA	320.45
5110100086-1488	SILLA	320.45
5110100086-1489	SILLA	320.45
5110100086-1490	SILLA	320.45
5110100086-1491	SILLA	320.45
5110100086-1492	SILLA	320.45
5110100086-1493	SILLA	320.45
5110100086-1494	SILLA	320.45
5110100086-1495	SILLA	320.45
5110100086-1496	SILLA	320.45
5110100086-1497	SILLA	320.45
5110100086-1446	SILLA	320.45
5110100086-1431	SILLA	320.45
5110100086-1432	SILLA	320.45
5110100086-1433	SILLA	320.45
5110100086-1368	SILLA	320.45
5110100086-1369	SILLA	320.45
5110100086-1370	SILLA	320.45
5110100086-1371	SILLA	320.45
5110100086-1372	SILLA	320.45
5110100086-1373	SILLA	320.45
5110100086-1374	SILLA	320.45
5110100086-1375	SILLA	320.45
5110100086-1376	SILLA	320.45
5110100086-1377	SILLA	320.45
5110100086-1378	SILLA	320.45
5110100086-1379	SILLA	320.45
5110100086-1380	SILLA	320.45
5110100086-1381	SILLA	320.45

MUNICIPIO DE RINCÓN DE ROMOS		
Relacion de bienes Muebles que componen su patrimonio		
Cuenta Pública de 2020 ANUALIZADA		
CÓDIGO	DESCRIPCIÓN DEL BIEN	VALOR EN LIBROS
5110100086-1382	SILLA	320.45
5110100086-1383	SILLA	320.45
5110100086-1384	SILLA	320.45
5110100086-1385	SILLA	320.45
5110100086-1386	SILLA	320.45
5110100086-1387	SILLA	320.45
5110100086-1388	SILLA	320.45
5110100086-1389	SILLA	320.45
5110100086-1390	SILLA	320.45
5110100086-1391	SILLA	320.45
5110100086-1392	SILLA	320.45
5110100086-1393	SILLA	320.45
5110100086-1394	SILLA	320.45
5110100086-1395	SILLA	320.45
5110100086-1396	SILLA	320.45
5110100086-1397	SILLA	320.45
5110100086-1398	SILLA	320.45
5110100086-1399	SILLA	320.45
5110100086-1400	SILLA	320.45
5110100086-1401	SILLA	320.45
5110100086-1402	SILLA	320.45
5110100086-1403	SILLA	320.45
5110100086-1404	SILLA	320.45
5110100086-1405	SILLA	320.45
5110100086-1406	SILLA	320.45
5110100086-1407	SILLA	320.45
5110100086-1408	SILLA	320.45
5110100086-1409	SILLA	320.45
5110100086-1410	SILLA	320.45
5110100086-1411	SILLA	320.45
5110100086-1412	SILLA	320.45
5110100086-1413	SILLA	320.45
5110100086-1414	SILLA	320.45
5110100086-1415	SILLA	320.45
5110100086-1416	SILLA	320.45
5110100086-1417	SILLA	320.45
5110100086-1418	SILLA	320.45
5110100086-1419	SILLA	320.45
5110100086-1420	SILLA	320.45
5110100086-1421	SILLA	320.45
5110100086-1422	SILLA	320.45
5110100086-1423	SILLA	320.45
5110100086-1424	SILLA	320.45
5110100086-1425	SILLA	320.45
5110100086-1426	SILLA	320.45
5110100086-1427	SILLA	320.45
5110100086-1428	SILLA	320.45
5110100086-1659	SILLA	320.45
5110100086-1660	SILLA	320.45
5110100086-1651	SILLA	320.45
5110100086-1655	SILLA	320.45
5110100086-1664	SILLA	320.45

MUNICIPIO DE RINCÓN DE ROMOS		
Relacion de bienes Muebles que componen su patrimonio		
Cuenta Pública de 2020 ANUALIZADA		
CÓDIGO	DESCRIPCIÓN DEL BIEN	VALOR EN LIBROS
5110100086-1666	SILLA	320.45
5110100086-1667	SILLA	320.45
5110100086-1668	SILLA	320.45
5110100086-1669	SILLA	320.45
5110100086-1751	SILLA	320.45
5110100086-1752	SILLA	320.45
5110100086-1753	SILLA	320.45
5110100086-1754	SILLA	320.45
5110100086-1755	SILLA	320.45
5110100086-1756	SILLA	320.45
5110100086-1757	SILLA	320.45
5110100086-1758	SILLA	320.45
5110100086-1759	SILLA	320.45
5110100086-1760	SILLA	320.45
5110100086-1761	SILLA	320.45
5110100086-1762	SILLA	320.45
5110100086-1763	SILLA	320.45
5110100086-1764	SILLA	320.45
5110100086-1765	SILLA	320.45
5110100086-1766	SILLA	320.45
5110100086-1767	SILLA	320.45
5110100086-1768	SILLA	320.45
5110100086-1769	SILLA	320.45
5110100086-1770	SILLA	320.45
5110100086-1771	SILLA	320.45
5110100086-1772	SILLA	320.45
5110100086-1773	SILLA	320.45
5110100086-1774	SILLA	320.45
5110100086-1775	SILLA	320.45
5110100086-1776	SILLA	320.45
5110100086-1777	SILLA	320.45
5110100086-1778	SILLA	320.45
5110100086-1779	SILLA	320.45
5110100086-1780	SILLA	320.45
5110100086-1781	SILLA	320.45
5110100086-1782	SILLA	320.45
5110100086-1746	SILLA	320.45
5110100086-1715	SILLA	320.45
5110100086-1749	SILLA	1922.7
5110100086-1750	SILLA	1922.7
5110100086-1747	SILLA	320.45
5110100086-1695	SILLA	640.9
5110100086-1696	SILLA	320.45
5110100086-1697	SILLA	320.45
5110100086-1705	SILLA	320.45
5110100086-1706	SILLA	320.45
5110100086-1707	SILLA	320.45
5110100086-1708	SILLA	320.45
5110100086-1709	SILLA	320.45
5110100086-1710	SILLA	320.45
5110100086-1711	SILLA	320.45
5110100086-1712	SILLA	320.45

MUNICIPIO DE RINCÓN DE ROMOS		
Relacion de bienes Muebles que componen su patrimonio		
Cuenta Pública de 2020 ANUALIZADA		
CÓDIGO	DESCRIPCIÓN DEL BIEN	VALOR EN LIBROS
5110100086-1713	SILLA	320.45
5110100086-1701	SILLA	320.45
5110100086-1702	SILLA	320.45
5110100086-1703	SILLA	320.45
5110100086-1704	SILLA	320.45
5110100086-1716	SILLA	320.45
5110100086-1717	SILLA	320.45
5110100086-1725	SILLA	320.45
5110100086-1726	SILLA	320.45
5110100086-1727	SILLA	320.45
5110100086-1728	SILLA	320.45
5110100086-1729	SILLA	320.45
5110100086-1730	SILLA	320.45
5110100086-1731	SILLA	320.45
5110100086-1732	SILLA	320.45
5110100086-1733	SILLA	320.45
5110100086-1734	SILLA	320.45
5110100086-1735	SILLA	320.45
5110100086-1739	SILLA	320.45
5110100086-1744	SILLA	320.45
5110100086-1745	SILLA	320.45
5110100086-1670	SILLA	320.45
5110100086-1671	SILLA	320.45
5110100086-1672	SILLA	320.45
5110100086-1673	SILLA	320.45
5110100086-1674	SILLA	320.45
5110100086-1675	SILLA	320.45
5110100086-1676	SILLA	320.45
5110100086-1677	SILLA	320.45
5110100086-1678	SILLA	320.45
5110100086-1679	SILLA	320.45
5110100086-1680	SILLA	320.45
5110100086-1681	SILLA	320.45
5110100086-1682	SILLA	320.45
5110100086-1694	SILLA	320.45
5110100086-1683	SILLA	320.45
5620100265-2	TANQUE ALMACENAMIENTO PARA COMBUSTIBLES Y LI	138.87
5620100265-1	TANQUE ALMACENAMIENTO PARA COMBUSTIBLES Y LI	69.38
5620100265-3	TANQUE ALMACENAMIENTO PARA COMBUSTIBLES Y LI	69.38
5620100265-4	TANQUE ALMACENAMIENTO PARA COMBUSTIBLES Y LI	69.38
5110100090-1	TANQUE GAS (ESTACIONARIO)	1248.26
5290100109-1	TRIÁNGULO (INSTRUMENTO MUSICAL)	885.38
5670100151-1	TRIPÍE MANIOBRA	304.09
5150100140-1	ALARMA BIOMETRICA DE ALTA SEGURIDAD	19981.58
5650100004-1	ANTENA	1038.78
5650100004-2	ANTENA	1038.78
5150100134-1	BAFFLE STYLUS 15"	2548.06
5150100134-2	BAFFLE STYLUS 15"	2548.06
5210100011-4	BAFLE	2265.92
5210100015-1	BOCINA	1848.75
5210100015-2	BOCINA	1848.75
5210100015-3	BOCINA	1848.75

MUNICIPIO DE RINCÓN DE ROMOS		
Relacion de bienes Muebles que componen su patrimonio		
Cuenta Pública de 2020 ANUALIZADA		
CÓDIGO	DESCRIPCIÓN DEL BIEN	VALOR EN LIBROS
5210100015-5	BOCINA	1848.75
5210100015-12	BOCINA	1848.75
5210100015-13	BOCINA	1848.75
5210100015-10	BOCINA	1848.75
5210100015-11	BOCINA	1848.75
5210100015-19	BOCINA	1848.75
5210100015-16	BOCINA	1848.75
5210100015-17	BOCINA	1848.75
5210100015-14	BOCINA	1848.75
5210100015-15	BOCINA	1848.75
5210100015-20	BOCINA	1848.75
5150100125-2	C.P.U.	5810.87
5230100010-7	CAMARA DE VIDEO DIGITAL	1251.41
5230100010-6	CAMARA DE VIDEO DIGITAL	1251.41
5230100010-8	CAMARA DE VIDEO DIGITAL	1251.41
5230100010-9	CAMARA DE VIDEO DIGITAL	1251.41
5230100010-10	CAMARA DE VIDEO DIGITAL	1251.41
5230100010-11	CAMARA DE VIDEO DIGITAL	1251.41
5230100010-12	CAMARA DE VIDEO DIGITAL	1251.41
5230100010-13	CAMARA DE VIDEO DIGITAL	1251.41
5230100010-14	CAMARA DE VIDEO DIGITAL	1251.41
5230100010-15	CAMARA DE VIDEO DIGITAL	1251.41
5230100010-16	CAMARA DE VIDEO DIGITAL	1251.41
5230100010-17	CAMARA DE VIDEO DIGITAL	1251.41
5230100010-18	CAMARA DE VIDEO DIGITAL	1251.41
5230100010-19	CAMARA DE VIDEO DIGITAL	1251.41
5230100010-20	CAMARA DE VIDEO DIGITAL	1251.41
5230100010-21	CAMARA DE VIDEO DIGITAL	1251.41
5230100010-3	CAMARA DE VIDEO DIGITAL	1251.41
5230100010-4	CAMARA DE VIDEO DIGITAL	1251.41
5230100010-5	CAMARA DE VIDEO DIGITAL	1251.41
5230100010-22	CAMARA DE VIDEO DIGITAL	1251.41
5190200012-1	CAMARA E INSTALACION	33205.18
5230100013-1	CAMARA FOTOGRAFICA	1251.41
5150100144-1	COMPUTADORA	10672
5150100146-1	COMPUTADORA DE ESCRITORIO COMPLETA	10959.99
5150100142-2	COMPUTADORA DE ESCRITORIO ENSAMBLADA	14998
5150100142-3	COMPUTADORA DE ESCRITORIO ENSAMBLADA	421
5150100142-1	COMPUTADORA DE ESCRITORIO ENSAMBLADA	62034.48
5150100131-1	CPU THINKCENTRE M910T	38072.46
5230100018-1	DECODIFICADOR DE SISTEMA DE CAMARAS MULTIPLE	3740.18
5150100019-1	DISCO DURO	850
5150100139-1	DRONE TYPHOON CON CAMARA	39892.35
5150100161-1	EPSON POW ERLITE X39 3500 VIDEOPROTECTOR	19957.8
5150100132-12	EQUIPO DE COMPUTO ENSAMBLADO	6341.14
5150100132-10	EQUIPO DE COMPUTO ENSAMBLADO	6341.14
5150100132-8	EQUIPO DE COMPUTO ENSAMBLADO	6341.14
5150100132-6	EQUIPO DE COMPUTO ENSAMBLADO	6341.14
5150100132-4	EQUIPO DE COMPUTO ENSAMBLADO	6341.14
5150100132-2	EQUIPO DE COMPUTO ENSAMBLADO	6341.14
5150100132-13	EQUIPO DE COMPUTO ENSAMBLADO	21490
5150100132-15	EQUIPO DE COMPUTO ENSAMBLADO	20459

MUNICIPIO DE RINCÓN DE ROMOS		
Relacion de bienes Muebles que componen su patrimonio		
Cuenta Pública de 2020 ANUALIZADA		
CÓDIGO	DESCRIPCIÓN DEL BIEN	VALOR EN LIBROS
5150100132-1	EQUIPO DE COMPUTO ENSAMBLADO	11680.82
5150100132-14	EQUIPO DE COMPUTO ENSAMBLADO	13990
5150100132-11	EQUIPO DE COMPUTO ENSAMBLADO	6341.14
5150100132-9	EQUIPO DE COMPUTO ENSAMBLADO	6341.14
5150100162-1	EQUIPO DE COMPUTO ENSAMBLADO	14902.52
5150100162-2	EQUIPO DE COMPUTO ENSAMBLADO	14902.52
5150100162-3	EQUIPO DE COMPUTO ENSAMBLADO	14902.52
5150100132-7	EQUIPO DE COMPUTO ENSAMBLADO	6341.14
5150100132-5	EQUIPO DE COMPUTO ENSAMBLADO	6341.14
5150100132-3	EQUIPO DE COMPUTO ENSAMBLADO	6341.14
5150100124-2	EQUIPO DE COMPUTO Y DE TECNOLOGIAS DE LA INFO	1068.87
5150100124-3	EQUIPO DE COMPUTO Y DE TECNOLOGIAS DE LA INFO	1068.9
5150100124-5	EQUIPO DE COMPUTO Y DE TECNOLOGIAS DE LA INFO	1116.51
5150100124-10	EQUIPO DE COMPUTO Y DE TECNOLOGIAS DE LA INFO	4489
5150100124-8	EQUIPO DE COMPUTO Y DE TECNOLOGIAS DE LA INFO	7861.31
5150100124-9	EQUIPO DE COMPUTO Y DE TECNOLOGIAS DE LA INFO	1023.08
5150100124-6	EQUIPO DE COMPUTO Y DE TECNOLOGIAS DE LA INFO	962.53
5150100124-7	EQUIPO DE COMPUTO Y DE TECNOLOGIAS DE LA INFO	2468.71
5150100124-11	EQUIPO DE COMPUTO Y DE TECNOLOGIAS DE LA INFO	3250
5150100124-12	EQUIPO DE COMPUTO Y DE TECNOLOGIAS DE LA INFO	1049.99
5150100124-4	EQUIPO DE COMPUTO Y DE TECNOLOGIAS DE LA INFO	3189.36
5150100124-1	EQUIPO DE COMPUTO Y DE TECNOLOGIAS DE LA INFO	3198.02
5150100135-3	EQUIPO DE COMPUTO Y DE TECNOLOGIAS DE LA INFO	8166.39
5150100135-4	EQUIPO DE COMPUTO Y DE TECNOLOGIAS DE LA INFO	9280
5150100135-2	EQUIPO DE COMPUTO Y DE TECNOLOGIAS DE LA INFO	9430.49
5150100135-1	EQUIPO DE COMPUTO Y DE TECNOLOGIAS DE LA INFO	9874.99
5510100025-53	ESPOSAS METÁLICAS	223.8
5510100025-54	ESPOSAS METÁLICAS	223.8
5510100025-1	ESPOSAS METÁLICAS	223.8
5510100025-2	ESPOSAS METÁLICAS	223.8
5510100025-3	ESPOSAS METÁLICAS	223.8
5510100025-4	ESPOSAS METÁLICAS	223.8
5510100025-5	ESPOSAS METÁLICAS	223.8
5510100025-6	ESPOSAS METÁLICAS	223.8
5510100025-7	ESPOSAS METÁLICAS	223.8
5510100025-8	ESPOSAS METÁLICAS	223.8
5510100025-9	ESPOSAS METÁLICAS	223.8
5510100025-10	ESPOSAS METÁLICAS	223.8
5510100025-11	ESPOSAS METÁLICAS	223.8
5510100025-12	ESPOSAS METÁLICAS	223.8
5510100025-13	ESPOSAS METÁLICAS	223.8
5510100025-14	ESPOSAS METÁLICAS	223.8
5510100025-15	ESPOSAS METÁLICAS	223.8
5510100025-16	ESPOSAS METÁLICAS	223.8
5510100025-17	ESPOSAS METÁLICAS	223.8
5510100025-18	ESPOSAS METÁLICAS	223.8
5510100025-19	ESPOSAS METÁLICAS	223.8
5510100025-20	ESPOSAS METÁLICAS	223.8
5510100025-21	ESPOSAS METÁLICAS	223.8
5510100025-22	ESPOSAS METÁLICAS	223.8
5510100025-23	ESPOSAS METÁLICAS	223.8
5510100025-24	ESPOSAS METÁLICAS	223.8

MUNICIPIO DE RINCÓN DE ROMOS		
Relacion de bienes Muebles que componen su patrimonio		
Cuenta Pública de 2020 ANUALIZADA		
CÓDIGO	DESCRIPCIÓN DEL BIEN	VALOR EN LIBROS
5510100025-25	ESPOSAS METÁLICAS	223.8
5510100025-26	ESPOSAS METÁLICAS	223.8
5510100025-27	ESPOSAS METÁLICAS	223.8
5510100025-28	ESPOSAS METÁLICAS	223.8
5510100025-29	ESPOSAS METÁLICAS	223.8
5510100025-30	ESPOSAS METÁLICAS	223.8
5510100025-31	ESPOSAS METÁLICAS	223.8
5510100025-32	ESPOSAS METÁLICAS	223.8
5510100025-33	ESPOSAS METÁLICAS	223.8
5510100025-34	ESPOSAS METÁLICAS	223.8
5510100025-35	ESPOSAS METÁLICAS	223.8
5510100025-36	ESPOSAS METÁLICAS	223.8
5510100025-37	ESPOSAS METÁLICAS	223.8
5510100025-38	ESPOSAS METÁLICAS	223.8
5510100025-39	ESPOSAS METÁLICAS	223.8
5510100025-40	ESPOSAS METÁLICAS	223.8
5510100025-41	ESPOSAS METÁLICAS	223.8
5510100025-42	ESPOSAS METÁLICAS	223.8
5510100025-43	ESPOSAS METÁLICAS	223.8
5510100025-44	ESPOSAS METÁLICAS	223.8
5510100025-45	ESPOSAS METÁLICAS	223.8
5510100025-46	ESPOSAS METÁLICAS	223.8
5510100025-47	ESPOSAS METÁLICAS	223.8
5510100025-48	ESPOSAS METÁLICAS	223.8
5510100025-49	ESPOSAS METÁLICAS	223.8
5510100025-50	ESPOSAS METÁLICAS	223.8
5510100025-51	ESPOSAS METÁLICAS	223.8
5510100025-52	ESPOSAS METÁLICAS	223.8
5690100170-4	ESTACIÓN TOTAL DE TOPOGRAFÍA	223.8
5150100160-1	HP M404 DW IMPRESORA LASER	9339.16
5150100137-2	HP SCANJET PRO 3000 S3 N/P L2753A	11885.98
5150100137-1	HP SCANJET PRO 3000 S3 N/P L2753A	11885.98
5150100044-2	IMPRESORA	6246.86
5150100044-3	IMPRESORA	6246.86
5150100044-4	IMPRESORA	6246.86
5150100147-1	IMPRESORA MULTIFUNCIONAL	6890.01
5150100052-1	LAN SWITCH -CONMUTADOR DE DATOS-	922.25
5150100145-1	LAP TOP	16680.01
5150100127-8	LAPTOP	16068.32
5150100127-7	LAPTOP	7625.84
5150100127-2	LAPTOP	22183.84
5150100127-3	LAPTOP	22183.84
5150100127-4	LAPTOP	7632.3
5150100127-5	LAPTOP	7632.3
5150100127-6	LAPTOP	7632.3
5150100167-1	Laptop Dell Inspiron 3501, Ci3, 4GB, 1T, 15.6 "	22562
5150100166-1	Laptop Lenovo Ideapd, Ci3,8Gb, 1Tb, 14"	21924
5190100128-1	MAQUINA SUMADORA MANUAL O ELÉCTRICA	223.8
5310100203-1	MESA REHABILITACIÓN	223.8
5210100051-1	MICROPROYECTOR	6820.45
5210100051-3	MICROPROYECTOR	6820.45
5210100051-4	MICROPROYECTOR	6820.45

MUNICIPIO DE RINCÓN DE ROMOS		
Relacion de bienes Muebles que componen su patrimonio		
Cuenta Pública de 2020 ANUALIZADA		
CÓDIGO	DESCRIPCIÓN DEL BIEN	VALOR EN LIBROS
5210100051-5	MICROPROYECTOR	6820.45
5150100126-1	MONITOR LED 27"	3411.87
5150100141-1	PANTALLA DE TV 50"	9996.88
5150100136-5	PC DELL VOSTRO 3470 CI7/8GB/1TB/W10PRO	20806.97
5150100136-9	PC DELL VOSTRO 3470 CI7/8GB/1TB/W10PRO	20806.97
5150100136-7	PC DELL VOSTRO 3470 CI7/8GB/1TB/W10PRO	20806.97
5150100136-3	PC DELL VOSTRO 3470 CI7/8GB/1TB/W10PRO	20806.97
5150100136-4	PC DELL VOSTRO 3470 CI7/8GB/1TB/W10PRO	20806.97
5150100136-6	PC DELL VOSTRO 3470 CI7/8GB/1TB/W10PRO	20806.97
5150100136-2	PC DELL VOSTRO 3470 CI7/8GB/1TB/W10PRO	20806.97
5150100136-1	PC DELL VOSTRO 3470 CI7/8GB/1TB/W10PRO	20806.97
5150100136-8	PC DELL VOSTRO 3470 CI7/8GB/1TB/W10PRO	20806.97
5290100083-1	PIANO	2797.95
5650100066-1	RADIOGRABADORA DE CASSETTE Y/O C. D. O TRACK	3740.18
5650100066-2	RADIOGRABADORA DE CASSETTE Y/O C. D. O TRACK	3740.18
5650100066-3	RADIOGRABADORA DE CASSETTE Y/O C. D. O TRACK	3740.18
5650100066-4	RADIOGRABADORA DE CASSETTE Y/O C. D. O TRACK	3740.18
5660100087-1	REGULADOR CORRIENTE, VOLTAJE Y DE TENSIÓN	223.8
5660100087-2	REGULADOR CORRIENTE, VOLTAJE Y DE TENSIÓN	223.8
5660100087-4	REGULADOR CORRIENTE, VOLTAJE Y DE TENSIÓN	223.8
5660100087-5	REGULADOR CORRIENTE, VOLTAJE Y DE TENSIÓN	223.8
5660100087-9	REGULADOR CORRIENTE, VOLTAJE Y DE TENSIÓN	223.8
5660100087-10	REGULADOR CORRIENTE, VOLTAJE Y DE TENSIÓN	223.8
5660100087-11	REGULADOR CORRIENTE, VOLTAJE Y DE TENSIÓN	223.8
5660100087-12	REGULADOR CORRIENTE, VOLTAJE Y DE TENSIÓN	223.8
5660100087-13	REGULADOR CORRIENTE, VOLTAJE Y DE TENSIÓN	223.8
5660100087-7	REGULADOR CORRIENTE, VOLTAJE Y DE TENSIÓN	223.8
5660100087-8	REGULADOR CORRIENTE, VOLTAJE Y DE TENSIÓN	223.8
5660100087-14	REGULADOR CORRIENTE, VOLTAJE Y DE TENSIÓN	223.8
5660100087-15	REGULADOR CORRIENTE, VOLTAJE Y DE TENSIÓN	223.8
5660100087-16	REGULADOR CORRIENTE, VOLTAJE Y DE TENSIÓN	223.8
5660100087-17	REGULADOR CORRIENTE, VOLTAJE Y DE TENSIÓN	223.8
5660100087-19	REGULADOR CORRIENTE, VOLTAJE Y DE TENSIÓN	223.8
5660100087-18	REGULADOR CORRIENTE, VOLTAJE Y DE TENSIÓN	223.8
5660100087-24	REGULADOR CORRIENTE, VOLTAJE Y DE TENSIÓN	223.8
5660100087-25	REGULADOR CORRIENTE, VOLTAJE Y DE TENSIÓN	223.8
5660100087-26	REGULADOR CORRIENTE, VOLTAJE Y DE TENSIÓN	223.8
5660100087-27	REGULADOR CORRIENTE, VOLTAJE Y DE TENSIÓN	223.8
5660100087-20	REGULADOR CORRIENTE, VOLTAJE Y DE TENSIÓN	223.8
5660100087-21	REGULADOR CORRIENTE, VOLTAJE Y DE TENSIÓN	223.8
5660100087-22	REGULADOR CORRIENTE, VOLTAJE Y DE TENSIÓN	223.8
5660100087-23	REGULADOR CORRIENTE, VOLTAJE Y DE TENSIÓN	223.8
5660100087-29	REGULADOR CORRIENTE, VOLTAJE Y DE TENSIÓN	223.8
5660100087-28	REGULADOR CORRIENTE, VOLTAJE Y DE TENSIÓN	223.8
5660100087-30	REGULADOR CORRIENTE, VOLTAJE Y DE TENSIÓN	223.8
5660100087-32	REGULADOR CORRIENTE, VOLTAJE Y DE TENSIÓN	223.8
5660100087-33	REGULADOR CORRIENTE, VOLTAJE Y DE TENSIÓN	223.8
5660100087-34	REGULADOR CORRIENTE, VOLTAJE Y DE TENSIÓN	223.8
5660100087-35	REGULADOR CORRIENTE, VOLTAJE Y DE TENSIÓN	223.8
5660100087-36	REGULADOR CORRIENTE, VOLTAJE Y DE TENSIÓN	223.8
5660100087-37	REGULADOR CORRIENTE, VOLTAJE Y DE TENSIÓN	223.8
5660100087-38	REGULADOR CORRIENTE, VOLTAJE Y DE TENSIÓN	223.8

MUNICIPIO DE RINCÓN DE ROMOS		
Relacion de bienes Muebles que componen su patrimonio		
Cuenta Pública de 2020 ANUALIZADA		
CÓDIGO	DESCRIPCIÓN DEL BIEN	VALOR EN LIBROS
5660100087-39	REGULADOR CORRIENTE, VOLTAJE Y DE TENSION	223.8
5660100087-40	REGULADOR CORRIENTE, VOLTAJE Y DE TENSION	223.8
5660100087-41	REGULADOR CORRIENTE, VOLTAJE Y DE TENSION	223.8
5210100079-2	REPRODUCTOR DVD	3740.18
5210100079-3	REPRODUCTOR DVD	3740.18
5150100085-1	SCANNER	19976.8
5150100163-1	SCANNER HP SCANJET PRO 3000 S4	21993.6
5150100150-1	SERVIDOR DELL	54740.4
5150100151-1	SWITCH CISCO 26 PUERTOS	19969.4
5150100148-1	SWITCH LINKSYS SE3024	7598
5150100138-1	TABLET	4999.6
5320100518-1	TERMÓMETRO ELECTRÓNICO DIGITAL	223.8
5320100518-2	TERMÓMETRO ELECTRÓNICO DIGITAL	223.8
5320100518-3	TERMÓMETRO ELECTRÓNICO DIGITAL	223.8
5320100518-4	TERMÓMETRO ELECTRÓNICO DIGITAL	223.8
5190100178-1	TOSTADOR DE PAN	223.8
5190100178-2	TOSTADOR DE PAN	223.8
5190100178-3	TOSTADOR DE PAN	223.8
5190100178-4	TOSTADOR DE PAN	223.8
5190100178-5	TOSTADOR DE PAN	223.8
5190100182-1	TRITURADOR BASURA	223.8
5210100090-1	VÍDEOGRABADORA	223.8
5660100114-1	VOLTAMPERÍMETRO	223.8
5190200008-1	HORNO DE MICROONDAS	2700.12
5190100188-1	MEZCLADORA PROFESIONAL DE 8 CANALES CON ENTR	11773.04
5190100186-3	OTROS BIENES MUEBLES	12209
5190200001-1	Otros equipos eléctricos y electrónicos de oficina.	9598.99
5190200001-2	Otros equipos eléctricos y electrónicos de oficina.	7726.45
5190100189-1	PAQUETE DE 2 BOCINAS, CABLES DE CONEXION, 1 CAB	17532.61
5190200015-1	TV 32" CON CABLE HDMI	5889.9
5210100093-6	EQUIPOS Y APARATOS AUDIOVISUALES	7678.62
5210100093-4	EQUIPOS Y APARATOS AUDIOVISUALES	5179.21
5210100093-5	EQUIPOS Y APARATOS AUDIOVISUALES	5386.37
5210100094-1	PANTALLA SMART 40"	7238.4
5210100094-2	PANTALLA SMART 40"	7238.4
5210100095-1	PROYECTOR EPSON P-0801	10561.8
5230100060-1	CAMARA DIGITAL CANON EOS	36592.2
5230100059-1	CAMARA TIPO DOMO 2 MEGAPIX E INSTALACION DE LA	10428.4
5230100058-8	CAMARAS FOTOGRAFICAS Y DE VIDEO	866118.05
5230100058-1	CAMARAS FOTOGRAFICAS Y DE VIDEO	47166.02
5230100058-2	CAMARAS FOTOGRAFICAS Y DE VIDEO	1326.73
5230100058-4	CAMARAS FOTOGRAFICAS Y DE VIDEO	442.58
5230100058-5	CAMARAS FOTOGRAFICAS Y DE VIDEO	1986.77
5230100058-6	CAMARAS FOTOGRAFICAS Y DE VIDEO	420855.28
5230100058-7	CAMARAS FOTOGRAFICAS Y DE VIDEO	8306.02
5290100125-1	CARRILES PARA ALBERCA	12180
5290100125-2	CARRILES PARA ALBERCA	12180
5290100125-3	CARRILES PARA ALBERCA	12180
5290100126-1	DESBROZADORA MANGO TIPO BICI MOD 63 CC TRUPEF	8447.5
5210100093-1	EQUIPOS Y APARATOS AUDIOVISUALES	3552
5410100002-1	AUTOMOVILES	409900
5410100002-2	AUTOMOVILES	499900

MUNICIPIO DE RINCÓN DE ROMOS		
Relacion de bienes Muebles que componen su patrimonio		
Cuenta Pública de 2020 ANUALIZADA		
CÓDIGO	DESCRIPCIÓN DEL BIEN	VALOR EN LIBROS
5410100011-3	CAMIONETA	386000
5410100011-2	CAMIONETA	386000
5410100013-1	VEHICULO	50000
5410100013-2	VEHICULO	30833.37
5410100013-3	VEHICULO	206583.37
5410100013-4	VEHICULO	900333.37
5410100013-5	VEHICULO	764666.63
5410100013-6	VEHICULO	277500
5410100013-7	VEHICULO	40083.37
5410100013-8	VEHICULO	206583.37
5410100013-9	VEHICULO	129500
5410100013-10	VEHICULO	30833.37
5410100013-11	VEHICULO	138750
5410100013-12	VEHICULO	30833.37
5410100013-13	VEHICULO	123333.37
5410100013-14	VEHICULO	43166.63
5410100013-15	VEHICULO	41933.37
5410100013-16	VEHICULO	43166.63
5410100013-17	VEHICULO	64750
5410100013-18	VEHICULO	43166.63
5410100013-19	VEHICULO	30833.37
5410100013-20	VEHICULO	43166.63
5410100013-21	VEHICULO	46250
5410100013-23	VEHICULO	351500
5410100013-24	VEHICULO	351500
5410100013-25	VEHICULO	30833.37
5410100013-26	VEHICULO	30833.37
5410100013-27	VEHICULO	43166.63
5410100013-28	VEHICULO	191166.63
5410100013-29	VEHICULO	191166.63
5410100013-30	VEHICULO	191166.63
5410100013-31	VEHICULO	123333.37
5410100013-32	VEHICULO	143683.37
5410100013-33	VEHICULO	143683.37
5410100013-34	VEHICULO	143683.37
5410100013-35	VEHICULO	78933.37
5410100013-36	VEHICULO	78933.37
5410100013-37	VEHICULO	78933.37
5410100013-38	VEHICULO	104833.37
5410100013-39	VEHICULO	104833.37
5410100013-40	VEHICULO	104833.37
5410100013-41	VEHICULO	143683.37
5410100013-42	VEHICULO	30833.37
5410100013-43	VEHICULO	143683.37
5410100013-44	VEHICULO	431050
5410100013-45	VEHICULO	431050
5410100013-46	VEHICULO	431050
5410100013-47	VEHICULO	431050
5410100013-48	VEHICULO	431050
5410100013-49	VEHICULO	431050
5410100013-50	VEHICULO	431050
5410100013-51	VEHICULO	431050

MUNICIPIO DE RINCÓN DE ROMOS		
Relacion de bienes Muebles que componen su patrimonio		
Cuenta Pública de 2020 ANUALIZADA		
CÓDIGO	DESCRIPCIÓN DEL BIEN	VALOR EN LIBROS
5410100013-52	VEHICULO	30833.37
5410100013-53	VEHICULO	117166.63
5410100012-2	SPYDER F3 LTD 1330	550000
5410100012-1	SPYDER F3 LTD 1330	550000
5410100013-55	VEHICULO	111000
5410100013-56	VEHICULO	111000
5410100013-57	VEHICULO	118400
5410100013-58	VEHICULO	111000
5410100013-59	VEHICULO	111000
5410100013-60	VEHICULO	123333.37
5410100013-61	VEHICULO	123333.37
5410100013-62	VEHICULO	70916.63
5410100013-63	VEHICULO	70916.63
5410100013-64	VEHICULO	118400
5510100011-126	CASCO ANTI-MOTÍN	1275
5510100011-1	CASCO ANTI-MOTÍN	1275
5510100011-2	CASCO ANTI-MOTÍN	1275
5510100011-3	CASCO ANTI-MOTÍN	1275
5510100011-4	CASCO ANTI-MOTÍN	1275
5510100011-5	CASCO ANTI-MOTÍN	1275
5510100011-6	CASCO ANTI-MOTÍN	1275
5510100011-7	CASCO ANTI-MOTÍN	1275
5510100011-8	CASCO ANTI-MOTÍN	1275
5510100011-9	CASCO ANTI-MOTÍN	1275
5510100011-10	CASCO ANTI-MOTÍN	1275
5510100011-11	CASCO ANTI-MOTÍN	1275
5510100011-12	CASCO ANTI-MOTÍN	1275
5510100011-13	CASCO ANTI-MOTÍN	1275
5510100011-14	CASCO ANTI-MOTÍN	1275
5510100011-15	CASCO ANTI-MOTÍN	1275
5510100011-16	CASCO ANTI-MOTÍN	1275
5510100011-17	CASCO ANTI-MOTÍN	1275
5510100011-18	CASCO ANTI-MOTÍN	1275
5510100011-19	CASCO ANTI-MOTÍN	1275
5510100011-20	CASCO ANTI-MOTÍN	1275
5510100011-21	CASCO ANTI-MOTÍN	1275
5510100011-22	CASCO ANTI-MOTÍN	1275
5510100011-23	CASCO ANTI-MOTÍN	1275
5510100011-24	CASCO ANTI-MOTÍN	1275
5510100011-25	CASCO ANTI-MOTÍN	1275
5510100011-26	CASCO ANTI-MOTÍN	1275
5510100011-27	CASCO ANTI-MOTÍN	1275
5510100011-28	CASCO ANTI-MOTÍN	1275
5510100011-29	CASCO ANTI-MOTÍN	1275
5510100011-30	CASCO ANTI-MOTÍN	1275
5510100011-31	CASCO ANTI-MOTÍN	1275
5510100011-32	CASCO ANTI-MOTÍN	1275
5510100011-33	CASCO ANTI-MOTÍN	1275
5510100011-34	CASCO ANTI-MOTÍN	1275
5510100011-35	CASCO ANTI-MOTÍN	1275
5510100011-36	CASCO ANTI-MOTÍN	1275
5510100011-37	CASCO ANTI-MOTÍN	1275

MUNICIPIO DE RINCÓN DE ROMOS		
Relacion de bienes Muebles que componen su patrimonio		
Cuenta Pública de 2020 ANUALIZADA		
CÓDIGO	DESCRIPCIÓN DEL BIEN	VALOR EN LIBROS
5510100011-38	CASCO ANTI-MOTÍN	1275
5510100011-39	CASCO ANTI-MOTÍN	1275
5510100011-40	CASCO ANTI-MOTÍN	1275
5510100011-41	CASCO ANTI-MOTÍN	1275
5510100011-42	CASCO ANTI-MOTÍN	1275
5510100011-43	CASCO ANTI-MOTÍN	1275
5510100011-44	CASCO ANTI-MOTÍN	1275
5510100011-45	CASCO ANTI-MOTÍN	1275
5510100011-46	CASCO ANTI-MOTÍN	1275
5510100011-47	CASCO ANTI-MOTÍN	1275
5510100011-88	CASCO ANTI-MOTÍN	1275
5510100011-89	CASCO ANTI-MOTÍN	1275
5510100011-91	CASCO ANTI-MOTÍN	1275
5510100011-92	CASCO ANTI-MOTÍN	1275
5510100011-93	CASCO ANTI-MOTÍN	1275
5620100299-1	BOMBA DE AGUA 1"	1527.3
5640100001-1	Sistemas de aire acondicionado, calefacción y de refrigeración	17625.28
5640100001-4	Sistemas de aire acondicionado, calefacción y de refrigeración	17625.28
5640100001-2	Sistemas de aire acondicionado, calefacción y de refrigeración	17625.28
5640100001-6	Sistemas de aire acondicionado, calefacción y de refrigeración	17625.28
5640100001-7	Sistemas de aire acondicionado, calefacción y de refrigeración	17625.28
5640100001-8	Sistemas de aire acondicionado, calefacción y de refrigeración	17625.28
5650100108-2	EQUIPO DE COMUNICACION Y TELECOMUNICACION	240000
5650100087-1	TELÉFONO CELULAR	32239
5690300002-1	CONSOLA RGBW-DMX 512 CANALES	28786.2
5650100108-1	EQUIPO DE COMUNICACION Y TELECOMUNICACION	8796.08
5670100158-3	HERRAMIENTAS Y MAQUINA-HERRAMIENTA	5331.88
5650100106-1	NO BREAK	6057.33
5650100107-1	REGULADOR SPRESOR DE PICOS	1204.13
5650100107-2	REGULADOR SPRESOR DE PICOS	1204.13
5690100076-1	ASPERSORA	382.5
5690100076-2	ASPERSORA	382.5
5690100076-3	ASPERSORA	382.5
5690100076-4	ASPERSORA	382.5
5690100076-7	ASPERSORA	382.5
5690100076-8	ASPERSORA	382.5
5690100076-9	ASPERSORA	382.5
5690100076-10	ASPERSORA	382.5
5690100076-5	ASPERSORA	382.5
5690100076-6	ASPERSORA	382.5
5690100076-11	ASPERSORA	5312.5
5620100299-8	BOMBA DE AGUA 1"	3239.73
5620100299-2	BOMBA DE AGUA 1"	3239.73
5620100299-3	BOMBA DE AGUA 1"	3239.73
5620100299-4	BOMBA DE AGUA 1"	3239.73
5620100299-5	BOMBA DE AGUA 1"	3239.73
5620100299-6	BOMBA DE AGUA 1"	3239.73
5620100299-7	BOMBA DE AGUA 1"	3239.73
5620100299-9	BOMBA DE AGUA 1"	3239.73
5620100299-10	BOMBA DE AGUA 1"	3239.73
5620100299-11	BOMBA DE AGUA 1"	3239.73
5620100299-12	BOMBA DE AGUA 1"	3239.73

MUNICIPIO DE RINCÓN DE ROMOS		
Relacion de bienes Muebles que componen su patrimonio		
Cuenta Pública de 2020 ANUALIZADA		
CÓDIGO	DESCRIPCIÓN DEL BIEN	VALOR EN LIBROS
5620100299-13	BOMBA DE AGUA 1"	3239.73
5620100299-29	BOMBA DE AGUA 1"	3239.73
5620100299-27	BOMBA DE AGUA 1"	3239.73
5620100299-28	BOMBA DE AGUA 1"	3239.73
5620100299-25	BOMBA DE AGUA 1"	3239.73
5620100299-26	BOMBA DE AGUA 1"	3239.73
5620100299-19	BOMBA DE AGUA 1"	3239.73
5620100299-20	BOMBA DE AGUA 1"	3239.73
5620100299-21	BOMBA DE AGUA 1"	3239.73
5620100299-22	BOMBA DE AGUA 1"	3239.73
5620100299-23	BOMBA DE AGUA 1"	3239.73
5620100299-24	BOMBA DE AGUA 1"	3239.73
5620100299-18	BOMBA DE AGUA 1"	3239.73
5620100299-14	BOMBA DE AGUA 1"	3239.73
5620100299-15	BOMBA DE AGUA 1"	1333.98
5620100023-2	CARGADOR BATERÍAS	318.75
5620100023-3	CARGADOR BATERÍAS	318.75
5620100023-4	CARGADOR BATERÍAS	318.75
5620100036-6	COMPRESORA (PARA USOS INDUSTRIALES)	3508.83
5620100036-3	COMPRESORA (PARA USOS INDUSTRIALES)	0
5620100036-4	COMPRESORA (PARA USOS INDUSTRIALES)	3508.83
5620100036-1	COMPRESORA (PARA USOS INDUSTRIALES)	3508.83
5620100036-2	COMPRESORA (PARA USOS INDUSTRIALES)	3508.83
5620100036-7	COMPRESORA (PARA USOS INDUSTRIALES)	3508.83
5670100160-1	CORTADORA DE CONCRETO MODELO MC1800	24012
5190100045-1	DIABLO (CARGA)	850
5190100045-2	DIABLO (CARGA)	850
5190100045-3	DIABLO (CARGA)	850
5190100045-4	DIABLO (CARGA)	850
5190100045-5	DIABLO (CARGA)	850
5190100045-6	DIABLO (CARGA)	850
5190100045-7	DIABLO (CARGA)	850
5690100170-1	ESTACIÓN TOTAL DE TOPOGRAFÍA	850
5690100170-2	ESTACIÓN TOTAL DE TOPOGRAFÍA	850
5690100170-3	ESTACIÓN TOTAL DE TOPOGRAFÍA	850
5620100121-1	ESTUFA FUNDIDOR	247.88
5620100121-2	ESTUFA FUNDIDOR	247.88
5620100121-3	ESTUFA FUNDIDOR	247.88
5620100121-4	ESTUFA FUNDIDOR	247.88
5670100159-1	GENERADOR ELECTRICO 110-220V	23907.6
5670100158-42	HERRAMIENTAS Y MAQUINA-HERRAMIENTA	106.25
5670100158-43	HERRAMIENTAS Y MAQUINA-HERRAMIENTA	106.25
5670100158-44	HERRAMIENTAS Y MAQUINA-HERRAMIENTA	106.25
5670100158-45	HERRAMIENTAS Y MAQUINA-HERRAMIENTA	106.25
5670100158-46	HERRAMIENTAS Y MAQUINA-HERRAMIENTA	106.25
5670100158-47	HERRAMIENTAS Y MAQUINA-HERRAMIENTA	106.25
5670100158-28	HERRAMIENTAS Y MAQUINA-HERRAMIENTA	106.25
5670100158-29	HERRAMIENTAS Y MAQUINA-HERRAMIENTA	106.25
5670100158-30	HERRAMIENTAS Y MAQUINA-HERRAMIENTA	106.25
5670100158-31	HERRAMIENTAS Y MAQUINA-HERRAMIENTA	106.25
5670100158-32	HERRAMIENTAS Y MAQUINA-HERRAMIENTA	106.25
5670100158-33	HERRAMIENTAS Y MAQUINA-HERRAMIENTA	106.25

MUNICIPIO DE RINCÓN DE ROMOS		
Relacion de bienes Muebles que componen su patrimonio		
Cuenta Pública de 2020 ANUALIZADA		
CÓDIGO	DESCRIPCIÓN DEL BIEN	VALOR EN LIBROS
5670100158-34	HERRAMIENTAS Y MAQUINA-HERRAMIENTA	106.25
5670100158-35	HERRAMIENTAS Y MAQUINA-HERRAMIENTA	106.25
5670100158-36	HERRAMIENTAS Y MAQUINA-HERRAMIENTA	106.25
5670100158-37	HERRAMIENTAS Y MAQUINA-HERRAMIENTA	106.25
5670100158-38	HERRAMIENTAS Y MAQUINA-HERRAMIENTA	106.25
5670100158-39	HERRAMIENTAS Y MAQUINA-HERRAMIENTA	106.25
5670100158-40	HERRAMIENTAS Y MAQUINA-HERRAMIENTA	106.25
5670100158-41	HERRAMIENTAS Y MAQUINA-HERRAMIENTA	106.25
5670100158-11	HERRAMIENTAS Y MAQUINA-HERRAMIENTA	106.25
5670100158-12	HERRAMIENTAS Y MAQUINA-HERRAMIENTA	106.25
5670100158-23	HERRAMIENTAS Y MAQUINA-HERRAMIENTA	106.25
5670100158-24	HERRAMIENTAS Y MAQUINA-HERRAMIENTA	106.25
5670100158-25	HERRAMIENTAS Y MAQUINA-HERRAMIENTA	106.25
5670100158-26	HERRAMIENTAS Y MAQUINA-HERRAMIENTA	106.25
5670100158-27	HERRAMIENTAS Y MAQUINA-HERRAMIENTA	106.25
5670100158-13	HERRAMIENTAS Y MAQUINA-HERRAMIENTA	106.25
5670100158-14	HERRAMIENTAS Y MAQUINA-HERRAMIENTA	106.25
5670100158-15	HERRAMIENTAS Y MAQUINA-HERRAMIENTA	106.25
5670100158-16	HERRAMIENTAS Y MAQUINA-HERRAMIENTA	106.25
5670100158-17	HERRAMIENTAS Y MAQUINA-HERRAMIENTA	106.25
5670100158-19	HERRAMIENTAS Y MAQUINA-HERRAMIENTA	106.25
5670100158-20	HERRAMIENTAS Y MAQUINA-HERRAMIENTA	106.25
5670100158-21	HERRAMIENTAS Y MAQUINA-HERRAMIENTA	106.25
5670100158-22	HERRAMIENTAS Y MAQUINA-HERRAMIENTA	106.25
5670100158-8	HERRAMIENTAS Y MAQUINA-HERRAMIENTA	4297.8
5670100158-7	HERRAMIENTAS Y MAQUINA-HERRAMIENTA	8054.98
5670100158-10	HERRAMIENTAS Y MAQUINA-HERRAMIENTA	3992.34
5670100158-4	HERRAMIENTAS Y MAQUINA-HERRAMIENTA	1658.52
5670100158-5	HERRAMIENTAS Y MAQUINA-HERRAMIENTA	7229.34
5670100158-2	HERRAMIENTAS Y MAQUINA-HERRAMIENTA	5230.61
5670100158-51	HERRAMIENTAS Y MAQUINA-HERRAMIENTA	106.25
5670100158-52	HERRAMIENTAS Y MAQUINA-HERRAMIENTA	106.25
5670100158-53	HERRAMIENTAS Y MAQUINA-HERRAMIENTA	106.25
5670100158-55	HERRAMIENTAS Y MAQUINA-HERRAMIENTA	106.25
5670100158-56	HERRAMIENTAS Y MAQUINA-HERRAMIENTA	106.25
5670100158-57	HERRAMIENTAS Y MAQUINA-HERRAMIENTA	106.25
5670100158-49	HERRAMIENTAS Y MAQUINA-HERRAMIENTA	106.25
5670100158-50	HERRAMIENTAS Y MAQUINA-HERRAMIENTA	106.25
5670100158-48	HERRAMIENTAS Y MAQUINA-HERRAMIENTA	106.25
5670100158-60	HERRAMIENTAS Y MAQUINA-HERRAMIENTA	106.25
5670100158-58	HERRAMIENTAS Y MAQUINA-HERRAMIENTA	106.25
5670100158-59	HERRAMIENTAS Y MAQUINA-HERRAMIENTA	106.25
5670100158-61	HERRAMIENTAS Y MAQUINA-HERRAMIENTA	106.25
5670100158-65	HERRAMIENTAS Y MAQUINA-HERRAMIENTA	106.25
5670100158-66	HERRAMIENTAS Y MAQUINA-HERRAMIENTA	106.25
5670100158-64	HERRAMIENTAS Y MAQUINA-HERRAMIENTA	106.25
5670100158-63	HERRAMIENTAS Y MAQUINA-HERRAMIENTA	106.25
5670100158-67	HERRAMIENTAS Y MAQUINA-HERRAMIENTA	106.25
5670100158-62	HERRAMIENTAS Y MAQUINA-HERRAMIENTA	106.25
5670100158-83	HERRAMIENTAS Y MAQUINA-HERRAMIENTA	98.75
5670100158-84	HERRAMIENTAS Y MAQUINA-HERRAMIENTA	98.75
5670100158-82	HERRAMIENTAS Y MAQUINA-HERRAMIENTA	106.25

MUNICIPIO DE RINCÓN DE ROMOS		
Relacion de bienes Muebles que componen su patrimonio		
Cuenta Pública de 2020 ANUALIZADA		
CÓDIGO	DESCRIPCIÓN DEL BIEN	VALOR EN LIBROS
5670100158-87	HERRAMIENTAS Y MAQUINA-HERRAMIENTA	106.25
5670100158-88	HERRAMIENTAS Y MAQUINA-HERRAMIENTA	106.25
5670100158-85	HERRAMIENTAS Y MAQUINA-HERRAMIENTA	106.25
5670100158-86	HERRAMIENTAS Y MAQUINA-HERRAMIENTA	106.25
5670100158-89	HERRAMIENTAS Y MAQUINA-HERRAMIENTA	98.75
5670100158-90	HERRAMIENTAS Y MAQUINA-HERRAMIENTA	98.75
5670100158-91	HERRAMIENTAS Y MAQUINA-HERRAMIENTA	98.75
5670100158-92	HERRAMIENTAS Y MAQUINA-HERRAMIENTA	98.75
5670100158-93	HERRAMIENTAS Y MAQUINA-HERRAMIENTA	106.25
5670100158-94	HERRAMIENTAS Y MAQUINA-HERRAMIENTA	106.25
5670100158-95	HERRAMIENTAS Y MAQUINA-HERRAMIENTA	106.25
5670100158-96	HERRAMIENTAS Y MAQUINA-HERRAMIENTA	106.25
5670100158-97	HERRAMIENTAS Y MAQUINA-HERRAMIENTA	106.25
5670100158-98	HERRAMIENTAS Y MAQUINA-HERRAMIENTA	106.25
5670100158-99	HERRAMIENTAS Y MAQUINA-HERRAMIENTA	106.25
5670100158-100	HERRAMIENTAS Y MAQUINA-HERRAMIENTA	106.25
5670100158-68	HERRAMIENTAS Y MAQUINA-HERRAMIENTA	106.25
5670100158-69	HERRAMIENTAS Y MAQUINA-HERRAMIENTA	106.25
5670100158-70	HERRAMIENTAS Y MAQUINA-HERRAMIENTA	106.25
5670100158-71	HERRAMIENTAS Y MAQUINA-HERRAMIENTA	106.25
5670100158-72	HERRAMIENTAS Y MAQUINA-HERRAMIENTA	106.25
5670100158-73	HERRAMIENTAS Y MAQUINA-HERRAMIENTA	106.25
5670100158-74	HERRAMIENTAS Y MAQUINA-HERRAMIENTA	106.25
5670100158-75	HERRAMIENTAS Y MAQUINA-HERRAMIENTA	106.25
5670100158-76	HERRAMIENTAS Y MAQUINA-HERRAMIENTA	106.25
5670100158-77	HERRAMIENTAS Y MAQUINA-HERRAMIENTA	106.25
5670100158-78	HERRAMIENTAS Y MAQUINA-HERRAMIENTA	106.25
5670100158-79	HERRAMIENTAS Y MAQUINA-HERRAMIENTA	106.25
5670100158-80	HERRAMIENTAS Y MAQUINA-HERRAMIENTA	83.75
5670100158-81	HERRAMIENTAS Y MAQUINA-HERRAMIENTA	83.75
5670100158-160	HERRAMIENTAS Y MAQUINA-HERRAMIENTA	106.25
5670100158-161	HERRAMIENTAS Y MAQUINA-HERRAMIENTA	106.25
5670100158-162	HERRAMIENTAS Y MAQUINA-HERRAMIENTA	106.25
5670100158-163	HERRAMIENTAS Y MAQUINA-HERRAMIENTA	106.25
5670100158-164	HERRAMIENTAS Y MAQUINA-HERRAMIENTA	106.25
5670100158-165	HERRAMIENTAS Y MAQUINA-HERRAMIENTA	106.25
5670100158-166	HERRAMIENTAS Y MAQUINA-HERRAMIENTA	106.25
5670100158-157	HERRAMIENTAS Y MAQUINA-HERRAMIENTA	106.25
5670100158-158	HERRAMIENTAS Y MAQUINA-HERRAMIENTA	106.25
5670100158-159	HERRAMIENTAS Y MAQUINA-HERRAMIENTA	106.25
5670100158-156	HERRAMIENTAS Y MAQUINA-HERRAMIENTA	106.25
5670100158-153	HERRAMIENTAS Y MAQUINA-HERRAMIENTA	106.25
5670100158-154	HERRAMIENTAS Y MAQUINA-HERRAMIENTA	106.25
5670100158-155	HERRAMIENTAS Y MAQUINA-HERRAMIENTA	106.25
5670100158-150	HERRAMIENTAS Y MAQUINA-HERRAMIENTA	106.25
5670100158-151	HERRAMIENTAS Y MAQUINA-HERRAMIENTA	106.25
5670100158-152	HERRAMIENTAS Y MAQUINA-HERRAMIENTA	106.25
5670100158-144	HERRAMIENTAS Y MAQUINA-HERRAMIENTA	106.25
5670100158-145	HERRAMIENTAS Y MAQUINA-HERRAMIENTA	106.25
5670100158-146	HERRAMIENTAS Y MAQUINA-HERRAMIENTA	106.25
5670100158-147	HERRAMIENTAS Y MAQUINA-HERRAMIENTA	106.25
5670100158-148	HERRAMIENTAS Y MAQUINA-HERRAMIENTA	106.25

MUNICIPIO DE RINCÓN DE ROMOS		
Relacion de bienes Muebles que componen su patrimonio		
Cuenta Pública de 2020 ANUALIZADA		
CÓDIGO	DESCRIPCIÓN DEL BIEN	VALOR EN LIBROS
5670100158-149	HERRAMIENTAS Y MAQUINA-HERRAMIENTA	106.25
5670100158-134	HERRAMIENTAS Y MAQUINA-HERRAMIENTA	106.25
5670100158-138	HERRAMIENTAS Y MAQUINA-HERRAMIENTA	106.25
5670100158-139	HERRAMIENTAS Y MAQUINA-HERRAMIENTA	106.25
5670100158-140	HERRAMIENTAS Y MAQUINA-HERRAMIENTA	106.25
5670100158-141	HERRAMIENTAS Y MAQUINA-HERRAMIENTA	106.25
5670100158-142	HERRAMIENTAS Y MAQUINA-HERRAMIENTA	106.25
5670100158-143	HERRAMIENTAS Y MAQUINA-HERRAMIENTA	106.25
5670100158-136	HERRAMIENTAS Y MAQUINA-HERRAMIENTA	106.25
5670100158-137	HERRAMIENTAS Y MAQUINA-HERRAMIENTA	106.25
5670100158-135	HERRAMIENTAS Y MAQUINA-HERRAMIENTA	106.25
5670100158-179	HERRAMIENTAS Y MAQUINA-HERRAMIENTA	106.25
5670100158-177	HERRAMIENTAS Y MAQUINA-HERRAMIENTA	106.25
5670100158-178	HERRAMIENTAS Y MAQUINA-HERRAMIENTA	106.25
5670100158-169	HERRAMIENTAS Y MAQUINA-HERRAMIENTA	106.25
5670100158-170	HERRAMIENTAS Y MAQUINA-HERRAMIENTA	106.25
5670100158-171	HERRAMIENTAS Y MAQUINA-HERRAMIENTA	106.25
5670100158-172	HERRAMIENTAS Y MAQUINA-HERRAMIENTA	106.25
5670100158-173	HERRAMIENTAS Y MAQUINA-HERRAMIENTA	106.25
5670100158-174	HERRAMIENTAS Y MAQUINA-HERRAMIENTA	106.25
5670100158-175	HERRAMIENTAS Y MAQUINA-HERRAMIENTA	106.25
5670100158-176	HERRAMIENTAS Y MAQUINA-HERRAMIENTA	106.25
5670100158-167	HERRAMIENTAS Y MAQUINA-HERRAMIENTA	106.25
5670100158-168	HERRAMIENTAS Y MAQUINA-HERRAMIENTA	106.25
5670100158-271	HERRAMIENTAS Y MAQUINA-HERRAMIENTA	106.25
5670100158-272	HERRAMIENTAS Y MAQUINA-HERRAMIENTA	106.25
5670100158-235	HERRAMIENTAS Y MAQUINA-HERRAMIENTA	106.25
5670100158-236	HERRAMIENTAS Y MAQUINA-HERRAMIENTA	106.25
5670100158-237	HERRAMIENTAS Y MAQUINA-HERRAMIENTA	106.25
5670100158-238	HERRAMIENTAS Y MAQUINA-HERRAMIENTA	106.25
5670100158-239	HERRAMIENTAS Y MAQUINA-HERRAMIENTA	106.25
5670100158-240	HERRAMIENTAS Y MAQUINA-HERRAMIENTA	106.25
5670100158-241	HERRAMIENTAS Y MAQUINA-HERRAMIENTA	106.25
5670100158-242	HERRAMIENTAS Y MAQUINA-HERRAMIENTA	106.25
5670100158-243	HERRAMIENTAS Y MAQUINA-HERRAMIENTA	106.25
5670100158-244	HERRAMIENTAS Y MAQUINA-HERRAMIENTA	106.25
5670100158-245	HERRAMIENTAS Y MAQUINA-HERRAMIENTA	106.25
5670100158-246	HERRAMIENTAS Y MAQUINA-HERRAMIENTA	106.25
5670100158-247	HERRAMIENTAS Y MAQUINA-HERRAMIENTA	106.25
5670100158-248	HERRAMIENTAS Y MAQUINA-HERRAMIENTA	106.25
5670100158-249	HERRAMIENTAS Y MAQUINA-HERRAMIENTA	106.25
5670100158-250	HERRAMIENTAS Y MAQUINA-HERRAMIENTA	106.25
5670100158-251	HERRAMIENTAS Y MAQUINA-HERRAMIENTA	106.25
5670100158-252	HERRAMIENTAS Y MAQUINA-HERRAMIENTA	106.25
5670100158-253	HERRAMIENTAS Y MAQUINA-HERRAMIENTA	106.25
5670100158-254	HERRAMIENTAS Y MAQUINA-HERRAMIENTA	106.25
5670100158-255	HERRAMIENTAS Y MAQUINA-HERRAMIENTA	106.25
5670100158-256	HERRAMIENTAS Y MAQUINA-HERRAMIENTA	106.25
5670100158-257	HERRAMIENTAS Y MAQUINA-HERRAMIENTA	106.25
5670100158-258	HERRAMIENTAS Y MAQUINA-HERRAMIENTA	106.25
5670100158-259	HERRAMIENTAS Y MAQUINA-HERRAMIENTA	106.25
5670100158-260	HERRAMIENTAS Y MAQUINA-HERRAMIENTA	106.25

MUNICIPIO DE RINCÓN DE ROMOS		
Relacion de bienes Muebles que componen su patrimonio		
Cuenta Pública de 2020 ANUALIZADA		
CÓDIGO	DESCRIPCIÓN DEL BIEN	VALOR EN LIBROS
5670100158-261	HERRAMIENTAS Y MAQUINA-HERRAMIENTA	106.25
5670100158-262	HERRAMIENTAS Y MAQUINA-HERRAMIENTA	106.25
5670100158-263	HERRAMIENTAS Y MAQUINA-HERRAMIENTA	106.25
5670100158-264	HERRAMIENTAS Y MAQUINA-HERRAMIENTA	106.25
5670100158-265	HERRAMIENTAS Y MAQUINA-HERRAMIENTA	106.25
5670100158-266	HERRAMIENTAS Y MAQUINA-HERRAMIENTA	106.25
5670100158-267	HERRAMIENTAS Y MAQUINA-HERRAMIENTA	106.25
5670100158-268	HERRAMIENTAS Y MAQUINA-HERRAMIENTA	106.25
5670100158-269	HERRAMIENTAS Y MAQUINA-HERRAMIENTA	106.25
5670100158-270	HERRAMIENTAS Y MAQUINA-HERRAMIENTA	106.25
5670100162-1	MARTILLO DEMOEDOR MODELO 2000W	34247.38
5670100161-1	PLACA COMPACTADORA MODELO GX160 5.5 HP	20878.96
5130300001-2	Objetos, obras de arte, históricas y culturales	89900
5130300001-1	Objetos, obras de arte, históricas y culturales	89900
5910100002-1	LICENCIA ANUAL DE CONTPAQi NOMINAS 4 USUARIOS	9697.6
5910100001-1	SOFTWARE	1580
5970100001-11	LICENCIAS INFORMATICAS	3564.68
5970100001-1	LICENCIAS INFORMATICAS	5161.98
5970100001-2	LICENCIAS INFORMATICAS	3564.68
5970100001-3	LICENCIAS INFORMATICAS	3564.68
5970100001-4	LICENCIAS INFORMATICAS	3564.68
5970100001-5	LICENCIAS INFORMATICAS	3564.68
5970100001-6	LICENCIAS INFORMATICAS	3564.68
5970100001-7	LICENCIAS INFORMATICAS	3564.68
5970100001-8	LICENCIAS INFORMATICAS	3564.68
5970100001-9	LICENCIAS INFORMATICAS	3564.68
5970100001-10	LICENCIAS INFORMATICAS	3564.68

MUNICIPIO DE RINCÓN DE ROMOS

RELACIÓN DE BIENES INMUEBLES PROPIEDAD DEL MUNICIPIO

CUENTA PÚBLICA 2020

No.	CUENTA CATASTRAL	NOMBRE DEL PREDIO	VALOR CATASTRAL INSTITUTO
1	0 7000990000871000	SEGÚN EXPEDIENTE IGLESIA DE SAN JACINTO Y PARTE DE CALLE	\$ 43,565.00
2	0 7000990000873000	SEGÚN UBICACIÓN EN EXPEDIENTE ES EL TERRENO DONDE ESTA UBICADO EL ICTEA	\$ 1,226,512.00
3	0 7001010009001000	PARQUE DE BEISBOL	\$ 13,035,316.50
4	0 7001030001001000	CENDI RINCÓN	\$ 5,175,138.37
5	0 7001030001023000	CENDI RINCÓN	\$ 2,065,052.00
6	0 7001030003012000	BIBLIOTECA FELIPE GONZALEZ	\$ 2,331,897.55
7	0 7001030020004000	POLIFORUM	\$ 10,265,302.81
8	0 7001030220014000	ALMACEN 2 DEL MUNICIPIO	\$ 4,058,665.38
9	0 7001030033001000	UNIDAD DEPORTIVA	\$ 50,156,401.64
10	0 7001040022003000	PRESIDENCIA MUNICIPAL	\$ 4,381,432.00
11		EX FABRICA JOVAR	\$ 846,037.79
12	0 7001040026028000	PLAZA JUAREZ	\$ 2,119,919.04
13	0 7001040043001000	MERCADO MUNICIPAL	\$ 7,904,328.95
14	0 7001040005031000	COMEDOR COMUNITARIO	\$ 167,356.00
15	0 7001040060050000	MODULO DE SEGURIDAD FRENTE A LA NORMAL	\$ 346,622.44
16	0 7001010067032000	TANQUE DE AGUA, EST CHORA	\$ 694,820.00
17	0 7001010059001000	CASA DEL ABUELO, PARQUE ESTANCIA	\$ 5,956,467.00
18	0 7001020014014000	TERRENO	\$ 27,001.00
19	0 7000990003224000	PANTEON MUNICIPAL NUEVO	\$ 1,041,553.00
20	0 7001040026038000	ESCUELA PRIMARIA FRANCISCO DIAZ DE LEON	\$ 5,536,842.17
21	0 70102065056000	TERRENO	\$ 99,050.50
22	0 70102065057000	TERRENO	\$ 132,073.00
23	0 70102065058000	TERRENO	\$ 112,157.49
24	0 7001020065059000	TERRENO	\$ 88,986.50
25	0 7001020065060000	TERRENO	\$ 87,499.00
26	0 7001040041023000	CALLE	\$ 221,039.19
27	0 7001010075027000	CENTRO COMUNITARIO DE APRENDIZAJE	\$ 1,040,397.64
28	0 7001040031037000	TERRENO BALDIO	\$ 102,107.50
29	0 7001040031038000	TERRENO BALDIO	\$ 109,851.50
30	0 7001010079041000	CIRCUITO GAETAN LAVERTU	\$ 609,000.00
31	0 7001010081039000	CIRCUITO IVAN OLIVEIRA	\$ 630,000.00
32	0 7001010084025000	AREA DE DONACION TERRENO	\$ 3,647,350.00
33	0 7001010086037000	CANCHA DE FUTBOL	\$ 609,000.00
34	0 7001010088035000	CANCHAS DE BASQUETBOL	\$ 630,000.00
35	0 701030050034000	TERRENO	\$ 170,716.00
36	0 7001030021014000	CASA HABITACION	\$ 117,000.00
37	0 7001030021005000	TERRENO	\$ 130,000.00
38	0 7001030021006000	CASA HABITACION	\$ 117,000.00
39	0 7001030021009000	CASA HABITACION	\$ 262,326.37
40	0 7001030021011000	CASA HABITACION	\$ 91,000.00
41	0 7001030021012000	CASA HABITACION	\$ 97,500.00
42	0 7001030021014000	CASA HABITACION	\$ 78,000.00
43	0 7001030021015000	TERRENO	\$ 78,000.00
44	0 7001030021016000	CASA HABITACION	\$ 78,000.00
45	0 7001030021017000	TERRENO	\$ 78,000.00
46	0 7002010023001000	JARDIN MUNICIPAL SAN JACINTO	\$ 42,788.59
47	0 70103005035000	SEGÚN EXPEDIENTE TRAMO DE CALLE LIBERTAD	\$ 93,600.00
48	0 70101070023000	SEGÚN EXPEDIENTE AFECTACION CALLE XOCHITL	\$ 95,295.00
49	0 70104113001000	TERRENO ENTRE FRACC LA PEDRERA Y FRACC SANTA CRUZ	\$ 7,594,072.00
50	0 70101000001000	VARIAS CALLES	\$ 6,281,264.00
51	0 70101092003000	TERRENO AREA DE DONACION	\$ 2,295,540.00
52	0 70101098019000	SEGUN TRASLADO DE DOMINIO 256/2016 TERRENO AREA DE DONACION FRACC VALLE DEL REAL	\$ 482,790.00
53	0 700101010019000	SEGÚN TRASLADO DE DOMINIO 258/2016 TERRENO AREA DE DONACION FRACC. VALLE DEL REAL	\$ 1,185,060.00
54	0 7001010112022000	SEGÚN TRASLADO DE DOMINIO 260/2016 TERRENO AREA DE DONACION FRACC. VALLE DEL REAL	\$ 11,906,750.00
55	0 7001020074018000	SNTE	\$ 1,715,388.00

Aguascalientes / Municipio de Rincón de Romos
Relación de Cuentas Bancarias Productivas Específicas
ANUALIZADA 2020

Fondo, Programa o Convenio	Datos de la Cuenta Bancaria	
	Institución Bancaria	Número de Cuenta
FONDO RESARCITORIO 2019	BANCO MERCANTIL DEL NORTE	0592447234
FORTAMUN 2019 (FONDO IV)	BANCO MERCANTIL DEL NORTE	1041351162
ASAP	BANCO MERCANTIL DEL NORTE	1092330226
DEL .05 AL MILLAR	BBV A	0111214969
RESCATE DE ESPACIOS PÚBLICOS 2018	BBV A	0111793896
FONDO DE APOYO AL EMPLEO PRODUCTIVO	BBV A	0450082961
INGRESOS PROPIOS 2020	BANCO MERCANTIL DEL NORTE	1094692469
PARTICIPACIONES 2020	BANCO MERCANTIL DEL NORTE	1093804537
PARTICIPACIONES (ISR PARTICIPABLE 2020)	BANCO MERCANTIL DEL NORTE	1094692469
FORTAMUN 2020 (FONDO IV)	BANCO MERCANTIL DEL NORTE	1092330226
INGRESOS PROPIOS 2020 Y 2021	BBV A	1142422475
FISM 2020 (FONDO III)	BBV A	0114189779
RESARCITORIO 2020	BBV A	0114242610
RESARCITORIO REMANENTES 2018	BANCO MERCANTIL DEL NORTE	1060006968
INDEMNIZACIÓN SEGUROS	BANCO MERCANTIL DEL NORTE	1060007013
INFRAESTRUCTURA URBANA 2020	BBV A	0114760506
PROGRAMA ALIMENTARIO DIF	BANCO MERCANTIL DEL NORTE	1096319199
PARTICIPACIONES (F E I E F 2020)	BANCO MERCANTIL DEL NORTE	1096319201
PARTICIPACIONES (ISR POR ENAJENACIÓN DE BIENES INMUEBLES)	BANCO MERCANTIL DEL NORTE	1096319256
PARTICIPACIONES (F E I E F POTENCIADO 2020)	BANCO MERCANTIL DEL NORTE	1105720521
PROGRAMA INFRAESTRUCTURA 2020	BANCO MERCANTIL DEL NORTE	1127319244
FORTAMUN 2021 (FONDO IV)	BANCO MERCANTIL DEL NORTE	1127319271
FISM 2021 (FONDO III)	BBV A	1127319299
CONVENIO IEA TECHUMBRE 2020	BANCO MERCANTIL DEL NORTE	1133037482
FONDO RESARCITORIO 2021	BANCO MERCANTIL DEL NORTE	1133037530
INGRESOS PROPIOS 2021	BANCO MERCANTIL DEL NORTE	1133037549
PARTICIPACIONES 2021	BANCO MERCANTIL DEL NORTE	1133037521

MUNICIPIO DE RINCON DE ROMOS

FORTAMUN 2020

NO.	CONTRATO	PROVEEDOR	DESCRIPCION	MONTO AUTORIZADO	MONTO CONTRATADO	SUBTOTAL	IVA	MONTO DEL RUBRO	PAGADO	PENDIENTE DE PAGO
1	FORTAMUN-07001/20	EDIFICACIONES Y PROYECTOS MARQUE SA DE CV	CONSTRUCCION DE PERRERAS, AULA, BODEGA, ALMACEN Y REJA PERIMETRAL EN LA COMANDANCIA DE LA POLICIA.	1,800,000.00 \$	1,800,000.00 \$	1,551,724.14 \$	248,275.86 \$	1,800,000.00	0.00	1,800,000.00
			TOTAL	1,800,000.00	1,800,000.00			1,800,000.00	-	1,800,000.00

MUNICIPIO DE RINCON DE LOS ROMO

FONDO RESARCITORIO 2020

NO.	CONTRATO	PROVEEDOR	DESCRIPCION	MONTO AUTORIZADO	SUBTOTAL	IVA	MONTO MODIFICADO	RETENCIONES	PAGADO	PENDIENTE DE PAGO
FR-07002	AD-FR-001-20	DINAMICA ALRO SA DE CV	REHABILITACION DE PAVIMENTO DE CONCRETO ASFALTICO CALLE INSURGEN	186,576.12 \$	160,841.48	25,734.64	186,576.12	1,608.41	184,967.71	0.00
FR-07003	IRE-FR-002-20	DINAMICA ALRO SA DE CV	REHABILITACION DE PAVIMENTO DE CONCRETO ASFALTICO CALLE COPALLI, CAIXCAN, H. HEROICO REYES, CALLE DE LAS OBRAS DE REHABILITACION DE OBRAS PUBLICAS, SEGUNDA ETAPA,	1,508,000.00 \$	1,299,958.29	207,993.33	1,507,951.62	12,691.85	1,472,252.28	35,699.34
FR-07004	IRE-FR-003-20	ESTRUCTURA Y OBRA CIVIL TORCA S DE RL DE CV	PLANTA ALTA, PALACIO MUNICIPAL, PLANTA BAJA, PLANTA DE BARRIO, PLANTA MUNICIPAL, PLANTA DE REASIGNACION	1,122,300.41 \$	918,103.45	146,896.55	1,065,000.00			1,065,000.00
			CONVENIO DE REASIGNACION	900,000.00 \$	775,861.87	124,137.90	899,999.77		899,999.77	-
			REUBICACION DE CABLEADO Y DATOS DE LA OFICINA DE OBRAS PUBLICAS	135,000.00 \$	112,722.00	18,035.52	130,757.52		130,757.52	-
			TOTAL	3,851,876.53	3,267,487.09	522,797.94	3,790,285.03		2,689,585.69	1,100,699.34

MUNICIPIO DE RINCON DE ROMOS

FISM 2020

NO.	CONTRATO	PROVEEDOR	DESCRIPCION	MONTO AUTORIZADO	SUBTOTAL	IVA	MONTO MODIFICADO	RETENCIONES	PAGADO	PENDIENTE DE PAGO
07001/20	FISMDF-001-20	I.C. CESAR ALEXIS MUÑOZ GOMEZ	REHABILITACION DE RED O SISTEMA DE AGUA POTABLE EN RINCON DE ROMOS LOCALIDAD PABLO ESCALERAS.	\$ 472,607.78	407,420.50	65,187.28	472,607.78	0.00		472,607.78
07002/20	FISMDF-001-20	I.C. CESAR ALEXIS MUÑOZ GOMEZ	REHABILITACION DE RED O SISTEMA DE AGUA POTABLE EN RINCON DE ROMOS LOCALIDAD PABLO ESCALERAS, ASNTAMIENTO PABLO ESCALERAS, CALLE IV MADRE SANTANA (ENTRE CALLE F. REHABILITACION DE RED O SISTEMA DE AGUA POTABLE EN RINCON DE ROMOS, LOCALIDAD RINCON DE ROMOS, ASNTAMIENTO BARRIO DE CHORA CALLE LA PEDRERA (ENTRE CALLE POMEY Y PRIVADA CANTERA)	\$ 853,225.38	735,539.12	117,686.26	853,225.38	0.00		853,225.38
07003/20	FISMDF-001-20	CONSORCIO INDUSTRIAL INTERNACIONAL AIRE SA DE CV	REHABILITACION DE RED O SISTEMA DE AGUA POTABLE EN RINCON DE ROMOS, LOCALIDAD RINCON DE ROMOS, ASNTAMIENTO BARRIO DE CHORA CALLE LA PEDRERA (ENTRE CALLE POMEY Y PRIVADA CANTERA)	\$ 159,675.13	137,650.97	22,024.16	159,675.13	0.00		159,675.13
07004/20	FISMDF-001-20	CONSORCIO INDUSTRIAL INTERNACIONAL AIRE SA DE CV	REHABILITACION DE RED O SISTEMA DE AGUA POTABLE EN RINCON DE ROMOS CALLE NICOLAS BRAVO (ENTRE CALLE MOTOLINIA Y LA PEDRERA)	\$ 1,625,953.08	1,401,683.69	224,269.39	1,625,953.08	0.00		1,625,953.08
07005/20	IRE-FISMDF-001-20	CONSTRUCTORA FLORES HERMANOS SA DE CV	REHABILITACION DE DRENAJE SANITARIO EN RINCON DE ROMOS, LOCALIDAD RINCON DE ROMOS, ASNTAMIENTO SANTA CRUZ CALLE ALAMO (ENTRE CALLE OLMO Y EL REBAJE)	\$ 1,162,404.41	1,002,072.77	160,331.64	1,162,404.41	0.00		1,162,404.41
07006/20	FISMDF-001-20	GRUPO CONSTRUCTOR HERMANOS SA DE CV	AMPLIACION DE DRENAJE SANITARIO EN RINCON DE ROMOS, LOCALIDAD RINCON DE ROMOS, ASNTAMIENTO BARRIO DE CHORA CALLE LA PEDRERA	\$ 993,115.76	856,134.28	136,981.48	993,115.76	0.00		993,115.76
07007/20	FISMDF-001-20	I.C. AZAEL JARIB CORDOVA HUERTA	REHABILITACION DE DRENAJE SANITARIO EN RINCON DE ROMOS, LOCALIDAD RINCON DE ROMOS, ASNTAMIENTO COLONIA SANTA CRUZ CALLE MATIAS MARIN (ENTRE CALLE OLMO Y MADROÑO)	\$ 1,449,278.67	1,249,378.16	199,900.51	1,449,278.67	0.00		1,449,278.67
07008/20	LPE-002-20	CONSTRUCTORA FLORES HERMANOS SA DE CV	AMPLIACION DRENAJE SANITARIO EN RINCON DE ROMOS, LOCALIDAD RINCON DE ROMOS, ASNTAMIENTO COLONIA SANTA CRUZ CALLE OLMO (ENTRE CALLE FRESNO Y GRANEJITO)	\$ 2,338,777.70	2,016,187.67	322,590.03	2,338,777.70	0.00		2,338,777.70
07009/20	FISMDF-001-20	ROBERTO SILVA ARJON	REHABILITACION DE DRENAJE SANITARIO EN RINCON DE ROMOS, LOCALIDAD RINCON DE ROMOS, ASNTAMIENTO COLONIA SANTA CRUZ CALLE PINO (ENTRE CALLE EL REBAJE Y CALLE OLMO)	\$ 1,275,019.16	1,099,154.45	175,864.71	1,275,019.16	0.00		1,275,019.16
07010/20	IRE-FISMDF-001-20	CONSTRUCTORA FLORES HERMANOS SA DE CV	REHABILITACION DE DRENAJE SANITARIO EN RINCON DE ROMOS, LOCALIDAD RINCON DE ROMOS, ASNTAMIENTO COLONIA SANTA CRUZ CALLE OLMO (ENTRE EL REBAJE Y CALLE OLMO)	\$ 784,664.91	676,435.27	108,229.64	784,664.91	0.00		784,664.91
07011/20	IRE-FISMDF-001-20	MAOFRE GRUPO CONSTRUCTOR SA DE CV	REHABILITACION DE DRENAJE SANITARIO EN RINCON DE ROMOS, LOCALIDAD PABLO ESCALERAS CALLE OLIVARES SANTANA (ENTRE CALLE LIBERTAD Y FRANCISCO I MADERO)	\$ 1,031,879.64	889,551.41	142,328.23	1,031,879.64	0.00		1,031,879.64
07012/20	FISMDF-001-20	MAOFRE GRUPO CONSTRUCTOR SA DE CV	REHABILITACION DE DRENAJE SANITARIO EN RINCON DE ROMOS, LOCALIDAD PABLO ESCALERAS, ASNTAMIENTO PABLO ESCALERAS CALLE REVOLUCION (ENTRE CALLES OLIVARES SANTANA Y BENITO JUAREZ)	\$ 583,687.72	503,179.07	80,508.65	583,687.72	0.00		583,687.72
07013/20	AD-FISMDF-013-20	GRUPO CONSTRUCTOR CONSEGA SA DE CV	CONSTRUCCION DE PAVIMENTACION EN RINCON DE ROMOS, LOCALIDAD PABLO ESCALERAS, ASNTAMIENTO PABLO ESCALERAS CALLE I F MARZO (PARI O FRAZ) CALLE I F MARZO (PARI O FRAZ)	\$ 797,853.53	687,804.77	110,048.76	797,853.53	6,531.13	757,611.42	40,242.11
07014/20	LPE-002-20	CONSTRUCTORA FLORES HERMANOS SA DE CV	CONSTRUCCION DE PAVIMENTACION EN RINCON DE ROMOS LOCALIDAD PABLO ESCALERAS ASNTAMIENTO PABLO ESCALERAS CALLE 5 DE MAYO, (ENTRE CAMPO DE BEISBOL Y CALLE SIN NOMBRE)	\$ 5,865,215.59	5,056,220.34	808,995.25	5,865,215.59	665,018.53		5,200,197.06
07015/20	FISMDF-001-20	INFRAESTRUCTURA NACIONAL CARRETERA AGUASCALIENTES SA DE CV	CONSTRUCCION DE PAVIMENTACION EN RINCON DE ROMOS, LOCALIDAD RINCON DE ROMOS, ASNTAMIENTO BARRIO DE CHORA CALLE BICENTENARIO, RINCON DE ROMOS.	\$ 1,434,248.62	1,238,421.22	197,827.40	1,363,893.43	1,129,818.80		234,074.63
07016/20	FISMDF-001-20	ESTRUCTURAS Y OBRA CIVIL TORCAS DE RL DE CV	REHABILITACION DE PARQUES Y/O PLAZAS EN RINCON DE ROMOS, LOCALIDAD SAN JACINTO, ASNTAMIENTO SAN JACINTO PLAZA PUBLICA SAN JACINTO	\$ 2,100,101.04	1,810,431.93	289,669.11	2,100,101.04	0.00		2,100,101.04
07017/20	FISMDF-001-20	ALTA TORSION CONSTRUCCIONES SA DE CV	CONSTRUCCION DE TECHADOS EN AREAS DE IMPARTICION DE EDUCACION FISICA EN RINCON DE ROMOS, LOCALIDAD RINCON DE ROMOS, ASNTAMIENTO JOSE LUIS MACIAS ESC. PRIM. GUSTAVO DIAZ ORDAZ.	\$ 1,159,265.87	999,367.13	159,898.74	1,159,265.87	0.00		1,159,265.87
07018/20	FISMDF-001-20	CONSTRUCTORA 31-20	CONSTRUCCION DE TECHADOS EN AREAS DE IMPARTICION DE EDUCACION FISICA EN RINCON DE ROMOS, LOCALIDAD MORELOS, ESCUELA TV SECUNDARIA N° 56 BENJAMIN DE LA MORA, MORELOS.	\$ 1,289,107.57	1,111,299.63	177,807.94	1,289,107.57	0.00		1,289,107.57
07019/20	AD-FISMDF-019-20	CONSTRUCTORA VALDEZ RODRIGUEZ SA DE CV	CONSTRUCCION DE PRIMARIA BARDAS PERIMETRALES EN RINCON DE ROMOS, ASNTAMIENTO MIGUEL HIDALGO, ESC. PRIM. FRANCISCO DIAZ DE LEON T.M.	\$ 427,684.08	368,693.17	58,990.91	427,684.08	0.00		427,684.08
07020/20	FISMDF-001-20	JAIMÉ VALDIVIA CONSTRUCCIONES SA DE CV	CONSTRUCCION DE PRIMARIA BARDAS PERIMETRALES EN RINCON DE ROMOS, LOCALIDAD RINCON DE ROMOS, ASNTAMIENTO BARRIO DE CHORA ESC. PRIM. DIEGO ROMO DE VIVAR	\$ 1,130,832.61	974,855.70	155,976.91	1,130,832.61	0.00		1,130,832.61
07021/20	LPE-004-20	GRUPO REALIZA SA DE CV	REHABILITACION DE PARQUES PUBLICOS Y/O PLAZAS EN RINCON DE ROMOS, LOCALIDAD RINCON DE ROMOS, ASNTAMIENTO BARRIO DE GUADALUPE, RINCON DE ROMOS	\$ 4,032,852.80	3,476,597.24	556,255.56	4,032,852.80	0.00		4,032,852.80
07022/20	LPE-003-20	ARVIL CONSTRUCCIONES SA DE CV	REHABILITACION DE UNIDADES DEPORTIVAS PUBLICAS, LOCALIDAD RINCON DE ROMOS, ASNTAMIENTO MIGUEL HIDALGO	\$ 3,820,927.51	3,293,903.03	527,024.48	3,820,927.51	0.00		3,820,927.51
07023-0703	LPE-001-20	OLDA CONSTRUCCIONES SA DE CV	DORMITORIOS EN VARIAS LOCALIDADES DE RINCON DE ROMOS	\$ 2,850,180.99	2,850,180.99	-	2,850,099.90	1,995,070.00		855,029.90
07036/20	AD-FISMDF-036-20	PEDROZA DIAZ CONSTRUCCIONES SA DE CV	REHABILITACION DE UNIDADES DEPORTIVAS PUBLICAS EN RINCON DE ROMOS, LOCALIDAD PABELLON DE HIDALGO, ASNTAMIENTO PABELLON DE HIDALGO	\$ 614,441.12	529,690.62	84,750.50	614,441.12	0.00		614,441.12
07037/20	AD-FISMDF-036-20	PEDROZA DIAZ CONSTRUCCIONES SA DE CV	CONSTRUCCION DE TECHADOS EN AREAS DE IMPARTICION FISICA EN RINCON DE ROMOS, LOCALIDAD RINCON DE ROMOS, ASNTAMIENTO EL CHAVEÑO, ESCUELA CECYTEA.	\$ 400,000.00	344,827.59	55,172.41	400,000.00	0.00		400,000.00
07038/20	AD-FISMDF-058-20	I.C. JUAN MANUEL ALCALDE MARTINEZ	REHABILITACION DE AGUA POTABLE EN RINCON DE ROMOS, LOCALIDAD PABLO ESCALERAS, CALLE FRANCISCO I MADERO ESQ. OLIVARES SANTANA.	\$ 641,961.86	553,415.40	88,546.46	641,961.86	0.00		641,961.86
07999/20	AD-FISMDF-7999-001-20	PROYECTOS SIGMA SA DE CV	SERVICIOS RELACIONADOS CON LA OBRA PUBLICA (TRAMITE DE LICENCIAS CONSTRUCCION Y PERITO DE LAS OBRAS DEL FISMDF)	\$ 315,775.20	272,220.00	43,555.20	315,775.20	\$ 1,452.60	167,049.00	147,273.60
07999/20	D-FISMDF-7999-001-20-01	L. C. ANGEL DE JESUS RAMIREZ GUARDADO INGENIERIA EN PROYECTO Y CONTROL DE OBRAS S DE RL DE CV	SERVICIOS RELACIONADOS CON LA OBRA PUBLICA (TRAMITE DE LICENCIAS CONSTRUCCION Y PERITO DE LAS OBRAS RELACIONADAS CON LA OBRA PUBLICA (ESTUDIO DE MECANICA DE SUELOS DE OBRAS)	\$ 245,166.00	211,350.00	33,816.00	245,166.00	\$ 1,045.51	120,232.49	123,888.00
07999/20	D-FISMDF-7999-001-20-02	CONTROL DE OBRAS S DE RL DE CV	SERVICIOS RELACIONADOS CON LA OBRA PUBLICA (ESTUDIO DE MECANICA DE SUELOS DE OBRAS)	\$ 73,776.00	63,600.00	10,176.00	73,776.00	0.00		73,776.00

07999/20	D-FISMDF-7999-001-20-01	PROYECTOS SIGMA SA DE CV	SERVICIOS RELACIONADOS CON LA OBRA PÚBLICA (TRAMITE DE LICENCIAS)	\$	173,272.34	149,372.71	23,899.63	173,272.34	\$	1,493.73	171,778.61	0.00
07900/20	AD-001-PRODIMDF-20	ARQ. MIGUEL ANGEL MEDINA GONZALEZ	CONTRIBUCION Y DEBITO DE LAS OBRAS DE FORTALECIMIENTO DEL AREA DE ATENCION CIUDADANA DEL H. AYUNTAMIENTO DE RINCÓN DE ROMOS JALISCO DE LOS RIOS	\$	499,999.62	431,034.16	68,965.46	499,999.62			0.00	499,999.62
1	0006/COADB/2020	DECA COMPUTACION SA DE CV	ADQUISICION DE BIENES	\$	59,997.52	51,722.00	8,275.52	59,997.52			59,997.52	0.00
2	0005/COADB/2020	DECA COMPUTACION SA DE CV	ADQUISICION DE BIENES	\$	245,328.74	211,490.29	33,838.45	240,904.16			240,904.16	-
TOTAL					40,908,277.95	***** 5,249,392.68	40,833,416.99	10,522.97	5,307,480.53	35,521,944.62		

Cuenta Pública 2020
Municipio de Rincón de Romos
Relación de esquemas bursátiles y de coberturas financieras
Del 1 de Enero al 31 de Diciembre de 2020
ANUALIZADA

Formato libre
(Artículo 46, último párrafo LGCG)

NO APLICA

Municipio de Rincón de Romos Estado de Situación Financiera Detallado - LDF Al 31 de diciembre de 2019 y al 31 de Diciembre de 2020 ANUALIZADA (PESOS)					
Concepto	2020	31 de diciembre de 2019	Concepto	2020	31 de diciembre de 2019
ACTIVO			PASIVO		
Activo Circulante			Pasivo Circulante		
a. Efectivo y Equivalentes (a=a1+a2+a3+a4+a5+a6+a7)	28,118,511	23,083,660	a. Cuentas por Pagar a Corto Plazo (a=a1+a2+a3+a4+a5+a6+a7+a8+a9)	50,584,011	11,766,105
a1) Efectivo	0	0	a1) Servicios Personales por Pagar a Corto Plazo	0	0
a2) Bancos/Tesorería	4,311,328	14,545,146	a2) Proveedores por Pagar a Corto Plazo	1,012,723	667,786
a3) Bancos/Dependencias y Otros	0	0	a3) Contratistas por Obras Públicas por Pagar a Corto Plazo	45,207,110	5,002,583
a4) Inversiones Temporales (Hasta 3 meses)	23,807,183	8,538,513	a4) Participaciones y Aportaciones por Pagar a Corto Plazo	0	0
a5) Fondos con Afectación Específica	0	0	a5) Transferencias Otorgadas por Pagar a Corto Plazo	4,793	4,793
a6) Depósitos de Fondos de Terceros en Garantía y/o Administración	0	0	a6) Intereses, Comisiones y Otros Gastos de la Deuda Pública por Pagar a Corto Plazo	0	0
a7) Otros Efectivos y Equivalentes	0	0	a7) Retenciones y Contribuciones por Pagar a Corto Plazo	252,904	1,221,772
b. Derechos a Recibir Efectivo o Equivalentes (b=b1+b2+b3+b4+b5+b6+b7)	2,825,138	2,748,616	a8) Devoluciones de la Ley de Ingresos por Pagar a Corto Plazo	0	0
b1) Inversiones Financieras de Corto Plazo	0	0	a9) Otras Cuentas por Pagar a Corto Plazo	4,106,481	4,869,171
b2) Cuentas por Cobrar a Corto Plazo	147,425	160,291	b. Documentos por Pagar a Corto Plazo (b=b1+b2+b3)	0	0
b3) Deudores Diversos por Cobrar a Corto Plazo	1,986,070	1,896,681	b1) Documentos Comerciales por Pagar a Corto Plazo	0	0
b4) Ingresos por Recuperar a Corto Plazo	691,644	691,644	b2) Documentos con Contratistas por Obras Públicas por Pagar	0	0
b5) Deudores por Anticipos de la Tesorería a Corto Plazo	0	0	b3) Otros Documentos por Pagar a Corto Plazo	0	0
b6) Préstamos Otorgados a Corto Plazo	0	0	c. Porción a Corto Plazo de la Deuda Pública (c=c1+c2)	0	0
b7) Otros Derechos a Recibir Efectivo o Equivalentes a Corto Plazo	0	0	c1) Porción a Corto Plazo de la Deuda Pública	0	0
c. Derechos a Recibir Bienes o Servicios (c=c1+c2+c3+c4+c5)	18,429,531	1,045,080	c2) Porción a Corto Plazo de Arrendamiento Financiero	0	0
c1) Anticipo a Proveedores por Adquisición de Bienes y Prestación de Servicios a Corto Plazo	57,359	57,359	d. Títulos y Valores a Corto Plazo	0	0
c2) Anticipo a Proveedores por Adquisición de Bienes Inmuebles y Muebles a Corto Plazo	493,896	493,896	e. Pasivos Diferidos a Corto Plazo (e=e1+e2+e3)	0	0
c3) Anticipo a Proveedores por Adquisición de Bienes Intangibles a Corto Plazo	0	0	e1) Ingresos Cobrados por Adelantado a Corto Plazo	0	0
c4) Anticipo a Contratistas por Obras Públicas a Corto Plazo	17,878,276	493,826	e2) Intereses Cobrados por Adelantado a Corto Plazo	0	0
c5) Otros Derechos a Recibir Bienes o Servicios a Corto Plazo	0	0	e3) Otros Pasivos Diferidos a Corto Plazo	0	0
d. Inventarios (d=d1+d2+d3+d4+d5)	0	0	f. Fondos y Bienes de Terceros en Garantía y/o Administración a Corto Plazo (f=f1+f2+f3+f4+f5+f6)	0	0
d1) Inventario de Mercancías para Venta	0	0	f1) Fondos en Garantía a Corto Plazo	0	0
d2) Inventario de Mercancías Terminadas	0	0	f2) Fondos en Administración a Corto Plazo	0	0
d3) Inventario de Mercancías en Proceso de Elaboración	0	0	f3) Fondos Contingentes a Corto Plazo	0	0
d4) Inventario de Materias Primas, Materiales y Suministros para Producción	0	0	f4) Fondos de Fideicomisos, Mandatos y Contratos Análogos a Corto Plazo	0	0
d5) Bienes en Tránsito	0	0	f5) Otros Fondos de Terceros en Garantía y/o Administración a Corto Plazo	0	0
e. Almacenes	0	0	f6) Valores y Bienes en Garantía a Corto Plazo	0	0
f. Estimación por Pérdida o Deterioro de Activos Circulantes (f=f1+f2)	0	0	g. Provisiones a Corto Plazo (g=g1+g2+g3)	0	0
f1) Estimaciones para Cuentas Incobrables por Derechos a Recibir Efectivo o Equivalentes	0	0	g1) Provisión para Demandas y Juicios a Corto Plazo	0	0
f2) Estimación por Deterioro de Inventarios	0	0	g2) Provisión para Contingencias a Corto Plazo	0	0
g. Otros Activos Circulantes (g=g1+g2+g3+g4)	0	0	g3) Otras Provisiones a Corto Plazo	0	0
g1) Valores en Garantía	0	0	h. Otros Pasivos a Corto Plazo (h=h1+h2+h3)	0	0
g2) Bienes en Garantía (excluye depósitos de fondos)	0	0	h1) Ingresos por Clasificar	0	0
g3) Bienes Derivados de Embargos, Decomisos, Aseguramientos y Dación en Pago	0	0	h2) Recaudación por Participar	0	0
g4) Adquisición con Fondos de Terceros	0	0	h3) Otros Pasivos Circulantes	0	0
IA. Total de Activos Circulantes (IA = a + b + c + d + e + f + g)	49,373,180	26,877,356	IA. Total de Pasivos Circulantes (IA = a + b + c + d + e + f + g + h)	50,584,011	11,766,105
Activo No Circulante			Pasivo No Circulante		
a. Inversiones Financieras a Largo Plazo	0	0	a. Cuentas por Pagar a Largo Plazo	0	0
b. Derechos a Recibir Efectivo o Equivalentes a Largo Plazo	29,253	26,690	b. Documentos por Pagar a Largo Plazo	38,233,690	38,233,690
c. Bienes Inmuebles, Infraestructura y Construcciones en Proceso	494,146,567	369,415,943	c. Deuda Pública a Largo Plazo	0	0
d. Bienes Muebles	28,571,347	27,339,228	d. Pasivos Diferidos a Largo Plazo	0	0
e. Activos Intangibles	52,086	42,389	e. Fondos y Bienes de Terceros en Garantía y/o en Administración a Largo Plazo	0	0
f. Depreciación, Deterioro y Amortización Acumulada de Bienes	-11,862,466	-11,232,906	f. Provisiones a Largo Plazo	0	0
g. Activos Diferidos	2,997,903	2,997,903	IIB. Total de Pasivos No Circulantes (IIB = a + b + c + d + e + f)	38,233,690	38,233,690
h. Estimación por Pérdida o Deterioro de Activos no Circulantes	0	0	II. Total del Pasivo (II = IA + IIB)	88,817,701	49,999,795
i. Otros Activos no Circulantes	793,228	0	HACIENDA PÚBLICA/PATRIMONIO		
IB. Total de Activos No Circulantes (IB = a + b + c + d + e + f + g + h + i)	514,727,918	388,589,246	IIIA. Hacienda Pública/Patrimonio Contribuido (IIIA = a + b + c)	153,095,920	12,622,851
I. Total del Activo (I = IA + IB)	564,101,099	415,466,601	a. Aportaciones	1,619,326	1,586,930
			b. Donaciones de Capital	0	0
			c. Actualización de la Hacienda Pública/Patrimonio	151,476,594	11,035,921
			IIIB. Hacienda Pública/Patrimonio Generado (IIIB = a + b + c + d + e)	322,187,477	352,843,956
			a. Resultados del Ejercicio (Ahorro/ Desahorro)	31,141,202	-18,310,017
			b. Resultados de Ejercicios Anteriores	354,640,664	372,950,681
			c. Revalúos	0	0
			d. Reservas	0	0
			e. Rectificaciones de Resultados de Ejercicios Anteriores	-63,594,386	-1,796,708
			IIIC. Exceso o Insuficiencia en la Actualización de la Hacienda Pública/Patrimonio (IIIC = a + b)	0	0
			a. Resultado por Posición Monetaria	0	0
			b. Resultado por Tenencia de Activos no Monetarios	0	0
			III. Total Hacienda Pública/Patrimonio (III = IIIA + IIIB + IIIC)	475,283,398	365,466,807
			IV. Total del Pasivo y Hacienda Pública/Patrimonio (IV = II + III)	564,101,099	415,466,601

Municipio de Rincón de Romos							
Informe Analítico de la Deuda Pública y Otros Pasivos - LDF							
Del 1 de Enero al 31 de Diciembre de 2020							
ANUALIZADA							
(PESOS)							
Denominación de la Deuda Pública y Otros Pasivos	Saldo al 31 de diciembre de 2019	Disposiciones del Periodo	Amortizaciones del Periodo	Revaluaciones, Reclasificaciones y Otros Ajustes	Saldo Final del Periodo	Pago de Intereses del Periodo	Pago de Comisiones y demás costos
1. Deuda Pública (1=A+B)	0	0	0	0	0	0	0
A. Corto Plazo (A=a1+a2+a3)	0	0	0	0	0	0	0
a1) Instituciones de Crédito	0	0	0	0	0	0	0
a2) Títulos y Valores	0	0	0	0	0	0	0
a3) Arrendamientos Financieros	0	0	0	0	0	0	0
B. Largo Plazo (B=b1+b2+b3)	0	0	0	0	0	0	0
b1) Instituciones de Crédito	0	0	0	0	0	0	0
b2) Títulos y Valores	0	0	0	0	0	0	0
b3) Arrendamientos Financieros	0	0	0	0	0	0	0
2. Otros Pasivos	49,999,795				88,817,701		
3. Total de la Deuda Pública y Otros Pasivos (3=1+2)	49,999,795	0	0	0	88,817,701	0	0
4. Deuda Contingente 1 (informativo)	0	0	0	0	0	0	0
A. Deuda Contingente 1					0		
B. Deuda Contingente 2					0		
C. Deuda Contingente XX					0		
5. Valor de Instrumentos Bono Cupón Cero 2 (Informativo)	0	0	0	0	0	0	0
A. Instrumento Bono Cupón Cero 1					0		
B. Instrumento Bono Cupón Cero 2					0		
C. Instrumento Bono Cupón Cero XX					0		

1. Se refiere a cualquier Financiamiento sin fuente o garantía de pago definida, que sea asumida de manera solidaria o subsidiaria por las Entidades Federativas con sus Municipios, organismos descentralizados y empresas de participación estatal mayoritaria y fideicomisos, locales o municipales, y por los Municipios con sus respectivos organismos descentralizados y empresas de participación municipal mayoritaria.

2. Se refiere al valor del Bono Cupón Cero que respalda el pago de los créditos asociados al mismo (Activo).

Obligaciones a Corto Plazo (k)	Monto Contratado	Plazo Pactado	Tasa de Interés	Comisiones y Costos Relacionados	Tasa Efectiva
6. Obligaciones a Corto Plazo (Informativo)	0	0	0	0	0
A. Crédito 1					
B. Crédito 2					
C. Crédito XX					

Municipio de Rincón de Romos Informe Analítico de Obligaciones Diferentes de Financiamientos – LDF Del 1 de Enero al 31 de Diciembre de 2020 ANUALIZADA (PESOS)										
Denominación de las Obligaciones Diferentes de Financiamiento	Fecha del Contrato	Fecha de Inicio de operación del proyecto	Fecha de vencimiento	Monto de la inversión pactado	Plazo pactado	Monto promedio mensual del pago de la contraprestación	Monto promedio mensual del pago de la contraprestación correspondiente al pago de inversión	Monto pagado de la inversión al 31 de Diciembre de 2020	Monto pagado de la inversión actualizado al 31 de Diciembre de 2020	Saldo pendiente por pagar de la inversión al 31 de Diciembre de 2020
A. Asociaciones Público Privadas (APP's) (A=a+b+c+d)	0	0	0	0	0	0	0	0	0	0
a) APP 1										0
b) APP 2										0
c) APP 3										0
d) APP XX										0
B. Otros Instrumentos (B=a+b+c+d)	0	0	0	0	0	0	0	0	0	0
a) Otro Instrumento 1										0
b) Otro Instrumento 2										0
c) Otro Instrumento 3										0
d) Otro Instrumento XX										0
C. Total de Obligaciones Diferentes de Financiamiento (C=A+B)	0	0	0	0	0	0	0	0	0	0

ATENCIÓN PARA CONSULTA

Municipio de Rincón de Romos
Balance Presupuestario - LDF
Del 1 de Enero al 31 de Diciembre de 2020
ANUALIZADA
(PESOS)

Concepto	Estimado/ Aprobado	Devengado	Recaudado/ Pagado
A. Ingresos Totales (A = A1+A2+A3)	195,883,900	256,618,601	256,618,601
A1. Ingresos de Libre Disposición	138,371,900	177,379,391	177,379,391
A2. Transferencias Federales Etiquetadas	65,512,000	79,239,210	79,239,210
A3. Financiamiento Neto	-8,000,000	0	0
B. Egresos Presupuestarios¹ (B = B1+B2)	195,883,900	256,231,890	215,108,137
B1. Gasto No Etiquetado (sin incluir Amortización de la Deuda Pública)	133,371,900	177,208,744	173,406,935
B2. Gasto Etiquetado (sin incluir Amortización de la Deuda Pública)	62,512,000	79,023,146	41,701,202
C. Remanentes del Ejercicio Anterior (C = C1 + C2)		0	0
C1. Remanentes de Ingresos de Libre Disposición aplicados en el periodo			
C2. Remanentes de Transferencias Federales Etiquetadas aplicados en el periodo			
I. Balance Presupuestario (I = A - B + C)	0	386,711	41,510,464
II. Balance Presupuestario sin Financiamiento Neto (II = I - A3)	8,000,000	386,711	41,510,464
III. Balance Presupuestario sin Financiamiento Neto y sin Remanentes del Ejercicio Anterior (III= II - C)	8,000,000	386,711	41,510,464

Concepto	Aprobado	Devengado	Pagado
E. Intereses, Comisiones y Gastos de la Deuda (E = E1+E2)	0	0	0
E1. Intereses, Comisiones y Gastos de la Deuda con Gasto No Etiquetado			
E2. Intereses, Comisiones y Gastos de la Deuda con Gasto Etiquetado			
IV. Balance Primario (IV = III - E)	8,000,000	386,711	41,510,464

Concepto	Estimado/ Aprobado	Devengado	Recaudado/ Pagado
F. Financiamiento (F = F1 + F2)	0	0	0
F1. Financiamiento con Fuente de Pago de Ingresos de Libre Disposición			
F2. Financiamiento con Fuente de Pago de Transferencias Federales	0	0	0
G. Amortización de la Deuda (G = G1 + G2)	8,000,000	0	0
G1. Amortización de la Deuda Pública con Gasto No Etiquetado	5,000,000	0	0
G2. Amortización de la Deuda Pública con Gasto Etiquetado	3,000,000	0	0
A3. Financiamiento Neto (A3 = F - G)	-8,000,000	0	0

Concepto	Estimado/ Aprobado	Devengado	Recaudado/ Pagado
A1. Ingresos de Libre Disposición	138,371,900	177,379,391	177,379,391
A3.1 Financiamiento Neto con Fuente de Pago de Ingresos de Libre Disposición (A3.1 = F1 - G1)	-5,000,000	0	0
F1. Financiamiento con Fuente de Pago de Ingresos de Libre Disposición	0	0	0
G1. Amortización de la Deuda Pública con Gasto No Etiquetado	5,000,000	0	0
B1. Gasto No Etiquetado (sin incluir Amortización de la Deuda Pública)	133,371,900	177,208,744	173,406,935
C1. Remanentes de Ingresos de Libre Disposición aplicados en el periodo		0	0

Municipio de Rincón de Romos Balance Presupuestario - LDF Del 1 de Enero al 31 de Diciembre de 2020 ANUALIZADA (PESOS)			
V. Balance Presupuestario de Recursos Disponibles (V = A1 + A3.1 - B 1 +	0	170,647	3,972,456
VI. Balance Presupuestario de Recursos Disponibles sin Financiamiento Neto (VI = V - A3.1)	5,000,000	170,647	3,972,456

Concepto	Estimado/ Aprobado	Devengado	Recaudado/ Pagado
A2. Transferencias Federales Etiquetadas	65,512,000	79,239,210	79,239,210
A3.2 Financiamiento Neto con Fuente de Pago de Transferencias Federales Etiquetadas (A3.2 = F2 - G2)	-3,000,000	0	0
F2. Financiamiento con Fuente de Pago de Transferencias Federales	0	0	0
G2. Amortización de la Deuda Pública con Gasto Etiquetado	3,000,000	0	0
B2. Gasto Etiquetado (sin incluir Amortización de la Deuda Pública)	62,512,000	79,023,146	41,701,202
C2. Remanentes de Transferencias Federales Etiquetadas aplicados en el periodo		0	0
VII. Balance Presupuestario de Recursos Etiquetados (VII = A2 + A3.2 - B2 + C2)	0	216,064	37,538,008
VIII. Balance Presupuestario de Recursos Etiquetados sin Financiamiento Neto (VIII = VII - A3.2)	3,000,000	216,064	37,538,008

Municipio de Rincón de Romos Estado Analítico del Ejercicio del Presupuesto de Egresos Detallado - LDF Clasificación por Objeto del Gasto (Capítulo y Concepto) Del 1 de Enero al 31 de Diciembre de 2020 ANUALIZADA (PESOS)						
Concepto	Egresos					Subejercicio
	Aprobado	Ampliaciones/ (Reducciones)	Modificado	Devengado	Pagado	
I. Gasto No Etiquetado (I=A+B+C+D+E+F+G+H+I)	138,371,900	39,213,550	177,585,450	177,208,744	173,406,935	376,706
A. Servicios Personales (A=a1+a2+a3+a4+a5+a6+a7)	71,287,000	25,556,514	96,843,514	96,843,514	96,843,514	0
a1) Remuneraciones al Personal de Carácter Permanente	35,540,000	32,149,611	67,689,611	67,689,611	67,689,611	0
a2) Remuneraciones al Personal de Carácter Transitorio			0	0	0	0
a3) Remuneraciones Adicionales y Especiales	13,944,000	-244,055	13,699,945	13,699,945	13,699,945	0
a4) Seguridad Social	9,400,000	3,295,005	12,695,005	12,695,005	12,695,005	0
a5) Otras Prestaciones Sociales y Económicas	12,363,000	-9,604,047	2,758,953	2,758,953	2,758,953	0
a6) Previsiones			0	0	0	0
a7) Pago de Estímulos a Servidores Públicos	40,000	-40,000	0	0	0	0
B. Materiales y Suministros (B=b1+b2+b3+b4+b5+b6+b7+b8+b9)	20,385,100	2,336,142	22,721,242	22,606,470	22,606,470	114,772
b1) Materiales de Administración, Emisión de Documentos y Artículos	2,013,100	-721,043	1,292,057	1,288,383	1,288,383	3,674
b2) Alimentos y Utensilios	174,000	4,459	178,459	178,459	178,459	0
b3) Materias Primas y Materiales de Producción y Comercialización	426,000	-244,431	181,569	181,569	181,569	0
b4) Materiales y Artículos de Construcción y de Reparación	12,985,600	1,985,656	14,971,256	14,860,158	14,860,158	111,098
b5) Productos Químicos, Farmacéuticos y de Laboratorio	65,000	-51,637	13,363	13,363	13,363	0
b6) Combustibles, Lubrificantes y Aditivos	3,465,000	240,859	3,705,859	3,705,859	3,705,859	0
b7) Vestuario, Blancos, Prendas de Protección y Artículos Deportivos	304,100	-15,884	288,216	288,216	288,216	0
b8) Materiales y Suministros Para Seguridad	0	0	0	0	0	0
b9) Herramientas, Refacciones y Accesorios Menores	952,300	1,138,163	2,090,463	2,090,463	2,090,463	0
C. Servicios Generales (C=c1+c2+c3+c4+c5+c6+c7+c8+c9)	17,283,800	4,950,663	22,234,463	22,231,282	22,231,282	3,181
c1) Servicios Básicos	7,872,500	1,367,708	9,240,208	9,240,208	9,240,208	0
c2) Servicios de Arrendamiento	100,000	362,967	462,967	462,967	462,967	0
c3) Servicios Profesionales, Científicos, Técnicos y Otros Servicios	650,000	383,764	1,033,764	1,033,764	1,033,764	0
c4) Servicios Financieros, Bancarios y Comerciales	635,000	-259,543	375,457	375,457	375,457	0
c5) Servicios de Instalación, Reparación, Mantenimiento y Consultoría	3,128,500	-250,850	2,877,650	2,874,469	2,874,469	3,181
c6) Servicios de Comunicación Social y Publicidad	52,000	-26,380	25,620	25,620	25,620	0
c7) Servicios de Traslado y Viáticos	83,000	-43,629	39,371	39,371	39,371	0
c8) Servicios Oficiales	3,242,000	-2,703,906	538,094	538,094	538,094	0
c9) Otros Servicios Generales	1,520,800	6,120,532	7,641,332	7,641,332	7,641,332	0
D. Transferencias, Asignaciones, Subsidios y Otras Ayudas (D=d1+d2+d3+d4+d5+d6+d7+d8+d9)	19,038,000	9,257,509	28,295,509	28,295,509	28,295,509	0
d1) Transferencias Internas y Asignaciones al Sector Público			0	0	0	0
d2) Transferencias al Resto del Sector Público	12,000,000	3,168,083	15,168,083	15,168,083	15,168,083	0
d3) Subsidios y Subvenciones			0	0	0	0
d4) Ayudas Sociales	4,038,000	3,352,803	7,390,803	7,390,803	7,390,803	0
d5) Pensiones y Jubilaciones	3,000,000	2,736,623	5,736,623	5,736,623	5,736,623	0
d6) Transferencias a Fideicomisos, Mandatos y Otros Análogos			0	0	0	0
d7) Transferencias a la Seguridad Social			0	0	0	0
d8) Donativos			0	0	0	0
d9) Transferencias al Exterior			0	0	0	0
E. Bienes Muebles, Inmuebles e Intangibles	770,000	-294,537	475,463	447,224	447,224	28,239
e1) Mobiliario y Equipo de Administración	0	281,562	281,562	278,043	278,043	3,519
e2) Mobiliario y Equipo Educativo y Recreativo	20,000	24,988	44,988	44,988	44,988	0
e3) Equipo e Instrumental Médico y de Laboratorio			0	0	0	0
e4) Vehículos y Equipo de Transporte	500,000	-475,280	24,720	0	0	24,720
e5) Equipo de Defensa y Seguridad			0	0	0	0
e6) Maquinaria, Otros Equipos y Herramientas	250,000	-135,505	114,495	114,495	114,495	0
e7) Activos Biológicos			0	0	0	0
e8) Bienes Inmuebles			0	0	0	0
e9) Activos Intangibles	0	9,698	9,698	9,698	9,698	0
F. Inversión Pública (F=f1+f2+f3)	3,808,000	2,013,909	5,821,909	5,591,395	1,789,586	230,514
f1) Obra Pública en Bienes de Dominio Público	3,808,000	-269,352	3,538,648	3,385,526	1,658,828	153,123
f2) Obra Pública en Bienes Propios	0	2,283,260	2,283,260	2,205,869	130,758	77,391
f3) Proyectos Productivos y Acciones de Fomento			0	0	0	0
G. Inversiones Financieras y Otras Provisiones	0	0	0	0	0	0
g1) Inversiones Para el Fomento de Actividades Productivas			0	0	0	0
g2) Acciones y Participaciones de Capital			0	0	0	0
g3) Compra de Títulos y Valores			0	0	0	0
g4) Concesión de Préstamos			0	0	0	0
g5) Inversiones en Fideicomisos, Mandatos y Otros Análogos			0	0	0	0
Fideicomiso de Desastres Naturales (Informativo)			0	0	0	0
g6) Otras Inversiones Financieras			0	0	0	0
g7) Provisiones para Contingencias y Otras Erogaciones Especiales			0	0	0	0
H. Participaciones y Aportaciones (H=h1+h2+h3)	800,000	393,350	1,193,350	1,193,350	1,193,350	0
h1) Participaciones			0	0	0	0
h2) Aportaciones			0	0	0	0
h3) Convenios	800,000	393,350	1,193,350	1,193,350	1,193,350	0
I. Deuda Pública (I=i1+i2+i3+i4+i5+i6+i7)	5,000,000	-5,000,000	0	0	0	0
i1) Amortización de la Deuda Pública			0	0	0	0
i2) Intereses de la Deuda Pública			0	0	0	0
i3) Comisiones de la Deuda Pública			0	0	0	0
i4) Gastos de la Deuda Pública			0	0	0	0
i5) Costo por Coberturas			0	0	0	0
i6) Apoyos Financieros			0	0	0	0
i7) Adeudos de Ejercicios Fiscales Anteriores (ADEFAS)	5,000,000	-5,000,000	0	0	0	0
II. Gasto Etiquetado (II=A+B+C+D+E+F+G+H+I)	65,512,000	13,727,210	79,239,210	79,023,146	41,701,202	216,064
A. Servicios Personales (A=a1+a2+a3+a4+a5+a6+a7)	23,754,000	2,151,230	25,905,230	25,902,028	25,902,028	3,201
a1) Remuneraciones al Personal de Carácter Permanente	13,000,000	2,851,234	15,851,234	15,851,234	15,851,234	0
a2) Remuneraciones al Personal de Carácter Transitorio	490,000	-490,000	0	0	0	0
a3) Remuneraciones Adicionales y Especiales	4,614,000	-229,426	4,384,574	4,384,574	4,384,574	0
a4) Seguridad Social	4,600,000	321,839	4,921,839	4,918,637	4,918,637	3,201
a5) Otras Prestaciones Sociales y Económicas	1,050,000	-302,418	747,582	747,582	747,582	0
a6) Previsiones			0	0	0	0
a7) Pago de Estímulos a Servidores Públicos			0	0	0	0
B. Materiales y Suministros (B=b1+b2+b3+b4+b5+b6+b7+b8+b9)	6,230,000	-731,680	5,498,320	5,498,320	5,498,320	0
b1) Materiales de Administración, Emisión de Documentos y Artículos	175,000	-45,344	129,656	129,656	129,656	0
b2) Alimentos y Utensilios	0	125,567	125,567	125,567	125,567	0
b3) Materias Primas y Materiales de Producción y Comercialización	0	0	0	0	0	0
b4) Materiales y Artículos de Construcción y de Reparación	50,000	112,563	162,563	162,563	162,563	0
b5) Productos Químicos, Farmacéuticos y de Laboratorio			0	0	0	0
b6) Combustibles, Lubrificantes y Aditivos	2,935,000	421,002	3,356,002	3,356,002	3,356,002	0
b7) Vestuario, Blancos, Prendas de Protección y Artículos Deportivos	700,000	-529,399	170,601	170,601	170,601	0
b8) Materiales y Suministros Para Seguridad	1,700,000	-1,698,086	1,914	1,914	1,914	0
b9) Herramientas, Refacciones y Accesorios Menores	670,000	882,016	1,552,016	1,552,016	1,552,016	0

Municipio de Rincón de Romos						
Estado Analítico del Ejercicio del Presupuesto de Egresos Detallado - LDF						
Clasificación por Objeto del Gasto (Capítulo y Concepto)						
Del 1 de Enero al 31 de Diciembre de 2020						
ANUALIZADA						
(PESOS)						
Concepto	Egresos					Subejercicio
	Aprobado	Ampliaciones/ (Reducciones)	Modificado	Devengado	Pagado	
C. Servicios Generales (C=c1+c2+c3+c4+c5+c6+c7+c8+c9)	2,827,000	527,885	3,354,885	3,354,885	3,009,947	0
c1) Servicios Básicos	105,000	62,040	167,040	167,040	167,040	0
c2) Servicios de Arrendamiento			0	0	0	0
c3) Servicios Profesionales, Científicos, Técnicos y Otros Servicios	0	1,548,567	1,548,567	1,548,567	1,203,630	0
c4) Servicios Financieros, Bancarios y Comerciales	820,000	-404,860	415,140	415,140	415,140	0
c5) Servicios de Instalación, Reparación, Mantenimiento y Conservación	520,000	39,612	559,612	559,612	559,612	0
c6) Servicios de Comunicación Social y Publicidad			0	0	0	0
c7) Servicios de Traslado y Viáticos			0	0	0	0
c8) Servicios Oficiales	72,000	11,519	83,519	83,519	83,519	0
c9) Otros Servicios Generales	1,310,000	-728,993	581,007	581,007	581,007	0
D. Transferencias, Asignaciones, Subsidios y Otras Ayudas (D=d1+d2+d3+d4+d5+d6+d7+d8+d9)	0	2,086,795	2,086,795	1,948,794	1,948,794	138,001
d1) Transferencias Internas y Asignaciones al Sector Público	0	2,086,795	2,086,795	1,948,794	1,948,794	138,001
d2) Transferencias al Resto del Sector Público			0	0	0	0
d3) Subsidios y Subvenciones			0	0	0	0
d4) Ayudas Sociales	0	0	0	0	0	0
d5) Pensiones y Jubilaciones			0	0	0	0
d6) Transferencias a Fideicomisos, Mandatos y Otros Análogos			0	0	0	0
d7) Transferencias a la Seguridad Social			0	0	0	0
d8) Donativos			0	0	0	0
d9) Transferencias al Exterior			0	0	0	0
E. Bienes Muebles, Inmuebles e Intangibles (E=e1+e2+e3+e4+e5+e6+e7+e8+e9)	1,910,000	-1,110,982	799,018	794,593	794,593	4,425
e1) Mobiliario y Equipo de Administración	410,000	-30,882	379,118	374,693	374,693	4,425
e2) Mobiliario y Equipo Educativo y Recreativo			0	0	0	0
e3) Equipo e Instrumental Médico y de Laboratorio			0	0	0	0
e4) Vehículos y Equipo de Transporte	0	419,900	419,900	419,900	419,900	0
e5) Equipo de Defensa y Seguridad			0	0	0	0
e6) Maquinaria, Otros Equipos y Herramientas	1,500,000	-1,500,000	0	0	0	0
e7) Activos Biológicos			0	0	0	0
e8) Bienes Inmuebles			0	0	0	0
e9) Activos Intangibles			0	0	0	0
F. Inversión Pública (F=f1+f2+f3)	27,791,000	13,803,962	41,594,962	41,524,526	4,547,519	70,436
f1) Obra Pública en Bienes de Dominio Público	27,791,000	535,640	28,326,640	28,256,204	4,547,519	70,436
f2) Obra Pública en Bienes Propios	0	13,268,322	13,268,322	13,268,322	0	0
f3) Proyectos Productivos y Acciones de Fomento			0	0	0	0
G. Inversiones Financieras y Otras Provisiones (G=g1+g2+g3+g4+g5+g6+g7)	0	0	0	0	0	0
g1) Inversiones Para el Fomento de Actividades Productivas			0	0	0	0
g2) Acciones y Participaciones de Capital			0	0	0	0
g3) Compra de Títulos y Valores			0	0	0	0
g4) Concesión de Préstamos			0	0	0	0
g5) Inversiones en Fideicomisos, Mandatos y Otros Análogos			0	0	0	0
Fideicomiso de Desastres Naturales (Informativo)			0	0	0	0
g6) Otras Inversiones Financieras			0	0	0	0
g7) Provisiones para Contingencias y Otras Erogaciones Especiales			0	0	0	0
H. Participaciones y Aportaciones (H=h1+h2+h3)	0	0	0	0	0	0
h1) Participaciones			0	0	0	0
h2) Aportaciones			0	0	0	0
h3) Convenios			0	0	0	0
I. Deuda Pública (I=i1+i2+i3+i4+i5+i6+i7)	3,000,000	-3,000,000	0	0	0	0
i1) Amortización de la Deuda Pública			0	0	0	0
i2) Intereses de la Deuda Pública			0	0	0	0
i3) Comisiones de la Deuda Pública			0	0	0	0
i4) Gastos de la Deuda Pública			0	0	0	0
i5) Costo por Coberturas			0	0	0	0
i6) Apoyos Financieros			0	0	0	0
i7) Adeudos de Ejercicios Fiscales Anteriores (ADEFAS)	3,000,000	-3,000,000	0	0	0	0
III. Total de Egresos (III = I + II)	203,883,900	52,940,760	256,824,660	256,231,890	215,108,137	592,769

Municipio de Rincón de Romos						
Estado Analítico del Ejercicio del Presupuesto de Egresos Detallado - LDF						
Clasificación Administrativa						
Del 1 de Enero al 31 de Diciembre de 2020						
ANUALIZADA						
(PESOS)						
Concepto	Egresos					Subejercicio
	Aprobado	Ampliaciones/ (Reducciones)	Modificado	Devengado	Pagado	
I. Gasto No Etiquetado (I=A+B+C+D+E+F+G+H)	138,371,900	39,213,550	177,585,450	177,208,744	173,406,935	376,706
PRESIDENCIA	19,480,000	-1,154,677	18,325,323	18,325,323	18,325,323	0
SECRETARIA PARTICULAR	523,000	299,796	822,796	822,796	822,796	0
COORDINACIÓN DE ASESORES	970,000	308,098	1,278,098	1,278,098	1,278,098	0
DEPARTAMENTO DE PROYECTOS ESPECIALES	197,000	-102,444	94,556	94,556	94,556	0
DEPARTAMENTO DE PROYECTOS	139,000	-100,242	38,758	38,758	38,758	0
COORDINACIÓN DE COMUNICACION SOCIAL Y RELACIONES PUBLICAS	678,000	-83,054	594,946	594,946	594,946	0
DEPARTAMENTO DE INFORMACION Y PRENSA	128,000	5,139	133,139	133,139	133,139	0
DEPARTAMENTO DE SINTESIS Y ANALISIS	128,000	113,086	241,086	241,086	241,086	0
DEPARTAMENTO DE FOTOGRAFIA Y VIDEO	149,000	99,472	248,472	248,472	248,472	0
DEPARTAMENTO DE DISEÑO E IMAGEN	127,000	295,066	422,066	422,066	422,066	0
DEPARTAMENTO DE RELACIONES PUBLICAS	139,000	-27,044	111,956	111,956	111,956	0
DIRECCION DE DESARROLLO INTEGRAL DE LA FAMILIA	2,543,000	261,618	2,804,618	2,804,618	2,804,618	0
DEPARTAMENTO DE PROGRAMAS GUBERNAMENTALES	256,000	-175,441	80,559	80,559	80,559	0
DEPARTAMENTO DE PSICOLOGIA	256,000	-254,770	1,230	1,230	1,230	0
DEPARTAMENTO DE TRABAJADORA SOCIAL	256,000	-60,713	195,287	195,287	195,287	0
DEPARTAMENTO DE PROTECCION A LA FAMILIA Y DEFENSA DEL MENOR	266,000	-57,368	208,632	208,632	208,632	0
COORDINADORA DE GRUPOS DE LA TERCERA EDAD	777,000	-270,414	506,586	506,586	506,586	0
INSTANCIA INFANTIL	1,766,000	560,043	2,326,043	2,326,043	2,326,043	0
DIRECCION DE CONTRALORIA MUNICIPAL	505,000	552,618	1,057,618	1,025,705	1,025,705	31,913
SUBCONTRALOR	268,000	96,380	364,380	364,380	364,380	0
DEPARTAMENTO DE TRANSPARENCIA	258,000	-110,187	147,813	147,813	147,813	0
DEPARTAMENTO DE AUDITORIAS	258,000	22,834	280,834	280,834	280,834	0
DEPARTAMENTO JURIDICO OIC	4,358,000	-3,645,002	712,998	712,998	712,998	0
DELEGACION MUNICIPAL DE PABELLON DE HIDALGO	651,500	31,303	682,803	682,803	682,803	0
DELEGACION MUNICIPAL DE PABLO ESCALERAS	545,000	253,375	798,375	798,375	798,375	0
DELEGACION MUNICIPAL DE SAN JACINTO	444,000	211,311	655,311	655,311	655,311	0
SECRETARIA DEL H. AYUNTAMIENTO Y DIRECCION GENERAL DE GOBIERNO	7,849,600	7,767,748	15,617,348	15,617,348	15,617,348	0
SUBDIRECCION GENERAL DE GOBIERNO	441,100	-145,687	295,413	295,413	295,413	0
DEPARTAMENTO DE REGLAMENTOS Y LICENCIAS	699,000	275,449	974,449	974,449	974,449	0
DEPARTAMENTO DE JUECES CALIFICADORES	265,000	326,719	591,719	591,719	591,719	0
DELEGADOS Y COMISARIOS	596,250	472,643	1,068,893	1,068,893	1,068,893	0
DEPARTAMENTO DEL ARCHIVO GENERAL	249,500	-228,210	21,290	21,290	21,290	0
DEPARTAMENTO DE CONTROL PATRIMONIAL	241,250	-128,075	113,175	113,175	113,175	0
JUNTA DE RECLUTAMIENTO	250,000	-250,000	0	0	0	0
DIRECCION JURIDICA SRIA AYUNTAMIENTO	0	1,147,201	1,147,201	1,147,201	1,147,201	0
TESORERIA MUNICIPAL	1,431,000	-16,552	1,414,448	1,414,448	1,414,448	0
CONTADOR GENERAL	272,500	99,129	371,629	371,629	371,629	0
DEPARTAMENTO CONTABLE DE EGRESOS	795,000	347,437	1,142,437	1,142,437	1,142,437	0
DEPARTAMENTO CONTABLE DE INGRESOS	293,500	536,820	830,320	830,320	830,320	0
DEPARTAMENTO DE CATASTRO	748,000	280,373	1,028,373	1,028,373	1,028,373	0
DIRECCION DE PLANEACION Y DESARROLLO URBANO	791,500	805,802	1,597,302	1,597,302	1,597,302	0
COMITE DE PLANEACION MUNICIPAL	257,000	-254,276	2,724	2,724	2,724	0
SUBDIRECCION DE PLANEACION Y PROGRAMACION	257,000	215,034	472,034	472,034	472,034	0
DEPARTAMENTO DE INFORMACION Y PROYECTOS	257,000	-247,329	9,671	9,671	9,671	0
DEPARTAMENTO DE PLANES Y PROGRAMAS	257,000	-108,310	148,690	148,690	148,690	0
DEPARTAMENTO DE REGULARIZACION Y ORDENAMIENTO	257,000	-190,407	66,593	66,593	66,593	0
DEPARTAMENTO JURIDICO PLANEACION	340,000	-283,530	56,470	56,470	56,470	0
SUBDIRECCION DE DESARROLLO URBANO	319,000	44,428	363,428	363,428	363,428	0
DEPARTAMENTO DE CONTROL URBANO	319,000	-90,705	228,295	228,295	228,295	0
DEPARTAMENTO DE ATENCION Y GESTION URBANA	311,000	-302,665	8,335	8,335	8,335	0

Municipio de Rincón de Romos						
Estado Analítico del Ejercicio del Presupuesto de Egresos Detallado - LDF						
Clasificación Administrativa						
Del 1 de Enero al 31 de Diciembre de 2020						
ANUALIZADA						
(PESOS)						
Concepto	Egresos					Subejercicio
	Aprobado	Ampliaciones/ (Reducciones)	Modificado	Devengado	Pagado	
DEPARTAMENTO DE FRACCIONAMIENTOS	269,000	-267,490	1,510	1,510	1,510	0
DEPARTAMENTO DE PERITOS	319,000	-301,430	17,570	17,570	17,570	0
DIRECCION DE OBRAS PUBLICAS MUNICIPALES	5,271,500	549,654	5,821,154	5,604,112	2,903,002	217,042
SUBDIRECCION DE OBRAS PUBLICAS	641,000	-504,142	136,858	136,858	136,858	0
COMITE DE LICITACIONES	313,000	287,475	600,475	600,475	600,475	0
DEPARTAMENTO DE PROYECTOS	365,000	1,334,089	1,699,089	1,685,666	620,666	13,424
DEPARTAMENTO DE CONSERVACION Y MANTENIMIENTO	387,000	642,106	1,029,106	918,008	918,008	111,098
DEPARTAMENTO DE CONSTRUCCION Y SUPERVISION	1,016,000	1,818,515	2,834,515	2,834,466	2,798,767	48
DEPARTAMENTO DE ANALISIS Y COSTOS UNITARIOS	313,000	-185,718	127,282	127,282	127,282	0
DIRECCION DE ADMINISTRACION	3,286,000	221,356	3,507,356	3,507,356	3,507,356	0
DEPARTAMENTO DE RECURSOS HUMANOS	16,612,000	12,518,368	29,130,368	29,130,368	29,130,368	0
DEPARTAMENTO DE INFORMATICA	830,000	-247,032	582,968	582,968	582,968	0
DEPARTAMENTO DE RECURSOS MATERIALES	1,245,000	2,705,656	3,950,656	3,950,656	3,950,656	0
DEPARTAMENTO DE SERVICIOS GENERALES DE INTENDENCIA	401,000	916,312	1,317,312	1,317,312	1,317,312	0
DIRECCION DESARROLLO SOCIAL Y CONCERTACION	1,002,000	967,626	1,969,626	1,969,626	1,969,626	0
SUBDIRECCION DE DESARROLLO SOCIAL	379,000	297,152	676,152	676,152	676,152	0
DEPARTAMENTO DE PROGRAMAS SOCIALES	464,000	626,930	1,090,930	1,090,930	1,090,930	0
DEPARTAMENTO DE PROMOCION Y CONCERTACION SOCIAL	394,000	308,618	702,618	702,618	702,618	0
DIRECCION DE DESARROLLO AGROPECUARIO	429,000	206,757	635,757	635,757	635,757	0
SUBDIRECCION DE DESARROLLO AGROPECUARIO	364,000	-263,420	100,580	100,580	100,580	0
DEPARTAMENTO DE DESARROLLO RURAL	1,464,000	-782,861	681,139	681,139	681,139	0
DEPARTAMENTO DE FOMENTO AGROPECUARIO	364,000	83,531	447,531	447,531	447,531	0
DIRECCION DE SERVICIOS PUBLICOS MUNICIPALES	1,684,300	2,584,060	4,268,360	4,268,360	4,268,360	0
SUBDIRECCION DE SERVICIOS PUBLICOS MUNICIPALES	2,831,500	493,676	3,325,176	3,325,176	3,325,176	0
DEPARTAMENTO DE ASEO PUBLICO	6,343,000	2,506,501	8,849,501	8,846,320	8,846,320	3,181
DEPARTAMENTO DE ALUMBRADO PUBLICO	20,230,000	1,968,281	22,198,281	22,198,281	22,198,281	0
DEPARTAMENTO DE PARQUES Y JARDINES	2,486,100	1,056,382	3,542,482	3,542,482	3,542,482	0
DEPARTAMENTO DE CAZA Y MATANZA	1,050,500	-687,952	362,548	362,548	362,548	0
DEPARTAMENTO DE PANTEONES	784,600	295,869	1,080,469	1,080,469	1,080,469	0
DIRECCION DE ECOLOGIA Y PROTECCION DEL MEDIO AMBIENTE	328,000	161,286	489,286	489,286	489,286	0
SUBDIRECCION DE ECOLOGIA	260,500	73,530	334,030	334,030	334,030	0
DEPARTAMENTO DE INSPECCION Y VIGILANCIA	248,500	-196,814	51,686	51,686	51,686	0
DEPARTAMENTO DE IMPACTO AMBIENTAL	275,500	11,845	287,345	287,345	287,345	0
DEPARTAMENTO DE EDUCACION AMBIENTAL	278,500	35,670	314,170	314,170	314,170	0
DEPARTAMENTO DE PROYECTOS ESPECIALES	266,600	-169,901	96,699	96,699	96,699	0
DIRECCION DE EDUCACION, ACCION CIVICA, CULTURA Y DEPORTES	1,147,000	1,387,553	2,534,553	2,534,553	2,534,553	0
SUBDIRECCION DE EDUCACION	716,500	12,312	728,812	728,812	728,812	0
DEPARTAMENTO DE ACCION CIVICA	1,171,000	-437,952	733,049	733,049	733,049	0
DEPARTAMENTO DE PROMOCION CULTURAL	881,000	336,273	1,217,273	1,217,273	1,217,273	0
DEPARTAMENTO DE ACTIVIDADES DEPORTIVAS	1,730,000	901,501	2,631,501	2,631,501	2,631,501	0
DIRECCION DE REGULACION SANITARIA	528,300	552,052	1,080,352	1,080,352	1,080,352	0
DEPARTAMENTO DE CONTROL SANITARIO	303,000	565,714	868,714	868,714	868,714	0
DEPARTAMENTO DE FOMENTO SANITARIO	346,000	-94,642	251,358	251,358	251,358	0
DEPARTAMENTO ADMINISTRATIVO	283,000	-212,902	70,098	70,098	70,098	0
DIRECCION DE DESARROLLO ECONOMICO Y TURISMO	1,387,500	-35,763	1,351,737	1,351,737	1,351,737	0
DEPARTAMENTO DE DESARROLLO EMPRESARIAL	289,500	21,482	310,982	310,982	310,982	0
DEPARTAMENTO DE TURISMO	290,500	81,882	372,382	372,382	372,382	0
DEPARTAMENTO DE INDUSTRIA Y COMERCIO	290,500	-171,654	118,846	118,846	118,846	0

Municipio de Rincón de Romos						
Estado Analítico del Ejercicio del Presupuesto de Egresos Detallado - LDF						
Clasificación Administrativa						
Del 1 de Enero al 31 de Diciembre de 2020						
ANUALIZADA						
(PESOS)						
Concepto	Egresos					Subejercicio
	Aprobado	Ampliaciones/ (Reducciones)	Modificado	Devengado	Pagado	
VENTANILLA UNICA DE GESTION EMPRESARIAL	290,500	-84,348	206,152	206,152	206,152	0
SUBDIRECCION DE FONDO PRODUCTIVO MUNICIPAL	290,500	-217,024	73,476	73,476	73,476	0
DEPARTAMENTO DE PROMOCION Y CREDITO	290,500	233,564	524,064	524,064	524,064	0
DEPARTAMENTO DE COBRANZA Y SEGUIMIENTO	290,500	-142,270	148,230	148,230	148,230	0
DIRECCION DE SEGURIDAD PUBLICA	0	0	0	0	0	0
DEPARTAMENTO DE PROTECCION CIVIL	0	0	0	0	0	0
DEPARTAMENTO DE PARAMEDICOS	0	0	0	0	0	0
INSTANCIA DE LA MUJER	460,000	193,992	653,992	653,992	653,992	0
INSTANCIA DE LA JUVENTUD	627,300	117,476	744,776	744,776	744,776	0
II. Gasto Etiquetado (II=A+B+C+D+E+F+G+H)	65,512,000	13,727,210	79,239,210	79,023,146	41,701,202	216,064
PRESIDENCIA	0	0	0	0	0	0
SECRETARIA PARTICULAR	0	0	0	0	0	0
COORDINACION DE ASESORES	0	0	0	0	0	0
DEPARTAMENTO DE PROYECTOS ESPECIALES	0	0	0	0	0	0
DEPARTAMENTO DE PROYECTOS	0	0	0	0	0	0
COORDINACION DE COMUNICACION SOCIAL Y RELACIONES PUBLICAS	0	0	0	0	0	0
DEPARTAMENTO DE INFORMACION Y PRENSA	0	0	0	0	0	0
DEPARTAMENTO DE SINTESIS Y ANALISIS	0	0	0	0	0	0
DEPARTAMENTO DE FOTOGRAFIA Y VIDEO	0	0	0	0	0	0
DEPARTAMENTO DE DISEÑO E IMAGEN	0	0	0	0	0	0
DEPARTAMENTO DE RELACIONES PUBLICAS	0	0	0	0	0	0
DIRECCION DE DESARROLLO INTEGRAL DE LA FAMILIA	0	0	0	0	0	0
DEPARTAMENTO DE PROGRAMAS GUBERNAMENTALES	0	0	0	0	0	0
DEPARTAMENTO DE PSICOLOGIA	0	0	0	0	0	0
DEPARTAMENTO DE TRABAJADORA SOCIAL	0	0	0	0	0	0
DEPARTAMENTO DE PROTECCION A LA FAMILIA Y DEFENSA DEL MENOR	0	0	0	0	0	0
COORDINADORA DE GRUPOS DE LA TERCERA EDAD	0	0	0	0	0	0
INSTANCIA INFANTIL	0	0	0	0	0	0
DIRECCION DE CONTRALORIA MUNICIPAL	0	0	0	0	0	0
SUBCONTRALOR	0	0	0	0	0	0
DEPARTAMENTO DE TRANSPARENCIA	0	0	0	0	0	0
DEPARTAMENTO DE AUDITORIAS	0	0	0	0	0	0
DEPARTAMENTO JURIDICO OIC	0	0	0	0	0	0
DELEGACION MUNICIPAL DE PABELLON DE HIDALGO	0	0	0	0	0	0
DELEGACION MUNICIPAL DE PABLO ESCALERAS	0	0	0	0	0	0
DELEGACION MUNICIPAL DE SAN JACINTO	0	0	0	0	0	0
SECRETARIA DEL H. AYUNTAMIENTO Y DIRECCION GENERAL DE GOBIERNO	0	0	0	0	0	0
SUBDIRECCION GENERAL DE GOBIERNO	0	0	0	0	0	0
DEPARTAMENTO DE REGLAMENTOS Y LICENCIAS	0	0	0	0	0	0
DEPARTAMENTO DE JUECES CALIFICADORES	0	0	0	0	0	0
DELEGADOS Y COMISARIOS	0	0	0	0	0	0
DEPARTAMENTO DEL ARCHIVO GENERAL	0	0	0	0	0	0
DEPARTAMENTO DE CONTROL PATRIMONIAL	0	0	0	0	0	0
JUNTA DE RECLUTAMIENTO	0	0	0	0	0	0
DIRECCION JURIDICA SRIA AYUNTAMIENTO	0	0	0	0	0	0
TESORERIA MUNICIPAL	0	0	0	0	0	0
CONTADOR GENERAL	0	0	0	0	0	0
DEPARTAMENTO CONTABLE DE EGRESOS	0	0	0	0	0	0
DEPARTAMENTO CONTABLE DE INGRESOS	0	102,940	102,940	102,940	102,940	0
DEPARTAMENTO DE CATASTRO	0	0	0	0	0	0
DIRECCION DE PLANEACION Y DESARROLLO URBANO	0	0	0	0	0	0
COMITE DE PLANEACION MUNICIPAL	0	0	0	0	0	0
SUBDIRECCION DE PLANEACION Y PROGRAMACION	0	0	0	0	0	0

Municipio de Rincón de Romos Estado Analítico del Ejercicio del Presupuesto de Egresos Detallado - LDF Clasificación Administrativa Del 1 de Enero al 31 de Diciembre de 2020 ANUALIZADA (PESOS)						
Concepto	Egresos					Subejercicio
	Aprobado	Ampliaciones/ (Reducciones)	Modificado	Devengado	Pagado	
DEPARTAMENTO DE INFORMACION Y PROYECTOS	0	0	0	0	0	0
DEPARTAMENTO DE PLANES Y PROGRAMAS	0	0	0	0	0	0
DEPARTAMENTO DE REGULARIZACION Y ORDENAMIENTO	0	0	0	0	0	0
DEPARTAMENTO JURIDICO PLANEACION	0	0	0	0	0	0
SUBDIRECCION DE DESARROLLO URBANO	0	0	0	0	0	0
DEPARTAMENTO DE CONTROL URBANO	0	0	0	0	0	0
DEPARTAMENTO DE ATENCION Y GESTION URBANA	0	0	0	0	0	0
DEPARTAMENTO DE FRACCIONAMIENTOS	0	0	0	0	0	0
DEPARTAMENTO DE PERITOS	0	0	0	0	0	0
DIRECCION DE OBRAS PUBLICAS MUNICIPALES	27,791,000	14,917,278	42,708,278	42,633,417	5,311,472	74,861
SUBDIRECCION DE OBRAS PUBLICAS	0	0	0	0	0	0
COMITE DE LICITACIONES	0	0	0	0	0	0
DEPARTAMENTO DE PROYECTOS	0	0	0	0	0	0
DEPARTAMENTO DE CONSERVACION Y MANTENIMIENTO	0	0	0	0	0	0
DEPARTAMENTO DE CONSTRUCCION Y SUPERVISION	0	0	0	0	0	0
DEPARTAMENTO DE ANALISIS Y COSTOS UNITARIOS	0	0	0	0	0	0
DIRECCION DE ADMINISTRACION	0	0	0	0	0	0
DEPARTAMENTO DE RECURSOS HUMANOS	0	0	0	0	0	0
DEPARTAMENTO DE INFORMATICA	0	0	0	0	0	0
DEPARTAMENTO DE RECURSOS MATERIALES	0	0	0	0	0	0
DEPARTAMENTO DE SERVICIOS GENERALES DE INTENDENCIA	0	0	0	0	0	0
DIRECCION DESARROLLO SOCIAL Y CONCERTACION	0	0	0	0	0	0
SUBDIRECCION DE DESARROLLO SOCIAL	0	0	0	0	0	0
DEPARTAMENTO DE PROGRAMAS SOCIALES	0	0	0	0	0	0
DEPARTAMENTO DE PROMOCION Y CONCERTACION SOCIAL	0	0	0	0	0	0
DIRECCION DE DESARROLLO AGROPECUARIO	0	0	0	0	0	0
SUBDIRECCION DE DESARROLLO AGROPECUARIO	0	0	0	0	0	0
DEPARTAMENTO DE DESARROLLO RURAL	0	0	0	0	0	0
DEPARTAMENTO DE FOMENTO AGROPECUARIO	0	0	0	0	0	0
DIRECCION DE SERVICIOS PUBLICOS MUNICIPALES	0	0	0	0	0	0
SUBDIRECCION DE SERVICIOS PUBLICOS MUNICIPALES	0	0	0	0	0	0
DEPARTAMENTO DE ASEO PUBLICO	0	0	0	0	0	0
DEPARTAMENTO DE ALUMBRADO PUBLICO	0	0	0	0	0	0
DEPARTAMENTO DE PARQUES Y JARDINES	0	0	0	0	0	0
DEPARTAMENTO DE CAZA Y MATANZA	0	0	0	0	0	0
DEPARTAMENTO DE PANTEONES	0	0	0	0	0	0
DIRECCION DE ECOLOGIA Y PROTECCION DEL MEDIO AMBIENTE	0	0	0	0	0	0
SUBDIRECCION DE ECOLOGIA	0	0	0	0	0	0
DEPARTAMENTO DE INSPECCION Y VIGILANCIA	0	0	0	0	0	0
DEPARTAMENTO DE IMPACTO AMBIENTAL	0	0	0	0	0	0
DEPARTAMENTO DE EDUCACION AMBIENTAL	0	0	0	0	0	0
DEPARTAMENTO DE PROYECTOS ESPECIALES	0	0	0	0	0	0
DIRECCION DE EDUCACION, ACCION CIVICA, CULTURA Y DEPORTES	0	0	0	0	0	0
SUBDIRECCION DE EDUCACION	0	0	0	0	0	0
DEPARTAMENTO DE ACCION CIVICA	0	0	0	0	0	0
DEPARTAMENTO DE PROMOCION CULTURAL	0	0	0	0	0	0
DEPARTAMENTO DE ACTIVIDADES DEPORTIVAS	0	0	0	0	0	0
DIRECCION DE REGULACION SANITARIA	0	0	0	0	0	0

Municipio de Rincón de Romos Estado Analítico del Ejercicio del Presupuesto de Egresos Detallado - LDF Clasificación Administrativa Del 1 de Enero al 31 de Diciembre de 2020 ANUALIZADA (PESOS)						
Concepto	Egresos					Subejercicio
	Aprobado	Ampliaciones/ (Reducciones)	Modificado	Devengado	Pagado	
DEPARTAMENTO DE CONTROL SANITARIO	0	0	0	0	0	0
DEPARTAMENTO DE FOMENTO SANITARIO	0	0	0	0	0	0
DEPARTAMENTO ADMINISTRATIVO	0	0	0	0	0	0
DIRECCION DE DESARROLLO ECONOMICO Y TURISMO	0	0	0	0	0	0
DEPARTAMENTO DE DESARROLLO EMPRESARIAL	0	0	0	0	0	0
DEPARTAMENTO DE TURISMO	0	0	0	0	0	0
DEPARTAMENTO DE INDUSTRIA Y COMERCIO	0	0	0	0	0	0
VENTANILLA UNICA DE GESTION EMPRESARIAL	0	0	0	0	0	0
SUBDIRECCION DE FONDO PRODUCTIVO MUNICIPAL	0	0	0	0	0	0
DEPARTAMENTO DE PROMOCION Y CREDITO	0	0	0	0	0	0
DEPARTAMENTO DE COBRANZA Y SEGUIMIENTO	0	0	0	0	0	0
DIRECCION DE SEGURIDAD PUBLICA	37,721,000	-4,726,115	32,994,885	32,853,683	32,853,683	141,202
DEPARTAMENTO DE PROTECCIÓN CIVIL	0	1,589,318	1,589,318	1,589,318	1,589,318	0
DEPARTAMENTO DE PARAMEDICOS	0	1,843,789	1,843,789	1,843,789	1,843,789	0
INSTANCIA DE LA MUJER	0	0	0	0	0	0
INSTANCIA DE LA JUVENTUD	0	0	0	0	0	0
III. Total de Egresos (III = I + II)	203,883,900	52,940,760	256,824,660	256,231,890	215,108,137	592,769

Municipio de Rincón de Romos Estado Analítico del Ejercicio del Presupuesto de Egresos Detallado - LDF Clasificación Funcional (Finalidad y Función) Del 1 de Enero al 31 de Diciembre de 2020 ANUALIZADA (PESOS)						
Concepto	Egresos					Subejercicio
	Aprobado	Ampliaciones/ (Reducciones)	Modificado	Devengado	Pagado	
I. Gasto No Etiquetado (I=A+B+C+D)	138,371,900	39,213,550	177,585,450	177,208,744	173,406,935	376,706
A. Gobierno (A=a1+a2+a3+a4+a5+a6+a7+a8)	124,383,900	32,618,962	157,002,862	156,950,102	155,885,102	52,760
a1) Legislación			0	0	0	0
a2) Justicia			0	0	0	0
a3) Coordinación de la Política de Gobierno	110,871,900	22,619,985	133,491,885	133,456,791	133,456,791	35,094
a4) Relaciones Exteriores			0	0	0	0
a5) Asuntos Financieros y Hacendarios	13,200,000	8,981,408	22,181,408	22,181,408	22,181,408	0
a6) Seguridad Nacional			0	0	0	0
a7) Asuntos de Orden Público y de Seguridad Interior	0	0	0	0	0	0
a8) Otros Servicios Generales	312,000	1,017,569	1,329,569	1,311,903	246,903	17,666
B. Desarrollo Social (B=b1+b2+b3+b4+b5+b6+b7)	11,996,000	8,077,771	20,073,771	19,749,825	17,013,016	323,946
b1) Protección Ambiental	15,000	185,000	200,000	200,000	200,000	0
b2) Vivienda y Servicios a la Comunidad	9,728,000	6,121,606	15,849,606	15,694,583	15,658,884	155,023
b3) Salud	0	350,116	350,116	350,116	350,116	0
b4) Recreación, Cultura y Otras Manifestaciones Sociales	1,247,000	-819,749	427,251	427,251	427,251	0
b5) Educación	481,000	2,389,032	2,870,032	2,701,110	0	168,923
b6) Protección Social	525,000	-448,115	76,885	76,885	76,885	0
b7) Otros Asuntos Sociales	0	299,880	299,880	299,880	299,880	0
C. Desarrollo Económico (C=c1+c2+c3+c4+c5+c6+c7+c8+c9)	1,992,000	-1,483,183	508,817	508,817	508,817	0
c1) Asuntos Económicos, Comerciales y Laborales en General	892,000	-726,433	165,567	165,567	165,567	0
c2) Agropecuaria, Silvicultura, Pesca y Caza	1,100,000	-756,750	343,250	343,250	343,250	0
c3) Combustibles y Energía			0	0	0	0
c4) Minería, Manufacturas y Construcción			0	0	0	0
c5) Transporte			0	0	0	0
c6) Comunicaciones			0	0	0	0
c7) Turismo			0	0	0	0
c8) Ciencia, Tecnología e Innovación			0	0	0	0
c9) Otras Industrias y Otros Asuntos Económicos			0	0	0	0
D. Otras No Clasificadas en Funciones Anteriores (D=d1+d2+d3+d4)	0	0	0	0	0	0
d1) Transacciones de la Deuda Pública / Costo Financiero de la Deuda			0	0	0	0
d2) Transferencias, Participaciones y Aportaciones Entre Diferentes Niveles y Ordenes de Gobierno			0	0	0	0
d3) Saneamiento del Sistema Financiero			0	0	0	0
d4) Adeudos de Ejercicios Fiscales Anteriores			0	0	0	0
II. Gasto Etiquetado (II=A+B+C+D)	65,512,000	13,727,210	79,239,210	79,023,146	41,701,202	216,064
A. Gobierno (A=a1+a2+a3+a4+a5+a6+a7+a8)	37,721,000	609,932	38,330,932	38,189,729	36,389,729	141,202
a1) Legislación			0	0	0	0
a2) Justicia			0	0	0	0
a3) Coordinación de la Política de Gobierno			0	0	0	0
a4) Relaciones Exteriores			0	0	0	0
a5) Asuntos Financieros y Hacendarios	0	102,940	102,940	102,940	102,940	0
a6) Seguridad Nacional			0	0	0	0
a7) Asuntos de Orden Público y de Seguridad Interior	37,721,000	506,992	38,227,992	38,086,790	36,286,790	141,202
a8) Otros Servicios Generales			0	0	0	0
B. Desarrollo Social (B=b1+b2+b3+b4+b5+b6+b7)	27,791,000	13,117,278	40,908,278	40,833,417	5,311,472	74,861
b1) Protección Ambiental			0	0	0	0
b2) Vivienda y Servicios a la Comunidad	27,791,000	-2,663,261	25,127,739	25,057,303	5,010,571	70,436
b3) Salud			0	0	0	0
b4) Recreación, Cultura y Otras Manifestaciones Sociales	0	10,568,322	10,568,322	10,568,322	0	0
b5) Educación	0	4,406,890	4,406,890	4,406,890	0	0
b6) Protección Social			0	0	0	0
b7) Otros Asuntos Sociales	0	805,326	805,326	800,901	300,901	4,425
C. Desarrollo Económico (C=c1+c2+c3+c4+c5+c6+c7+c8+c9)	0	0	0	0	0	0
c1) Asuntos Económicos, Comerciales y Laborales en General			0	0	0	0
c2) Agropecuaria, Silvicultura, Pesca y Caza			0	0	0	0
c3) Combustibles y Energía			0	0	0	0
c4) Minería, Manufacturas y Construcción			0	0	0	0
c5) Transporte			0	0	0	0
c6) Comunicaciones			0	0	0	0
c7) Turismo			0	0	0	0
c8) Ciencia, Tecnología e Innovación			0	0	0	0
c9) Otras Industrias y Otros Asuntos Económicos			0	0	0	0
D. Otras No Clasificadas en Funciones Anteriores (D=d1+d2+d3+d4)	0	0	0	0	0	0
d1) Transacciones de la Deuda Pública / Costo Financiero de la Deuda			0	0	0	0
d2) Transferencias, Participaciones y Aportaciones Entre Diferentes Niveles y Ordenes de Gobierno			0	0	0	0
d3) Saneamiento del Sistema Financiero			0	0	0	0
d4) Adeudos de Ejercicios Fiscales Anteriores			0	0	0	0
III. Total de Egresos (III = I + II)	203,883,900	52,940,760	256,824,660	256,231,890	215,108,137	592,769

Municipio de Rincón de Romos Estado Analítico del Ejercicio del Presupuesto de Egresos Detallado - LDF Clasificación de Servicios Personales por Categoría Del 1 de Enero al 31 de Diciembre de 2020 ANUALIZADA (PESOS)						
Concepto	Egresos					Subejercicio
	Aprobado	Ampliaciones/ (Reducciones)	Modificado	Devengado	Pagado	
I. Gasto No Etiquetado (I=A+B+C+D+E+F)	71,287,000	25,556,514	96,843,514	96,843,514	96,843,514	0
A. Personal Administrativo y de Servicio Público	71,287,000	25,556,514	96,843,514	96,843,514	96,843,514	0
B. Magisterio			0			0
C. Servicios de Salud (C=c1+c2)	0	0	0	0	0	0
c1) Personal Administrativo			0			0
c2) Personal Médico, Paramédico y afín			0			0
D. Seguridad Pública			0			0
E. Gastos asociados a la implementación de nuevas leyes federales o reformas a las mismas (E = e1 + e2)	0	0	0	0	0	0
e1) Nombre del Programa o Ley 1			0			0
e2) Nombre del Programa o Ley 2			0			0
F. Sentencias laborales definitivas			0			0
II. Gasto Etiquetado (II=A+B+C+D+E+F)	23,754,000	2,151,230	25,905,230	25,902,028	25,902,028	3,201
A. Personal Administrativo y de Servicio Público			0			0
B. Magisterio			0			0
C. Servicios de Salud (C=c1+c2)	0	0	0	0	0	0
c1) Personal Administrativo			0			0
c2) Personal Médico, Paramédico y afín			0			0
D. Seguridad Pública	23,754,000	2,151,230	25,905,230	25,902,028	25,902,028	3,201
E. Gastos asociados a la implementación de nuevas leyes federales o reformas a las mismas (E = e1 + e2)	0	0	0	0	0	0
e1) Nombre del Programa o Ley 1			0			0
e2) Nombre del Programa o Ley 2			0			0
F. Sentencias laborales definitivas			0			0
III. Total del Gasto en Servicios Personales (III = I + II)	95,041,000	27,707,744	122,748,744	122,745,543	122,745,543	3,201

NOMBRE DEL ENTE PÚBLICO (a) Guía de Cumplimiento de la Ley de Disciplina Financiera de las Entidades Federativas y Municipios Del 1 de enero al 31 de diciembre de 20XX (b)								
Indicadores de Observancia (c)	Implementación				Resultado		Fundamento (h)	Comentarios (i)
	SI		NO		Monto o valor (f)	Unidad (pesos/porcentaje) (g)		
	Mecanismo de Verificación (d)		Fecha estimada de cumplimiento (e)					
INDICADORES PRESUPUESTARIOS								
A. INDICADORES CUANTITATIVOS								
1 Balance Presupuestario Sectorial (j)								
a. Propuesto		Iniciativa de Ley de Ingresos y Proyecto de Presupuesto de Egresos				pesos	Art. 6 y 19 de la LDF	
b. Aprobado		Ley de Ingresos y Presupuesto de Egresos				pesos	Art. 6 y 19 de la LDF	
c. Ejercido		Cuenta Pública / Formato 4 LDF				pesos	Art. 6 y 19 de la LDF	
2 Balance Presupuestario de Recursos Disponibles								
a. Propuesto		Iniciativa de Ley de Ingresos y Proyecto de Presupuesto de Egresos				pesos	Art. 6 y 19 de la LDF	
b. Aprobado		Ley de Ingresos y Presupuesto de Egresos				pesos	Art. 6 y 19 de la LDF	
c. Ejercido		Cuenta Pública / Formato 4 LDF				pesos	Art. 6 y 19 de la LDF	
3 Financiamiento Neto dentro del Techo de								
a. Propuesto		Iniciativa de Ley de Ingresos				pesos	Art. 6, 19 y 46 de la LDF	
b. Aprobado		Ley de Ingresos				pesos	Art. 6, 19 y 46 de la LDF	
c. Ejercido		Cuenta Pública / Formato 4 LDF				pesos	Art. 6, 19 y 46 de la LDF	
4 Recursos destinados a la atención de desastres								
a. Asignación al fideicomiso para desastres naturales (m)								
a.1 Aprobado		Reporte Trim. Formato 6 a)				pesos	Art. 9 de la LDF	
a.2 Pagado		Cuenta Pública / Formato 6 a)				pesos	Art. 9 de la LDF	
b. Aportación promedio realizada por la Entidad Federativa durante los 5 ejercicios previos, para infraestructura a dañada por desastres naturales (n)		Autorizaciones de recursos aprobados por el FONDEN				pesos	Art. 9 de la LDF	

NOMBRE DEL ENTE PÚBLICO (a) Guía de Cumplimiento de la Ley de Disciplina Financiera de las Entidades Federativas y Municipios Del 1 de enero al 31 de diciembre de 20XN (b)								
Indicadores de Observancia (c)	Implementación				Resultado		Fundamento (h)	Comentarios (i)
	SI	NO		Monto o valor (f)	Unidad (pesos/porcentaje) (g)			
	Mecanismo de Verificación (d)	Fecha estimada de cumplimiento (e)						
c. Saldo del fideicomiso para desastres naturales (o)		Cuenta Pública / Auxiliar de Cuentas				pesos	Art. 9 de la LDF	
d. Costo promedio de los últimos 5 ejercicios de la reconstrucción de infraestructura dañada por desastres naturales (p)		Autorizaciones de recursos aprobados por el FONDEN				pesos	Art. 9 de la LDF	
5 Mecanismo para servicios personales (q)								
a. Asignación en el Presupuesto de Egresos		Reporte Trim. Formato 6 d)				pesos	Art. 10 y 21 de la LDF	
b. Ejercido		Reporte Trim. Formato 6 d)				pesos	Art. 13 fracc. V y 21 de la LDF	
6 Previsiones de gasto para compromisos de pago								
a. Asignación en el Presupuesto de Egresos		Presupuesto de Egresos				pesos	Art. 11 y 21 de la LDF	
7 Mecanismo de ADEPAS para el ejercicio fiscal (s)								
a. Propuesto		Proyecto de Presupuesto de Egresos				pesos	Art. 12 y 20 de la LDF	
b. Aprobado		Reporte Trim. Formato 6 a)				pesos	Art. 12 y 20 de la LDF	
c. Ejercido		Cuenta Pública / Formato 6 a)				pesos	Art. 12 y 20 de la LDF	
B. INDICADORES CUALITATIVOS								
1 Iniciativa de Ley de Ingresos y Proyecto de								
a. Objetivos anuales, estrategias y metas para el ejercicio fiscal (t)		Iniciativa de Ley de Ingresos y Proyecto de Presupuesto de Egresos					Art. 5 y 18 de la LDF	
b. Proyecciones de ejercicios posteriores (u)		Iniciativa de Ley de Ingresos y Proyecto de Presupuesto de Egresos / Formatos 7 a) y b)					Art. 5 y 18 de la LDF	
c. Descripción de riesgos relevantes y propuestas de acción para enfrentarlos (v)		Iniciativa de Ley de Ingresos y Proyecto de Presupuesto de Egresos					Art. 5 y 18 de la LDF	

NOMBRE DEL ENTE PÚBLICO (a) Guía de Cumplimiento de la Ley de Disciplina Financiera de las Entidades Federativas y Municipios Del 1 de enero al 31 de diciembre de 20XN (b)								
Indicadores de Observancia (c)	Implementación				Resultado		Fundamento (h)	Comentarios (i)
	SI		NO		Monto o valor (f)	Unidad (pesos/porcentaje) (g)		
	Mecanismo de Verificación (d)		Fecha estimada de cumplimiento (e)					
d. Resultados de ejercicios fiscales anteriores y el ejercicio fiscal en cuestión (w)		Iniciativa de Ley de Ingresos y Proyecto de Presupuesto de Egresos / Formatos 7 c) y d)					Art. 5 y 18 de la LDF	
e. Estudio actuarial de las pensiones de sus trabajadores (x)		Proyecto de Presupuesto de Egresos / Formato 8					Art. 5 y 18 de la LDF	
2 Balance Presupuestario de Recursos Disponibles, en								
a. Razones excepcionales que justifican el Balance Presupuestario de Recursos Disponibles negativo (y)		Iniciativa de Ley de Ingresos o Proyecto de Presupuesto de Egresos					Art. 6 y 19 de la LDF	
b. Fuente de recursos para cubrir el Balance Presupuestario de Recursos Disponibles negativo (z)		Iniciativa de Ley de Ingresos o Proyecto de Presupuesto de Egresos					Art. 6 y 19 de la LDF	
c. Número de ejercicios fiscales y acciones necesarias para cubrir el Balance Presupuestario de Recursos Disponibles negativo (aa)		Iniciativa de Ley de Ingresos o Proyecto de Presupuesto de Egresos					Art. 6 y 19 de la LDF	
d. Informes Trimestrales sobre el avance de las acciones para recuperar el Balance Presupuestario de Recursos Disponibles (bb)		Reporte Trim. y Cuenta Pública					Art. 6 y 19 de la LDF	
3 Servicios Personales								
a. Remuneraciones de los servidores públicos (cc)		Proyecto de Presupuesto					Art. 10 y 21 de la LDF	
b. Previsiones salariales y económicas para cubrir incrementos salariales, creación de plazas y otros (dd)		Proyecto de Presupuesto					Art. 10 y 21 de la LDF	
INDICADORES DEL EJERCICIO PRESUPUESTARIO								
A. INDICADORES CUANTITATIVOS								

NOMBRE DEL ENTE PÚBLICO (a)								
Guía de Cumplimiento de la Ley de Disciplina Financiera de las Entidades Federativas y Municipios								
Del 1 de enero al 31 de diciembre de 20XX (b)								
Indicadores de Observancia (c)	Implementación				Resultado		Fundamento (h)	Comentarios (i)
	SI	NO		Monto o valor (f)	Unidad (pesos/porcentaje) (g)			
	Mecanismo de Verificación (d)		Fecha estimada de cumplimiento (e)					
1 Ingresos Excedentes derivados de Ingresos de								
a.	Monto de Ingresos Excedentes derivados de ILD (ee)	Cuenta Pública / Formato 5				pesos	Art. 14 y 21 de la LDF	
b.	Monto de Ingresos Excedentes derivados de ILD destinados al fin del A.14, fracción I de la LDF (ff)	Cuenta Pública				pesos	Art. 14 y 21 de la LDF	
c.	Monto de Ingresos Excedentes derivados de ILD destinados al fin del A.14, fracción II, a) de la LDF (gg)	Cuenta Pública				pesos	Art. 14 y 21 de la LDF	
d.	Monto de Ingresos Excedentes derivados de ILD destinados al fin del A.14, fracción II, b) de la LDF (hh)	Cuenta Pública				pesos	Art. 14 y 21 de la LDF	
e.	Monto de Ingresos Excedentes derivados de ILD destinados al fin del artículo noveno transitorio de la LDF (ii)					pesos	Art. Noveno Transitorio de la LDF	
B. INDICADORES CUALITATIVOS								
1	Análisis Costo-Beneficio para programas o proyectos de inversión	Página de internet de la Secretaría de					Art. 13 frac. III y 21 de la LDF	
2	Análisis de conveniencia y análisis de transferencia de riesgos de los	Página de internet de la Secretaría de					Art. 13 frac. III y 21 de la LDF	
3	Identificación de población objetivo, destino y	Página de internet de la Secretaría de					Art. 13 frac. VII y 21 de la LDF	
INDICADORES DE DEUDA PÚBLICA								
A. INDICADORES CUANTITATIVOS								
1 Obligaciones a Corto Plazo								
a.	Límite de Obligaciones a Corto Plazo (mm)					pesos	Art. 30 frac. I de la LDF	
b.	Obligaciones a Corto Plazo (nn)					pesos	Art. 30 frac. I de la LDF	

Flujo contable trimestral de Ingresos y Egresos

Anexo 11

INFORME DE AVANCE DE GESTIÓN FINANCIERA

Clave Ente Fiscalizado
Municipio de Rincon de Romos
Periodo Del 01 de Octubre al 31 Diciembre de 2020

INGRESOS

CUENTA	OCTUBRE		NOVIEMBRE		DICIEMBRE		ACUMULADO TRIMESTRAL		EFICIENCIA TRIMESTRAL %	ACUMULADO DEL EJERCICIO		EFICIENCIA DEL EJERCICIO %
	REAL	PRESUPUESTO PROGRAMADO	REAL	PRESUPUESTO PROGRAMADO	REAL	PRESUPUESTO PROGRAMADO	REAL	PRESUPUESTO PROGRAMADO		REAL	PRESUPUESTO PROGRAMADO	
4111 IMPUESTOS SOBRE INGRESOS	9.908	1.256	1.256	1.256	1.256	1.256	1.256	1.256	2,63%	15.074	15.074	100%
4112 IMPUESTO SOBRE EL PATRIMONIO	401.094	355.546	355.546	355.546	355.546	355.546	355.546	355.546	88,63%	1.068.544	1.068.544	100%
4113 IMPUESTO SOBRE LA PRODUCCIÓN, EL CONSUMO Y LA RENDIMIENTO	386.999	284.079	284.079	284.079	284.079	284.079	284.079	284.079	73,41%	849.949	849.949	100%
4117 ACCESORIOS DE IMPUESTOS	52.744	16.972	16.972	16.972	16.972	16.972	16.972	16.972	32,19%	217.661	217.661	100%
4118 IMPUESTOS SOBRE LAS RENTAS Y LOS DIVIDENDOS	10.515	10.515	10.515	10.515	10.515	10.515	10.515	10.515	100%	32.055	32.055	100%
4119 IMPUESTOS SOBRE LAS RENTAS Y LOS DIVIDENDOS	10.515	10.515	10.515	10.515	10.515	10.515	10.515	10.515	100%	32.055	32.055	100%
4141 DERECHOS POR EL USO DE APROVECHAMIENTOS	94.341	43.333	43.333	43.333	43.333	43.333	43.333	43.333	45,93%	108.001	108.001	100%
4142 DERECHOS POR PRESTACIÓN DE SERVICIOS	268.102	118.627	118.627	118.627	118.627	118.627	118.627	118.627	44,23%	1.039.471	1.039.471	100%
4143 DERECHOS DE DERECHOS	1.094.320	1.094.320	1.094.320	1.094.320	1.094.320	1.094.320	1.094.320	1.094.320	100%	3.103.471	3.103.471	100%
4144 ACCESORIOS DE DERECHOS	32.962	32.962	32.962	32.962	32.962	32.962	32.962	32.962	100%	98.454	98.454	100%
4145 DERECHOS COMPROMISOS DE INGRESOS	2.288	2.288	2.288	2.288	2.288	2.288	2.288	2.288	100%	30.432	30.432	100%
4146 DERECHOS COMPROMISOS DE INGRESOS	2.413	2.413	2.413	2.413	2.413	2.413	2.413	2.413	100%	28.009	28.009	100%
4147 DERECHOS COMPROMISOS DE INGRESOS	7.754	7.754	7.754	7.754	7.754	7.754	7.754	7.754	100%	19.725	19.725	100%
4189 PRODUCTOS NO COMPROMISOS EN LA LEY DE INGRESOS	17.431	17.431	17.431	17.431	17.431	17.431	17.431	17.431	100%	52.254	52.254	100%
4189 PRODUCTOS NO COMPROMISOS EN LA LEY DE INGRESOS	17.431	17.431	17.431	17.431	17.431	17.431	17.431	17.431	100%	52.254	52.254	100%
4181 APROVECHAMIENTOS	483.558	1.492.267	1.492.267	1.492.267	1.492.267	1.492.267	1.492.267	1.492.267	309,86%	19.707.206	19.707.206	100%
4181 APROVECHAMIENTOS	483.558	1.492.267	1.492.267	1.492.267	1.492.267	1.492.267	1.492.267	1.492.267	309,86%	19.707.206	19.707.206	100%
4183 ACCESORIOS DE APROVECHAMIENTOS	1.176	1.176	1.176	1.176	1.176	1.176	1.176	1.176	100%	24.314	24.314	100%
4183 ACCESORIOS DE APROVECHAMIENTOS	1.176	1.176	1.176	1.176	1.176	1.176	1.176	1.176	100%	24.314	24.314	100%
4189 Aprovechamientos no comprendidos en la Ley de Ingresos Vigente, que corresponden a Ejercicios Anteriores Pendientes de Liquidación	335.898						335.898		0%			0%
4189 Aprovechamientos no comprendidos en la Ley de Ingresos Vigente, que corresponden a Ejercicios Anteriores Pendientes de Liquidación	335.898						335.898		0%			0%
4300 OTROS INGRESOS	7.401.256	9.221.430	9.221.430	9.221.430	9.221.430	9.221.430	9.221.430	9.221.430	124,72%	116.681.164	116.681.164	100%
4309 PARTICIPACIONES	7.401.256	9.221.430	9.221.430	9.221.430	9.221.430	9.221.430	9.221.430	9.221.430	124,72%	116.681.164	116.681.164	100%
4312 APORTACIONES	7.175.834	7.175.834	7.175.834	7.175.834	7.175.834	7.175.834	7.175.834	7.175.834	99%	7.884.884	7.884.884	100%
4313 DONACIONES	23.000	23.000	23.000	23.000	23.000	23.000	23.000	23.000	100%	321.174	321.174	100%
4213 Ingresos Derivados de la Colaboración Fiscal	27.988	44.028	44.028	44.028	44.028	44.028	44.028	44.028	157,83%	4.363.340	4.363.340	100%
TOTAL	15.885.922	22.073.993	14.322.411	17.746.773	20.823.068	17.746.773	60.116.322	57.657.650	104,4%	256.615.601	256.615.601	99,9%

EGRESOS

CUENTA	OCTUBRE		NOVIEMBRE		DICIEMBRE		ACUMULADO TRIMESTRAL		EFICIENCIA TRIMESTRAL %	ACUMULADO DEL EJERCICIO		EFICIENCIA DEL EJERCICIO %
	REAL	PRESUPUESTO PROGRAMADO	REAL	PRESUPUESTO PROGRAMADO	REAL	PRESUPUESTO PROGRAMADO	REAL	PRESUPUESTO PROGRAMADO		REAL	PRESUPUESTO PROGRAMADO	
1000 SERVICIOS PERSONALES	9.267.031	10.207.031	9.267.031	10.207.031	9.267.031	10.207.031	27.801.093	30.621.093	100%	123.743.542	123.743.542	100%
2000 MATERIALES Y SUMINISTROS	2.543.067	2.543.067	2.543.067	2.543.067	2.543.067	2.543.067	7.630.401	7.630.401	100%	24.109.796	24.109.796	100%
3000 SERVICIOS GENERALES	2.500.890	2.132.445	2.132.445	2.132.445	2.132.445	2.132.445	6.397.335	6.397.335	85,3%	25.598.167	25.598.167	100%
4000 TRANSFERENCIAS, ASIGNACIONES, SUBSIDIOS Y OTRAS AYUDAS	2.274.164	2.511.858	2.511.858	2.511.858	2.511.858	2.511.858	7.854.402	7.854.402	86,3%	30.244.304	30.244.304	99,5%
5000 INVERSIONES EN BIENES MUEBLES	3.000.000	3.000.000	3.000.000	3.000.000	3.000.000	3.000.000	9.000.000	9.000.000	100%	17.416.000	17.416.000	100%
6000 INVERSIONES FINANCIERAS Y OTRAS PROVISIONES	3.000.000	3.000.000	3.000.000	3.000.000	3.000.000	3.000.000	9.000.000	9.000.000	100%	41.126.500	41.126.500	100%
7000 PARTICIPACIONES Y APORTACIONES	9.244.833	9.244.833	9.244.833	9.244.833	9.244.833	9.244.833	28.314.501	28.314.501	100%	119.320	119.320	100%
8000 DEUDA PUBLICA	0	0	0	0	0	0	0	0	0%	0	0	0%
TOTAL	15.000.310	27.402.051	14.220.598	17.402.051	20.823.068	17.402.051	112.392.278	64.201.163	99,9%	256.231.869	256.231.869	99,8%

EGRESOS POR PROGRAMAS

PROGRAMA	OCTUBRE		NOVIEMBRE		DICIEMBRE		ACUMULADO TRIMESTRAL		EFICIENCIA TRIMESTRAL %	ACUMULADO DEL EJERCICIO		EFICIENCIA DEL EJERCICIO %
	REAL	PRESUPUESTO PROGRAMADO	REAL	PRESUPUESTO PROGRAMADO	REAL	PRESUPUESTO PROGRAMADO	REAL	PRESUPUESTO PROGRAMADO		REAL	PRESUPUESTO PROGRAMADO	
4001 OPERACION ADMINISTRATIVA	3.954.250	1.190.192	1.190.192	1.190.192	1.190.192	1.190.192	4.203.192	3.177.992	129,3%	13.039.294	13.039.294	100%
4002 SERVICIOS PERSONALES	2.543.067	2.543.067	2.543.067	2.543.067	2.543.067	2.543.067	7.630.401	7.630.401	100%	24.109.796	24.109.796	100%
4003 MATERIALES Y SUMINISTROS	2.543.067	2.543.067	2.543.067	2.543.067	2.543.067	2.543.067	7.630.401	7.630.401	100%	24.109.796	24.109.796	100%
4004 SERVICIOS GENERALES	2.500.890	2.132.445	2.132.445	2.132.445	2.132.445	2.132.445	6.397.335	6.397.335	85,3%	25.598.167	25.598.167	100%
4005 TRANSFERENCIAS, ASIGNACIONES, SUBSIDIOS Y OTRAS AYUDAS	2.274.164	2.511.858	2.511.858	2.511.858	2.511.858	2.511.858	7.854.402	7.854.402	86,3%	30.244.304	30.244.304	99,5%
4006 INVERSIONES EN BIENES MUEBLES	3.000.000	3.000.000	3.000.000	3.000.000	3.000.000	3.000.000	9.000.000	9.000.000	100%	17.416.000	17.416.000	100%
4007 INVERSIONES FINANCIERAS Y OTRAS PROVISIONES	3.000.000	3.000.000	3.000.000	3.000.000	3.000.000	3.000.000	9.000.000	9.000.000	100%	41.126.500	41.126.500	100%
4008 PARTICIPACIONES Y APORTACIONES	9.244.833	9.244.833	9.244.833	9.244.833	9.244.833	9.244.833	28.314.501	28.314.501	100%	119.320	119.320	100%
4009 DEUDA PUBLICA	0	0	0	0	0	0	0	0	0%	0	0	0%
TOTAL	15.000.310	27.402.051	14.220.598	17.402.051	20.823.068	17.402.051	112.392.278	64.201.163	99,9%	256.231.869	256.231.869	99,8%

Flujo contable trimestral de Ingresos y Egresos

Anexo 11

INFORME DE AVANCE DE GESTIÓN FINANCIERA

Código	Descripción	Ciclo Fiscalizado		Municipio de Rincón de Romos		Ingresos	Egresos	Porcentaje	Ingresos	Egresos	Porcentaje
		Período		Del 01 de Octubre al 31 de Diciembre de 2020							
		2020	2021	2020	2021						
0037	CONSTRUCCIÓN DE TECHOS EN ÁREAS DE IMPARTICIÓN DE CLASES EN EL RINCÓN DE ROMOS. ASESAMIENTOS ASE. USUARIAS ESCUELA PRIMARIA GUSTAVO DIAZ ORDEAS	96,605.49	1,159,295.87	96,605.49	1,159,295.87	286,810.1	1,159,295.87	400.0%	1,159,295.87	1,159,295.87	100.0%
0038	CONSTRUCCIÓN DE TECHOS EN ÁREAS DE IMPARTICIÓN DE CLASES EN EL RINCÓN DE ROMOS. LOCALIDAD EDUCACION FISICA EN RINCÓN DE ROMOS LOCALIDAD EDUCACION FISICA Y SECUNDARIA No. 50 BELUJÁN DE LA MOCRA	107,425.63	1,289,107.57	107,425.63	1,289,107.57	322,272.1	1,289,107.57	400.0%	1,289,107.57	1,289,107.57	100.0%
0039	RINCÓN DE ROMOS LOCALIDAD RINCÓN DE ROMOS. CONSTRUCCIÓN DE PRIMARIA BARDOS PERMETRALES EN FRANCISCO DIAZ DE LEÓN	35,640.34	427,684.08	35,640.34	427,684.08	106,921.4	427,684.08	400.0%	427,684.08	427,684.08	100.0%
0040	RINCÓN DE ROMOS LOCALIDAD RINCÓN DE ROMOS. REHABILITACION DE CARRETERA DE VOTOS DE LAS RANCHAS DE VIVAS	94,236.05	1,130,832.67	94,236.05	1,130,832.67	282,790.0	1,130,832.67	400.0%	1,130,832.67	1,130,832.67	100.0%
0041	OPONINAS DE OBRAS PUBLICAS. REHABILITACION DE PAVIMENTO EN DIFERENTES CALLES DE RINCÓN DE ROMOS.	11,250.00	130,757.52	11,250.00	130,757.52	37,750.0	130,757.52	387.4%	130,757.52	130,757.52	96.9%
0042	RINCÓN DE ROMOS. ESCALERAS, ASESAMIENTOS PABLO ESCALERAS	125,666.67	1,507,951.62	125,666.67	1,507,951.62	377,000.0	1,507,951.62	400.0%	1,507,951.62	1,507,951.62	100.0%
0043	ESCALERAS, ASESAMIENTOS PABLO ESCALERAS	53,486.38	641,961.86	53,486.38	641,961.86	169,459.0	641,961.86	400.0%	641,961.86	641,961.86	100.0%
0044	CONSTRUCCIÓN DE TECHOS EN EL CECYTEA	122,486.38	1,410,111.76	122,486.38	1,410,111.76	387,459.0	1,410,111.76	383.7%	1,410,111.76	1,410,111.76	96.8%
0045	CONSTRUCCIÓN DE TECHOS EN ESCUELA PRIMARIA BEATRIZ ALIDA GUTIERREZ COLONIA SOLIDARIDAD	91,056.32	1,000,390.03	91,056.32	1,000,390.03	273,169.0	1,000,390.03	366.2%	1,000,390.03	1,000,390.03	91.6%
0046	CONSTRUCCIÓN DE TECHOS EN JUN. EMILIO L. REAL CONVENIO EA MUNDIPIO	56,960.97	800,607.74	56,960.97	800,607.74	176,983.0	800,607.74	300.4%	800,607.74	800,607.74	97.6%
TOTAL		15,600,310	21,402,055	14,220,998	21,402,055	82,371,271	112,392,279	167.72%	256,231,890	256,231,890	99.8%

INGRESOS

Anexo 12

INFORME DE AVANCE DE GESTION FINANCIERA

IAGF-2/CAD

Clave _____
 Ente Fiscalizado Municipio de Rincón de Romos
 Periodo #1REF!

INGRESOS

TOTAL REAL ACUMULADO DEL EJERCICIO	256,618,601
TOTAL PROGRAMADO ACUMULADO DEL EJERCICIO	256,824,661
DIFERENCIA	(206,060)

JUSTIFICACION DE LA DIFERENCIA
 Al cierre del Cuarto Trimestre se registra una diferencia entre lo real del año con lo real a diciembre debido a los reintegros a la Federación por los recursos federales.

EGRESOS
EGRESOS POR CAPITULO DEL GASTO

TOTAL REAL ACUMULADO DEL EJERCICIO	256,231,889
TOTAL PROGRAMADO ACUMULADO DEL EJERCICIO	256,824,660
DIFERENCIA	(592,771)

JUSTIFICACION DE LA DIFERENCIA
 Al cierre del Cuarto Trimestre el gasto se ha realizado con racionalidad y eficiencia lo que permite que se obtuviera un ahorro de los gastos programados para dicho trimestre, aunado a lo anterior la diferencia se debe a el remanente de diferentes fuentes de financiamiento, así como reintegros de los Recursos Federales.

EGRESOS POR PROGRAMAS

TOTAL REAL ACUMULADO DEL EJERCICIO	256,231,890
TOTAL PROGRAMADO ACUMULADO DEL EJERCICIO	256,824,661
DIFERENCIA	(592,770)

JUSTIFICACION DE LA DIFERENCIA
 Al cierre del Cuarto Trimestre el gasto se ha realizado con racionalidad y eficiencia lo que permite que se obtuviera un ahorro de los gastos programados para dicho trimestre, aunado a lo anterior la diferencia se debe a el remanente de diferentes fuentes de financiamiento, así como reintegros de los Recursos Federales.

INFORME DE AVANCE DE GESTIÓN FINANCIERA										
INDICADORES ESTRATÉGICOS										
Indicador	Descripción	Tipo de Indicador	Dimensión a Medir	Unidad de Medida	Valor de la Meta 2020		Avance de la Meta			
					Absoluto	Relativo	Programado (Octubre-Diciembre)	Realizado (Octubre-Diciembre)	% de avance Realizado VS	
							Periodo	Anual		
Ingreso recaudado	Registro de avance en la recaudación del ingreso	Eficacia	Ingreso	Porcentaje	256,618,601	100%	100%	104.4%	99.9%	100%
Gasto devengado	Registro de gasto devengado en el periodo	Eficacia	Egreso	Porcentaje	256,231,889	100%	100%	99.65%	99.8%	100%
COMENTARIOS DE METAS										

CUENTA PÚBLICA 2020

INFORMACIÓN CONTABLE

INFORMACIÓN PRESUPUESTARIA

INFORMACIÓN PROGRAMÁTICA

INFORMACIÓN ADICIONAL

DISCIPLINA FINANCIERA

AVANCE DE GESTIÓN FINANCIERA

ARCHIVO PARA CONSULTA

Cuenta Pública 2020
Organismo Operador del Agua Potable, Alcantarillado y Saneamiento del Municipio de Rincón de Romos
Estado de Actividades
Del 1 de Enero al 31 de Diciembre de 2020 y 2019
(Pesos)

Concepto	2020	2019
INGRESOS Y OTROS BENEFICIOS		
Ingresos de la Gestión	25,636,173	21,471,101
Impuestos	0	0
Cuotas y Aportaciones de Seguridad Social	0	0
Contribuciones de Mejoras	0	0
Derechos	0	0
Productos	650	10
Aprovechamientos	0	0
Ingresos por Venta de Bienes y Prestación de Servicios	25,635,523	21,471,092
Participaciones, Aportaciones, Convenios, Incentivos Derivados de la Colaboración Fiscal, Fondos Distintos de Aportaciones, Transferencias, Asignaciones, Subsidios y Subvenciones, y Pensiones v Jubilaciones	8,964,062	9,970,445
Participaciones, Aportaciones, Convenios, Incentivos Derivados de la Colaboración Fiscal, Fondos Distintos de Aportaciones	1,800,739	427,484
Transferencias, Asignaciones, Subsidios y Subvenciones, y Pensiones y Jubilaciones	7,163,323	9,542,961
Otros Ingresos y Beneficios	477,788	10,377
Ingresos Financieros	0	104
Incremento por Variación de Inventarios	0	0
Disminución del Exceso de Estimaciones por Pérdida o Deterioro u Obsolescencia	0	0
Disminución del Exceso de Provisiones	0	0
Otros Ingresos y Beneficios Varios	477,788	10,273
Total de Ingresos y Otros Beneficios	35,078,023	31,451,923
GASTOS Y OTRAS PÉRDIDAS		
Gastos de Funcionamiento	32,382,237	29,106,779
Servicios Personales	8,731,225	5,406,733
Materiales y Suministros	3,811,557	2,499,726
Servicios Generales	19,839,456	21,200,320
Transferencias, Asignaciones, Subsidios y Otras Ayudas	1,237,026	1,559,143
Transferencias Internas y Asignaciones al Sector Público	0	0
Transferencias al Resto del Sector Público	0	0
Subsidios y Subvenciones	0	0
Ayudas Sociales	1,230,227	1,559,143
Pensiones y Jubilaciones	6,799	0
Transferencias a Fideicomisos, Mandatos y Contratos Análogos	0	0
Transferencias a la Seguridad Social	0	0
Donativos	0	0
Transferencias al Exterior	0	0
Participaciones y Aportaciones	0	0
Participaciones	0	0
Aportaciones	0	0
Convenios	0	0
Intereses, Comisiones y Otros Gastos de la Deuda Pública	0	0
Intereses de la Deuda Pública	0	0
Comisiones de la Deuda Pública	0	0
Gastos de la Deuda Pública	0	0
Costo por Coberturas	0	0
Apoyos Financieros	0	0
Otros Gastos y Pérdidas Extraordinarias	1,799	0
Estimaciones, Depreciaciones, Deterioros, Obsolescencia y Provisiones	1,799	0
Disminución de Inventarios	0	0
Aumento por Insuficiencia de Estimaciones por Pérdida o Deterioro y Aumento por Insuficiencia de Provisiones	0	0
Otros Gastos	0	0
Inversión Pública	0	2,849,116
Inversión Pública no Capitalizable	0	2,849,116
Total de Gastos y Otras Pérdidas	33,621,062	33,515,037
Resultados del Ejercicio (Ahorro/Desahorro)	1,456,961	-2,063,114

Organismo Operador del Agua Potable, Alcantarillado y Saneamiento del Municipio de Rincón de Romos
 Cuenta Pública 2020
 Alcantarillado y Saneamiento del Municipio de Rincón de Romos
 Estado de Situación Financiera
 Al 31 de Diciembre de 2020 y 2019
 (Pesos)

CONCEPTO	Año 2020	Año 2019	CONCEPTO	Año 2020	Año 2019
ACTIVO			PASIVO		
Activo Circulante			Pasivo Circulante		
Efectivo y Equivalentes	1,600,956	1,598,097	Cuentas por Pagar a Corto Plazo	2,710,619	5,314,281
Derechos a Recibir Efectivo o Equivalentes	5,261,749	7,480,309	Documentos por Pagar a Corto Plazo	0	0
Derechos a Recibir Bienes o Servicios	0	14,674	Porción a Corto Plazo de la Deuda Pública a Largo Plazo	0	0
Inventarios	0	0	Títulos y Valores a Corto Plazo	0	0
Almacenes	0	0	Pasivos Diferidos a Corto Plazo	0	0
Estimación por Pérdida o Deterioro de Activos Circulantes	0	0	Fondos y Bienes de Terceros en Garantía y Administración a Corto Plazo	0	0
Otros Activos Circulantes	0	555	Provisiones a Corto Plazo	1,933	-110,740
Total de Activos Circulantes	6,862,705	9,094,636	Total de Pasivos Circulantes	2,712,551	5,203,541
Activo No Circulante			Pasivo No Circulante		
Inversiones Financieras a Largo Plazo	0	0	Cuentas por Pagar a Largo Plazo	0	0
Derechos a Recibir Efectivo o Equivalentes a Largo Plazo	0	510,362	Documentos por Pagar a Largo Plazo	0	0
Bienes Inmuebles, Infraestructura y Construcciones en Proceso	4,525,563	4,319,595	Deuda Pública a Largo Plazo	0	0
Bienes Muebles	2,492,981	1,648,931	Pasivos Diferidos a Largo Plazo	0	0
Activos Intangibles	146,837	141,747	Fondos y Bienes de Terceros en Garantía y Administración a Largo Plazo	0	0
Depreciación, Deterioro y Amortización Acumulada de Bienes	-1,799	0	Provisiones a Largo Plazo	0	0
Activos Diferidos	0	0	Total de Pasivos No Circulantes	0	0
Estimación por Pérdida o Deterioro de Activos no Circulantes	0	0	Total del Pasivo	2,712,551	5,203,541
Otros Activos no Circulantes	0	0	HACIENDA PÚBLICA/ PATRIMONIO		
Total de Activos No Circulantes	7,163,582	6,620,635	Hacienda Pública/Patrimonio Contribuido		
Total del Activo	14,026,287	15,715,271	Aportaciones	0	0
			Donaciones de Capital	0	0
			Actualización de la Hacienda Pública / Patrimonio	0	0
			Hacienda Pública/Patrimonio Generado	11,313,736	10,511,730
			Resultados del Ejercicio (Ahorro / Desahorro)	1,456,961	-2,063,114
			Resultados de Ejercicios Anteriores	10,238,566	12,574,844
			Revalúos	0	0
			Reservas	0	0
			Rectificaciones de Resultados de Ejercicios Anteriores	-381,791	0
			Exceso o Insuficiencia en la Actualización de la Hacienda Pública/Patrimonio	0	0
			Resultado por Posición Monetaria	0	0
			Resultado por Tenencia de Activos no Monetarios	0	0
			Total Hacienda Pública/ Patrimonio	11,313,736	10,511,730
			Total del Pasivo y Hacienda Pública / Patrimonio	14,026,287	15,715,271

Cuenta Pública 2020
Organismo Operador del Agua Potable, Alcantarillado y Saneamiento del Municipio de Rincón de Romos
Estado de Variación en la Hacienda Pública
Del 1 de Enero al 31 de Diciembre de 2020
(pesos)

Concepto	Hacienda Pública/Patrimonio Contribuido	Hacienda Pública/Patrimonio Generado de Ejercicios Anteriores	Hacienda Pública/Patrimonio Generado del Ejercicio	Exceso o Insuficiencia en la Actualización de la Hacienda Pública / Patrimonio	TOTAL
HACIENDA PÚBLICA/PATRIMONIO CONTRIBUIDO NETO DE 2019					
Aportaciones	0				0
Donaciones de Capital	0				0
Actualización de la Hacienda Pública/Patrimonio	0				0
HACIENDA PÚBLICA / PATRIMONIO GENERADO NETO DE 2019		12,574,844	-2,063,114		10,511,730
Resultados del Ejercicio (Ahorro/Desahorro)			-2,063,114		-2,063,114
Resultados de Ejercicios Anteriores		12,574,844			12,574,844
Revalúos		0		0	0
Reservas		0		0	0
Rectificaciones de Resultados de Ejercicios Anteriores		0		0	0
EXCESO O INSUFICIENCIA EN LA ACTUALIZACIÓN DE LA HACIENDA PÚBLICA/ PATRIMONIO NETO DE 2019			0		0
Resultado por Posición Monetaria			0		0
Resultado por Tenencia de Activos no Monetarios			0		0
HACIENDA PÚBLICA / PATRIMONIO NETO FINAL DE 2019	0	12,574,844	-2,063,114		10,511,730
CAMBIOS EN LA HACIENDA PÚBLICA/PATRIMONIO CONTRIBUIDO NETO DE 2020					
Aportaciones	0				0
Donaciones de Capital	0				0
Actualización de la Hacienda Pública/Patrimonio	0				0
VARIACIONES DE LA HACIENDA PÚBLICA / PATRIMONIO GENERADO NETO DE 2020		-2,336,278	3,138,284		802,006
Resultados del Ejercicio (Ahorro/Desahorro)			1,456,961		1,456,961
Resultados de Ejercicios Anteriores		-2,336,278	2,063,114		-273,164
Revalúos		0	0	0	0
Reservas		0	0	0	0
Rectificaciones de Resultados de Ejercicios Anteriores			-381,791		-381,791
CAMBIOS EN EL EXCESO O INSUFICIENCIA EN LA ACTUALIZACIÓN DE LA HACIENDA PÚBLICA/ PATRIMONIO NETO DE 2020			0		0
Resultado por Posición Monetaria			0		0
Resultado por Tenencia de Activos no Monetarios			0		0
HACIENDA PÚBLICA / PATRIMONIO NETO FINAL DE 2020	0	10,238,566	1,075,170		11,313,736

Bajo protesta de decir verdad declaramos que los Estados Financieros y sus Notas son razonablemente correctos y responsabilidad del emisor

Cuenta Pública 2020
Organismo Operador del Agua Potable, Alcantarillado y Saneamiento del Municipio de Rincón de Romos
Estado de Cambios en la Situación Financiera
Del 1 de Enero al 31 de Diciembre de 2020
(Pesos)

Concepto	Origen	Aplicación
ACTIVO	1,688,984	0
Activo Circulante	2,231,932	0
Efectivo y Equivalentes	0	1,858
Derechos a Recibir Efectivo o Equivalentes	2,218,560	0
Derechos a Recibir Bienes o Servicios	14,674	0
Inventarios	0	0
Almacenes	0	0
Estimación por Pérdida o Deterioro de Activos Circulantes	0	0
Otros Activos Circulantes	555	0
Activo No Circulante	0	542,947
Inversiones Financieras a Largo Plazo	0	0
Derechos a Recibir Efectivo o Equivalentes a Largo Plazo	510,362	0
Bienes Inmuebles, Infraestructura y Construcciones en Proceso	0	205,968
Bienes Muebles	0	844,050
Activos Intangibles	0	5,090
Depreciación, Deterioro y Amortización Acumulada de Bienes	1,799	0
Activos Diferidos	0	0
Estimación por Pérdida o Deterioro de Activos no Circulantes	0	0
Otros Activos no Circulantes	0	0
PASIVO	0	2,490,990
Pasivo Circulante	0	2,490,990
Cuentas por Pagar a Corto Plazo	0	2,603,663
Documentos por Pagar a Corto Plazo	0	0
Porción a Corto Plazo de la Deuda Pública a Largo Plazo	0	0
Títulos y Valores a Corto Plazo	0	0
Pasivos Diferidos a Corto Plazo	0	0
Fondos y Bienes de Terceros en Garantía y/o Administración a Corto Plazo	0	0
Provisiones a Corto Plazo	0	0
Otros Pasivos a Corto Plazo	112,673	0
Pasivo No Circulante	0	0
Cuentas por Pagar a Largo Plazo	0	0
Documentos por Pagar a Largo Plazo	0	0
Deuda Pública a Largo Plazo	0	0
Pasivos Diferidos a Largo Plazo	0	0
Fondos y Bienes de Terceros en Garantía y/o en Administración a Largo Plazo	0	0
Provisiones a Largo Plazo	0	0
HACIENDA PÚBLICA/ PATRIMONIO	802,006	0
Hacienda Pública/Patrimonio Contribuido	0	0
Aportaciones	0	0
Donaciones de Capital	0	0
Actualización de la Hacienda Pública / Patrimonio	0	0
Hacienda Pública/Patrimonio Generado	802,006	0
Resultados del Ejercicio (Ahorro / Desahorro)	3,520,075	0
Resultados de Ejercicios Anteriores	0	2,336,278
Revalúos	0	0
Reservas	0	0
Rectificaciones de Resultados de Ejercicios Anteriores	0	381,791
Exceso o Insuficiencia en la Actualización de la Hacienda Pública/Patrimonio	0	0
Resultado por Posición Monetaria	0	0
Resultado por Tenencia de Activos no Monetarios	0	0

Cuenta Pública 2020
Organismo Operador del Agua Potable, Alcantarillado y Saneamiento del Municipio de Rincón de Romos
Estado de Flujos de Efectivo
Del 1 de Enero al 31 de Diciembre de 2020 y 2019
(Pesos)

Concepto	2020	2019
Flujos de Efectivo de las Actividades de Operación		
Origen	35,078,023	33,395,794
Impuestos	0	0
Cuotas y Aportaciones de Seguridad Social	0	0
Contribuciones de mejoras	0	0
Derechos	0	0
Productos	650	3,067
Aprovechamientos	0	0
Ingresos por Venta de Bienes y Prestación de Servicios	26,113,312	21,481,414
Participaciones, Aportaciones, Convenios, Incentivos Derivados de la Colaboración Fiscal y Fondos Distintos de Aportaciones	1,800,739	427,484
Transferencias, Asignaciones, Subsidios y Subvenciones, y Pensiones y Jubilaciones	7,163,323	9,542,961
Otros Orígenes de Operación	0	1,940,868
Aplicación	34,021,057	30,665,815
Servicios Personales	8,731,225	5,406,733
Materiales y Suministros	3,633,826	2,499,636
Servicios Generales	19,493,455	21,200,303
Transferencias Internas y Asignaciones al Sector Público	0	0
Transferencias al resto del Sector Público	0	0
Subsidios y Subvenciones	0	0
Ayudas Sociales	1,227,406	1,559,143
Pensiones y Jubilaciones	6,799	0
Transferencias a Fideicomisos, Mandatos y Contratos Análogos	0	0
Transferencias a la Seguridad Social	0	0
Donativos	0	0
Transferencias al Exterior	0	0
Participaciones	0	0
Aportaciones	0	0
Convenios	0	0
Otras Aplicaciones de Operación	928,347	0
Flujos Netos de Efectivo por Actividades de Operación	1,056,967	2,729,980
Flujos de Efectivo de las Actividades de Inversión		
Origen	0	0
Bienes Inmuebles, Infraestructura y Construcciones en Proceso	0	0
Bienes Muebles	0	0
Otros Orígenes de Inversión	0	0
Aplicación	1,055,109	3,620,015
Bienes Inmuebles, Infraestructura y Construcciones en Proceso	205,968	2,984,631
Bienes Muebles	844,050	619,845
Otras Aplicaciones de Inversión	5,090	15,540
Flujos Netos de Efectivo por Actividades de Inversión	-1,055,109	-3,620,015
Flujo de Efectivo de las Actividades de Financiamiento		
Origen	0	0
Endeudamiento Neto	0	0
Interno	0	0
Externo	0	0
Otros Orígenes de Financiamiento	0	0
Aplicación	0	303,750
Servicios de la Deuda	0	0
Interno	0	0
Externo	0	0
Otras Aplicaciones de Financiamiento	0	303,750
Flujos netos de Efectivo por Actividades de Financiamiento	0	-303,750
Incremento/Disminución Neta en el Efectivo y Equivalentes al Efectivo	1,858	-1,193,786
Efectivo y Equivalentes al Efectivo al inicio del Ejercicio	1,599,097	2,792,883
Efectivo y Equivalentes al Efectivo al final del Ejercicio	1,600,956	1,599,097

Cuenta Pública 2020
Organismo Operador del Agua Potable, Alcantarillado y Saneamiento del Municipio de Rincón de Romos
Informe de Pasivos Contingentes
Del 1 de Enero al 31 de Diciembre de 2020
(Pesos)

“En cumplimiento a lo dispuesto en los artículos 46, fracción I, inciso d, y 52 de la Ley General de Contabilidad Gubernamental, y de conformidad con lo establecido en el capítulo VII, numeral III, inciso g) del Manual de Contabilidad Gubernamental emitido por el CONAC, el ente público informa lo siguiente.”

Cuenta	Concepto	Importe
TOTAL		

Cuenta Pública 2020
Organismo Operador del Agua Potable, Alcantarillado y Saneamiento del Municipio de Rincón de Romos
Estado Analítico del Activo
Del 1 de Enero al 31 de Diciembre de 2020
(Pesos)

Concepto	Saldo Inicial 1	Cargos del Periodo 2	Abonos del Periodo 3	Saldo Final 4=(1+2-3)	Variación del Periodo (4-1)
ACTIVO					
Activo Circulante	9,094,636	93,909,524	96,141,456	6,862,705	-2,231,932
Efectivo y Equivalentes	1,589,097	50,300,407	50,298,549	1,600,956	1,858
Derechos a Recibir Efectivo o Equivalentes	7,480,309	43,586,178	45,804,738	5,261,749	-2,218,560
Derechos a Recibir Bienes o Servicios	14,674	22,939	37,613	0	-14,674
Inventarios	0	0	0	0	0
Almacenes	0	0	0	0	0
Estimación por Pérdida o Deterioro de Activos Circulantes	0	0	0	0	0
Otros Activos Circulantes	555	0	555	0	-555
Activo No Circulante	6,620,635	1,055,109	512,161	7,163,582	542,947
Inversiones Financieras a Largo Plazo	0	0	0	0	0
Derechos a Recibir Efectivo o Equivalentes a Largo Plazo	510,362	0	510,362	0	-510,362
Bienes Inmuebles, Infraestructura y Construcciones en Proceso	4,319,595	205,968	0	4,525,563	205,968
Bienes Muebles	1,648,931	844,050	0	2,492,981	844,050
Activos Intangibles	141,747	5,090	0	146,837	5,090
Depreciación, Deterioro y Amortización Acumulada de Bienes	0	0	1,799	-1,799	-1,799
Activos Diferidos	0	0	0	0	0
Estimación por Pérdida o Deterioro de Activos no Circulantes	0	0	0	0	0
Otros Activos no Circulantes	0	0	0	0	0
TOTAL DEL ACTIVO	15,715,271	94,964,633	96,653,617	14,026,287	-1,688,984

Cuenta Pública 2020
 Organismo Operador del Agua Potable, Alcantarillado y Saneamiento del Municipio de Rincón de Romos
 Estado Analítico de la Deuda y Otros Pasivos
 Del 1 de Enero al 31 de Diciembre de 2020
 (Pesos)

Denominación de las Deudas	Moneda de Contratación	Institución o País Acreedor	Saldo Inicial del Periodo	Saldo Final del Periodo
DEUDA PÚBLICA				
Deuda Interna				
Corto Plazo				
Instituciones de Crédito	Peso	México	0	0
Títulos y Valores	Peso	México	0	0
Arrendamientos Financieros	Peso	México	0	0
Deuda Externa				
Organismos Financieros Internacionales				
Deuda Bilateral	Peso	México	0	0
Títulos y Valores	Peso	México	0	0
Arrendamientos Financieros	Peso	México	0	0
Subtotal a Corto Plazo			0	0
Deuda Interna				
Largo Plazo				
Instituciones de Crédito	Peso	México	0	0
Títulos y Valores	Peso	México	0	0
Arrendamientos Financieros	Peso	México	0	0
Deuda Externa				
Organismos Financieros Internacionales				
Deuda Bilateral	Peso	México	0	0
Títulos y Valores	Peso	México	0	0
Arrendamientos Financieros	Peso	México	0	0
Subtotal a Largo Plazo			0	0
Otros Pasivos			5,203,541	2,712,551
Total Deuda y Otros Pasivos			5,203,541	2,712,551

Organismo Operador de Agua Potable Alcantarillado y Saneamiento del Municipio de Rincón de Romos

NOTAS A LOS ESTADOS FINANCIEROS
DICIEMBRE 2020

a) NOTAS DE DESGLOSE

I) NOTAS AL ESTADO DE SITUACIÓN FINANCIERA

Activo

Efectivo y Equivalentes

1. En este apartado nos refleja el monto correspondiente al saldo recaudado en el periodo, con la finalidad de ejercicio durante el periodo del 2020, el cual está integrado por programas y proyectos de recursos Federales, Municipales y Propios, como:

A continuación, se relacionan las cuentas que integran el rubro de efectivo y equivalentes:

Concepto	2020	2019
BANCOS/TESORERÍA	\$1,590,955.57	944,953.06
INVERSIONES TEMPORALES (HASTA 3 MESES)	\$ 0.00	\$ 0.00
FONDOS CON AFECTACIÓN ESPECÍFICA	\$ 0.00	\$ 0.00
Suma	\$1,590,955.57	\$ 944,953.06

Organismo Operador de Agua Potable, Alcantarillado y Saneamiento
Notas a los Estados Financieros

Bancos/Tesorería

Representa el monto de efectivo disponible propiedad del OOPAS, en instituciones bancarias, su importe se integra por:

Banco	Importe
BBVA Bancomer S A	\$1,157,864.11
BANORTE	\$422,767.16
Banco Azteca	\$10,324.30
Suma	\$1,678,078.17

Inversiones Temporales

Representa el monto de efectivo invertido por el OAOAS, la cual se efectúa a plazos que van de inversión a la vista hasta 90 días, su importe se integra por:

Banco	Importe
No Aplica	\$
Suma	\$

Fondos con Afectación Específica

Para el Organismo Operador de Agua Potable, Alcantarillado y Saneamiento, esta partida no aplica.

Organismo Operador de Agua Potable, Alcantarillado y Saneamiento
Notas a los Estados Financieros

Derechos a recibir Efectivo y Equivalentes y Bienes o Servicios a Recibir

En este apartado se manejan los deudores, funcionarios y empleados corresponde a los gastos por comprobar y viáticos otorgados para realizar comisiones fuera del estado, este rubro debe ser depurado en los primeros días del mes siguiente.

Concepto	2020	2019
CUENTAS POR COBRAR A CORTO PLAZO	\$1,663,725.84	\$1,966,265.91
DEUDORES DIVERSOS POR COBRAR A CORTO PLAZO	\$1,376.58	\$1,697,957.13
OTROS DERECHOS A RECIBIR EFECTIVO O EQUIVALENTES A CORTO PLAZO	\$676,136.46	\$880,327.74
Súma	\$2,341,238.88	\$4,544,550.78

Deudores Diversos por Cobrar a Corto Plazo

Representa el importe de los tramites en proceso de Devolución de saldos a favor de IVA Acreditable.

Otros Derechos a recibir Efectivo y Equivalentes a Corto Plazo

Representan los derechos de cobro originados en el desarrollo de las actividades del ente público, de los cuales se espera recibir una contraprestación representada en recursos, bienes o servicios; en un plazo menor o igual a doce meses, no incluidos en las cuentas anteriores,

Bienes Disponibles para su Transformación o Consumo (inventarios)

De acuerdo al giro de este Organismo Operador de Agua Potable alcantarillado y Saneamiento, no se cuenta con bienes para la transformación o consumo.

Inversiones Financieras

De acuerdo al giro de este Organismo Operador de Agua Potable alcantarillado y Saneamiento no se cuenta con bienes para la transformación o consumo.

Organismo Operador de Agua Potable, Alcantarillado y Saneamiento
Notas a los Estados Financieros

Bienes Muebles, Inmuebles e Intangibles

Se integra de la siguiente manera:

Concepto	2020	2019
TERRENOS	\$ 30,000.00	\$ 30,000.00
OTROS BIENES INMUEBLES	\$4,282,753.86	\$ 4,282,753.86
Subtotal BIENES INMUEBLES, INFRAESTRUCTURA Y CONSTRUCCIONES EN PROCESO	\$4,312,753.86	\$ 4,312,753.86

Bienes Muebles, Intangibles y Depreciaciones

Se integran de la siguiente manera:

Concepto	2020	2019
MOBILIARIO Y EQUIPO DE ADMINISTRACIÓN	\$244,783.15	\$216,258.16
MOBILIARIO Y EQUIPO EDUCACIONAL Y RECREATIVO	\$ 18,931.03	\$ 3,000.00
VEHICULOS Y EQUIPO DE TRANSPORTE	\$ 0	\$ 0
EQUIPO E INSTRUMENTAL MÉDICO Y DE LABORATORIO	\$ 0	\$ 0
MAQUINARIA, OTROS EQUIPOS Y HERRAMIENTAS	\$2,229,267.16	\$1,429,672.80
OTROS ACTIVOS NO CIRCULANTES	\$ 0	\$ 0
Subtotal BIENES MUEBLES	\$2,492,981.34	\$ 1,429,627.80
SOFTWARE	\$101,206.92	\$101,206.92
LICENCIAS	\$ 45,630.00	\$ 40,540.00
Subtotal ACTIVOS INTANGIBLES	\$146,836.92	\$141,746.62
DEPRECIACIÓN ACUMULADA DE BIENES MUEBLES	\$ 0	\$ 0
Subtotal DEPRECIACIÓN, DETERIORO Y AMORTIZACIÓN ACUMULADA DE BIENES	\$1,799.01	\$ 0

Organismo Operador de Agua Potable, Alcantarillado y Saneamiento
Notas a los Estados Financieros

Estimaciones y Deterioros

En este apartado no cuenta con movimientos, por consecuencia no aplica.

Otros Activos

En este apartado no cuenta con movimientos, por consecuencia no aplica.

Pasivo

1. Se elaborará una relación de las cuentas y documentos por pagar en una desagregación por su vencimiento en días a 90, 180, menor o igual a 365 y mayor a 365. Asimismo, se informará sobre la factibilidad del pago de dichos pasivos.
2. Se informará de manera agrupada los recursos localizados en Fondos de Bienes de Terceros en Administración y/o en Garantía a corto y largo plazo, así como la naturaleza de dichos recursos y sus características cualitativas significativas que les afecten o pudieran afectarles financieramente.
3. Se informará de las cuentas de los pasivos diferidos y otros, su tipo, monto y naturaleza, así como las características significativas que les impacten o pudieran impactarles financieramente.

Este género se compone de dos grupos, el Pasivo Circulante y el Pasivo No Circulante, en éstos inciden pasivos derivados de operaciones por servicios personales, cuentas por pagar por operaciones presupuestarias devengadas y contabilizadas al 31 de diciembre del ejercicio correspondiente; pasivos por obligaciones laborales, a continuación, se presenta la integración del pasivo:

Concepto	2020	2019
PASIVO CIRCULANTE	\$2,712,551.12	\$5,203,540.95
PASIVO NO CIRCULANTE	\$0	\$0
Suma de Pasivo	\$2,712,551.12	\$5,203,540.95

Organismo Operador de Agua Potable, Alcantarillado y Saneamiento
Notas a los Estados Financieros

- Pasivo Circulante**
 Destacan entre las principales partidas del Pasivo Circulante las siguientes:

Concepto	Importe
SERVICIOS PERSONALES POR PAGAR A CORTO PLAZO	\$0.00
RETENCIONES Y CONTRIBUCIONES POR PAGAR A CORTO PLAZO	\$314,949.98
INGRESOS POR CLASIFICAR	\$1,932.56
PROVEEDORES POR PAGAR A CORTO PLAZO	\$2,342,708.92
OTROS PASIVOS DIFERIDOS A CORTO PLAZO	\$21,086.18
OTROS PASIVOS CIRCULANTES	\$0.0
Suma PASIVO CIRCULANTE	\$ 2,680,677.64

Servicios Personales por Pagar a Corto Plazo

El importe de esta cuenta esta constituido principalmente por: Retenciones ISSSPEA por parte del empleado Aportaciones de Seguridad Social (patronal), mismas que se pagan en el mes siguiente; Proveedores, el cual se aplica el pago en el mes siguiente inmediato.

Retenciones por Pagar a Corto Plazo

El importe de esta cuenta esta constituido principalmente por: Retenciones de ISR por Sueldos y Salarios, Honorarios y por Arrendamiento, mismo que se pagan en el mes siguiente; retenciones derivadas de Impuestos sobre nómina (Trabajadores) mismas que se liquidan en el mes siguiente. De igual manera integra las retenciones por obras que se aplica en pago a las diferentes instituciones al finalizar la obra.

Ingresos por Clasificar a Corto Plazo

Representa los recursos depositados por el OOAPAS, pendientes de clasificar según los conceptos del Clasificador por Rubros de Ingresos.

Proveedores por Pagar a Corto Plazo

Representa los adeudos con proveedores derivados de operaciones del OOAPAS, con vencimiento menor o igual a doce meses. Se presenta la relación de proveedores.

Organismo Operador de Agua Potable, Alcantarillado y Saneamiento
Notas a los Estados Financieros

Pasivo No Circulante

Destacan entre las principales partidas del Pasivo No Circulante las siguientes:

Concepto	2020
PROVISIÓN PARA CONTINGENCIAS A LARGO PLAZO	No Aplica
Suma de Pasivos a Largo Plazo	\$

II) NOTAS AL ESTADO DE ACTIVIDADES

Ingresos de Gestión

1. De los rubros de impuestos, contribuciones de mejoras, derechos, productos, aprovechamientos, participaciones y aportaciones, y transferencias, subsidios, otras ayudas y asignaciones, se informarán los montos totales de cada clase (tercer nivel del Clasificador por Rubro de Ingresos), así como de cualquier característica significativa.
2. Se informará, de manera agrupada, el tipo, monto y naturaleza de la cuenta de otros ingresos, asimismo se informará de sus características significativas.

A continuación, se presenta de manera detallada los ingresos de gestión:

CUENTA	NOMBRE	IMPORTE
4140	Derechos	\$0.00
4160	Aprovechamientos	\$0.00
4170	Venta de bienes y Servicios	\$1,672,237.47
4150	Productos de Tipo Corriente	\$99.20
4210	Participación y Aportaciones	\$0.00
4220	Transferencia, Asignaciones, Subsidios y Otras Ayudas	\$0.00
	TOTAL	\$1,642,237.47

Organismo Operador de Agua Potable, Alcantarillado y Saneamiento
Notas a los Estados Financieros

Otros Ingresos y Beneficios

1. En este rubro se determina los rendimientos financieros de las cuentas productivas aperturadas para el manejo de os recursos de este Orgaismo Operador de Agua Potable, Alcantarillado y Saneamiento de Rincón de Romos

CUENTA	NOMBRE	IMPORTE
4399	Otros Ingresos y Beneficios	\$4,330.19
	TOTAL	\$4,330.19

26 Gastos y Otras Pérdidas

1. En este rubro se determina el monto ejercido durante el ejercicio fiscal, mediante el cual refleja el egreso determinado por los diferentes capítulos como lo son de servicios personales, materiales y suministros, servicios generales y transferencias, asignaciones, subsidios y otras ayudas.

Explicar aquellas cuentas de gastos de funcionamiento, transferencias, subsidios y otras ayudas, participaciones y aportaciones, otros gastos y pérdidas extraordinarias, así como los ingresos y gastos extraordinarios.

Concepto	Importe
GASTOS DE FUNCIONAMIENTO	\$3,616,104.02
TRANSFERENCIAS, ASIGNACIONES, SUBSIDIOS Y OTRAS AYUDAS	\$30,400.00
PARTICIPACIONES Y APORTACIONES	\$0
INTERESES, COMISIONES Y OTROS GASTOS DE LA DEUDA PÚBLICA	\$0
OTROS GASTOS Y PÉRDIDAS EXTRAORDINARIAS	\$1,799.01
Suma de GASTOS Y OTRAS PÉRDIDAS	\$3,648,303.03

A su vez se presentan aquellos rubros que en forma individual representan el % o más del total de los gastos:

Organismo Operador de Agua Potable, Alcantarillado y Saneamiento
Notas a los Estados Financieros

Concepto	Importe	%
REMUNERACIONES AL PERSONAL DE CARÁCTER PERMANENTE	\$404,380.22	54
SERVICIOS PROFESIONALES, CIENTÍFICOS Y TÉCNICOS Y OTROS SERVICIOS	\$20,577.04	03
SEGURIDAD SOCIAL	\$324,503.12	43

III) NOTAS AL ESTADO DE VARIACIÓN EN LA HACIENDA PÚBLICA

1. Se informará de manera agrupada, acerca de las modificaciones al patrimonio contribuido por tipo, naturaleza y monto.
2. Se informará de manera agrupada, acerca del monto y procedencia de los recursos que modifican al patrimonio generado.

IV) NOTAS AL ESTADO DE FLUJOS DE EFECTIVO

Efectivo y equivalentes

1. En el estado de flujo de efectivo nos permite realizar una comparación en el rubro de efectivo y equivalente de un año a otro para poder determinar cuál es la variación y poder realizar un análisis si contamos con un incremento en el mismo. El análisis de los saldos inicial y final que figuran en la última parte del Estado de Flujo de Efectivo en la cuenta de efectivo y equivalentes es como sigue:

CONCEPTO	2020	2019
Efectivo en Bancos – Tesorería (saldos iniciales)	\$1,678,078.17	\$2,487,570.45
Total de Efectivo y Equivalentes(saldos finales)	\$1,590,955.57	\$944,953.06

Organismo Operador de Agua Potable, Alcantarillado y Saneamiento
Notas a los Estados Financieros

2. Adquisición de bienes muebles e inmuebles

Se realizó la adquisición de bienes muebles para mejorar los Servicios Públicos del OOPAS:

Concepto	Saldo Inicial	Adquisiciones 2020	Saldo Final
Bienes inmuebles, infraestructura y Construcciones en Proceso	\$4,525,563.14	0.00	\$4,525,563.14
Bienes Muebles	\$2,492,981.34	\$0.00	\$2,492,981.34
Otros Activos No Circulantes	\$0.00	\$0.00	\$0.00

3. Conciliación de los Flujos de Efectivo Netos de las Actividades de Operación y la cuenta de Ahorro/Desahorro antes de Rubros Extraordinarios. A continuación, se presenta un ejemplo de la elaboración de la conciliación.

	2020	2019
Ahorro/Desahorro antes de rubros Extraordinarios	0	0
<i>Movimientos de partidas (o rubros) que no afectan al efectivo.</i>	0	0
Depreciación	0	0
Amortización	0	0
Incrementos en las provisiones	0	0
Incremento en inversiones producido por revaluación	0	0
Ganancia/pérdida en venta de propiedad, planta y equipo	0	0
Incremento en cuentas por cobrar	0	0
Partidas extraordinarias	0	0

V) CONCILIACIÓN ENTRE LOS INGRESOS PRESUPUESTARIOS Y CONTABLES, ASÍ COMO ENTRE LOS EGRESOS PRESUPUESTARIOS Y LOS GASTOS CONTABLES

La conciliación se presentará atendiendo a lo dispuesto por el Acuerdo por el que se emite el formato de conciliación entre los ingresos presupuestarios y contables, así como entre los egresos presupuestarios y los gastos contables.

Organismo Operador de Agua Potable, Alcantarillado y Saneamiento
Notas a los Estados Financieros

Organismo Operador del Agua Potable, Alcantarillado y Saneamiento del Municipio de Rincón de Romos	
Conciliación entre los Ingresos Presupuestarios y Contables Correspondiente del 1 de Enero al 31 de Diciembre de 2020 (Cifras en pesos)	
1. Ingresos Presupuestarios	35,078,023
2. Más ingresos contables no presupuestarios	476,518
2.1 Ingresos Financieros	0
2.2 Incremento por Variación de Inventarios	0
2.3 Disminución del exceso de estimaciones por pérdida o deterioro u obsolescencia	0
2.4 Disminución del exceso de provisiones	0
2.5 Otros ingresos y beneficios varios	476,518
2.6 Otros ingresos contables no presupuestarios	0
3. Menos ingresos presupuestarios no contables	0
3.1 Aprovechamientos Patrimoniales	0
3.2 Ingresos derivados de financiamientos	0
3.3 Otros Ingresos presupuestarios no contables	0
4. Ingresos Contables (4 = 1 + 2 -3)	35,554,541

Organismo Operador del Agua Potable, Alcantarillado y Saneamiento del Municipio de Rincón de Romos	
Conciliación entre los Egresos Presupuestarios y los Gastos Contables Correspondiente del 1 de Enero al 31 de Diciembre de 2020	
1. Total de egresos presupuestarios	34,674,372
2. Menos egresos presupuestarios no contables	1,575,216
2.1 Materias Primas y Materiales de Producción y Comercialización	11,764
2.2 Materiales y Suministros	508,344
2.3 Mobiliario y Equipo de Administración	28,525
2.4 Mobiliario y Equipo Educativo y Recreativo	15,931
2.5 Equipo e Instrumental Médico y de Laboratorio	0
2.6 Vehículos y Equipo de Transporte	0
2.7 Equipo de Defensa y Seguridad	0
2.8 Maquinaria, Otros Equipos y Herramientas	799,594

Organismo Operador de Agua Potable, Alcantarillado y Saneamiento
Notas a los Estados Financieros

2.9 Activos Biológicos	0
2.10 Bienes Inmuebles	0
2.11 Activos Intangibles	5,090
2.12 Obra Pública en Bienes de Dominio Público	0
2.13 Obra Pública en Bienes Propios	205,968
2.14 Acciones y Participaciones de Capital	0
2.15 Compra de Títulos y Valores	0
2.16 Concesión de Préstamos	0
2.17 Inversiones en Fideicomisos, Mandatos y Otros Análogos	
2.18 Provisiones para Contingencias y Otras Erogaciones Especiales	
2.19 Amortización de la Deuda Pública	
2.20 Adeudos de Ejercicios Fiscales Anteriores (ADEFAS)	
2.21 Otros Egresos Presupuestales No Contables	0
3. Más Gastos Contables No Presupuestarios	1,799
3.1 Estimaciones, Depreciaciones, Deterioros, Obsolescencia y Amortizaciones	1,799
3.2 Provisiones	0
3.3 Disminución de inventarios	0
3.4 Aumento por insuficiencia de estimaciones por pérdida o deterioro u obsolescencia	0
3.5 Aumento por insuficiencia de provisiones	0
3.6 Otros Gastos	0
3.7 Otros Gastos Contables No Presupuestales	0
4. Total de Gasto Contable	33,100,954

Organismo Operador de Agua Potable Alcantarillado y Saneamiento del Municipio de Rincón de Romos

b) NOTAS DE MEMORIA (CUENTAS DE ORDEN)

Actualmente no se tienen registradas cuentas de orden, sin embargo, es importante realizar un análisis de la situación actual del Ente con la finalidad de determinar las situaciones que pudieran presentarse y por las cuales se deba realizar un registro en cuentas de orden.

Organismo Operador de Agua Potable Alcantarillado y Saneamiento del Municipio de Rincón de Romos

c) NOTAS DE GESTIÓN ADMINISTRATIVA

1. Introducción

El municipio de Rincón de Romos se localiza en la parte centro-norte del estado. Sus coordenadas son 102° 19' longitud oeste y 22° 14' latitud norte, con una altura de 1940 metros sobre el nivel del mar. Limita al norte con el municipio de Cosío, al sur con Pabellón de Arteaga, al oriente con Tepezalá y al poniente con San José de Gracia. Se divide en 64 localidades, de las cuales las más importantes son Rincón de Romos y Pabellón de Hidalgo, Pablo Escaleras, San Jacinto y El Bajío.

Forma parte de la provincia de la Sierra Madre Occidental, presentando características de relieves y zonas accidentadas, localizadas al sureste y noroeste del municipio, y en la parte de la provincia de la Mesa Central se localizan zonas semiplanas al centro y noreste del municipio, y zonas planas al centro y noroeste entre la sierra Fría y la sierra de Loreto.



2. Panorama Económico y Financiero

Organismo Operador de Agua Potable, Alcantarillado y Saneamiento
Notas a los Estados Financieros

3. Organización y Objeto Social.

FILOSOFÍA INSTITUCIONAL

Misión:

Garantizar la disponibilidad y calidad del agua en el municipio, fomentando en la sociedad el uso racional y eficiente de la misma y su reutilización en los sectores industrial y público urbano. Acciones que permitirán contribuir al bienestar y calidad de vida de los Rinconenses.

Visión:

Ser el Organismo Operador de Agua Potable-Alcantarillado y Saneamiento del Municipio líder en servicios en materia del agua y medio ambiente.

Objetivo Específico:

El Municipio demanda una administración responsable de las fuentes superficiales y subterráneas del agua, por lo que nuestro objetivo es será crear conciencia sobre la necesidad de hacer uso racional del agua, su reutilización, aprovechamiento y preservación en cantidad y calidad; así mismo dar respuesta a las demandas de los servicios públicos de agua potable, alcantarillado y saneamiento.

Organismo Operador de Agua Potable, Alcantarillado y Saneamiento
Notas a los Estados Financieros

4. Bases de Preparación de los Estados Financieros

En la preparación y emisión de los estados financieros del Organismo Operador de Agua Potable, Alcantarillado y Saneamiento se ha tratado de observar la normatividad emitida por la Ley General de Contabilidad Gubernamental; más sin embargo en lo que se refiere a las "principales reglas de registro y valoración del patrimonio y la guía de la vida útil estimada y

porcentajes de depreciación, ambos emitidos por el CONAC, no se han realizado las depreciaciones correspondientes por lo que corresponde a los activos no circulantes solo se refleja el valor histórico y por consecuencia la situación financiera no refleja el valor real del patrimonio.

5. Políticas de Contabilidad Significativas

Actualmente el OOAPAS está en proceso de elaboración el manual de contabilidad gubernamental de acuerdo a lo establecido por la Ley General de Contabilidad Gubernamental.

7. Posición en Moneda Extranjera y Protección por Riesgo Cambiario

- a) Activos en moneda extranjera: No se cuenta con activos en moneda extranjera
- b) Pasivos en moneda extranjera: No se cuenta con pasivos en moneda extranjera
- c) Posición en moneda extranjera: No se cuenta con Posición en moneda extranjera
- d) Tipo de cambio: No Aplica, ya que no se realizaron operaciones en moneda extranjera.
- e) Equivalente en moneda nacional: No Aplica

8. Reporte Analítico del Activo

En el Municipio de Rincón de Romos está en proceso de conciliar los Activos no circulantes debidamente contra el inventario físico, así como el registro correspondiente de las depreciaciones que vienen de ejercicios anteriores, conforme a las "principales reglas de registro y valoración del patrimonio y la guía de la vida útil estimada y porcentajes de depreciación, ambos emitidos por el CONAC, por lo que actualmente no refleja el valor real del patrimonio.

9. Fideicomisos, Mandatos y Análogos

Actualmente el OOAPAS no cuenta con Fideicomisos, Mandatos y Análogos.

10. Reporte de la Recaudación

A continuación, se presenta la tabla donde se puede mostrar el importe estimado de los ingresos contra los recaudados.

Organismo Operador de Agua Potable, Alcantarillado y Saneamiento
Notas a los Estados Financieros

RUBRO	IMPORTE ESTIMADO	IMPORTE RECAUDADO
Derechos	\$0.00	\$0.00
Aprovechamientos	\$0.00	\$0.00
Venta de bienes y Servicios	\$1,650,000.00	\$1,642,237.47
Productos de Tipo Corriente	\$0.00	\$57.53
Participación y Aportaciones	\$0.00	\$0.00
Transferencia, Asignaciones, Subsidios y Otras Ayudas	333,333.33	\$2,075,740.18

11. Información sobre la Deuda y el Reporte Analítico de la Deuda

En la Actualidad este organismo no cuenta con ninguna deuda.

12. Calificaciones otorgadas

No Aplica

13. Proceso de Mejora

No aplica

14. Información por Segmentos

No aplica

15. Eventos Posteriores al Cierre

No aplica

16. Partes Relacionadas

En el Municipio de Rincón de Romos existen partes relacionadas como lo son las Transferencia, Asignaciones, Subsidios y Otras Ayudas que pueden ejercer influencia significativa sobre la toma de decisiones financieras y operativas.

Organismo Operador de Agua Potable, Alcantarillado y Saneamiento
Notas a los Estados Financieros

17. Responsabilidad Sobre la Presentación Razonable de la Información Contable

“Bajo protesta de decir verdad declaramos que los Estados Financieros y sus notas, son razonablemente correctos y son responsabilidad del emisor”

Director General

Ing. Hiram Abif González Contreras

Cuenta Pública 2020
Organismo Operador del Agua Potable, Alcantarillado y Saneamiento del Municipio de Rincón de Romos
Estado Analítico de Ingresos
Del 1 de Enero al 31 de Diciembre de 2020

Rubro de Ingresos	Ingreso				Diferencia (6= 5 - 1)
	Estimado (1)	Ampliaciones y Reducciones (2)	Modificado (3= 1 + 2)	Devengado (4)	
Impuestos	0	0	0	0	0
Cuotas y Aportaciones de Seguridad Social	0	0	0	0	0
Contribuciones de Mejoras	0	0	0	0	0
Derechos	0	0	0	0	0
Productos	0	650	650	650	650
Aprovechamientos	0	0	0	0	0
Ingresos por Venta de Bienes, Prestación de Servicios y Otros Ingresos	19,800,000	6,313,312	26,113,312	26,113,312	6,313,312
Participaciones, Aportaciones, Convenios, Incentivos Derivados de la Colaboración Fiscal y Fondos Distintos de Aportaciones	900,000	900,739	1,800,739	1,800,739	900,739
Transferencias, Asignaciones, Subsidios y Subvenciones, y Pensiones y Jubilaciones	4,000,000	3,163,323	7,163,323	7,163,323	3,163,323
Ingresos Derivados de Financiamientos	0	0	0	0	0
Total	24,700,000	10,378,024	35,078,024	35,078,023	10,378,023
				Ingresos excedentes¹	

Estado Analítico de Ingresos Por Fuente de Financiamiento	Ingreso				Diferencia (6= 5 - 1)
	Estimado (1)	Ampliaciones y Reducciones (2)	Modificado (3= 1 + 2)	Devengado (4)	
Ingresos del Poder Ejecutivo Federal o Estatal y de los Municipios					
Impuestos	0	0	0	0	0
Cuotas y Aportaciones de Seguridad Social	0	0	0	0	0
Contribuciones de Mejoras	0	0	0	0	0
Derechos	0	0	0	0	0
Productos	0	0	0	0	0
Aprovechamientos	0	0	0	0	0
Participaciones, Aportaciones, Convenios, Incentivos Derivados de la Colaboración Fiscal y Fondos Distintos, Transferencias, Asignaciones, Subsidios y Subvenciones, y Pensiones y Jubilaciones	900,000	900,739	1,800,739	1,800,739	900,739
Ingresos de los Estados, Municipios de los Poderes Legislativo y Judicial, de los Órganos Autónomos y del Sector Paraestatal o Paramunicipal, así como de las Empresas Productivas del Estado					
Cuotas y Aportaciones de Seguridad Social	0	0	0	0	0
Productos	0	650	650	650	650
Ingresos por Venta de Bienes, Prestación de Servicios y Otros Ingresos	19,800,000	6,313,312	26,113,312	26,113,312	6,313,312
Transferencias, Asignaciones, Subsidios y Subvenciones, y Pensiones y Jubilaciones	4,000,000	3,163,323	7,163,323	7,163,323	3,163,323
Ingresos derivados de financiamiento					
Ingresos Derivados de Financiamientos	0	0	0	0	0
Total	24,700,000	10,378,024	35,078,024	35,078,023	10,378,023
				Ingresos excedentes	

Organismo Operador del Agua Potable, Alcantarillado y Saneamiento del Municipio de Rincón de Romos Estado Analítico del Ejercicio del Presupuesto de Egresos Clasificación Administrativa Del 1 de Enero al 31 de Diciembre de 2020						
Concepto	Aprobado		Egresos		Pagado	Subejercicio
	1	2	3 = (1 + 2)	4		
DIRECCION GENERAL	\$1,359,639	\$2,567,156	\$3,926,795	\$3,926,794	\$3,919,376	\$1
DIRECCION GENERAL	\$1,359,639	\$2,567,156	\$3,926,795	\$3,926,794	\$3,919,376	\$1
SUBDIRECCION TECNICA	\$16,721,048	\$12,217,769	\$30,938,817	\$28,472,576	\$27,972,966	\$2,466,242
SUBDIRECCION TECNICA	\$16,721,048	\$12,217,769	\$30,938,817	\$28,472,576	\$27,972,966	\$2,466,242
SUBDIRECCION TECNICA	\$451,157	\$319,466	\$770,623	\$526,628	\$525,862	\$244,095
DEPARTAMENTO DE POZOS	\$7,294,844	\$16,649,186	\$23,944,030	\$22,434,994	\$22,103,540	\$1,509,036
DEPARTAMENTO DE POZOS	\$7,294,844	\$16,649,186	\$23,944,030	\$22,434,994	\$22,103,540	\$1,509,036
DEPARTAMENTO DE COMERCIALIZACION	\$1,880,841	-\$994,873	\$845,968	\$945,968	\$945,968	\$0
DEPARTAMENTO DE COMERCIALIZACION	\$1,880,841	-\$994,873	\$845,968	\$945,968	\$945,968	\$0
DEPARTAMENTO OPERATIVO	\$9,094,206	-\$3,816,010	\$5,278,196	\$4,565,085	\$4,396,727	\$713,111
DEPARTAMENTO OPERATIVO	\$9,094,206	-\$3,816,010	\$5,278,196	\$4,565,085	\$4,396,727	\$713,111
SUBDIRECCION DE ADMON Y FINANZAS	\$3,413,589	-\$1,633,055	\$1,780,534	\$1,780,634	\$1,763,351	\$0
SUBDIRECCION DE ADMON Y FINANZAS	\$3,413,589	-\$1,633,055	\$1,780,534	\$1,780,634	\$1,763,351	\$0
SUBDIRECCION DE ADMON Y FINANZAS	\$527,790	-\$138,535	\$389,255	\$389,255	\$389,255	\$0
SUBDIRECCION DE ADMON Y FINANZAS	\$527,790	-\$138,535	\$389,255	\$389,255	\$389,255	\$0
DEPARTAMENTO DE CONTABILIDAD	\$1,931,012	-\$577,882	\$1,353,129	\$1,353,129	\$1,335,947	\$0
DEPARTAMENTO DE CONTABILIDAD	\$1,931,012	-\$577,882	\$1,353,129	\$1,353,129	\$1,335,947	\$0
DEPARTAMENTO DE COMPRAS Y RH	\$954,787	-\$916,638	\$38,149	\$38,149	\$38,149	\$0
DEPARTAMENTO DE COMPRAS Y RH	\$954,787	-\$916,638	\$38,149	\$38,149	\$38,149	\$0
ORGANO INTERNO DE CONTROL	\$1,202,903	-\$708,434	\$494,469	\$494,468	\$492,993	\$0
ORGANO INTERNO DE CONTROL	\$1,202,903	-\$708,434	\$494,469	\$494,468	\$492,993	\$0
ORGANO INTERNO DE CONTROL	\$342,197	-\$218,278	\$123,919	\$123,919	\$123,919	\$0
ORGANO INTERNO DE CONTROL	\$342,197	-\$218,278	\$123,919	\$123,919	\$123,919	\$0
DEPARTAMENTO DE AID. Y AUT. INVESTIGADORA	\$405,955	-\$234,590	\$171,365	\$171,365	\$171,365	\$0
DEPARTAMENTO DE AID. Y AUT. INVESTIGADORA	\$405,955	-\$234,590	\$171,365	\$171,365	\$171,365	\$0
DEPARTAMENTO JURIDICO YATR. SUSTANCIADORA Y RESOLUTORA	\$454,756	-\$255,586	\$199,184	\$199,184	\$197,709	\$0
DEPARTAMENTO JURIDICO YATR. SUSTANCIADORA Y RESOLUTORA	\$454,756	-\$255,586	\$199,184	\$199,184	\$197,709	\$0
Total del Gasto	\$24,697,179	\$12,443,435	\$37,140,615	\$34,674,372	\$34,147,879	\$2,466,243

Cuenta Pública 2020 Organismo Operador del Agua Potable, Alcantarillado y Saneamiento del Municipio de Rincón de Romos Estado Analítico del Ejercicio del Presupuesto de Egresos Clasificación Económica (por Tipo de Gasto) Del 1 de Enero al 31 de Diciembre de 2020						
Concepto	Egresos					
	Aprobado 1	Ampliaciones/ (Reducciones) 2	Modificado 3 = (1 + 2)	Devengado 4	Pagado 5	Subejercicio 6 = (3 - 4)
Gasto Corriente	24,672,179	10,634,941	35,307,120	33,085,356	32,558,803	2,221,764
Gasto de Capital	25,000	1,801,695	1,826,695	1,582,216	1,582,216	244,479
Amortización de la Deuda y Disminución de Pasivos	0	0	0	0	0	0
Pensiones y Jubilaciones	0	6,799	6,799	6,799	6,799	0
Participaciones	0	0	0	0	0	0
Total del Gasto	24,697,179	12,443,435	37,140,615	34,674,372	34,147,819	2,466,243

Cuenta Pública 2020						
Organismo Operador del Agua Potable, Alcantarillado y Saneamiento del Municipio de Rincón de Romos						
Estado Analítico del Ejercicio del Presupuesto de Egresos						
Clasificación por Objeto del Gasto (Capítulo y Concepto)						
Del 1 de Enero al 31 de Diciembre de 2020						
Concepto	Egresos					Subejercicio
	Aprobado	Ampliaciones/ (Reducciones)	Modificado	Devengado	Pagado	
	1	2	3 = (1 + 2)	4	5	6 = (3 - 4)
Servicios Personales	14,345,123	-5,613,898	8,731,225	8,731,225	8,731,225	0
Remuneraciones al Personal de Carácter Permanente	6,036,000	-1,209,119	4,826,881	4,826,881	4,826,881	0
Remuneraciones al Personal de Carácter Transitorio	0	350,964	350,964	350,964	350,964	0
Remuneraciones Adicionales y Especiales	2,638,686	-1,115,863	1,522,823	1,522,823	1,522,823	0
Seguridad Social	5,436,784	-3,839,271	1,597,513	1,597,512	1,597,512	0
Otras Prestaciones Sociales y Económicas	227,653	205,392	433,045	433,045	433,045	0
Provisiones	0	0	0	0	0	0
Pago de Estímulos a Servidores Públicos	6,000	-6,000	0	0	0	0
Materiales y Suministros	2,839,070	1,685,983	4,525,053	3,811,557	3,633,826	713,496
Materiales de Administración, Emisión de Documentos y Artículos Oficiales	229,800	-11,188	218,612	218,612	218,612	0
Alimentos y Utensilios	52,800	-49,365	3,435	3,435	3,435	0
Materiales y Materiales de Producción y Comercialización	0	578,232	578,232	578,232	578,232	0
Materiales y Artículos de Construcción y de Reparación	1,593,970	279,857	1,873,827	1,873,827	1,872,277	0
Productos Químicos, Farmacéuticos y de Laboratorio	192,000	21,756	213,756	213,756	213,756	0
Combustibles, Lubricantes y Aditivos	506,400	749,833	1,256,233	543,122	369,736	713,111
Vestuario, Blancos, Pijamas de Protección y Artículos Deportivos	85,000	-62,573	22,427	22,427	22,427	0
Materiales y Suministros Para Seguridad	0	0	0	0	0	0
Herramientas, Refacciones y Accesorios Menores	179,100	179,431	358,531	358,146	355,351	385
Servicios Generales	7,454,807	13,893,300	21,348,108	19,839,456	19,493,455	1,508,652
Servicios Básicos	5,094,857	13,183,839	18,278,697	16,770,045	16,770,045	1,508,652
Servicios de Arrendamiento	840,000	-764,800	75,200	75,200	75,200	0
Servicios Profesionales, Científicos, Técnicos y Otros Servicios	376,150	117,694	493,844	493,844	473,267	0
Servicios Financieros, Bancarios y Comerciales	50,400	10,385	60,785	60,785	60,785	0
Servicios de Instalación, Reparación, Mantenimiento y Conservación	0	1,497,170	1,497,170	1,497,170	1,391,746	0
Servicios de Comunicación Social y Publicidad	12,000	-12,000	0	0	0	0
Servicios de Traslado y Viáticos	27,000	-27,000	0	0	0	0
Servicios Oficiales	11,000	-11,000	0	0	0	0
Otros Servicios Generales	1,043,400	-100,989	942,412	942,412	722,412	0
Transferencias, Asignaciones, Subsidios y Otras Ayudas	33,179	1,203,847	1,237,026	1,237,026	1,234,205	0
Transferencias Internas y Asignaciones al Sector Público	0	0	0	0	0	0
Transferencias al Resto del Sector Público	0	0	0	0	0	0
Subsidios y Subvenciones	0	0	0	0	0	0
Ayudas Sociales	33,179	1,197,048	1,230,227	1,230,227	1,227,406	0
Pensiones y Jubilaciones	0	6,799	6,799	6,799	6,799	0
Transferencias a Fideicomisos, Mandatos y Otros Análogos	0	0	0	0	0	0
Transferencias a la Seguridad Social	0	0	0	0	0	0
Donativos	0	0	0	0	0	0
Transferencias al Exterior	0	0	0	0	0	0
Bienes Muebles, Inmuebles e Intangibles	25,000	824,140	849,140	849,140	849,140	0
Mobiliario y Equipo de Administración	25,000	3,525	28,525	28,525	28,525	0
Mobiliario y Equipo Educativo y Recreativo	0	15,931	15,931	15,931	15,931	0
Equipo e Instrumental Médico y de Laboratorio	0	0	0	0	0	0
Vehículos y Equipo de Transporte	0	0	0	0	0	0
Equipo de Defensa y Seguridad	0	0	0	0	0	0
Máquinaria, Otros Equipos y Herramientas	0	799,594	799,594	799,594	799,594	0
Activos Biológicos	0	0	0	0	0	0
Bienes Inmuebles	0	0	0	0	0	0
Activos Intangibles	0	5,090	5,090	5,090	5,090	0
Inversión Pública	0	450,063	450,063	205,968	205,968	244,095
Otra Pública en Bienes de Dominio Público	0	0	0	0	0	0
Otra Pública en Bienes Propios	0	450,063	450,063	205,968	205,968	244,095
Proyectos Productivos y Acciones de Fomento	0	0	0	0	0	0
Inversiones Financieras y Otras Provisiones	0	0	0	0	0	0
Inversiones Para el Fomento de Actividades Productivas	0	0	0	0	0	0
Acciones y Participaciones de Capital	0	0	0	0	0	0
Compra de Títulos y Valores	0	0	0	0	0	0
Concesión de Préstamos	0	0	0	0	0	0
Inversiones en Fideicomisos, Mandatos y Otros Análogos	0	0	0	0	0	0
Otras Inversiones Financieras	0	0	0	0	0	0
Provisiones para Contingencias y Otras Erogaciones Especiales	0	0	0	0	0	0
Participaciones y Aportaciones	0	0	0	0	0	0
Participaciones	0	0	0	0	0	0
Aportaciones	0	0	0	0	0	0
Convenios	0	0	0	0	0	0
Deuda Pública	0	0	0	0	0	0
Amortización de la Deuda Pública	0	0	0	0	0	0
Intereses de la Deuda Pública	0	0	0	0	0	0
Comisiones de la Deuda Pública	0	0	0	0	0	0
Gastos de la Deuda Pública	0	0	0	0	0	0
Costo por Coberturas	0	0	0	0	0	0
Apoyos Financieros	0	0	0	0	0	0
Adeudos de Ejercicios Fiscales Anteriores (Adefas)	0	0	0	0	0	0
Total del Gasto	24,697,179	12,443,435	37,140,615	34,674,372	34,147,819	2,466,243

Cuenta Pública 2020 Organismo Operador del Agua Potable, Alcantarillado y Saneamiento del Municipio de Rincón de Romos Estado Analítico del Ejercicio del Presupuesto de Egresos Clasificación Funcional (Finalidad y Función) Del 1 de Enero al 31 de Diciembre de 2020						
Concepto	Egresos					Subejercicio 6 = (3 - 4)
	Aprobado 1	Ampliaciones/ (Reducciones) 2	Modificado 3 = (1 + 2)	Devengado 4	Pagado 5	
Gobierno	0	0	0	0	0	0
Legislación			0	0	0	0
Justicia			0	0	0	0
Coordinación de la Política de Gobierno			0	0	0	0
Relaciones Exteriores			0	0	0	0
Asuntos Financieros y Hacendarios			0	0	0	0
Seguridad Nacional			0	0	0	0
Asuntos de Orden Público y de Seguridad Interior			0	0	0	0
Otros Servicios Generales			0	0	0	0
Desarrollo Social	24,697,179	12,443,435	37,140,615	34,674,372	34,147,819	2,466,243
Protección Ambiental	24,697,179	9,998,121	34,695,300	32,473,536	31,946,983	2,221,764
Vivienda y Servicios a la Comunidad	0	2,445,315	2,445,315	2,200,836	2,200,836	244,479
Salud			0	0	0	0
Recreación, Cultura y Otras Manifestaciones Sociales			0	0	0	0
Educación			0	0	0	0
Protección Social			0	0	0	0
Otros Asuntos Sociales			0	0	0	0
Desarrollo Económico	0	0	0	0	0	0
Asuntos Económicos, Comerciales y Laborales en General			0	0	0	0
Agropecuaria, Silvicultura, Pesca y Caza			0	0	0	0
Combustibles y Energía			0	0	0	0
Minería, Manufacturas y Construcción			0	0	0	0
Transporte			0	0	0	0
Comunicaciones			0	0	0	0
Turismo			0	0	0	0
Ciencia, Tecnología e Innovación			0	0	0	0
Otras Industrias y Otros Asuntos Económicos			0	0	0	0
Otras no Clasificadas en Funciones Anteriores	0	0	0	0	0	0
Transacciones de la Deuda Pública / Costo Financiero de la Deuda			0	0	0	0
Transferencias, Participaciones y Aportaciones entre Diferentes Niveles y Ordenes de Gobierno			0	0	0	0
Saneamiento del Sistema Financiero			0	0	0	0
Adeudos de Ejercicios Fiscales Anteriores			0	0	0	0
Total del Gasto	24,697,179	12,443,435	37,140,615	34,674,372	34,147,819	2,466,243

Cuenta Pública 2020
Organismo Operador del Agua Potable, Alcantarillado y Saneamiento del Municipio de Rincón de Romos
Endeudamiento Neto
Del 1 de Enero al 31 de Diciembre de 2020

Identificación de Crédito o Instrumento	Contratación/Colocación	Amortización	Endeudamiento Neto
	A	B	C = A - B
Creditos Bancarios			
			0
			0
			0
			0
			0
			0
			0
			0
			0
Total Créditos Bancarios	0	0	0

Otros Instrumentos de Deuda			
			0
			0
			0
			0
			0
			0
			0
			0
			0
Total Otros Instrumentos de Deuda	0	0	0

TOTAL	0	0	0
--------------	----------	----------	----------

Cuenta Pública 2020
Organismo Operador del Agua Potable, Alcantarillado y Saneamiento del Municipio de Rincón de Romos
Intereses de la Deuda
Del 1 de Enero al 31 de Diciembre de 2020

Identificación de Crédito o Instrumento	Devengado	Pagado
Créditos Bancarios		
Total de intereses de Créditos Bancarios	0	0
Otros Instrumentos de Deuda		
Total de intereses de Otros Instrumentos de Deuda	0	0
TOTAL	0	0

ARCHIVO

CONSULTA

Cuenta Pública 2020
Operador del Agua Potable, Alcantarillado y Saneamiento del Municipio de Rincó
Estado de Flujos de Efectivo
Del 1 de Enero al 31 de Diciembre de 2020 y 2019
(Pesos)

Concepto	2020	2019
Flujos de Efectivo de las Actividades de Operación		
Origen	35,078,023	33,395,794
Impuestos	0	0
Cuotas y Aportaciones de Seguridad Social	0	0
Contribuciones de mejoras	0	0
Derechos	0	0
Productos	650	3,067
Aprovechamientos	0	0
Ingresos por Venta de Bienes y Prestación de Servicios	26,113,312	21,481,414
Participaciones, Aportaciones, Convenios, Incentivos Derivados de la Colaboración Fiscal y Fondos Distintos de Aportaciones	1,800,739	427,484
Transferencias, Asignaciones, Subsidios y Subvenciones, y Pensiones y Jubilaciones	7,163,323	9,542,961
Otros Origenes de Operación	0	1,940,868
Aplicación	34,021,057	30,665,815
Servicios Personales	8,731,225	5,406,733
Materiales y Suministros	3,633,826	2,499,636
Servicios Generales	19,493,455	21,200,303
Transferencias Internas y Asignaciones al Sector Público	0	0
Transferencias al resto del Sector Público	0	0
Subsidios y Subvenciones	0	0
Ayudas Sociales	1,227,406	1,559,143
Pensiones y Jubilaciones	6,799	0
Transferencias a Fideicomisos, Mandatos y Contratos Análogos	0	0
Transferencias a la Seguridad Social	0	0
Donativos	0	0
Transferencias al Exterior	0	0
Participaciones	0	0
Aportaciones	0	0
Convenios	0	0
Otras Aplicaciones de Operación	928,347	0
Flujos Netos de Efectivo por Actividades de Operación	1,056,967	2,729,980
Flujos de Efectivo de las Actividades de Inversión		
Origen	0	0
Bienes Inmuebles, Infraestructura y Construcciones en Proceso	0	0
Bienes Muebles	0	0
Otros Origenes de Inversión	0	0
Aplicación	1,055,109	3,620,015
Bienes Inmuebles, Infraestructura y Construcciones en Proceso	205,968	2,984,631
Bienes Muebles	844,050	619,845
Otras Aplicaciones de Inversión	5,090	15,540
Flujos Netos de Efectivo por Actividades de Inversión	-1,055,109	-3,620,015
Flujo de Efectivo de las Actividades de Financiamiento		
Origen	0	0
Endeudamiento Neto	0	0
Interno	0	0
Externo	0	0
Otros Origenes de Financiamiento	0	0
Aplicación	0	303,750
Servicios de la Deuda	0	0
Interno	0	0
Externo	0	0
Otras Aplicaciones de Financiamiento	0	303,750
Flujos netos de Efectivo por Actividades de Financiamiento	0	-303,750
Incremento/Disminución Neta en el Efectivo y Equivalentes al Efectivo	1,858	-1,193,786
Efectivo y Equivalentes al Efectivo al inicio del Ejercicio	1,599,097	2,792,883
Efectivo y Equivalentes al Efectivo al final del Ejercicio	1,600,956	1,599,097

Organismo Operador del Agua Potable, Alcantarillado y Saneamiento del Municipio de Rincón de Romos
 Cuenta Pública 2020
 Gasto por Categoría Programática
 Del 1 de Enero al 31 de Diciembre de 2020

Concepto	Egresos					Subejercicio 6 = (3 - 4)
	1 Aprobado	2 Ampliaciones/ (Reducciones)	3 = (1 + 2) Modificado	4 Devengado	5 Pagado	
Programas	24,697,179	9,930,782	34,627,961	32,406,197	31,879,644	2,221,764
Subsidios: Sector Social y Privado o Entidades Federativas y Municipios	0	0	0	0	0	0
Sujetos a Reglas de Operación	0	0	0	0	0	0
Otros Subsidios	0	0	0	0	0	0
Desempeño de las Funciones	24,697,179	9,930,782	34,627,961	32,406,197	31,879,644	2,221,764
Prestación de Servicios Públicos	24,697,179	9,930,782	34,627,961	32,406,197	31,879,644	2,221,764
Provisión de Bienes Públicos	0	0	0	0	0	0
Planeación, seguimiento y evaluación de políticas públicas	0	0	0	0	0	0
Promoción y fomento	0	0	0	0	0	0
Promoción y fomento	0	0	0	0	0	0
Regulación y supervisión	0	0	0	0	0	0
Funciones de las Fuerzas Armadas (Únicamente Gobierno Federal)	0	0	0	0	0	0
Específicos	0	0	0	0	0	0
Proyectos de inversión	0	0	0	0	0	0
Administrativos y de Apoyo	0	0	0	0	0	0
Apoyo al proceso presupuestario y para mejorar la eficiencia institucional	0	0	0	0	0	0
Apoyo a la función pública y al mejoramiento de la gestión	0	0	0	0	0	0
Operaciones ajenas	0	0	0	0	0	0
Compromisos	0	0	0	0	0	0
Obligaciones de cumplimiento de resolución jurisdiccional	0	0	0	0	0	0
Desastres Naturales	0	0	0	0	0	0
Obligaciones	0	0	0	0	0	0
Pensiones y jubilaciones	0	0	0	0	0	0
Aportaciones a la seguridad social	0	0	0	0	0	0
Aportaciones a fondos de estabilización	0	0	0	0	0	0
Aportaciones a fondos de inversión y reestructura de pensiones	0	0	0	0	0	0
Programas de Gasto Federalizado (Gobierno Federal)	0	0	0	0	0	0
Gasto Federalizado	0	0	0	0	0	0
Participaciones a entidades federativas y municipios	0	0	0	0	0	0
Costo financiero, deuda o apoyos a deudores y ahorradores de la banca	0	0	0	0	0	0
Adeudos de ejercicios fiscales anteriores	0	0	0	0	0	0
Total del Gasto	24,697,179	9,930,782	34,627,961	32,406,197	31,879,644	2,221,764

Organismo Operador del Agua Potable, Alcantarillado y Saneamiento del Municipio de
AGUASCALIENTES
Catálogo de Programas de Gobierno

Clave	Programa de Gobierno	Programa CONAC
001	ORDENAMIENTO HIDROSANITARIO	21E Prestación de Servicios Públicos
002	INFRAESTRUCTURA HIDRAULICA	
003	EQUIPAMIENTO DE POZOS	
004	INFRAESTRUCTURA SANITARIA	

Organismo Operador del Agua Potable, Alcantarillado y Saneamiento del Municipio de Rincón de Romos
 AGUASCALIENTES
 Libro de Inventario de Bienes Muebles e Inmuebles
 Al 31 de diciembre de 2020

NÚMERO DE INVENTARIO		CANTIDAD	COSTO UNITARIO	UNIDAD DE MEDIDA	MONTO
5110100001-1	ARCHIVERO DE MADERA	1	\$3,850.00	Pieza	\$3,850.00
5110100002-6	ARCHIVERO DE METAL	1	\$5,500.00	Pieza	\$5,500.00
5110100002-5	ARCHIVERO DE METAL	1	\$5,500.00	Pieza	\$5,500.00
5110100002-4	ARCHIVERO DE METAL	1	\$5,500.00	Pieza	\$5,500.00
5110100002-1	ARCHIVERO DE METAL	1	\$5,599.00	Pieza	\$5,599.00
5110100002-8	ARCHIVERO DE METAL	1	\$3,300.00	Pieza	\$3,300.00
5110100002-9	ARCHIVERO DE METAL	1	\$3,300.00	Pieza	\$3,300.00
5110100002-7	ARCHIVERO DE METAL	1	\$4,950.00	Pieza	\$4,950.00
5110100002-3	ARCHIVERO DE METAL	1	\$5,599.00	Pieza	\$5,599.00
5110100028-2	ESCRITORIO	1	\$2,150.00	Pieza	\$2,150.00
5110100028-8	ESCRITORIO	1	\$1,100.00	Pieza	\$1,100.00
5110100028-9	ESCRITORIO	1	\$1,908.00	Pieza	\$1,908.00
5110100028-10	ESCRITORIO	1	\$1,908.00	Pieza	\$1,908.00
5110100028-1	ESCRITORIO	1	\$500.00	Pieza	\$500.00
5110100028-3	ESCRITORIO	1	\$1,908.00	Pieza	\$1,908.00
5110100028-4	ESCRITORIO	1	\$1,908.00	Pieza	\$1,908.00
5110100028-5	ESCRITORIO	1	\$1,908.00	Pieza	\$1,908.00
5110100028-7	ESCRITORIO	1	\$1,908.00	Pieza	\$1,908.00
5110100028-6	ESCRITORIO	1	\$1,908.00	Pieza	\$1,908.00
5110100026-1	ESCRITORIO DE MADERA	1	\$600.00	Pieza	\$600.00
5110100027-2	ESCRITORIO DE METAL	1	\$1,900.00	Pieza	\$1,900.00
5110100039-1	LIBRERO DE MADERA	1	\$6,000.00	Pieza	\$6,000.00
5110100039-2	LIBRERO DE MADERA	1	\$6,000.00	Pieza	\$6,000.00
5110100083-5	SILLA DE METAL	1	\$600.00	Pieza	\$600.00

Página: 1

Organismo Operador del Agua Potable, Alcantarillado y Saneamiento del Municipio de Rincón de Romos
 AGUASCALIENTES
 Libro de Inventario de Bienes Muebles e Inmuebles
 Al 31 de diciembre de 2020

NÚMERO DE INVENTARIO		CANTIDAD	COSTO UNITARIO	UNIDAD DE MEDIDA	MONTO
5110100083-3	SILLA DE METAL	1	\$800.00	Pieza	\$800.00
5110100083-4	SILLA DE METAL	1	\$500.00	Pieza	\$500.00
5110100083-6	SILLA DE METAL	1	\$500.00	Pieza	\$500.00
5110100083-1	SILLA DE METAL	1	\$1,599.00	Pieza	\$1,599.00
5110100083-2	SILLA DE METAL	1	\$1,200.00	Pieza	\$1,200.00
5150100125-13	COMPUTADORAS LENOVO	1	\$2,000.00	Pieza	\$2,000.00
5150100125-10	COMPUTADORAS LENOVO	1	\$1,100.00	Pieza	\$1,100.00
5150100125-11	COMPUTADORAS LENOVO	1	\$6,000.00	Pieza	\$6,000.00
5150100125-12	COMPUTADORAS LENOVO	1	\$2,150.00	Pieza	\$2,150.00
5150100125-7	COMPUTADORAS LENOVO	1	\$750.00	Pieza	\$750.00
5150100125-8	COMPUTADORAS LENOVO	1	\$750.00	Pieza	\$750.00
5150100125-6	COMPUTADORAS LENOVO	1	\$1,300.00	Pieza	\$1,300.00
5150100125-4	COMPUTADORAS LENOVO	1	\$1,200.00	Pieza	\$1,200.00
5150100125-2	COMPUTADORAS LENOVO	1	\$800.04	Pieza	\$800.04
5150100125-3	COMPUTADORAS LENOVO	1	\$1,200.00	Pieza	\$1,200.00
5150100125-1	COMPUTADORAS LENOVO	1	\$2,059.00	Pieza	\$2,059.00
5150100124-2	CPU (COMPUTADORA)	1	\$1,200.06	Pieza	\$1,200.06
5150100124-4	CPU (COMPUTADORA)	1	\$800.00	Pieza	\$800.00
5150100124-5	CPU (COMPUTADORA)	1	\$800.00	Pieza	\$800.00
5150100124-8	CPU (COMPUTADORA)	1	\$1,200.00	Pieza	\$1,200.00
5150100124-9	CPU (COMPUTADORA)	1	\$600.00	Pieza	\$600.00
5150100124-10	CPU (COMPUTADORA)	1	\$600.00	Pieza	\$600.00
5150100124-12	CPU (COMPUTADORA)	1	\$600.00	Pieza	\$600.00
5150100124-11	CPU (COMPUTADORA)	1	\$600.00	Pieza	\$600.00

Página: 2

Organismo Operador del Agua Potable, Alcantarillado y Saneamiento del Municipio de Rincón de Romos
 AGUASCALIENTES
 Libro de Inventario de Bienes Muebles e Inmuebles
 Al 31 de diciembre de 2020

NÚMERO DE INVENTARIO		CANTIDAD	COSTO UNITARIO	UNIDAD DE MEDIDA	MONTO
5150100124-7	CPU (COMPUTADORA)	1	\$600.00	Pieza	\$600.00
5150100124-13	CPU (COMPUTADORA)	1	\$2,732.75	Pieza	\$2,732.75
5150100124-1	CPU (COMPUTADORA)	1	\$619.00	Pieza	\$619.00
5150100124-16	CPU (COMPUTADORA)	1	\$1.00	Pieza	\$1.00
5150100124-17	CPU (COMPUTADORA)	1	\$1.00	Pieza	\$1.00
5150100124-18	CPU (COMPUTADORA)	1	\$1.00	Pieza	\$1.00
5150100124-14	CPU (COMPUTADORA)	1	\$1.00	Pieza	\$1.00
5150100124-3	CPU (COMPUTADORA)	1	\$1,866.76	Pieza	\$1,866.76
5150100029-1	EQUIPO MULTIFUNCIONES (SCANNER, COMPUTADORA, IMPRESORA)	1	\$9,480.00	Pieza	\$9,480.00
5150100030-2	EQUIPO MULTIMEDIA (CD-ROM, TARJETA DE SONIDO Y BOCINAS)	1	\$1.00	Pieza	\$1.00

5150100030-1	EQUIPO MULTIMEDIA (CD-ROM, TARJETA DE SONIDO Y BOCINAS)	1	\$1.00	Pieza	\$1.00
5150100044-12	IMPRESORA	1	\$1.00	Pieza	\$1.00
5150100044-13	IMPRESORA	1	\$1.00	Pieza	\$1.00
5150100044-14	IMPRESORA	1	\$1.00	Pieza	\$1.00
5150100044-11	IMPRESORA	1	\$1.00	Pieza	\$1.00
5150100044-9	IMPRESORA	1	\$1.00	Pieza	\$1.00
5150100044-10	IMPRESORA	1	\$1.00	Pieza	\$1.00
5150100044-8	IMPRESORA	1	\$1,499.00	Pieza	\$1,499.00
5150100044-5	IMPRESORA	1	\$850.00	Pieza	\$850.00
5150100044-7	IMPRESORA	1	\$7,333.04	Pieza	\$7,333.04
5150100044-4	IMPRESORA	1	\$1,350.00	Pieza	\$1,350.00
5150100044-6	IMPRESORA	1	\$850.00	Pieza	\$850.00
5150100044-3	IMPRESORA	1	\$1,100.00	Pieza	\$1,100.00
5150100044-2	IMPRESORA	1	\$3,352.83	Pieza	\$3,352.83

Página: 3

Organismo Operador del Agua Potable, Alcantarillado y Saneamiento del Municipio de Rincón de Romos
 AGUASCALIENTES
 Libro de Inventario de Bienes Muebles e Inmuebles
 Al 31 de diciembre de 2020

NÚMERO DE INVENTARIO		CANTIDAD	COSTO UNITARIO	UNIDAD DE MEDIDA	MONTO
5150100044-1	IMPRESORA	1	\$1,200.06	Pieza	\$1,200.06
5150100126-1	IMPRESORA MULTIFUNCIONAL CLASS	1	\$20,942.00	Pieza	\$20,942.00
5150100085-1	SCANNER	1	\$1.00	Pieza	\$1.00
5190100047-1	DRAGA DESTAPADOR DE DRENAJE ELÉCTRICO	1	\$3,885.00	Pieza	\$3,885.00
5190100146-1	PULIDORA	1	\$817.00	Pieza	\$817.00
5190100146-2	PULIDORA	1	\$1,499.50	Pieza	\$1,499.50
5230100010-1	CAMARA DE VIDEO DIGITAL	1	\$10,099.00	Pieza	\$10,099.00
5410100003-1	CAMIONES DE CARGA	1	\$270,000.00	Pieza	\$270,000.00
5410100005-1	CAMIONETAS DE CARGA LIGERA	1	\$125,300.00	Pieza	\$125,300.00
5490100004-1	CARRO LATERAL PARA MOTOCICLETA	1	\$13,299.00	Pieza	\$13,299.00
5620100200-1	POLIPASTO	1	\$1,725.00	Pieza	\$1,725.00
5620100263-2	TALADRO ELÉCTRICO CON ROTOMARTILLO	1	\$1,775.00	Pieza	\$1,775.00
5620100263-1	TALADRO ELÉCTRICO CON ROTOMARTILLO	1	\$23,267.24	Pieza	\$23,267.24
5630100018-1	CORTADORA DE CONCRETO	1	\$11,250.00	Pieza	\$11,250.00
5630100022-1	DEMOLEDORA NEUMÁTICA	1	\$10,153.00	Pieza	\$10,153.00
5630100022-2	DEMOLEDORA NEUMÁTICA	1	\$10,153.00	Pieza	\$10,153.00
5650100104-1	TELEFONO CELULAR	1	\$2,420.00	Pieza	\$2,420.00
5650100104-2	TELEFONO CELULAR	1	\$2,420.00	Pieza	\$2,420.00
5650100104-3	TELEFONO CELULAR	1	\$2,420.00	Pieza	\$2,420.00
5650100104-4	TELEFONO CELULAR	1	\$2,420.00	Pieza	\$2,420.00
5650100104-5	TELEFONO CELULAR	1	\$2,420.00	Pieza	\$2,420.00
5660100069-1	PLANTAS GENERADORAS DE CORRIENTE ALTERNA MOVILES DE GASOLINA	1	\$1,900.00	Pieza	\$1,900.00
5670100159-1	GUIRO/DESBROZADOR	1	\$1,250.00	Pieza	\$1,250.00

Página: 4

Organismo Operador del Agua Potable, Alcantarillado y Saneamiento del Municipio de Rincón de Romos
 AGUASCALIENTES
 Libro de Inventario de Bienes Muebles e Inmuebles
 Al 31 de diciembre de 2020

NÚMERO DE INVENTARIO		CANTIDAD	COSTO UNITARIO	UNIDAD DE MEDIDA	MONTO
5670100085-1	PISTOLA NEUMÁTICA PINTAR	1	\$175.00	Pieza	\$175.00
5670100097-1	PRENSA CARPINTERO	1	\$390.00	Pieza	\$390.00
5670100163-1	SOLDADORA	1	\$2,149.00	Pieza	\$2,149.00
5670100139-1	TALADRO ELÉCTRICO (MADERA, METAL, PIEDRA Y PLÁSTICO)	1	\$300.00	Pieza	\$300.00
5670100140-1	TALADRO MANUAL	1	\$100.00	Pieza	\$100.00
5670100162-1	TERMOFUSOR	1	\$800.00	Pieza	\$800.00

Número Total de Bienes: 101 Total de Montos: \$661,787.28

Página: 5

**Organismo Operador del Agua Potable, Alcantarillado y Saneamiento de Rincón de Romos,
Aguascalientes****31 DE DICIEMBRE DEL 2020**

BANCO	NO. CUENTA	NOMBRE CTA
BANORTE	1081451246	DERECHOS DE AGUA/CONAGUA
BANORTE	1052280866	NOMINA
BBVA BANCOMER	0111298836	PRODDER
BBVA BANCOMER	0454288831	CUENTA CORRIENTE
BBVA BANCOMER	0114101952	DEVOLUCIÓN DE IVA
BBVA BANCOMER	1143320921	SUBSIDIOS
BANCO AZTECA	1720136725681	CUENTA CORRIENTE

Organismo Operador del Agua Potable, Alcantarillado y Saneamiento del Municipio de Rincon de Romos (a)					
Estado de Situación Financiera Detallado - LDF					
Al 31 de diciembre de 2019 y al 31 de Diciembre de 2020 (b)					
(PESOS)					
Concepto (c)	2020 (d)	31 de diciembre de 2019 (e)	Concepto (c)	2020 (d)	31 de diciembre de 2019 (e)
ACTIVO			PASIVO		
Activo Circulante			Activo Circulante		
a. Efectivo y Equivalentes (a=a1+a2+a3+a4+a5+a6+a7)	1,600,956	1,599,097	a. Cuentas por Pagar a Corto Plazo (a=a1+a2+a3+a4+a5+a6+a7+a8+a9)	2,710,619	5,314,281
a1) Efectivo	10,000	9,833	a1) Servicios Personales por Pagar a Corto Plazo	0	0
a2) Bancos/Tesorería	1,590,956	944,953	a2) Proveedores por Pagar a Corto Plazo	2,342,709	2,561,362
a3) Bancos/Dependencias y Otros	0	0	a3) Contratistas por Obras Públicas por Pagar a Corto Plazo	0	2,004,678
a4) Inversiones Temporales (Hasta 3 meses)	0	0	a4) Participaciones y Aportaciones por Pagar a Corto Plazo	0	0
a5) Fondos con Afectación Específica	0	0	a5) Transferencias Otorgadas por Pagar a Corto Plazo	0	0
a6) Depósitos de Fondos de Terceros en Garantía y/o Administración	0	644,311	a6) Intereses, Comisiones y Otros Gastos de la Deuda Pública por Pagar a Corto Plazo	0	0
a7) Otros Efectivos y Equivalentes	0	0	a7) Retenciones y Contribuciones por Pagar a Corto Plazo	314,950	373,499
b. Derechos a Recibir Efectivo o Equivalentes (b=b1+b2+b3+b4+b5+b6+b7)	5,261,749	7,480,309	a8) Devoluciones de la Ley de Ingresos por Pagar a Corto Plazo	0	0
b1) Inversiones Financieras de Corto Plazo	0	0	a9) Otras Cuentas por Pagar a Corto Plazo	52,960	374,743
b2) Cuentas por Cobrar a Corto Plazo	1,663,726	1,966,266	b. Documentos por Pagar a Corto Plazo (b=b1+b2+b3)	0	0
b3) Deudores Diversos por Cobrar a Corto Plazo	1,377	1,697,957	b1) Documentos Comerciales por Pagar a Corto Plazo	0	0
b4) Ingresos por Recuperar a Corto Plazo	2,920,507	2,935,759	b2) Documentos con Contratistas por Obras Públicas por Pagar	0	0
b5) Deudores por Anticipos de la Tesorería a Corto Plazo	0	0	b3) Otros Documentos por Pagar a Corto Plazo	0	0
b6) Préstamos Otorgados a Corto Plazo	0	0	c. Porción a Corto Plazo de la Deuda Pública a Largo Plazo (c=c1+c2)	0	0
b7) Otros Derechos a Recibir Efectivo o Equivalentes a Corto Plazo	676,139	880,328	c1) Porción a Corto Plazo de la Deuda Pública	0	0
c. Derechos a Recibir Bienes o Servicios (c=c1+c2+c3+c4+c5)	0	14,674	c2) Porción a Corto Plazo de Arrendamiento Financiero	0	0
c1) Anticipo a Proveedores por Adquisición de Bienes y Prestación de Servicios a Corto Plazo	0	14,674	d. Títulos y Valores a Corto Plazo	0	0
c2) Anticipo a Proveedores por Adquisición de Bienes Inmuebles y Muebles a Corto Plazo	0	0	e. Pasivos Diferidos a Corto Plazo (e=e1+e2+e3)	0	0
c3) Anticipo a Proveedores por Adquisición de Bienes Intangibles a Corto Plazo	0	0	e1) Ingresos Cobrados por Adelantado a Corto Plazo	0	0
c4) Anticipo a Contratistas por Obras Públicas a Corto Plazo	0	0	e2) Intereses Cobrados por Adelantado a Corto Plazo	0	0
c5) Otros Derechos a Recibir Bienes o Servicios a Corto Plazo	0	0	e3) Otros Pasivos Diferidos a Corto Plazo	0	0
d. Inventarios (d=d1+d2+d3+d4+d5)	0	0	f. Fondos y Bienes de Terceros en Garantía y/o Administración a Corto Plazo (f=f1+f2+f3+f4+f5+f6)	0	0
d1) Inventario de Mercancías para Venta	0	0	f1) Fondos en Garantía a Corto Plazo	0	0
d2) Inventario de Mercancías Terminadas	0	0	f2) Fondos en Administración a Corto Plazo	0	0
d3) Inventario de Mercancías en Proceso de Elaboración	0	0	f3) Fondos Contingentes a Corto Plazo	0	0
d4) Inventario de Materias Primas, Materiales y Suministros para Producción	0	0	f4) Fondos de Fideicomisos, Mandatos y Contratos Análogos a Corto Plazo	0	0
d5) Bienes en Tránsito	0	0	f5) Otros Fondos de Terceros en Garantía y/o Administración a Corto Plazo	0	0
e. Almacenes	0	0	f6) Valores y Bienes en Garantía a Corto Plazo	0	0
f. Estimación por Pérdida o Deterioro de Activos Circulantes (f=f1+f2)	0	0	g. Provisiones a Corto Plazo (g=g1+g2+g3)	0	0
f1) Estimaciones para Cuentas Incobrables por Derechos a Recibir Efectivo o Equivalentes	0	0	g1) Provisión para Demandas y Juicios a Corto Plazo	0	0
f2) Estimación por Deterioro de Inventarios	0	0	g2) Provisión para Contingencias a Corto Plazo	0	0
g. Otros Activos Circulantes (g=g1+g2+g3+g4)	0	0	g3) Otras Provisiones a Corto Plazo	0	0
g1) Valores en Garantía	0	0	g4) Otras Provisiones a Corto Plazo	0	0
g2) Bienes en Garantía (excluye depósitos de fondos)	0	0	h. Otros Pasivos a Corto Plazo (h=h1+h2+h3)	1,933	-110,740
g3) Bienes Derivados de Embargos, Decomisos, Aseguramientos y Dación en Pago	0	0	h1) Ingresos por Clasificar	1,933	1,933
g4) Adquisición con Fondos de Terceros	0	0	h2) Recaudación por Participar	0	0
			h3) Otros Pasivos Circulantes	0	-112,673
IA. Total de Activos Circulantes (IA = a + b + c + d + e + f + g)	6,862,705	9,094,081	IIA. Total de Pasivos Circulantes (IIA = a + b + c + d + e + f + g + h)	2,712,551	5,203,541
Activo No Circulante			Pasivo No Circulante		
a. Inversiones Financieras a Largo Plazo	0	0	a. Cuentas por Pagar a Largo Plazo	0	0
b. Derechos a Recibir Efectivo o Equivalentes a Largo Plazo	0	510,362	b. Documentos por Pagar a Largo Plazo	0	0
c. Bienes Inmuebles, Infraestructura y Construcciones en Proceso	4,525,563	4,319,595	c. Deuda Pública a Largo Plazo	0	0
d. Bienes Muebles	2,492,981	1,648,931	d. Pasivos Diferidos a Largo Plazo	0	0
e. Activos Intangibles	146,837	141,747	e. Fondos y Bienes de Terceros en Garantía y/o en Administración a Largo Plazo	0	0
f. Depreciación, Deterioro y Amortización Acumulada de Bienes	-1,799	0	f. Provisiones a Largo Plazo	0	0
g. Activos Diferidos	0	0	IIIB. Total de Pasivos No Circulantes (IIIB = a + b + c + d + e + f)	0	0
h. Estimación por Pérdida o Deterioro de Activos no Circulantes	0	0	II. Total del Pasivo (II = IIA + IIIB)	2,712,551	5,203,541
i. Otros Activos no Circulantes	0	0	HACIENDA PÚBLICA/PATRIMONIO		
IB. Total de Activos No Circulantes (IB = a + b + c + d + e + f + g + h + i)	7,163,582	6,620,635	IIIA. Hacienda Pública/Patrimonio Contribuido (IIIA = a + b + c)	0	0
I. Total del Activo (I = IA + IB)	14,026,287	15,714,716	a. Aportaciones	0	0
			b. Donaciones de Capital	0	0
			c. Actualización de la Hacienda Pública/Patrimonio	0	0
			IIIB. Hacienda Pública/Patrimonio Generado (IIIB = a + b + c + d + e)	11,313,736	10,511,730
			a. Resultados del Ejercicio (Ahorro/ Desahorro)	1,456,961	-2,063,114
			b. Resultados de Ejercicios Anteriores	10,238,566	12,574,844
			c. Revalúos	0	0
			d. Reservas	0	0
			e. Rectificaciones de Resultados de Ejercicios Anteriores	-381,791	0
			IIIC. Exceso o Insuficiencia en la Actualización de la Hacienda Pública/Patrimonio (IIIC = b + h)	0	0
			a. Resultado por Posición Monetaria	0	0
			b. Resultado por Tenencia de Activos no Monetarios	0	0
			III. Total Hacienda Pública/Patrimonio (III = IIIA + IIIB + IIIC)	11,313,736	10,511,730
			IV. Total del Pasivo y Hacienda Pública/Patrimonio (IV = II + III)	14,026,287	15,715,271

Organismo Operador del Agua Potable, Alcantarillado y Saneamiento del Municipio de Rincón de Romos (a)							
Informe Analítico de la Deuda Pública y Otros Pasivos - LDF							
Del 1 de Enero al 31 de Diciembre de 2020 (b)							
(PESOS)							
Denominación de la Deuda Pública y Otros Pasivos (c)	Saldo al 31 de diciembre de 2019 (d)	Disposiciones del Periodo (e)	Amortizaciones del Periodo (f)	Revaluaciones, Reclasificaciones y Otros Ajustes (g)	Saldo Final del Periodo (h) h=d+e-f+g	Pago de Intereses del Periodo (i)	Pago de Comisiones y demás costos asociados durante el Periodo (j)
1. Deuda Pública (1=A+B)	0	0	0	0	0	0	0
A. Corto Plazo (A=a1+a2+a3)	0	0	0	0	0	0	0
a1) Instituciones de Crédito	0	0	0	0	0	0	0
a2) Títulos y Valores	0	0	0	0	0	0	0
a3) Arrendamientos Financieros	0	0	0	0	0	0	0
B. Largo Plazo (B=b1+b2+b3)	0	0	0	0	0	0	0
b1) Instituciones de Crédito	0	0	0	0	0	0	0
b2) Títulos y Valores	0	0	0	0	0	0	0
b3) Arrendamientos Financieros	0	0	0	0	0	0	0
2. Otros Pasivos	5,203,541				2,712,551		
3. Total de la Deuda Pública y Otros Pasivos (3=1+2)	5,203,541	0	0	0	2,712,551	0	0
4. Deuda Contingente 1 (informativo)	0	0	0	0	0	0	0
A. Deuda Contingente 1	0				0		
B. Deuda Contingente 2	0				0		
C. Deuda Contingente XX	0				0		
5. Valor de Instrumentos Bono Cupón Cero 2 (Informativo)	0	0	0	0	0	0	0
A. Instrumento Bono Cupón Cero 1					0		
B. Instrumento Bono Cupón Cero 2					0		
C. Instrumento Bono Cupón Cero XX					0		

1. Se refiere a cualquier Financiamiento sin fuente o garantía de pago definida, que sea asumida de manera solidaria o subsidiaria por las Entidades Federativas con sus Municipios, organismos descentralizados y empresas de participación estatal mayoritaria y Estatales, Locales o Municipales, y por los Municipios con sus respectivas empresas descentralizadas y

2. Se refiere al valor del Bono Cupón Cero que respalda el pago de los créditos asociados al mismo (Activo).

Obligaciones a Corto Plazo (k)	Monto Contratado (l)	Plazo Pactado (m)	Tasa de Interés (n)	Comisiones y Costos Relacionados (o)	Tasa Efectiva (p)
6. Obligaciones a Corto Plazo (Informativo)	0	0	0	0	0
A. Crédito 1					
B. Crédito 2					
C. Crédito XX					

Organismo Operador del Agua Potable, Alcantarillado y Saneamiento del Municipio de Rincón de Romos (a)
Balance Presupuestario - LDF
Del 1 de Enero al 31 de Diciembre de 2020 (b)
(PESOS)

Concepto (c)	Estimado/ Aprobado (d)	Devengado	Recaudado/ Pagado
A. Ingresos Totales (A = A1+A2+A3)	24,700,000	35,078,023	35,078,023
A1. Ingresos de Libre Disposición	19,800,000	27,123,145	27,123,145
A2. Transferencias Federales Etiquetadas	4,900,000	7,954,878	7,954,878
A3. Financiamiento Neto	0	0	0
B. Egresos Presupuestarios¹ (B = B1+B2)	24,697,179	34,674,372	34,147,819
B1. Gasto No Etiquetado (sin incluir Amortización de la Deuda Pública)	23,797,179	31,614,642	31,308,089
B2. Gasto Etiquetado (sin incluir Amortización de la Deuda Pública)	900,000	3,059,729	2,839,729
C. Remanentes del Ejercicio Anterior (C = C1 + C2)		0	0
C1. Remanentes de Ingresos de Libre Disposición aplicados en el periodo			
C2. Remanentes de Transferencias Federales Etiquetadas aplicados en el periodo			
I. Balance Presupuestario (I = A - B + C)	2,821	403,652	930,205
II. Balance Presupuestario sin Financiamiento Neto (II = I - A3)	2,821	403,652	930,205
III. Balance Presupuestario sin Financiamiento Neto y sin Remanentes del Ejercicio Anterior (III = II - C)	2,821	403,652	930,205

Concepto	Aprobado	Devengado	Pagado
E. Intereses, Comisiones y Gastos de la Deuda (E = E1+E2)	0	0	0
E1. Intereses, Comisiones y Gastos de la Deuda con Gasto No Etiquetado			
E2. Intereses, Comisiones y Gastos de la Deuda con Gasto Etiquetado			
IV. Balance Primario (IV = III - E)	2,821	403,652	930,205

Concepto	Estimado/ Aprobado	Devengado	Recaudado/ Pagado
F. Financiamiento (F = F1 + F2)	0	0	0
F1. Financiamiento con Fuente de Pago de Ingresos de Libre Disposición			
F2. Financiamiento con Fuente de Pago de Transferencias Federales Etiquetadas			
G. Amortización de la Deuda (G = G1 + G2)	0	0	0
G1. Amortización de la Deuda Pública con Gasto No Etiquetado			
G2. Amortización de la Deuda Pública con Gasto Etiquetado			
A3. Financiamiento Neto (A3 = F - G)	0	0	0

Concepto	Estimado/ Aprobado	Devengado	Recaudado/ Pagado
A1. Ingresos de Libre Disposición	19,800,000	27,123,145	27,123,145
A3.1 Financiamiento Neto con Fuente de Pago de Ingresos de Libre Disposición (A3.1 = F1 - G1)	0	0	0
F1. Financiamiento con Fuente de Pago de Ingresos de Libre Disposición	0	0	0
G1. Amortización de la Deuda Pública con Gasto No Etiquetado	0	0	0
B1. Gasto No Etiquetado (sin incluir Amortización de la Deuda Pública)	23,797,179	31,614,642	31,308,089
C1. Remanentes de Ingresos de Libre Disposición aplicados en el periodo		0	0
V. Balance Presupuestario de Recursos Disponibles (V = A1 + A3.1 - B1 + C1)	-3,997,179	-4,491,497	-4,184,944
VI. Balance Presupuestario de Recursos Disponibles sin Financiamiento Neto (VI = V - A3.1)	-3,997,179	-4,491,497	-4,184,944

Concepto	Estimado/ Aprobado	Devengado	Recaudado/ Pagado
A2. Transferencias Federales Etiquetadas	4,900,000	7,954,878	7,954,878
A3.2 Financiamiento Neto con Fuente de Pago de Transferencias Federales Etiquetadas (A3.2 = F2 - G2)	0	0	0
F2. Financiamiento con Fuente de Pago de Transferencias Federales Etiquetadas	0	0	0
G2. Amortización de la Deuda Pública con Gasto Etiquetado	0	0	0
B2. Gasto Etiquetado (sin incluir Amortización de la Deuda Pública)	900,000	3,059,729	2,839,729
C2. Remanentes de Transferencias Federales Etiquetadas aplicados en el periodo		0	0
VII. Balance Presupuestario de Recursos Etiquetados (VII = A2 + A3.2 - B2 + C2)	4,000,000	4,895,149	5,115,149
VIII. Balance Presupuestario de Recursos Etiquetados sin Financiamiento Neto (VIII = VII - A3.2)	4,000,000	4,895,149	5,115,149

Organismo Operador del Agua Potable, Alcantarillado y Saneamiento del Municipio de Rincón de Romos (a)						
Estado Analítico de Ingresos Detallado - LDF						
Del 1 de Enero al 31 de Diciembre de 2020 (b)						
(PESOS)						
Concepto (c)	Ingreso					Diferencia (e)
	Estimado (d)	Ampliaciones/ (Reducciones)	Modificado	Devengado	Recaudado	
Ingresos de Libre Disposición						
A. Impuestos			0			0
B. Cuotas y Aportaciones de Seguridad Social			0			0
C. Contribuciones de Mejoras			0			0
D. Derechos			0			0
E. Productos	0	650	650	650	650	650
F. Aprovechamientos			0			0
G. Ingresos por Ventas de Bienes y Prestación de Servicios	19,800,000	6,313,312	26,113,312	26,113,312	26,113,312	6,313,312
H. Participaciones (H=h1+h2+h3+h4+h5+h6+h7+h8+h9+h10+h11)	0	559,121	559,121	559,121	559,121	559,121
h1) Fondo General de Participaciones			0			0
h2) Fondo de Fomento Municipal			0			0
h3) Fondo de Fiscalización y Recaudación			0			0
h4) Fondo de Compensación			0			0
h5) Fondo de Extracción de Hidrocarburos			0			0
h6) Impuesto Especial Sobre Producción y Servicios			0			0
h7) 136% de la Recaudación Federal Participable			0			0
h8) 17% Sobre Extracción de Petróleo Gasolinas y Diésel			0			0
h9) Gasolinas y Diésel			0			0
h10) Fondo del Impuesto Sobre la Renta	0	559,121	559,121	559,121	559,121	559,121
h11) Fondo de Estabilización de los Ingresos de las Entidades Federativas			0			0
I. Incentivos Derivados de la Colaboración Fiscal (I=i1+i2+i3+i4+i5)	0	0	0	0	0	0
i1) Tenencia o Uso de Vehículos			0			0
i2) Fondo de Compensación (SAN)			0			0
i3) Impuesto Sobre Automóviles Nuevos			0			0
i4) Fondo de Compensación de Repesos-Intermedios			0			0
i5) Otros Incentivos Económicos			0			0
J. Transferencias y Asignaciones			0			0
K. Convenios	0	450,063	450,063	450,063	450,063	450,063
k1) Otros Convenios y Subsidios	0	450,063	450,063	450,063	450,063	450,063
L. Otros Ingresos de Libre Disposición (L=l1+l2)	0	0	0	0	0	0
l1) Participaciones en Ingresos Locales			0			0
l2) Otros Ingresos de Libre Disposición			0			0
I. Total de Ingresos de Libre Disposición (I=A+B+C+D+E+F+G+H+I+J+K+L)	19,800,000	7,323,146	27,123,146	27,123,145	27,123,145	7,323,145
Ingresos Excedentes de Ingresos de Libre Disposición						
Transferencias Federales Etiquetadas						
A. Aportaciones (A=a1+a2+a3+a4+a5+a6+a7+a8)	900,000	-108,445	791,555	791,555	791,555	-108,445
a1) Fondo de Aportaciones para la Nómina Educativa y Gasto Operativo			0			0
a2) Fondo de Aportaciones para los Servicios de Salud			0			0
a3) Fondo de Aportaciones para la Infraestructura Social			0			0
a4) Fondo de Aportaciones para el Fortalecimiento de los Municipios y de las Demarcaciones Territoriales del Distrito Federal	900,000	-108,445	791,555	791,555	791,555	-108,445
a5) Fondo de Aportaciones Múltiples			0			0
a6) Fondo de Aportaciones para la Educación Tecnológica y de Adultos			0			0
a7) Fondo de Aportaciones para la Seguridad Pública de los Estados y del Distrito Federal			0			0
a8) Fondo de Aportaciones para el Fortalecimiento de las Entidades Federativas			0			0
B. Convenios (B=b1+b2+b3+b4)	0	0	0	0	0	0
b1) Convenios de Protección Social en Salud			0			0
b2) Convenios de Descentralización			0			0
b3) Convenios de Reasignación			0			0
b4) Otros Convenios y Subsidios			0			0
C. Fondos Distintos de Aportaciones (C=c1+c2)	0	0	0	0	0	0
c1) Fondo para Entidades Federativas y Municipios Productores de Hidrocarburos			0			0
c2) Fondo Minero			0			0
D. Transferencias, Asignaciones, Subsidios y Subvenciones, y Pensiones y Jubilaciones	4,000,000	3,163,323	7,163,323	7,163,323	7,163,323	3,163,323
E. Otras Transferencias Federales Etiquetadas			0			0
II. Total de Transferencias Federales Etiquetadas (II = A + B + C + D + E)	4,900,000	3,054,878	7,954,878	7,954,878	7,954,878	3,054,878
III. Ingresos Derivados de Financiamientos (III = A)	0	0	0	0	0	0
A. Ingresos Derivados de Financiamientos			0			0
IV. Total de Ingresos (IV = I + II + III)	24,700,000	10,378,024	35,078,024	35,078,023	35,078,023	10,378,023
Datos Informativos						
1. Ingresos Derivados de Financiamientos con Fuente de Pago de Ingresos de Libre Disposición			0			0
2. Ingresos Derivados de Financiamientos con Fuente de Pago de Transferencias Federales Etiquetadas			0			0
3. Ingresos Derivados de Financiamientos (3 = 1 + 2)	0	0	0	0	0	0

Organismo Operador del Agua Potable, Alcantarillado y Saneamiento del Municipio de Rincón de Romos (a)						
Estado Analítico del Ejercicio del Presupuesto de Egresos Detallado - LDF						
Clasificación por Objeto del Gasto (Capítulo y Concepto)						
Del 1 de Enero al 31 de Diciembre de 2020 (b)						
(PESOS)						
Concepto (c)	Egresos					Subejercicio (e)
	Aprobado (d)	Ampliaciones/ (Reducciones)	Modificado	Devengado	Pagado	
I. Gasto No Etiquetado (I=A+B+C+D+E+F+G+H+I)	23,797,179	10,039,227	33,836,406	31,614,642	31,308,089	2,221,764
A. Servicios Personales (A=a1+a2+a3+a4+a5+a6+a7)	14,345,123	-5,613,898	8,731,225	8,731,225	8,731,225	0
a1) Remuneraciones al Personal de Carácter Permanente	6,036,000	-1,209,119	4,826,881	4,826,881	4,826,881	0
a2) Remuneraciones al Personal de Carácter Transitorio	0	350,964	350,964	350,964	350,964	0
a3) Remuneraciones Adicionales y Especiales	2,638,686	-1,115,863	1,522,823	1,522,823	1,522,823	0
a4) Seguridad Social	5,436,784	-3,839,271	1,597,513	1,597,512	1,597,512	0
a5) Otras Prestaciones Sociales y Económicas	227,653	205,392	433,045	433,045	433,045	0
a6) Previsiones	0	0	0	0	0	0
a7) Pago de Estímulos a Servidores Públicos	6,000	-6,000	0	0	0	0
B. Materiales y Suministros (B=b1+b2+b3+b4+b5+b6+b7+b8+b9)	2,839,070	476,994	3,316,064	2,602,952	2,425,221	713,112
b1) Materiales de Administración, Emisión de Documentos y Artículos	229,800	-11,188	218,612	218,612	218,612	0
b2) Alimentos y Utensilios	52,800	-49,365	3,435	3,435	3,435	0
b3) Materias Primas y Materiales de Producción y Comercialización	0	566,468	566,468	566,468	566,468	0
b4) Materiales y Artículos de Construcción y de Reparación	1,593,970	-836,998	756,972	756,972	755,423	0
b5) Productos Químicos, Farmacéuticos y de Laboratorio	192,000	-29,810	162,190	162,190	162,190	0
b6) Combustibles, Lubricantes y Aditivos	506,400	749,833	1,256,233	543,122	369,736	713,111
b7) Vestuario, Blancos, Prendas de Protección y Artículos Deportivos	85,000	-62,573	22,427	22,427	22,427	0
b8) Materiales y Suministros Para Seguridad	0	0	0	0	0	0
b9) Herramientas, Refacciones y Accesorios Menores	179,100	150,627	329,727	329,726	326,931	1
C. Servicios Generales (C=c1+c2+c3+c4+c5+c6+c7+c8+c9)	6,554,807	13,856,620	20,411,428	18,902,776	18,776,775	1,508,652
c1) Servicios Básicos	5,094,857	13,183,839	18,278,697	16,770,045	16,770,045	1,508,652
c2) Servicios de Arrendamiento	840,000	-820,050	19,950	19,950	19,950	0
c3) Servicios Profesionales, Científicos, Técnicos y Otros Servicios	376,150	34,819	410,969	410,969	390,392	0
c4) Servicios Financieros, Bancarios y Comerciales	50,400	10,385	60,785	60,785	60,785	0
c5) Servicios de Instalación, Reparación, Mantenimiento y Consultoría	0	1,490,170	1,490,170	1,490,170	1,384,746	0
c6) Servicios de Comunicación Social y Publicidad	12,000	-12,000	0	0	0	0
c7) Servicios de Traslado y Viáticos	27,000	-27,000	0	0	0	0
c8) Servicios Oficiales	11,000	-11,000	0	0	0	0
c9) Otros Servicios Generales	143,400	7,457	150,857	150,857	150,857	0
D. Transferencias, Asignaciones, Subsidios y Otras Ayudas (D=d1+d2+d3+d4+d5+d6+d7+d8+d9)	33,179	1,203,847	1,237,026	1,237,026	1,234,205	0
d1) Transferencias Internas y Asignaciones al Sector Público	0	0	0	0	0	0
d2) Transferencias al Resto del Sector Público	0	0	0	0	0	0
d3) Subsidios y Subvenciones	0	0	0	0	0	0
d4) Ayudas Sociales	33,179	1,197,048	1,230,227	1,230,227	1,227,406	0
d5) Pensiones y Jubilaciones	0	6,799	6,799	6,799	6,799	0
d6) Transferencias a Fideicomisos, Mandatos y Otros Análogos	0	0	0	0	0	0
d7) Transferencias a la Seguridad Social	0	0	0	0	0	0
d8) Donativos	0	0	0	0	0	0
d9) Transferencias al Exterior	0	0	0	0	0	0
E. Bienes Muebles, Inmuebles e Intangibles	25,000	115,664	140,664	140,664	140,664	0
e1) Mobiliario y Equipo de Administración	25,000	3,525	28,525	28,525	28,525	0
e2) Mobiliario y Equipo Educativo y Recreativo	0	15,931	15,931	15,931	15,931	0
e3) Equipo e Instrumental Médico y de Laboratorio	0	0	0	0	0	0
e4) Vehículos y Equipo de Transporte	0	0	0	0	0	0
e5) Equipo de Defensa y Seguridad	0	0	0	0	0	0
e6) Maquinaria, Otros Equipos y Herramientas	0	91,118	91,118	91,118	91,118	0
e7) Activos Biológicos	0	0	0	0	0	0
e8) Bienes Inmuebles	0	0	0	0	0	0
e9) Activos Intangibles	0	5,090	5,090	5,090	5,090	0
F. Inversión Pública (F=f1+f2+f3)	0	0	0	0	0	0
f1) Obra Pública en Bienes de Dominio Público	0	0	0	0	0	0
f2) Obra Pública en Bienes Propios	0	0	0	0	0	0
f3) Proyectos Productivos y Acciones de Fomento	0	0	0	0	0	0
G. Inversiones Financieras y Otras Provisiones	0	0	0	0	0	0
g1) Inversiones Para el Fomento de Actividades Productivas	0	0	0	0	0	0
g2) Acciones y Participaciones de Capital	0	0	0	0	0	0
g3) Compra de Títulos y Valores	0	0	0	0	0	0
g4) Concesión de Préstamos	0	0	0	0	0	0
g5) Inversiones en Fideicomisos, Mandatos y Otros Análogos	0	0	0	0	0	0
Fideicomiso de Desastres Naturales (Informativo)	0	0	0	0	0	0
g6) Otras Inversiones Financieras	0	0	0	0	0	0
g7) Provisiones para Contingencias y Otras Erogaciones Especiales	0	0	0	0	0	0
H. Participaciones y Aportaciones (H=h1+h2+h3)	0	0	0	0	0	0
h1) Participaciones	0	0	0	0	0	0
h2) Aportaciones	0	0	0	0	0	0
h3) Convenios	0	0	0	0	0	0
I. Deuda Pública (I=i1+i2+i3+i4+i5+i6+i7)	0	0	0	0	0	0
i1) Amortización de la Deuda Pública	0	0	0	0	0	0
i2) Intereses de la Deuda Pública	0	0	0	0	0	0
i3) Comisiones de la Deuda Pública	0	0	0	0	0	0
i4) Gastos de la Deuda Pública	0	0	0	0	0	0
i5) Costo por Coberturas	0	0	0	0	0	0
i6) Apoyos Financieros	0	0	0	0	0	0
i7) Adeudos de Ejercicios Fiscales Anteriores (ADEFAS)	0	0	0	0	0	0

Organismo Operador del Agua Potable, Alcantarillado y Saneamiento del Municipio de Rincón de Romos (a)						
Estado Analítico del Ejercicio del Presupuesto de Egresos Detallado - LDF						
Clasificación por Objeto del Gasto (Capítulo y Concepto)						
Del 1 de Enero al 31 de Diciembre de 2020 (b)						
(PESOS)						
Concepto (c)	Egresos					Subejercicio (e)
	Aprobado (d)	Ampliaciones/ (Reducciones)	Modificado	Devengado	Pagado	
II. Gasto Etiquetado (II=A+B+C+D+E+F+G+H+I)	900,000	2,404,208	3,304,208	3,059,729	2,839,729	244,479
A. Servicios Personales (A=a1+a2+a3+a4+a5+a6+a7)	0	0	0	0	0	0
a1) Remuneraciones al Personal de Carácter Permanente	0	0	0	0	0	0
a2) Remuneraciones al Personal de Carácter Transitorio	0	0	0	0	0	0
a3) Remuneraciones Adicionales y Especiales	0	0	0	0	0	0
a4) Seguridad Social	0	0	0	0	0	0
a5) Otras Prestaciones Sociales y Económicas	0	0	0	0	0	0
a6) Previsiones	0	0	0	0	0	0
a7) Pago de Estímulos a Servidores Públicos	0	0	0	0	0	0
B. Materiales y Suministros (B=b1+b2+b3+b4+b5+b6+b7+b8+b9)	0	1,208,989	1,208,989	1,208,604	1,208,604	384
b1) Materiales de Administración, Emisión de Documentos y Artículos Oficiales	0	0	0	0	0	0
b2) Alimentos y Utensilios	0	0	0	0	0	0
b3) Materias Primas y Materiales de Producción y Comercialización	0	11,764	11,764	11,764	11,764	0
b4) Materiales y Artículos de Construcción y de Reparación	0	1,116,855	1,116,855	1,116,855	1,116,855	0
b5) Productos Químicos, Farmacéuticos y de Laboratorio	0	51,566	51,566	51,566	51,566	0
b6) Combustibles, Lubricantes y Aditivos	0	0	0	0	0	0
b7) Vestuario, Blancos, Prendas de Protección y Artículos Deportivos	0	0	0	0	0	0
b8) Materiales y Suministros Para Seguridad	0	0	0	0	0	0
b9) Herramientas, Refacciones y Accesorios Menores	0	28,804	28,804	28,420	28,420	384
C. Servicios Generales (C=c1+c2+c3+c4+c5+c6+c7+c8+c9)	900,000	36,680	936,680	936,680	716,680	0
c1) Servicios Básicos	0	0	0	0	0	0
c2) Servicios de Arrendamiento	0	55,250	55,250	55,250	55,250	0
c3) Servicios Profesionales, Científicos, Técnicos y Otros Servicios	0	82,875	82,875	82,875	82,875	0
c4) Servicios Financieros, Bancarios y Comerciales	0	0	0	0	0	0
c5) Servicios de Instalación, Reparación, Mantenimiento y Consejo	0	7,000	7,000	7,000	7,000	0
c6) Servicios de Comunicación Social y Publicidad	0	0	0	0	0	0
c7) Servicios de Traslado y Viáticos	0	0	0	0	0	0
c8) Servicios Oficiales	0	0	0	0	0	0
c9) Otros Servicios Generales	900,000	-108,445	791,555	791,555	571,555	0
D. Transferencias, Asignaciones, Subsidios y Otras Ayudas (D=d1+d2+d3+d4+d5+d6+d7+d8+d9)	0	0	0	0	0	0
d1) Transferencias Internas y Asignaciones al Sector Público	0	0	0	0	0	0
d2) Transferencias al Resto del Sector Público	0	0	0	0	0	0
d3) Subsidios y Subvenciones	0	0	0	0	0	0
d4) Ayudas Sociales	0	0	0	0	0	0
d5) Pensiones y Jubilaciones	0	0	0	0	0	0
d6) Transferencias a Fideicomisos, Mandatos y Otros Análogos	0	0	0	0	0	0
d7) Transferencias a la Seguridad Social	0	0	0	0	0	0
d8) Donativos	0	0	0	0	0	0
d9) Transferencias al Exterior	0	0	0	0	0	0
E. Bienes Muebles, Inmuebles e Intangibles (E=e1+e2+e3+e4+e5+e6+e7+e8+e9)	0	708,477	708,477	708,477	708,477	0
e1) Mobiliario y Equipo de Administración	0	0	0	0	0	0
e2) Mobiliario y Equipo Educativo y Recreativo	0	0	0	0	0	0
e3) Equipo e Instrumental Médico y de Laboratorio	0	0	0	0	0	0
e4) Vehículos y Equipo de Transporte	0	0	0	0	0	0
e5) Equipo de Defensa y Seguridad	0	0	0	0	0	0
e6) Maquinaria, Otros Equipos y Herramientas	0	708,477	708,477	708,477	708,477	0
e7) Activos Biológicos	0	0	0	0	0	0
e8) Bienes Inmuebles	0	0	0	0	0	0
e9) Activos Intangibles	0	0	0	0	0	0
F. Inversión Pública (F=f1+f2+f3)	0	450,063	450,063	205,968	205,968	244,095
f1) Obra Pública en Bienes de Dominio Público	0	0	0	0	0	0
f2) Obra Pública en Bienes Propios	0	450,063	450,063	205,968	205,968	244,095
f3) Proyectos Productivos y Acciones de Fomento	0	0	0	0	0	0
G. Inversiones Financieras y Otras Provisiones (G=g1+g2+g3+g4+g5+g6+g7)	0	0	0	0	0	0
g1) Inversiones Para el Fomento de Actividades Productivas	0	0	0	0	0	0
g2) Acciones y Participaciones de Capital	0	0	0	0	0	0
g3) Compra de Títulos y Valores	0	0	0	0	0	0
g4) Concesión de Préstamos	0	0	0	0	0	0
g5) Inversiones en Fideicomisos, Mandatos y Otros Análogos	0	0	0	0	0	0
g6) Fideicomiso de Desastres Naturales (Informativo)	0	0	0	0	0	0
g7) Otras Inversiones Financieras	0	0	0	0	0	0
H. Participaciones y Aportaciones (H=h1+h2+h3)	0	0	0	0	0	0
h1) Participaciones	0	0	0	0	0	0
h2) Aportaciones	0	0	0	0	0	0
h3) Convenios	0	0	0	0	0	0
I. Deuda Pública (I=i1+i2+i3+i4+i5+i6+i7)	0	0	0	0	0	0
i1) Amortización de la Deuda Pública	0	0	0	0	0	0
i2) Intereses de la Deuda Pública	0	0	0	0	0	0
i3) Comisiones de la Deuda Pública	0	0	0	0	0	0
i4) Gastos de la Deuda Pública	0	0	0	0	0	0
i5) Costo por Coberturas	0	0	0	0	0	0
i6) Apoyos Financieros	0	0	0	0	0	0
i7) Adeudos de Ejercicios Fiscales Anteriores (ADEFAS)	0	0	0	0	0	0
III. Total de Egresos (III = I + II)	24,697,179	12,443,435	37,140,615	34,674,372	34,147,819	2,466,243

Organismo Operador del Agua Potable, Alcantarillado y Saneamiento del Municipio de Rincón de Romos (a)						
Estado Analítico del Ejercicio del Presupuesto de Egresos Detallado - LDF						
Clasificación Administrativa						
Del 1 de Enero al 31 de Diciembre de 2020 (b)						
(PESOS)						
Concepto (c)	Egresos					Subejercicio (e)
	Aprobado (d)	Ampliaciones/ (Reducciones)	Modificado	Devengado	Pagado	
I. Gasto No Etiquetado (I=A+B+C+D+E+F+G+H)	23,797,179	10,039,227	33,836,406	31,614,642	31,308,089	2,221,764
DIRECCION GENERAL	1,359,639	2,567,156	3,926,795	3,926,794	3,919,376	1
SUBDIRECCION TECNICA	451,157	-166,529	284,628	284,628	283,962	0
DEPARTAMENTO DE POZOS	6,394,844	14,730,972	21,125,817	19,617,165	19,505,711	1,508,652
DEPARTAMENTO DE COMERCIALIZACION	1,880,841	-934,873	945,968	945,968	945,968	0
DEPARTAMENTO OPERATIVO	9,094,206	-3,816,010	5,278,196	4,565,085	4,396,727	713,111
SUBDIRECCION DE ADMON Y FINANZAS	527,790	-138,535	389,255	389,255	389,255	0
DEPARTAMENTO DE CONTABILIDAD	1,931,012	-577,882	1,353,129	1,353,129	1,335,947	0
DEPARTAMENTO DE COMPRAS Y RH	954,787	-916,638	38,149	38,149	38,149	0
ORGANO INTERNO DE CONTROL	342,197	-218,278	123,919	123,919	123,919	0
DEPARTAMENTO DE AUD. Y AUT. INVESTIGADORA	405,955	-234,590	171,365	171,365	171,365	0
DEPARTAMENTO JURIDICO Y ATR. SUSTANCIADORA Y RESOLUTORA	454,750	-255,566	199,184	199,184	197,709	0
II. Gasto Etiquetado (II=A+B+C+D+E+F+G+H)	900,000	2,404,208	3,304,208	3,059,729	2,839,729	244,479
DIRECCION GENERAL	0	0	0	0	0	0
SUBDIRECCION TECNICA	0	485,995	485,995	241,900	241,900	244,095
DEPARTAMENTO DE POZOS	900,000	1,918,214	2,818,214	2,817,829	2,597,829	384
DEPARTAMENTO DE COMERCIALIZACION	0	0	0	0	0	0
DEPARTAMENTO OPERATIVO	0	0	0	0	0	0
SUBDIRECCION DE ADMON Y FINANZAS	0	0	0	0	0	0
DEPARTAMENTO DE CONTABILIDAD	0	0	0	0	0	0
DEPARTAMENTO DE COMPRAS Y RH	0	0	0	0	0	0
ORGANO INTERNO DE CONTROL	0	0	0	0	0	0
DEPARTAMENTO DE AUD. Y AUT. INVESTIGADORA	0	0	0	0	0	0
DEPARTAMENTO JURIDICO Y ATR. SUSTANCIADORA Y RESOLUTORA	0	0	0	0	0	0
III. Total de Egresos (III = I + II)	24,697,179	12,443,435	37,140,615	34,674,372	34,147,819	2,466,243

Organismo Operador del Agua Potable, Alcantarillado y Saneamiento del Municipio de Rincón de Romos (a)						
Estado Analítico del Ejercicio del Presupuesto de Egresos Detallado - LDF						
Clasificación Funcional (Finalidad y Función)						
Del 1 de Enero al 31 de Diciembre de 2020 (b)						
(PESOS)						
Concepto (c)	Egresos					Subejercicio (e)
	Aprobado (d)	Ampliaciones/ (Reducciones)	Modificado	Devengado	Pagado	
I. Gasto No Etiquetado (I=A+B+C+D)	23,797,179	10,039,227	33,836,406	31,614,642	31,308,089	2,221,764
A. Gobierno (A=a1+a2+a3+a4+a5+a6+a7+a8)	0	0	0	0	0	0
a1) Legislación			0			0
a2) Justicia			0			0
a3) Coordinación de la Política de Gobierno			0			0
a4) Relaciones Exteriores			0			0
a5) Asuntos Financieros y Hacendarios			0			0
a6) Seguridad Nacional			0			0
a7) Asuntos de Orden Público y de Seguridad Interior			0			0
a8) Otros Servicios Generales			0			0
B. Desarrollo Social (B=b1+b2+b3+b4+b5+b6+b7)	23,797,179	10,039,227	33,836,406	31,614,642	31,308,089	2,221,764
b1) Protección Ambiental	23,797,179	10,039,227	33,836,406	31,614,642	31,308,089	2,221,764
b2) Vivienda y Servicios a la Comunidad			0			0
b3) Salud			0			0
b4) Recreación, Cultura y Otras Manifestaciones Sociales			0			0
b5) Educación			0			0
b6) Protección Social			0			0
b7) Otros Asuntos Sociales			0			0
C. Desarrollo Económico (C=c1+c2+c3+c4+c5+c6+c7+c8+c9)	0	0	0	0	0	0
c1) Asuntos Económicos, Comerciales y Laborales en General			0			0
c2) Agropecuaria, Silvicultura, Pesca y Caza			0			0
c3) Combustibles y Energía			0			0
c4) Minería, Manufacturas y Construcción			0			0
c5) Transporte			0			0
c6) Comunicaciones			0			0
c7) Turismo			0			0
c8) Ciencia, Tecnología e Innovación			0			0
c9) Otras Industrias y Otros Asuntos Económicos			0			0
D. Otras No Clasificadas en Funciones Anteriores (D=d1+d2+d3+d4)	0	0	0	0	0	0
d1) Transacciones de la Deuda Pública / Costo Financiero de la Deuda			0			0
d2) Transferencias, Participaciones y Aportaciones Entre Diferentes Niveles y Ordenes de Gobierno			0			0
d3) Saneamiento del Sistema Financiero			0			0
d4) Adeudos de Ejercicios Fiscales Anteriores			0			0
II. Gasto Etiquetado (II=A+B+C+D)	900,000	2,404,208	3,304,208	3,059,729	2,839,729	244,479
A. Gobierno (A=a1+a2+a3+a4+a5+a6+a7+a8)	0	0	0	0	0	0
a1) Legislación			0			0
a2) Justicia			0			0
a3) Coordinación de la Política de Gobierno			0			0
a4) Relaciones Exteriores			0			0
a5) Asuntos Financieros y Hacendarios			0			0
a6) Seguridad Nacional			0			0
a7) Asuntos de Orden Público y de Seguridad Interior			0			0
a8) Otros Servicios Generales			0			0
B. Desarrollo Social (B=b1+b2+b3+b4+b5+b6+b7)	900,000	2,404,208	3,304,208	3,059,729	2,839,729	244,479
b1) Protección Ambiental	900,000	-41,106	858,894	858,894	638,894	0
b2) Vivienda y Servicios a la Comunidad	0	2,445,315	2,445,315	2,200,836	2,200,836	244,479
b3) Salud			0			0
b4) Recreación, Cultura y Otras Manifestaciones Sociales			0			0
b5) Educación			0			0
b6) Protección Social			0			0
b7) Otros Asuntos Sociales			0			0
C. Desarrollo Económico (C=c1+c2+c3+c4+c5+c6+c7+c8+c9)	0	0	0	0	0	0
c1) Asuntos Económicos, Comerciales y Laborales en General			0			0
c2) Agropecuaria, Silvicultura, Pesca y Caza			0			0
c3) Combustibles y Energía			0			0
c4) Minería, Manufacturas y Construcción			0			0
c5) Transporte			0			0
c6) Comunicaciones			0			0
c7) Turismo			0			0
c8) Ciencia, Tecnología e Innovación			0			0
c9) Otras Industrias y Otros Asuntos Económicos			0			0
D. Otras No Clasificadas en Funciones Anteriores (D=d1+d2+d3+d4)	0	0	0	0	0	0
d1) Transacciones de la Deuda Pública / Costo Financiero de la Deuda			0			0
d2) Transferencias, Participaciones y Aportaciones Entre Diferentes Niveles y Ordenes de Gobierno			0			0
d3) Saneamiento del Sistema Financiero			0			0
d4) Adeudos de Ejercicios Fiscales Anteriores			0			0
III. Total de Egresos (III = I + II)	24,697,179	12,443,435	37,140,615	34,674,372	34,147,819	2,466,243

Organismo Operador del Agua Potable, Alcantarillado y Saneamiento del Municipio de Rincón de Romos (a) Estado Analítico del Ejercicio del Presupuesto de Egresos Detallado - LDF Clasificación de Servicios Personales por Categoría Del 1 de Enero al 31 de Diciembre de 2020 (b) (PESOS)						
Concepto (c)	Egresos					Subejercicio (e)
	Aprobado (d)	Ampliaciones/ (Reducciones)	Modificado	Devengado	Pagado	
I. Gasto No Etiquetado (I=A+B+C+D+E+F)	14,345,123	-5,613,898	8,731,225	8,731,225	8,731,225	0
A. Personal Administrativo y de Servicio Público	14,345,123	-5,613,898	8,731,225	8,731,225	8,731,225	0
B. Magisterio			0			0
C. Servicios de Salud (C=c1+c2)	0	0	0	0	0	0
c1) Personal Administrativo			0			0
c2) Personal Médico, Paramédico y afín			0			0
D. Seguridad Pública			0			0
E. Gastos asociados a la implementación de nuevas leyes federales o reformas a las mismas (E = e1 + e2)	0	0	0	0	0	0
e1) Nombre del Programa o Ley 1			0			0
e2) Nombre del Programa o Ley 2			0			0
F. Sentencias laborales definitivas			0			0
II. Gasto Etiquetado (II=A+B+C+D+E+F)	0	0	0	0	0	0
A. Personal Administrativo y de Servicio Público			0			0
B. Magisterio			0			0
C. Servicios de Salud (C=c1+c2)	0	0	0	0	0	0
c1) Personal Administrativo			0			0
c2) Personal Médico, Paramédico y afín			0			0
D. Seguridad Pública			0			0
E. Gastos asociados a la implementación de nuevas leyes federales o reformas a las mismas (E = e1 + e2)	0	0	0	0	0	0
e1) Nombre del Programa o Ley 1			0			0
e2) Nombre del Programa o Ley 2			0			0
F. Sentencias laborales definitivas			0			0
III. Total del Gasto en Servicios Personales (III = I + II)	14,345,123	-5,613,898	8,731,225	8,731,225	8,731,225	0

NOMBRE DEL ENTE PÚBLICO (a)						
Guía de Cumplimiento de la Ley de Disciplina Financiera de las Entidades Federativas y Municipios Del 1 de enero al 31 de diciembre de 20XN (b)						
Indicadores de Observancia (c)	Implementación		Resultado		Fundamento (h)	Comentarios (i)
	SI	NO	Monto o valor (f)	Unidad (pesos/porcentaje) (g)		
	Mecanismo de Verificación (d)	Fecha estimada de cumplimiento (e)				
INDICADORES PRESUPUESTARIOS						
A. INDICADORES CUANTITATIVOS						
1 Balance Presupuestario Sostenible (j)						
a. Propuesto	Iniciativa de Ley de Ingresos y Proyecto de Presupuesto de Egresos			pesos	Art. 6 y 19 de la LDF	
b. Aprobado	Ley de Ingresos y Presupuesto de Egresos			pesos	Art. 6 y 19 de la LDF	
c. Ejercido	Cuenta Pública / Formato 4 LDF			pesos	Art. 6 y 19 de la LDF	
2 Balance Presupuestario de Recursos Disponibles Sostenible (k)						
a. Propuesto	Iniciativa de Ley de Ingresos y Proyecto de Presupuesto de Egresos			pesos	Art. 6 y 19 de la LDF	
b. Aprobado	Ley de Ingresos y Presupuesto de Egresos			pesos	Art. 6 y 19 de la LDF	
c. Ejercido	Cuenta Pública / Formato 4 LDF			pesos	Art. 6 y 19 de la LDF	
3 Financiamiento Neto dentro del Techo de Financiamiento Neto (l)						
a. Propuesto	Iniciativa de Ley de Ingresos			pesos	Art. 6, 19 y 46 de la LDF	
b. Aprobado	Ley de Ingresos			pesos	Art. 6, 19 y 46 de la LDF	
c. Ejercido	Cuenta Pública / Formato 4 LDF			pesos	Art. 6, 19 y 46 de la LDF	
4 Recursos destinados a la atención de desastres naturales						
a. Asignación al fideicomiso para desastres naturales (m)						
a.1 Aprobado	Reporte Trim. Formato 6 a)			pesos	Art. 9 de la LDF	
a.2 Pagado	Cuenta Pública / Formato 6 a)			pesos	Art. 9 de la LDF	
b. Aportación promedio realizada por la Entidad Federativa durante los 5 ejercicios previos, para infraestructura dañada por desastres naturales (n)	Autorizaciones de recursos aprobados por el FONDEN			pesos	Art. 9 de la LDF	
c. Saldo del fideicomiso para desastres naturales (o)	Cuenta Pública / Auxiliar de Cuentas			pesos	Art. 9 de la LDF	
d. Costo promedio de los últimos 5 ejercicios de la reconstrucción de infraestructura dañada por desastres naturales (p)	Autorizaciones de recursos aprobados por el FONDEN			pesos	Art. 9 de la LDF	
5 Techo para servicios personales (q)						
a. Asignación en el Presupuesto de Egresos	Reporte Trim. Formato 6 d)			pesos	Art. 10 y 21 de la LDF	
b. Ejercido	Reporte Trim. Formato 6 d)			pesos	Art. 13 fracc. V y 21 de la LDF	
6 Previsiones de gasto para compromisos de pago derivados de APPs (r)						
a. Asignación en el Presupuesto de Egresos	Presupuesto de Egresos			pesos	Art. 11 y 21 de la LDF	
7 Techo de ADEFAS para el ejercicio fiscal (s)						
a. Propuesto	Proyecto de Presupuesto de Egresos			pesos	Art. 12 y 20 de la LDF	
b. Aprobado	Reporte Trim. Formato 6 a)			pesos	Art. 12 y 20 de la LDF	
c. Ejercido	Cuenta Pública / Formato 6 a)			pesos	Art. 12 y 20 de la LDF	
B. INDICADORES CUALITATIVOS						
1 Iniciativa de Ley de Ingresos y Proyecto de Presupuesto de Egresos						
a. Objetivos anuales, estrategias y metas para el ejercicio fiscal (t)	Iniciativa de Ley de Ingresos y Proyecto de Presupuesto de Egresos				Art. 5 y 18 de la LDF	
b. Proyecciones de ejercicios posteriores (u)	Iniciativa de Ley de Ingresos y Proyecto de Presupuesto de Egresos / Formatos 7 a) y b)				Art. 5 y 18 de la LDF	
c. Descripción de riesgos relevantes y propuestas de acción para enfrentarlos (v)	Iniciativa de Ley de Ingresos y Proyecto de Presupuesto de Egresos				Art. 5 y 18 de la LDF	
d. Resultados de ejercicios fiscales anteriores y el ejercicio fiscal en cuestión (w)	Iniciativa de Ley de Ingresos y Proyecto de Presupuesto de Egresos / Formatos 7 c) y d)				Art. 5 y 18 de la LDF	
e. Estudio actuarial de las pensiones de sus trabajadores (x)	Proyecto de Presupuesto de Egresos / Formato 8				Art. 5 y 18 de la LDF	
2 Balance Presupuestario de Recursos Disponibles, en caso de ser negativo						
a. Razones excepcionales que justifican el Balance Presupuestario de Recursos Disponibles negativo (y)	Iniciativa de Ley de Ingresos o Proyecto de Presupuesto de Egresos				Art. 6 y 19 de la LDF	
b. Fuente de recursos para cubrir el Balance Presupuestario de Recursos Disponibles negativo (z)	Iniciativa de Ley de Ingresos o Proyecto de Presupuesto de Egresos				Art. 6 y 19 de la LDF	
c. Número de ejercicios fiscales y acciones necesarias para cubrir el Balance Presupuestario de Recursos Disponibles negativo (aa)	Iniciativa de Ley de Ingresos o Proyecto de Presupuesto de Egresos				Art. 6 y 19 de la LDF	
d. Informes Trimestrales sobre el avance de las acciones para recuperar el Balance Presupuestario de Recursos Disponibles (bb)	Reporte Trim. y Cuenta Pública				Art. 6 y 19 de la LDF	
3 s Personales						
a. Remuneraciones de los servidores públicos (cc)	Proyecto de Presupuesto				Art. 10 y 21 de la LDF	
b. Previsiones salariales y económicas para cubrir incrementos salariales, creación de plazas y otros (dd)	Proyecto de Presupuesto				Art. 10 y 21 de la LDF	
INDICADORES DEL EJERCICIO PRESUPUESTARIO						
A. INDICADORES CUANTITATIVOS						
1 Ingresos Excedentes derivados de Ingresos de Libre Disposición						
a. Monto de Ingresos Excedentes derivados de ILD (ee)	Cuenta Pública / Formato 5			pesos	Art. 14 y 21 de la LDF	
b. Monto de Ingresos Excedentes derivados de ILD destinados al fin del A.14, fracción I de la LDF (ff)	Cuenta Pública			pesos	Art. 14 y 21 de la LDF	
c. Monto de Ingresos Excedentes derivados de ILD destinados al fin del A.14, fracción II, a) de la LDF (gg)	Cuenta Pública			pesos	Art. 14 y 21 de la LDF	
d. Monto de Ingresos Excedentes derivados de ILD destinados al fin del A.14, fracción II, b) de la LDF (hh)	Cuenta Pública			pesos	Art. 14 y 21 de la LDF	
e. Monto de Ingresos Excedentes derivados de ILD destinados al fin del artículo noveno transitorio de la LDF (ii)				pesos	Art. Noveno Transitorio de la LDF	
B. INDICADORES CUALITATIVOS						

NOMBRE DEL ENTE PÚBLICO (a)						
Guía de Cumplimiento de la Ley de Disciplina Financiera de las Entidades Federativas y Municipios Del 1 de enero al 31 de diciembre de 20XX (b)						
Indicadores de Observancia (c)	Implementación		Resultado		Fundamento (h)	Comentarios (i)
	SI	NO				
	Mecanismo de Verificación (d)	Fecha estimada de cumplimiento (e)	Monto o valor (f)	Unidad (pesos/porcentaje) (g)		
INDICADORES PRESUPUESTARIOS						
1	Análisis Costo-Beneficio para programas o proyectos de inversión mayores a 10 millones de UDIS (jj)	Página de internet de la Secretaría de Finanzas o Tesorería Municipal				Art. 13 frac. III y 21 de la LDF
2	Análisis de conveniencia y análisis de transferencia de riesgos de los proyectos APPs (kk)	Página de internet de la Secretaría de Finanzas o Tesorería Municipal				Art. 13 frac. III y 21 de la LDF
3	Identificación de población objetivo, destino y temporalidad de subsidios (ll)	Página de internet de la Secretaría de Finanzas o				Art. 13 frac. VII y 21 de la LDF
INDICADORES DE DEUDA PÚBLICA						
A. INDICADORES CUANTITATIVOS						
1 Obligaciones a Corto Plazo						
	a. Límite de Obligaciones a Corto Plazo (mm)				pesos	Art. 30 frac. I de la LDF
	b. Obligaciones a Corto Plazo (nn)				pesos	Art. 30 frac. I de la LDF

Flujo contable trimestral de Ingresos y Egresos

Anexo 11

INFORME DE AVANCE DE GESTIÓN FINANCIERA

IASG-1/ICAD

ORGANISMO OPERADOR DEL AGUA PORTABLE, ALCANTARILLADO Y SANEAMIENTO
Del 01 de Octubre al 31 de Diciembre de 2020

Clave Ente Fiscalizado Período

CUENTA	NOMBRE	OCTUBRE		NOVIEMBRE		DICIEMBRE		ACUMULADO TRIMESTRAL		ACUMULADO DEL EJERCICIO		EFICIENCIA DEL EJERCICIO %
		REAL	PRESUPUESTO PROGRAMADO	REAL	PRESUPUESTO PROGRAMADO	REAL	PRESUPUESTO PROGRAMADO	REAL	PRESUPUESTO PROGRAMADO	REAL	PRESUPUESTO PROGRAMADO	
73	INGRESOS POR PRESTACION DE SERVICIOS	1.777.664	1.650.000	3.096.623	1.650.000	1.642.237	1.650.000	6.516.524	4.950.000	25.635.523	19.800.000	129%
73-1	INGRESOS POR PRESTACION DE SERVICIOS	1.103.799	1.650.000	2.227.577	1.650.000	1.182	1.650.000	3.332.538	4.950.000	20.385.590	15.288.280	133%
73-2	INGRESOS POR VENTA DE MERCANCIA	60.657	20.556	96.630	20.556	60.679	29.556	217.966	88.666	757.020	354.672	213%
73-3	INGRESOS DESCARGA DRENAJE	71.851	81.516	153.589	81.516	75.602	81.516	301.024	244.545	1.197.260	978.196	122%
73-4	INGRESOS POR SANEAMIENTO	25.363	27.772	51.644	27.772	25.444	27.772	102.442	83.316	410.493	333.283	123%
73-5	ALCANTARILLADO	153.433	66.211	98.489	66.211	77.840	66.211	329.793	198.633	899.696	794.532	113%
73-6	MULTAS	8.667	3.315	7.407	3.315	14.413	6.250	30.397	12.881	115.717	39.784	291%
73-7	RECARGOS	213.657	18.216	93.138	18.216	100.508	18.216	407.302	54.646	1.781.586	218.992	818%
73-8	INGRESOS POR SERVICIOS VARIOS	17.789	4.733	2.532	4.733	5.001	4.733	25.343	14.199	82.161	56.800	145%
70	OTROS INGRESOS	450.000	0	1.586	0	4.336	0	455.916	0	477.768	0	100%
81-12	ISR PARTICIPABLE	0	0	99.105	0	46.594	0	145.699	0	559.121	0	100%
82-01	APORTACIONES FORTAMUN	112.517	75.000	0	75.000	220.000	75.000	332.517	225.000	791.555	900.000	88%
83-01	DEVOLUCION DE DERECHOS	0	0	0	0	112.517	0	112.517	0	450.063	750.100	0%
93	SUBSIDIOS Y SUBVENCIONES	990.000	333.333	0	333.333	2.075.740	333.333	3.065.740	1.000.000	7.163.323	4.000.000	179%
983	TOTAL	4.985.286	3.939.653	5.928.320	3.939.653	4.462.093	3.942.588	15.375.706	11.821.894	35.077.374	23.714.199	148%

CUENTA	NOMBRE	OCTUBRE		NOVIEMBRE		DICIEMBRE		ACUMULADO TRIMESTRAL		ACUMULADO DEL EJERCICIO		EFICIENCIA DEL EJERCICIO %
		EJERCIDO	PRESUPUESTO PROGRAMADO	EJERCIDO	PRESUPUESTO PROGRAMADO	EJERCIDO	PRESUPUESTO PROGRAMADO	EJERCIDO	PRESUPUESTO PROGRAMADO	EJERCIDO	PRESUPUESTO PROGRAMADO	
1000	SERVICIOS PERSONALES	642.025	1.195.423	659.309	1.195.423	1.844.093	917.131	3.144.524	2.707.966	8.731.225	6.731.225	100%
2000	MATERIALES Y SUMINISTROS	400.225	166.667	443.225	166.667	8.994	166.667	852.444	500.000	3.633.826	4.525.053	80%
3000	SERVICIOS GENERALES	2.403.338	622.402	1.563.541	622.402	1.521.097	622.402	5.487.976	1.867.206	19.493.455	21.348.108	91%
4000	TRANSFERENCIAS, ASIGNACIONES, SUBSIDIOS Y OTRAS AYUDAS	41.256	2.967	174.265	2.967	30.401	2.967	245.922	8.601	1.234.205	1.237.026	100%
6000	BIENES MUEBLES, INMUEBLES E INTANGIBLES	84.941	66.163	0	66.163	25	66.163	84.996	198.490	849.140	849.140	100%
8000	INVERSION PUBLICA	0	2.663	0	2.663	0	2.663	0	55.892	205.968	450.063	46%
9000	DEUDA PUBLICA	0	0	0	0	0	0	0	0	0	0	0%
9000	TOTAL	3.571.764	2.056.191	2.839.150	2.080.141	3.404.617	1.201.843	9.818.831	5.338.174	34.147.818	37.140.616	92%

Anexo 12
INFORME DE AVANCE DE GESTION FINANCIERA

IAGF-2/CAD

Clave
 Ente Fiscalizado
 Período

ORGANISMO OPERADOR DEL AGUA PORTABLE, ALCANTARILLADO Y SANEAMIENTO
 Del 1 de Octubre al 30 de diciembre de 2020

INGRESOS	
TOTAL REAL ACUMULADO DEL EJERCICIO	35.077,374
TOTAL PROGRAMADO ACUMULADO DEL EJERCICIO	19.800,000
DIFERENCIA	15.277,374
JUSTIFICACION DE LA DIFERENCIA	
ESTRATEGIAS IMPLEMENTADAS EN COBRANZA DIERON COMO RESULTADO UN EXCEDENTE EN EL INGRESO	

EGRESOS	
EGRESOS POR CAPITULO DEL GASTO	
TOTAL REAL ACUMULADO DEL EJERCICIO	34.147,818
TOTAL PROGRAMADO ACUMULADO DEL EJERCICIO	37.140,615
DIFERENCIA	2.992,796
JUSTIFICACION DE LA DIFERENCIA	
LA FALTA DE EQUILIBRIO PRESUPUESTAL ESTRIBA EN LOS IMPORTES POR DEVOLUCIÓN DE IVA, MISMOS QUE NO SE CONSEDERAN EN EL INGRESO MAS SI SE AUMENTAN AL PRESUPUESTO DE EGRESOS	

PATRONATO DE LA FERIA REGIONAL DE RINCÓN DE ROMOS

Información Contable

CUENTA PÚBLICA 2020

Cuenta Pública 2020
PATRONATO DE LA FERIA REGIONAL DE RINCON DE ROMO
Estado de Actividades
Del 1 de Enero al 31 de Diciembre de 2020 y 2019
(Pesos)

Concepto	2020	2019
INGRESOS Y OTROS BENEFICIOS		
Ingresos de la Gestión	1,638,875	1,324,693
Impuestos	0	0
Cuotas y Aportaciones de Seguridad Social	0	0
Contribuciones de Mejoras	0	0
Derechos	1,638,875	1,324,693
Productos	0	0
Aprovechamientos	0	0
Ingresos por Venta de Bienes y Prestación de Servicios	0	0
Participaciones, Aportaciones, Convenios, Incentivos Derivados de la Colaboración Fiscal, Fondos Distintos de Aportaciones, Transferencias, Asignaciones, Subsidios y Subvenciones, y Pensiones y Jubilaciones	9,300,000	7,164,000
Participaciones, Aportaciones, Convenios, Incentivos Derivados de la Colaboración Fiscal, Fondos Distintos de Aportaciones	0	0
Transferencias, Asignaciones, Subsidios y Subvenciones, y Pensiones y Jubilaciones	9,300,000	7,164,000
Otros Ingresos y Beneficios	203	373
Ingresos Financieros	203	373
Incremento por Variación de Inventarios	0	0
Disminución del Exceso de Estimaciones por Pérdida o Deterioro u Obsolescencia	0	0
Disminución del Exceso de Provisiones	0	0
Otros Ingresos y Beneficios Varios	0	0
Total de Ingresos y Otros Beneficios	10,939,078	8,489,066
GASTOS Y OTRAS PÉRDIDAS		
Gastos de Funcionamiento	10,659,731	9,061,008
Servicios Personales	111,344	278,245
Materiales y Suministros	226,940	186,394
Servicios Generales	10,321,447	8,596,369
Transferencias, Asignaciones, Subsidios y Otras Ayudas	221,898	0
Transferencias Internas y Asignaciones al Sector Público	0	0
Transferencias al Resto del Sector Público	0	0
Subsidios y Subvenciones	0	0
Ayudas Sociales	221,898	0
Pensionamientos y Jubilaciones	0	0
Transferencias a Fideicomisos, Mandatos y Contratos Análogos	0	0
Transferencias a la Seguridad Social	0	0
Donativos	0	0
Transferencias al Exterior	0	0
Participaciones y Aportaciones	0	0
Participaciones	0	0
Aportaciones	0	0
Convenios	0	0
Intereses, Comisiones y Otros Gastos de la Deuda Pública	0	0
Intereses de la Deuda Pública	0	0
Comisiones de la Deuda Pública	0	0
Gastos de la Deuda Pública	0	0
Costo por Coberturas	0	0
Apoyos Financieros	0	0
Otros Gastos y Pérdidas Extraordinarias	0	0
Estimaciones, Depreciaciones, Deterioros, Obsolescencia y Provisiones	0	0
Disminución de Inventarios	0	0
Aumento por Insuficiencia de Estimaciones por Pérdida o Deterioro	0	0
Aumento por Insuficiencia de Provisiones	0	0
Otros Gastos	0	0
Inversión Pública	0	0
Inversión Pública no Capitalizable	0	0
Total de Gastos y Otras Pérdidas	10,881,629	9,061,008
Resultados del Ejercicio (Ahorro/Desahorro)	57,449	-571,942

Cuenta Pública 2020
 PATRONATO DE LA FERIA REGIONAL DE RINCON DE ROMO
 Estado de Situación Financiera
 Al 31 de Diciembre de 2020 y 2019
 (Pesos)

CONCEPTO	Año 2020	Año 2019	CONCEPTO	Año 2020	Año 2019
ACTIVO			PASIVO		
Activo Circulante			Activo Circulante		
Efectivo y Equivalentes	47,493	3,514	Cuentas por Pagar a Corto Plazo	1,118	1,118
Derechos a Recibir Efectivo o Equivalentes	18,354	4,884	Documentos por Pagar a Corto Plazo	0	0
Derechos a Recibir Bienes o Servicios	0	0	Porción a Corto Plazo de la Deuda Pública a Largo Plazo	0	0
Inventarios	0	0	Títulos y Valores a Corto Plazo	0	0
Almacenes	0	0	Pasivos Diferidos a Corto Plazo	0	0
Estimación por Pérdida o Deterioro de Activos Circulantes	0	0	Fondos y Bienes de Terceros en Garantía y/o Administración a Corto Plazo	0	0
Otros Activos Circulantes	0	0	Provisiones a Corto Plazo	0	0
Total de Activos Circulantes	65,847	8,397	Otros Pasivos a Corto Plazo	0	0
			Total de Pasivos Circulantes	1,118	1,118
Activo No Circulante			Activo No Circulante		
Inversiones Financieras a Largo Plazo	0	0	Cuentas por Pagar a Largo Plazo	0	0
Derechos a Recibir Efectivo o Equivalentes a Largo Plazo	0	0	Documentos por Pagar a Largo Plazo	0	0
Bienes inmuebles, infraestructura y Construcciones en Proceso	0	0	Deuda Pública a Largo Plazo	0	0
Bienes Muebles	9,473	9,473	Pasivos Diferidos a Largo Plazo	0	0
Activos Intangibles	30,000	30,000	Fondos y Bienes de Terceros en Garantía y/o en Administración a Largo Plazo	0	0
Depreciación, Deterioro y Amortización Acumulada de Bienes	0	0	Provisiones a Largo Plazo	0	0
Activos Diferidos	0	0	Total de Pasivos No Circulantes	0	0
Estimación por Pérdida o Deterioro de Activos no Circulantes	0	0	Total del Pasivo	1,118	1,118
Otros Activos no Circulantes	0	0			
Total de Activos No Circulantes	39,473	39,473	HACIENDA PÚBLICA/ PATRIMONIO		
Total del Activo	105,320	47,871	Hacienda Pública/Patrimonio Contribuido		
			Aportaciones	0	0
			Donaciones de Capital	0	0
			Actualización de la Hacienda Pública / Patrimonio	0	0
			Hacienda Pública/Patrimonio Generado	104,202	46,752
			Resultados del Ejercicio (Ahorro / Desahorro)	57,449	-571,942
			Resultados de Ejercicios Anteriores	46,752	618,695
			Revalúos	0	0
			Reservas	0	0
			Rectificaciones de Resultados de Ejercicios Anteriores	0	0
			Exceso o Insuficiencia en la Actualización de la Hacienda Pública/Patrimonio	0	0
			Resultado por Posición Monetaria	0	0
			Resultado por Tenencia de Activos no Monetarios	0	0
			Total Hacienda Pública/ Patrimonio	104,202	46,752
			Total del Pasivo y Hacienda Pública / Patrimonio	105,320	47,871

Bajo protesta de decir verdad declaramos que los Estados Financieros y sus Notas son razonablemente correctos y responsabilidad del emisor

Cuenta Pública 2020
PATRONATO DE LA FERIA REGIONAL DE RINCON DE ROMO
 Estado de Variación en la Hacienda Pública
 Del 1 de Enero al 31 de Diciembre de 2020
 (pesos)

Concepto	Hacienda Pública/Patrimonio Contribuido	Hacienda Pública/Patrimonio Generado de Ejercicios Anteriores	Hacienda Pública/Patrimonio Generado del Ejercicio	Exceso o Insuficiencia en la Actualización de la Hacienda Pública / Patrimonio	TOTAL
HACIENDA PÚBLICA/PATRIMONIO CONTRIBUIDO NETO DE 2019					
Aportaciones	0				0
Donaciones de Capital	0				0
Actualización de la Hacienda Pública/Patrimonio	0				0
HACIENDA PÚBLICA /PATRIMONIO GENERADO NETO DE 2019		618,695	-571,942		46,752
Resultados del Ejercicio (Ahorro/Desahorro)					
Resultados de Ejercicios Anteriores		618,695	-571,942		-571,942
Revalúos		0		0	0
Reservas		0		0	0
Rectificaciones de Resultados de Ejercicios Anteriores		0		0	0
EXCESO O INSUFICIENCIA EN LA ACTUALIZACIÓN DE LA HACIENDA PÚBLICA/ PATRIMONIO NETO DE 2019				0	0
Resultado por Posición Monetaria				0	0
Resultado por Tenencia de Activos no Monetarios				0	0
HACIENDA PÚBLICA / PATRIMONIO NETO FINAL DE 2019	0	618,695	-571,942	0	46,752
CAMBIOS EN LA HACIENDA PÚBLICA/PATRIMONIO CONTRIBUIDO NETO DE 2020					
Aportaciones	0				0
Donaciones de Capital	0				0
Actualización de la Hacienda Pública/Patrimonio	0				0
VARIACIONES DE LA HACIENDA PÚBLICA / PATRIMONIO GENERADO NETO DE 2020		-571,942	629,392		57,449
Resultados del Ejercicio (Ahorro/Desahorro)					
Resultados de Ejercicios Anteriores			57,449		57,449
Revalúos		-571,942	571,942	0	0
Reservas		0	0	0	0
Rectificaciones de Resultados de Ejercicios Anteriores		0	0	0	0
CAMBIOS EN EL EXCESO O INSUFICIENCIA EN LA ACTUALIZACIÓN DE LA HACIENDA PÚBLICA/ PATRIMONIO NETO DE 2020				0	0
Resultado por Posición Monetaria				0	0
Resultado por Tenencia de Activos no Monetarios				0	0
HACIENDA PÚBLICA / PATRIMONIO NETO FINAL DE 2020	0	46,752	57,449	0	104,202

Bajo protesta de decir verdad declaramos que los Estados Financieros y sus Notas son razonablemente correctos y responsabilidad del emisor

Cuenta Pública 2020
 PATRONATO DE LA FERIA REGIONAL DE RINCON DE ROMO
 Estado de Cambios en la Situación Financiera
 Del 1 de Enero al 31 de Diciembre de 2020
 (Pesos)

Concepto	Origen	Aplicación
ACTIVO	0	57,449
Activo Circulante	0	57,449
Efectivo y Equivalentes	0	43,979
Derechos a Recibir Efectivo o Equivalentes	0	13,470
Derechos a Recibir Bienes o Servicios	0	0
Inventarios	0	0
Almacenes	0	0
Estimación por Pérdida o Deterioro de Activos Circulantes	0	0
Otros Activos Circulantes	0	0
Activo No Circulante	0	0
Inversiones Financieras a Largo Plazo	0	0
Derechos a Recibir Efectivo o Equivalentes a Largo Plazo	0	0
Bienes Inmuebles, Infraestructura y Construcciones en Proceso	0	0
Bienes Muebles	0	0
Activos Intangibles	0	0
Depreciación, Deterioro y Amortización Acumulada de Bienes	0	0
Activos Diferidos	0	0
Estimación por Pérdida o Deterioro de Activos no Circulantes	0	0
Otros Activos no Circulantes	0	0
PASIVO	0	0
Pasivo Circulante	0	0
Cuentas por Pagar a Corto Plazo	0	0
Documentos por Pagar a Corto Plazo	0	0
Porción a Corto Plazo de la Deuda Pública a Largo Plazo	0	0
Títulos y Valores a Corto Plazo	0	0
Pasivos Diferidos a Corto Plazo	0	0
Fondos y Bienes de Terceros en Garantía y/o Administración a Corto Plazo	0	0
Provisiones a Corto Plazo	0	0
Otros Pasivos a Corto Plazo	0	0
Pasivo No Circulante	0	0
Cuentas por Pagar a Largo Plazo	0	0
Documentos por Pagar a Largo Plazo	0	0
Deuda Pública a Largo Plazo	0	0
Pasivos Diferidos a Largo Plazo	0	0
Fondos y Bienes de Terceros en Garantía y/o en Administración a Largo Plazo	0	0
Provisiones a Largo Plazo	0	0
HACIENDA PÚBLICA/ PATRIMONIO	57,449	0
Hacienda Pública/Patrimonio Contribuido	0	0
Aportaciones	0	0
Donaciones de Capital	0	0
Actualización de la Hacienda Pública / Patrimonio	0	0
Hacienda Pública/Patrimonio Generado	57,449	0
Resultados del Ejercicio (Ahorro / Desahorro)	629,392	0
Resultados de Ejercicios Anteriores	0	571,942
Revalúos	0	0
Reservas	0	0
Rectificaciones de Resultados de Ejercicios Anteriores	0	0
Exceso o Insuficiencia en la Actualización de la Hacienda Pública/Patrimonio	0	0
Resultado por Posición Monetaria	0	0
Resultado por Tenencia de Activos no Monetarios	0	0

Bajo protesta de decir verdad declaramos que los Estados Financieros y sus Notas son razonablemente correctos y responsabilidad del emisor

Cuenta Pública 2020
PATRONATO DE LA FERIA REGIONAL DE RINCON DE ROMO
 Estado de Flujos de Efectivo
 Del 1 de Enero al 31 de Diciembre de 2020 y 2019
 (Pesos)

Concepto	2020	2019
Flujos de Efectivo de las Actividades de Operación		
Origen	10,939,078	8,509,893
Impuestos	0	0
Cuotas y Aportaciones de Seguridad Social	0	0
Contribuciones de mejoras	0	0
Derechos	1,638,875	1,324,693
Productos	0	0
Aprovechamientos	0	0
Ingresos por Venta de Bienes y Prestación de Servicios	203	0
Participaciones, Aportaciones, Convenios, Incentivos Derivados de la Colaboración Fiscal y Fondos Distintos de Aportaciones	0	0
Transferencias, Asignaciones, Subsidios y Subvenciones, y Pensiones y Jubilaciones	9,300,000	7,164,000
Otros Orígenes de Operación	0	21,200
Aplicación	10,895,099	9,061,008
Servicios Personales	111,344	278,245
Materiales y Suministros	226,940	186,394
Servicios Generales	10,321,447	8,596,369
Transferencias Internas y Asignaciones al Sector Público	0	0
Transferencias al resto del Sector Público	0	0
Subsidios y Subvenciones	0	0
Ayudas Sociales	221,898	0
Pensionamientos y Jubilaciones	0	0
Transferencias a Fideicomisos, Mandatos y Contratos Análogos	0	0
Transferencias a la Seguridad Social	0	0
Donativos	0	0
Transferencias al Exterior	0	0
Participaciones	0	0
Aportaciones	0	0
Convenios	0	0
Otras Aplicaciones de Operación	13,470	0
Flujos Netos de Efectivo por Actividades de Operación	43,979	-551,115
Flujos de Efectivo de las Actividades de Inversión		
Origen	0	0
Bienes Inmuebles, Infraestructura y Construcciones en Proceso	0	0
Bienes Muebles	0	0
Otros Orígenes de Inversión	0	0
Aplicación	0	0
Bienes Inmuebles, Infraestructura y Construcciones en Proceso	0	0
Bienes Muebles	0	0
Otras Aplicaciones de Inversión	0	0
Flujos Netos de Efectivo por Actividades de Inversión	0	0
Flujo de Efectivo de las Actividades de Financiamiento		
Origen	0	0
Endeudamiento Neto	0	0
Interno	0	0
Externo	0	0
Otros Orígenes de Financiamiento	0	0
Aplicación	0	0
Servicios de la Deuda	0	0
Interno	0	0
Externo	0	0
Otras Aplicaciones de Financiamiento	0	0
Flujos netos de Efectivo por Actividades de Financiamiento	0	0
Incremento/Disminución Neta en el Efectivo y Equivalentes al Efectivo	43,979	-551,115
Efectivo y Equivalentes al Efectivo al inicio del Ejercicio	3,514	554,629
Efectivo y Equivalentes al Efectivo al final del Ejercicio	47,493	3,514

Cuenta Pública 2020
PATRONATO DE LA FERIA REGIONAL DE RINCON DE ROMO
Informe Sobre Pasivos Contingentes
Del 1 de Enero al 31 de Diciembre de 2020
(Pesos)

“En cumplimiento a lo dispuesto en los artículos 46, fracción I, inciso d, y 52 de la Ley General de Contabilidad Gubernamental, y de conformidad con lo establecido en el capítulo VII, numeral III, inciso g) del Manual de Contabilidad Gubernamental emitido por el CONAC, el ente público informa lo siguiente:”

Cuenta	Concepto	Importe
	"En el año 2020, no se tuvieron Pasivos Contingentes"	
TOTAL		

Bajo protesta de decir verdad declaramos que los Estados Financieros y sus Notas son razonablemente correctos y responsabilidad del emisor

Cuenta Pública 2020
PATRONATO DE LA FERIA REGIONAL DE RINCON DE ROMO
 Estado Analítico del Activo
 Del 1 de Enero al 31 de Diciembre de 2020
 (Pesos)

Concepto	Saldo Inicial 1	Cargos del Periodo 2	Abonos del Periodo 3	Saldo Final 4 = (1+2-3)	Variación del Periodo (4-1)
ACTIVO					
Activo Circulante	8,397	22,639,703		22,582,254	65,847
Efectivo y Equivalentes	3,514	11,670,679		11,626,700	47,493
Derechos a Recibir Efectivo o Equivalentes	4,884	10,969,024		10,955,554	18,354
Derechos a Recibir Bienes o Servicios	0	0		0	0
Inventarios	0	0		0	0
Almacenes	0	0		0	0
Estimación por Pérdida o Deterioro de Activos Circulantes	0	0		0	0
Otros Activos Circulantes	0	0		0	0
Activo No Circulante	39,473	0		0	39,473
Inversiones Financieras a Largo Plazo	0	0		0	0
Derechos a Recibir Efectivo o Equivalentes a Largo Plazo	0	0		0	0
Bienes Inmuebles, Infraestructura y Construcciones en Proceso	0	0		0	0
Bienes Muebles	9,473	0		9,473	0
Activos Intangibles	30,000	0		30,000	0
Depreciación, Deterioro y Amortización Acumulada de Bienes	0	0		0	0
Activos Diferidos	0	0		0	0
Estimación por Pérdida o Deterioro de Activos no Circulantes	0	0		0	0
Otros Activos no Circulantes	0	0		0	0
TOTAL DEL ACTIVO	47,871	22,639,703		22,582,254	105,320
					57,449

Bajo protesta de decir verdad declaramos que los Estados Financieros y sus Notas son razonablemente correctos y responsabilidad del emisor

Cuenta Pública 2020
PATRONATO DE LA FERIA REGIONAL DE RINCON DE ROMO
 Estado Analítico de la Deuda y Otros Pasivos
 Del 1 de Enero al 31 de Diciembre de 2020
 (Pesos)

Denominación de las Deudas	Moneda de Contratación	Institución o País Acreedor	Saldo Inicial del Periodo	Saldo Final del Periodo
DEUDA PÚBLICA				
Corto Plazo				
Deuda Interna				
Instituciones de Crédito	Peso	México	0	0
Títulos y Valores	Peso	México	0	0
Arrendamientos Financieros	Peso	México	0	0
Deuda Externa				
Organismos Financieros Internacionales	Peso	México	0	0
Deuda Bilateral	Peso	México	0	0
Títulos y Valores	Peso	México	0	0
Arrendamientos Financieros	Peso	México	0	0
Subtotal a Corto Plazo			0	0
Largo Plazo				
Deuda Interna				
Instituciones de Crédito	Peso	México	0	0
Títulos y Valores	Peso	México	0	0
Arrendamientos Financieros	Peso	México	0	0
Deuda Externa				
Organismos Financieros Internacionales	Peso	México	0	0
Deuda Bilateral	Peso	México	0	0
Títulos y Valores	Peso	México	0	0
Arrendamientos Financieros	Peso	México	0	0
Subtotal a Largo Plazo			0	0
Otros Pasivos	Peso	México	1,118	1,118
Total Deuda y Otros Pasivos			1,118	1,118

Bajo protesta de decir verdad declaramos que los Estados Financieros y sus Notas son razonablemente correctos y responsabilidad del emisor

Patronato de la Feria Regional de Rincón de Romos, Aguascalientes

Cuenta Pública 2020
NOTAS A LOS ESTADOS FINANCIEROS
DICIEMBRE 2020

De conformidad a los artículos 46, fracción I, inciso e) y 49 de la Ley General de Contabilidad Gubernamental, así como a la normatividad emitida por Consejo Nacional de Armonización Contable (CONAC), a continuación, se presentan las Notas a los Estados Financieros correspondientes al periodo del 1 de enero al 31 de diciembre de 2020, con los siguientes apartados:

- a) Notas de Desglose
- b) Notas de Memoria (cuentas de orden), y
- c) Notas de Gestión Administrativa

a) NOTAS DE DESGLOSE

I) NOTAS AL ESTADO DE SITUACIÓN FINANCIERA

Activo

Efectivo y Equivalentes

1.- En este rubro se integra por los montos de efectivo en caja y equivalente de efectivo, representados principalmente por inversiones, se registran al costo, en el momento de la inversión, así como los rendimientos bancarios.

El efectivo proveniente de Ingresos Propios, Subsidio Municipal y Financiamiento interno:

Concepto	2020
Efectivo en caja	99.09
Bancos/Tesorería	47,394.06
Inversiones Temporales (hasta 3 meses)	0.00
Suma	47,493.15

Derechos a recibir Efectivo y Equivalentes y Bienes o Servicios a Recibir

2.- Este rubro representa el monto de los derechos de cobro por diferentes conceptos, que sean exigibles en un plazo menor o igual a doce meses.

Patronato de la Feria Regional de Rincón de Romos, Aguascalientes
Notas a los Estados Financieros

CUENTA	2020
CUENTAS POR COBRAR A CORTO PLAZO	4,883.55
Pagos anticipados	4,883.55
DEUDORES DIVERSOS POR COBRAR A CORTO PLAZO	13,470.00
Deudores Diversos	13,470.00
Suma	18,353.55

3.-Se muestra su desagregación por vencimiento:

CUENTA	VENCIDO DE 0 A 30 DIAS
CUENTAS POR COBRAR A CORTO PLAZO	
Pagos Anticipados	4,883.55
DEUDORES DIVERSOS POR COBRAR A CORTO PLAZO	
Deudores Diversos	13,470.00
Suma	18,353.55

Bienes Disponibles para su Transformación o Consumo (inventarios)

- 4.- Se informa que el Patronato de la Feria Regional de Rincón de Romos no cuenta con bienes para la transformación o consumo.
- 5.- Se informa que el Patronato de la Feria Regional de Rincón de Romos no realiza registro en la cuenta de Almacén, por lo que no se presenta información al respecto.

Inversiones Financieras

6. El Patronato de la Feria Regional de Rincón de Romos, no cuenta con Fideicomisos, de lo anterior no se cuenta con información que presentar.
7. El Patronato de la Feria Regional de Rincón de Romos, no cuenta con inversiones financieras, por lo anterior no se presenta información al respecto.

Patronato de la Feria Regional de Rincón de Romos, Aguascalientes
 Notas a los Estados Financieros

Bienes Muebles, Inmuebles e Intangibles:

En este rubro se representan las inversiones por concepto de bienes muebles, inmuebles e intangibles, así como las construcciones en proceso, bienes que componen el patrimonio del Patronato de la Feria Regional de Rincón de Romos, mismas que se registran al costo de adquisición, construcción o equivalente.

8. Los bienes muebles, inmuebles e intangibles de esta Institución se integran de la siguiente manera:

CUENTA	2020
BIENES INMUEBLES, INFRAESTRUCTURA Y CONSTRUCCIONES EN PROCESO	
Terrenos	0.00
Edificaciones no habitacionales	0.00
Construcciones en Proceso en Bienes Propios	0.00
Otros Bienes Inmuebles	0.00
TOTAL DE BIENES INMUEBLES, INFRAESTRUCTURA Y CONSTRUCCIONES EN PROCESO	0.00

CUENTA	2020
BIENES MUEBLES	
Mobiliario y Equipo de Administración	9,473.24
TOTAL DE BIENES MUEBLES	9,473.24

CUENTA	2020
ACTIVOS INTANGIBLES	
Software	0.00
Licencias	30,000.00
TOTAL ACTIVOS INTANGIBLES	30,000.00

Patronato de la Feria Regional de Rincón de Romos, Aguascalientes
Notas a los Estados Financieros

CUENTA	2020
DEPRECIACIÓN, DETERIORO Y AMORTIZACIÓN ACUMULADA DE BIENES	0.00
Depreciación Acumulada de Bienes Inmuebles	0.00
Depreciación Acumulada de Bienes Muebles	0.00
TOTAL DE DEPRECIACIONES, DETERIORO Y AMORTIZACIÓN ACUMULADA DE BIENES	0.00

Estimaciones y Deterioros:

10. En el Patronato de la Feria Regional de Rincón de Romos, no realiza estimaciones de cuentas incobrables, estimaciones de inventarios y deterioro de activos biológicos.

Otros Activos

11. En este apartado no cuenta con movimientos, por lo que el Patronato de la Feria Regional de Rincón de Romos no cuenta con información que reportar

Pasivos:

Representan las obligaciones presentes, virtuales ineludibles, identificadas, cuantificadas en términos monetarios y que representan una disminución fuera de beneficios económicos, derivados de operaciones ocurridas en el pasado que le han afectado económicamente, se desagregan de acuerdo a su periodo de exigibilidad, a corto plazo cuando se refieren a un plazo no mayor a un año y a largo plazo cuando se refieren a un plazo mayor de un año.

1. Los Pasivos se integran de la siguiente manera:

Concepto	2020
PASIVO CIRCULANTE	1,118.28
PASIVO NO CIRCULANTE	0
Suma de Pasivo	1,118.28

Patronato de la Feria Regional de Rincón de Romos, Aguascalientes
Notas a los Estados Financieros

Los Pasivos se desagregan por vencimiento de la siguiente manera:

CUENTA	DE 0 A 180 DIAS	MAYOR A 365 DIAS
PROVEEDORES POR PAGAR A CORTO PLAZO	0.00	0.00
RETENCIONES Y CONTRIBUCIONES POR PAGAR A CORTO PLAZO	1,118.28	0.00
OTRAS CUENTAS POR PAGAR A CORTO PLAZO	0.00	0.00
PASIVOS DIFERIDOS A CORTO PLAZO	0.00	0.00
OTROS PASIVOS A CORTO PLAZO	0.00	0.00
PROVISIONES A LARGO PLAZO	0.00	0.00
SUMA PASIVO CIRCULANTE	1,118.28	0.00

- El Patronato de la Feria Regional de Rincón de Romos no cuenta con recursos en Fondos de Bienes de Terceros en Administración y/o Garantía a Corto y Largo Plazo.
- El Patronato de la Feria Regional de Rincón de Romos no ha registrado en cuentas de Pasivos Diferidos y Otros Pasivos.

II) NOTAS AL ESTADO DE ACTIVIDADES

Ingresos de Gestión

- A continuación se informa en forma detallada sobre los rubros de ingresos devengados durante el periodo del 1 de enero al 31 de diciembre de 2020.

CUENTA	NOMBRE	IMPORTE
4140	Derechos	1,638,875.00
4160	Aprovechamientos	0.00
4170	Venta de bienes y Servicios	0.00
4150	Productos de Tipo Corriente	0.00
4210	Participación y Aportaciones	0.00
4220	Transferencia, Asignaciones, Subsidios y Otras Ayudas	9,300,000.00
	TOTAL	10,938,875.00

Patronato de la Feria Regional de Rincón de Romos, Aguascalientes
Notas a los Estados Financieros

2. Otros Ingresos y Beneficios

CUENTA	NOMBRE	IMPORTE
4311	Intereses Ganados	202.96
	TOTAL	202.96

Gastos y Otras Pérdidas

Representa el monto de los hechos contables que disminuyen el patrimonio neto del Patronato de la Feria Regional de Rincón de Romos, incurridos por Gastos de Funcionamiento, Transferencias, Asignaciones, subsidios y Otras Ayudas, así como Otros Gastos y Pérdidas Extraordinarias, durante el periodo del 1 de enero al 31 de diciembre de 2020.

Concepto	Importe
GASTOS DE FUNCIONAMIENTO	10,659,730.62
TRANSFERENCIAS, ASIGNACIONES, SUBSIDIOS Y OTRAS AYUDAS	221,898.00
PARTICIPACIONES Y APORTACIONES	0.00
INTERESES, COMISIONES Y OTROS GASTOS DE LA DEUDA PÚBLICA	0.00
OTROS GASTOS Y PÉRDIDAS EXTRAORDINARIAS	0.00
Suma de Gastos y Otras Pérdidas	10,881,628.62

Relación de gastos que en lo individual representan el 10% o más del gasto total, siendo el más representativo:
Exposiciones y Ferias (38401), por un monto de \$ 8,802,960.00

III) NOTAS AL ESTADO DE VARIACIÓN EN LA HACIENDA PÚBLICA

1. Patrimonio Contribuido

El Patronato de la Feria Regional de Rincón de Romos, no reporta información al respecto ya que por la naturaleza de dicho Ente no cuenta con Capital Contribuido.

2. Patrimonio Generado

Patronato de la Feria Regional de Rincón de Romos, Aguascalientes
Notas a los Estados Financieros

El monto de patrimonio generado por el Patronato de la Feria Regional de Rincón de Romos hasta el 31 de diciembre de 2019, según muestran las cifras de Resultado de Ejercicios Anteriores es por un monto de \$ 46,752.32

IV) NOTAS AL ESTADO DE FLUJOS DE EFECTIVO

Efectivo y equivalentes

1. En el estado de flujo de efectivo nos permite realizar una comparación en el rubro de efectivo y equivalente de un año a otro para poder determinar cuál es la variación y poder realizar un análisis si contamos con un incremento en el mismo. El análisis de los saldos inicial y final que figuran en la última parte del Estado de Flujo de Efectivo en la cuenta de efectivo y equivalentes es como sigue:

CONCEPTO	2020	2019
Efectivo en Bancos-Tesorería	47,493.15	3,513.81
Efectivo en Bancos-Dependencias	0.00	0.00
Inversiones temporales (hasta 3 meses)	0.00	0.00
Fondos con afectación específica	0.00	0.00
Depósitos de fondo de terceros y otros	0.00	0.00
Total de Efectivo y Equivalentes	47,493.15	3,513.81

2. Adquisición de bienes muebles e inmuebles

Se realizó la adquisición de bienes muebles para mejorar los Servicios del Patronato de la Feria Regional de Rincón de Romos, Aguascalientes:

Concepto	Saldo Inicial	Adquisiciones 2020	Saldo Final
Bienes Inmuebles, infraestructura y Construcciones en Proceso	0	0	0
Bienes Muebles	9,473.24	0	9,473.24
Bienes Intangibles	30,000.00	0	30,000.00
Otras Activos No Circulantes	0	0	0

3. Conciliación de los Flujos de Efectivo Netos de las Actividades de Operación y la cuenta de Ahorro/Desahorro antes de Rubros Extraordinario.

Patronato de la Feria Regional de Rincón de Romos, Aguascalientes
Notas a los Estados Financieros

CONCEPTO	2020	2019
Efectivo y Equivalentes al Efectivo al inicio del Ejercicio	3,513.81	554,629.25
Flujos Netos de Efectivo por Actividades de Operación	43,979.34	-551,115.44
Efectivo y Equivalentes al Efectivo al final del Ejercicio	47,493.15	3,513.81
Movimientos de partidas (o rubros) que no afectan al efectivo.		
Depreciación	0.00	0.00
Amortización	0.00	0.00
Incrementos en las provisiones	0.00	0.00
Incremento en inversiones producido por revaluación	0.00	0.00
Ganancia/pérdida en venta de propiedad, planta y equipo	0.00	0.00
Incremento en cuentas por cobrar	-0.00	0.00
Partidas extraordinarias	0.00	0.00

V) CONCILIACIÓN ENTRE LOS INGRESOS PRESUPUESTARIOS Y CONTABLES, ASÍ COMO ENTRE LOS EGRESOS PRESUPUESTARIOS Y LOS GASTOS CONTABLES

1.- Conciliación de ingresos presupuestarios entre ingresos contables.

1. Ingresos Presupuestarios		10,939,077.96
2. Más ingresos contables no presupuestarios		0.00
2.1 Ingresos Financieros	0.00	
2.2 Incremento por Variación de Inventarios		
2.3 Disminución del exceso de estimaciones por pérdida o deterioro u obsolescencia	0.00	
2.4 Disminución del exceso de provisiones	0.00	
2.5 Otros ingresos y beneficios varios	0.00	
2.6 Otros ingresos contables no presupuestarios	0.00	
3. Menos ingresos presupuestarios no contables		0.00
3.1 Aprovechamientos Patrimoniales	0.00	
3.2 Ingresos derivados de financiamientos	0.00	
3.3 Otros Ingresos presupuestarios no contables	0.00	
4. Ingresos Contables (4 = 1 + 2 - 3)		10,939,077.96

Patronato de la Feria Regional de Rincón de Romos, Aguascalientes
Notas a los Estados Financieros

2.- Conciliación entre egresos presupuestales y contables.

1. Total de egresos (presupuestarios)		10,881,628.62
2. Menos egresos presupuestarios no contables		0.00
2.1 Materias Primas y Materiales de Producción y Comercialización	0.00	
2.2 Materiales y Suministros	0.00	
2.3 Mobiliario y Equipo de Administración	0.00	
2.4 Mobiliario y Equipo Educativo y Recreativo	0.00	
2.5 Equipo e Instrumental Médico y de Laboratorio	0.00	
2.6 Vehículos y Equipo de Transporte	0.00	
2.7 Equipo de Defensa y Seguridad	0.00	
2.8 Maquinaria, Otros Equipos y Herramientas	0.00	
2.9 Activos Biológicos	0.00	
2.10 Bienes Inmuebles	0.00	
2.11 Activos Intangibles	0.00	
2.12 Obra Pública en Bienes de Dominio Público	0.00	
2.13 Obra Pública en Bienes Propios	0.00	
2.14 Acciones y Participaciones de Capital	0.00	
2.15 Compra de Títulos y Valores	0.00	
2.16 Concesión de Préstamos	0.00	
2.17 Inversiones en Fideicomisos, Mandatos y Otros Análogos		
2.18 Provisiones para Contingencias y Otras Erogaciones Especiales		
2.19 Amortización de la Deuda Pública		
2.20 Adeudos de Ejercicios Fiscales Anteriores (ADEFAS)		
2.21 Otros Egresos Presupuestales No Contables	0.00	
3. Más Gasto Contables No Presupuestales		0.00
3.1 Estimaciones, Depreciaciones, Deterioros, Obsolescencia y Amortizaciones	0.00	
3.2 Provisiones	0.00	
3.3 Disminución de Inventarios	0.00	
3.4 Aumento por insuficiencia de estimaciones por pérdida o deterioro u obsolescencia	0.00	
3.5 Aumento por insuficiencia de provisiones	0.00	
3.6 Otros Gastos	0.00	
3.7 Otros Gastos Contables No Presupuestales	0.00	
4. Total de Gasto Contable (4 = 1 - 2 + 3)		10,881,628.62

“Bajo protesta de decir verdad declaramos que los Estados Financieros y sus notas, son razonablemente correctos y son responsabilidad del emisor”

Patronato de la Feria Regional de Rincón de Romos, Aguascalientes

Cuenta Pública 2020 NOTAS A LOS ESTADOS FINANCIEROS DICIEMBRE 2020

b) NOTAS DE MEMORIA (CUENTAS DE ORDEN)

Las cuentas de orden se utilizan para registrar movimientos de valores que no afecten o modifiquen el balance del ente contable, sin embargo, su incorporación en libros es necesaria con fines de recordatorio contable, de control y en general sobre los aspectos administrativos, o bien, para consignar sus derechos o responsabilidades contingentes que puedan, o no, presentarse en el futuro.

Las cuentas que se manejan para efectos de estas Notas son las siguientes:

Cuentas de Orden Contables y Presupuestarias:

1.- Contables:

El Patronato de la Feria Regional de Rincón de Romos, no cuenta con registro de cuentas de orden contables, por lo que no tiene información al respecto.

2.- Presupuestales:

LEY DE INGRESOS	2020
Ley de Ingresos Estimada	9,500,000.00
Ley de Ingresos por Ejecutar	-39,077.96
Modificaciones a la Ley de Ingresos Estimada	1,400,000.00
Ley de Ingresos Devengada	10,139,077.96
Ley de Ingresos Recaudada	10,139,077.96

Patronato de la Feria Regional de Rincón de Romos, Aguascalientes
Notas a los Estados Financieros

PRESUPUESTO DE EGRESOS	2020
Presupuesto de Egresos Aprobado	9,500,000.00
Presupuesto de Egresos por Ejercer	18,371.38
Modificaciones al Presupuesto de Egresos Aprobados	1,400,000.00
Presupuesto de Egresos Comprometido	10,881,628.62
Presupuesto de Egresos Devengado	10,881,628.62
Presupuesto de Egresos Ejercido	10,867,628.62
Presupuesto de Egresos Pagado	10,867,628.62

“Bajo protesta de decir verdad declaramos que los Estados Financieros y sus notas, son razonablemente correctos y son responsabilidad del emisor”

Patronato de la Feria Regional de Rincón de Romos, Aguascalientes

Cuenta Pública 2020 NOTAS A LOS ESTADOS FINANCIEROS DICIEMBRE 2020

c) NOTAS DE GESTIÓN ADMINISTRATIVA

1. Introducción

El Patronato de la Feria Regional de Rincón de Romos, Aguascalientes, fue creado como Organismo Descentralizado de la Administración Pública Municipal, con la finalidad de fomentar el desarrollo de las ferias y fiestas patronales y/o populares del Municipio de Rincón de Romos.

2. Panorama Económico y Financiero

Las diversas actividades en torno a la Feria Regional de Rincón de Romos, Aguascalientes, fomentando principalmente las tradiciones, cultura, deporte, turismo, etc., dejando grandes derramas económicas en beneficio de los Ciudadanos de dicho Municipio.

3. Autorización e Historia

Con fecha 28 de julio del 2014, mediante publicación del Código Municipal de Rincón de Romos se crea el Organismo Público de la Administración Pública Municipal denominado "Patronato de la Feria Regional de Rincón de Romos, Aguascalientes, Artículo 1138 del citado Código.

4. Organización y Objeto Social.

El Objetivo primordial del Patronato de la Feria Regional de Rincón de Romos, Aguascalientes es la organización y fomento de la Feria Regional de Rincón de Romos, Aguascalientes, así como de las demás fiestas patronales y populares que se celebren en el Municipio. Dicho Patronato está conformado por: Presidente, Tesorero y Secretario Técnico, así como 5 vocales mismos que son los Directores de Educación, Acción Cívica, Cultura y Deportes, Director de Desarrollo Económico, Agropecuario, un habitante honorable y los Regidores de Desarrollo y Fomento Agropecuario y de Desarrollo y Fomento Económico.

5. Bases de Preparación de los Estados Financieros

En la preparación y emisión de los Estados Financieros del Patronato de la Feria Regional de Rincón de Romos, Aguascalientes, se ha tratado de observar la normatividad emitida por la Ley General de Contabilidad Gubernamental, lineamientos emitidos por el Consejo Nacional de Armonización Contable (CONAC) y Ley de Disciplina Financiera de las Entidades Federativas y sus Municipios.

Patronato de la Feria Regional de Rincón de Romos, Aguascalientes
Notas a los Estados Financieros

6. Políticas de Contabilidad Significativas

Actualmente en el Patronato de la Feria Regional de Rincón de Romos, Aguascalientes, está en proceso de elaboración el manual de contabilidad gubernamental de acuerdo a lo establecido por la ley General de Contabilidad Gubernamental.

7. Posición en Moneda Extranjera y Protección por Riesgo Cambiario

- a) Activos en moneda extranjera: No se cuenta con activos en moneda extranjera
- b) Pasivos en moneda extranjera: No se cuenta con pasivos en moneda extranjera
- c) Posición en moneda extranjera: No se cuenta con Posición en moneda extranjera
- d) Tipo de cambio: No Aplica, ya que no se realizaron operaciones en moneda extranjera.
- e) Equivalente en moneda nacional: No Aplica

8. Reporte Analítico del Activo

- a) Vida útil o porcentajes de depreciación, deterioro o amortización utilizados en los diferentes tipos de activos.

Patronato de la Feria Regional de Rincón de Romos, no ha aplicado depreciaciones y amortizaciones en sus activos, por lo que no hay información que reportar.

- b) Cambios en el porcentaje de depreciación o valor residual de los activos.

No hay información que reportar.

- c) Importe de los gastos capitalizados en el ejercicio, tanto financieros como de investigación y desarrollo.

No hay información que reportar.

- d) Riesgos por tipo de cambio o tipo de interés de las inversiones financieras.

No hay información que reportar, ya que Patronato de la Feria Regional de Rincón de Romos no cuenta con inversiones financieras.

Patronato de la Feria Regional de Rincón de Romos, Aguascalientes
Notas a los Estados Financieros

- e) Valor activado en el ejercicio de los bienes contruidos por la entidad.
No hay información que reportar ya que esta Entidad no cuenta con bienes contruidos.
- f) Otras circunstancias de carácter significativo que afecten el activo, tales como bienes en garantía, señalados en embargos, litigios, títulos de inversiones entregados en garantías, baja significativa del valor de inversiones financieras, etc.
No hay información de otras circunstancias significativas que afecten al activo que reportar.
- g) Desmantelamiento de Activos, procedimientos, implicaciones, efectos contables.
No hay información que reportar al respecto.
- h) Administración de activos; planeación con el objetivo de que el ente los utilice de manera más efectiva. Adicionalmente, se deben incluir las explicaciones de las principales variaciones en el activo, en cuadros comparativos como sigue:
- a) Inversiones en valores.
No hay información que reportar ya que no se cuenta con inversiones en valores.
- b) Patrimonio de Organismos descentralizados de Control Presupuestario Indirecto.
No hay información que reportar.
- c) Inversiones en empresas de participación mayoritaria.
No hay información que presentar ya que no se cuenta con inversiones de empresas.
- d) Inversiones en empresas de participación minoritaria.
No hay información que reportar ya que no se cuenta con ningún tipo de inversión empresarial.
- e) Patrimonio de organismos descentralizados de control presupuestario directo, según corresponda.

Patronato de la Feria Regional de Rincón de Romos, Aguascalientes
Notas a los Estados Financieros

9. Fideicomisos, Mandatos y Análogos

El Patronato de la Feria Regional de Rincón de Romos, Aguascalientes no cuenta con Fideicomisos, Mandatos y Análogos, por lo que no se presenta información al respecto.

10. Reporte de la Recaudación

Análisis del comportamiento de la recaudación correspondiente al ente público o cualquier tipo de ingreso, de forma separada los ingresos locales de los federales.

RUBRO	IMPORTE ESTIMADO	IMPORTE RECAUDADO
Derechos	1,500,000.00	1,638,875.00
Aprovechamientos	0.00	0.00
Venta de bienes y Servicios	0.00	0.00
Productos de Tipo Corriente	0.00	0.00
Participación y Aportaciones	0.00	0.00
Transferencia, Asignaciones, Subsidios y Otras Ayudas	8,000,000.00	9,300,000.00

b) Proyección de la recaudación e ingresos en el mediano plazo:

No hay proyecciones de recaudación que informar.

11. Información sobre la Deuda y el Reporte Analítico de la Deuda

El Patronato de la Feria Regional de Rincón de Romos, Aguascalientes, no cuenta con Deuda Pública Contratada, de lo anterior no hay nada que informar.

12. Calificaciones otorgadas

El Patronato de la Feria Regional de Rincón de Romos, no cuenta con calificaciones otorgadas.

13. Proceso de Mejora

Actualmente el Patronato de la Feria Regional de Rincón de Romos, está llevando a cabo una reingeniería de procesos, con la finalidad de proporcionar un mejor servicio, mejorar el funcionamiento administrativo y de rendición de cuentas.

Patronato de la Feria Regional de Rincón de Romos, Aguascalientes
Notas a los Estados Financieros

14. Información por Segmentos

No aplica

15. Eventos Posteriores al Cierre

El Patronato de la Feria Regional de Rincón de Romos, Aguascalientes, no se presentaron modificaciones o hechos ocurridos en ejercicios anteriores al que se informa.

16. Partes Relacionadas

En el Patronato de la Feria Regional de Rincón de Romos, Aguascalientes no existen partes relacionadas que pudieran ejercer influencia significativa sobre la toma de decisiones financieras y operativas.

17. Responsabilidad Sobre la Presentación Razonable de la Información Contable

“Bajo protesta de decir verdad declaramos que los Estados Financieros y sus notas, son razonablemente correctos y son responsabilidad del emisor”

PATRONATO DE LA FERIA REGIONAL DE RINCÓN DE
ROMOS

Información Presupuestaria

CUENTA PÚBLICA 2020

Cuenta Pública 2020
PATRONATO DE LA FERIA REGIONAL DE RINCON DE ROMO
 Estado Analítico de Ingresos
 Del 1 de Enero al 31 de Diciembre de 2020
 (Pesos)

Rubro de Ingresos	Estimado	Ampliaciones y Reducciones	Ingreso Modificado	Devengado	Recaudado	Diferencia
	(1)	(2)	(3= 1 + 2)	(4)	(5)	(6= 5 - 1)
Impuestos	0	0	0	0	0	0
Cuotas y Aportaciones de Seguridad Social	0	0	0	0	0	0
Contribuciones de Mejoras	0	0	0	0	0	0
Derechos	1,500,000	900,000	2,400,000	1,638,875	1,638,875	138,875
Productos	0	0	0	0	0	0
Aprovechamientos	0	0	0	0	0	0
Ingresos por Venta de Bienes, Prestación de Servicios y Otros Ingresos	0	0	0	203	203	203
Participaciones, Aportaciones, Convenios, Incentivos Derivados de la Colaboración Fiscal y Fondos Distintos de Aportaciones	0	0	0	0	0	0
Transferencias, Asignaciones, Subsidios y Subvenciones, y Pensiones y Jubilaciones	8,000,000	500,000	8,500,000	9,300,000	9,300,000	1,300,000
Ingresos Derivados de Financiamientos	0	0	0	0	0	0
Total	9,500,000	1,400,000	10,900,000	10,939,078	10,939,078	1,439,078
				Ingresos excedentes*		

Estado Analítico de Ingresos Por Fuente de Financiamiento	Estimado	Ampliaciones y Reducciones	Ingreso Modificado	Devengado	Recaudado	Diferencia
	(1)	(2)	(3= 1 + 2)	(4)	(5)	(6= 5 - 1)
Ingresos del Poder Ejecutivo Federal o Estatal y de los Municipios	0	0	0	0	0	0
Impuestos	0	0	0	0	0	0
Cuotas y Aportaciones de Seguridad Social	0	0	0	0	0	0
Contribuciones de Mejoras	0	0	0	0	0	0
Derechos	1,500,000	900,000	2,400,000	1,638,875	1,638,875	138,875
Productos	0	0	0	0	0	0
Aprovechamientos	0	0	0	0	0	0
Participaciones, Aportaciones, Convenios, Incentivos Derivados de la Colaboración Fiscal y Fondos Distintos	0	0	0	0	0	0
Transferencias, Asignaciones, Subsidios y Subvenciones, y Pensiones y Jubilaciones	0	0	0	0	0	0
Ingresos de los Organismos Autónomos y del Sector Paraestatal o Paramunicipal, así como de las Empresas Productivas del Estado	0	0	0	0	0	0
Cuotas y Aportaciones de Seguridad Social	0	0	0	0	0	0
Productos	0	0	0	0	0	0
Ingresos por Venta de Bienes, Prestación de Servicios y Otros Ingresos	0	0	0	203	203	203
Transferencias, Asignaciones, Subsidios y Subvenciones, y Pensiones y Jubilaciones	8,000,000	500,000	8,500,000	9,300,000	9,300,000	1,300,000
Ingresos derivados de financiamiento	0	0	0	0	0	0
Ingresos Derivados de Financiamientos	0	0	0	0	0	0
Total	9,500,000	1,400,000	10,900,000	10,939,078	10,939,078	1,439,078
				Ingresos excedentes		

Cuenta Pública 2020
PATRONATO DE LA FERIA REGIONAL DE RINCON DE ROMO
 Estado Analítico del Ejercicio del Presupuesto de Egresos
 Clasificación Administrativa
 Del 1 de Enero al 31 de Diciembre de 2020
 (Pesos)

Concepto	Egresos					Subejercicio 6 = (3 - 4)
	Aprobado 1	Ampliaciones/ (Reducciones) 2	Modificado 3 = (1 + 2)	Devengado 4	Pagado 5	
Sin Ramo/Dependencia PATRONATO DE FERIA	\$9,500,000 \$9,500,000	\$1,400,000 \$1,400,000	\$10,900,000 \$10,900,000	\$10,881,629 \$10,881,629	\$10,881,629 \$10,881,629	\$18,371 \$18,371
Total del Gasto	\$9,500,000	\$1,400,000	\$10,900,000	\$10,881,629	\$10,881,629	\$18,371

PATRONATO DE LA FERIA REGIONAL DE RINCON DE ROMO
 Estado Analítico del Ejercicio del Presupuesto de Egresos
 Clasificación Económica (por Tipo de Gasto)
 Del 1 de Enero al 31 de Diciembre de 2020
 (Pesos)

Concepto	Egresos					Subejercicio 6 = (3 - 4)
	Aprobado 1	Ampliaciones/ (Reducciones) 2	Modificado 3 = (1 + 2)	Devengado 4	Pagado 5	
Gasto Corriente	9,500,000	1,400,000	10,900,000	10,881,629	10,881,629	18,371
Gasto de Capital	0	0	0	0	0	0
Amortización de la Deuda y Disminución de Pasivos	0	0	0	0	0	0
Pensiones y Jubilaciones	0	0	0	0	0	0
Participaciones	0	0	0	0	0	0
Total del Gasto	9,500,000	1,400,000	10,900,000	10,881,629	10,881,629	18,371

Cuenta Pública 2020						
PATRONATO DE LA FERIA REGIONAL DE RINCON DE ROMO						
Estado Analítico del Ejercicio del Presupuesto de Egresos						
Clasificación por Objeto del Gasto (Capítulo y Concepto)						
Del 1 de Enero al 31 de Diciembre de 2020						
(Pesos)						
Concepto	Egresos					Subejercicio
	Aprobado	Ampliaciones/ (Reducciones)	Modificado	Devengado	Pagado	
	1	2	3 = (1 + 2)	4	5	6 = (3 - 4)
Servicios Personales	100,000	11,344	111,344	111,344	111,344	0
Remuneraciones al Personal de Carácter Permanente	0	0	0	0	0	0
Remuneraciones al Personal de Carácter Transitorio	100,000	11,344	111,344	111,344	111,344	0
Remuneraciones Adicionales y Especiales	0	0	0	0	0	0
Seguridad Social	0	0	0	0	0	0
Otras Prestaciones Sociales y Económicas	0	0	0	0	0	0
Provisiones	0	0	0	0	0	0
Pago de Estímulos a Servidores Públicos	0	0	0	0	0	0
Materiales y Suministros	122,103	106,019	228,122	226,940	226,940	1,182
Materiales de Administración, Emisión de Documentos y Artículos Oficiales	2,965	-2,300	665	0	0	665
Alimentos y Utensilios	64,562	120,919	185,481	185,184	185,184	297
Materias Primas y Materiales de Producción y Comercialización	0	0	0	0	0	0
Materiales y Artículos de Construcción y de Reparación	12,392	-3,000	9,392	9,280	9,280	112
Productos Químicos, Farmacéuticos y de Laboratorio	0	0	0	0	0	0
Combustibles, Lubricantes y Aditivos	5,952	-1,900	4,052	4,000	4,000	52
Vestuario, Blancos, Prendas de Protección y Artículos Deportivos	36,232	-7,700	28,532	28,476	28,476	56
Materiales y Suministros Para Seguridad	0	0	0	0	0	0
Herramientas, Refacciones y Accesorios Menores	0	0	0	0	0	0
Servicios Generales	9,079,027	1,259,155	10,338,182	10,321,447	10,321,447	16,735
Servicios Básicos	41,000	962	41,962	41,962	41,962	0
Servicios de Arrendamiento	240,514	194,458	434,972	433,584	433,584	1,388
Servicios Profesionales, Científicos, Técnicos y Otros Servicios	147,486	0	147,486	146,978	146,978	508
Servicios Financieros, Bancarios y Comerciales	2,000	200	2,200	1,377	1,377	823
Servicios de Instalación, Reparación, Mantenimiento y Conservación	0	0	0	0	0	0
Servicios de Comunicación Social y Publicidad	35,405	178,341	213,746	213,335	213,335	411
Servicios de Traslado y Viáticos	0	0	0	0	0	0
Servicios Oficiales	8,612,622	885,194	9,497,816	9,484,211	9,484,211	13,605
Otros Servicios Generales	0	0	0	0	0	0
Transferencias, Asignaciones, Subsidios y Otras Ayudas	198,870	23,482	222,352	221,898	221,898	454
Transferencias Internas y Asignaciones al Sector Público	0	0	0	0	0	0
Transferencias al Resto del Sector Público	0	0	0	0	0	0
Subsidios y Subvenciones	0	0	0	0	0	0
Ayudas Sociales	198,870	23,482	222,352	221,898	221,898	454
Pensiones y Jubilaciones	0	0	0	0	0	0
Transferencias a Fideicomisos, Mandatos y Otros Análogos	0	0	0	0	0	0
Transferencias a la Seguridad Social	0	0	0	0	0	0
Donativos	0	0	0	0	0	0
Transferencias al Exterior	0	0	0	0	0	0
Bienes Muebles, Inmuebles e Intangibles	0	0	0	0	0	0
Mobiliario y Equipo de Administración	0	0	0	0	0	0
Mobiliario y Equipo Educativo y Recreativo	0	0	0	0	0	0
Equipo e Instrumental Médico y de Laboratorio	0	0	0	0	0	0
Vehículos y Equipo de Transporte	0	0	0	0	0	0
Equipo de Defensa y Seguridad	0	0	0	0	0	0
Maquinaria, Otros Equipos y Herramientas	0	0	0	0	0	0
Activos Biológicos	0	0	0	0	0	0
Bienes Inmuebles	0	0	0	0	0	0
Activos Intangibles	0	0	0	0	0	0
Inversión Pública	0	0	0	0	0	0
Obra Pública en Bienes de Dominio Público	0	0	0	0	0	0
Obra Pública en Bienes Propios	0	0	0	0	0	0
Proyectos Productivos y Acciones de Fomento	0	0	0	0	0	0
Inversiones Financieras y Otras Provisiones	0	0	0	0	0	0
Inversiones Para el Fomento de Actividades Productivas	0	0	0	0	0	0
Acciones y Participaciones de Capital	0	0	0	0	0	0
Compra de Títulos y Valores	0	0	0	0	0	0
Concesión de Préstamos	0	0	0	0	0	0
Inversiones en Fideicomisos, Mandatos y Otros Análogos	0	0	0	0	0	0
Otras Inversiones Financieras	0	0	0	0	0	0
Provisiones para Contingencias y Otras Erogaciones Especiales	0	0	0	0	0	0
Participaciones y Aportaciones	0	0	0	0	0	0
Participaciones	0	0	0	0	0	0
Aportaciones	0	0	0	0	0	0
Convenios	0	0	0	0	0	0
Deuda Pública	0	0	0	0	0	0
Amortización de la Deuda Pública	0	0	0	0	0	0
Intereses de la Deuda Pública	0	0	0	0	0	0
Comisiones de la Deuda Pública	0	0	0	0	0	0
Gastos de la Deuda Pública	0	0	0	0	0	0
Costo por Coberturas	0	0	0	0	0	0
Apoyos Financieros	0	0	0	0	0	0
Adeudos de Ejercicios Fiscales Anteriores (Adefas)	0	0	0	0	0	0
Total del Gasto	9,500,000	1,400,000	10,900,000	10,881,629	10,881,629	18,371

PATRONATO DE LA FERIA REGIONAL DE RINCON DE ROMO Estado Analítico del Ejercicio del Presupuesto de Egresos Clasificación Funcional (Finalidad y Función) Del 1 de Enero al 31 de Diciembre de 2020 (Pesos)						
Concepto	Egresos					Subejercicio 6 = (3 - 4)
	1 Aprobado	2 Ampliaciones/ (Reducciones)	3 = (1 + 2) Modificado	4 Devengado	5 Pagado	
Gobierno	0	0	0	0	0	0
Legislación						
Justicia						
Coordinación de la Política de Gobierno						
Relaciones Exteriores						
Asuntos Financieros y Hacendarios						
Seguridad Nacional						
Asuntos de Orden Público y de Seguridad Interior						
Otros Servicios Generales						
Desarrollo Social	0	500,000	500,000	500,000	500,000	0
Protección Ambiental						
Vivienda y Servicios a la Comunidad						
Salud						
Recreación, Cultura y Otras Manifestaciones Sociales						
Educación						
Protección Social						
Otros Asuntos Sociales						
Desarrollo Económico	9,500,000	900,000	10,400,000	10,381,629	10,381,629	18,371
Asuntos Económicos, Comerciales y Laborales en General	9,500,000	900,000	10,400,000	10,381,629	10,381,629	18,371
Agropecuaria, Silvicultura, Pesca y Caza						
Combustibles y Energía						
Minería, Manufacturas y Construcción						
Transporte						
Comunicaciones						
Turismo						
Ciencia, Tecnología e Innovación						
Otras Industrias y Otros Asuntos Económicos						
Otras no Clasificadas en Funciones Anteriores	0	0	0	0	0	0
Transacciones de la Deuda Pública / Costo Financiero de la Deuda						
Transferencias, Participaciones y Aportaciones entre Diferentes Niveles y Ordenes de Gobierno						
Sanearamiento del Sistema Financiero						
Adeudos de Ejercicios Fiscales Anteriores						
Total del Gasto	9,500,000	1,400,000	10,900,000	10,881,629	10,881,629	18,371

Cuenta Pública 2020
PATRONATO DE LA FERIA REGIONAL DE RINCON DE ROMO
Endeudamiento Neto
Del 1 de Enero al 31 de Diciembre de 2020
(Pesos)

Identificación de Crédito o Instrumento	Contratación/Colocación		Amortización	Endeudamiento Neto C = A - B
	A	B		
	Creditos Bancarios			
				0
				0
				0
				0
				0
"En el año 2020, no se tuvo Endeudamiento Neto"				
				0
				0
				0
				0
Total Créditos Bancarios		0		0
Otros Instrumentos de Deuda				
				0
				0
				0
				0
				0
				0
				0
				0
				0
Total Otros Instrumentos de Deuda		0		0
TOTAL		0		0

Cuenta Pública 2020
PATRONATO DE LA FERIA REGIONAL DE RINCON DE ROMO
Intereses de la Deuda
Del 1 de Enero al 31 de Diciembre de 2020
(Pesos)

Identificación de Crédito o Instrumento	Devengado	Pagado
Créditos Bancarios		
"En el año 2020, no se tuvieron Intereses de la Deuda"		
Total de intereses de Créditos Bancarios	0	0
Otros Instrumentos de Deuda		
Total de intereses de Otros Instrumentos de Deuda	0	0
TOTAL	0	0

Cueta Pública 2020
PATRONATO DE LA FERIA REGIONAL DE RINCON DE ROMOS
FLUJO DE FONDOS
DEL 1 DE ENERO AL 31 DE DICIEMBRE DE 2020
(PESOS)

	Estimado / Aprobado	Devengado	Recaudado / Pagado
Rubros de Ingresos	\$9,500,000	\$10,939,078	\$10,939,078
Impuestos	0	0	0
Cuotas y Aportaciones de Seguridad Social	0	0	0
Contribuciones de Mejoras	0	0	0
Derechos	1,500,000	1,638,875	1,638,875
Productos	0	0	0
Aprovechamientos	0	0	0
Ingresos por Ventas de Bienes, Prestación de Servicios y Otros Ingresos	0	203	203
Participaciones, Aportaciones, Convenios, Incentivos Derivados de la Colaboración Fiscal y Fondos Distintos de Aportaciones	0	0	0
Transferencias, Asignaciones, Subsidios y Subvenciones, y Pensiones y Jubilaciones	8,000,000	9,300,000	9,300,000
Ingresos Derivados de Financiamientos	0	0	0
Capítulos de Gasto	\$9,500,000	\$10,881,629	\$10,881,629
Servicios Personales	100,000	111,344	111,344
Materiales y Suministros	122,103	226,940	226,940
Servicios Generales	9,079,027	10,321,447	10,321,447
Transferencias, Asignaciones, Subsidios y Otras Ayudas	198,870	221,898	221,898
Bienes Muebles, Inmuebles e Intangibles	0	0	0
Inversión Pública	0	0	0
Inversiones Financieras y Otras Provisiones	0	0	0
Participaciones y Aportaciones	0	0	0
Deuda Pública	0	0	0
SUPERÁVIT/(DÉFICIT)	\$0	\$57,449	\$57,449

PATRONATO DE LA FERIA REGIONAL DE RINCÓN DE ROMOS

Información Programática

CUENTA PÚBLICA 2020

Cuenta Pública 2020
PATRONATO DE LA FERIA REGIONAL DE RINCON DE ROMO
 Gasto por Categoría Programática
 Del 1 de Enero al 31 de Diciembre de 2020
 (Pesos)

Concepto	Egresos					Subejercicio 6 = (3 - 4)
	1 Aprobado	2 Ampliaciones/ (Reducciones)	3 = (1 + 2) Modificado	4 Devergado	5 Pagado	
Programas	9,500,000	1,400,000	10,900,000	10,881,629	10,881,629	18,371
Subsidios: Sector Social y Privado o Entidades Federativas y Municipios	0	0	0	0	0	0
Sujetos a Reglas de Operación	0	0	0	0	0	0
Otros Subsidios	0	0	0	0	0	0
Desempeño de las Funciones	9,500,000	1,400,000	10,900,000	10,881,629	10,881,629	18,371
Prestación de Servicios Públicos	0	0	0	0	0	0
Provisión de Bienes Públicos	0	0	0	0	0	0
Planeación, seguimiento y evaluación de políticas públicas	0	0	0	0	0	0
Promoción y fomento	0	0	0	0	0	0
Regulación y supervisión	0	0	0	0	0	0
Funciones de las Fuerzas Armadas (Únicamente Gobierno Federal)	0	0	0	0	0	0
Específicos	9,500,000	1,400,000	10,900,000	10,881,629	10,881,629	18,371
Proyectos de Inversión	0	0	0	0	0	0
Administrativos y de Apoyo	0	0	0	0	0	0
Apoyo al proceso presupuestario y para mejorar la eficiencia institucional	0	0	0	0	0	0
Apoyo a la función pública y al mejoramiento de la gestión	0	0	0	0	0	0
Operaciones ajenas	0	0	0	0	0	0
Compromisos	0	0	0	0	0	0
Obligaciones de cumplimiento de resolución jurisdiccional	0	0	0	0	0	0
Desastres Naturales	0	0	0	0	0	0
Obligaciones	0	0	0	0	0	0
Pensiones y jubilaciones	0	0	0	0	0	0
Aportaciones a la seguridad social	0	0	0	0	0	0
Aportaciones a fondos de estabilización	0	0	0	0	0	0
Aportaciones a fondos de inversión y reestructura de pensiones	0	0	0	0	0	0
Programas de Gasto Federalizado (Gobierno Federal)	0	0	0	0	0	0
Gasto Federalizado	0	0	0	0	0	0
Participaciones a entidades federativas y municipios	0	0	0	0	0	0
Costo financiero, deuda o apoyos a deudores y ahorradores de la banca	0	0	0	0	0	0
Adeudos de ejercicios fiscales anteriores	0	0	0	0	0	0
Total del Gasto	9,500,000	1,400,000	10,900,000	10,881,629	10,881,629	18,371

Clave	Descripción	Devengado
<p>Cuenta Pública 2020 Patronato de la Feria Regional de Rincón de Romos Egresos por Programas y Proyectos de Inversión Del 1 de enero al 31 de diciembre de 2020 (Pesos)</p>	<p>"En el año 2020 no se tuvieron Egresos por Programas y Proyectos de Inversión"</p>	
	<p>Total del Gasto</p>	<p>0</p>

PATRONATO DE LA FERIA REGIONAL DE RINCÓN DE
ROMOS

Información Adicional

CUENTA PÚBLICA 2020

Cuenta Pública 2020
Patronato de la Feria Regional de Rincón de Romos
Relación de Bienes Muebles que Componen el Patrimonio
Al 31 de diciembre de 2020
(Pesos)

Código	Descripción del Bien Mueble	Valor en libros
MRR-PFRR-024-001 S/N	Multifuncional Color Negro EPSON Licencia Informatica SAACG.net	9,473.24 30,000.00

Cuenta Pública 2020 Patronato de la Feria Regional de Rincón de Romos Relación de Bienes Inmuebles que Componen el Patrimonio Al 31 de diciembre de 2020 (Pesos)		
Código	Descripción del Bien Inmueble	Valor en libros
	"Patronato de la Feria Regional de Rincón de Romos no Cuenta con Bienes Inmuebles"	

Cuenta Pública 2020 Patronato de la Feria Regional de Rincón de Romos Relación de cuentas bancarias productivas específicas Al 31 de diciembre de 2020		
Fondo, Programa o Convenio	Datos de la Cuenta Bancaria	
	Institución Bancaria	Número de Cuenta
Subsidios y Transferencias	Banorte	1095377615
Ingresos Propios	Banorte	1095378087

Cuenta Pública 2020 Patronato de la Feria Regional de Rincón de Romos Formato de Ejercicio y Destino del Gasto Federalizado y Reintegros Al 31 de diciembre de 2020 (pesos)				
Fondo o Programa	Destino de los Recursos	Ejercido		Reintegro
		Devengado	Pagado	
"En el año 2020, no se tuvo Ejercicio y Destino de Gasto Federalizado y Reintegros"				

Cuenta Pública 2020 Patronato de la Feria Regional de Rincón de Romos Relación de Esquemas Bursátiles y de Coberturas Financieras Al 31 de diciembre de 2020 (Pesos)
"En el año 2020, no se tuvieron Esquemas Bursátiles y de Cobertura Coberturas Financiera"

PATRONATO DE LA FERIA REGIONAL DE RINCÓN DE ROMOS

Disciplina Financiera

CUENTA PÚBLICA 2020

PATRONATO DE LA FERIA REGIONAL DE RINCON DE ROMO (a)					
Estado de Situación Financiera Detallado - LDF					
Al 31 de diciembre de 2019 y al 31 de diciembre de 2020 (b)					
(PESOS)					
Concepto (c)	2020 (d)	31 de diciembre de 2019 (e)	Concepto (c)	2020 (d)	31 de diciembre de 2019 (e)
ACTIVO			PASIVO		
Activo Circulante			Activo Circulante		
a. Efectivo y Equivalentes (a=a1+a2+a3+a4+a5+a6+a7)	47,493	3,514	a. Cuentas por Pagar a Corto Plazo (a=a1+a2+a3+a4+a5+a6+a7+a8+a9)	1,118	1,118
a1) Efectivo	99	101	a1) Servicios Personales por Pagar a Corto Plazo	0	0
a2) Bancos/Tesorería	47,394	3,413	a2) Proveedores por Pagar a Corto Plazo	0	0
a3) Bancos/Dependencias y Otros	0	0	a3) Contratistas por Obras Públicas por Pagar a Corto Plazo	0	0
a4) Inversiones Temporales (Hasta 3 meses)	0	0	a4) Participaciones y Aportaciones por Pagar a Corto Plazo	0	0
a5) Fondos con Afectación Específica	0	0	a5) Transferencias Otorgadas por Pagar a Corto Plazo	0	0
a6) Depósitos de Fondos de Terceros en Garantía y/o Administración	0	0	a6) Intereses, Comisiones y Otros Gastos de la Deuda Pública por Pagar a Corto Plazo	0	0
a7) Otros Efectivos y Equivalentes	0	0	a7) Retenciones y Contribuciones por Pagar a Corto Plazo	1,118	1,118
b. Derechos a Recibir Efectivo o Equivalentes (b=b1+b2+b3+b4+b5+b6+b7)	18,354	4,884	a8) Devoluciones de la Ley de Ingresos por Pagar a Corto Plazo	0	0
b1) Inversiones Financieras de Corto Plazo	0	0	a9) Otras Cuentas por Pagar a Corto Plazo	0	0
b2) Cuentas por Cobrar a Corto Plazo	4,884	4,884	b. Documentos por Pagar a Corto Plazo (b=b1+b2+b3)	0	0
b3) Deudores Diversos por Cobrar a Corto Plazo	13,470	0	b1) Documentos Comerciales por Pagar a Corto Plazo	0	0
b4) Ingresos por Recuperar a Corto Plazo	0	0	b2) Documentos con Contratistas por Obras Públicas por Pagar a Corto Plazo	0	0
b5) Deudores por Anticipos de la Tesorería a Corto Plazo	0	0	b3) Otros Documentos por Pagar a Corto Plazo	0	0
b6) Préstamos Otorgados a Corto Plazo	0	0	c. Porción a Corto Plazo de la Deuda Pública a Largo Plazo (c=c1+c2)	0	0
b7) Otros Derechos a Recibir Efectivo o Equivalentes a Corto Plazo	0	0	c1) Porción a Corto Plazo de la Deuda Pública	0	0
c. Derechos a Recibir Bienes o Servicios (c=c1+c2+c3+c4+c5)	0	0	c2) Porción a Corto Plazo de Arrendamiento Financiero	0	0
c1) Anticipo a Proveedores por Adquisición de Bienes y Prestación de Servicios a Corto Plazo	0	0	d. Títulos y Valores a Corto Plazo	0	0
c2) Anticipo a Proveedores por Adquisición de Bienes Inmuebles y Muebles a Corto Plazo	0	0	e. Pasivos Diferidos a Corto Plazo (e=e1+e2+e3)	0	0
c3) Anticipo a Proveedores por Adquisición de Bienes Intangibles a Corto Plazo	0	0	e1) Ingresos Cobrados por Adelantado a Corto Plazo	0	0
c4) Anticipo a Contratistas por Obras Públicas a Corto Plazo	0	0	e2) Intereses Cobrados por Adelantado a Corto Plazo	0	0
c5) Otros Derechos a Recibir Bienes o Servicios a Corto Plazo	0	0	e3) Otros Pasivos Diferidos a Corto Plazo	0	0
d. Inventarios (d=d1+d2+d3+d4+d5)	0	0	f. Fondos y Bienes de Terceros en Garantía y/o Administración a Corto Plazo (f=f1+f2+f3+f4+f5+f6)	0	0
d1) Inventario de Mercancías para Venta	0	0	f1) Fondos en Garantía a Corto Plazo	0	0
d2) Inventario de Mercancías Terminadas	0	0	f2) Fondos en Administración a Corto Plazo	0	0
d3) Inventario de Mercancías en Proceso de Elaboración	0	0	f3) Fondos Contingentes a Corto Plazo	0	0
d4) Inventario de Materias Primas, Materiales y Suministros para Producción	0	0	f4) Fondos de Fideicomisos, Mandatos y Contratos Análogos a Corto Plazo	0	0
d5) Bienes en Tránsito	0	0	f5) Otros Fondos de Terceros en Garantía y/o Administración a Corto Plazo	0	0
e. Almacenes	0	0	f6) Valores y Bienes en Garantía a Corto Plazo	0	0
f. Estimación por Pérdida o Deterioro de Activos Circulantes (f=f1+f2)	0	0	g. Provisiones a Corto Plazo (g=g1+g2+g3)	0	0
f1) Estimación para Cuentas Incobrables por Derechos a Recibir Efectivo o Equivalentes	0	0	g1) Provisión para Demandas y Juicios a Corto Plazo	0	0
f2) Estimación por Deterioro de Inventarios	0	0	g2) Provisión para Contingencias a Corto Plazo	0	0
g. Otros Activos Circulantes (g=g1+g2+g3+g4)	0	0	g3) Otras Provisiones a Corto Plazo	0	0
g1) Valores en Garantía	0	0	h. Otros Pasivos a Corto Plazo (h=h1+h2+h3)	0	0
g2) Bienes en Garantía (excluye depósitos de fondos)	0	0	h1) Ingresos por Clasificar	0	0
g3) Bienes Derivados de Embargos, Decomisos, Aseguramientos y Dación en Pago	0	0	h2) Recaudación por Participar	0	0
g4) Adquisición con Fondos de Terceros	0	0	h3) Otros Pasivos Circulantes	0	0
IA. Total de Activos Circulantes (IA = a + b + c + d + e + f + g)	65,847	8,397	IA. Total de Pasivos Circulantes (IA = a + b + c + d + e + f + g + h)	1,118	1,118
Activo No Circulante			Activo No Circulante		
a. Inversiones Financieras a Largo Plazo	0	0	a. Cuentas por Pagar a Largo Plazo	0	0
b. Derechos a Recibir Efectivo o Equivalentes a Largo Plazo	0	0	b. Documentos por Pagar a Largo Plazo	0	0
c. Bienes Inmuebles, Infraestructura y Construcciones en Proceso	0	0	c. Deuda Pública a Largo Plazo	0	0
d. Bienes Muebles	9,473	9,473	d. Pasivos Diferidos a Largo Plazo	0	0
e. Activos Intangibles	30,000	30,000	e. Fondos y Bienes de Terceros en Garantía y/o en Administración a Largo Plazo	0	0
f. Depreciación, Deterioro y Amortización Acumulada de Bienes	0	0	f. Provisiones a Largo Plazo	0	0
g. Activos Diferidos	0	0	II. Total de Pasivos No Circulantes (II = a + b + c + d + e + f)	0	0
h. Estimación por Pérdida o Deterioro de Activos no Circulantes	0	0	II. Total del Pasivo (II = IA + II)	1,118	1,118
i. Otros Activos no Circulantes	0	0	HACIENDA PÚBLICA/PATRIMONIO		
IB. Total de Activos No Circulantes (IB = a + b + c + d + e + f + g + h + i)	39,473	39,473	III. Hacienda Pública/Patrimonio Contribuido (III = a + b + c)	0	0
I. Total del Activo (I = IA + IB)	105,320	47,871	a. Aportaciones	0	0
			b. Donaciones de Capital	0	0
			c. Actualización de la Hacienda Pública/Patrimonio	0	0
			III. Hacienda Pública/Patrimonio Generado (III = a + b + c + d + e)	104,202	46,752
			a. Resultados del Ejercicio (Ahorro/ Desahorro)	57,449	-571,942
			b. Resultados de Ejercicios Anteriores	46,752	618,695
			c. Revaluos	0	0
			d. Reservas	0	0
			e. Rectificaciones de Resultados de Ejercicios Anteriores	0	0
			III. Exceso o Insuficiencia en la Actualización de la Hacienda Pública/Patrimonio (III = a + b)	0	0
			a. Resultado por Posición Monetaria	0	0
			b. Resultado por Tenencia de Activos no Monetarios	0	0
			III. Total Hacienda Pública/Patrimonio (III = IIIA + IIIB + IIIC)	104,202	46,752
			IV. Total del Pasivo y Hacienda Pública/Patrimonio (IV = II + III)	105,320	47,871

PATRONATO DE LA FERIA REGIONAL DE RINCON DE ROMO (a)
Balance Presupuestario - LDF
Del 1 de Enero al 31 de Diciembre de 2020 (b)
(PESOS)

Concepto (c)	Estimado/ Aprobado (d)	Devengado	Recaudado/ Pagado
A. Ingresos Totales (A = A1+A2+A3)	9,500,000	10,939,078	10,939,078
A1. Ingresos de Libre Disposición	9,500,000	10,939,078	10,939,078
A2. Transferencias Federales Etiquetadas			
A3. Financiamiento Neto	0	0	0
B. Egresos Presupuestarios¹ (B = B1+B2)	9,500,000	10,881,629	10,881,629
B1. Gasto No Etiquetado (sin incluir Amortización de la Deuda Pública)	9,500,000	10,881,629	10,881,629
B2. Gasto Etiquetado (sin incluir Amortización de la Deuda Pública)			
C. Remanentes del Ejercicio Anterior (C = C1 + C2)		0	0
C1. Remanentes de Ingresos de Libre Disposición aplicados en el periodo			
C2. Remanentes de Transferencias Federales Etiquetadas aplicados en el periodo			
I. Balance Presupuestario (I = A - B + C)	0	57,449	57,449
II. Balance Presupuestario sin Financiamiento Neto (II = I - A3)	0	57,449	57,449
III. Balance Presupuestario sin Financiamiento Neto y sin Remanentes del Ejercicio Anterior (III = II - C)	0	57,449	57,449

Concepto	Aprobado	Devengado	Pagado
E. Intereses, Comisiones y Gastos de la Deuda (E = E1+E2)	0	0	0
E1. Intereses, Comisiones y Gastos de la Deuda con Gasto No Etiquetado			
E2. Intereses, Comisiones y Gastos de la Deuda con Gasto Etiquetado			
IV. Balance Primario (IV = III - E)	0	57,449	57,449

Concepto	Estimado/ Aprobado	Devengado	Recaudado/ Pagado
F. Financiamiento (F = F1 + F2)	0	0	0
F1. Financiamiento con Fuente de Pago de Ingresos de Libre Disposición			
F2. Financiamiento con Fuente de Pago de Transferencias Federales Etiquetadas			
G. Amortización de la Deuda (G = G1 + G2)	0	0	0
G1. Amortización de la Deuda Pública con Gasto No Etiquetado			
G2. Amortización de la Deuda Pública con Gasto Etiquetado			
A3. Financiamiento Neto (A3 = F - G)	0	0	0

Concepto	Estimado/ Aprobado	Devengado	Recaudado/ Pagado
A1. Ingresos de Libre Disposición	9,500,000	10,939,078	10,939,078
A3.1 Financiamiento Neto con Fuente de Pago de Ingresos de Libre Disposición (A3.1 = F1 - G1)	0	0	0
F1. Financiamiento con Fuente de Pago de Ingresos de Libre Disposición	0	0	0
G1. Amortización de la Deuda Pública con Gasto No Etiquetado	0	0	0
B1. Gasto No Etiquetado (sin incluir Amortización de la Deuda Pública)	9,500,000	10,881,629	10,881,629
C1. Remanentes de Ingresos de Libre Disposición aplicados en el periodo		0	0
V. Balance Presupuestario de Recursos Disponibles (V = A1 + A3.1 - B1 + C1)	0	57,449	57,449
VI. Balance Presupuestario de Recursos Disponibles sin Financiamiento Neto (VI = V - A3.1)	0	57,449	57,449

Concepto	Estimado/ Aprobado	Devengado	Recaudado/ Pagado
A2. Transferencias Federales Etiquetadas	0	0	0
A3.2 Financiamiento Neto con Fuente de Pago de Transferencias Federales Etiquetadas (A3.2 = F2 - G2)	0	0	0
F2. Financiamiento con Fuente de Pago de Transferencias Federales Etiquetadas	0	0	0
G2. Amortización de la Deuda Pública con Gasto Etiquetado	0	0	0
B2. Gasto Etiquetado (sin incluir Amortización de la Deuda Pública)	0	0	0
C2. Remanentes de Transferencias Federales Etiquetadas aplicados en el periodo		0	0
VII. Balance Presupuestario de Recursos Etiquetados (VII = A2 + A3.2 - B2 + C2)	0	0	0
VIII. Balance Presupuestario de Recursos Etiquetados sin Financiamiento Neto (VIII = VII - A3.2)	0	0	0

PATRONATO DE LA FERIA REGIONAL DE RINCON DE ROMO (a)						
Estado Analítico de Ingresos Detallado - LDF						
Del 1 de Enero al 31 de Diciembre de 2020 (b)						
(PESOS)						
Concepto (c)	Ingreso					Diferencia (e)
	Estimado (d)	Ampliaciones/ (Reducciones)	Modificado	Devengado	Recaudado	
Ingresos de Libre Disposición						
A. Impuestos			0			0
B. Cuotas y Aportaciones de Seguridad Social			0			0
C. Contribuciones de Mejoras			0			0
D. Derechos	1,500,000	900,000	2,400,000	1,638,875	1,638,875	138,875
E. Productos			0			0
F. Aprovechamientos			0			0
G. Ingresos por Ventas de Bienes y Prestación S	0	0	0	203	203	203
H. Participaciones (H=h1+h2+h3+h4+h5+h6+h7+h8+h9+h10+h11)	0	0	0	0	0	0
h1) Fondo General de Participaciones			0			0
h2) Fondo de Fomento Municipal			0			0
h3) Fondo de Fiscalización y Recaudación			0			0
h4) Fondo de Compensación			0			0
h5) Fondo de Extracción de Hidrocarburos			0			0
h6) Impuesto Especial Sobre Producción y Servicios			0			0
h7) 0.136% de la Recaudación Federal Participable			0			0
h8) 3.17% Sobre Extracción de Petróleo			0			0
h9) Gasolinas y Diésel			0			0
h10) Fondo del Impuesto Sobre la Renta			0			0
h11) Fondo de Estabilización de los Ingresos de las Entidades Federativas			0			0
I. Incentivos Derivados de la Colaboración Fiscal (I=i1+i2+i3+i4+i5)	0	0	0	0	0	0
i1) Tenencia o Uso de Vehículos			0			0
i2) Fondo de Compensación ISAN			0			0
i3) Impuesto Sobre Automóviles Nuevos			0			0
i4) Fondo de Compensación de Repechos Intermedios			0			0
i5) Otros Incentivos Económicos			0			0
J. Transferencias y Asignaciones	8,000,000	500,000	8,500,000	9,300,000	9,300,000	1,300,000
K. Convenios	0	0	0	0	0	0
k1) Otros Convenios y Subsidios			0			0
L. Otros Ingresos de Libre Disposición (L=l1+l2)	0	0	0	0	0	0
l1) Participaciones en Ingresos Locales			0			0
l2) Otros Ingresos de Libre Disposición			0			0
I. Total de Ingresos de Libre Disposición (I=A+B+C+D+E+F+G+H+I+J+K+L)	9,500,000	1,400,000	10,900,000	10,939,078	10,939,078	1,439,078
Ingresos Excedentes de Ingresos de Libre Disposición						
Transferencias Federales Etiquetadas						
A. Aportaciones (A=a1+a2+a3+a4+a5+a6+a7+a8)	0	0	0	0	0	0
a1) Fondo de Aportaciones para la Nómina Educativa y Gasto Operativo			0			0
a2) Fondo de Aportaciones para los Servicios de Salud			0			0
a3) Fondo de Aportaciones para la Infraestructura Social			0			0
a4) Fondo de Aportaciones para el Fortalecimiento de los Municipios y de las Demarcaciones Territoriales del Distrito Federal			0			0
a5) Fondo de Aportaciones Múltiples			0			0
a6) Fondo de Aportaciones para la Educación Tecnológica y de Adultos			0			0
a7) Fondo de Aportaciones para la Seguridad Pública de los Estados y del Distrito Federal			0			0
a8) Fondo de Aportaciones para el Fortalecimiento de las Entidades Federativas			0			0
B. Convenios (B=b1+b2+b3+b4)	0	0	0	0	0	0
b1) Convenios de Protección Social en Salud			0			0
b2) Convenios de Descentralización			0			0
b3) Convenios de Reasignación			0			0
b4) Otros Convenios y Subsidios			0			0
C. Fondos Distintos de Aportaciones (C=c1+c2)	0	0	0	0	0	0
c1) Fondo para Entidades Federativas y Municipios Productores de Hidrocarburos			0			0
c2) Fondo Minero			0			0
D. Transferencias, Asignaciones, Subsidios y Subvenciones, y Pensiones y Jubilaciones			0			0
E. Otras Transferencias Federales Etiquetadas			0			0

PATRONATO DE LA FERIA REGIONAL DE RINCON DE ROMO (a)						
Estado Analítico del Ejercicio del Presupuesto de Egresos Detallado - LDF						
Clasificación por Objeto del Gasto (Capítulo y Concepto)						
Del 1 de Enero al 31 de Diciembre de 2020 (b)						
(PESOS)						
Concepto (c)	Egresos					Subejercicio (e)
	Aprobado (d)	Ampliaciones/ (Reducciones)	Modificado	Devengado	Pagado	
I. Gasto No Etiquetado (I=A+B+C+D+E+F+G+H+I)	9,500,000	1,400,000	10,900,000	10,881,629	10,881,629	18,371
A. Servicios Personales (A=a1+a2+a3+a4+a5+a6+a7)	100,000	11,344	111,344	111,344	111,344	0
a1) Remuneraciones al Personal de Carácter Permanente			0	0	0	0
a2) Remuneraciones al Personal de Carácter Transitorio	100,000	11,344	111,344	111,344	111,344	0
a3) Remuneraciones Adicionales y Especiales			0	0	0	0
a4) Seguridad Social			0	0	0	0
a5) Otras Prestaciones Sociales y Económicas			0	0	0	0
a6) Previsiones			0	0	0	0
a7) Pago de Estímulos a Servidores Públicos			0	0	0	0
B. Materiales y Suministros (B=b1+b2+b3+b4+b5+b6+b7+b8+b9)	122,103	106,019	228,122	226,940	226,940	1,182
b1) Materiales de Administración, Emisión de Documentos y Artículos	2,965	-2,300	665	0	0	665
b2) Alimentos y Utensilios	64,562	120,919	185,481	185,184	185,184	297
b3) Materias Primas y Materiales de Producción y Comercialización			0	0	0	0
b4) Materiales y Artículos de Construcción y de Reparación	12,392	-3,000	9,392	9,280	9,280	112
b5) Productos Químicos, Farmacéuticos y de Laboratorio			0	0	0	0
b6) Combustibles, Lubrificantes y Aditivos	5,952	-1,900	4,052	4,000	4,000	52
b7) Vestuario, Blancos, Prendas de Protección y Artículos Deportivo	36,232	-7,700	28,532	28,476	28,476	56
b8) Materiales y Suministros Para Seguridad			0	0	0	0
b9) Herramientas, Refacciones y Accesorios Menores			0	0	0	0
C. Servicios Generales (C=c1+c2+c3+c4+c5+c6+c7+c8+c9)	9,079,027	1,259,155	10,338,182	10,321,447	10,321,447	16,735
c1) Servicios Básicos	41,000	962	41,962	41,962	41,962	0
c2) Servicios de Arrendamiento	240,514	194,458	434,972	433,584	433,584	1,388
c3) Servicios Profesionales, Científicos, Técnicos y Otros Servicios	147,486	0	147,486	146,978	146,978	508
c4) Servicios Financieros, Bancarios y Comerciales	2,000	200	2,200	1,377	1,377	823
c5) Servicios de Instalación, Reparación, Mantenimiento y Conservación			0	0	0	0
c6) Servicios de Comunicación Social y Publicidad	35,405	178,341	213,746	213,335	213,335	411
c7) Servicios de Traslado y Viáticos			0	0	0	0
c8) Servicios Oficiales	8,612,622	885,194	9,497,816	9,484,211	9,484,211	13,605
c9) Otros Servicios Generales			0	0	0	0
D. Transferencias, Asignaciones, Subsidios y Otras Ayudas (D=d1+d2+d3+d4+d5+d6+d7+d8+d9)	198,870	23,482	222,352	221,898	221,898	454
d1) Transferencias Internas y Asignaciones al Sector Público			0	0	0	0
d2) Transferencias al Resto del Sector Público			0	0	0	0
d3) Subsidios y Subvenciones			0	0	0	0
d4) Ayudas Sociales	198,870	23,482	222,352	221,898	221,898	454
d5) Pensiones y Jubilaciones			0	0	0	0
d6) Transferencias a Fideicomisos, Mandatos y Otros Análogos			0	0	0	0
d7) Transferencias a la Seguridad Social			0	0	0	0
d8) Donativos			0	0	0	0
d9) Transferencias al Exterior			0	0	0	0
E. Bienes Muebles, Inmuebles e Intangibles	0	0	0	0	0	0
e1) Mobiliario y Equipo de Administración			0	0	0	0
e2) Mobiliario y Equipo Educativo y Recreativo			0	0	0	0
e3) Equipo e Instrumental Médico y de Laboratorio			0	0	0	0
e4) Vehículos y Equipo de Transporte			0	0	0	0
e5) Equipo de Defensa y Seguridad			0	0	0	0
e6) Maquinaria, Otros Equipos y Herramientas			0	0	0	0
e7) Activos Biológicos			0	0	0	0
e8) Bienes Inmuebles			0	0	0	0
e9) Activos Intangibles			0	0	0	0
F. Inversión Pública (F=f1+f2+f3)	0	0	0	0	0	0
f1) Obra Pública en Bienes de Dominio Público			0	0	0	0
f2) Obra Pública en Bienes Propios			0	0	0	0
f3) Proyectos Productivos y Acciones de Fomento			0	0	0	0
G. Inversiones Financieras y Otras Provisiones	0	0	0	0	0	0
g1) Inversiones Para el Fomento de Actividades Productivas			0	0	0	0
g2) Acciones y Participaciones de Capital			0	0	0	0
g3) Compra de Títulos y Valores			0	0	0	0
g4) Concesión de Préstamos			0	0	0	0
g5) Inversiones en Fideicomisos, Mandatos y Otros Análogos			0	0	0	0
Fideicomiso de Desastres Naturales (Informativo)			0	0	0	0
g6) Otras Inversiones Financieras			0	0	0	0
g7) Provisiones para Contingencias y Otras Erogaciones Especiales			0	0	0	0
H. Participaciones y Aportaciones (H=h1+h2+h3)	0	0	0	0	0	0
h1) Participaciones			0	0	0	0
h2) Aportaciones			0	0	0	0
h3) Convenios			0	0	0	0
I. Deuda Pública (I=i1+i2+i3+i4+i5+i6+i7)	0	0	0	0	0	0
i1) Amortización de la Deuda Pública			0	0	0	0
i2) Intereses de la Deuda Pública			0	0	0	0
i3) Comisiones de la Deuda Pública			0	0	0	0
i4) Gastos de la Deuda Pública			0	0	0	0
i5) Costo por Coberturas			0	0	0	0
i6) Apoyos Financieros			0	0	0	0
i7) Adeudos de Ejercicios Fiscales Anteriores (ADEFAS)			0	0	0	0

PATRONATO DE LA FERIA REGIONAL DE RINCON DE ROMO (a) Estado Analítico del Ejercicio del Presupuesto de Egresos Detallado - LDF Clasificación por Objeto del Gasto (Capítulo y Concepto) Del 1 de Enero al 31 de Diciembre de 2020 (b) (PESOS)						
Concepto (c)	Egresos					Subejercicio (e)
	Aprobado (d)	Ampliaciones/ (Reducciones)	Modificado	Devengado	Pagado	
II. Gasto Etiquetado (II=A+B+C+D+E+F+G+H+I)	0	0	0	0	0	0
A. Servicios Personales (A=a1+a2+a3+a4+a5+a6+a7)	0	0	0	0	0	0
a1) Remuneraciones al Personal de Carácter Permanente						
a2) Remuneraciones al Personal de Carácter Transitorio						
a3) Remuneraciones Adicionales y Especiales						
a4) Seguridad Social						
a5) Otras Prestaciones Sociales y Económicas						
a6) Previsiones						
a7) Pago de Estímulos a Servidores Públicos						
B. Materiales y Suministros (B=b1+b2+b3+b4+b5+b6+b7+b8+b9)	0	0	0	0	0	0
b1) Materiales de Administración, Emisión de Documentos y Artículos Oficiales						
b2) Alimentos y Utensilios						
b3) Materias Primas y Materiales de Producción y Comercialización						
b4) Materiales y Artículos de Construcción y de Reparación						
b5) Productos Químicos, Farmacéuticos y de Laboratorio						
b6) Combustibles, Lubrificantes y Aditivos						
b7) Vestuario, Blancos, Prendas de Protección y Artículos Deportivos						
b8) Materiales y Suministros Para Seguridad						
b9) Herramientas, Refacciones y Accesorios Menores						
C. Servicios Generales (C=c1+c2+c3+c4+c5+c6+c7+c8+c9)	0	0	0	0	0	0
c1) Servicios Básicos						
c2) Servicios de Arrendamiento						
c3) Servicios Profesionales, Científicos, Técnicos y Otros Servicios						
c4) Servicios Financieros, Bancarios y Comerciales						
c5) Servicios de Instalación, Reparación, Mantenimiento y Conservación						
c6) Servicios de Comunicación Social y Publicidad						
c7) Servicios de Traslado y Viáticos						
c8) Servicios Oficiales						
c9) Otros Servicios Generales						
D. Transferencias, Asignaciones, Subsidios y Otras Ayudas (D=d1+d2+d3+d4+d5+d6+d7+d8+d9)	0	0	0	0	0	0
d1) Transferencias Internas y Asignaciones al Sector Público						
d2) Transferencias al Resto del Sector Público						
d3) Subsidios y Subvenciones						
d4) Ayudas Sociales						
d5) Pensiones y Jubilaciones						
d6) Transferencias a Fideicomisos, Mandatos y Otros Análogos						
d7) Transferencias a la Seguridad Social						
d8) Donativos						
d9) Transferencias al Exterior						
E. Bienes Muebles, Inmuebles e Intangibles (E=e1+e2+e3+e4+e5+e6+e7+e8+e9)	0	0	0	0	0	0
e1) Mobiliario y Equipo de Administración						
e2) Mobiliario y Equipo Educacional y Recreativo						
e3) Equipo e Instrumental Médico y de Laboratorio						
e4) Vehículos y Equipo de Transporte						
e5) Equipo de Defensa y Seguridad						
e6) Maquinaria, Otros Equipos y Herramientas						
e7) Activos Biológicos						
e8) Bienes Inmuebles						
e9) Activos Intangibles						
F. Inversión Pública (F=f1+f2+f3)	0	0	0	0	0	0
f1) Obra Pública en Bienes de Dominio Público						
f2) Obra Pública en Bienes Propios						
f3) Proyectos Productivos y Acciones de Fomento						
G. Inversiones Financieras y Otras Provisiones (G=g1+g2+g3+g4+g5+g6+g7)	0	0	0	0	0	0
g1) Inversiones Para el Fomento de Actividades Productivas						
g2) Acciones y Participaciones de Capital						
g3) Compra de Títulos y Valores						
g4) Concesión de Préstamos						
g5) Inversiones en Fideicomisos, Mandatos y Otros Análogos						
g6) Otras Inversiones Financieras						
g7) Provisiones para Contingencias y Otras Erogaciones Especiales						
H. Participaciones y Aportaciones (H=h1+h2+h3)	0	0	0	0	0	0
h1) Participaciones						
h2) Aportaciones						
h3) Convenios						
I. Deuda Pública (I=i1+i2+i3+i4+i5+i6+i7)	0	0	0	0	0	0
i1) Amortización de la Deuda Pública						
i2) Intereses de la Deuda Pública						
i3) Comisiones de la Deuda Pública						
i4) Gastos de la Deuda Pública						
i5) Costo por Coberturas						
i6) Apoyos Financieros						
i7) Adeudos de Ejercicios Fiscales Anteriores (ADEFAS)						
III. Total de Egresos (III = I + II)	9,500,000	1,400,000	10,900,000	10,881,629	10,881,629	18,371

PATRONATO DE LA FERIA REGIONAL DE RINCON DE ROMO (a)							
Estado Analítico del Ejercicio del Presupuesto de Egresos Detallado - LDF							
Clasificación Administrativa							
Del 1 de Enero al 31 de Diciembre de 2020 (b)							
(PESOS)							
Concepto (c)	Egresos					Subejercicio (e)	
	Aprobado (d)	Ampliaciones/ (Reducciones)	Modificado	Devengado	Pagado		
I. Gasto No Etiquetado (I=A+B+C+D+E+F+G+H)	9,500,000	1,400,000	10,900,000	10,881,629	10,881,629	18,371	
PATRONATO DE FERIA	9,500,000	1,400,000	10,900,000	10,881,629	10,881,629	18,371	
						0	
						0	
						0	
						0	
						0	
						0	
						0	
						0	
						0	
						0	
						0	
						0	
						0	
II. Gasto Etiquetado (II=A+B+C+D+E+F+G+H)	0	0	0	0	0	0	
PATRONATO DE FERIA	0	0	0	0	0	0	
						0	
						0	
						0	
						0	
						0	
						0	
						0	
						0	
III. Total de Egresos (III = I + II)	9,500,000	1,400,000	10,900,000	10,881,629	10,881,629	18,371	

PATRONATO DE LA FERIA REGIONAL DE RINCON DE ROMO (a)						
Estado Analítico del Ejercicio del Presupuesto de Egresos Detallado - LDF						
Clasificación Funcional (Finalidad y Función)						
Del 1 de Enero al 31 de Diciembre de 2020 (b)						
(PESOS)						
Concepto (c)	Egresos					Subejercicio (e)
	Aprobado (d)	Ampliaciones/ (Reducciones)	Modificado	Devengado	Pagado	
I. Gasto No Etiquetado (I=A+B+C+D)	9,500,000	1,400,000	10,900,000	10,881,629	10,881,629	18,371
A. Gobierno (A=a1+a2+a3+a4+a5+a6+a7+a8)	0	0	0	0	0	0
a1) Legislación	0	0	0	0	0	0
a2) Justicia	0	0	0	0	0	0
a3) Coordinación de la Política de Gobierno	0	0	0	0	0	0
a4) Relaciones Exteriores	0	0	0	0	0	0
a5) Asuntos Financieros y Hacendarios	0	0	0	0	0	0
a6) Seguridad Nacional	0	0	0	0	0	0
a7) Asuntos de Orden Público y de Seguridad Interior	0	0	0	0	0	0
a8) Otros Servicios Generales	0	0	0	0	0	0
B. Desarrollo Social (B=b1+b2+b3+b4+b5+b6+b7)	0	500,000	500,000	500,000	500,000	0
b1) Protección Ambiental	0	0	0	0	0	0
b2) Vivienda y Servicios a la Comunidad	0	0	0	0	0	0
b3) Salud	0	0	0	0	0	0
b4) Recreación, Cultura y Otras Manifestaciones Sociales	0	500,000	500,000	500,000	500,000	0
b5) Educación	0	0	0	0	0	0
b6) Protección Social	0	0	0	0	0	0
b7) Otros Asuntos Sociales	0	0	0	0	0	0
C. Desarrollo Económico (C=c1+c2+c3+c4+c5+c6+c7+c8+c9)	9,500,000	900,000	10,400,000	10,381,629	10,381,629	18,371
c1) Asuntos Económicos, Comerciales y Laborales en General	9,500,000	900,000	10,400,000	10,381,629	10,381,629	18,371
c2) Agropecuaria, Silvicultura, Pesca y Caza	0	0	0	0	0	0
c3) Combustibles y Energía	0	0	0	0	0	0
c4) Minería, Manufacturas y Construcción	0	0	0	0	0	0
c5) Transporte	0	0	0	0	0	0
c6) Comunicaciones	0	0	0	0	0	0
c7) Turismo	0	0	0	0	0	0
c8) Ciencia, Tecnología e Innovación	0	0	0	0	0	0
c9) Otras Industrias y Otros Asuntos Económicos	0	0	0	0	0	0
D. Otras No Clasificadas en Funciones Anteriores (D=d1+d2+d3+d4)	0	0	0	0	0	0
d1) Transacciones de la Deuda Pública / Costo Financiero de la Deuda	0	0	0	0	0	0
d2) Transferencias, Participaciones y Aportaciones Entre Diferentes Niveles y Ordenes de Gobierno	0	0	0	0	0	0
d3) Saneamiento del Sistema Financiero	0	0	0	0	0	0
d4) Adeudos de Ejercicios Fiscales Anteriores	0	0	0	0	0	0
II. Gasto Etiquetado (II=A+B+C+D)	0	0	0	0	0	0
A. Gobierno (A=a1+a2+a3+a4+a5+a6+a7+a8)	0	0	0	0	0	0
a1) Legislación	0	0	0	0	0	0
a2) Justicia	0	0	0	0	0	0
a3) Coordinación de la Política de Gobierno	0	0	0	0	0	0
a4) Relaciones Exteriores	0	0	0	0	0	0
a5) Asuntos Financieros y Hacendarios	0	0	0	0	0	0
a6) Seguridad Nacional	0	0	0	0	0	0
a7) Asuntos de Orden Público y de Seguridad Interior	0	0	0	0	0	0
a8) Otros Servicios Generales	0	0	0	0	0	0
B. Desarrollo Social (B=b1+b2+b3+b4+b5+b6+b7)	0	0	0	0	0	0
b1) Protección Ambiental	0	0	0	0	0	0
b2) Vivienda y Servicios a la Comunidad	0	0	0	0	0	0
b3) Salud	0	0	0	0	0	0
b4) Recreación, Cultura y Otras Manifestaciones Sociales	0	0	0	0	0	0
b5) Educación	0	0	0	0	0	0
b6) Protección Social	0	0	0	0	0	0
b7) Otros Asuntos Sociales	0	0	0	0	0	0
C. Desarrollo Económico (C=c1+c2+c3+c4+c5+c6+c7+c8+c9)	0	0	0	0	0	0
c1) Asuntos Económicos, Comerciales y Laborales en General	0	0	0	0	0	0
c2) Agropecuaria, Silvicultura, Pesca y Caza	0	0	0	0	0	0
c3) Combustibles y Energía	0	0	0	0	0	0
c4) Minería, Manufacturas y Construcción	0	0	0	0	0	0
c5) Transporte	0	0	0	0	0	0
c6) Comunicaciones	0	0	0	0	0	0
c7) Turismo	0	0	0	0	0	0
c8) Ciencia, Tecnología e Innovación	0	0	0	0	0	0
c9) Otras Industrias y Otros Asuntos Económicos	0	0	0	0	0	0
D. Otras No Clasificadas en Funciones Anteriores (D=d1+d2+d3+d4)	0	0	0	0	0	0
d1) Transacciones de la Deuda Pública / Costo Financiero de la Deuda	0	0	0	0	0	0
d2) Transferencias, Participaciones y Aportaciones Entre Diferentes Niveles y Ordenes de Gobierno	0	0	0	0	0	0
d3) Saneamiento del Sistema Financiero	0	0	0	0	0	0
d4) Adeudos de Ejercicios Fiscales Anteriores	0	0	0	0	0	0
III. Total de Egresos (III = I + II)	9,500,000	1,400,000	10,900,000	10,881,629	10,881,629	18,371

PATRONATO DE LA FERIA REGIONAL DE RINCON DE ROMO (a)						
Estado Analítico del Ejercicio del Presupuesto de Egresos Detallado - LDF						
Clasificación de Servicios Personales por Categoría						
Del 1 de Enero al 31 de Diciembre de 2020 (b)						
(PESOS)						
Concepto (c)	Egresos					Subejercicio (e)
	Aprobado (d)	Ampliaciones/ (Reducciones)	Modificado	Devengado	Pagado	
I. Gasto No Etiquetado (I=A+B+C+D+E+F)	100,000	11,344	111,344	111,344	111,344	0
A. Personal Administrativo y de Servicio Público	100,000	11,344	111,344	111,344	111,344	0
B. Magisterio			0			0
C. Servicios de Salud (C=c1+c2)	0	0	0	0	0	0
c1) Personal Administrativo			0			0
c2) Personal Médico, Paramédico y afin			0			0
D. Seguridad Pública			0			0
E. Gastos asociados a la implementación de nuevas leyes federales o reformas a las mismas (E = e1 + e2)	0	0	0	0	0	0
e1) Nombre del Programa o Ley 1			0			0
e2) Nombre del Programa o Ley 2			0			0
F. Sentencias laborales definitivas			0			0
II. Gasto Etiquetado (II=A+B+C+D+E+F)	0	0	0	0	0	0
A. Personal Administrativo y de Servicio Público			0			0
B. Magisterio			0			0
C. Servicios de Salud (C=c1+c2)	0	0	0	0	0	0
c1) Personal Administrativo			0			0
c2) Personal Médico, Paramédico y afin			0			0
D. Seguridad Pública			0			0
E. Gastos asociados a la implementación de nuevas leyes federales o reformas a las mismas (E = e1 + e2)	0	0	0	0	0	0
e1) Nombre del Programa o Ley 1			0			0
e2) Nombre del Programa o Ley 2			0			0
F. Sentencias laborales definitivas			0			0
III. Total del Gasto en Servicios Personales (III = I + II)	100,000	11,344	111,344	111,344	111,344	0

PATRONATO DE LA FERIA REGIONAL DE RINCÓN DE ROMOS						
Guía de Cumplimiento de la Ley de Disciplina Financiera de las Entidades Federativas y Municipios						
Del 1 de enero al 31 de diciembre de 2020 (b)						
(Pesos)						
Indicadores de Observancia (c)	Implementación		Resultado		Fundamento (h)	Comentarios (i)
	SI	NO	Monto o valor (f)	Unidad (pesos/porcentaje) (g)		
	Mecanismo de Verificación (d)	Fecha estimada de cumplimiento (e)				
INDICADORES PRESUPUESTARIOS						
A. INDICADORES CUANTITATIVOS						
1 Balance Presupuestario Sostenible (j)						
a. Propuesto	Iniciativa de Ley de Ingresos y Proyecto de Presupuesto de Egresos		9500000	pesos	Art. 6 y 19 de la LDF	
b. Aprobado	Ley de Ingresos y Presupuesto de Egresos		9500000	pesos	Art. 6 y 19 de la LDF	
c. Ejercido	Cuenta Pública / Formato 4 LDF		0	pesos	Art. 6 y 19 de la LDF	
2 Balance Presupuestario de Recursos Disponibles Sostenible (k)						
a. Propuesto	Iniciativa de Ley de Ingresos y Proyecto de Presupuesto de Egresos		9500000	pesos	Art. 6 y 19 de la LDF	
b. Aprobado	Ley de Ingresos y Presupuesto de Egresos		9500000	pesos	Art. 6 y 19 de la LDF	
c. Ejercido	Cuenta Pública / Formato 4 LDF		57449	pesos	Art. 6 y 19 de la LDF	
3 Financiamiento Neto dentro del Techo de Financiamiento Neto (l)						
a. Propuesto	Iniciativa de Ley de Ingresos		NO APLICA	pesos	Art. 6, 19 y 46 de la LDF	
b. Aprobado	Ley de Ingresos		NO APLICA	pesos	Art. 6, 19 y 46 de la LDF	
c. Ejercido	Cuenta Pública / Formato 4 LDF		NO APLICA	pesos	Art. 6, 19 y 46 de la LDF	
4 Recursos destinados a la atención de desastres naturales						
a. Asignación al fideicomiso para desastres naturales (m)						
a.1 Aprobado	Reporte Trim. Formato 6 a)		NO APLICA	pesos	Art. 9 de la LDF	
a.2 Pagado	Cuenta Pública / Formato 6 a)		NO APLICA	pesos	Art. 9 de la LDF	
b. Aportación promedio realizada por la Entidad Federativa durante los 5 ejercicios previos, para infraestructura dañada por desastres naturales (n)	Autorizaciones de recursos aprobados por el FONDEN		NO APLICA	pesos	Art. 9 de la LDF	
c. Saldo del fideicomiso para desastres naturales (o)	Cuenta Pública / Auxiliar de Cuentas		NO APLICA	pesos	Art. 9 de la LDF	
d. Costo promedio de los últimos 5 ejercicios de la reconstrucción de infraestructura dañada por desastres naturales (p)	Autorizaciones de recursos aprobados por el FONDEN		NO APLICA	pesos	Art. 9 de la LDF	
5 Techo para servicios personales (q)						
a. Asignación en el Presupuesto de Egresos	Reporte Trim. Formato 6 d)		111344	pesos	Art. 10 y 21 de la LDF	
b. Ejercido	Reporte Trim. Formato 6 d)		111344	pesos	Art. 13 fracc. V y 21 de la LDF	
6 Provisiones de gasto para compromisos de pago derivados de APPs (r)						
a. Asignación en el Presupuesto de Egresos	Presupuesto de Egresos		0	pesos	Art. 11 y 21 de la LDF	
7 Techo de ADEFAS para el ejercicio fiscal (s)						
a. Propuesto	Proyecto de Presupuesto de Egresos		0	pesos	Art. 12 y 20 de la LDF	
b. Aprobado	Reporte Trim. Formato 6 a)		0	pesos	Art. 12 y 20 de la LDF	
c. Ejercido	Cuenta Pública / Formato 6 a)		0	pesos	Art. 12 y 20 de la LDF	
B. INDICADORES CUALITATIVOS						
1 Iniciativa de Ley de Ingresos y Proyecto de Presupuesto de Egresos						
a. Objetivos anuales, estrategias y metas para el ejercicio fiscal (t)	Iniciativa de Ley de Ingresos y Proyecto de Presupuesto de Egresos		NO APLICA		Art. 5 y 18 de la LDF	
b. Proyecciones de ejercicios posteriores (u)	Iniciativa de Ley de Ingresos y Proyecto de Presupuesto de Egresos / Formatos 7 a) y b)		NO APLICA		Art. 5 y 18 de la LDF	
c. Descripción de riesgos relevantes y propuestas de acción para enfrentarlos (v)	Iniciativa de Ley de Ingresos y Proyecto de Presupuesto de Egresos		NO APLICA		Art. 5 y 18 de la LDF	
d. Resultados de ejercicios fiscales anteriores y el ejercicio fiscal en cuestión (w)	Iniciativa de Ley de Ingresos y Proyecto de Presupuesto de Egresos / Formatos 7 c) y d)		NO APLICA		Art. 5 y 18 de la LDF	
e. Estudio actuarial de las pensiones de sus trabajadores (x)	Proyecto de Presupuesto de Egresos / Formato 8		NO APLICA		Art. 5 y 18 de la LDF	
2 Balance Presupuestario de Recursos Disponibles, en caso de ser negativo						
a. Razones excepcionales que justifican el Balance Presupuestario de Recursos Disponibles negativo (y)	Iniciativa de Ley de Ingresos o Proyecto de Presupuesto de Egresos		NO APLICA		Art. 6 y 19 de la LDF	
b. Fuente de recursos para cubrir el Balance Presupuestario de Recursos Disponibles negativo (z)	Iniciativa de Ley de Ingresos o Proyecto de Presupuesto de Egresos		NO APLICA		Art. 6 y 19 de la LDF	
c. Número de ejercicios fiscales y acciones necesarias para cubrir el Balance Presupuestario de Recursos Disponibles negativo (aa)	Iniciativa de Ley de Ingresos o Proyecto de Presupuesto de Egresos		NO APLICA		Art. 6 y 19 de la LDF	
d. Informes Trimestrales sobre el avance de las acciones para recuperar el Balance Presupuestario de Recursos Disponibles (bb)	Reporte Trim. y Cuenta Pública		NO APLICA		Art. 6 y 19 de la LDF	
3 s Personales						
a. Remuneraciones de los servidores públicos (cc)	Proyecto de Presupuesto		NO APLICA		Art. 10 y 21 de la LDF	
b. Provisiones salariales y económicas para cubrir incrementos salariales, creación de plazas y otros (dd)	Proyecto de Presupuesto		NO APLICA		Art. 10 y 21 de la LDF	
INDICADORES DEL EJERCICIO PRESUPUESTARIO						
A. INDICADORES CUANTITATIVOS						
1 Ingresos Excedentes derivados de Ingresos de Libre Disposición						
a. Monto de Ingresos Excedentes derivados de ILD (ee)	Cuenta Pública / Formato 5		NO APLICA	pesos	Art. 14 y 21 de la LDF	
b. Monto de Ingresos Excedentes derivados de ILD destinados al fin del A. 14, fracción I de la LDF (ff)	Cuenta Pública		NO APLICA	pesos	Art. 14 y 21 de la LDF	
c. Monto de Ingresos Excedentes derivados de ILD destinados al fin del A. 14, fracción II, a) de la LDF (gg)	Cuenta Pública		NO APLICA	pesos	Art. 14 y 21 de la LDF	
d. Monto de Ingresos Excedentes derivados de ILD destinados al fin del A. 14, fracción II, b) de la LDF (hh)	Cuenta Pública		NO APLICA	pesos	Art. 14 y 21 de la LDF	

PATRONATO DE LA FERIA REGIONAL DE RINCÓN DE ROMOS						
Guía de Cumplimiento de la Ley de Disciplina Financiera de las Entidades Federativas y Municipios						
Del 1 de enero al 31 de diciembre de 2020 (b)						
Indicadores de Observancia (c)	Implementación		Resultado		Fundamento (h)	Comentarios (i)
	SI	NO	Monto o valor (f)	Unidad (pesos/porcentaje) (g)		
	Mecanismo de Verificación (d)	Fecha estimada de cumplimiento (e)				
INDICADORES PRESUPUESTARIOS						
<i>Monto de Ingresos Excedentes derivados de ILD e... destinados al fin del artículo noveno transitorio de la LDF (ii)</i>			NO APLICA	pesos	Art. Noveno Transitorio de la LDF	
B. INDICADORES CUALITATIVOS						
1 Análisis Costo-Beneficio para programas o proyectos de inversión mayores a 10 millones de DDIS (ii)	Página de internet de la Secretaría de Finanzas o Tesorería Municipal		NO APLICA		Art. 13 frac. III y 21 de la LDF	
2 Análisis de conveniencia y análisis de transferencia de riesgos de los proyectos APPs (kk)	Página de internet de la Secretaría de Finanzas o Tesorería Municipal		NO APLICA		Art. 13 frac. III y 21 de la LDF	
3 Identificación de población objetivo, destino y temporalidad de subsidios (ll)	Página de internet de la Secretaría de Finanzas o		NO APLICA		Art. 13 frac. VII y 21 de la LDF	
INDICADORES DE DEUDA PÚBLICA						
A. INDICADORES CUANTITATIVOS						
1 Obligaciones a Corto Plazo						
a. Límite de Obligaciones a Corto Plazo (mm)			NO APLICA	pesos	Art. 30 frac. I de la LDF	
b. Obligaciones a Corto Plazo (nn)			NO APLICA	pesos	Art. 30 frac. I de la LDF	

ARCHIVO PARA CONSULTA

PATRONATO DE LA FERIA REGIONAL DE RINCÓN DE ROMOS

Informe de Avance de Gestión Financiera

CUENTA PÚBLICA 2020

Anexo 11
Flujo contable trimestral de Ingresos y Egresos

INFORME DE AVANCE DE GESTIÓN FINANCIERA
(Pesos)

Clave
Ente Fiscalizado
Periodo

Patronato de la Feria Regional de Rincón de Romos
Del 01 Octubre al 31 de Diciembre de 2020

IASG-1CAD

CUENTA CLAVE CRI	NOMBRE	OCTUBRE			NOVIEMBRE			DICIEMBRE			ACUMULADO TRIMESTRAL			ACUMULADO DEL EJERCICIO REAL	EFICIENCIA DEL EJERCICIO	% EFICIENCIA DEL EJERCICIO
		REAL	PRESUPUESTO PROGRAMADO	%	REAL	PRESUPUESTO PROGRAMADO	%	REAL	PRESUPUESTO PROGRAMADO	%	REAL	PRESUPUESTO PROGRAMADO	%			
1	IMPUESTOS	0	0	0.00%	0	0	0.00%	0	0	0.00%	0	0	0	0	0.00%	0.00%
2	CUOTAS Y APORTACIONES DE SEGURIDAD SOCIAL	0	0	0.00%	0	0	0.00%	0	0	0.00%	0	0	0	0	0.00%	0.00%
3	CONTRIBUCIONES DE MEJORAS	0	0	0.00%	0	0	0.00%	0	0	0.00%	0	0	0	0	0.00%	0.00%
4	DERECHOS	0	0	0.00%	0	0	0.00%	0	0	0.00%	0	0	0	0	0.00%	0.00%
5	PRODUCTOS	0	0	0.00%	0	0	0.00%	0	0	0.00%	0	0	0	0	0.00%	0.00%
6	APROVECHAMIENTOS	0	0	0.00%	0	0	0.00%	0	0	0.00%	0	0	0	0	0.00%	0.00%
7	INGRESOS POR VENTA DE BIENES Y PRESTACIÓN DE SERVICIOS	0	0	0.00%	6	0	0.00%	6	0	0.00%	17	0	204	0	0.00%	0.00%
	PARTICIPACIONES, APORTACIONES COMENIOS, INCENTIVOS DERIVADOS DE LA COLABORACIÓN SOCIAL Y CASOS DISTINTOS DE APORTACIONES	0	0	0.00%	0	0	0.00%	0	0	0.00%	0	0	0	0	0.00%	0.00%
8	TRANSFERENCIAS, ASIGNACIONES, SUBSIDIOS Y JUBILACIONES, Y INGRESOS DERIVADOS DE FINANCIAMIENTOS	0	0	0.00%	800,000	0	0.00%	800,000	0	0.00%	800,000	0	8,300,000	0	0.00%	100.00%
9		0	0	0.00%	0	0	0.00%	0	0	0.00%	0	0	0	0	0.00%	0.00%
0		0	0	0.00%	0	0	0.00%	0	0	0.00%	0	0	0	0	0.00%	0.00%
TOTAL		0	0	0.00%	800,000	0	0.00%	800,000	0	0.00%	800,000	0	10,935,079	0	0.00%	100.36%

CUENTA CLAVE CAPÍTULO	NOMBRE	OCTUBRE			NOVIEMBRE			DICIEMBRE			ACUMULADO TRIMESTRAL			ACUMULADO DEL EJERCICIO EJERCIDO	EFICIENCIA DEL EJERCICIO	% EFICIENCIA DEL EJERCICIO
		EJERCIDO	PRESUPUESTO PROGRAMADO	%	EJERCIDO	PRESUPUESTO PROGRAMADO	%	EJERCIDO	PRESUPUESTO PROGRAMADO	%	EJERCIDO	PRESUPUESTO PROGRAMADO	%			
1000	SERVICIOS PERSONALES	0	0	0.00%	0	0	0.00%	0	0	0.00%	0	0	11,544	11,544	100.00%	100.00%
2000	MATERIALES Y SUMINISTROS	0	0	0.00%	0	0	0.00%	0	0	0.00%	0	0	226,940	226,940	99.48%	99.48%
3000	SERVICIOS GENERALES	0	0	0.00%	0	0	0.00%	21	21	100.00%	21	21	10,321,447	10,321,447	99.84%	99.84%
4000	TRANSFERENCIAS, ASIGNACIONES, SUBSIDIOS Y OTRAS AYUDAS	0	0	0.00%	0	0	0.00%	0	0	0.00%	0	0	221,898	222,352	99.80%	99.80%
5000	BIENES MUEBLES, INMUEBLES E FINANCIEROS	0	0	0.00%	0	0	0.00%	0	0	0.00%	0	0	0	0	0.00%	0.00%
6000	INVERSIÓN PÚBLICA	0	0	0.00%	0	0	0.00%	0	0	0.00%	0	0	0	0	0.00%	0.00%
7000	INVERSIONES FINANCIERAS Y OTRAS PROVISIONES	0	0	0.00%	0	0	0.00%	0	0	0.00%	0	0	0	0	0.00%	0.00%
8000	PARTICIPACIONES Y APORTACIONES	0	0	0.00%	0	0	0.00%	0	0	0.00%	0	0	0	0	0.00%	0.00%
9000	DEUDA PÚBLICA	0	0	0.00%	0	0	0.00%	0	0	0.00%	0	0	0	0	0.00%	0.00%
TOTAL		0	0	0.00%	0	0	0.00%	21	21	100.00%	21	21	10,881,629	10,900,000	99.83%	99.83%

PROGRAMA CLAVE No PROGRAMA	NOMBRE	OCTUBRE			NOVIEMBRE			DICIEMBRE			ACUMULADO TRIMESTRAL			ACUMULADO DEL EJERCICIO EJERCIDO	EFICIENCIA DEL EJERCICIO	% EFICIENCIA DEL EJERCICIO
		EJERCIDO	PRESUPUESTO PROGRAMADO	%	EJERCIDO	PRESUPUESTO PROGRAMADO	%	EJERCIDO	PRESUPUESTO PROGRAMADO	%	EJERCIDO	PRESUPUESTO PROGRAMADO	%			
001	FERIA REGIONAL DE RINCÓN DE ROMOS	0	0	0.00%	0	0	0.00%	0	0	0.00%	0	0	10,881,629	10,900,000	99.83%	99.83%
TOTAL		0	0	0.00%	0	0	0.00%	21	21	100.00%	21	21	10,881,629	10,900,000	99.83%	99.83%

Anexo 12
INFORME DE AVANCE DE GESTION FINANCIERA
 Miles de Pesos

IAGF-2/CAD

Clave
 Ente Fiscalizado
 Periodo

Patronato de la Feria Regional de Rincón de Romos
 Del 01 Octubre al 31 de Diciembre de 2020

INGRESOS

TOTAL REAL ACUMULADO DEL EJERCICIO	10.939.079
TOTAL PROGRAMADO ACUMULADO DEL EJERCICIO	10.900.000
DIFERENCIA	39.079

JUSTIFICACION DE LA DIFERENCIA

El importe real acumulado supera las cifras programadas, derivado de la eficiencia recaudatoria durante este periodo

EGRESOS

EGRESOS POR CAPITULO DEL GASTO

TOTAL REAL ACUMULADO DEL EJERCICIO	10.881.629
TOTAL PROGRAMADO ACUMULADO DEL EJERCICIO	10.900.000
DIFERENCIA	(18.371)

JUSTIFICACION DE LA DIFERENCIA

El importe programado acumulado supera el importe real ejercido en específico, teniendo todavía un remanente por ejercer de \$18.371

EGRESOS POR PROGRAMAS

TOTAL REAL ACUMULADO DEL EJERCICIO	10.881.629
TOTAL PROGRAMADO ACUMULADO DEL EJERCICIO	10.900.000
DIFERENCIA	(18.371)

JUSTIFICACION DE LA DIFERENCIA

El importe programado acumulado supera el importe real ejercido en específico, teniendo todavía un remanente por ejercer de \$18.392

PATRONATO DE LA FERIA REGIONAL DE RINCON DE ROMOS
 INFORME DE AVANCE DE GESTIÓN FINANCIERA
 INDICADORES ESTRATEGICOS
 DICIEMBRE 2020

Indicador	Descripción	Tipo de Indicador	Dimensión a Medir	Unidad de Medir	Valor de la Meta		Avance de la Meta		
					Absoluto	Relativo	Programado	Realizado	% de Avance Realizado vs
Ferías y Fiestas Patronales del Municipio de Rincón de Romos	Coordinación de la Feria Regional de Rincón de Romos Aguascalientes en su edición 2020, así como las fiestas patronales de sus delegaciones y comunidades	ESTRATEGICO	GESTION	EVENTO	2	2	2	2	100%
									100%



ARCHIVO PARA CONSULTA

ÍNDICE:

GOBIERNO DE ESTADO PODER EJECUTIVO	Pág.
H. AYUNTAMIENTO DE CALVILLO: Convocatoria para otorgamiento de concesión.	2
H. AYUNTAMIENTO DE RINCÓN DE ROMOS: Cuenta Pública Anualizada del Ejercicio Fiscal 2020.....	37

CONDICIONES:

“Para su observancia, las leyes y decretos deberán publicarse en el Periódico Oficial del Estado y entrarán en vigor al día siguiente de su publicación.- Cuando en la Ley o decreto se fije la fecha en que debe empezar a regir, su publicación se hará por lo menos tres días antes de aquélla”. (Artículo 35 Constitución Local).

Este Periódico se publica todos los Lunes.- Precio por suscripción anual \$ 867.00; número suelto \$ 41.00; atrasado \$ 49.00.- Publicaciones de avisos o edictos de requerimientos, notificaciones de embargo de las Oficinas Rentísticas del Estado y Municipios, edictos de remate y publicaciones judiciales de esta índole, por cada palabra \$ 2.00.- En los avisos, cada cifra se tomará como una palabra.- Suplementos Extraordinarios, por plana \$ 716.00.- Publicaciones de balances y estados financieros \$ 1,005.00 plana.- Las suscripciones y pagos se harán por adelantado en la Secretaría de Finanzas.

Impreso en los Talleres Gráficos del Estado de Aguascalientes.