



PRESIDENCIA MUNICIPAL
RINCÓN DE ROMOS



RINCÓN DE ROMOS
LEGADO HISTÓRICO QUE TRASCIENDE
2021 - 2024

No. Oficio: 045/2023

ASUNTO: Cuenta Pública
Anualizada 2022

Rincón de Romos, Ags., 15 Febrero del 2023

DIP. JAIME GONZÁLEZ DE LEÓN
PRESIDENTE DE LA COMISIÓN DE VIGILANCIA DEL
CONGRESO DEL ESTADO DE AGUASCALIENTES
P R E S E N T E

Conforme a los artículos 27 fracción V de la Constitución del Estado de Aguascalientes, 15 de la Ley de Fiscalización Superior del Estado de Aguascalientes, Ley General de Contabilidad en sus artículos 48 y 55, artículos 6 y 36 de la Ley Municipal para el Estado de Aguascalientes remito a usted Cuenta Pública del Ejercicio 2022 (anual), del Municipio de Rincón de Romos y su ente Paramunicipal, con la siguiente información:

I.- Información Contable

- 1) Estado de Actividades
- 2) Estado de Situación Financiera
- 3) Estado de Variación en la Hacienda Pública
- 4) Estado de Cambios en la Situación Financiera
- 5) Estado de Flujos de Efectivo
- 6) Informe de Pasivos Contingentes
- 7) Estado Analítico del Activo
- 8) Estado Analítico de la Deuda y Otros Pasivos
- 9) Notas de Desglose
- 10) Notas de Memoria
- 11) Notas de Gestión Administrativa

II.- Información Presupuestal

- 1) Estado analítico de ingresos del que se derivan la presentación en clasificación económica por fuente de financiamiento y concepto
- 2) Estado analítico del ejercicio del presupuesto de egresos del que se deriva la clasificación Administrativa
- 3) Estado analítico del ejercicio del presupuesto de egresos del que se deriva la clasificación Económica
- 4) Estado analítico del ejercicio del presupuesto de egresos del que se deriva la clasificación por Objeto del Gasto
- 5) Estado analítico del ejercicio del presupuesto de egresos del que se deriva la clasificación Funcional
- 6) Estado analítico del ejercicio del presupuesto de egresos del que se deriva la clasificación por Fuente de Financiamiento
- 7) Endeudamiento Neto
- 8) Intereses de la Deuda
- 9) Flujo de Fondos

III.- Información Programática

- 1) Gasto por Categoría Programática
- 2) Programas y Proyectos de Inversión
- 3) Indicadores de Resultados

(465) 95 104 03 / 13

Miguel Hidalgo # 20, Zona Centro.

presidenciarinconderomos@gmail.com



HORA: 11:20

PRESIDENCIA MUNICIPAL



IV.- Información Adicional

- 1) Relación de Bienes Muebles
- 2) Relación de Bienes Inmuebles
- 3) Relación de Cuentas Bancarias
- 4) Ejercicio y Destino de Gasto Federalizado
- 5) Esquemas Bursátiles
- 6) Acta de Cabildo Aprobación de Cuenta Pública Anual
- 7) Indicadores de Postura Fiscal

V.- Disciplina Financiera

- 1) F1 Estado de Situación Financiera Detallado – LDF
- 2) F2 Informe Analítico de la Deuda y otros Pasivos – LDF
- 3) F3 Informe Analítico de Obligaciones Diferentes de Financiamiento – LDF
- 4) F4 Balance Presupuestario – LDF
- 5) F5 Estado Analítico de Ingresos Detallado – LDF
- 6) F6 Estado Analítico del Ejercicio del Presupuesto de Egresos Detallado – LDF EAEPE – LDF (COG)
- 7) F6 Estado Analítico del Ejercicio del Presupuesto de Egresos Detallado – LDF EAEPE – LDF (CA)
- 8) F6 Estado Analítico del Ejercicio del Presupuesto de Egresos Detallado – LDF EAEPE – LDF (CFG)
- 9) F6 Estado Analítico del Ejercicio del Presupuesto de Egresos Detallado – LDF EAEPE – LDF (CSPC)
- 10) Informe sobre Estudios Actuariales
- 11) Guía de Cumplimiento
- 12) Informe de Cuentas por Pagar

VI.- Informe de Avance de Gestión Financiera 4to. Trimestre 2022.

- Anexo 11
- Anexo 12
- Anexo 13

En espera de su aprobación y para los fines que juzgue convenientes, aprovechando la ocasión para enviarle un cordial saludo.

ATENTAMENTE

MTRO. FRANCISCO JAVIER RIVERA LUEVANO
PRESIDENTE MUNICIPAL



Presidencia Municipal

PROFA. ALMA GUADALUPE ZAPATA CASTORENA
SÍNDICA MUNICIPAL

FIDELITAS

c.c.p. Lic. Francisco Martín Muñoz Castillo. - Auditor Superior del Órgano Superior de Fiscalización del Estado de Aguascalientes
Lic. Jesús Baruch Orenday Durón. - Titular del Órgano Interno de Control
C.P. Irma Domínguez Aguilar. - Tesorera Municipal

(465) 95 104 03 / 13

Miguel Hidalgo # 20, Zona Centro.

presidenciarinconderomos@gmail.com

PRESIDENCIA MUNICIPAL



OSPAGS
OFICINA SUPERIOR
DE FISCALIZACIÓN

27 FEB. 2023
RECIBIDO

HORA: 11:20

MUNICIPIO DE RINCÓN DE ROMOS

**ORGANISMO OPERADOR DEL AGUA
POTABLE, ALCANTARILLADO Y
SANIDAD**



H. CONGRESO DEL ESTADO DE AGUASCALIENTES
LXXV LEGISLATURA
DIP. JAIME GONZÁLEZ DE LEÓN
PRESIDENTE DE LA COMISIÓN DE VIGILANCIA

27 FEB. 2023
RECIBIDO

FIRMA [Signature] HORA 11:48



RINCÓN DE ROMOS
LEGADO HISTÓRICO QUE TRASCIENDE
2021 - 2024

1.- MUNICIPIO



RINCÓN DE ROMOS
LEGADO HISTÓRICO QUE TRASCIENDE
2021 - 2024

CUENTA PÚBLICA
EJERCICIO 2022
(ANUALIZADA)

I. INFORMACIÓN

CONTABLE

1) Estado de Actividades



Cuenta Pública 2022
Municipio de Rincón de Romos
Estado de Actividades
Del 1 de Enero al 31 de Diciembre de 2022
(Cifras en Pesos)
ANUALIZADA

	2022	2021
INGRESOS Y OTROS BENEFICIOS		
Ingresos de Gestion	43,930,229	39,322,030
Impuestos	15,735,219	15,506,248
Cuotas y Aportaciones de Seguridad Social	0	0
Contribuciones de Mejoras	0	0
Derechos	23,363,934	20,876,862
Productos	2,989,933	848,319
Aprovechamientos	1,841,143	2,030,584
Ingresos por Venta de Bienes y Prestación de Servicios	0	0
Participaciones, Aportaciones, Convenios, Incentivos Derivados de la Colaboración Fiscal, Fondos Distintos de Aportaciones, Transferencias, Asignaciones, Subsidios y Subvenciones, y Pensiones y Jubilaciones	233,757,668	198,530,442
Participaciones, Aportaciones, Convenios, Incentivos Derivados de la Colaboración Fiscal y Fondos Distintos de Aportaciones	233,757,668	198,530,442
Transferencias, Asignaciones, Subsidios y Subvenciones, y Pensiones y Jubilaciones	0	0
Otros Ingresos y Beneficios	0	0
Ingresos Financieros	0	0
Incremento por Variación de Inventarios	0	0
Disminución del Exceso de Estimaciones por Pérdida o Deterioro u Obsolescencia	0	0
Disminución del Exceso de Provisiones	0	0
Otros Ingresos y Beneficios Varios	0	0
Total de Ingresos y Otros Beneficios	277,687,897	237,862,472
GASTOS Y OTRAS PÉRDIDAS		
Gastos de Funcionamiento	190,794,924	159,468,702
Servicios Personales	113,791,913	115,965,524
Materiales y Suministros	22,331,261	22,228,011
Servicios Generales	54,071,751	21,275,167
Transferencias, Asignaciones, Subsidios y Otras Ayudas	18,594,412	20,643,294
Transferencias Internas y Asignaciones al Sector Público	2,825,645	5,353,358
Transferencias al Resto del Sector Público	0	0
Subsidios y Subvenciones	0	0
Ayudas Sociales	8,528,497	9,490,104
Pensiones y Jubilaciones	7,240,270	5,799,833
Transferencias a Fideicomisos, Mandatos y Contratos Análogos	0	0
Transferencias a la Seguridad Social	0	0
Donativos	0	0
Transferencias al Exterior	0	0
Participaciones y Aportaciones	0	692,069
Participaciones	0	0
Aportaciones	0	0
Convenios	0	692,069
Intereses, Comisiones y Otros Gastos de la Deuda Pública	0	0
Intereses de la Deuda Pública	0	0
Comisiones de la Deuda Pública	0	0
Gastos de la Deuda Pública	0	0
Costo por Coberturas	0	0
Apoyos Financieros	0	0
Otros Gastos y Pérdidas Extraordinarias	7,976,257	861,424
Estimaciones, Depreciaciones, Deterioros, Obsolescencia y Amortizaciones	7,976,257	861,424
Provisiones	0	0
Disminución de Inventarios	0	0
Aumento por Insuficiencia de Estimaciones por Pérdida o Deterioro u Obsolescencia	0	0
Aumento por Insuficiencia de Provisiones	0	0
Otros Gastos	0	0
Inversión Pública	34,950,967	78,900,897
Inversión Pública no Capitalizable	34,950,967	78,900,897
Total de Gastos y Otras Pérdidas	252,316,561	260,566,184
Resultados del Ejercicio (Ahorro/Desahorro)	25,371,336	-22,713,712

Bajo protesta de decir verdad declaramos que los Estados Financieros y sus notas, son razonablemente correctos y son responsabilidad del emisor.

MTRO. FRANCISCO JAVIER RIVERA LUEVANO
PRESIDENTE MUNICIPAL DE RINCON DE ROMOS

E. P. IRMA DOMÍNGUEZ AGUILAR
TESORERA MUNICIPAL

PROFRA. ALMA GUADALUPE ZAPATA CASTORENA
SINDICA MUNICIPAL

2) Estado de Situación Financiera

Cuenta Pública 2022
Municipio de Rincón de Romos
Estado de Situación Financiera
Al 31 de Diciembre de 2022
(Cifras en Pesos)
ANUALIZADA



	2021	2021	Concepto	2022	2021
ACTIVO			PASIVO		
Activo Circulante			Activo Circulante		
Efectivo y Equivalentes	67,744,395	22,775,553	Cuentas por Pagar a Corto Plazo	37,720,441	14,814,574
Derechos a Recibir Efectivo o Equivalentes	4,254,972	2,690,283	Documentos por Pagar a Corto Plazo	0	0
Derechos a Recibir Bienes o Servicios	441,614	303,214	Porción a Corto Plazo de la Deuda Pública a Largo Plazo	0	0
Inventarios	0	0	Títulos y Valores a Corto Plazo	0	0
Almacenes	0	0	Pasivos Diferidos a Corto Plazo	0	0
Estimación por Pérdida o Deterioro de Activos Circulantes	0	0	Fondos y Bienes de Tercecos en Garantía y/o Administración a Corto Plazo	0	0
Otros Activos Circulantes	0	0	Provisiones a Corto Plazo	0	0
Total de Activos Circulantes	72,440,981	25,769,029	Otros Pasivos a Corto Plazo	29,812	66,183
Activo No Circulante			Total de Pasivos Circulantes	37,750,252	14,880,758
Inversiones Financieras a Largo Plazo	0	0	Pasivo No Circulante		
Derechos a Recibir Efectivo o Equivalentes a Largo Plazo	39,212	39,212	Cuentas por Pagar a Largo Plazo	0	0
Bienes Inmuebles, Infraestructura y Construcciones en Proceso	212,409,753	462,720,289	Documentos por Pagar a Largo Plazo	39,233,690	38,233,690
Bienes Muebles	41,470,446	33,981,750	Deuda Pública a Largo Plazo	0	0
Activos Intangibles	93,666	93,666	Pasivos Diferidos a Largo Plazo	0	0
Depreciación, Deterioro y Amortización Acumulada de Bienes	-20,665,935	-12,723,889	Fondos y Bienes de Tercecos en Garantía y/o en Administración a Largo Plazo	0	0
Activos Diferidos	0	2,947,903	Provisiones a Largo Plazo	0	0
Estimación por Pérdida o Deterioro de Activos no Circulantes	0	0	Total de Pasivos No Circulantes	39,233,690	38,233,690
Otros Activos no Circulantes	793,228	15,786,257	Total del Pasivo	75,983,942	53,114,447
Total de Activos No Circulantes	234,060,375	502,895,159	HACIENDA PÚBLICA/PATRIMONIO		
Total del Activo	306,521,356	528,664,187	Hacienda Pública/Patrimonio Contribuido	158,003,274	173,696,304
			Aportaciones	1,622,441	1,622,441
			Donaciones de Capital	914,500	814,500
			Actualización de la Hacienda Pública/Patrimonio	156,066,333	171,959,363
			Hacienda Pública/Patrimonio Generado	71,934,139	301,953,436
			Resultados del Ejercicio (Ahorro/Desahorro)	25,371,336	-22,713,712
			Resultados de Ejercicios Anteriores	109,022,908	385,871,802
			Reservas	0	0
			Rectificaciones de Resultados de Ejercicios Anteriores	-61,460,105	-61,204,653
			Exceso o Insuficiencia en la Actualización de la Hacienda Pública/Patrimonio	0	0
			Resultado por Posición Monetaria	0	0
			Resultado por Tenencia de Activos no Monetarios	0	0
			Total Hacienda Pública/Patrimonio	230,537,414	475,549,740
			Total del Pasivo y Hacienda Pública/Patrimonio	306,521,356	528,664,187

Bajo protesta de decir verdad declaramos que los Estados Financieros y sus notas, son razonablemente correctos y son responsabilidad del emisor.

MTRO. FRANCISCO JAVIER RIVERA LUEVANO
PRESIDENTE MUNICIPAL DE RINCÓN DE ROMOS

PROFRA. ALMA GUADALUPE ZAPATA CASTORENA
SINDICA MUNICIPAL

C.P. IRMA DOMÍNGUEZ AGUILAR
TESORERA MUNICIPAL

3) Estado de Variación en la Hacienda Pública



Cuenta Pública 2022
Municipio de Rincón de Romos
Estado de Variación en la Hacienda Pública
Del 1 de Enero al 31 de Diciembre de 2022
(Cifras en Pesos)
ANUALIZADA

Concepto	Hacienda Pública / Patrimonio Contribuido	Hacienda Pública / Patrimonio Generado de Ejercicios Anteriores	Hacienda Pública / Patrimonio Generado del Ejercicio	Exceso o Insuficiencia en la Actualización de la Hacienda Pública / Patrimonio	TOTAL
Hacienda Pública/ Patrimonio Contribuido Neto de 2021	173,596,304				173,596,304
Aportaciones	1,622,441	0	0	0	1,622,441
Donaciones de Capital	914,500	0	0	0	914,500
Actualización de la Hacienda Pública/Patrimonio	171,059,363	0	0	0	171,059,363
Hacienda Pública/Patrimonio Generado Neto de 2021		324,667,148	-22,713,712		301,953,436
Resultados del Ejercicio (Ahorro/Desahorro)	0	0	-22,713,712	0	-22,713,712
Resultados de Ejercicios Anteriores	0	385,871,802	0	0	385,871,802
Revalúos	0	0	0	0	0
Reservas	0	0	0	0	0
Rectificaciones de Resultados de Ejercicios Anteriores	0	-61,204,653	0	0	-61,204,653
Exceso o Insuficiencia en la Actualización de la Hacienda Pública/Patrimonio Neto de 2021				0	0
Resultado por Posición Monetaria	0	0	0	0	0
Resultado por Tenencia de Activos no Monetarios	0	0	0	0	0
Hacienda Pública/Patrimonio Neto Final de 2021	173,596,304	324,667,148	-22,713,712	0	475,549,740
Cambios en la Hacienda Pública/Patrimonio Contribuido Neto de 2022	-14,993,029				-14,993,029
Aportaciones	0	0	0	0	0
Donaciones de Capital	0	0	0	0	0
Actualización de la Hacienda Pública/Patrimonio	-14,993,029	0	0	0	-14,993,029
Variaciones de la Hacienda Pública/Patrimonio Generado Neto de 2022		-277,348,934	47,829,597		-230,019,297
Resultados del Ejercicio (Ahorro/Desahorro)	0	0	25,371,336	0	25,371,336
Resultados de Ejercicios Anteriores	0	-277,348,934	22,713,712	0	-255,135,181
Revalúos	0	0	0	0	0
Reservas	0	0	0	0	0
Rectificaciones de Resultados de Ejercicios Anteriores	0	0	-255,452	0	-255,452
Cambios en el Exceso o Insuficiencia en la Actualización de la Hacienda Pública/Patrimonio Neto de 2022				0	0
Resultado por Posición Monetaria	0	0	0	0	0
Resultado por Tenencia de Activos no Monetarios	0	0	0	0	0
Hacienda Pública/Patrimonio Neto Final de 2022	158,603,274	46,818,255	25,115,884	0	230,537,414

Bajo protesta de decir verdad declaramos que los Estados Financieros y sus notas, son razonablemente correctos y son responsabilidad del emisor.

MTRO. FRANCISCO JAVIER RIVERA LUEVANO
PRESIDENTE MUNICIPAL DE RINCON DE ROMOS

C.P. IRMA DOMINGUEZ AGUILAR
TESORERA MUNICIPAL

PROFRA. ALMA GUADALUPE ZAPATA CASTORENA
SINDICA MUNICIPAL

4) Estado de Cambios en la Situación Financiera



Cuenta Pública 2022
Municipio de Rincón de Romos
Estado de Cambios en la Situación Financiera
Del 1 de Enero al 31 de Diciembre de 2022
(Cifras en Pesos)
ANUALIZADA

ACTIVO	276,243,479	54,100,848
Activo Circulante	0	46,671,952
Efectivo y Equivalentes	0	44,968,842
Derechos a Recibir Efectivo o Equivalentes	0	1,564,709
Derechos a Recibir Bienes o Servicios	0	138,401
Inventarios	0	0
Almacenes	0	0
Estimación por Pérdida o Deterioro de Activos Circulantes	0	0
Otros Activos Circulantes	0	0
Activo No Circulante	276,243,479	7,428,896
Inversiones Financieras a Largo Plazo	0	0
Derechos a Recibir Efectivo o Equivalentes a Largo Plazo	0	0
Bienes Inmuebles, Infraestructura y Construcciones en Proceso	250,310,501	0
Bienes Muebles	0	7,428,896
Activos Intangibles	0	0
Depreciación, Deterioro y Amortización Acumulada de Bienes	7,942,046	0
Activos Diferidos	2,987,903	0
Estimación por Pérdida o Deterioro de Activos no Circulantes	0	0
Otros Activos no Circulantes	14,993,029	0
PASIVO	22,905,866	36,372
Pasivo Circulante	22,905,866	36,372
Cuentas por Pagar a Corto Plazo	22,905,866	0
Documentos por Pagar a Corto Plazo	0	0
Porción a Corto Plazo de la Deuda Pública a Largo Plazo	0	0
Títulos y Valores a Corto Plazo	0	0
Pasivos Diferidos a Corto Plazo	0	0
Fondos y Bienes de Terceros en Garantía y/o Administración a Corto Plazo	0	0
Provisiones a Corto Plazo	0	0
Otros Pasivos a Corto Plazo	0	36,372
Pasivo No Circulante	0	0
Cuentas por Pagar a Largo Plazo	0	0
Documentos por Pagar a Largo Plazo	0	0
Deuda Pública a Largo Plazo	0	0
Pasivos Diferidos a Largo Plazo	0	0
Fondos y Bienes de Terceros en Garantía y/o en Administración a Largo Plazo	0	0
Provisiones a Largo Plazo	0	0
HACIENDA PÚBLICA/PATRIMONIO	48,085,049	293,097,375
Hacienda Pública/Patrimonio Contribuido	0	14,993,029
Aportaciones	0	0
Donaciones de Capital	0	0
Actualización de la Hacienda Pública/Patrimonio	0	14,993,029
Hacienda Pública/Patrimonio Generado	48,085,049	278,104,346
Resultados del Ejercicio (Ahorro/Desahorro)	48,085,049	0
Resultados de Ejercicios Anteriores	0	277,848,894
Revalúos	0	0
Reservas	0	0
Rectificaciones de Resultados de Ejercicios Anteriores	0	255,452
Exceso o Insuficiencia en la Actualización de la Hacienda Pública/Patrimonio	0	0
Resultado por Posición Monetaria	0	0
Resultado por Tenencia de Activos no Monetarios	0	0

Bajo protesta de decir verdad declaramos que los Estados Financieros y sus notas, son razonablemente correctos y son responsabilidad del emisor.

MTRC. FRANCISCO JAVIER RIVERA LUEVANO
PRESIDENTE MUNICIPAL DE RINCÓN DE ROMOS

C.P. IRMA DOMÍNGUEZ AGUILAR
TESORERA MUNICIPAL

PROFRA. ALMA GUADALUPE ZAPATA CASTORENA
SINDICA MUNICIPAL

5) Estado de Flujos de Efectivo



Cuenta Pública 2022
Municipio de Rincón de Romos
Estado de Flujos de Efectivo
Del 1 de Enero al 31 de Diciembre de 2022
(Cifras en Pesos)
ANUALIZADA

Flujos de Efectivo de las Actividades de Operación		
Origen		
Impuestos	293,275,117	240,618,774
Cuotas y Aportaciones de Seguridad Social	15,735,219	15,566,310
Contribuciones de Mejoras	0	0
Derechos	0	0
Productos	23,363,934	20,876,817
Aprovechamientos	2,989,933	848,319
Ingresos por Venta de Bienes y Prestación de Servicios	14,191,184	4,796,886
Participaciones, Aportaciones, Convenios, Incentivos Derivados de la Colaboración Fiscal y Fondos Distintos de Aportaciones	0	0
Transferencias, Asignaciones, Subsidios y Subvenciones, y Pensiones y Jubilaciones	233,757,668	198,530,442
Otros Origenes de Operación	0	0
	3,237,179	0
Aplicación	209,219,337	209,618,028
Servicios Personales	113,791,913	115,965,524
Materiales y Suministros	22,331,261	22,125,003
Servicios Generales	54,501,751	21,275,167
Transferencias Internas y Asignaciones al Sector Público	2,825,645	5,353,356
Transferencias al Resto del Sector Público	0	0
Subsidios y Subvenciones	0	0
Ayudas Sociales	8,528,497	9,490,104
Pensiones y Jubilaciones	7,240,270	5,799,833
Transferencias a Fideicomisos, Mandatos y Contratos Análogos	0	0
Transferencias a la Seguridad Social	0	0
Donativos	0	0
Transferencias al Exterior	0	0
Participaciones	0	0
Aportaciones	0	0
Convenios	0	0
Otras Aplicaciones de Operación	0	692,069
Flujos Netos de Efectivo por Actividades de Operación	84,055,780	31,000,746
Flujos de Efectivo de las Actividades de Inversión		
Origen		
Bienes Inmuebles, Infraestructura y Construcciones en Proceso	0	0
Bienes Muebles	0	0
Otros Origenes de Inversión	0	0
Aplicación	39,086,938	36,343,704
Bienes Inmuebles, Infraestructura y Construcciones en Proceso	31,624,031	31,845,695
Bienes Muebles	7,462,907	4,486,430
Otras Aplicaciones de Inversión	0	11,580
Flujos Netos de Efectivo por Actividades de Inversión	-39,086,938	-36,343,704
Flujos de Efectivo de las Actividades de Financiamiento		
Origen		
Endeudamiento Neto	0	0
Interno	0	0
Externo	0	0
Otros Origenes de Financiamiento	0	0
Aplicación	0	0
Servicios de la Deuda	0	0
Interno	0	0
Externo	0	0
Otras Aplicaciones de Financiamiento	0	0
Flujos Netos de Efectivo por Actividades de Financiamiento	0	0
Incremento/Disminución Neta en el Efectivo y Equivalentes al Efectivo	44,968,842	-5,342,958
Efectivo y Equivalentes al Efectivo al Inicio del Ejercicio	22,775,553	28,118,511
Efectivo y Equivalentes al Efectivo al Final del Ejercicio	67,744,395	22,775,553

Bajo protesta de decir verdad declaramos que los Estados Financieros y sus notas, son razonablemente correctos y son responsabilidad del emisor.

MTRO. FRANCISCO JAVIER RIVERA LUEVANO
PRESIDENTE MUNICIPAL DE RINCÓN DE ROMOS

C. P. IRMA DOMINGUEZ AGUILAR
TESORERA MUNICIPAL

PROFRA. ALMA GUADALUPE ZAPATA CASTORENA
SINDICA MUNICIPAL

6) Informe de Pasivos Contingentes



Cuenta Pública 2022
Municipio de Rincón de Romos
Informe sobre Pasivos Contingentes
Del 1 de Enero al 31 de Diciembre de 2022
(Cifras en Pesos)

ANUALIZADA


En cumplimiento a lo dispuesto en los artículos 46, Fracción I, Inciso f) y 52 de la Ley General de Contabilidad Gubernamental y de conformidad con lo establecido en el Capítulo VII, Numeral II, Inciso h) del Manual de Contabilidad Gubernamental emitido por el CONAC, el Ente Público informa lo siguiente:

Cuenta	Concepto	Importe
7270-001	CRÉDITOS FISCALES EN TRÁMITE	\$1,189,932.37
7410-001	EJERCICIO 2014	\$3,092,762.03
7410-002	EJERCICIO 2015	\$576,000.00
7410-003	EJERCICIO 2016	\$1,012,339.31
7410-004	EJERCICIO 2017	\$320,508.48
7410-005	EJERCICIO 2018	\$368,054.12
7410-006	EJERCICIO 2019	\$506,153.52
7410-007	EJERCICIO 2007	\$244,000.00
7410-008	EJERCICIO 2008	\$144,000.00
7410-009	EJERCICIO 2009	\$244,000.00
7410-010	EJERCICIO 2010	\$288,000.00
7410-011	EJERCICIO 2011	\$576,000.00
7410-012	EJERCICIO 2012	\$532,000.00
7410-013	EJERCICIO 2013	\$1,008,000.00
7410-014	EJERCICIO 2021	\$2,414,154.27
7640-1-54101	Contrato de Comodato Vehiculos y Equipo de Transporte	\$15,786,257.20
	TOTAL	\$28,302,161.30


Bajo protesta de decir verdad declaramos que los Estados Financieros y sus notas, son razonablemente correctos y son responsabilidad del emisor.



MTR. FRANCISCO JAVIER RIVERA LUEVANO
PRESIDENTE MUNICIPAL DE RINCON DE ROMOS



C.P. IRMA DOMINGUEZ AGUILAR
TESORERA MUNICIPAL



PROFRA. ALMA GUADALUPE ZAPATA CASTORENA
SINDICA MUNICIPAL

7) Estado Analítico del Activo



Cuenta Pública 2022
Municipio de Rincón de Romos
Estado Analítico del Activo
Del 1 de Enero al 31 de Diciembre de 2022
 (Cifras en Pesos)
ANUALIZADA

Concepto	Saldo Inicial	Cargos del Periodo	Abonos del Periodo	Saldo Final	Variación del Periodo
ACTIVO	528,664,187	1,325,541,940	1,547,684,771	306,521,356	-222,142,831
Activo Circulante	25,769,029	1,247,589,629	1,200,917,677	72,440,981	46,671,952
Efectivo y Equivalentes	22,775,563	951,785,701	906,816,869	67,744,395	44,968,842
Derechos a Recibir Efectivo o Equivalentes	2,690,263	276,602,084	275,037,375	4,254,972	1,564,709
Derechos a Recibir Bienes o Servicios	303,214	19,201,844	19,083,443	441,614	138,401
Inventarios	0	0	0	0	0
Almacenes	0	0	0	0	0
Estimación por Pérdida o Deterioro de Activos Circulantes	0	0	0	0	0
Otros Activos Circulantes	0	0	0	0	0
Activo No Circulante	502,895,158	77,952,310	346,767,094	234,080,375	-268,814,784
Inversiones Financieras a Largo Plazo	0	0	0	0	0
Derechos a Recibir Efectivo o Equivalentes a Largo Plazo	39,212	0	0	39,212	0
Bienes Inmuebles, Infraestructura y Construcciones en Proceso	462,720,259	67,675,615	317,986,116	212,409,758	-250,310,501
Bienes Muebles	33,981,750	10,276,696	2,848,000	41,410,446	7,428,696
Activos Intangibles	93,666	0	0	93,666	0
Depreciación, Deterioro y Amortización Acumulada de Bienes	-12,723,889	0	7,942,046	-20,665,935	-7,942,046
Activos Diferidos	2,997,903	0	2,997,903	0	-2,997,903
Estimación por Pérdida o Deterioro de Activos no Circulantes	0	0	0	0	0
Otros Activos no Circulantes	15,786,257	0	14,993,029	793,228	-14,993,029

Bejo protesta de decir verdad declaramos que los Estados Financieros y sus notas, son razonablemente correctos y son responsabilidad del emisor.


MTRO. FRANCISCO JAVIER RIVERA LUEVANO
 PRESIDENTE MUNICIPAL DE RINCÓN DE ROMOS


C.P. IRMA DOMÍNGUEZ AGUILAR
 TESORERA MUNICIPAL


PROFRA. ALMA-GUADALUPE ZAPATA CASTORENA
 SINDICA MUNICIPAL



Cuenta Pública 2022
Municipio de Rincón de Romos
Estado Analítico de la Deuda y Otros Pasivos
Del 1 de Enero al 31 de Diciembre de 2022
(Cifras en Pesos)
ANUALIZADA

Descripción de la Deuda u Otros Pasivos	Moneda de Contabilidad	País de Emisión de Pasivos	Saldo Inicial del Periodo	Saldo Final del Periodo
DEUDA PÚBLICA				
Corto Plazo				
Deuda Interna			0	0
Instituciones de Crédito	Peso	México	0	0
Títulos y Valores	Peso	México	0	0
Arrendamientos Financieros	Peso	México	0	0
Deuda Externa			0	0
Organismos Financieros Internacionales	Peso	México	0	0
Deuda Bilateral	Peso	México	0	0
Títulos y Valores	Peso	México	0	0
Arrendamientos Financieros	Peso	México	0	0
Subtotal de Deuda Pública a Corto Plazo			0	0
Largo Plazo				
Deuda Interna			0	0
Instituciones de Crédito	Peso	México	0	0
Títulos y Valores	Peso	México	0	0
Arrendamientos Financieros	Peso	México	0	0
Deuda Externa			0	0
Organismos Financieros Internacionales	Peso	México	0	0
Deuda Bilateral	Peso	México	0	0
Títulos y Valores	Peso	México	0	0
Arrendamientos Financieros	Peso	México	0	0
Subtotal de Deuda Pública a Largo Plazo			0	0
Total de Otros Pasivos	Peso	México	53,114,447	75,983,942
Total de Deuda Pública y Otros Pasivos			53,114,447	75,983,942

Bajo protesta de decir verdad declaramos que los Estados Financieros y sus notas, son razonablemente correctos y son responsabilidad del emisor.

MTR. FRANCISCO JAVIER RIVERA LUEVANO
PRESIDENTE MUNICIPAL DE RINCÓN DE ROMOS

C.P. IRMA DOMÍNGUEZ AGUILAR
TESORERA MUNICIPAL

PROFRA. ALMA GUADALUPE ZAPATA CASTORENA
SINDICA MUNICIPAL

9)Notas de Desglose



MUNICIPIO DE RINCON DE ROMOS DEL 01 DE ENERO AL 31 DICIEMBRE DE 2022
NOTAS A LOS ESTADOS FINANCIEROS
a) NOTAS DE DESGLOSE
ANUALIZADA

II NOTAS AL ESTADO DE SITUACIÓN FINANCIERA

Activo

Efectivo y Equivalentes

En este apartado se integra el efectivo y equivalentes propiedad del Municipio, el cual maneja principalmente en Tesorería y Administración, en moneda nacional integrado por los siguientes rubros, con un comparativo del ejercicio anterior:

Concepto	2022	2021
EFFECTIVO	-	-
BANCOS/TESORERIA	28,931,891	15,456,061
INVERSIONES TEMPORALES (HASTA 3 MESES)	40,812,704	7,320,491
FONDOS CON AFECTACIÓN ESPECÍFICA	0	0
Suma	67,744,395	22,776,552

Bancos/Tesorería

En este apartado se integran los Bancos disponible propiedad del Municipio, en instituciones bancarias, su importe se integra por:

Fondo, Programa o Convenio	Datos de la Cuenta Bancaria		SALDO
	Institución Bancaria	Numero de Cuenta	
INGRESOS PROPIOS 2021	BANCO MERCANTIL DEL NORTE	1133037549	5,954,362
INGRESOS PROPIOS 2022	BANCO MERCANTIL DEL NORTE	1157488204	7,232,835
PARTICIPACIONES 2021	BANCO MERCANTIL DEL NORTE	1139037521	18,167
INGRESOS PROPIOS 2022	BANCO MERCANTIL DEL NORTE	1195100544	1
PARTICIPACIONES 2022	BANCO MERCANTIL DEL NORTE	1157488174	9,352,000
PARTICIPACIONES ISR PARTICIPABLE E ISR ENAJENACION B.I. 2022 (Provisión Aguinaldo)	BANCO MERCANTIL DEL NORTE	1157488192	1,566,887
PARTICIPACIONES 2023	BANCO MERCANTIL DEL NORTE	1195100535	1
PARTICIPACIONES ISR PARTICIPABLE E ISR ENAJENACION B.I. 2023 (Provisión Aguinaldo)	BANCO MERCANTIL DEL NORTE	1195100508	1
SIIM 2021-2022	BANCO MERCANTIL DEL NORTE	1092330226	122,479
Convenio CECYTEA - Municipio Infraestructura	BANCO MERCANTIL DEL NORTE	1195100553	1,340,027
INGRESOS PROPIOS 2022	BBV A	0114242475	78,755
FONDO RESARCITORIO 2023	BANCO MERCANTIL DEL NORTE	1195100526	1
FONDO RESARCITORIO 2022	BANCO MERCANTIL DEL NORTE	1157488183	405,466
FISM 2022	BBV A	0117820733	58,075
FORTAMUN 2022	BANCO MERCANTIL DEL NORTE	1157488166	647,882
FORTAMUN 2021	BANCO MERCANTIL DEL NORTE	1127319271	13,375
FORTAMUN 2022 PROVISIÓN AGUINALDO	BBV A	0118480834	42,131
DEL 05 AL MILLAR	BBV A	0111214069	3,560
FONDO DE APOYO AL EMPLEO PRODUCTIVO	BBV A	0460082961	95,588

Inversiones Temporales

Representa el monto de efectivo invertido por el Municipio, el cual se afecta a plazos que van de inversión a la vista hasta 90 días, su importe se integra por:

Banco	Importe
BANCO MERCANTIL DEL NORTE	39,251,767
BBV A	1,560,937
Suma	40,812,704

Derechos a recibir Efectivo y Equivalentes y Bienes o Servicios a Recibir

Concepto	2022	2021
CUENTAS POR COBRAR A CORTO PLAZO	2,781	149,204
DEUDORES DIVERSOS POR COBRAR A CORTO PLAZO	3,560,567	1,849,415
INGRESOS POR RECUPERAR A CORTO PLAZO	691,844	691,844
ANTICIPO A PROVEEDORES POR ADQUISICIÓN DE BIENES Y SERVICIOS	3,480	57,359
ANTICIPO A CONTRATISTAS POR OBRAS PÚBLICAS	438,134	202,055
Suma	4,696,586	2,949,676

Deudores Diversos por Cobrar a Corto Plazo

Representa el monto de los derechos de cobro a favor del ente público por gastos por comprobar:

Cuenta Contable	Nombre / Concepto	Importe
1123-01-01-001	Deudores Diversos por cobrar a corto plazo Ejercicios Anteriores	139,942
1123-01-01-004	Deudores Diversos por cobrar a corto plazo	76,060
1123-01-01-007	Deudores Diversos por cobrar a corto plazo	13,470
1123-02	Deudores Diversos por cobrar a corto plazo	-
1123-04	Deudores Diversos por cobrar a corto plazo	1,821,007
1123-08	Deudores Diversos por cobrar a corto plazo	7,201
1123-07	Deudores Diversos por cobrar a corto plazo	4,470
1123-19	Deudores Diversos por cobrar a corto plazo	1,504,477
Suma	Suma	3,560,567

Este género se compone de dos grupos, el Pasivo Circulante y el Pasivo No Circulante, en éstos inciden pasivos derivados de operaciones por servicios personales, cuentas por pagar por operaciones presupuestarias devengadas y contabilizadas a la fecha de las presentes notas del ejercicio correspondiente, pasivos por obligaciones laborales, a continuación se presenta la integración del pasivo:

Concepto	2022	2021
PASIVO CIRCULANTE	37,750,252	14,880,759
PASIVO NO CIRCULANTE	38,233,690	38,233,690
Suma de Pasivo	75,983,942	53,114,447

Pasivo Circulante

Destacan entre las principales partidas del Pasivo Circulante las siguientes:

Concepto	Importe
PROVEEDORES POR PAGAR A CORTO PLAZO	21,424,291
CONTRATISTAS POR OBRAS PÚBLICAS POR PAGAR A CORTO PLAZO	10,797,054
RETENCIONES Y CONTRIBUCIONES POR PAGAR A CORTO PLAZO	4,182,031
OTRAS CUENTAS POR PAGAR A CORTO PLAZO	1,317,065
INGRESOS POR CLASIFICAR	29,812
Suma Pasivo Circulante	37,750,252

NOTAS AL ESTADO DE ACTIVIDADES

Ingresos de Gestión

Concepto	31 DICIEMBRE 2022



MUNICIPIO DE RINCÓN DE ROMOS DEL 01 DE ENERO AL 31 DICIEMBRE DE 2022
NOTAS A LOS ESTADOS FINANCIEROS
a) NOTAS DE DESGLOSE
ANUALIZADA

INGRESOS Y OTROS BENEFICIOS	
Ingresos de la Gestión	
Impuestos	43,930,429
Cuotas y Aportaciones de Seguridad Social	15,735,219
Contribuciones de Mejoras	0
Deechos	23,983,934
Productos de Tipo Corriente	2,959,933
Aprovechamientos de Tipo Corriente	1,841,143
Ingresos por Venta de Bienes y Servicios	0
Ingresos no Comprendidos en las Fracciones de la Ley de Ingresos	0
Participaciones, Aportaciones, Transferencias, Asignaciones, Convenios	
Participaciones y Aportaciones	233,757,668
Convenios	233,757,668
Transferencias, Asignaciones, Subsidios y Otras Ayudas	0
Otros Ingresos y Beneficios	
Ingresos Financieros	0
Incremento por Variación de Inventarios	0
Disminución del Exceso de Estimaciones por Partida o Delencro u	0
Disminución del Exceso de Provisiones	0
Otros Ingresos y Beneficios Varios	0
Total de Ingresos y Otros Beneficios	277,687,897

Gastos y Otras Pérdidas:

1. En lo relativo a Gastos y Otras Pérdidas está integrado por gastos de funcionamiento, transferencias, subsidios y otras ayudas, participaciones y aportaciones, otros gastos y pérdidas extraordinarias, así como los ingresos y gastos extraordinarios, que en lo individual representen el siguiente % o más del total de los gastos.

Concepto	Importe	%
GASTOS DE FUNCIONAMIENTO	100,794,924	75%
TRANSFERENCIAS, ASIGNACIONES, SUBSIDIOS Y OTRAS AYUDAS	18,594,412	7%
PARTICIPACIONES Y APORTACIONES	0	0%
OTROS GASTOS Y PÉRDIDAS EXTRAORDINARIAS	7,975,267	3%
INVERSIÓN PÚBLICA	34,950,987	14%
Suma de GASTOS Y OTRAS PÉRDIDAS	252,315,591	100%

A su vez se presentan aquellos rubros que en forma individual representen el 5.0% o más del total de los gastos:

Concepto	Importe	%
REMUNERACIONES AL PERSONAL DE CARACTER PERMANENTE	74,259,372	29%
GASTOS DE ORDEN SOCIAL Y CULTURAL	24,697,319	10%
FISM-DF	30,163,906	12%

III) NOTAS AL ESTADO DE VARIACIÓN EN LA HACIENDA PÚBLICA

1. Patrimonio Contribuido: En el periodo que se informa, se integra de la siguiente manera:

CONCEPTO	2022	Tipo/Naturaleza
Aportaciones	1,922,441	
Donaciones de Capital	914,500	Gobierno del Estado de Aguascalientes
Actualización de la Hacienda Pública/Patrimonio	156,066,333	
Hacienda Pública/Patrimonio Contribuido	158,603,274	

* Incremento en el mes de Diciembre 2021 por el reconocimiento en Patrimonio Donaciones de Capital por \$914,500.00 (Novecientos catorce mil quinientos pesos 00/100 M.N.) correspondiente a 21 vehículos donados por parte del Gobierno del Estado de Aguascalientes con registro valor azul.

2. Patrimonio Generado: En el periodo que se informa, se integra de la siguiente manera:

CONCEPTO	2022	Tipo/Naturaleza
Resultados del Ejercicio (Ahorro / Desahorro)	25,371,336	
Resultados de Ejercicios Anteriores	106,022,908	
Rectificaciones de Resultados de Ejercicios Anteriores	-61,469,106	
Hacienda Pública/Patrimonio Generado	71,934,139	

** En la Hacienda Pública/ Patrimonio Generado en Resultados de Ejercicios Anteriores se registra un incremento por \$89,938.10 (Ochenta y nueve mil novecientos treinta y seis pesos 10/100 M.N.), por la integración de registros contables del Patronato de la Feria Regional de Rincón de Romos, debido a que extinguió de acuerdo al Art. 8 del Bando de Policía y Gobierno del Municipio de Rincón de Romos la integración de los registros quedaron en el ejercicio 2021. Al 31 de julio del 2022, se registra una disminución por la cantidad de \$255,895,133.77 (Dieciséis millones ochocientos noventa y seis mil ciento treinta y tres pesos 77/100 M.N.), derivados de la depuración de la cuenta 1236 Obras en Proceso en Dominio Público del ejercicio 2015 al 2021, aprobado el movimiento por el H. Cabildo con acta No. 25 de la VI reunión ordinaria del 12 julio 2022.

Al 30 de septiembre del 2022, se registra una disminución por la cantidad de \$4,882,388.59 (Cuatro Millones ochocientos ochenta y ocho mil trescientos ochenta y ocho pesos 59/100 M.N.), derivados de la depuración de la cuenta 1236 Obras en Proceso en Bienes Propios del ejercicio 2015 al 2021 por \$1,884,485.47 y cancelación de saldos de la cuenta 1271 Estudios, formulación y evaluación de Proyectos por \$2,997,903.12, dichos movimientos fueron autorizados por el H. Cabildo con Acta No.33 Reunión VII ORD. del 13 septiembre 2022.

IV) NOTAS AL ESTADO DE FLUJOS DE EFECTIVO

Efectivo y equivalentes

- f. El análisis de los saldos inicial y final que figuran en la última parte del Estado de Flujo de Efectivo en la cuenta de efectivo y equivalentes es como sigue:

Concepto	2022
EFECTIVO	-
BANCOS/TESORERÍA	26,931,681
INVERSIONES TEMPORALES (HASTA 3 MESES)	40,812,704
FONDOS CON AFECTACIÓN ESPECÍFICA	0
DEPÓSITOS DE FONDOS DE TERCEROS EN GARANTÍA Y/O ADMINISTRACIÓN	39,212
Total de EFECTIVO Y EQUIVALENTES	67,783,607



MUNICIPIO DE RINCÓN DE ROMOS DEL 01 DE ENERO AL 31 DICIEMBRE DE 2022
NOTAS A LOS ESTADOS FINANCIEROS
a) NOTAS DE DESGLOSE
ANUALIZADA

2. Detallar las adquisiciones de bienes muebles e inmuebles con su monto global y, en su caso, el porcentaje de estas adquisiciones que fueron realizadas mediante subidos de capital del sector central. Adicionalmente, revelar el importe de los pagos que durante el periodo se hicieron por la compra de los elementos citados.

Bienes Inmuebles, Infraestructura y Construcciones en Proceso	212,409,758
Bienes Muebles	42,297,340

3. Conciliación de los Flujos de Efectivo Netos de las Actividades de Operación y la cuenta de Ahorro/Desahorro antes de Rubros Extraordinarios.

	2022
Flujos Netos de Efectivo por Actividades de Operación	84,065,780
Ahorro/ Desahorro	25,371,336
Depreciación, deterioro y amortización acumulada de bienes muebles, inmuebles e Intangibles	20,685,935

V) CONCILIACIÓN ENTRE LOS INGRESOS PRESUPUESTARIOS Y CONTABLES, ASÍ COMO ENTRE LOS EGRESOS PRESUPUESTARIOS Y LOS GASTOS CONTABLES

La conciliación se presentará atendiendo a lo dispuesto por el Acuerdo por el que se emite el formato de conciliación entre los ingresos presupuestarios y contables, así como entre los egresos presupuestarios y los gastos contables.

Municipio de Rincón de Romos Conciliación entre los Ingresos Presupuestarios y Contables Correspondiente del 01 de Enero al 31 DICIEMBRE 2022 (Cifras en pesos)		
1. Ingresos Presupuestarios		290,037,938
2. Más Ingresos contables no presupuestarios		0
2.1 Ingresos Financieros	0	
2.2 Incremento por Variación de Inventarios	0	
2.3 Disminución del exceso de estimaciones por pérdida o deterioro u obsolescencia	0	
2.4 Disminución del exceso de provisiones	0	
2.5 Otros ingresos y beneficios varios	0	
2.6 Otros Ingresos contables no presupuestarios	0	
		12,350,041
3. Menos Ingresos presupuestarios no contables		
3.1 Aprovechamientos Patrimoniales	0	
3.2 Ingresos derivados de financiamientos	12,350,041	
3.3 Otros ingresos presupuestarios no contables	0	
4. Ingresos Contables (4 = 1 + 2 - 3)		277,687,897

Municipio de Rincón de Romos Conciliación entre los Egresos Presupuestarios y los Gastos Contables Correspondiente del 01 de Enero al 31 DICIEMBRE 2022		
1. Total de egresos (presupuestarios)		259,273,320
2. Menos egresos presupuestarios no contables		49,983,962
2.1 Materias Primas y Materiales de Producción y Comercialización	0	
2.2 Materiales y Suministros	0	
2.3 Mobiliario y Equipo de Administración	349,362	
2.4 Mobiliario y Equipo Educativo y Recreativo	81,998	
2.5 Equipo e Instrumental Médico y de Laboratorio	0	
2.6 Vehículos y Equipo de Transporte	6,656,411	
2.7 Equipo de Defensa y Seguridad	0	
2.8 Maquinaria, Otros Equipos y Herramientas	373,137	
2.9 Activos Biológicos	0	
2.10 Bienes Inmuebles	0	
2.11 Activos Intangibles	0	
2.12 Obra Pública en Bienes de Dominio Público	33,446,332	
2.13 Obra Pública en Bienes Propios	8,975,753	
2.14 Acciones y Participaciones de Capital	0	
2.15 Compra de Títulos y Valores	0	
2.16 Concesión de Préstamos	0	
2.17 Inversiones en Fideicomisos, Mandatos y Otros	0	
2.18 Provisiones para Contingencias y Otras Emociones	0	
2.19 Amortización de la Deuda Pública	0	
2.20 Adeludos de Ejercicios Fiscales Anteriores (ADEFAS)	0	
2.21 Otros Egresos Presupuestarios No Contables	0	
3. Más Gasto Contables No Presupuestales		42,927,224
3.1 Estimaciones, Depreciaciones, Deterioros, Obsolescencia y Provisiones	7,975,257	
3.2 Provisiones	0	
3.3 Disminución de inventarios	0	
3.4 Aumento por insuficiencia de estimaciones por pérdida o deterioro u obsolescencia	0	
3.5 Aumento por insuficiencia de provisiones	0	
3.6 Otros Gastos	0	
3.7 Otros Gastos Contables No Presupuestales	34,950,967	
4. Total de Gasto Contable (4 = 1 - 2 + 3)		252,316,561

10) Notas de Memoria



MUNICIPIO DE RINCÓN DE ROMOS DEL 01 DE ENERO AL 31 DICIEMBRE 2022
NOTAS A LOS ESTADOS FINANCIEROS
b) NOTAS DE MEMORIA (CUENTAS DE ORDEN)
ANUALIZADA

Las cuentas de orden se utilizan para registrar movimientos de valores que no afecten o modifiquen el balance del ente contable, sin embargo, su incorporación en libros es necesaria con fines de recordatorio contable, de control y en general sobre los aspectos administrativos, o bien, para consignar sus derechos o responsabilidades contingentes que puedan, o no, presentarse en el futuro.

Las cuentas que se manejan para efectos de estas Notas son las siguientes:

Cuentas de Orden Contables y Presupuestarias:

Contables: Se presentan con datos al corte del presente informe.

Concepto	Importe
VALORES	0
EMISIÓN DE OBLIGACIONES (CRÉDITOS FISCALES)	1,189,932
AVALES Y GARANTÍAS	0
JUICIOS	11,325,972
INVERSIÓN MEDIANTE PROYECTOS PARA PRESTACIÓN DE SERVICIOS (PPS)	0
BIENES EN CONCESIONADOS O EN COMODATO	15,786,257
	0
Suma CUENTAS DE ORDEN CONTABLES	28,302,161

Presupuestarias:

Cuentas Presupuestales	Importe Aprobado Anual
Cuentas de Ingresos	280,181,676
Cuentas de Egresos	280,181,676

MTRO. FRANCISCO JAVIER RIVERA LUEVANO
PRESIDENTE MUNICIPAL

PROFA. ALMA GUADALUPE ZAPATA CASTORENA
SINDICA MUNICIPAL

C.P. IRMA DOMINGUEZ AGUILAR
TESORERA MUNICIPAL

11) Notas de Gestión

Administrativa



MUNICIPIO DE RINCÓN DE ROMOS DEL 01 DE ENERO AL 31 DICIEMBRE 2022
 NOTAS A LOS ESTADOS FINANCIEROS
 c) NOTAS DE GESTIÓN ADMINISTRATIVA
 ANUALIZADA

1. Introducción

Los Estados Financieros del Municipio de Rincón de Romos, se conforman con la información resultante de las operaciones deudadas de:

- A) Aprobación del Presupuesto de Egresos.
- B) Aprobación de la Ley de Ingresos.
- C) Aprobación del Ejercicio del Gasto Público.
- D) El manejo y resguardo de los recursos propiedad del Municipio.
- E) Todas las operaciones contables que modifiquen el Patrimonio, considerando en su registro contable las clasificaciones: Administrativas, de Función, Programáticas y Económicas, en este contexto en la normatividad aplicable se establecen los criterios que permiten identificar la interrelación de las operaciones.

2. Panorama Económico y Financiero

Se va realizando un gasto transparente y sano en el ejercicio del presupuesto.

3. Autorización e Historia

Fecha de creación del ente.

El Municipio de Rincón de Romos es una persona moral de derecho público con personalidad jurídica y patrimonio propios, de conformidad con lo establecido en las fracciones I y II del artículo 115 de la Constitución Política de los Estados Unidos Mexicanos, artículo 66 y 67 de la Constitución Política de Estado de Aguascalientes, artículos 2 y 3 de la Ley Municipal para el Estado de Aguascalientes, Artículo 6º. Del Código Municipal de Rincón de Romos, Aguascalientes.

C. MTRD. FRANCISCO JAVIER RIVERA LUEVANO y la C. PROFA. ALMA GUADALUPE ZAPATA CASTORENA fueron electos Presidente Municipal y Síndico Municipal sucesivamente para el periodo 2021 -2024, de acuerdo a la "Constancia de Mayoría y Validez de Ayuntamiento" expedida por el Consejo Municipal Electoral de Rincón de Romos, Aguascalientes, de fecha 09 de junio del 2021, y que actúan en ejercicio de las facultades señaladas en el artículo 41 fracción IV de la ley Municipal para el Estado de Aguascalientes y en el Artículo 40 y 50 del Código Municipal de Rincón de Romos, Aguascalientes.

Que se encuentra inscrito en la Secretaría de Hacienda y Crédito Público mediante el registro federal de contribuyentes, con clave **MRR75010157A**

Tiene establecido su domicilio en el Palacio Municipal de Rincón de Romos en calle Hidalgo número 20, zona centro, en el Municipio de Rincón de Romos, Aguascalientes, c.p. 20400

4.- Organización y Objeto Social

- a) Principal actividad económica : Administración Pública municipal en general.
- b) Ejercicio fiscal: El presente ejercicio fiscal comprende del 1 de Enero al 31 de Diciembre 2022
- c) Régimen jurídico: Personas Morales con Fines no Lucrativos.
- d) Consideraciones fiscales del ente:

Descripción de la Obligación	Descripción Vencimiento
Declaración informativa anual de retenciones de ISR por sueldos y salarios e ingresos asimilados a salarios	A más tardar el 15 de febrero del año siguiente
Entero de retenciones mensuales de ISR por sueldos y salarios	A más tardar el día 17 del mes inmediato posterior al período que corresponda.
Entero de retención de ISR por servicios profesionales. MENSUAL	A más tardar el día 17 del mes inmediato posterior al período que corresponda.
Declaración informativa anual de pagos y retenciones de servicios profesionales. Personas Morales. Impuesto Sobre la Renta	A más tardar el 15 de febrero del año siguiente
Informativa anual del subsidio para el empleo	A más tardar al 15 de febrero de cada año

- e) Estructura organizacional básica.
- f) Fideicomisos, mandatos y análogos de los cuales es fideicomitente o fideicomisario.
 En lo que respecta al presente inciso, el Municipio de Rincón de Romos, no tiene en sus registros contables Fideicomisos, mandatos y análogos de los cuales sea fideicomitente o fideicomisario.

5. Bases de Preparación de los Estados Financieros

Se informará sobre:

- a) Los Estados Financieros del Municipio de Rincón de Romos, se han elaborado observando las normas emitidas por el Consejo Nacional de Armonización Contable (CONAC) y las disposiciones legales aplicables.
- b) El reconocimiento, valuación y revaluación, se realizó considerando que todos los eventos que afectan económicamente al Ente Público deben ser cuantificados en términos monetarios y se registrarán al costo histórico al valor económico más objetivo, registrándose en moneda nacional.
- c) Los Estados Financieros del Municipio de Rincón de Romos, fueron preparados en apego a los Postulados Básicos de Contabilidad Gubernamental (PBCG) emitidos por el Consejo Nacional de Armonización Contable (CONAC) y basados en su razonamiento, eficiencia demostrada, respaldo en legislación especializada y aplicación de la Ley General de

MTRD. FRANCISCO JAVIER RIVERA LUEVANO
 PRESIDENTE MUNICIPAL

PROFA. ALMA GUADALUPE ZAPATA CASTORENA
 SINDICA MUNICIPAL

C.P. IRMA DOMÍNGUEZ AGUILAR
 TRESORERA MUNICIPAL



MUNICIPIO DE RINCÓN DE ROMOS DEL 01 DE ENERO AL 31 DICIEMBRE 2022
NOTAS A LOS ESTADOS FINANCIEROS
c) NOTAS DE GESTIÓN ADMINISTRATIVA
ANUALIZADA

6. Políticas de Contabilidad Significativas

Se informará sobre:

- a) Actualización: No se han aplicado factores de actualización, para efectos de desincorporación o por el financiamiento de responsabilidades derivadas de pérdidas o destrucción de activos físicos, cuando el valor histórico en libros sea diferente al costo de recuperación o de reposición, la diferencia se registrará como resultado de ingreso o gasto.
- b) Operaciones en el extranjero: No se realizan operaciones en el extranjero y por ende no se tienen efectos en la información financiera gubernamental.
- c) Método de valuación de la inversión en acciones: En las operaciones del Municipio de Rincón de Romos, no se realizan valuaciones de la inversión en acciones de Compañías subsidiarias no consolidadas y asociadas.
- d) Método de valuación de inventarios: En las operaciones del Municipio de Rincón de Romos, no se realizaron valuaciones de inventarios y costo de lo vendido.
- e) Beneficios a empleados: En las operaciones del Municipio de Rincón de Romos, no se registraron beneficios a empleados mediante el cálculo de la reserva actuarial, valor presente de los ingresos esperados comparado con el valor presente de la estimación de gasto tanto de los beneficiarios actuales como futuros.
- f) Provisiones: En las operaciones del Municipio de Rincón de Romos, no se registraron provisiones.
- g) Reservas: En las operaciones del Municipio de Rincón de Romos, no se registraron reservas.
- h) Cambios en políticas Contables: En las operaciones del Municipio de Rincón de Romos, no se registraron políticas contables.
- i) Reclasificaciones: En las operaciones del Municipio de Rincón de Romos, no se registraron reclasificaciones.
- j) Depuración y cancelación de saldos: En las operaciones del Municipio de Rincón de Romos, no se han realizado depuraciones y cancelación de saldos.

7. Posición en Moneda Extranjera y Protección por Riesgo Cambiario

En el presente apartado, el Municipio de Rincón de Romos, no realiza operaciones en moneda extranjera, por ende no cuenta con protección por riesgo cambiario.

8. Reporte Analítico del Activo

Debe mostrar la siguiente información:

- a) Vida útil o porcentajes de depreciación, deterioro o amortización utilizados en los diferentes tipos de activos: Se toman como base las Reglas Específicas del Registro y Valoración del Patrimonio emitidas por el Consejo Nacional de Armonización Contable (CONAC), el Municipio de Rincón de Romos, asignó en el apartado del activo no circulante, rubro de bienes muebles e intangibles, la vida útil estimada y los porcentajes de depreciación y amortización propuestos en el documento técnico de referencia.
- b) Cambios en el porcentaje de depreciación o valor residual de los activos: el Municipio de Rincón de Romos, no ha considerado realizar cambios en el porcentaje de depreciación o valor residual de los activos.
- c) Importe de los gastos capitalizados en el ejercicio, tanto financieros como de investigación y desarrollo: En el periodo que se reporta, el Municipio de Rincón de Romos, no ha realizado capitalización de gastos financieros de investigación y desarrollo.
- d) Riesgos por tipo de cambio o tipo de interés de las inversiones financieras: Las inversiones financieras del Municipio de Rincón de Romos, no tienen riesgo por tipo de cambio o por tipo de interés.
- e) Valor activado en el ejercicio de los bienes construidos por la entidad: Los bienes construidos por el Municipio de Rincón de Romos, deben de seguir el mismo principio de adquisición de bienes, incluyendo el valor de los insumos utilizados en su construcción y todos los gastos incurridos hasta instalarlo en el lugar y condiciones que hagan posible su utilización.

f) Otras circunstancias de carácter significativo que afecten el activo: se informa que no se han presentado circunstancias que afecten el activo.

g) Desmantelamiento de Activos, procedimientos, implicaciones, efectos contables: Se informa que no se han presentado desmantelamiento de activos, procedimientos, implicación y efectos contables.

h) Administración de activos; planeación con el objetivo de que el ente los utilice de manera más efectiva: Se han establecido diversas disposiciones administrativas y de control como: resguardos individuales, bitácoras de uso, diagnósticos preventivos y/o correctivos.

Adicionalmente, se incluyen las explicaciones de las principales variaciones en el activo, en cuadros comparativos como sigue:

Nombre	Importe al inicio del Ejercicio	Importe al cierre del período	Variación
Inversiones Financieras a corto plazo	\$4,837,715	\$40,812,704	\$35,974,989

9. Fideicomisos, Mandatos v Análocos

El Municipio de Rincón de Romos, a la fecha de las presentes notas no tiene registros contables de Fideicomisos, Mandatos v Análocos.

MTRO. FRANCISCO JAVIER RIVERA LUEVANO
PRESIDENTE MUNICIPAL

PROFA. ALMA GUADALUPE ZAPATA CASTORENA
SINDICA MUNICIPAL

C.P. IRMA DOMÍNGUEZ AGUILAR
TESORERA MUNICIPAL

MUNICIPIO DE RINCÓN DE ROMOS

ANÁLISIS DE LOS INGRESOS DEL 01 DE ENERO AL 31 DICIEMBRE 2022

	Ley de Ingresos Estimada	Ley de Ingresos Modificada	Ingresos Devengados	Ingresos Recaudados
11.00 Impuestos sobre los ingresos	\$38,991	\$38,991	\$0	\$0
Sobre Diversiones, Espectáculos Públicos y Juegos Permitidos	\$38,991	\$38,991	\$0	\$0
Espectáculos Públicos	\$38,991	\$38,991	\$0	\$0
12.30 Impuestos sobre el patrimonio	\$6,157,112	\$8,195,487	\$7,742,475	\$7,742,475
Impuesto a la Propiedad Raíz	\$6,157,112	\$8,195,487	\$7,742,475	\$7,742,475
Predio Urbano y Suburbano	\$6,805,311	\$6,805,311	\$6,430,895	\$6,430,895
Predio Rustico	\$1,203,857	\$1,749,272	\$1,242,272	\$1,242,272
Predios en Transición	\$147,904	\$147,904	\$66,579	\$66,579
13.00 Impuestos sobre la producción, el consumo y las transacciones	\$4,336,527	\$4,336,527	\$4,207,951	\$4,207,951
Impuesto Sobre Adquisición de Inmuebles (ISABI)	\$4,336,527	\$4,336,527	\$4,207,951	\$4,207,951
17.00 Accesorios de impuestos	\$2,782,683	\$2,914,088	\$2,440,435	\$2,440,435
Recargos del Impuesto Sobre Adquisición de Inmuebles	\$730,831	\$682,880	\$662,836	\$662,836
Recargos del Impuesto Predial	\$2,052,062	\$2,052,062	\$1,577,800	\$1,577,800
18.00 Otros impuestos	\$2,331,256	\$2,331,256	\$0	\$0
Otros impuestos	\$2,331,256	\$2,331,256	\$0	\$0
19.00 Impuestos no contemplados en la Ley de Ingresos Vigente, Causados en Ejercicios Fiscales Anteriores Pendientes de Liquidación o Pago (Pagos del Impuesto Predial)	\$0	\$1,344,358	\$1,344,358	\$1,344,358
41.00 Derechos por el uso, doco, aprovechamiento o explotación de bienes de dominio público	\$1,040,632	\$4,218,268	\$3,082,586	\$3,082,586
DE LOS PARQUES RECREATIVOS Y CENTROS DEL DEPORTE	\$1,040,632	\$3,841,325	\$1,088,824	\$1,088,824
Unidad Deportiva Miguel Hidalgo	\$1,310,886	\$1,310,886	\$44,032	\$44,032
Parque Infantil Zoño Echeverría	\$828,838	\$970,000	\$40,889	\$40,889
Centro Recreativo Alameda	\$0	\$6,195	\$6,195	\$6,195
Gimnasio Calpulalpan	\$0	\$6,078	\$6,078	\$6,078
Poli-deportivo	\$0	\$1,885,820	\$1,885,820	\$1,885,820
DE LOS DERECHOS DE OCUPACIÓN EN LA VÍA PÚBLICA	\$0	\$1,078,782	\$1,078,782	\$1,078,782
Ambulantes	\$0	\$163,728	\$163,728	\$163,728
Semifijos	\$0	\$248,741	\$248,741	\$248,741
Tiriques	\$0	\$304,293	\$304,293	\$304,293
43.30 Derechos por prestación de servicios	\$11,387,198	\$17,966,957	\$12,187,253	\$12,187,253
POR LOS SERVICIOS EN MATERIA CATASTRAL	\$161,992	\$327,936	\$277,496	\$227,460
Avalúes Comerciales	\$161,992	\$181,992	\$62,436	\$52,439
Traslado de Dominio y/o Actarativo	\$0	\$89,656	\$89,656	\$86,855
Por los demás Servicios Prestados en Materia Catastral	\$0	\$108,308	\$108,389	\$104,389
POR LOS SERVICIOS PRESTADOS EN MATERIA DE DESARROLLO URBANO	\$331,170	\$658,980	\$368,572	\$368,572
Numero Oficial	\$331,170	\$331,170	\$42,703	\$42,703
Por los Servicios Relativos a la Construcción/Contratos	\$0	\$325,810	\$325,810	\$325,810
4.5 al Millar Descartada a Contratistas	\$0	\$175,111	\$175,111	\$175,111
0.5% Supervisión y vigilancia contratista municipal	\$0	\$150,699	\$150,699	\$150,309
POR LOS SERVICIOS RELATIVOS A LA CONSTRUCCIÓN	\$5,598,627	\$2,923,248	\$3,108,868	\$3,108,868
Lic. de Constr. Reconstruc. y/o Ampliación	\$620,708	\$620,708	\$298,723	\$298,723
Autor. para Romp. Pavimento Banq. o Mach	\$0	\$24,888	\$24,888	\$24,888
Reposición de Pavimento y banquetas	\$509,110	\$669,110	\$0	\$0
Licencia para colocar antenas	\$259,921	\$280,021	\$0	\$0
Ocupación de la Vía Pública con Material Maquinaria o equipo de construcción	\$25,968	\$26,688	\$1,050	\$1,050
Permiso de Demolicion	\$63,619	\$63,619	\$10,057	\$10,057
Constancia de término de obra y/o habitabilidad	\$60,712	\$80,712	\$6,372	\$6,372
Demás servicios relativos a la Construcción	\$1,957,559	\$1,957,559	\$0	\$0
POR LOS SERVICIOS DE COMPATIBILIDAD URBANÍSTICA	\$0	\$1,230,392	\$1,230,392	\$1,230,392
ingreso de Trámite en Ventanilla Única	\$0	\$85,149	\$85,149	\$85,149
Constancia Municipal de Compatibilidad Urbanística y Alineamiento	\$0	\$1,115,412	\$1,115,412	\$1,115,412
Informe de Compatibilidad Urbanística	\$0	\$149,831	\$149,831	\$149,831
Formelo Único de Apertura	\$0	\$655	\$655	\$66
Constancia de factibilidad para la ocupación de la vía pública o espacio público	\$0	\$23,759	\$23,759	\$23,759
POR LOS SERVICIOS DE SUBDIVISION, FUSION Y RELOTIFICACION	\$0	\$192,847	\$192,847	\$192,847
Subdivisión	\$0	\$184,374	\$184,674	\$184,674
Fusión	\$0	\$8,173	\$8,173	\$8,173
POR LOS SERVICIOS PRESTADOS A LOS FRACCIONAMIENTOS Y	\$0	\$3,192	\$3,192	\$3,192
Licencia de Construcción de obra de Urbanización	\$0	\$3,192	\$3,192	\$3,192
POR LOS SERVICIOS PRESTADOS EN ANUNCIOS Y FISIONOMIA URBANA	\$0	\$26,954	\$26,954	\$26,954
Por Servicios Prestados en Anuncios Permanentes	\$0	\$20,582	\$20,582	\$20,582
Por Servicios Prestados en Anuncios Temporales	\$0	\$2,559	\$2,559	\$2,559
Por Botargas	\$0	\$3,803	\$3,803	\$3,803
POR LOS SERVICIOS FORESTALES	\$0	\$31,136	\$31,136	\$31,136
Licencia de Derribo o Poda de árboles	\$0	\$31,136	\$31,136	\$31,136
POR LOS SERVICIOS PRESTADOS EN PANTEONES	\$0	\$1,004,922	\$1,004,922	\$1,004,922
Panteon Municipal Tradicional	\$0	\$229,446	\$229,446	\$229,446
Por la concesión de uso de fosa a perpetuidad en el panteon de la Caceresa Municipal	\$0	\$41,807	\$41,807	\$41,807
Por la concesión de uso de fosa a perpetuidad en el aseso del alcazar poniente	\$0	\$22,876	\$22,876	\$22,876
Por la concesión de uso de terreno a perpetuidad en el panteon de la Caceresa Municipal	\$0	\$28,418	\$28,418	\$28,418
Por la cesion de derechos o el cambio de titular de fosa o terreno a perpetuidad	\$0	\$1,902	\$1,902	\$1,902
Por demás derechos en panteones	\$0	\$136,443	\$136,443	\$136,443
Panteon Municipal Tipo Amanceano	\$0	\$1,108,209	\$1,108,209	\$1,108,209
Por la concesión de uso de fosa a perpetuidad incluyendo los trabajos y tapas de la primera entubacion	\$0	\$1,078,846	\$1,078,846	\$1,078,846
Por la cesion de derechos o el cambio de titular de fosa o terreno a perpetuidad	\$0	\$1,290	\$1,290	\$1,290
Por demás derechos en panteones tipo amanceano	\$0	\$28,103	\$28,103	\$28,103
Panteones en Delegaciones	\$0	\$61,856	\$61,856	\$61,856
Derechos de Intubacion, Estimacion y reintubacion	\$0	\$114,533	\$114,533	\$114,533
Por concesión de uso de gaveta vertical a perpetuidad	\$0	\$48,441	\$48,441	\$48,441

MTR. FRANCISCO JAVIER RIVERA LUEVANO
PRESIDENTE MUNICIPAL

PROFA. ALMA GUADALUPE ZAPATA CASTORENA
SINDICA MUNICIPAL

C.P. IRMA DOMINGUEZ AGUILAR
TEJORERA MUNICIPAL

MUNICIPIO DE RINCON DE ROMOS

ANÁLISIS DE LOS INGRESOS DEL 01 DE ENERO AL 31 DICIEMBRE 2022

	Ley de Ingresos Estimada	Ley de Ingresos Modificada	Ingresos Devengados	Ingresos Recaudados
Por tramite de regularización y recuperación de control de concesión de uso a perpetuidad	\$0	\$44,030	\$44,030	\$44,030
POR LOS SERVICIOS PRESTADOS EN CASA DE MATANZA	\$286,354	\$388,059	\$277,020	\$777,020
Por el derecho de sacrificio de animales	\$286,354	\$286,354	\$106,524	\$106,524
Por el derecho de uso de instalaciones	\$0	\$80,505	\$80,505	\$80,505
POR LOS SERVICIOS DE RECOLECCION, TRASLADO, DISPOSICION FINAL DE LOS RESIDUOS SOLIDOS URBANOS Y TRANSPORTACION DE AGUA	\$7,074	\$19,174	\$9,000	\$9,600
Recolección traslado y disposición	\$7,074	\$7,074	\$900	\$500
Por el uso de camión sistema para el traslado de agua seneca	\$0	\$0,100	\$9,100	\$9,100
SERVICIO INTEGRAL DE ILUMINACION MUNICIPAL (SIIM)	\$0,574,832	\$5,827,817	\$5,827,817	\$5,827,817
Por el Servicio integral de iluminación Municipal	\$0,574,832	\$5,800,947	\$5,500,947	\$5,500,947
Por instalación de servicio de energía eléctrica en zonas espectaculares hangares etc	\$0	\$36,870	\$36,870	\$36,870
POR LOS SERVICIOS DE LOS SANITARIOS PÚBLICOS PROPIEDAD DEL MUNICIPIO	\$98,410	\$98,410	\$0	\$0
POR LOS SERVICIOS PRESTADOS EN SISTEMA MUNICIPAL DIF	\$781,950	\$2,298,258	\$1,004,742	\$1,694,742
Servicios Prestados en el DIF	\$781,950	\$781,860	\$105,438	\$150,438
CENDI "Público en General"	\$0	\$68,129	\$68,129	\$68,129
Lactante y maternal mensual por niño	\$0	\$197,833	\$197,833	\$197,833
Preescolar mensual por niño	\$0	\$430,427	\$430,427	\$430,427
Recargos por pago adelantado	\$0	\$9,389	\$9,389	\$9,389
CENDI "Trabajadores del ISSSSTE"	\$0	\$819,388	\$812,388	\$810,388
Lactante, maternal y preescolar por asistencia mensual	\$0	\$819,388	\$819,388	\$810,268
Inscripción lactantes, maternal y Preescolar por Familia	\$0	\$58,700	\$58,700	\$58,700
POR LOS SERVICIOS PRESTADOS EN ARRENDAMIENTO DE BIENES MUEBLES E INMUEBLES	\$467,328	\$948,204	\$503,847	\$553,847
Plus del Mercado	\$467,328	\$487,328	\$174,711	\$114,711
Locales del Mercado	\$0	\$374,267	\$374,267	\$374,267
Poliforum	\$0	\$4,579	\$4,579	\$4,579
POR SERVICIOS PRESTADOS POR LA DIRECCION DE SEGURIDAD PUBLICA Y MOVILIDAD	\$17,410	\$127,094	\$49,854	\$49,854
Por los Servicios de Vigilancia	\$77,410	\$77,410	\$0	\$0
Por servicios prestados en guías	\$0	\$0,814	\$9,814	\$9,814
Por servicios prestados en pension	\$0	\$39,840	\$39,840	\$39,840
44.00 Otras Datas	\$52,636	\$7,318,484	\$7,312,207	\$7,312,287
POR EXPEDICION INICIAL O REFRENDO DE LICENCIAS DE FUNCIONAMIENTO DE ESTABLECIMIENTOS COMERCIALES CUYOS CIROS SEAN LA ENAJENACION DE BEBIDAS ALCOHOLICAS O LA PRESTACION DE SERVICIOS QUE INCLUYAN SU EXPENDIO.	\$47,765	\$4,725,403	\$4,724,057	\$4,724,057
Expedición Inicial Licencia Reglamentada	\$47,765	\$47,765	\$48,419	\$48,419
Referendo Anual Licencia Reglamentada	\$0	\$4,187,297	\$4,107,297	\$4,187,297
Cesión de Derechos	\$0	\$128,802	\$128,802	\$128,802
Cambio de giro de licencias reglamentadas	\$0	\$14,922	\$14,922	\$14,922
Suspensión temporal anual	\$0	\$192,829	\$122,829	\$122,829
Cambio de domicilio	\$0	\$58,321	\$58,321	\$58,321
Extensión de horario	\$0	\$12,074	\$12,074	\$12,074
Permiso para evento privado y público	\$0	\$107,787	\$107,787	\$107,787
Permiso por música en vivo	\$0	\$5,000	\$5,000	\$5,000
Reposición de Tarjetas	\$0	\$41,536	\$41,536	\$41,536
POR EXPEDICION INICIAL O REFRENDO DE LICENCIA COMERCIAL DE FUNCIONAMIENTO DE ESTABLECIMIENTOS COMERCIALES SIN LA ENAJENACION DE BEBIDAS ALCOHOLICAS	\$0	\$1,532,012	\$1,532,012	\$1,532,012
Por Expedición inicial de licencias comerciales	\$0	\$819	\$810	\$819
Referendo anual licencias comerciales	\$0	\$1,511,000	\$1,511,000	\$1,511,000
Cesión de derechos	\$0	\$2,217	\$2,217	\$2,217
Cambio de domicilio	\$0	\$6,474	\$6,474	\$6,474
Reposición de Tarjetas	\$0	\$10,912	\$10,912	\$10,912
POR ESTACIONAMIENTOS Y PENSIONES	\$0	\$5,044	\$5,044	\$5,044
Por Estacionamientos y Pensiones	\$0	\$5,044	\$5,044	\$5,044
POR LOS SERVICIOS DE CONSERVACION DE OBRAS Y CERTIFICACIONES, LEGALIZACIONES, ACTAS, BASES DE LICITACION Y	\$0	\$358,500	\$358,500	\$358,500
Certificados o Constancias	\$0	\$50,208	\$50,208	\$50,208
Copias Certificadas	\$0	\$977	\$977	\$977
Certificado de identidad	\$0	\$13,890	\$13,890	\$13,890
Espedición de constancias de no antecedentes policiares	\$0	\$4,410	\$4,410	\$4,410
Constancias de Residencia	\$0	\$2,702	\$2,702	\$2,702
Búsqueda de Documentos	\$0	\$2,075	\$2,075	\$2,075
Por copias simples	\$0	\$2,173	\$2,173	\$2,173
Por registro o retiro anual de fierro de herrer	\$0	\$33,070	\$33,070	\$33,070
Constancias de identificación de ganado	\$0	\$93,954	\$93,954	\$93,954
Por el formato del sistema de apertura rápida de empresas	\$0	\$16,804	\$16,804	\$16,804
Bases de Licitación para Oros Públicos	\$0	\$128,420	\$128,420	\$128,420
Por Otros Servicios Similares	\$0	\$67	\$67	\$67
DE LA FERIA REGIONAL DE RINCON DE ROMOS	\$0	\$992,853	\$992,853	\$992,853
Ambulantes y Sermitas Perimetro Ferial	\$0	\$48,280	\$48,280	\$48,280
Sermitas Zona A Perimetro Ferial	\$0	\$131,912	\$131,912	\$131,912
Sermitas Zona B Perimetro Ferial	\$0	\$182,925	\$182,925	\$182,925
Sermitas Zona C Perimetro Ferial	\$0	\$248,891	\$248,891	\$248,891
Juegos Mecánicos	\$0	\$83,845	\$83,845	\$83,845
De las Fiestas Patrias y Populares	\$4,871	\$4,871	\$0	\$0
45.00 Accesorios de Derechos	\$6,483,134	\$6,487,571	\$799,144	\$799,144
Recargos de Licencias Reglamentadas y Comercial	\$4,710,129	\$4,710,129	\$632,229	\$632,229
Recargos por Referendo de Fierros de Herrer	\$1,435,872	\$1,435,872	\$13,830	\$13,830
Recargos por Mantenimiento de áreas comunes en Parques	\$490	\$34,927	\$34,927	\$34,927
Otros Recargos	\$316,842	\$316,842	\$121,158	\$121,158
49.00 Derechos no Comprendidos en la Ley de Ingresos Vigente, Causados en Ejercicios Fiscales Anteriores Pendientes de Liquidación o Pago	\$403,221	\$405,898	\$2,975	\$2,975
Rezago de licencia reglamentaria	\$403,221	\$403,221	\$0	\$0
Rezago de fierros de herrer	\$0	\$2,975	\$2,975	\$2,975

MTR. FRANCISCO JAVIER RIVERA LUEVANO
PRESIDENTE MUNICIPAL

PROFA. ALMA GUADALUPE ZAPATA CAS TORENA
SINDICA MUNICIPAL

C.P. IRMA DOMINGUEZ AGUILAR
TESORERA MUNICIPAL

MUNICIPIO DE RINCÓN DE ROMOS

ANÁLISIS DE LOS INGRESOS DEL 01 DE ENERO AL 31 DICIEMBRE 2022

	Ley de Ingresos Estimada	Ley de Ingresos Modificada	Ingresos Devengados	Ingresos Recaudados
81.00 Productos	\$840,052	\$3,254,025	\$2,389,933	\$2,080,693
INTERESES GENERADOS DE LAS CUENTAS BANCARIAS DEL MUNICIPIO	\$840,052	\$3,034,025	\$2,389,933	\$2,389,933
Cta. 1127319271 Fondo V 2021 Fortamun	\$840,052	\$845,052	\$59	\$59
Cta. 113007548 Ingresos Propios 2021	\$0	\$224,904	\$224,904	\$224,904
Cta. 1133037521 Participaciones 2021	\$0	\$37,897	\$37,897	\$37,897
Cta. 3111214869 5 al Millar	\$0	\$33	\$33	\$33
Cta. 1133037530 Fondo Resarcitorio 2021	\$0	\$1,522	\$1,522	\$1,522
Cta. 1091030283 SIIM 2021-2022	\$0	\$434,555	\$434,555	\$434,555
Cta.2991 Fondo de Apoyo Productivo Ejercicios Anteriores	\$0	\$94,910	\$94,910	\$94,910
Cta.0114242476 Ingresos Propios 2022 Bancomer	\$0	\$2	\$2	\$2
Cta.1157489204 Ingresos Propios 2022	\$0	\$596,977	\$666,977	\$596,977
Cta.1157489174 Participaciones 2022	\$0	\$1,193,154	\$1,193,154	\$1,193,154
Cta.1157488192 Participaciones ISR Enajenación S.I. 2022	\$0	\$307,841	\$307,841	\$307,841
Cta. 1167488183 Fondo Resarcitorio 2022	\$0	\$128,541	\$128,541	\$128,541
Cta. 1185100535 Participaciones 2023	\$0	\$1	\$1	\$1
Cta. 1185100544 Ingresos Propios 2023	\$0	\$1	\$1	\$1
Cta. 1185100535 Resarcitorio 2023	\$0	\$1	\$1	\$1
Cta. 1195100533 Convenio CECYTEA - Municipio Infraestructura	\$0	\$27	\$27	\$27
81.02 Aprovechamientos	\$6,347,025	\$20,208,544	\$14,084,384	\$14,084,384
81.02 MULTAS	\$2,129,292	\$3,055,824	\$1,830,208	\$1,830,208
Infracciones a la Ley de Movilidad	\$0	\$1,288,305	\$1,288,305	\$1,288,305
Multas impuestas por Seguridad Pública	\$2,129,292	\$2,129,292	\$203,678	\$203,678
Multas por Daños a la Vía Pública	\$0	\$3,800	\$3,800	\$3,800
Multa por registro extemporáneo del 5% del valor catastral	\$0	\$26,172	\$26,172	\$26,172
Otras Multas	\$0	\$57,255	\$57,255	\$57,255
81.03 INDEMNIZACIONES	\$4,215,630	\$4,215,630	\$0	\$0
Indemnizaciones por Siniestros B. Muebles y Otros	\$4,215,630	\$4,215,630	\$0	\$0
81.09 OTROS APROVECHAMIENTOS	\$2,903	\$12,437,090	\$12,434,188	\$12,434,188
OTROS APROVECHAMIENTOS	\$2,903	\$78,013	\$75,110	\$75,110
Donativos en Espacio	\$2,903	\$2,903	\$0	\$0
Cuentas de Eventos Deportivos y Otros Eventos	\$0	\$75,110	\$75,110	\$75,110
Accesorios de Aprovechamientos	\$0	\$9,036	\$9,036	\$9,036
REMANENTES	\$0	\$12,350,041	\$12,350,041	\$12,350,041
REMANENTE RESARCITORIO 2021	\$0	\$1,789,160	\$1,789,160	\$1,789,160
REMANENTE 5 AL MILLAR	\$0	\$274,850	\$274,850	\$274,850
REMANENTE INGRESOS PROPIOS 2021	\$0	\$3,608,777	\$3,608,777	\$3,608,777
REMANENTE PARTICIPACIONES 2021	\$0	\$834,560	\$834,560	\$834,560
REMANENTE SIIM 2021	\$0	\$5,862,884	\$5,862,884	\$5,862,884
88.00 Aprovechamientos no Comprendidos en la Ley de Ingresos Vigente, Causados en Ejercicios Fiscales Anteriores Pendientes de Liquidación o Pago	\$0	\$126,790	\$126,790	\$126,790
Aprovechamientos No Comprendidos en la Ley Vigente, Causados en Ejercicios Fiscales Anteriores	\$0	\$126,790	\$126,790	\$126,790
81.00 Participaciones	\$130,556,000	\$154,588,591	\$140,038,588	\$140,038,588
Fondo General de Participaciones	\$86,272,000	\$102,341,531	\$102,341,531	\$102,341,531
Fondo de Fomento Municipal	\$28,573,000	\$28,849,241	\$28,849,241	\$28,849,241
Impuesto Especial Sobre Producción y Servicios	\$1,879,000	\$3,363,819	\$3,689,819	\$3,689,819
Fondo de Fiscalización y Recaudación	\$5,084,000	\$5,084,000	\$4,744,819	\$4,744,819
Impuesto a la Gasolina y Diesel	\$2,138,000	\$2,138,000	\$1,523,409	\$1,523,409
Impuesto Sobre la Renta Particiable	\$11,327,000	\$11,327,000	\$7,889,588	\$7,889,588
Impuesto Sobre la Renta Participado por enajenación de Bienes Inmuebles	\$1,489,000	\$1,489,000	\$1,218,000	\$1,218,000
82.00 Aportaciones	\$92,002,000	\$75,863,151	\$74,713,484	\$74,713,484
Fondo de Aportaciones para la Infraestructura Social Municipal (FISM)	\$46,827,000	\$31,562,307	\$30,589,792	\$30,589,792
Fondo de Aportaciones para el Fortalecimiento de los Municipios y de las Demarcaciones Territoriales del DF (FORTAMUN)	\$43,175,000	\$43,398,347	\$43,380,347	\$43,380,347
Intereses del FISM 2022	\$0	\$506,255	\$519,113	\$519,113
Intereses del FORTAMUN 2022	\$0	\$224,151	\$224,151	\$224,151
83.00 Convenios	\$0	\$870,000	\$870,000	\$870,000
Convenio CECYTEA - MUNICIPIO	\$0	\$870,000	\$870,000	\$870,000
84.00 Incentivos Derivados de la Colaboración Fiscal	\$5,937,400	\$4,439,300	\$8,425,678	\$8,425,678
Impuesto Sobre Tenencia o Uso de Vehículos Estatales	\$7,000	\$7,486	\$7,466	\$7,466
Impuesto Sobre Tenencia o Uso de Vehículos Federales	\$200	\$1,057	\$1,057	\$1,057
Impuesto Sobre Automóviles Nuevos	\$1,205,000	\$3,113,121	\$3,113,121	\$3,113,121
Fondo Especial para el Fortalecimiento de las Haciendas Municipales Estatales	\$2,000	\$11,543	\$11,543	\$11,543
Fondo Especial para el Fortalecimiento de las Haciendas Municipales Federales	\$100	\$1,629	\$1,629	\$1,629
Fondo Resarcitorio	\$4,420,000	\$4,704,275	\$4,704,275	\$4,704,275
Impuesto Sobre la Venta Final de Bebidas con Contenido Alcohólico	\$244,000	\$244,000	\$239,778	\$239,778
Fondo de Compensación del Impuesto Sobre Automóviles Nuevos	\$296,000	\$356,789	\$356,789	\$356,789
Total	\$289,181,876	\$319,727,510	\$280,637,938	\$290,037,938

MTR. FRANCISCO JAVIER RIVERA LUEVANO
PRESIDENTE MUNICIPAL

PROFA. ALMA GUADALUPE ZAPATA CASTORENA
SÍNDICA MUNICIPAL

C.P. IRMA DOMÍNGUEZ AGUILAR
TESORERA MUNICIPAL



MUNICIPIO DE RINCON DE ROMOS DEL 01 DE ENERO AL 31 DICIEMBRE 2022
 NOTAS A LOS ESTADOS FINANCIEROS
 c) NOTAS DE GESTIÓN ADMINISTRATIVA
 ANUALIZADA

11. Información sobre la Deuda y el Reporte Analítico de la Deuda

Estado Analítico de la Deuda y Otros Pasivos
 Del 01 de Enero al 31 DICIEMBRE 2022

Denominación de las Deudas	Moneda de Contratación	Institución o País Acreedor	Saldo Inicial del Periodo	Saldo Final del Periodo
DEUDA PÚBLICA				
Corto Plazo				
Deuda Interna				
Instituciones de Crédito	Peso	México	0	0
Títulos y Valores	Peso	México	0	0
Arrendamientos Financieros	Peso	México	0	0
Deuda Externa				
Organismos Financieros Internacion	Peso	México	0	0
Deuda Bilateral	Peso	México	0	0
Títulos y Valores	Peso	México	0	0
Arrendamientos Financieros	Peso	México	0	0
Subtotal a Corto Plazo			0	0
Largo Plazo				
Deuda Interna				
Instituciones de Crédito	Peso	México	0	0
Títulos y Valores	Peso	México	0	0
Arrendamientos Financieros	Peso	México	0	0
Deuda Externa				
Organismos Financieros Internacion	Peso	México	0	0
Deuda Bilateral	Peso	México	0	0
Títulos y Valores	Peso	México	0	0
Arrendamientos Financieros	Peso	México	0	0
Subtotal a Largo Plazo			0	0
Otros Pasivos	Peso	México	53,114,447	75,983,942
Total Deuda y Otros Pasivos			53,114,447	75,983,942

12. Calificaciones otorgadas

A la fecha de las presentes notas, el Municipio de Rincón de Romos no ha realizado alguna transacción que esté sujeta a una calificación crediticia.

13. Proceso de Mejora

Se informará de:

- a) Principales Políticas de control interno: En el área de Contraloría se tienen avances de las políticas de Control Interno basado en el modelo (COSO), así como los siguientes: Lineamiento del fono de Gestión Social, Manual para el Manejo de fondos revolventes. Reglas de carácter para la aplicación de Subsidios, Norma para el Manejo y Control de los Viáticos o Gastos de Viaje.
- b) Medidas de desempeño financiero, metas y alcance: El Municipio de Rincón de Romos tiene como meta y alcance la aplicación del Ejercicio del presupuesto con eficacia y eficiencia.

14. Información por Segmentos

En referencia a este apartado el Municipio de Rincón de Romos, hace mención que no considera necesario revelar la información financiera de manera segmentada debido a la diversidad de actividades y operaciones que se realizan.

15. Eventos Posteriores al Cierre

El Municipio de Rincón de Romos, no ha registrado Eventos Posteriores al Cierre del 31 Diciembre 2022.

16. Partes Relacionadas

No existen partes relacionadas que pudieran ejercer influencia significativa sobre la toma de decisiones financieras y operativas.

17. Responsabilidad Sobre la Presentación Razonable de la Información Contable

El Municipio de Rincón de Romos, presenta su Información Contable firmada en cada página de la misma e incluye al final la siguiente leyenda: "Bajo protesta de decir verdad declaramos que los Estados Financieros y sus notas, son razonablemente correctos y son responsabilidad del emisor". Lo anterior, no será aplicable para la información contable consolidada.

MTRO. FRANCISCO JAVIER RIVERA LUEVANO
 PRESIDENTE MUNICIPAL

PROFA. ALMA GUADALUPE ZAPATA CASTORENA
 SÍNDICA MUNICIPAL

C.P. IRMA DOMÍNGUEZ AGUILAR
 TESORERA MUNICIPAL

II. INFORMACIÓN

PRESUPUESTAL

**1) Estado analítico de
ingresos del que se derivan
la presentación en
clasificación económica por
fuente de financiamiento y
concepto**



Cuenta Pública 2022
Municipio de Rincon de Romos
Estado Analítico de Ingresos
Del 1 de Enero al 31 de Diciembre de 2022
ANUALIZADA

Rubros de Ingresos	Ejercicio (A)		Aplicaciones y Reasignación (B)		Ingresos (C = A + B)		Devengado (D)		Rescaudado (E)		Diferencia (F = E - D)
	15,246,579	0	1,514,736	0	16,761,316	0	15,735,219	0	15,735,219	0	
Impuestos	0	0	0	0	0	0	0	0	0	0	-2,511,360
Cuotas y Aportaciones de Seguridad Social	0	0	0	0	0	0	0	0	0	0	0
Contribuciones de Mejoras	0	0	0	0	0	0	0	0	0	0	0
Derechos	20,246,820	0	15,989,474	0	36,236,294	0	23,363,034	0	23,363,034	0	3,177,114
Productos	645,052	0	2,989,873	0	3,634,925	0	2,869,033	0	2,869,033	0	2,144,881
Aprocheamientos	6,347,825	0	13,987,506	0	20,335,331	0	14,191,184	0	14,191,184	0	7,843,959
Ingresos por Venta de Bienes, Prestación de Servicios y Otros Ingresos	0	0	0	0	0	0	0	0	0	0	0
Participaciones, Aportaciones, Convenios, Incentivos Derivados de la Colaboración Fiscal y Fondos Distintos de Aportaciones	234,495,400	0	5,084,242	0	239,579,642	0	233,757,668	0	233,757,668	0	-737,732
Transferencias, Asignaciones, Subsidios y Subvenciones, y Pensiones y Jubilaciones	0	0	0	0	0	0	0	0	0	0	0
Ingresos Derivados de Financiamientos	0	0	0	0	0	0	0	0	0	0	0
Total	260,161,676	0	38,545,834	0	319,727,510	0	290,037,938	0	290,037,938	0	9,856,262

Rubros de Ingresos	Ejercicio (A)		Aplicaciones y Reasignación (B)		Ingresos (C = A + B)		Devengado (D)		Rescaudado (E)		Diferencia (F = E - D)
	10,246,579	0	1,514,736	0	11,761,316	0	10,735,219	0	10,735,219	0	
Impuestos	0	0	0	0	0	0	0	0	0	0	-2,511,360
Cuotas y Aportaciones de Seguridad Social	0	0	0	0	0	0	0	0	0	0	0
Contribuciones de Mejoras	0	0	0	0	0	0	0	0	0	0	0
Derechos	20,246,820	0	15,989,474	0	36,236,294	0	23,363,034	0	23,363,034	0	3,177,114
Productos	645,052	0	2,989,873	0	3,634,925	0	2,869,033	0	2,869,033	0	2,144,881
Aprocheamientos	6,347,825	0	13,987,506	0	20,335,331	0	14,191,184	0	14,191,184	0	7,843,959
Ingresos por Venta de Bienes, Prestación de Servicios y Otros Ingresos	0	0	0	0	0	0	0	0	0	0	0
Participaciones, Aportaciones, Convenios, Incentivos Derivados de la Colaboración Fiscal y Fondos Distintos de Aportaciones	234,495,400	0	5,084,242	0	239,579,642	0	233,757,668	0	233,757,668	0	-737,732
Transferencias, Asignaciones, Subsidios y Subvenciones, y Pensiones y Jubilaciones	0	0	0	0	0	0	0	0	0	0	0
Ingresos Derivados de Financiamientos	0	0	0	0	0	0	0	0	0	0	0
Total	260,161,676	0	38,545,834	0	319,727,510	0	290,037,938	0	290,037,938	0	9,856,262

MITRO, FRANCISCO JAVIER PERERA LUEVANO
PRESIDENTE MUNICIPAL DE RINCON DE ROMOS

C.P. ISROZ DOMINGUEZ AGUILAR
TESORERA MUNICIPAL

PROFRA ALMA GUADALUPE ZAVALA CASTORENA
SINDICA MUNICIPAL



Municipio de Rincón de Romos

Estado sobre el ejercicio de los Ingresos por Ente Público/ Clasificación Económica/Rubro/Tipo/Clase/Concepto del 01 de Enero al 31 de Diciembre 2022 ANUALIZADA

Table with columns: Rubros de los Ingresos, Ingreso Estimado, Ampliaciones / (Reducciones), Ingreso Modificado, Ingresos Devengados, Ingresos Recaudados, Avance de Recaudación (%), Ingresos Excedentes. Rows include categories like INGRESOS CORRIENTES, IMPUESTOS, DERECHOS, and various sub-items such as 'Impuestos sobre los Ingresos' and 'Derechos por el uso, goce, aprovechamiento o explotación de bienes de dominio público'.

Handwritten signatures and initials in blue ink on the right side of the page.



Municipio de Rincón de Romos

Estado sobre el ejercicio de los Ingresos por Ente Público/ Clasificación Económica/Rubro/Tipo/Clase/Concepto del 01 de Enero al 31 de Diciembre 2022
ANUALIZADA

Rubros de los Ingresos	Ingreso Estimado	Ampliaciones / (Reducciones)	Ingreso Modificado	Ingresos Davengados	Ingresos Recaudados	Avance de Recaudación (%)	Ingresos Excedentes
43-05 POR LOS SERVICIOS DE SUBMISION, FUSION Y RELOTIFICACION	\$0.00	\$192,846.99	\$192,846.99	\$192,846.99	\$192,846.99	100.00	\$192,846.99
43-05-01 Subdivisión	\$0.00	\$184,673.57	\$184,673.57	\$184,673.57	\$184,673.57	100.00	\$184,673.57
43-05-02 Fusión	\$0.00	\$8,173.42	\$8,173.42	\$8,173.42	\$8,173.42	100.00	\$8,173.42
43-06 POR LOS SERVICIOS PRESTADOS A LOS FRACCIONAMIENTOS Y CONDOMINIOS	\$0.00	\$3,192.44	\$3,192.44	\$3,192.44	\$3,192.44	100.00	\$3,192.44
43-06-04 Licencia de Construcción de obra de Urbanización	\$0.00	\$3,192.44	\$3,192.44	\$3,192.44	\$3,192.44	100.00	\$3,192.44
43-07 POR LOS SERVICIOS PRESTADOS EN ANUNCIOS Y FIDUCIARIA URBANA	\$0.00	\$26,954.19	\$26,954.19	\$26,954.19	\$26,954.19	100.00	\$26,954.19
43-07-01 Por Servicios Prestados en Anuncios Permanentes	\$0.00	\$20,592.19	\$20,592.19	\$20,592.19	\$20,592.19	100.00	\$20,592.19
43-07-02 Por Servicios Prestados en Anuncios Temporales	\$0.00	\$2,559.00	\$2,559.00	\$2,559.00	\$2,559.00	100.00	\$2,559.00
43-07-03 Por Botargas	\$0.00	\$3,803.00	\$3,803.00	\$3,803.00	\$3,803.00	100.00	\$3,803.00
43-08 POR LOS SERVICIOS FORESTALES	\$0.00	\$31,136.00	\$31,136.00	\$31,136.00	\$31,136.00	100.00	\$31,136.00
43-08-02 Licencia de Derribo o Poda de arboles	\$0.00	\$31,136.00	\$31,136.00	\$31,136.00	\$31,136.00	100.00	\$31,136.00
43-10 POR LOS SERVICIOS PRESTADOS EN PANTEONES	\$0.00	\$1,604,921.55	\$1,604,921.55	\$1,604,921.55	\$1,604,921.55	100.00	\$1,604,921.55
43-10-01 Panteon Municipal Tradicional	\$0.00	\$229,446.00	\$229,446.00	\$229,446.00	\$229,446.00	100.00	\$229,446.00
43-10-01-01 Por la concesión de uso de fosa a perpetuidad en el panteón de la Cabecera Municipal	\$0.00	\$41,807.00	\$41,807.00	\$41,807.00	\$41,807.00	100.00	\$41,807.00
43-10-01-02 Por la concesión de uso de fosa a perpetuidad en el anexo del lado sur panteón	\$0.00	\$22,876.00	\$22,876.00	\$22,876.00	\$22,876.00	100.00	\$22,876.00
43-10-01-03 Por la concesión de uso de terreno a perpetuidad en el panteón de la Cabecera Municipal	\$0.00	\$26,418.00	\$26,418.00	\$26,418.00	\$26,418.00	100.00	\$26,418.00
43-10-01-04 Por la cesión de derechos o el cambio de titular de fosa o terreno a perpetuidad	\$0.00	\$1,902.00	\$1,902.00	\$1,902.00	\$1,902.00	100.00	\$1,902.00
43-10-01-05 Por demás derechos en panteones	\$0.00	\$136,443.00	\$136,443.00	\$136,443.00	\$136,443.00	100.00	\$136,443.00
43-10-02 Panteon Municipal Tipo Americano	\$0.00	\$1,106,209.32	\$1,106,209.32	\$1,106,209.32	\$1,106,209.32	100.00	\$1,106,209.32
43-10-02-01 Por la concesión de uso de fosa a perpetuidad nouyendo los trabajos y tapas de a primera inhumación	\$0.00	\$1,078,846.32	\$1,078,846.32	\$1,078,846.32	\$1,078,846.32	100.00	\$1,078,846.32
43-10-02-04 Por la cesión de derechos o el cambio de titular de fosa o terreno a perpetuidad	\$0.00	\$1,260.00	\$1,260.00	\$1,260.00	\$1,260.00	100.00	\$1,260.00
43-10-02-05 Por demás derechos en panteones tipo americano	\$0.00	\$26,103.00	\$26,103.00	\$26,103.00	\$26,103.00	100.00	\$26,103.00
43-10-03 Panteones en Delegaciones	\$0.00	\$61,656.23	\$61,656.23	\$61,656.23	\$61,656.23	100.00	\$61,656.23
43-10-04 Derechos de inhumación, Exhumación y reinhumación	\$0.00	\$114,533.00	\$114,533.00	\$114,533.00	\$114,533.00	100.00	\$114,533.00
43-10-06 Por concesión de uso de gaveta vertical a perpetuidad	\$0.00	\$48,441.00	\$48,441.00	\$48,441.00	\$48,441.00	100.00	\$48,441.00
43-10-07 Por tramite de regularizacion y/o reexpedición de contrato de concesión de uso a perpetuidad	\$0.00	\$44,836.00	\$44,836.00	\$44,836.00	\$44,836.00	100.00	\$44,836.00
43-11 POR LOS SERVICIOS PRESTADOS EN CASA DE MATANZA	\$288,354.39	\$80,505.00	\$368,859.39	\$277,029.00	\$277,029.00	75.10	-\$11,325.39
43-11-01 Por el derecho de sacrificio de animales	\$288,354.39	\$0.00	\$288,354.39	\$198,524.00	\$198,524.00	68.15	-\$91,830.39
43-11-03 Por el derecho de uso de instalaciones	\$0.00	\$80,505.00	\$80,505.00	\$80,505.00	\$80,505.00	100.00	\$80,305.00
43-12 POR LOS SERVICIOS DE RECOLECCION, TRASLADO, DISPOSICION FINAL DE LOS RESIDUOS SOLIDOS URBANOS Y TRANSPORTACION DE AGUA SANEADA	\$7,074.36	\$9,100.00	\$16,174.36	\$9,000.00	\$9,000.00	59.35	\$2,325.84
43-12-01 Recolección, traslado y disposición	\$7,074.36	\$0.00	\$7,074.36	\$500.00	\$500.00	7.06	-\$6,574.36
43-12-02 Por el uso de camión sistema para el traslado de agua saneada	\$0.00	\$9,100.00	\$9,100.00	\$9,100.00	\$9,100.00	100.00	\$9,100.00
43-13 SERVICIO INTEGRAL DE ILUMINACION MUNICIPAL (SIIM)	\$5,574,832.33	\$52,784.56	\$5,627,616.89	\$5,627,616.89	\$5,627,616.89	100.00	\$52,784.56
43-13-01 Por el Servicio Integral de Iluminación Municipal	\$5,574,832.33	\$16,114.56	\$5,590,946.89	\$5,590,946.89	\$5,590,946.89	100.00	\$16,114.56
43-13-02 Por instalación de servicio de energía eléctrica en ferias, espectáculos, tangos, etc.	\$0.00	\$36,670.00	\$36,670.00	\$36,670.00	\$36,670.00	100.00	\$36,670.00
43-14 POR LOS SERVICIOS DE LOS SANITARIOS PÚBLICOS PROPIEDAD DEL MUNICIPIO	\$68,410.40	\$0.00	\$68,410.40	\$0.00	\$0.00	0.00	-\$68,410.40
43-15 POR LOS SERVICIOS PRESTADOS EN SISTEMA MUNICIPAL DIF	\$781,949.54	\$1,514,306.40	\$2,296,255.94	\$1,864,742.40	\$1,864,742.40	72.49	\$882,782.86
43-15-01 Servicios Prestados en el DIF	\$781,949.54	\$0.00	\$781,949.54	\$150,436.00	\$150,436.00	19.23	-\$631,513.54
43-15-02 CENDI "Público en General"	\$0.00	\$638,128.80	\$638,128.80	\$638,128.80	\$638,128.80	100.00	\$638,128.80
43-15-02-01 Lactante y maternal mensual por niño	\$0.00	\$197,833.00	\$197,833.00	\$197,833.00	\$197,833.00	100.00	\$197,833.00
43-15-02-02 Preescolar mensual por niño	\$0.00	\$430,427.00	\$430,427.00	\$430,427.00	\$430,427.00	100.00	\$430,427.00
43-15-02-03 Recargos por pago extemporaneo	\$0.00	\$9,868.80	\$9,868.80	\$9,868.80	\$9,868.80	100.00	\$9,868.80
43-15-03 CENDI "Trabajadores del ISSSTE"	\$0.00	\$819,387.80	\$819,387.80	\$819,387.80	\$819,387.80	100.00	\$819,387.80
43-15-03-01 Lactante, maternal y preescolar por asistencia mensual	\$0.00	\$819,387.80	\$819,387.80	\$819,387.80	\$819,387.80	100.00	\$819,387.80
43-15-04 Inscrición lactantes, maternal y Preescolar por Familia	\$0.00	\$56,790.00	\$56,790.00	\$56,790.00	\$56,790.00	100.00	\$56,790.00
43-17 POR LOS SERVICIOS PRESTADOS EN ARRENDAMIENTO DE BIENES MUEBLES E INMUEBLES	\$467,328.14	\$378,936.00	\$846,264.14	\$553,647.00	\$553,647.00	65.42	\$86,318.86
43-17-01 Pias del Mercado	\$467,328.14	\$0.00	\$467,328.14	\$174,711.00	\$174,711.00	37.38	-\$292,617.14
43-17-02 Locales del Mercado	\$0.00	\$374,357.00	\$374,357.00	\$374,357.00	\$374,357.00	100.00	\$374,357.00
43-17-06 Poliforum	\$0.00	\$4,579.00	\$4,579.00	\$4,579.00	\$4,579.00	100.00	\$4,579.00
43-18 POR SERVICIOS PRESTADOS POR LA DIRECCION DE SEGURIDAD PUBLICA Y MOVILIDAD	\$77,409.80	\$49,654.00	\$127,063.80	\$46,654.00	\$46,654.00	39.07	-\$27,755.80
43-18-01 Por los Servicios de Vigilancia	\$77,409.80	\$0.00	\$77,409.80	\$0.00	\$0.00	0.00	-\$77,409.80



Municipio de Rincón de Romos

Estado sobre el ejercicio de los Ingresos por Ente Público/ Clasificación Económica/Rubro/Tipo/Clase/Concepto del 01 de Enero al 31 de Diciembre 2022 ANUALIZADA

Table with columns: Rubros de los Ingresos, Ingreso Estimado, Ampliaciones / (Reducciones), Ingreso Modificado, Ingresos Devengados, Ingresos Recaudados, Avance de Recaudación (%), Ingresos Excedentes. Rows include categories like '44 Otros Derechos', '45 Accesorios de Derechos', and '51 Productos'.

Handwritten signature and initials in blue ink on the right side of the page.



Municipio de Rincón de Romos

Estado sobre el ejercicio de los Ingresos por Ente Público/ Clasificación Económica/Rubro/Tipo/Clase/Concepto del 01 de Enero al 31 de Diciembre 2022 ANUALIZADA

Table with columns: Rubros de los Ingresos, Ingreso Estimado, Ampliaciones / (Reducciones), Ingreso Modificado, Ingresos Devengados, Ingresos Recaudados, Avance de Recaudación (%), Ingresos Excedentes. Rows include categories like APROVECHAMIENTOS, MULTAS, INDEMNIZACIONES, and PARTICIPACIONES.

Handwritten signatures and initials on the right side of the page.



Municipio de Rincón de Romos

Estado sobre el ejercicio de los Ingresos por Ente Público/ Clasificación Económica/Rubro/Tipo/Clase/Concepto del 01 de Enero al 31 de Diciembre 2022
ANUALIZADA

Rubros de los Ingresos	Ingreso Estimado	Ampliaciones / (Reducciones)	Ingreso Modificado	Ingresos Devengados	Ingresos Recaudados	Avance de Recaudación (%)	Ingresos Excedentes
84-03 Impuesto Sobre Automóviles Nuevos	\$1,006,000.00	\$2,107,121.24	\$3,113,121.24	\$3,113,121.24	\$3,113,121.24	100.00	\$2,107,121.24
84-04 Fondo Especial para el Fortalecimiento de las Haciendas Municipales Estatales	\$2,000.00	\$9,543.00	\$11,543.00	\$11,543.00	\$11,543.00	100.00	\$9,543.00
84-05 Fondo Especial para el Fortalecimiento de las Haciendas Municipales Federales	\$100.00	\$1,629.00	\$1,629.00	\$1,629.00	\$1,629.00	100.00	\$1,629.00
84-06 Fondo Resarcitorio	\$4,420,000.00	\$284,275.05	\$4,704,275.05	\$4,704,275.05	\$4,704,275.05	100.00	\$284,275.05
84-07 Impuesto Sobre la Venta Final de Bebidas con Contenido Alcohólico	\$244,000.00	\$0.00	\$244,000.00	\$239,778.00	\$239,778.00	98.28	-\$4,222.00
84-08 Fondo de Compensación del Impuesto Sobre Automóviles Nuevos	\$258,000.00	\$98,789.00	\$356,789.00	\$356,789.00	\$356,789.00	100.00	\$98,789.00
INGRESOS DE CAPITAL	\$234,486,489.00	\$5,064,242.02	\$239,550,731.02	\$233,757,868.12	\$233,757,868.12	97.57	-\$5,792,862.90
TOTAL	\$280,181,676.00	\$39,646,824.44	\$319,828,500.44	\$290,037,937.79	\$290,037,937.79	90.71	\$29,790,562.65
Impuestos sobre el patrimonio	\$0,157,111.50	\$38,375.31	\$195,486.81	\$7,742,474.81	\$7,742,474.81	94.47	-\$414,636.89
Impuestos sobre la producción, el consumo y las transacciones	\$4,336,526.85	\$0.00	\$4,336,526.85	\$4,207,850.78	\$4,207,850.78	97.03	-\$128,676.07
Impuestos al comercio exterior	\$0.00	\$0.00	\$0.00	\$0.00	\$0.00	0.00	\$0.00
Impuestos sobre Nóminas y Asimilables	\$0.00	\$0.00	\$0.00	\$0.00	\$0.00	0.00	\$0.00
Impuestos Ecológicos	\$0.00	\$0.00	\$0.00	\$0.00	\$0.00	0.00	\$0.00
Accesorios de Impuestos	\$2,782,893.11	\$132,004.47	\$2,914,897.58	\$2,440,436.24	\$2,440,436.24	83.72	-\$474,461.34
Otros Impuestos	\$2,931,256.19	-\$0.11	\$2,931,256.08	\$0.00	\$0.00	0.00	-\$2,931,256.08
Impuestos no Comprendidos en la Ley de Ingresos Vigente, Causados en Ejercicios Fiscales Anteriores Pendientes de Liquidación o Pago	\$0.00	\$1,344,358.11	\$1,344,358.11	\$1,344,358.11	\$1,344,358.11	100.00	\$1,344,358.11
Subtotal Tributarios	\$18,246,578.69	\$1,614,737.78	\$19,861,316.47	\$15,735,218.92	\$15,735,218.92	79.22	-\$4,126,097.55

No Tributarios

I DERECHOS	\$20,246,820.14	\$15,989,473.67	\$36,236,293.81	\$23,383,934.35	\$23,383,934.35	84.47	\$12,852,359.46
II PRODUCTOS	\$845,051.70	\$2,589,873.29	\$3,434,924.99	\$2,089,932.72	\$2,089,932.72	77.98	-\$1,344,992.27
III APROVECHAMIENTOS	\$6,347,525.47	\$13,987,507.58	\$20,335,033.05	\$14,101,183.68	\$14,101,183.68	69.78	-\$6,233,849.37
IV APROVECHAMIENTOS	\$0.00	\$0.00	\$0.00	\$0.00	\$0.00	0.00	\$0.00
IV CONTRIBUCIONES DE MEJORAS	\$0.00	\$0.00	\$0.00	\$0.00	\$0.00	0.00	\$0.00
Subtotal No Tributarios	\$27,439,697.31	\$32,866,864.64	\$60,306,561.95	\$40,545,050.75	\$40,545,050.75	67.12	-\$19,761,511.20

Otros

## INGRESOS DERIVADOS DE FINANCIAMIENTOS	\$0.00	\$0.00	\$0.00	\$0.00	\$0.00	0.00	\$0.00
## CUOTAS Y APORTACIONES DE SEGURIDAD SOCIAL	\$0.00	\$0.00	\$0.00	\$0.00	\$0.00	0.00	\$0.00
## INGRESOS POR VENTA DE BIENES, PRESTACIÓN DE SERVICIOS Y OTROS INGRESOS	\$0.00	\$0.00	\$0.00	\$0.00	\$0.00	0.00	\$0.00
## PARTICIPACIONES, APORTACIONES, CONVENIOS, INCENTIVOS DERIVADOS DE LA COLABORACIÓN FISCAL Y FONDOS DISTINTOS DE APORTACIONES	\$234,486,489.00	\$5,064,242.02	\$239,550,731.02	\$233,757,868.12	\$233,757,868.12	97.57	-\$5,792,862.90
## TRANSFERENCIAS, ASIGNACIONES, SUBSIDIOS Y SUBVENCIONES, Y PENSIONES Y JUBILACIONES	\$0.00	\$0.00	\$0.00	\$0.00	\$0.00	0.00	\$0.00
Subtotal Otros	\$234,486,489.00	\$5,064,242.02	\$239,550,731.02	\$233,757,868.12	\$233,757,868.12	97.57	-\$5,792,862.90

M. RO. FRANCISCO XAVIER RIVERA LUEVANO
PRESIDENTE MUNICIPAL DE RINCÓN DE ROMOS

C.P. IRMA DOMÍNGUEZ AGUILAR
TESORERA MUNICIPAL

PROFRA. ALMA GUADALUPE ZAPATA CASTORENA
SINDICA MUNICIPAL

2) Estado Analítico del Ejercicio del Presupuesto de Egresos

Administrativa

Cuenta Pública 2022
Municipio de Rincón de Romos
Estado Analítico del Ejercicio del Presupuesto de Egresos
Clasificación Administrativa
Del 1 de Enero al 31 de Diciembre de 2022
ANUALIZADA

Concepto	Atendidos	Desembolsos (Depositos)	Depositos	Pagos	Aplicación
Sin Ramo/Dependencia	288,181,876	11,695,008	259,273,328	248,338,276	32,893,352
H. C. O. J. U. N. O.	6,877,690	1,144,305	7,822,083	7,822,083	0
Comunicación de Gestión Social	3,807,099	31,297,877	24,694,718	24,694,716	10,475,460
Comunicación de Comunicación Social y Relaciones	1,309,760	892,879	2,671,836	2,520,986	300,645
Comunicación de la Infancia de la Juventud	362,080	-137,206	54,920	54,920	0
Coordinación de Gestión y Proyectos Especiales	875,500	-591,880	314,411	314,410	0
Dirección del Sistema para el Desarrollo Integral de la Familia	5,723,094	-1,542,953	4,180,160	4,176,521	4,041
Coordinación de la Estrategia Integral (CEI-DEI- DEI)	2,283,432	911,907	2,694,455	2,692,079	2,369
Coordinación de la Infancia de la Adulgeria	693,509	22,779	721,281	721,281	0
Departamento de Correduría	1,544,236	391,530	1,850,108	1,832,108	31,649
Departamento de Transparencia	252,910	139,861	362,581	362,581	0
Administración	252,910	73,867	292,577	292,577	0
Administración de Recursos Humanos	252,910	-125,256	77,624	77,624	0
Secretaría del H. Ayuntamiento y Sistema General de Gobierno	3,280,640	-20,202	3,298,477	3,235,477	3,170
Departamento de Archivo General	233,610	-233,610	0	0	0
Departamento de Protección Civil y Bomberos	1,877,431	-1,589,871	85,560	85,560	0
Departamento de Reg. Ar. Ven. y Licencias	811,667	442,862	1,254,529	1,254,529	0
Departamento de Control Sanitario	1,434,333	-814,276	620,054	620,054	0
Departamento de Juicios Civiles	817,356	-817,356	0	0	0
Legislación Jurídica	695,576	1,087,880	1,643,149	1,643,146	0
Coordinación de Delegaciones y Comisarias	238,052	-181,176	85,473	85,473	0
Delegación Municipal de Fiestas de Halajón	861,977	472,330	1,034,617	1,034,617	0
Delegación Municipal de Fiestas de San Jacinto	708,378	-471,000	554,178	554,178	0
Delegación Municipal de San Jacinto	744,359	164,822	858,181	858,181	0
Comités Municipales	1,005,357	842,270	1,346,626	1,346,626	0
Tercera Municipal	34,416,022	-14,825,891	17,019,589	17,019,589	0
Instituto de Administración	31,922,801	1,728,097	33,225,707	33,225,707	0
Unidad de Planeación y Desarrollo Urbano	4,231,473	-1,193,986	3,120,888	3,120,888	0
Departamento de Ecología	985,177	877,580	307,338	307,338	0
Comisión de Planeación y Seguimiento de Programas	473,716	-470,710	0	0	0
Dirección de Obras Públicas	58,271,135	1,537,865	60,205,119	38,331,257	0
Dirección de Desarrollo Social y Comunitario	11,559,026	-1,983,028	9,566,409	9,564,410	0
Departamento de Fomento y Espacios Deportivos	980,371	1,148,334	1,751,835	1,751,835	0
Departamento de Archivos, Expedientes y Recreación	2,890,637	-1,913,854	783,113	783,113	0
Dirección de Desarrollo Económico y Agropecuario	2,536,628	-689,656	1,846,972	1,845,972	0
Coordinador del Desarrollo Económico y Turismo	2,177,819	-1,522,714	854,904	854,904	0
Departamento de Fiestas Regionales y Turismo	10,141,457	-4,674,389	6,319,857	6,319,857	0
Dirección de Servicios Públicos Municipales	12,399,161	2,820,337	12,088,276	12,088,276	0
Departamento de Aseo Urbano	8,769,935	1,525,217	9,810,374	9,810,374	0
Departamento de Alcantarado Urbano	13,870,176	-4,727,438	8,652,741	8,652,741	0
Departamento de Parques y Jardines	4,144,056	1,088,411	5,208,273	5,208,273	0
Departamento de Parques	1,401,023	1,081,043	3,082,666	3,082,666	0
Departamento de Parques	1,118,650	-75,251	1,043,399	1,043,399	0
Dirección de Seguridad Pública y Movilidad	41,687,659	2,021,376	43,516,809	43,516,809	0
Total del Gasto	288,181,876	11,695,008	259,273,328	248,338,276	32,893,352

[Firma]
C/ RW DOMINGUEZ AGUILAR
TESORERA MUNICIPAL

[Firma]
C/ RW DOMINGUEZ AGUILAR
PRESIDENTE MUNICIPAL DE RINCÓN DE ROMOS

[Firma]
C/ RW DOMINGUEZ AGUILAR
SINDICA MUNICIPAL



Cuenta Pública 2022
Gobierno (Federal/Estatal/Municipal) de Municipio de Rincón de Romos
Estado Analítico del Ejercicio del Presupuesto de Egresos
Clasificación Administrativa
Del 1 de Enero al 31 de Diciembre de 2022
ANUALIZADA

Concepto	Aprobado 1	Ampliaciones/ (Reducciones) 2	Egresos		Devenido 4	Pagado 6	Subejercicio 5 = (3 + 4)
			Modificado 3 = (1 + 2)				
Poder Ejecutivo	280,181,676	11,695,005	291,876,681	259,273,329	248,306,275	32,603,352	
Poder Legislativo	0	0	0	0	0	0	
Poder Judicial	0	0	0	0	0	0	
Órganos Autónomos	0	0	0	0	0	0	
Total del Gasto	280,181,676	11,695,005	291,876,681	259,273,329	248,306,275	32,603,352	

MITRO, FRANCISCO JAVIER RIVERA LUEVANO
PRESIDENTE MUNICIPAL DE RINCON DE ROMOS

PROFRA: ALMA GUADALUPE ZAPATA CASTORENA
SINDICA MUNICIPAL

C.P. IRMA DOMINGUEZ AGUILAR
TESORERA MUNICIPAL

3) Estado Analítico del Ejercicio del Presupuesto de Egresos


Económica



Cuenta Pública 2022
Municipio de Rincón de Romos
Estado Analítico del Ejercicio del Presupuesto de Egresos
Clasificación Económica (por Tipo de Gasto)
Del 1 de Enero al 31 de Diciembre de 2022

ANUALIZADA

Concepto	Egresos		Devengado	Pagado	Subejercicio
	Aprobado	Ampliaciones/ (Reducciones)			
	1	2	4	5	6 * (3-4)
	3 * (1+2)				
Gasto Corriente	207,353,894	17,251,652	202,149,067	201,979,067	22,456,479
Gasto de Capital	64,827,782	-4,796,917	49,883,992	39,086,938	10,146,873
Amortización de la Deuda y Disminución de Pasivos	0	0	0	0	0
Pensiones y Jubilaciones	8,000,000	-759,730	7,240,270	7,240,270	0
Participaciones	0	0	0	0	0
Total del Gasto	280,181,876	11,695,005	299,273,329	248,306,275	32,603,352


 MTR. FRANCISCO JAVIER RIVERA LUEVANO
 PRESIDENTE MUNICIPAL DE RINCÓN DE ROMOS


 C. IRMA DOMÍNGUEZ AGUILAR
 TESORERA MUNICIPAL

PROFRA. ALMA GUADALUPE ZAPATA CASTORENA
 SINDICA MUNICIPAL

4) Estado Analítico del Ejercicio del Presupuesto de Egresos

Por Objeto del Gasto



Cuenta Pública 2022
Municipio de Rincón de Romos
Estado Analítico del Ejercicio del Presupuesto de Egresos
Clasificación por Objeto del Gasto (Capítulo y Concepto)
Del 1 de Enero al 31 de Diciembre de 2022

ANUALIZADA

Concepto	Aprobado	Ampliaciones (Reducciones)	Egresos Modificados	Cancelado	Pagos	Subtotal
	1	2	3 = (1+2)	4	5	6 = (3+4)
Servicios Personales	114,832,331	-1,040,418	113,791,913	113,791,913	113,791,913	0
Remuneraciones al Personal de Cácter Permanente	75,749,864	-1,489,991	74,259,872	74,259,872	74,259,872	0
Remuneraciones al Personal de Cácter Transitorio	0	0	0	0	0	0
Remuneraciones Adicionales y Especiales	17,345,348	1,090,983	18,436,030	18,436,030	18,436,030	0
Seguridad Social	17,448,200	736,795	18,184,995	18,184,995	18,184,995	0
Otras Prestaciones Sociales y Económicas	4,289,220	-1,656,301	2,662,916	2,662,916	2,662,916	0
Previsiones	0	0	0	0	0	0
Pago de Estímulos a Servidores Públicos	0	248,100	248,100	248,100	248,100	0
Materiales y Suministros	23,705,023	2,255,811	25,960,834	22,331,261	22,331,261	3,629,574
Materiales de Administración, Emisión de Documentos y Artículos Oficiales	1,423,320	224,869	1,648,090	1,630,410	1,630,410	17,680
Alimentos y Utensilios	491,372	60,447	551,719	550,919	550,919	800
Materiales Primas y Materiales de Producción y Comercialización	667,351	1,378,835	2,046,386	2,046,671	2,046,671	715
Materiales y Artículos de Construcción y de Reparación	10,051,371	1,424,335	11,475,706	7,871,725	7,871,725	3,603,981
Productos Químicos, Farmacéuticos y de Laboratorio	65,573	98,515	164,088	164,088	164,088	0
Combustibles, Lubricantes y Aditivos	7,189,454	-668,056	6,521,398	6,521,398	6,521,398	0
Vestuario, Blancos, Prendas de Protección y Artículos Deportivos	103,978	1,100,641	1,204,619	1,204,619	1,204,619	0
Materiales y Suministros Para Seguridad	0	118,934	118,934	118,934	118,934	0
Herramientas, Refacciones y Accesorios Menores	3,712,604	-1,482,710	2,229,894	2,223,496	2,223,496	6,398
Servicios Generales	43,158,743	28,697,472	72,056,215	54,671,751	54,501,751	17,384,464
Servicios Básicos	10,892,440	3,630,681	14,522,821	14,522,821	14,522,821	0
Servicios de Arrendamiento	995,252	-452,006	543,246	542,069	542,069	1,157
Servicios Profesionales, Científicos, Técnicos y Otros Servicios	2,618,782	6,460,531	9,079,323	2,950,540	2,780,540	6,128,783
Servicios Financieros, Bancarios y Comerciales	922,492	-105,107	817,475	810,579	810,579	6,896
Servicios de Comunicación Social y Publicidad	3,332,353	112,428	3,444,782	3,444,771	3,444,771	11
Servicios de Traslado y Viáticos	16,036	37,126	53,161	53,161	53,161	0
Servicios de Traslado y Viáticos	170,000	-17,189	152,811	152,811	152,811	0
Servicios Oficiales	21,917,558	18,993,821	40,821,380	30,030,416	30,030,416	10,790,963
Otros Servicios Generales	2,294,000	327,196	2,621,216	2,164,562	2,164,562	456,654
Transferencias, Asignaciones, Subsidios y Otras Ayudas	25,657,797	-5,620,944	20,036,853	18,594,412	18,594,412	1,442,441
Transferencias Internas y Asignaciones al Sector Público	5,850,000	-3,024,355	2,825,645	2,825,645	2,825,645	0
Transferencias al Resto del Sector Público	0	0	0	0	0	0
Subsidios y Subvenciones	0	0	0	0	0	0
Ayudas Sociales	11,807,797	-1,416,858	9,970,938	8,528,497	8,528,497	1,442,441
Pensiones y Jubilaciones	8,000,000	-751,730	7,248,270	7,240,270	7,240,270	0
Transferencias a Fideicomisos, Mandatos y Otros Análogos	0	0	0	0	0	0
Transferencias a la Seguridad Social	0	0	0	0	0	0
Donativos	0	0	0	0	0	0
Transferencias al Exterior	0	0	0	0	0	0
Bienes Muebles, Inmuebles e Intangibles	11,080,722	-474,187	10,606,595	7,462,907	7,462,907	3,143,688
Mobiliario y Equipo de Administración	222,672	126,650	349,362	349,362	349,362	0
Mobiliario y Equipo Educativo y Recreativo	0	81,998	81,998	81,998	81,998	0
Equipo e Instrumental Médico y de Laboratorio	0	0	0	0	0	0
Vehículos y Equipo de Transporte	10,680,039	-877,540	9,802,059	6,658,411	6,658,411	3,143,668
Equipo de Defensa y Seguridad	0	0	0	0	0	0
Maquinaria, Otros Equipos y Herramientas	165,756	207,340	373,137	373,137	373,137	0
Activos Biológicos	0	0	0	0	0	0
Bienes Inmuebles	0	0	0	0	0	0

[Handwritten signature]



Cuenta Pública 2022
Municipio de Rincón de Romos
Estado Analítico del Ejercicio del Presupuesto de Egresos
Clasificación por Objeto del Gasto (Capítulo y Concepto)
Del 1 de Enero al 31 de Diciembre de 2022
ANUALIZADA

Concepto	1 Aprobado	2 Ampliaciones/ (Reducciones)	3 = (1 + 2) Estimado Modificado	4 Devengado	5 Pagado	6 = (4 - 5) Subejercicio
Activos Intangibles	12,275	-12,275	0	0	0	0
Inversión Pública	53,747,000	-4,322,730	49,424,270	42,421,005	31,624,031	7,003,185
Obra Pública en Bienes de Dominio Público	53,747,000	-4,322,730	49,424,270	42,421,005	31,624,031	7,003,185
Obra Pública en Bienes Propios	500,000	-14,163,478	39,093,572	33,446,332	26,300,843	5,048,240
Proyectos Productivos y Acciones de Fomento	0	9,830,698	10,330,698	8,976,753	5,323,168	1,354,945
Inversiones Financieras y Otras Provisiones	0	0	0	0	0	0
Inversiones Para el Fomento de Actividades Productivas	0	0	0	0	0	0
Acciones y Participaciones de Capital	0	0	0	0	0	0
Compra de Títulos y Valores	0	0	0	0	0	0
Concesión de Préstamos	0	0	0	0	0	0
Inversiones en Fideicomisos, Mandatos y Otros Análogos	0	0	0	0	0	0
Otras Inversiones Financieras	0	0	0	0	0	0
Provisiones para Contingencias y Otras	0	0	0	0	0	0
Excepciones Especiales	0	0	0	0	0	0
Participaciones y Aportaciones	8,000,000	-8,000,000	0	0	0	0
Participaciones	0	0	0	0	0	0
Aportaciones	0	0	0	0	0	0
Convenios	8,000,000	-8,000,000	0	0	0	0
Deuda Pública	0	0	0	0	0	0
Amortización de la Deuda Pública	0	0	0	0	0	0
Intereses de la Deuda Pública	0	0	0	0	0	0
Comisiones de la Deuda Pública	0	0	0	0	0	0
Gastos de la Deuda Pública	0	0	0	0	0	0
Costo por Coberturas	0	0	0	0	0	0
Apoyos Financieros	0	0	0	0	0	0
Adeudos de Ejercicios Fiscales Anteriores (Adefas)	0	0	0	0	0	0
Total del Gasto	260,181,876	11,695,005	291,876,881	259,273,329	248,306,275	32,603,352


 MIRO FRANCISCO JAVIER RIVERA LUEVAND
 PRESIDENTE MUNICIPAL DE RINCÓN DE ROMOS


 PROFRAY ALMA GUADALUPE ZAPATA CASTORENA
 SINDICA MUNICIPAL


 C.P. IRMA DOMINGUEZ AGUILAR
 TESORERA MUNICIPAL


5) Estado Analítico del Ejercicio del Presupuesto de Egresos


Funcional




Cuenta Pública 2022
Municipio de Rincon de Romos
Estado Analítico del Ejercicio del Presupuesto de Egresos
Clasificación Funcional (Finalidad y Función)
Del 1 de Enero al 31 de Diciembre de 2022
ANUALIZADA

Concepto	Ejercicio				Pagado	Subejercicio
	Aprobado	Ampliaciones / (Reducciones)	Modificado	Dejado		
	1	2	3 (1+2)	4	5	6 (4+5)
Gobierno						
Legislación	95,288,130	-14,185,919	81,102,211	71,310,585	71,310,586	9,791,626
Justicia	0	2,003,383	2,003,383	2,003,383	2,003,383	0
Coordinación de la Política de Gobierno	0	0	0	0	0	0
Relaciones Exteriores	0	0	0	0	0	0
Asuntos Financieros y Hacendarios	0	0	0	0	0	0
Seguridad Nacional	0	0	0	0	0	0
Asuntos de Orden Público y de Seguridad Interior	0	0	0	0	0	0
Otros Servicios Generales	86,288,130	-16,189,302	70,098,828	69,307,202	69,307,202	9,791,626
Desarrollo Social						
Protección Ambiental	173,514,773	23,385,671	196,900,445	179,092,250	168,125,195	17,812,195
Vivienda y Servicios a la Comunidad	92,570,185	-5,255,482	87,314,702	81,638,955	70,671,801	5,875,747
Salud	1,384,333	-525,132	859,201	856,201	856,201	0
Recreación, Cultura y Otras Manifestaciones Sociales	15,727,723	29,000,325	44,737,048	33,943,593	33,943,593	10,793,454
Educación	0	1,340,000	1,340,000	0	0	1,340,000
Protección Social	52,900,901	-2,480,155	50,431,835	50,431,834	50,431,834	1
Otros Asuntos Sociales	10,931,693	1,283,096	12,224,659	12,221,666	12,221,666	2,993
Desarrollo Económico						
Asuntos Económicos, Comerciales y Laborales en General	11,378,772	-5,189,777	6,178,996	6,178,196	6,178,196	800
Agropecuaria, Silvicultura, Pesca y Caza	382,089	-380,488	15,623	15,623	15,623	0
Combustibles y Energía	1,110,062	-200,968	829,118	829,316	829,316	900
Minería, Manufacturas y Construcción	0	0	0	0	0	0
Transporte	0	0	0	0	0	0
Comunicaciones	0	0	0	0	0	0
Turismo	9,786,602	-4,469,745	5,316,857	5,316,657	5,316,657	0
Ciencia, Tecnología e Innovación	0	0	0	0	0	0
Otras Industrias y Otros Asuntos Económicos	100,000	-82,800	17,400	17,400	17,400	0
Otras no Clasificadas en Funciones Anteriores						
Transacciones de la Deuda Pública / Costo Financiero de la Deuda	0	7,691,029	7,691,029	2,692,298	2,692,298	4,898,731
Transferencias, Participaciones y Ayudaciones entre Diferentes Niveles y Ordenes de Gobierno	0	0	0	0	0	0
Saneamiento del Sistema Financiero	0	0	0	0	0	0
Adeudos de Ejercicios Fiscales Anteriores	0	7,691,029	7,691,029	2,692,298	2,692,298	4,908,731
Total del Gasto	280,181,676	11,635,005	291,876,681	259,273,329	248,306,275	32,603,362


FRANCISCO JAVIER RIVERA LUEVANO
 PRESIDENTE MUNICIPAL DE RINCON DE ROMOS


PROFRA ALMA GUADALUPE ZAPATA CASTORENA
 SINDICA MUNICIPAL


C. IRMA DOMINGUEZ AGUILERA
 TESORERA MUNICIPAL

6) Estado Analítico del Ejercicio del Presupuesto de Egresos

Fuente de Financiamiento

Municipio de Rincón de Romos
AGUASCALIENTES

Estado Analítico del Presupuesto de Egresos (Agrupador de Fuente de Financiamiento) del 01 de enero al 31 Diciembre 2022

ANUALIZADA

Egresos

Concepto	Egresos						
	1	2	3=(1+2)	Modificado	Devengado	Pagado	Subejercicio
1101 Recursos Fiscales	\$45,686,275.89	\$0.00	\$45,686,275.89	\$35,011,766.81	\$35,011,766.81	\$10,674,509.08	\$10,674,509.08
1103 5 % al Millar Ejercicio 2022	\$0.00	\$150,720.30	\$150,720.30	\$147,071.76	\$147,071.76	\$3,648.54	\$3,648.54
1104 Infraestructura Educativa CECYTEA - Municipio R.R.	\$0.00	\$1,340,000.00	\$1,340,000.00	\$0.00	\$0.00	\$1,340,000.00	\$1,340,000.00
1501 Participaciones	\$138,073,400.00	\$14,500,000.00	\$152,573,400.00	\$142,623,195.54	\$138,708,838.08	\$9,950,204.46	\$9,950,204.46
1701 Fondo Resarcitorio 2022	\$4,420,000.00	\$0.00	\$4,420,000.00	\$807,293.57	\$807,293.57	\$3,612,706.43	\$3,612,706.43
1702 Remanente del 5% al Millar	\$0.00	\$274,650.21	\$274,650.21	\$274,650.21	\$274,650.21	\$0.00	\$0.00
1703 Remanente Ejercicio 2021	\$0.00	\$9,797,802.37	\$9,797,802.37	\$3,925,265.18	\$3,925,265.18	\$5,872,537.19	\$5,872,537.19
1705 Remanente Fondo Resarcitorio 2021	\$0.00	\$1,770,681.20	\$1,770,681.20	\$1,770,681.20	\$1,770,681.20	\$0.00	\$0.00
2501 Fondo de aportación para el fortalecimiento municipal 2022	\$43,175,000.11	\$429,498.42	\$43,604,498.53	\$43,604,498.53	\$43,604,498.53	\$0.00	\$0.00
2502 Fondo de Infraestructura Social Municipal 2022	\$48,827,000.00	-\$16,568,347.94	\$32,258,652.06	\$31,108,905.89	\$24,056,209.25	\$1,149,746.17	\$1,149,746.17
Total del Gasto	\$280,181,676.00	\$11,695,004.56	\$291,876,680.56	\$259,273,326.69	\$248,306,274.69	\$32,603,351.87	\$32,603,351.87


MTR. FRANCISCO JAVIER RIVERA LUEVANO
PRESIDENTE MUNICIPAL DE RINCON DE ROMOS


C.P. IRMA DOMINGUEZ AGUILAR
TESORERA MUNICIPAL


PROFRA. ALMA GUADALUPE ZAPATA CASTORENA
SINDICA MUNICIPAL



Municipio de Rincón de Romos
AGUASCALIENTES

Estado Analítico del Ejercicio del Presupuesto de Egresos por Fuente de Financiamiento del 01 de Enero al 31 de Diciembre 2022

ANUALIZADA

Unidad Administrativa	Objeto del Gasto	Aprobado	Ampliaciones (Reducciones)	Presupuesto Vigente	Comprometido	Presupuesto Disponible para Comprometer	Devengado	Comprometido No Devengado	Presupuesto Sin Devengar	Ejercido	Pagado	Cuentas por Pagar Deuda
21000 INGRESOS PROPIOS 2022												
10000	SERVICIOS PERSONALES	\$0.00	\$6,128.05	\$6,128.05	\$6,128.05	\$0.00	\$6,128.05	\$0.00	\$0.00	\$6,128.05	\$6,128.05	\$0.00
14000	SEGURIDAD SOCIAL	\$0.00	\$6,128.05	\$6,128.05	\$6,128.05	\$0.00	\$6,128.05	\$0.00	\$0.00	\$6,128.05	\$6,128.05	\$0.00
14100	APORTACIONES DE SEGURIDAD SOCIAL	\$0.00	\$6,128.05	\$6,128.05	\$6,128.05	\$0.00	\$6,128.05	\$0.00	\$0.00	\$6,128.05	\$6,128.05	\$0.00
14101	CUOTAS AL IMSS	\$0.00	\$6,128.05	\$6,128.05	\$6,128.05	\$0.00	\$6,128.05	\$0.00	\$0.00	\$6,128.05	\$6,128.05	\$0.00
20000	MATERIALES Y SUMINISTROS	\$6,900,204.57	\$96,047.35	\$7,006,251.92	\$7,782,059.91	\$24,192.01	\$7,782,059.91	\$0.00	\$24,192.01	\$7,782,059.91	\$7,782,059.91	\$0.00
21000	MATERIALES DE ADMINISTRACIÓN, EMISIÓN DE DOCUMENTOS Y ARCHIVO DE OFICINAS	\$1,200,847.65	\$82,745.30	\$1,463,592.95	\$1,445,913.33	\$17,679.62	\$1,445,913.33	\$0.00	\$17,679.62	\$1,445,913.33	\$1,445,913.33	\$0.00
21100	MATERIALES, ÚTILES Y EQUIPOS MENORES DE OFICINAS	\$827,278.15	\$28,195.35	\$755,473.50	\$753,647.32	\$1,826.18	\$753,647.32	\$0.00	\$1,826.18	\$753,647.32	\$753,647.32	\$0.01
21101	MATERIALES, ÚTILES Y EQUIPOS MENORES DE OFICINAS	\$436,548.99	\$06,204.41	\$541,753.40	\$539,928.13	\$1,825.27	\$539,928.13	\$0.00	\$1,825.27	\$539,928.13	\$539,928.14	\$0.01
21102	BIENES MUEBLES MENORES DE OFICINA	\$81,729.16	\$0,000.00	\$81,729.16	\$81,729.19	\$0.91	\$81,729.19	\$0.00	\$0.91	\$81,729.19	\$81,729.19	\$0.00
21400	MATERIALES, ÚTILES Y EQUIPOS MENORES DE OFICINAS	\$306,098.01	\$0,000.00	\$306,098.01	\$306,098.01	\$0.00	\$306,098.01	\$0.00	\$0.00	\$306,098.01	\$306,098.01	\$0.00
21401	MATERIALES, ÚTILES Y EQUIPOS MENORES DE OFICINAS	\$306,098.01	\$0,000.00	\$306,098.01	\$306,098.01	\$0.00	\$306,098.01	\$0.00	\$0.00	\$306,098.01	\$306,098.01	\$0.00
21500	MATERIAL IMPRESO E INFORMACIÓN DIGITAL	\$66,497.31	\$75,904.29	\$142,401.60	\$142,401.60	\$0.00	\$142,401.60	\$0.00	\$0.00	\$142,401.60	\$142,401.60	\$0.00
21501	MATERIAL IMPRESO E INFORMACIÓN DIGITAL	\$66,497.31	\$75,904.29	\$142,401.60	\$142,401.60	\$0.00	\$142,401.60	\$0.00	\$0.00	\$142,401.60	\$142,401.60	\$0.00
21600	MATERIAL DE LIMPIEZA	\$200,074.18	\$33,310.79	\$234,284.97	\$234,284.97	\$0.00	\$234,284.97	\$0.00	\$0.00	\$234,284.97	\$234,284.97	\$0.00
21601	MATERIAL DE LIMPIEZA	\$200,074.18	\$33,310.79	\$234,284.97	\$234,284.97	\$0.00	\$234,284.97	\$0.00	\$0.00	\$234,284.97	\$234,284.97	\$0.00
21700	MATERIALES Y ÚTILES DE ENSEÑANZA	\$0.00	\$2,447.00	\$2,447.00	\$2,447.00	\$0.00	\$2,447.00	\$0.00	\$0.00	\$2,447.00	\$2,447.00	\$0.00
21701	MATERIALES Y ÚTILES DE ENSEÑANZA	\$0.00	\$2,447.00	\$2,447.00	\$2,447.00	\$0.00	\$2,447.00	\$0.00	\$0.00	\$2,447.00	\$2,447.00	\$0.00
22000	ALIMENTOS Y UTENSILIOS	\$398,661.79	\$5,118.17	\$393,543.62	\$392,743.62	\$800.00	\$392,743.62	\$0.00	\$800.00	\$392,743.62	\$392,743.62	\$0.00
22100	PRODUCTOS ALIMENTICIOS PARA PERSONAS	\$281,561.78	\$23,218.68	\$304,780.46	\$303,981.47	\$800.00	\$303,981.47	\$0.00	\$800.00	\$303,981.47	\$303,981.47	\$0.00
22101	PRODUCTOS ALIMENTICIOS PARA PERSONAS	\$0.00	\$1,200.00	\$1,200.00	\$1,200.00	\$0.00	\$1,200.00	\$0.00	\$0.00	\$1,200.00	\$1,200.00	\$0.00
22102	ALIMENTOS EN OFICINAS Y LUGARES DE TRABAJO	\$131,602.73	\$14,032.05	\$245,635.68	\$245,635.68	\$0.00	\$245,635.68	\$0.00	\$0.00	\$245,635.68	\$245,635.68	\$0.00
22103	ALIMENTOS EN EVENTOS OFICIALES	\$140,050.00	\$0,000.00	\$140,050.00	\$140,050.00	\$0.00	\$140,050.00	\$0.00	\$0.00	\$140,050.00	\$140,050.00	\$0.00
22200	PRODUCTOS ALIMENTICIOS PARA ANIMALES	\$117,100.00	\$0,000.00	\$117,100.00	\$117,100.00	\$0.00	\$117,100.00	\$0.00	\$0.00	\$117,100.00	\$117,100.00	\$0.00
22201	PRODUCTOS ALIMENTICIOS PARA ANIMALES	\$117,100.00	\$0,000.00	\$117,100.00	\$117,100.00	\$0.00	\$117,100.00	\$0.00	\$0.00	\$117,100.00	\$117,100.00	\$0.00
22300	UTENSILIOS PARA EL SERVICIO DE ALIMENTACIÓN	\$0.00	\$22,462.15	\$22,462.15	\$22,462.15	\$0.00	\$22,462.15	\$0.00	\$0.00	\$22,462.15	\$22,462.15	\$0.00
22301	UTENSILIOS PARA EL SERVICIO DE ALIMENTACIÓN	\$0.00	\$22,462.15	\$22,462.15	\$22,462.15	\$0.00	\$22,462.15	\$0.00	\$0.00	\$22,462.15	\$22,462.15	\$0.00
23000	MATERIAS PRIMAS Y MATERIALES DE PRODUCCIÓN	\$686,032.21	\$88,055.75	\$774,087.96	\$753,372.96	\$715.00	\$753,372.96	\$0.00	\$715.00	\$753,372.96	\$753,372.96	\$0.00
23100	PRODUCTOS ALIMENTICIOS, AGROPECUARIOS Y PRODUCTOS QUÍMICOS, FARMACÉUTICOS Y DE LABORATORIO	\$180,318.91	\$23,844.56	\$413,663.47	\$413,248.47	\$715.00	\$413,248.47	\$0.00	\$715.00	\$413,248.47	\$413,248.47	\$0.00
23101	PRODUCTOS ALIMENTICIOS, AGROPECUARIOS Y PRODUCTOS QUÍMICOS, FARMACÉUTICOS Y DE LABORATORIO	\$190,318.91	\$23,844.56	\$413,663.47	\$413,248.47	\$715.00	\$413,248.47	\$0.00	\$715.00	\$413,248.47	\$413,248.47	\$0.00
23200	INSUMOS TEXTILES ADQUIRIDOS COMO MATERIA	\$35,713.30	\$0,000.00	\$35,713.30	\$35,713.30	\$0.00	\$35,713.30	\$0.00	\$0.00	\$35,713.30	\$35,713.30	\$0.00
23201	INSUMOS TEXTILES ADQUIRIDOS COMO MATERIA	\$35,713.30	\$0,000.00	\$35,713.30	\$35,713.30	\$0.00	\$35,713.30	\$0.00	\$0.00	\$35,713.30	\$35,713.30	\$0.00
23500	PRODUCTOS QUÍMICOS, FARMACÉUTICOS Y DE LABORATORIO	\$440,000.00	\$0,000.00	\$440,000.00	\$440,000.00	\$0.00	\$440,000.00	\$0.00	\$0.00	\$440,000.00	\$440,000.00	\$0.00
23501	PRODUCTOS QUÍMICOS, FARMACÉUTICOS Y DE LABORATORIO	\$440,000.00	\$0,000.00	\$440,000.00	\$440,000.00	\$0.00	\$440,000.00	\$0.00	\$0.00	\$440,000.00	\$440,000.00	\$0.00
23800	PRODUCTOS METÁLICOS Y A BASE DE MINERALES	\$0.00	\$5,517.00	\$5,517.00	\$5,517.00	\$0.00	\$5,517.00	\$0.00	\$0.00	\$5,517.00	\$5,517.00	\$0.00
23801	PRODUCTOS METÁLICOS Y A BASE DE MINERALES	\$0.00	\$5,517.00	\$5,517.00	\$5,517.00	\$0.00	\$5,517.00	\$0.00	\$0.00	\$5,517.00	\$5,517.00	\$0.00
24000	MATERIALES Y ARTÍCULOS DE CONSTRUCCIÓN Y PRODUCTOS MINERALES NO METÁLICOS	\$855,175.34	\$1,952,236.48	\$1,952,411.82	\$1,948,212.80	\$4,199.22	\$1,948,212.80	\$0.00	\$4,199.22	\$1,948,212.80	\$1,948,212.80	\$0.00
24100	PRODUCTOS MINERALES NO METÁLICOS	\$2,000.00	\$20,059.91	\$22,059.91	\$22,059.91	\$0.00	\$22,059.91	\$0.00	\$0.00	\$22,059.91	\$22,059.91	\$0.00
24200	CEMENTO Y PRODUCTOS DE CONCRETO	\$2,000.00	\$2,000.00	\$4,000.00	\$4,000.00	\$0.00	\$4,000.00	\$0.00	\$0.00	\$4,000.00	\$4,000.00	\$0.00
24201	CEMENTO Y PRODUCTOS DE CONCRETO	\$2,000.00	\$2,000.00	\$4,000.00	\$4,000.00	\$0.00	\$4,000.00	\$0.00	\$0.00	\$4,000.00	\$4,000.00	\$0.00
24300	CAL, YESO Y PRODUCTOS DE YESO	\$0.00	\$1,199.90	\$1,199.90	\$1,199.90	\$0.00	\$1,199.90	\$0.00	\$0.00	\$1,199.90	\$1,199.90	\$0.00
24301	CAL, YESO Y PRODUCTOS DE YESO	\$0.00	\$1,199.90	\$1,199.90	\$1,199.90	\$0.00	\$1,199.90	\$0.00	\$0.00	\$1,199.90	\$1,199.90	\$0.00

[Handwritten signature]



Municipio de Rincón de Romos
AGUASCALIENTES

Estado Analítico del Ejercicio del Presupuesto de Egresos por Fuente de Financiamiento del 01 de Enero al 31 de Diciembre 2022
ANUALIZADA

Unidad Administrativa	Objeto del Gasto	Aprobado	Ampliaciones (Reducciones)	Presupuesto Vigente	Comprometido	Presupuesto Disponible para Comprometer	Devengado	Comprometido No Devengado	Presupuesto Sin Devengar	Ejercido	Pagado	Cuentas por Pagar Deuda
24400	MADERA Y PRODUCTOS DE MADERA	\$2,000.00	\$7,423.29	\$9,423.29	\$9,423.29	\$0.00	\$9,423.29	\$0.00	\$0.00	\$9,423.29	\$9,423.29	\$0.00
24401	MADERA Y PRODUCTOS DE MADERA	\$2,000.00	\$7,423.29	\$9,423.29	\$9,423.29	\$0.00	\$9,423.29	\$0.00	\$0.00	\$9,423.29	\$9,423.29	\$0.00
24500	VIDRIO Y PRODUCTOS DE VIDRIO	\$0.00	\$3,911.01	\$3,911.01	\$3,911.01	\$0.00	\$3,911.01	\$0.00	\$0.00	\$3,911.01	\$3,911.01	\$0.00
24501	VIDRIO Y PRODUCTOS DE VIDRIO	\$0.00	\$3,911.01	\$3,911.01	\$3,911.01	\$0.00	\$3,911.01	\$0.00	\$0.00	\$3,911.01	\$3,911.01	\$0.00
24600	MATERIAL ELÉCTRICO Y ELECTRÓNICO	\$346,368.79	\$61,040.17	\$407,408.96	\$407,408.96	\$0.97	\$407,408.99	\$0.00	\$0.97	\$407,408.99	\$407,408.99	\$0.00
24601	MATERIAL ELÉCTRICO Y ELECTRÓNICO	\$346,368.79	\$61,040.17	\$407,408.96	\$407,408.96	\$0.97	\$407,408.99	\$0.00	\$0.97	\$407,408.99	\$407,408.99	\$0.00
24700	ARTÍCULOS METÁLICOS PARA LA CONSTRUCCIÓN	\$79,274.71	\$220,657.91	\$299,932.32	\$299,932.32	\$0.78	\$299,932.32	\$0.00	\$0.78	\$299,932.32	\$299,932.32	\$0.00
24701	ARTÍCULOS METÁLICOS PARA LA CONSTRUCCIÓN	\$79,274.71	\$220,657.91	\$299,932.32	\$299,932.32	\$0.78	\$299,932.32	\$0.00	\$0.78	\$299,932.32	\$299,932.32	\$0.00
24800	MATERIALES COMPLEMENTARIOS	\$2,915.00	\$10,852.22	\$13,767.22	\$13,767.22	\$0.00	\$13,767.22	\$0.00	\$0.00	\$13,767.22	\$13,767.22	\$0.00
24801	MATERIALES COMPLEMENTARIOS	\$2,915.00	\$10,852.22	\$13,767.22	\$13,767.22	\$0.00	\$13,767.22	\$0.00	\$0.00	\$13,767.22	\$13,767.22	\$0.00
24803	ARBOLES Y PLANTAS DE ORNATO	\$2,915.00	\$10,852.22	\$13,767.22	\$13,767.22	\$0.00	\$13,767.22	\$0.00	\$0.00	\$13,767.22	\$13,767.22	\$0.00
24804	OTROS MATERIALES Y ARTÍCULOS DE CONSTRUCCIÓN	\$421,616.94	\$622,874.37	\$1,044,491.21	\$1,044,491.21	\$4,187.57	\$1,040,343.64	\$0.00	\$4,187.57	\$1,040,343.64	\$1,040,343.64	\$0.00
24801	OTROS MATERIALES Y ARTÍCULOS DE CONSTRUCCIÓN	\$421,616.94	\$622,874.37	\$1,044,491.21	\$1,044,491.21	\$4,187.57	\$1,040,343.64	\$0.00	\$4,187.57	\$1,040,343.64	\$1,040,343.64	\$0.00
25000	PRODUCTOS QUÍMICOS, FARMACÉUTICOS Y DE LABORATORIO	\$40,573.12	\$97,671.35	\$138,244.47	\$138,244.47	\$0.00	\$138,244.47	\$0.00	\$0.00	\$138,244.47	\$138,244.47	\$0.00
25200	FERTILIZANTES, PESTICIDAS Y OTROS AGROFARMACOS	\$12,762.81	\$64,998.37	\$77,760.98	\$77,760.98	\$0.00	\$77,760.98	\$0.00	\$0.00	\$77,760.98	\$77,760.98	\$0.00
25201	FERTILIZANTES, PESTICIDAS Y OTROS AGROFARMACOS	\$12,762.81	\$64,998.37	\$77,760.98	\$77,760.98	\$0.00	\$77,760.98	\$0.00	\$0.00	\$77,760.98	\$77,760.98	\$0.00
25300	MEDICINAS Y PRODUCTOS FARMACÉUTICOS	\$3,003.22	\$3,003.22	\$0.00	\$0.00	\$0.00	\$0.00	\$0.00	\$0.00	\$0.00	\$0.00	\$0.00
25301	MEDICINAS Y PRODUCTOS FARMACÉUTICOS	\$3,003.22	\$3,003.22	\$0.00	\$0.00	\$0.00	\$0.00	\$0.00	\$0.00	\$0.00	\$0.00	\$0.00
25400	MATERIALES, ACCESORIOS Y SUMINISTROS	\$24,807.20	\$18,368.20	\$43,175.49	\$43,175.49	\$0.00	\$43,175.49	\$0.00	\$0.00	\$43,175.49	\$43,175.49	\$0.00
25401	MATERIALES, ACCESORIOS Y SUMINISTROS	\$24,807.20	\$18,368.20	\$43,175.49	\$43,175.49	\$0.00	\$43,175.49	\$0.00	\$0.00	\$43,175.49	\$43,175.49	\$0.00
25600	FIBRAS SINTÉTICAS, HULES, PLÁSTICOS Y NEUMÁTICOS	\$0.00	\$3,248.00	\$3,248.00	\$3,248.00	\$0.00	\$3,248.00	\$0.00	\$0.00	\$3,248.00	\$3,248.00	\$0.00
25601	FIBRAS SINTÉTICAS, HULES, PLÁSTICOS Y NEUMÁTICOS	\$0.00	\$3,248.00	\$3,248.00	\$3,248.00	\$0.00	\$3,248.00	\$0.00	\$0.00	\$3,248.00	\$3,248.00	\$0.00
25800	OTROS PRODUCTOS QUÍMICOS	\$0.00	\$4,060.00	\$4,060.00	\$4,060.00	\$0.00	\$4,060.00	\$0.00	\$0.00	\$4,060.00	\$4,060.00	\$0.00
25801	OTROS PRODUCTOS QUÍMICOS	\$0.00	\$4,060.00	\$4,060.00	\$4,060.00	\$0.00	\$4,060.00	\$0.00	\$0.00	\$4,060.00	\$4,060.00	\$0.00
25901	OTROS PRODUCTOS QUÍMICOS	\$0.00	\$4,060.00	\$4,060.00	\$4,060.00	\$0.00	\$4,060.00	\$0.00	\$0.00	\$4,060.00	\$4,060.00	\$0.00
26000	COMBUSTIBLES, LUBRICANTES Y ADITIVOS	\$2,137,706.80	\$-830,218.88	\$1,957,487.72	\$1,957,487.72	\$0.00	\$1,957,487.72	\$0.00	\$0.00	\$1,957,487.72	\$1,957,487.72	\$0.00
26100	COMBUSTIBLES, LUBRICANTES Y ADITIVOS	\$2,137,706.80	\$-830,218.88	\$1,957,487.72	\$1,957,487.72	\$0.00	\$1,957,487.72	\$0.00	\$0.00	\$1,957,487.72	\$1,957,487.72	\$0.00
26101	COMBUSTIBLES, LUBRICANTES Y ADITIVOS	\$2,137,706.80	\$-830,218.88	\$1,957,487.72	\$1,957,487.72	\$0.00	\$1,957,487.72	\$0.00	\$0.00	\$1,957,487.72	\$1,957,487.72	\$0.00
26104	GAS	\$308.22	\$-3,082.22	\$0.00	\$0.00	\$0.00	\$0.00	\$0.00	\$0.00	\$0.00	\$0.00	\$0.00
27000	VESTUARIO, BLANCOS, PRENDAS DE PROTECCIÓN Y VESTUARIO Y UNIFORMES	\$83,977.78	\$220,876.64	\$304,854.42	\$304,854.42	\$0.00	\$304,854.42	\$0.00	\$0.00	\$304,854.42	\$304,854.42	\$0.00
27100	VESTUARIO, BLANCOS, PRENDAS DE PROTECCIÓN Y VESTUARIO Y UNIFORMES	\$83,977.78	\$220,876.64	\$304,854.42	\$304,854.42	\$0.00	\$304,854.42	\$0.00	\$0.00	\$304,854.42	\$304,854.42	\$0.00
27101	VESTUARIO Y UNIFORMES	\$0.00	\$86,830.34	\$86,830.34	\$86,830.34	\$0.00	\$86,830.34	\$0.00	\$0.00	\$86,830.34	\$86,830.34	\$0.00
27200	PRENDAS DE SEGURIDAD Y PROTECCIÓN	\$31,214.80	\$34,640.53	\$65,855.33	\$65,855.33	\$0.00	\$65,855.33	\$0.00	\$0.00	\$65,855.33	\$65,855.33	\$0.00
27201	PRENDAS DE SEGURIDAD Y PROTECCIÓN	\$31,214.80	\$34,640.53	\$65,855.33	\$65,855.33	\$0.00	\$65,855.33	\$0.00	\$0.00	\$65,855.33	\$65,855.33	\$0.00
27300	ARTÍCULOS DEPORTIVOS	\$32,762.98	\$85,208.85	\$117,971.83	\$117,971.83	\$0.00	\$117,971.83	\$0.00	\$0.00	\$117,971.83	\$117,971.83	\$0.00
27301	ARTÍCULOS DEPORTIVOS	\$32,762.98	\$85,208.85	\$117,971.83	\$117,971.83	\$0.00	\$117,971.83	\$0.00	\$0.00	\$117,971.83	\$117,971.83	\$0.00
27400	PRODUCTOS TEXTILES	\$0.00	\$14,108.92	\$14,108.92	\$14,108.92	\$0.00	\$14,108.92	\$0.00	\$0.00	\$14,108.92	\$14,108.92	\$0.00
27401	PRODUCTOS TEXTILES	\$0.00	\$14,108.92	\$14,108.92	\$14,108.92	\$0.00	\$14,108.92	\$0.00	\$0.00	\$14,108.92	\$14,108.92	\$0.00
29000	HERRAMIENTAS, REFACCIONES Y ACCESORIOS	\$1,436,250.08	\$-534,201.12	\$892,048.96	\$892,048.96	\$798.17	\$891,250.79	\$0.00	\$798.17	\$891,250.79	\$891,250.79	\$0.00
29100	HERRAMIENTAS MENORES	\$140,176.12	\$-31,163.32	\$109,012.80	\$109,012.80	\$20.03	\$109,012.77	\$0.00	\$20.03	\$109,012.77	\$109,012.77	\$0.00
29101	HERRAMIENTAS MENORES	\$140,176.12	\$-31,163.32	\$109,012.80	\$109,012.77	\$20.03	\$109,012.77	\$0.00	\$20.03	\$109,012.77	\$109,012.77	\$0.00
29200	REFACCIONES Y ACCESORIOS MENORES DE REFACCIONES Y ACCESORIOS MENORES DE	\$80,866.73	\$-163.61	\$80,703.12	\$80,703.12	\$189.17	\$80,533.95	\$0.00	\$189.17	\$80,533.95	\$80,533.95	\$0.00
29201	REFACCIONES Y ACCESORIOS MENORES DE REFACCIONES Y ACCESORIOS MENORES DE	\$80,866.73	\$-163.61	\$80,703.12	\$80,533.95	\$189.17	\$80,533.95	\$0.00	\$189.17	\$80,533.95	\$80,533.95	\$0.00
29400	REFACCIONES Y ACCESORIOS MENORES DE EQUIPO DE CAMBIO Y TRANSFORMACIÓN DE LA	\$110,911.53	\$-23,115.43	\$87,796.10	\$87,796.10	\$0.00	\$87,796.10	\$0.00	\$0.00	\$87,796.10	\$87,796.10	\$0.00

[Handwritten signature]

Municipio de Rincón de Romos
AGUASCALIENTES

Estado Analítico del Presupuesto de Egresos por Fuente de Financiamiento del 01 de Enero al 31 de Diciembre 2022
ANUALIZADA

Objeto del Gasto	Unidad Administrativa	Aprobado	Ampliaciones /(Reducciones)	Presupuesto Vigente	Comprometido	Presupuesto Disponible para Comprometer	Devengado	Comprometido No Devengado	Presupuesto Sin Devengar	Ejercido	Pagado	Cuentas por Pagar/Deuda
29401	REFACCIONES Y ACCESORIOS MENORES DE EQUIPO DE MAQUINARIA Y EQUIPO DE OFICINA	\$110,811.53	-\$23,115.43	\$87,796.10	\$87,796.10	\$0.00	\$87,796.10	\$0.00	\$0.00	\$87,796.10	\$87,796.10	\$0.00
29600	REFACCIONES Y ACCESORIOS MENORES DE EQUIPO DE MAQUINARIA Y EQUIPO DE OFICINA	\$1,051,898.43	-\$31,003.59	\$420,235.88	\$420,235.88	\$578.97	\$420,235.88	\$0.00	\$578.97	\$420,235.88	\$420,235.88	\$0.00
29601	REFACCIONES Y ACCESORIOS MENORES DE EQUIPO DE MAQUINARIA Y EQUIPO DE OFICINA	\$1,051,898.43	-\$31,003.59	\$420,235.88	\$420,235.88	\$578.97	\$420,235.88	\$0.00	\$578.97	\$420,235.88	\$420,235.88	\$0.00
29600	REFACCIONES Y ACCESORIOS MENORES DE EQUIPO DE MAQUINARIA Y EQUIPO DE OFICINA	\$43,347.27	\$62,246.82	\$105,594.09	\$105,594.09	\$0.00	\$105,594.09	\$0.00	\$0.00	\$105,594.09	\$105,594.09	\$0.00
29601	REFACCIONES Y ACCESORIOS MENORES DE EQUIPO DE MAQUINARIA Y EQUIPO DE OFICINA	\$0.00	\$62,246.82	\$105,594.09	\$105,594.09	\$0.00	\$105,594.09	\$0.00	\$0.00	\$105,594.09	\$105,594.09	\$0.00
29600	REFACCIONES Y ACCESORIOS MENORES DE EQUIPO DE MAQUINARIA Y EQUIPO DE OFICINA	\$0.00	\$11,078.00	\$11,078.00	\$11,078.00	\$0.00	\$11,078.00	\$0.00	\$0.00	\$11,078.00	\$11,078.00	\$0.00
29601	REFACCIONES Y ACCESORIOS MENORES DE EQUIPO DE MAQUINARIA Y EQUIPO DE OFICINA	\$0.00	\$11,078.00	\$11,078.00	\$11,078.00	\$0.00	\$11,078.00	\$0.00	\$0.00	\$11,078.00	\$11,078.00	\$0.00
30000	SERVICIOS GENERALES	\$18,577,531.46	\$9,896,031.83	\$28,273,563.14	\$17,665,686.87	\$10,607,876.27	\$17,665,686.87	\$0.00	\$10,607,876.27	\$17,665,686.87	\$17,665,686.87	\$0.00
31000	SERVICIOS BÁSICOS	\$2,757,070.41	\$5,060.17	\$2,852,130.58	\$2,852,130.58	\$0.00	\$2,852,130.58	\$0.00	\$0.00	\$2,852,130.58	\$2,852,130.58	\$0.00
31100	ENERGIA ELÉCTRICA	\$1,897.18	-\$1,552.18	\$435.00	\$435.00	\$0.00	\$435.00	\$0.00	\$0.00	\$435.00	\$435.00	\$0.00
31101	ENERGIA ELÉCTRICA	\$1,897.18	-\$1,552.18	\$435.00	\$435.00	\$0.00	\$435.00	\$0.00	\$0.00	\$435.00	\$435.00	\$0.00
31200	GAS	\$860,199.11	-\$7,425.35	\$772,773.76	\$772,773.76	\$0.00	\$772,773.76	\$0.00	\$0.00	\$772,773.76	\$772,773.76	\$0.00
31201	GAS	\$860,199.11	-\$7,425.35	\$772,773.76	\$772,773.76	\$0.00	\$772,773.76	\$0.00	\$0.00	\$772,773.76	\$772,773.76	\$0.00
31300	AGUA	\$1,643,284.20	\$0.00	\$1,740,278.10	\$1,740,278.10	\$0.00	\$1,740,278.10	\$0.00	\$0.00	\$1,740,278.10	\$1,740,278.10	\$0.00
31301	AGUA	\$1,643,284.20	\$0.00	\$1,740,278.10	\$1,740,278.10	\$0.00	\$1,740,278.10	\$0.00	\$0.00	\$1,740,278.10	\$1,740,278.10	\$0.00
31400	TELEFONÍA TRADICIONAL	\$142,243.40	\$1,475.04	\$143,718.44	\$143,718.44	\$0.00	\$143,718.44	\$0.00	\$0.00	\$143,718.44	\$143,718.44	\$0.00
31401	TELEFONÍA TRADICIONAL	\$142,243.40	\$1,475.04	\$143,718.44	\$143,718.44	\$0.00	\$143,718.44	\$0.00	\$0.00	\$143,718.44	\$143,718.44	\$0.00
31700	SERVICIOS DE ACCESO DE INTERNET, REDES Y DATACENTROS DE INFORMACIÓN	\$117,025.21	\$76,440.74	\$193,474.95	\$193,474.95	\$0.00	\$193,474.95	\$0.00	\$0.00	\$193,474.95	\$193,474.95	\$0.00
31701	SERVICIOS DE ACCESO DE INTERNET, REDES Y DATACENTROS DE INFORMACIÓN	\$117,025.21	\$76,440.74	\$193,474.95	\$193,474.95	\$0.00	\$193,474.95	\$0.00	\$0.00	\$193,474.95	\$193,474.95	\$0.00
31800	SERVICIOS POSTALES Y TELÉGRAFICOS	\$2,331.31	-\$981.68	\$1,449.33	\$1,449.33	\$0.00	\$1,449.33	\$0.00	\$0.00	\$1,449.33	\$1,449.33	\$0.00
31801	SERVICIOS DE PAQUETERÍA Y MENSAJERÍA	\$2,331.31	-\$981.68	\$1,449.33	\$1,449.33	\$0.00	\$1,449.33	\$0.00	\$0.00	\$1,449.33	\$1,449.33	\$0.00
32000	SERVICIOS DE ARRENDAMIENTO	\$995,251.52	-\$89,516.51	\$309,735.01	\$309,735.01	\$0.00	\$309,735.01	\$0.00	\$0.00	\$309,735.01	\$309,735.01	\$0.00
32300	ARRENDAMIENTO DE MOBILIARIO Y EQUIPO DE OFICINA	\$75,251.52	-\$5,023.52	\$50,228.00	\$50,228.00	\$0.00	\$50,228.00	\$0.00	\$0.00	\$50,228.00	\$50,228.00	\$0.00
32301	ARRENDAMIENTO DE MOBILIARIO Y EQUIPO DE OFICINA	\$75,251.52	-\$5,023.52	\$50,228.00	\$50,228.00	\$0.00	\$50,228.00	\$0.00	\$0.00	\$50,228.00	\$50,228.00	\$0.00
32400	ARRENDAMIENTO DE EQUIPO E INSTRUMENTAL	\$840,000.00	-\$840,000.00	\$0.00	\$0.00	\$0.00	\$0.00	\$0.00	\$0.00	\$0.00	\$0.00	\$0.00
32401	ARRENDAMIENTO DE EQUIPO E INSTRUMENTAL	\$840,000.00	-\$840,000.00	\$0.00	\$0.00	\$0.00	\$0.00	\$0.00	\$0.00	\$0.00	\$0.00	\$0.00
32500	ARRENDAMIENTO DE EQUIPO DE TRANSPORTE	\$0.00	\$59,175.01	\$59,175.01	\$59,175.01	\$0.00	\$59,175.01	\$0.00	\$0.00	\$59,175.01	\$59,175.01	\$0.00
32501	ARRENDAMIENTO DE EQUIPO DE TRANSPORTE	\$0.00	\$59,175.01	\$59,175.01	\$59,175.01	\$0.00	\$59,175.01	\$0.00	\$0.00	\$59,175.01	\$59,175.01	\$0.00
32600	ARRENDAMIENTO DE MAQUINARIA, OTROS EQUIPOS Y HERRAMIENTAS	\$80,000.00	-\$10,332.00	\$200,332.00	\$200,332.00	\$0.00	\$200,332.00	\$0.00	\$0.00	\$200,332.00	\$200,332.00	\$0.00
32601	ARRENDAMIENTO DE MAQUINARIA, OTROS EQUIPOS Y HERRAMIENTAS	\$80,000.00	-\$10,332.00	\$200,332.00	\$200,332.00	\$0.00	\$200,332.00	\$0.00	\$0.00	\$200,332.00	\$200,332.00	\$0.00
33000	SERVICIOS PROFESIONALES, CIENTÍFICOS, TÉCNICOS Y ARTESANOS	\$185,319.54	\$1,956,372.23	\$2,122,691.77	\$2,122,691.77	\$2,091,251.77	\$31,440.00	\$0.00	\$2,091,251.77	\$31,440.00	\$31,440.00	\$0.00
33100	SERVICIOS LEGALES, DE CONTABILIDAD, AUDITORIA Y DE ASESORIA	\$129,108.00	\$1,092,143.77	\$2,091,251.77	\$2,091,251.77	\$2,091,251.77	\$0.00	\$0.00	\$0.00	\$0.00	\$0.00	\$0.00
33101	SERVICIOS LEGALES, DE CONTABILIDAD, AUDITORIA Y DE ASESORIA	\$129,108.00	\$1,092,143.77	\$2,091,251.77	\$2,091,251.77	\$2,091,251.77	\$0.00	\$0.00	\$0.00	\$0.00	\$0.00	\$0.00
33200	SERVICIOS DE DISEÑO, ARQUITECTURA, INGENIERÍA Y ARTESANOS DEL ARTESANATO	\$40,205.94	-\$7,325.94	\$12,880.00	\$12,880.00	\$0.00	\$12,880.00	\$0.00	\$0.00	\$12,880.00	\$12,880.00	\$0.00
33201	SERVICIOS DE DISEÑO, ARQUITECTURA, INGENIERÍA Y ARTESANOS DEL ARTESANATO	\$40,205.94	-\$7,325.94	\$12,880.00	\$12,880.00	\$0.00	\$12,880.00	\$0.00	\$0.00	\$12,880.00	\$12,880.00	\$0.00
33400	SERVICIOS DE CAPACITACIÓN	\$0.00	\$0.00	\$18,560.00	\$18,560.00	\$0.00	\$18,560.00	\$0.00	\$0.00	\$18,560.00	\$18,560.00	\$0.00
33401	SERVICIOS DE CAPACITACIÓN	\$0.00	\$0.00	\$18,560.00	\$18,560.00	\$0.00	\$18,560.00	\$0.00	\$0.00	\$18,560.00	\$18,560.00	\$0.00
33900	SERVICIOS PROFESIONALES, CIENTÍFICOS Y TÉCNICOS INTERMEDIOS	\$17,005.60	-\$7,005.60	\$0.00	\$0.00	\$0.00	\$0.00	\$0.00	\$0.00	\$0.00	\$0.00	\$0.00
33901	SERVICIOS PROFESIONALES, CIENTÍFICOS Y TÉCNICOS INTERMEDIOS	\$17,005.60	-\$7,005.60	\$0.00	\$0.00	\$0.00	\$0.00	\$0.00	\$0.00	\$0.00	\$0.00	\$0.00
34000	SERVICIOS FINANCIEROS, BANCARIOS Y SERVICIOS FINANCIEROS Y BANCARIOS	\$411,610.26	\$0.00	\$471,963.41	\$471,963.41	\$6,896.18	\$465,067.23	\$0.00	\$6,896.18	\$465,067.23	\$465,067.23	\$0.00
34100	SERVICIOS FINANCIEROS Y BANCARIOS	\$75,000.00	\$5,695.87	\$120,695.87	\$120,695.87	\$3.72	\$120,692.15	\$0.00	\$3.72	\$120,692.15	\$120,692.15	\$0.00
34101	SERVICIOS FINANCIEROS Y BANCARIOS	\$75,000.00	\$5,695.87	\$120,695.87	\$120,695.87	\$3.72	\$120,692.15	\$0.00	\$3.72	\$120,692.15	\$120,692.15	\$0.00
34400	SERVICIOS DE RESPONSABILIDAD PATRIMONIAL Y SEGURO DE RESPONSABILIDAD PATRIMONIAL Y SEGURO	\$12,726.36	-\$1,037.77	\$5,638.59	\$5,638.59	\$0.00	\$5,638.59	\$0.00	\$0.00	\$5,638.59	\$5,638.59	\$0.00
34401	SERVICIOS DE RESPONSABILIDAD PATRIMONIAL Y SEGURO	\$12,726.36	-\$1,037.77	\$5,638.59	\$5,638.59	\$0.00	\$5,638.59	\$0.00	\$0.00	\$5,638.59	\$5,638.59	\$0.00

[Handwritten signature]

Municipio de Rincón de Romos
AGUASCALIENTES

Estado Analítico del Ejercicio del Presupuesto de Egresos por Fuente de Financiamiento del 01 de Enero al 31 de Diciembre 2022
ANUALIZADA

Objeto del Gasto	Aprobado	Ampliaciones (Reducciones)	Presupuesto Vigente	Comprometido	Presupuesto Disponible para Comprometer	Devengado	Comprometido No Devengado	Presupuesto Sin Devengar	Ejercido	Cuentas por Pagar Deuda	
										Pagado	Pendiente
34500 SEGURO DE BIENES PATRIMONIALES	\$323,883.90	\$21,745.05	\$345,628.95	\$338,736.40	\$6,892.46	\$338,736.40	\$0.00	\$6,892.46	\$338,736.40	\$338,736.40	\$0.00
34501 SEGURO DE BIENES PATRIMONIALES	\$323,883.90	\$21,745.05	\$345,628.95	\$338,736.40	\$6,892.46	\$338,736.40	\$0.00	\$6,892.46	\$338,736.40	\$338,736.40	\$0.00
35000 SERVICIOS DE INSTALACIÓN, REPARACIÓN, MANTENIMIENTO Y MANTENIMIENTO MENOR DE EQUIPO DE	\$1,557,784.92	\$436,973.79	\$1,120,811.13	\$1,120,800.33	\$10.80	\$1,120,800.33	\$0.00	\$10.80	\$1,120,800.33	\$1,120,800.33	\$0.00
35101 CONSERVACIÓN Y MANTENIMIENTO MENOR DE EQUIPO DE	\$218,413.16	\$62,695.97	\$135,717.19	\$135,717.19	\$0.00	\$135,717.19	\$0.00	\$0.00	\$135,717.19	\$135,717.19	\$0.00
35200 INSTALACIÓN, REPARACIÓN Y MANTENIMIENTO DE EQUIPO DE	\$3,405.99	\$1,234.01	\$4,640.00	\$4,640.00	\$0.00	\$4,640.00	\$0.00	\$0.00	\$4,640.00	\$4,640.00	\$0.00
35201 INSTALACIÓN, REPARACIÓN Y MANTENIMIENTO DE EQUIPO DE	\$3,405.99	\$1,234.01	\$4,640.00	\$4,640.00	\$0.00	\$4,640.00	\$0.00	\$0.00	\$4,640.00	\$4,640.00	\$0.00
35300 INSTALACIÓN, REPARACIÓN Y MANTENIMIENTO DE EQUIPO DE	\$54,832.24	\$5,145.124	\$3,378.00	\$3,378.00	\$0.00	\$3,378.00	\$0.00	\$0.00	\$3,378.00	\$3,378.00	\$0.00
35301 INSTALACIÓN, REPARACIÓN Y MANTENIMIENTO DE EQUIPO DE	\$54,832.24	\$5,145.124	\$3,378.00	\$3,378.00	\$0.00	\$3,378.00	\$0.00	\$0.00	\$3,378.00	\$3,378.00	\$0.00
35500 REPARACIÓN Y MANTENIMIENTO DE EQUIPO DE	\$1,092,587.19	\$71,737.89	\$881,349.30	\$881,338.50	\$10.80	\$881,338.50	\$0.00	\$10.80	\$881,338.50	\$881,338.50	\$0.00
35501 REPARACIÓN Y MANTENIMIENTO DE EQUIPO DE	\$1,092,587.19	\$71,737.89	\$881,349.30	\$881,338.50	\$10.80	\$881,338.50	\$0.00	\$10.80	\$881,338.50	\$881,338.50	\$0.00
35700 INSTALACIÓN, REPARACIÓN Y MANTENIMIENTO DE EQUIPO DE	\$146,871.62	\$84,047.78	\$64,823.84	\$64,823.84	\$0.00	\$64,823.84	\$0.00	\$0.00	\$64,823.84	\$64,823.84	\$0.00
35701 INSTALACIÓN, REPARACIÓN Y MANTENIMIENTO DE EQUIPO DE	\$146,871.62	\$84,047.78	\$64,823.84	\$64,823.84	\$0.00	\$64,823.84	\$0.00	\$0.00	\$64,823.84	\$64,823.84	\$0.00
36000 SERVICIOS DE JARDINERÍA Y FUMIGACIÓN	\$38,674.72	\$8,841.82	\$30,832.90	\$30,832.90	\$0.00	\$30,832.90	\$0.00	\$0.00	\$30,832.90	\$30,832.90	\$0.00
36001 SERVICIOS DE JARDINERÍA Y FUMIGACIÓN	\$38,674.72	\$8,841.82	\$30,832.90	\$30,832.90	\$0.00	\$30,832.90	\$0.00	\$0.00	\$30,832.90	\$30,832.90	\$0.00
36000 SERVICIOS DE COMUNICACIÓN SOCIAL Y DIFUSIÓN POR RADIO, TELEVISIÓN Y OTROS MEDIOS DE MASA DE CARácter GOBIERNAL	\$16,035.68	\$7,125.68	\$55,161.36	\$55,161.36	\$0.00	\$55,161.36	\$0.00	\$0.00	\$55,161.36	\$55,161.36	\$0.00
36100 SERVICIOS DE COMUNICACIÓN SOCIAL Y DIFUSIÓN POR RADIO, TELEVISIÓN Y OTROS MEDIOS DE MASA DE CARácter GOBIERNAL	\$16,035.68	\$7,125.68	\$55,161.36	\$55,161.36	\$0.00	\$55,161.36	\$0.00	\$0.00	\$55,161.36	\$55,161.36	\$0.00
36101 SERVICIOS DE COMUNICACIÓN SOCIAL Y DIFUSIÓN POR RADIO, TELEVISIÓN Y OTROS MEDIOS DE MASA DE CARácter GOBIERNAL	\$16,035.68	\$7,125.68	\$55,161.36	\$55,161.36	\$0.00	\$55,161.36	\$0.00	\$0.00	\$55,161.36	\$55,161.36	\$0.00
36600 SERVICIOS DE LA INDUSTRIA FILMICA, DEL SONIDO Y OTROS	\$0.00	\$24,625.36	\$24,625.36	\$24,625.36	\$0.00	\$24,625.36	\$0.00	\$0.00	\$24,625.36	\$24,625.36	\$0.00
36601 SERVICIOS DE LA INDUSTRIA FILMICA, DEL SONIDO Y OTROS	\$0.00	\$24,625.36	\$24,625.36	\$24,625.36	\$0.00	\$24,625.36	\$0.00	\$0.00	\$24,625.36	\$24,625.36	\$0.00
37000 SERVICIOS DE TRASLADO Y VIÁTICOS	\$170,000.00	\$17,188.74	\$152,811.26	\$152,811.26	\$0.00	\$152,811.26	\$0.00	\$0.00	\$152,811.26	\$152,811.26	\$0.00
37100 PASAJES AÉREOS	\$100,000.00	\$44,154.76	\$55,845.24	\$55,845.24	\$0.00	\$55,845.24	\$0.00	\$0.00	\$55,845.24	\$55,845.24	\$0.00
37101 PASAJES AÉREOS	\$100,000.00	\$44,154.76	\$55,845.24	\$55,845.24	\$0.00	\$55,845.24	\$0.00	\$0.00	\$55,845.24	\$55,845.24	\$0.00
37200 PASAJES TERRESTRES	\$0.00	\$5,748.00	\$5,748.00	\$5,748.00	\$0.00	\$5,748.00	\$0.00	\$0.00	\$5,748.00	\$5,748.00	\$0.00
37201 PASAJES TERRESTRES	\$0.00	\$5,748.00	\$5,748.00	\$5,748.00	\$0.00	\$5,748.00	\$0.00	\$0.00	\$5,748.00	\$5,748.00	\$0.00
37500 VIÁTICOS EN EL PAIS	\$70,000.00	\$25,114.25	\$41,885.75	\$41,885.75	\$0.00	\$41,885.75	\$0.00	\$0.00	\$41,885.75	\$41,885.75	\$0.00
37501 VIÁTICOS EN EL PAIS	\$70,000.00	\$25,114.25	\$41,885.75	\$41,885.75	\$0.00	\$41,885.75	\$0.00	\$0.00	\$41,885.75	\$41,885.75	\$0.00
37502 ALIMENTOS INTEGRALES	\$20,000.00	\$3,003.19	\$16,306.82	\$16,306.82	\$0.00	\$16,306.82	\$0.00	\$0.00	\$16,306.82	\$16,306.82	\$0.00
37503 ALIMENTOS INTEGRALES	\$20,000.00	\$3,003.19	\$16,306.82	\$16,306.82	\$0.00	\$16,306.82	\$0.00	\$0.00	\$16,306.82	\$16,306.82	\$0.00
37800 SERVICIOS INTEGRALES DE TRASLADO Y VIÁTICOS	\$0.00	\$8,984.00	\$8,984.00	\$8,984.00	\$0.00	\$8,984.00	\$0.00	\$0.00	\$8,984.00	\$8,984.00	\$0.00
37801 SERVICIOS INTEGRALES DE TRASLADO Y VIÁTICOS	\$0.00	\$8,984.00	\$8,984.00	\$8,984.00	\$0.00	\$8,984.00	\$0.00	\$0.00	\$8,984.00	\$8,984.00	\$0.00
37900 OTROS SERVICIOS DE TRASLADO Y HOSPEDAJE	\$0.00	\$40,348.27	\$40,348.27	\$40,348.27	\$0.00	\$40,348.27	\$0.00	\$0.00	\$40,348.27	\$40,348.27	\$0.00
37901 OTROS SERVICIOS DE TRASLADO Y HOSPEDAJE	\$0.00	\$40,348.27	\$40,348.27	\$40,348.27	\$0.00	\$40,348.27	\$0.00	\$0.00	\$40,348.27	\$40,348.27	\$0.00
38000 SERVICIOS OFICIALES	\$12,211,030.14	\$8,793,207.45	\$21,004,237.59	\$12,494,520.07	\$8,509,717.52	\$12,494,520.07	\$0.00	\$8,509,717.52	\$12,494,520.07	\$12,494,520.07	\$0.00
38200 GASTOS DE ORDEN SOCIAL Y CULTURAL	\$12,211,030.14	\$8,677,067.11	\$20,888,097.25	\$12,378,379.73	\$8,509,717.52	\$12,378,379.73	\$0.00	\$8,509,717.52	\$12,378,379.73	\$12,378,379.73	\$0.00
38201 GASTOS DE ORDEN SOCIAL Y CULTURAL	\$12,211,030.14	\$8,677,067.11	\$20,888,097.25	\$12,378,379.73	\$8,509,717.52	\$12,378,379.73	\$0.00	\$8,509,717.52	\$12,378,379.73	\$12,378,379.73	\$0.00
38500 GASTOS DE REPRESENTACIÓN	\$0.00	\$16,140.34	\$16,140.34	\$16,140.34	\$0.00	\$16,140.34	\$0.00	\$0.00	\$16,140.34	\$16,140.34	\$0.00
38501 GASTOS DE REPRESENTACIÓN	\$0.00	\$16,140.34	\$16,140.34	\$16,140.34	\$0.00	\$16,140.34	\$0.00	\$0.00	\$16,140.34	\$16,140.34	\$0.00
39000 OTROS SERVICIOS GENERALES	\$262,428.99	\$7,407.88	\$186,021.03	\$186,021.03	\$0.00	\$186,021.03	\$0.00	\$0.00	\$186,021.03	\$186,021.03	\$0.00
39200 IMPUESTOS Y DERECHOS	\$162,882.01	\$34,218.58	\$98,664.03	\$98,664.03	\$0.00	\$98,664.03	\$0.00	\$0.00	\$98,664.03	\$98,664.03	\$0.00
39201 IMPUESTOS Y DERECHOS	\$162,882.01	\$34,218.58	\$98,664.03	\$98,664.03	\$0.00	\$98,664.03	\$0.00	\$0.00	\$98,664.03	\$98,664.03	\$0.00
39600 OTROS GASTOS POR RESPONSABILIDADES	\$0.00	\$4,957.26	\$4,957.26	\$4,957.26	\$0.00	\$4,957.26	\$0.00	\$0.00	\$4,957.26	\$4,957.26	\$0.00
39601 OTROS GASTOS POR RESPONSABILIDADES	\$0.00	\$4,957.26	\$4,957.26	\$4,957.26	\$0.00	\$4,957.26	\$0.00	\$0.00	\$4,957.26	\$4,957.26	\$0.00

[Handwritten signature]



Municipio de Rincón de Romos
AGUASCALIENTES

Estado Analítico del Ejercicio del Presupuesto de Egresos por Fuente de Financiamiento del 01 de Enero al 31 de Diciembre 2022

ANUALIZADA

Objeto del Gasto	Unidad Administrativa	Aprobado	Ampliaciones (Reducciones)	Presupuesto Vigente		Presupuesto Disponible para Comprometer		Devengado	Comprometido No Devengado	Presupuesto Sin Devenegar	Ejercido	Pagado	Cuentas por Pagar Deuda
				Presupuesto Vigente	Comprometido	Presupuesto Disponible para Comprometer	Comprometido No Devengado						
39600	OTROS SERVICIOS GENERALES	\$96,546.38	\$17,146.04	\$82,369.74	\$82,369.74	\$0.00	\$0.00	\$82,369.74	\$0.00	\$82,369.74	\$82,369.74	\$0.00	\$0.00
39603	ESTUDIO Y ANÁLISIS CLÍNICO PARA EL PERSONAL	\$35,000.83	\$12,660.11	\$22,340.72	\$22,340.72	\$0.00	\$0.00	\$22,340.72	\$0.00	\$22,340.72	\$22,340.72	\$0.00	\$0.00
39609	OTROS SERVICIOS GENERALES	\$64,545.55	\$4,485.93	\$60,059.02	\$60,059.02	\$0.00	\$0.00	\$60,059.02	\$0.00	\$60,059.02	\$60,059.02	\$0.00	\$0.00
40000	TRANSFERENCIAS, ASIGNACIONES,	\$11,807,797.05	\$-2,235,858.93	\$9,570,938.12	\$8,528,497.32	\$42,440.80	\$42,440.80	\$8,528,497.32	\$0.00	\$42,440.80	\$8,528,497.32	\$8,528,497.32	\$0.00
44000	AYUDAS SOCIALES	\$11,807,797.05	\$-2,235,858.93	\$9,570,938.12	\$8,528,497.32	\$42,440.80	\$42,440.80	\$8,528,497.32	\$0.00	\$42,440.80	\$8,528,497.32	\$8,528,497.32	\$0.00
44100	AYUDAS SOCIALES A PERSONAS	\$11,323,153.05	\$3,15,418.13	\$8,207,673.92	\$8,165,233.12	\$42,440.80	\$42,440.80	\$8,165,233.12	\$0.00	\$42,440.80	\$8,165,233.12	\$8,165,233.12	\$0.00
44103	AYUDAS A LA POBLACION VULNERABLE	\$3,597,153.05	\$8,821,111.69	\$2,634,341.06	\$2,633,951.51	\$389.55	\$389.55	\$2,633,951.51	\$0.00	\$389.55	\$2,633,951.51	\$2,633,951.51	\$0.00
44104	GASTOS RELACIONADOS CON ACTIVIDADES	\$1,726,000.00	\$-1,70,988.04	\$605,000.96	\$605,000.96	\$0.00	\$0.00	\$605,000.96	\$0.00	\$0.00	\$605,000.96	\$605,000.96	\$0.00
44106	SUBSIDIO AL IMPUESTO PREDIAL	\$2,500,000.00	\$-1,76,673.08	\$2,023,326.92	\$2,023,326.92	\$0.00	\$0.00	\$2,023,326.92	\$0.00	\$0.00	\$2,023,326.92	\$2,023,326.92	\$0.00
44108	DESCUENTOS AUTORIZADOS	\$3,500,000.00	\$-1,54,005.97	\$2,745,004.08	\$2,702,953.73	\$42,051.25	\$42,051.25	\$2,702,953.73	\$0.00	\$42,051.25	\$2,702,953.73	\$2,702,953.73	\$0.00
44200	BECAS Y OTRAS AYUDAS PARA PROGRAMAS DE	\$55,544.00	\$-36,014.00	\$19,500.00	\$19,500.00	\$0.00	\$0.00	\$19,500.00	\$0.00	\$0.00	\$19,500.00	\$19,500.00	\$0.00
44201	BECAS Y OTRAS AYUDAS PARA PROGRAMAS DE	\$55,544.00	\$-36,014.00	\$19,500.00	\$19,500.00	\$0.00	\$0.00	\$19,500.00	\$0.00	\$0.00	\$19,500.00	\$19,500.00	\$0.00
44202	PREMIOS, ESTÍMULOS, RECOMPENSAS, BECAS Y	\$0.00	\$6,000.00	\$6,000.00	\$6,000.00	\$0.00	\$0.00	\$6,000.00	\$0.00	\$0.00	\$6,000.00	\$6,000.00	\$0.00
44300	AYUDAS SOCIALES A INSTITUCIONES DE	\$249,100.00	\$-101,400.00	\$44,700.00	\$44,700.00	\$0.00	\$0.00	\$44,700.00	\$0.00	\$0.00	\$44,700.00	\$44,700.00	\$0.00
44301	AYUDAS SOCIALES A INSTITUCIONES DE	\$249,100.00	\$-101,400.00	\$44,700.00	\$44,700.00	\$0.00	\$0.00	\$44,700.00	\$0.00	\$0.00	\$44,700.00	\$44,700.00	\$0.00
44400	AYUDAS SOCIALES A ACTIVIDADES CIENTÍFICAS O	\$0.00	\$40,000.00	\$40,000.00	\$40,000.00	\$0.00	\$0.00	\$40,000.00	\$0.00	\$0.00	\$40,000.00	\$40,000.00	\$0.00
44401	AYUDAS SOCIALES A ACTIVIDADES CIENTÍFICAS O	\$0.00	\$40,000.00	\$40,000.00	\$40,000.00	\$0.00	\$0.00	\$40,000.00	\$0.00	\$0.00	\$40,000.00	\$40,000.00	\$0.00
44500	AYUDAS SOCIALES A INSTITUCIONES SIN FINES DE	\$180,000.00	\$69,988.20	\$249,988.20	\$249,988.20	\$0.00	\$0.00	\$249,988.20	\$0.00	\$0.00	\$249,988.20	\$249,988.20	\$0.00
44501	AYUDAS SOCIALES A INSTITUCIONES SIN FINES DE	\$180,000.00	\$69,988.20	\$249,988.20	\$249,988.20	\$0.00	\$0.00	\$249,988.20	\$0.00	\$0.00	\$249,988.20	\$249,988.20	\$0.00
44700	AYUDAS SOCIALES A ENTIDADES DE INTERÉS	\$0.00	\$6,076.00	\$6,076.00	\$6,076.00	\$0.00	\$0.00	\$6,076.00	\$0.00	\$0.00	\$6,076.00	\$6,076.00	\$0.00
44701	AYUDAS SOCIALES A ENTIDADES DE INTERÉS	\$0.00	\$6,076.00	\$6,076.00	\$6,076.00	\$0.00	\$0.00	\$6,076.00	\$0.00	\$0.00	\$6,076.00	\$6,076.00	\$0.00
50000	BIENES MUEBLES, INMUEBLES E	\$400,742.81	\$-28,851.85	\$1,029,394.66	\$1,029,394.66	\$0.00	\$0.00	\$1,029,394.66	\$0.00	\$0.00	\$1,029,394.66	\$1,029,394.66	\$0.00
51000	MOBILIARIO Y EQUIPO DE ADMINISTRACIÓN	\$222,671.82	\$-76,222.71	\$144,449.11	\$144,449.11	\$0.00	\$0.00	\$144,449.11	\$0.00	\$0.00	\$144,449.11	\$144,449.11	\$0.00
51200	MUEBLES, EXCEPTO DE OFICINA Y ESTANTERÍA	\$0.00	\$19,350.00	\$19,350.00	\$19,350.00	\$0.00	\$0.00	\$19,350.00	\$0.00	\$0.00	\$19,350.00	\$19,350.00	\$0.00
51201	MUEBLES, EXCEPTO DE OFICINA Y ESTANTERÍA	\$0.00	\$19,350.00	\$19,350.00	\$19,350.00	\$0.00	\$0.00	\$19,350.00	\$0.00	\$0.00	\$19,350.00	\$19,350.00	\$0.00
51500	EQUIPO DE COMPUTO Y DE TECNOLOGIAS DE LA	\$245,840.16	\$-16,261.89	\$102,558.27	\$102,558.27	\$0.00	\$0.00	\$102,558.27	\$0.00	\$0.00	\$102,558.27	\$102,558.27	\$0.00
51501	EQUIPO DE COMPUTO Y DE TECNOLOGIAS DE LA	\$245,840.16	\$-16,261.89	\$102,558.27	\$102,558.27	\$0.00	\$0.00	\$102,558.27	\$0.00	\$0.00	\$102,558.27	\$102,558.27	\$0.00
51900	OTROS MOBILIARIOS Y EQUIPOS DE	\$6,831.66	\$15,709.18	\$22,540.84	\$22,540.84	\$0.00	\$0.00	\$22,540.84	\$0.00	\$0.00	\$22,540.84	\$22,540.84	\$0.00
51901	OTROS MOBILIARIOS Y EQUIPOS DE	\$6,831.66	\$15,709.18	\$22,540.84	\$22,540.84	\$0.00	\$0.00	\$22,540.84	\$0.00	\$0.00	\$22,540.84	\$22,540.84	\$0.00
51902	OTROS EQUIPOS DE ADMINISTRACION Y	\$0.00	\$6,631.66	\$6,631.66	\$6,631.66	\$0.00	\$0.00	\$6,631.66	\$0.00	\$0.00	\$6,631.66	\$6,631.66	\$0.00
52000	MOBILIARIO Y EQUIPO EDUCACIONAL Y	\$0.00	\$81,997.99	\$81,997.99	\$81,997.99	\$0.00	\$0.00	\$81,997.99	\$0.00	\$0.00	\$81,997.99	\$81,997.99	\$0.00
52100	EQUIPOS Y APARATOS AUDIOVISUALES	\$0.00	\$17,179.99	\$17,179.99	\$17,179.99	\$0.00	\$0.00	\$17,179.99	\$0.00	\$0.00	\$17,179.99	\$17,179.99	\$0.00
52101	EQUIPOS Y APARATOS AUDIOVISUALES	\$0.00	\$17,179.99	\$17,179.99	\$17,179.99	\$0.00	\$0.00	\$17,179.99	\$0.00	\$0.00	\$17,179.99	\$17,179.99	\$0.00
52300	CÁMARAS FOTOGRAFICAS Y DE VIDEO	\$0.00	\$64,818.00	\$64,818.00	\$64,818.00	\$0.00	\$0.00	\$64,818.00	\$0.00	\$0.00	\$64,818.00	\$64,818.00	\$0.00
52301	CÁMARAS FOTOGRAFICAS Y DE VIDEO	\$0.00	\$64,818.00	\$64,818.00	\$64,818.00	\$0.00	\$0.00	\$64,818.00	\$0.00	\$0.00	\$64,818.00	\$64,818.00	\$0.00
54000	VEHICULOS Y EQUIPO DE TRANSPORTE	\$0.00	\$437,011.00	\$437,011.00	\$437,011.00	\$0.00	\$0.00	\$437,011.00	\$0.00	\$0.00	\$437,011.00	\$437,011.00	\$0.00
54100	VEHICULOS Y EQUIPO TERRESTRE	\$0.00	\$437,011.00	\$437,011.00	\$437,011.00	\$0.00	\$0.00	\$437,011.00	\$0.00	\$0.00	\$437,011.00	\$437,011.00	\$0.00
54101	VEHICULOS Y EQUIPO TERRESTRE	\$0.00	\$437,011.00	\$437,011.00	\$437,011.00	\$0.00	\$0.00	\$437,011.00	\$0.00	\$0.00	\$437,011.00	\$437,011.00	\$0.00
56000	MAQUINARIA, OTROS EQUIPOS Y HERRAMIENTAS	\$165,796.19	\$-201,140.37	\$365,936.56	\$365,936.56	\$0.00	\$0.00	\$365,936.56	\$0.00	\$0.00	\$365,936.56	\$365,936.56	\$0.00
56400	SISTEMAS DE AIRE ACONDICIONADO,	\$0.00	\$157,780.00	\$157,780.00	\$157,780.00	\$0.00	\$0.00	\$157,780.00	\$0.00	\$0.00	\$157,780.00	\$157,780.00	\$0.00
56401	SISTEMAS DE AIRE ACONDICIONADO,	\$0.00	\$157,780.00	\$157,780.00	\$157,780.00	\$0.00	\$0.00	\$157,780.00	\$0.00	\$0.00	\$157,780.00	\$157,780.00	\$0.00
56600	EQUIPOS DE GENERACION ELECTRICA, APARATOS	\$0.00	\$32,234.95	\$32,234.95	\$32,234.95	\$0.00	\$0.00	\$32,234.95	\$0.00	\$0.00	\$32,234.95	\$32,234.95	\$0.00
56601	EQUIPOS DE GENERACION ELECTRICA, APARATOS	\$0.00	\$32,234.95	\$32,234.95	\$32,234.95	\$0.00	\$0.00	\$32,234.95	\$0.00	\$0.00	\$32,234.95	\$32,234.95	\$0.00

[Handwritten signature]



Municipio de Rincón de Romos
AGUASCALIENTES

Estado Analítico del Ejercicio del Presupuesto de Egresos por Fuente de Financiamiento del 01 de Enero al 31 de Diciembre 2022
ANUALIZADA

Unidad Administrativa	Objeto del Gasto	Aprobado	Ampliaciones (Reducciones)	Presupuesto Vigente	Comprometido	Presupuesto Disponible para Comprometer	Devengado	Comprometido No Devengado	Presupuesto Sin Devenegar	Ejercido	Pagado	Cuentas por Pagar Deuda
56700	HERRAMIENTAS Y MÁQUINAS-HERRAMIENTA	\$9,253.80	\$72,167.05	\$80,421.64	\$80,421.64	\$0.00	\$80,421.64	\$0.00	\$0.00	\$80,421.64	\$80,421.64	\$0.00
56701	HERRAMIENTAS Y MÁQUINA-HERRAMIENTA	\$0,253.68	\$72,167.95	\$80,421.64	\$80,421.64	\$0.00	\$80,421.64	\$0.00	\$0.00	\$80,421.64	\$80,421.64	\$0.00
56800	OTROS EQUIPOS	\$157,542.50	\$32,042.15	\$85,499.97	\$85,499.97	\$0.00	\$85,499.97	\$0.00	\$0.00	\$85,499.97	\$85,499.97	\$0.00
56801	OTROS EQUIPOS	\$0.00	\$44,999.97	\$44,999.97	\$44,999.97	\$0.00	\$44,999.97	\$0.00	\$0.00	\$44,999.97	\$44,999.97	\$0.00
56802	MÁQUINARIA Y EQUIPO DIVERSO	\$157,542.50	\$-107,042.50	\$50,500.00	\$50,500.00	\$0.00	\$50,500.00	\$0.00	\$0.00	\$50,500.00	\$50,500.00	\$0.00
59000	ACTIVOS INTANGIBLES	\$12,274.80	\$12,274.80	\$0.00	\$0.00	\$0.00	\$0.00	\$0.00	\$0.00	\$0.00	\$0.00	\$0.00
59100	SOFTWARE	\$12,274.80	\$12,274.80	\$0.00	\$0.00	\$0.00	\$0.00	\$0.00	\$0.00	\$0.00	\$0.00	\$0.00
59101	SOFTWARE	\$12,274.80	\$12,274.80	\$0.00	\$0.00	\$0.00	\$0.00	\$0.00	\$0.00	\$0.00	\$0.00	\$0.00
80000	PARTICIPACIONES Y APORTACIONES	\$8,000,000.00	\$8,000,000.00	\$0.00	\$0.00	\$0.00	\$0.00	\$0.00	\$0.00	\$0.00	\$0.00	\$0.00
85000	CONVENIOS	\$8,000,000.00	\$8,000,000.00	\$0.00	\$0.00	\$0.00	\$0.00	\$0.00	\$0.00	\$0.00	\$0.00	\$0.00
85300	OTROS CONVENIOS	\$8,000,000.00	\$8,000,000.00	\$0.00	\$0.00	\$0.00	\$0.00	\$0.00	\$0.00	\$0.00	\$0.00	\$0.00
85301	OTROS CONVENIOS	\$8,000,000.00	\$8,000,000.00	\$0.00	\$0.00	\$0.00	\$0.00	\$0.00	\$0.00	\$0.00	\$0.00	\$0.00
INGRESOS PROPIOS 2022		\$45,686,275.89	\$0.00	\$45,686,275.89	\$35,011,766.81	\$10,674,509.08	\$35,011,766.81	\$0.00	\$10,674,509.08	\$35,011,766.81	\$35,011,766.81	\$0.00
1103 5 % al Millar 2022												
50000	BIENES MUEBLES, INMUEBLES E	\$0.00	\$150,720.30	\$150,720.30	\$147,071.76	\$3,648.54	\$147,071.76	\$0.00	\$3,648.54	\$147,071.76	\$147,071.76	\$0.00
51000	MOBILIARIO Y EQUIPO DE ADMINISTRACIÓN	\$0.00	\$129,321.97	\$129,321.97	\$129,321.97	\$0.00	\$129,321.97	\$0.00	\$0.00	\$129,321.97	\$129,321.97	\$0.00
51500	EQUIPO DE CÓMPUTO Y DE TECNOLOGÍAS DE LA INFORMACIÓN	\$0.00	\$29,321.97	\$29,321.97	\$29,321.97	\$0.00	\$29,321.97	\$0.00	\$0.00	\$29,321.97	\$29,321.97	\$0.00
51501	EQUIPO DE CÓMPUTO Y DE TECNOLOGÍAS DE LA INFORMACIÓN	\$0.00	\$29,321.97	\$29,321.97	\$29,321.97	\$0.00	\$29,321.97	\$0.00	\$0.00	\$29,321.97	\$29,321.97	\$0.00
54000	VEHÍCULOS Y EQUIPO DE TRANSPORTE	\$0.00	\$21,398.33	\$21,398.33	\$17,749.79	\$3,648.54	\$17,749.79	\$0.00	\$3,648.54	\$17,749.79	\$17,749.79	\$0.00
54100	VEHÍCULOS Y EQUIPO TERRESTRE	\$0.00	\$21,398.33	\$21,398.33	\$17,749.79	\$3,648.54	\$17,749.79	\$0.00	\$3,648.54	\$17,749.79	\$17,749.79	\$0.00
54101	VEHÍCULOS Y EQUIPO TERRESTRE	\$0.00	\$21,398.33	\$21,398.33	\$17,749.79	\$3,648.54	\$17,749.79	\$0.00	\$3,648.54	\$17,749.79	\$17,749.79	\$0.00
5 % al Millar 2022		\$0.00	\$150,720.30	\$150,720.30	\$147,071.76	\$3,648.54	\$147,071.76	\$0.00	\$3,648.54	\$147,071.76	\$147,071.76	\$0.00
1104 INFRAESTRUCTURA EDUCATIVA CECYTEA - MUNICIPIO R.R.												
60000	INVERSIÓN PÚBLICA	\$0.00	\$1,340,000.00	\$1,340,000.00	\$0.00	\$1,340,000.00	\$0.00	\$0.00	\$1,340,000.00	\$0.00	\$0.00	\$0.00
62000	OBRA PÚBLICA EN BIENES PROPIOS	\$0.00	\$1,340,000.00	\$1,340,000.00	\$0.00	\$1,340,000.00	\$0.00	\$0.00	\$1,340,000.00	\$0.00	\$0.00	\$0.00
62200	EDIFICACIÓN NO HABITACIONAL	\$0.00	\$1,340,000.00	\$1,340,000.00	\$0.00	\$1,340,000.00	\$0.00	\$0.00	\$1,340,000.00	\$0.00	\$0.00	\$0.00
62211	CONSTRUCCIÓN Y/O REHABILITACIÓN DE EDIFICIOS, OBRAS DE INFRAESTRUCTURA	\$0.00	\$1,340,000.00	\$1,340,000.00	\$0.00	\$1,340,000.00	\$0.00	\$0.00	\$1,340,000.00	\$0.00	\$0.00	\$0.00
INFRAESTRUCTURA EDUCATIVA		\$0.00	\$1,340,000.00	\$1,340,000.00	\$0.00	\$1,340,000.00	\$0.00	\$0.00	\$1,340,000.00	\$0.00	\$0.00	\$0.00
1501 PARTICIPACIONES FEDERALES 2022												
10000	SERVICIOS PERSONALES	\$65,804,871.01	\$-272,654.28	\$65,532,216.73	\$65,532,216.63	\$0.10	\$65,532,216.63	\$0.00	\$0.10	\$65,532,216.63	\$65,532,216.63	\$0.00
11000	REMUNERACIONES AL PERSONAL DE CARÁCTER PERMANENTE	\$58,029,484.16	\$-2,15,801.49	\$55,913,682.67	\$55,913,682.67	\$0.00	\$55,913,682.67	\$0.00	\$0.00	\$55,913,682.67	\$55,913,682.67	\$0.00
11300	SUELDOS BASE AL PERSONAL PERMANENTE	\$58,029,484.16	\$-2,15,801.49	\$55,913,682.67	\$55,913,682.67	\$0.00	\$55,913,682.67	\$0.00	\$0.00	\$55,913,682.67	\$55,913,682.67	\$0.00
11301	SUELDOS BASE AL PERSONAL PERMANENTE	\$58,029,484.16	\$-2,15,801.49	\$55,913,682.67	\$55,913,682.67	\$0.00	\$55,913,682.67	\$0.00	\$0.00	\$55,913,682.67	\$55,913,682.67	\$0.00
13000	REMUNERACIONES ADICIONALES Y ESPECIALES	\$13,504,370.17	\$803,129.05	\$14,437,499.22	\$14,437,499.22	\$0.00	\$14,437,499.22	\$0.00	\$0.00	\$14,437,499.22	\$14,437,499.22	\$0.00
13100	PRIMAS POR AÑOS DE SERVICIOS EFECTIVOS	\$861,565.13	\$-803,396.05	\$758,177.08	\$758,177.08	\$0.00	\$758,177.08	\$0.00	\$0.00	\$758,177.08	\$758,177.08	\$0.00
13101	PRIMA QUINCENAL POR AÑOS DE SERVICIOS EFECTIVOS	\$861,565.13	\$-803,396.05	\$758,177.08	\$758,177.08	\$0.00	\$758,177.08	\$0.00	\$0.00	\$758,177.08	\$758,177.08	\$0.00
13200	PRIMAS DE VACACIONES DOMINICAL Y PRIMA VACACIONAL	\$12,529,505.04	\$156,043.83	\$11,673,461.21	\$11,673,461.21	\$0.00	\$11,673,461.21	\$0.00	\$0.00	\$11,673,461.21	\$11,673,461.21	\$0.00
13201	PRIMA VACACIONAL	\$664,361.19	\$-495,649.53	\$824,711.66	\$824,711.66	\$0.00	\$824,711.66	\$0.00	\$0.00	\$824,711.66	\$824,711.66	\$0.00
13202	PRIMA SABATINA Y DOMINICAL	\$36,650.00	\$97,414.78	\$133,464.78	\$133,464.78	\$0.00	\$133,464.78	\$0.00	\$0.00	\$133,464.78	\$133,464.78	\$0.00
13203	AGUINALDO	\$11,498,193.85	\$-1,077,948.23	\$10,490,247.62	\$10,490,247.62	\$0.00	\$10,490,247.62	\$0.00	\$0.00	\$10,490,247.62	\$10,490,247.62	\$0.00
13205	VACACIONES NO DISFRUTADAS POR ENVIUDO	\$30,900.00	\$164,137.17	\$225,037.17	\$225,037.17	\$0.00	\$225,037.17	\$0.00	\$0.00	\$225,037.17	\$225,037.17	\$0.00

[Handwritten signature]

Municipio de Rincón de Romos

AGUASCALIENTES

Estado Analítico del Ejercicio del Presupuesto de Egresos por Fuente de Financiamiento del 01 de Enero al 31 de Diciembre 2022

ANUALIZADA

Unidad Administrativa

Objeto del Gasto

	Aprobado	Ampliaciones (Reducciones)	Presupuesto Vigente	Comprometido	Presupuesto Disponible para Comprometer	Devengado	Comprometido No Devengado	Presupuesto Sin Devengar	Ejercido	Pagado	Cuentas por Pagar Deuda
13300	\$0.00	\$1,000,908.48	\$1,000,908.48	\$1,000,908.48	\$0.00	\$1,000,908.48	\$0.00	\$0.00	\$1,000,908.48	\$1,000,908.48	\$0.00
13301	\$0.00	\$1,000,908.48	\$1,000,908.48	\$1,000,908.48	\$0.00	\$1,000,908.48	\$0.00	\$0.00	\$1,000,908.48	\$1,000,908.48	\$0.00
13400	\$113,300.00	\$881,652.45	\$1,004,952.45	\$1,004,952.45	\$0.00	\$1,004,952.45	\$0.00	\$0.00	\$1,004,952.45	\$1,004,952.45	\$0.00
13401	\$113,300.00	\$881,652.45	\$1,004,952.45	\$1,004,952.45	\$0.00	\$1,004,952.45	\$0.00	\$0.00	\$1,004,952.45	\$1,004,952.45	\$0.00
14000	\$11,227,000.00	\$1,527,312.75	\$12,754,312.75	\$12,754,312.75	\$0.00	\$12,754,312.75	\$0.00	\$0.00	\$12,754,312.75	\$12,754,312.75	\$0.00
14100	\$10,300,000.00	\$1,986,884.86	\$11,986,884.86	\$11,986,884.86	\$0.00	\$11,986,884.86	\$0.00	\$0.00	\$11,986,884.86	\$11,986,884.86	\$0.00
14101	\$5,665,000.00	\$2,225,537.86	\$5,687,537.86	\$5,687,537.86	\$0.00	\$5,687,537.86	\$0.00	\$0.00	\$5,687,537.86	\$5,687,537.86	\$0.00
14103	\$4,635,000.00	\$1,764,347.00	\$9,096,347.00	\$9,096,347.00	\$0.00	\$9,096,347.00	\$0.00	\$0.00	\$9,096,347.00	\$9,096,347.00	\$0.00
14200	\$412,000.00	\$53,887.36	\$358,112.64	\$358,112.64	\$0.00	\$358,112.64	\$0.00	\$0.00	\$358,112.64	\$358,112.64	\$0.00
14203	\$412,000.00	\$53,887.36	\$358,112.64	\$358,112.64	\$0.00	\$358,112.64	\$0.00	\$0.00	\$358,112.64	\$358,112.64	\$0.00
14300	\$515,000.00	\$5,05,894.75	\$409,315.25	\$409,315.25	\$0.00	\$409,315.25	\$0.00	\$0.00	\$409,315.25	\$409,315.25	\$0.00
14302	\$515,000.00	\$5,05,894.75	\$409,315.25	\$409,315.25	\$0.00	\$409,315.25	\$0.00	\$0.00	\$409,315.25	\$409,315.25	\$0.00
15000	\$1,044,016.88	\$1,233,954.59	\$2,220,821.99	\$2,220,821.99	\$0.10	\$2,220,821.99	\$0.00	\$0.10	\$2,220,821.99	\$2,220,821.99	\$0.00
15100	\$816,000.00	\$476,372.05	\$541,627.95	\$541,627.95	\$0.00	\$541,627.95	\$0.00	\$0.00	\$541,627.95	\$541,627.95	\$0.00
15101	\$816,000.00	\$476,372.05	\$541,627.95	\$541,627.95	\$0.00	\$541,627.95	\$0.00	\$0.00	\$541,627.95	\$541,627.95	\$0.00
15200	\$515,000.00	\$5,05,894.75	\$409,315.25	\$409,315.25	\$0.00	\$409,315.25	\$0.00	\$0.00	\$409,315.25	\$409,315.25	\$0.00
15201	\$515,000.00	\$5,05,894.75	\$409,315.25	\$409,315.25	\$0.00	\$409,315.25	\$0.00	\$0.00	\$409,315.25	\$409,315.25	\$0.00
15400	\$1,429,322.70	\$837,056.18	\$1,142,286.48	\$1,142,286.48	\$0.10	\$1,142,286.48	\$0.00	\$0.10	\$1,142,286.48	\$1,142,286.48	\$0.00
15401	\$477,387.82	\$336,822.99	\$380,544.83	\$380,544.83	\$0.10	\$380,544.83	\$0.00	\$0.10	\$380,544.83	\$380,544.83	\$0.00
15402	\$477,387.82	\$336,822.99	\$380,544.83	\$380,544.83	\$0.10	\$380,544.83	\$0.00	\$0.10	\$380,544.83	\$380,544.83	\$0.00
15403	\$477,387.82	\$336,822.99	\$380,544.83	\$380,544.83	\$0.10	\$380,544.83	\$0.00	\$0.10	\$380,544.83	\$380,544.83	\$0.00
15800	\$481,683.92	\$13,614.24	\$494,708.16	\$494,708.16	\$0.00	\$494,708.16	\$0.00	\$0.00	\$494,708.16	\$494,708.16	\$0.00
15801	\$481,683.92	\$13,614.24	\$494,708.16	\$494,708.16	\$0.00	\$494,708.16	\$0.00	\$0.00	\$494,708.16	\$494,708.16	\$0.00
15803	\$477,387.82	\$336,822.99	\$380,544.83	\$380,544.83	\$0.10	\$380,544.83	\$0.00	\$0.10	\$380,544.83	\$380,544.83	\$0.00
17000	\$0.00	\$206,100.00	\$206,100.00	\$206,100.00	\$0.00	\$206,100.00	\$0.00	\$0.00	\$206,100.00	\$206,100.00	\$0.00
17100	\$0.00	\$206,100.00	\$206,100.00	\$206,100.00	\$0.00	\$206,100.00	\$0.00	\$0.00	\$206,100.00	\$206,100.00	\$0.00
17103	\$0.00	\$206,100.00	\$206,100.00	\$206,100.00	\$0.00	\$206,100.00	\$0.00	\$0.00	\$206,100.00	\$206,100.00	\$0.00
20000	\$8,406,166.56	\$4,546,244.00	\$13,459,922.56	\$13,454,322.57	\$5,599.99	\$13,454,322.57	\$0.00	\$5,599.99	\$13,454,322.57	\$13,454,322.57	\$0.00
21000	\$0.00	\$1,044.00	\$1,044.00	\$1,044.00	\$0.00	\$1,044.00	\$0.00	\$0.00	\$1,044.00	\$1,044.00	\$0.00
21500	\$0.00	\$1,044.00	\$1,044.00	\$1,044.00	\$0.00	\$1,044.00	\$0.00	\$0.00	\$1,044.00	\$1,044.00	\$0.00
21501	\$0.00	\$1,044.00	\$1,044.00	\$1,044.00	\$0.00	\$1,044.00	\$0.00	\$0.00	\$1,044.00	\$1,044.00	\$0.00
24000	\$5,159,468.96	\$4,277,116.77	\$882,372.19	\$882,372.19	\$0.00	\$882,372.19	\$0.00	\$0.00	\$882,372.19	\$882,372.19	\$0.00
24100	\$0.00	\$116,000.00	\$116,000.00	\$116,000.00	\$0.00	\$116,000.00	\$0.00	\$0.00	\$116,000.00	\$116,000.00	\$0.00
24101	\$0.00	\$116,000.00	\$116,000.00	\$116,000.00	\$0.00	\$116,000.00	\$0.00	\$0.00	\$116,000.00	\$116,000.00	\$0.00
24400	\$0.00	\$29,255.15	\$29,255.15	\$29,255.15	\$0.00	\$29,255.15	\$0.00	\$0.00	\$29,255.15	\$29,255.15	\$0.00
24401	\$0.00	\$29,255.15	\$29,255.15	\$29,255.15	\$0.00	\$29,255.15	\$0.00	\$0.00	\$29,255.15	\$29,255.15	\$0.00
24600	\$4,641,144.68	\$4,641,144.68	\$0.00	\$0.00	\$0.00	\$0.00	\$0.00	\$0.00	\$0.00	\$0.00	\$0.00
24601	\$4,641,144.68	\$4,641,144.68	\$0.00	\$0.00	\$0.00	\$0.00	\$0.00	\$0.00	\$0.00	\$0.00	\$0.00
24700	\$0.00	\$40,847.80	\$40,847.80	\$40,847.80	\$0.00	\$40,847.80	\$0.00	\$0.00	\$40,847.80	\$40,847.80	\$0.00
24701	\$0.00	\$40,847.80	\$40,847.80	\$40,847.80	\$0.00	\$40,847.80	\$0.00	\$0.00	\$40,847.80	\$40,847.80	\$0.00
24800	\$0.00	\$95,120.00	\$95,120.00	\$95,120.00	\$0.00	\$95,120.00	\$0.00	\$0.00	\$95,120.00	\$95,120.00	\$0.00
24801	\$0.00	\$95,120.00	\$95,120.00	\$95,120.00	\$0.00	\$95,120.00	\$0.00	\$0.00	\$95,120.00	\$95,120.00	\$0.00
24900	\$518,344.28	\$2,804.98	\$601,149.24	\$601,149.24	\$0.00	\$601,149.24	\$0.00	\$0.00	\$601,149.24	\$601,149.24	\$0.00

Municipio de Rincón de Romos
AGUASCALIENTES

Estado Analítico del Ejercicio del Presupuesto de Egresos por Fuente de Financiamiento del 01 de Enero al 31 de Diciembre 2022

ANUALIZADA

Unidad Administrativa
Objeto del Gasto

Objeto del Gasto	Ampliaciones (Reducciones)	Presupuesto Vigente	Comprometido	Presupuesto Disponible para Comprometer	Devengado	Comprometido No Devengado	Presupuesto Sin Devengar	Ejercido	Pagado	Cuentas por Pagar Deuda
24001 OTROS MATERIALES Y ARTICULOS DE MANUTENCION Y REPARACION	\$82,804.90	\$601,149.24	\$601,149.24	\$0.00	\$601,149.24	\$0.00	\$0.00	\$601,149.24	\$801,149.24	\$0.00
26000 COMBUSTIBLES, LUBRICANTES Y ADITIVOS	-5,32,275.25	\$1,864,696.39	\$1,864,696.39	\$0.00	\$1,864,696.39	\$0.00	\$0.00	\$1,864,696.39	\$1,864,696.39	\$0.00
26100 COMBUSTIBLES, LUBRICANTES Y ADITIVOS	-5,32,275.25	\$1,864,696.39	\$1,864,696.39	\$0.00	\$1,864,696.39	\$0.00	\$0.00	\$1,864,696.39	\$1,864,696.39	\$0.00
27000 VESTUARIO, BLANCOS, PRENDAS DE PROTECCION Y ARTICULOS DEPORTIVOS	\$1,561.84	\$1,561.84	\$1,561.84	\$0.00	\$1,561.84	\$0.00	\$0.00	\$1,561.84	\$1,561.84	\$0.00
27200 PRENDAS DE SEGURIDAD Y PROTECCION	\$1,561.84	\$1,561.84	\$1,561.84	\$0.00	\$1,561.84	\$0.00	\$0.00	\$1,561.84	\$1,561.84	\$0.00
29000 HERRAMIENTAS, REFACCIONES Y ACCESORIOS	\$5,599.99	\$710,248.14	\$704,648.15	\$5,599.99	\$704,648.15	\$0.00	\$5,599.99	\$704,648.15	\$704,648.15	\$0.00
29200 REFACCIONES Y ACCESORIOS MENORES DE EQUIPO DE TRANSPORTES	\$10,654.60	\$10,654.60	\$10,654.60	\$0.00	\$10,654.60	\$0.00	\$0.00	\$10,654.60	\$10,654.60	\$0.00
29201 REFACCIONES Y ACCESORIOS MENORES DE EQUIPO DE TRANSPORTES	\$10,654.60	\$10,654.60	\$10,654.60	\$0.00	\$10,654.60	\$0.00	\$0.00	\$10,654.60	\$10,654.60	\$0.00
29801 REFACCIONES Y ACCESORIOS MENORES DE EQUIPO DE TRANSPORTES	\$692,891.55	\$692,891.55	\$692,891.55	\$5,599.99	\$692,891.55	\$0.00	\$5,599.99	\$692,891.55	\$692,891.55	\$0.00
29802 REFACCIONES Y ACCESORIOS MENORES DE EQUIPO DE TRANSPORTES	\$692,891.55	\$692,891.55	\$692,891.55	\$5,599.99	\$692,891.55	\$0.00	\$5,599.99	\$692,891.55	\$692,891.55	\$0.00
29803 REFACCIONES Y ACCESORIOS MENORES DE EQUIPO DE TRANSPORTES	\$1,102.00	\$1,102.00	\$1,102.00	\$0.00	\$1,102.00	\$0.00	\$0.00	\$1,102.00	\$1,102.00	\$0.00
29804 REFACCIONES Y ACCESORIOS MENORES DE EQUIPO DE TRANSPORTES	\$1,102.00	\$1,102.00	\$1,102.00	\$0.00	\$1,102.00	\$0.00	\$0.00	\$1,102.00	\$1,102.00	\$0.00
30000 SERVICIOS GENERALES	\$18,468,263.30	\$40,980,951.45	\$34,205,520.36	\$6,775,431.09	\$34,205,520.36	\$0.00	\$6,775,431.09	\$34,205,520.36	\$34,205,520.36	\$0.00
31000 SERVICIOS BASICOS	\$3,226,103.42	\$11,437,938.38	\$11,437,938.38	\$0.00	\$11,437,938.38	\$0.00	\$0.00	\$11,437,938.38	\$11,437,938.38	\$0.00
31100 ENERGIA ELECTRICA	\$-3,102,465.60	\$7,390,340.36	\$7,390,340.36	\$0.00	\$7,390,340.36	\$0.00	\$0.00	\$7,390,340.36	\$7,390,340.36	\$0.00
31101 ENERGIA ELECTRICA	\$-3,102,465.60	\$7,390,340.36	\$7,390,340.36	\$0.00	\$7,390,340.36	\$0.00	\$0.00	\$7,390,340.36	\$7,390,340.36	\$0.00
31102 SERVIDO DE ENERGIA ELECTRICA PARA ALUMBRADO PUBLICO	\$-3,102,465.60	\$7,390,340.36	\$7,390,340.36	\$0.00	\$7,390,340.36	\$0.00	\$0.00	\$7,390,340.36	\$7,390,340.36	\$0.00
31300 AGUA	\$4,038,589.02	\$4,038,589.02	\$4,038,589.02	\$0.00	\$4,038,589.02	\$0.00	\$0.00	\$4,038,589.02	\$4,038,589.02	\$0.00
31301 AGUA	\$4,038,589.02	\$4,038,589.02	\$4,038,589.02	\$0.00	\$4,038,589.02	\$0.00	\$0.00	\$4,038,589.02	\$4,038,589.02	\$0.00
33000 SERVICIOS PROFESIONALES, CIENTIFICOS, TECNICOS Y DE INVESTIGACION	\$3,579,158.86	\$6,011,631.31	\$1,974,099.91	\$4,037,531.40	\$1,974,099.91	\$0.00	\$4,037,531.40	\$1,974,099.91	\$1,974,099.91	\$0.00
33100 SERVICIOS LEGALES, DE CONTABILIDAD, ADMINISTRATIVA Y DE AUDITORIA	\$3,579,158.86	\$6,011,631.31	\$1,974,099.91	\$4,037,531.40	\$1,974,099.91	\$0.00	\$4,037,531.40	\$1,974,099.91	\$1,974,099.91	\$0.00
33101 SERVICIOS LEGALES, DE CONTABILIDAD, ADMINISTRATIVA Y DE AUDITORIA	\$3,579,158.86	\$6,011,631.31	\$1,974,099.91	\$4,037,531.40	\$1,974,099.91	\$0.00	\$4,037,531.40	\$1,974,099.91	\$1,974,099.91	\$0.00
34000 SERVICIOS FINANCIEROS, BANCARIOS Y CREDITICIOS	\$17,253.69	\$17,253.69	\$17,253.69	\$0.00	\$17,253.69	\$0.00	\$0.00	\$17,253.69	\$17,253.69	\$0.00
34500 SEGURO DE BIENES PATRIMONIALES	\$17,253.69	\$17,253.69	\$17,253.69	\$0.00	\$17,253.69	\$0.00	\$0.00	\$17,253.69	\$17,253.69	\$0.00
34501 SEGURO DE BIENES PATRIMONIALES	\$17,253.69	\$17,253.69	\$17,253.69	\$0.00	\$17,253.69	\$0.00	\$0.00	\$17,253.69	\$17,253.69	\$0.00
35000 SERVICIOS DE INSTALACION, REPARACION, MANUTENCION Y MANTENIMIENTO DE EQUIPO DE TRABAJO	\$281,598.16	\$1,776,166.88	\$1,776,166.88	\$0.00	\$1,776,166.88	\$0.00	\$0.00	\$1,776,166.88	\$1,776,166.88	\$0.00
35500 REPARACION Y MANTENIMIENTO DE EQUIPO DE TRABAJO	\$281,598.16	\$1,776,166.88	\$1,776,166.88	\$0.00	\$1,776,166.88	\$0.00	\$0.00	\$1,776,166.88	\$1,776,166.88	\$0.00
35501 REPARACION Y MANTENIMIENTO DE EQUIPO DE TRABAJO	\$281,598.16	\$1,776,166.88	\$1,776,166.88	\$0.00	\$1,776,166.88	\$0.00	\$0.00	\$1,776,166.88	\$1,776,166.88	\$0.00
35800 SERVICIOS DE LIMPIEZA Y MANEJO DE DESECHOS	\$280,613.76	\$1,755,182.28	\$1,755,182.28	\$0.00	\$1,755,182.28	\$0.00	\$0.00	\$1,755,182.28	\$1,755,182.28	\$0.00
35801 SERVICIOS DE LIMPIEZA Y MANEJO DE DESECHOS	\$280,613.76	\$1,755,182.28	\$1,755,182.28	\$0.00	\$1,755,182.28	\$0.00	\$0.00	\$1,755,182.28	\$1,755,182.28	\$0.00
38000 SERVICIOS OFICIALES	\$10,114,994.76	\$19,808,441.98	\$17,527,196.20	\$2,281,245.78	\$17,527,196.20	\$0.00	\$2,281,245.78	\$17,527,196.20	\$17,527,196.20	\$0.00
38200 GASTOS DE ORDEN SOCIAL Y CULTURAL	\$14,491,585.05	\$14,491,585.05	\$12,210,339.27	\$2,281,245.78	\$12,210,339.27	\$0.00	\$2,281,245.78	\$12,210,339.27	\$12,210,339.27	\$0.00
38201 GASTOS DE ORDEN SOCIAL Y CULTURAL	\$14,491,585.05	\$14,491,585.05	\$12,210,339.27	\$2,281,245.78	\$12,210,339.27	\$0.00	\$2,281,245.78	\$12,210,339.27	\$12,210,339.27	\$0.00
38400 EXPOSICIONES	\$-4,368,590.20	\$5,316,656.93	\$5,316,656.93	\$0.00	\$5,316,656.93	\$0.00	\$0.00	\$5,316,656.93	\$5,316,656.93	\$0.00
38401 EXPOSICIONES, FERIAS Y FESTIVALES	\$-4,368,590.20	\$5,316,656.93	\$5,316,656.93	\$0.00	\$5,316,656.93	\$0.00	\$0.00	\$5,316,656.93	\$5,316,656.93	\$0.00
39000 OTROS SERVICIOS GENERALES	\$419,519.41	\$1,929,519.41	\$1,472,865.50	\$456,653.91	\$1,472,865.50	\$0.00	\$456,653.91	\$1,472,865.50	\$1,472,865.50	\$0.00
39200 IMPUESTOS Y DERECHOS	\$62,135.07	\$62,135.07	\$72,577.07	\$9,559.00	\$72,577.07	\$0.00	\$9,559.00	\$72,577.07	\$72,577.07	\$0.00
39201 IMPUESTOS Y DERECHOS	\$62,135.07	\$62,135.07	\$72,577.07	\$9,559.00	\$72,577.07	\$0.00	\$9,559.00	\$72,577.07	\$72,577.07	\$0.00
39202 IMPUESTOS Y DERECHOS	\$0.00	\$0.00	\$0.00	\$0.00	\$0.00	\$0.00	\$0.00	\$0.00	\$0.00	\$0.00
39600 IMPUESTO SOBRE NOMINAS Y OTROS QUE SE PAGAN EN FORMA DE APORTE ABOCAL	\$347,384.34	\$1,847,384.34	\$1,400,288.43	\$447,095.91	\$1,400,288.43	\$0.00	\$447,095.91	\$1,400,288.43	\$1,400,288.43	\$0.00
39601 IMPUESTO SOBRE NOMINAS Y OTROS QUE SE PAGAN EN FORMA DE APORTE ABOCAL	\$347,384.34	\$1,847,384.34	\$1,400,288.43	\$447,095.91	\$1,400,288.43	\$0.00	\$447,095.91	\$1,400,288.43	\$1,400,288.43	\$0.00

Municipio de Rincón de Romos
AGUASCALIENTES

Estado Analítico del Ejercicio del Presupuesto de Egresos por Fuente de Financiamiento del 01 de Enero al 31 de Diciembre 2022

ANUALIZADA

Unidad Administrativa	Objeto del Gasto	Aprobado	Ampliaciones (Reducciones)	Presupuesto Vigente	Presupuesto Disponible para Comprometer	Devengado	Comprometido No Devengado	Presupuesto Sin Devengar	Ejercido	Pagado	Cuentas por Pagar Deuda
40000	TRANSFERENCIAS, ASIGNACIONES,	\$12,850,000.00	-\$3,305,730.02	\$7,460,269.98	\$0.00	\$7,460,269.98	\$0.00	\$0.00	\$7,460,269.98	\$7,460,269.98	\$0.00
41000	TRANSFERENCIAS INTERNAS Y ASIGNACIONES AL	\$4,850,000.00	-\$1,810,000.00	\$2,220,000.00	\$0.00	\$2,220,000.00	\$0.00	\$0.00	\$2,220,000.00	\$2,220,000.00	\$0.00
41000	TRANSFERENCIAS INTERNAS OTORGADAS A	\$4,850,000.00	-\$1,810,000.00	\$2,220,000.00	\$0.00	\$2,220,000.00	\$0.00	\$0.00	\$2,220,000.00	\$2,220,000.00	\$0.00
41501	TRANSFERENCIAS INTERNAS OTORGADAS A	\$4,850,000.00	-\$1,810,000.00	\$2,220,000.00	\$0.00	\$2,220,000.00	\$0.00	\$0.00	\$2,220,000.00	\$2,220,000.00	\$0.00
45000	PENSIONES Y JUBILACIONES	\$8,000,000.00	-\$7,697,300.02	\$7,240,269.98	\$0.00	\$7,240,269.98	\$0.00	\$0.00	\$7,240,269.98	\$7,240,269.98	\$0.00
45100	PENSIONES	\$8,000,000.00	-\$7,697,300.02	\$7,240,269.98	\$0.00	\$7,240,269.98	\$0.00	\$0.00	\$7,240,269.98	\$7,240,269.98	\$0.00
45101	PENSIONES	\$8,000,000.00	-\$7,697,300.02	\$7,240,269.98	\$0.00	\$7,240,269.98	\$0.00	\$0.00	\$7,240,269.98	\$7,240,269.98	\$0.00
50000	BIENES MUEBLES, INMUEBLES E	\$8,180,039.28	-\$2,810,000.00	\$5,640,039.28	\$3,140,039.28	\$2,500,000.00	\$0.00	\$3,140,039.28	\$2,500,000.00	\$2,500,000.00	\$0.00
54000	VEHICULOS Y EQUIPO DE TRANSPORTE	\$8,180,039.28	-\$2,810,000.00	\$5,640,039.28	\$3,140,039.28	\$2,500,000.00	\$0.00	\$3,140,039.28	\$2,500,000.00	\$2,500,000.00	\$0.00
54100	VEHICULOS Y EQUIPO TERRESTRE	\$8,180,039.28	-\$2,810,000.00	\$5,640,039.28	\$3,140,039.28	\$2,500,000.00	\$0.00	\$3,140,039.28	\$2,500,000.00	\$2,500,000.00	\$0.00
54101	VEHICULOS Y EQUIPO TERRESTRE	\$8,180,039.28	-\$2,810,000.00	\$5,640,039.28	\$3,140,039.28	\$2,500,000.00	\$0.00	\$3,140,039.28	\$2,500,000.00	\$2,500,000.00	\$0.00
60000	INVERSIÓN PÚBLICA	\$0.00	\$9,500,000.00	\$9,500,000.00	\$29,134.00	\$9,470,866.00	\$0.00	\$29,134.00	\$5,556,508.54	\$5,556,508.54	\$3,914,357.46
61000	OBRA PÚBLICA EN BIENES DE DOMINIO PÚBLICO	\$0.00	\$2,160,322.88	\$2,160,322.88	\$14,507.91	\$2,165,734.97	\$0.00	\$14,507.91	\$1,903,843.01	\$1,903,843.01	\$261,791.96
61200	EDIFICACIÓN NO HABITACIONAL	\$0.00	\$45.00	\$45.00	\$0.00	\$0.00	\$0.00	\$45.00	\$0.00	\$0.00	\$0.00
61201	EDIFICACIÓN NO HABITACIONAL	\$0.00	\$45.00	\$45.00	\$0.00	\$0.00	\$0.00	\$45.00	\$0.00	\$0.00	\$0.00
61400	DIVISIÓN DE TERRENOS Y CONSTRUCCIÓN DE	\$0.00	\$2,160,277.88	\$2,160,277.88	\$14,542.91	\$2,165,734.97	\$0.00	\$14,542.91	\$1,903,843.01	\$1,903,843.01	\$261,791.96
61401	DIVISIÓN DE TERRENOS Y CONSTRUCCIÓN DE	\$0.00	\$2,160,277.88	\$2,160,277.88	\$14,542.91	\$2,165,734.97	\$0.00	\$14,542.91	\$1,903,843.01	\$1,903,843.01	\$261,791.96
62000	OBRA PÚBLICA EN BIENES PROPIOS	\$0.00	\$7,319,677.12	\$7,319,677.12	\$14,546.09	\$7,305,131.03	\$0.00	\$14,546.09	\$3,652,665.53	\$3,652,665.53	\$3,652,665.50
62200	EDIFICACIÓN NO HABITACIONAL	\$0.00	\$7,319,677.12	\$7,319,677.12	\$14,546.09	\$7,305,131.03	\$0.00	\$14,546.09	\$3,652,665.53	\$3,652,665.53	\$3,652,665.50
62208	CONSTRUCCIÓN Y/O REHABILITACIÓN DE	\$0.00	\$7,319,677.12	\$7,319,677.12	\$14,546.09	\$7,305,131.03	\$0.00	\$14,546.09	\$3,652,665.53	\$3,652,665.53	\$3,652,665.50
		\$130,073,400.00	\$14,500,000.00	\$152,573,400.00	\$142,623,195.54	\$142,623,195.54	\$0.00	\$9,950,204.46	\$138,708,938.08	\$138,708,938.08	\$3,914,357.46
FONDO RESARCITORIO 2022											
1701 FONDO RESARCITORIO 2022											
20000	MATERIALES Y SUMINISTROS	\$0.00	\$326,489.08	\$326,489.08	\$326,438.00	\$326,438.00	\$0.00	\$1,051.08	\$325,438.00	\$325,438.00	\$0.00
24000	MATERIALES Y ARTICULOS DE CONSTRUCCIÓN Y	\$0.00	\$326,489.08	\$326,489.08	\$326,438.00	\$326,438.00	\$0.00	\$1,051.08	\$325,438.00	\$325,438.00	\$0.00
24900	OTROS MATERIALES Y ARTICULOS DE	\$0.00	\$326,489.08	\$326,489.08	\$326,438.00	\$326,438.00	\$0.00	\$1,051.08	\$325,438.00	\$325,438.00	\$0.00
24901	OTROS MATERIALES Y ARTICULOS DE	\$0.00	\$326,489.08	\$326,489.08	\$326,438.00	\$326,438.00	\$0.00	\$1,051.08	\$325,438.00	\$325,438.00	\$0.00
30000	SERVICIOS GENERALES	\$0.00	\$233,510.92	\$233,510.92	\$232,353.80	\$232,353.80	\$0.00	\$1,157.12	\$232,353.80	\$232,353.80	\$0.00
32000	SERVICIOS DE ARRENDAMIENTO	\$0.00	\$233,510.92	\$233,510.92	\$232,353.80	\$232,353.80	\$0.00	\$1,157.12	\$232,353.80	\$232,353.80	\$0.00
32600	ARRENDAMIENTO DE MAQUINARIA, OTROS	\$0.00	\$233,510.92	\$233,510.92	\$232,353.80	\$232,353.80	\$0.00	\$1,157.12	\$232,353.80	\$232,353.80	\$0.00
32601	ARRENDAMIENTO DE MAQUINARIA, OTROS	\$0.00	\$233,510.92	\$233,510.92	\$232,353.80	\$232,353.80	\$0.00	\$1,157.12	\$232,353.80	\$232,353.80	\$0.00
60000	INVERSIÓN PÚBLICA	\$4,420,000.00	-\$969,000.00	\$3,860,000.00	\$3,610,498.23	\$249,501.77	\$0.00	\$3,610,498.23	\$249,501.77	\$249,501.77	\$0.00
61000	OBRA PÚBLICA EN BIENES DE DOMINIO PÚBLICO	\$4,420,000.00	-\$969,000.00	\$3,860,000.00	\$249,501.77	\$249,501.77	\$0.00	\$3,610,498.23	\$249,501.77	\$249,501.77	\$0.00
61400	DIVISIÓN DE TERRENOS Y CONSTRUCCIÓN DE	\$4,420,000.00	-\$969,000.00	\$3,860,000.00	\$0.00	\$0.00	\$0.00	\$3,600,000.00	\$0.00	\$0.00	\$0.00
61401	DIVISIÓN DE TERRENOS Y CONSTRUCCIÓN DE	\$4,420,000.00	-\$969,000.00	\$3,860,000.00	\$0.00	\$0.00	\$0.00	\$3,600,000.00	\$0.00	\$0.00	\$0.00
61600	TRABAJOS DE ACABADOS EN EDIFICACIONES Y	\$0.00	\$60,000.00	\$60,000.00	\$10,468.23	\$249,501.77	\$0.00	\$10,468.23	\$249,501.77	\$249,501.77	\$0.00
61601	TRABAJOS DE ACABADOS EN EDIFICACIONES Y	\$0.00	\$60,000.00	\$60,000.00	\$10,468.23	\$249,501.77	\$0.00	\$10,468.23	\$249,501.77	\$249,501.77	\$0.00
		\$4,420,000.00	\$0.00	\$4,420,000.00	\$3,612,706.43	\$3,612,706.43	\$0.00	\$3,612,706.43	\$3,612,706.43	\$3,612,706.43	\$0.00
FONDO RESARCITORIO 2022											
1702 REMANENTE DEL 5% AL MILLAR											
50000	BIENES MUEBLES, INMUEBLES E	\$0.00	\$274,650.21	\$274,650.21	\$274,650.21	\$274,650.21	\$0.00	\$0.00	\$274,650.21	\$274,650.21	\$0.00
54000	VEHICULOS Y EQUIPO DE TRANSPORTE	\$0.00	\$274,650.21	\$274,650.21	\$274,650.21	\$274,650.21	\$0.00	\$0.00	\$274,650.21	\$274,650.21	\$0.00
54100	VEHICULOS Y EQUIPO TERRESTRE	\$0.00	\$274,650.21	\$274,650.21	\$274,650.21	\$274,650.21	\$0.00	\$0.00	\$274,650.21	\$274,650.21	\$0.00

Municipio de Rincón de Romos
AGUASCALIENTES

Estado Analítico del Ejercicio del Presupuesto de Egresos por Fuente de Financiamiento del 01 de Enero al 31 de Diciembre 2022

ANUALIZADA

Objeto del Gasto	Unidad Administrativa	Aprobado	Ampliaciones (Reducciones)	Presupuesto Vigente	Comprometido	Presupuesto Disponible para Comprometer	Devengado	Comprometido No Devengado	Presupuesto Sin Devenegar	Ejercido	Pagado	Cuentas por Pagar Deuda
54101	VEHICULOS Y EQUIPO TERRESTRE	\$0.00	\$274,650.21	\$274,650.21	\$274,650.21	\$0.00	\$274,650.21	\$0.00	\$0.00	\$274,650.21	\$274,650.21	\$0.00
REMANENTE DEL 5% AL MILLAR		\$0.00	\$274,650.21	\$274,650.21	\$274,650.21	\$0.00	\$274,650.21	\$0.00	\$0.00	\$274,650.21	\$274,650.21	\$0.00
1703 REMANENTES EJERCICIO 2021												
20000	MATERIALES Y SUMINISTROS	\$0.00	\$4,891,028.77	\$4,891,028.77	\$1,292,298.00	\$3,598,730.77	\$1,292,298.00	\$0.00	\$3,598,730.77	\$1,292,298.00	\$1,292,298.00	\$0.00
23000	MATERIAS PRIMAS Y MATERIALES DE PRODUCCIÓN	\$0.00	\$1,292,298.00	\$1,292,298.00	\$1,292,298.00	\$0.00	\$1,292,298.00	\$0.00	\$0.00	\$1,292,298.00	\$1,292,298.00	\$0.00
23000	MATERIALES Y PRODUCTOS ACQUIRIDOS COMO MATERIA	\$0.00	\$1,292,298.00	\$1,292,298.00	\$1,292,298.00	\$0.00	\$1,292,298.00	\$0.00	\$0.00	\$1,292,298.00	\$1,292,298.00	\$0.00
23001	OTROS PRODUCTOS ACQUIRIDOS COMO MATERIA	\$0.00	\$1,292,298.00	\$1,292,298.00	\$1,292,298.00	\$0.00	\$1,292,298.00	\$0.00	\$0.00	\$1,292,298.00	\$1,292,298.00	\$0.00
24000	MATERIALES Y ARTICULOS DE CONSTRUCCIÓN Y	\$0.00	\$3,598,730.77	\$3,598,730.77	\$0.00	\$3,598,730.77	\$0.00	\$3,598,730.77	\$0.00	\$0.00	\$0.00	\$0.00
24000	MATERIALES Y PRODUCTOS DE CONCRETO	\$0.00	\$2,998,730.77	\$2,998,730.77	\$0.00	\$2,998,730.77	\$0.00	\$2,998,730.77	\$0.00	\$0.00	\$0.00	\$0.00
24201	CEMENTO Y PRODUCTOS DE CONCRETO	\$0.00	\$2,998,730.77	\$2,998,730.77	\$0.00	\$2,998,730.77	\$0.00	\$2,998,730.77	\$0.00	\$0.00	\$0.00	\$0.00
24600	MATERIAL ELECTRICO Y ELECTRONICO	\$0.00	\$600,000.00	\$600,000.00	\$0.00	\$600,000.00	\$0.00	\$600,000.00	\$0.00	\$0.00	\$0.00	\$0.00
24601	MATERIAL ELECTRICO Y ELECTRONICO	\$0.00	\$600,000.00	\$600,000.00	\$0.00	\$600,000.00	\$0.00	\$600,000.00	\$0.00	\$0.00	\$0.00	\$0.00
40000	TRANSFERENCIAS, ASIGNACIONES,	\$0.00	\$2,600,000.00	\$2,600,000.00	\$1,400,000.00	\$1,400,000.00	\$1,400,000.00	\$0.00	\$1,400,000.00	\$1,400,000.00	\$1,400,000.00	\$0.00
41000	TRANSFERENCIAS INTERNAS Y ASIGNACIONES AL	\$0.00	\$1,400,000.00	\$1,400,000.00	\$1,400,000.00	\$0.00	\$1,400,000.00	\$0.00	\$0.00	\$1,400,000.00	\$1,400,000.00	\$0.00
41500	TRANSFERENCIAS INTERNAS OTORGADAS A	\$0.00	\$1,400,000.00	\$1,400,000.00	\$1,400,000.00	\$0.00	\$1,400,000.00	\$0.00	\$0.00	\$1,400,000.00	\$1,400,000.00	\$0.00
41501	TRANSFERENCIAS INTERNAS OTORGADAS A	\$0.00	\$1,400,000.00	\$1,400,000.00	\$1,400,000.00	\$0.00	\$1,400,000.00	\$0.00	\$0.00	\$1,400,000.00	\$1,400,000.00	\$0.00
44000	AYUDAS SOCIALES	\$0.00	\$1,400,000.00	\$1,400,000.00	\$0.00	\$1,400,000.00	\$0.00	\$0.00	\$1,400,000.00	\$0.00	\$0.00	\$0.00
44100	AYUDAS SOCIALES A PERSONAS	\$0.00	\$1,400,000.00	\$1,400,000.00	\$0.00	\$1,400,000.00	\$0.00	\$0.00	\$1,400,000.00	\$0.00	\$0.00	\$0.00
44108	DESCUENTOS AUTORIZADOS	\$0.00	\$1,400,000.00	\$1,400,000.00	\$0.00	\$1,400,000.00	\$0.00	\$0.00	\$1,400,000.00	\$0.00	\$0.00	\$0.00
60000	INVERSION PÚBLICA	\$0.00	\$2,106,773.60	\$2,106,773.60	\$1,232,967.18	\$873,806.42	\$1,232,967.18	\$0.00	\$873,806.42	\$1,232,967.18	\$1,232,967.18	\$0.00
61000	OBRA PÚBLICA EN BIENES DE DOMINIO PÚBLICO	\$0.00	\$1,739,597.20	\$1,739,597.20	\$866,189.29	\$873,407.91	\$866,189.29	\$0.00	\$873,407.91	\$866,189.29	\$866,189.29	\$0.00
61400	DIVISION DE TERRENOS Y CONSTRUCCIÓN DE	\$0.00	\$1,631,831.81	\$1,631,831.81	\$760,597.69	\$871,234.12	\$760,597.69	\$0.00	\$871,234.12	\$760,597.69	\$760,597.69	\$0.00
61401	DIVISION DE TERRENOS Y CONSTRUCCIÓN DE	\$0.00	\$1,631,831.81	\$1,631,831.81	\$760,597.69	\$871,234.12	\$760,597.69	\$0.00	\$871,234.12	\$760,597.69	\$760,597.69	\$0.00
61600	CONSTRUCCIÓN DE VÍAS DE COMUNICACIÓN	\$0.00	\$107,765.39	\$107,765.39	\$105,591.60	\$2,173.79	\$105,591.60	\$0.00	\$2,173.79	\$105,591.60	\$105,591.60	\$0.00
61501	CONSTRUCCIÓN DE VÍAS DE COMUNICACIÓN	\$0.00	\$107,765.39	\$107,765.39	\$105,591.60	\$2,173.79	\$105,591.60	\$0.00	\$2,173.79	\$105,591.60	\$105,591.60	\$0.00
62000	OBRA PÚBLICA EN BIENES PROPIOS	\$0.00	\$367,176.40	\$367,176.40	\$366,777.89	\$398.51	\$366,777.89	\$0.00	\$398.51	\$366,777.89	\$366,777.89	\$0.00
62400	DIVISION DE TERRENOS Y CONSTRUCCIÓN DE	\$0.00	\$367,176.40	\$367,176.40	\$366,777.89	\$398.51	\$366,777.89	\$0.00	\$398.51	\$366,777.89	\$366,777.89	\$0.00
62401	DIVISION DE TERRENOS Y CONSTRUCCIÓN DE	\$0.00	\$367,176.40	\$367,176.40	\$366,777.89	\$398.51	\$366,777.89	\$0.00	\$398.51	\$366,777.89	\$366,777.89	\$0.00
REMANENTES EJERCICIO 2021		\$0.00	\$5,97,803.37	\$5,97,803.37	\$3,925,265.18	\$5,872,637.19	\$3,925,265.18	\$0.00	\$5,872,637.19	\$3,925,265.18	\$3,925,265.18	\$0.00
1705 REMANENTE FONDO RESARCITORIO 2021												
20000	MATERIALES Y SUMINISTROS	\$0.00	\$466,837.08	\$466,837.08	\$466,837.08	\$0.00	\$466,837.08	\$0.00	\$0.00	\$466,837.08	\$466,837.08	\$0.00
24000	MATERIALES Y ARTICULOS DE CONSTRUCCIÓN Y	\$0.00	\$466,837.08	\$466,837.08	\$466,837.08	\$0.00	\$466,837.08	\$0.00	\$0.00	\$466,837.08	\$466,837.08	\$0.00
24800	OTROS MATERIALES Y ARTICULOS DE	\$0.00	\$466,837.08	\$466,837.08	\$466,837.08	\$0.00	\$466,837.08	\$0.00	\$0.00	\$466,837.08	\$466,837.08	\$0.00
24801	OTROS MATERIALES Y ARTICULOS DE	\$0.00	\$466,837.08	\$466,837.08	\$466,837.08	\$0.00	\$466,837.08	\$0.00	\$0.00	\$466,837.08	\$466,837.08	\$0.00
60000	INVERSION PÚBLICA	\$0.00	\$1,303,844.12	\$1,303,844.12	\$1,303,844.12	\$0.00	\$1,303,844.12	\$0.00	\$0.00	\$1,303,844.12	\$1,303,844.12	\$0.00
62000	OBRA PÚBLICA EN BIENES PROPIOS	\$0.00	\$1,303,844.12	\$1,303,844.12	\$1,303,844.12	\$0.00	\$1,303,844.12	\$0.00	\$0.00	\$1,303,844.12	\$1,303,844.12	\$0.00
62200	EDIFICACIÓN NO HABITACIONAL	\$0.00	\$1,303,844.12	\$1,303,844.12	\$1,303,844.12	\$0.00	\$1,303,844.12	\$0.00	\$0.00	\$1,303,844.12	\$1,303,844.12	\$0.00
62208	CONSTRUCCIÓN Y/O REHABILITACIÓN DE	\$0.00	\$1,303,844.12	\$1,303,844.12	\$1,303,844.12	\$0.00	\$1,303,844.12	\$0.00	\$0.00	\$1,303,844.12	\$1,303,844.12	\$0.00
REMANENTE FONDO		\$0.00	\$1,770,681.20	\$1,770,681.20	\$1,770,681.20	\$0.00	\$1,770,681.20	\$0.00	\$0.00	\$1,770,681.20	\$1,770,681.20	\$0.00
2501 FONDO DE APORTACIONES PARA EL FORTALECIMIENTO DE LOS MUNICIPIOS 2022												

Municipio de Rincón de Romos
AGUASCALIENTES

Estado Analítico del Ejercicio del Presupuesto de Egresos por Fuente de Financiamiento del 01 de Enero al 31 de Diciembre 2022

ANUALIZADA

Unidad Administrativa
Objeto del Gasto

Objeto del Gasto	Aprobado	Aplicaciones (Reducciones)	Presupuesto Vigente	Presupuesto Disponible para Comprometer	Devengado	Comprometido No Devengado	Presupuesto Sin Devengar	Ejercido	Pagado	Cuentas por Pagar/Deuda
10000 SERVICIOS PERSONALES	\$28,027,460.00	-\$73,891.38	\$28,253,568.62	\$28,253,568.62	\$28,253,568.62	\$0.00	\$0.00	\$28,253,568.62	\$28,253,568.62	\$0.00
11000 REMUNERACIONES AL PERSONAL DE CARÁCTER PERMANENTE	\$17,720,379.56	-\$25,810.07	\$18,346,189.63	\$18,346,189.63	\$18,346,189.63	\$0.00	\$0.00	\$18,346,189.63	\$18,346,189.63	\$0.00
11300 SUELDOS BASE AL PERSONAL PERMANENTE	\$895,810.07	\$895,810.07	\$18,346,189.63	\$18,346,189.63	\$18,346,189.63	\$0.00	\$0.00	\$18,346,189.63	\$18,346,189.63	\$0.00
11301 SUELDOS BASE AL PERSONAL PERMANENTE	\$17,720,379.56	-\$25,810.07	\$18,346,189.63	\$18,346,189.63	\$18,346,189.63	\$0.00	\$0.00	\$18,346,189.63	\$18,346,189.63	\$0.00
13000 REMUNERACIONES ADICIONALES Y ESPECIALES	\$5,840,877.39	-\$7,853.48	\$3,998,530.87	\$3,998,530.87	\$3,998,530.87	\$0.00	\$0.00	\$3,998,530.87	\$3,998,530.87	\$0.00
13200 PRIMAS DE VACACIONES, DOMINICAL Y PRIMA VACACIONAL	\$3,692,367.39	-\$68,276.52	\$3,523,030.87	\$3,523,030.87	\$3,523,030.87	\$0.00	\$0.00	\$3,523,030.87	\$3,523,030.87	\$0.00
13201 PRIMAS DE VACACIONES, DOMINICAL Y PRIMA VACACIONAL	\$3,692,367.39	-\$68,276.52	\$3,523,030.87	\$3,523,030.87	\$3,523,030.87	\$0.00	\$0.00	\$3,523,030.87	\$3,523,030.87	\$0.00
13203 AGUINALDO	\$3,355,087.20	-\$3,321.33	\$280,668.98	\$280,668.98	\$280,668.98	\$0.00	\$0.00	\$280,668.98	\$280,668.98	\$0.00
13205 COMPENSACIONES NO DISFRUTADAS POR FINQUITO	\$13,300.00	-\$0.00	\$3,195,475.78	\$3,195,475.78	\$3,195,475.78	\$0.00	\$0.00	\$3,195,475.78	\$3,195,475.78	\$0.00
13400 COMPENSACIONES	\$148,320.00	\$24,408.23	\$37,856.23	\$37,856.23	\$37,856.23	\$0.00	\$0.00	\$37,856.23	\$37,856.23	\$0.00
13401 COMPENSACIONES	\$148,320.00	\$24,408.23	\$37,856.23	\$37,856.23	\$37,856.23	\$0.00	\$0.00	\$37,856.23	\$37,856.23	\$0.00
14000 SEGURIDAD SOCIAL	\$5,221,200.00	-\$27,180.00	\$475,500.00	\$475,500.00	\$475,500.00	\$0.00	\$0.00	\$475,500.00	\$475,500.00	\$0.00
14100 APORTACIONES DE SEGURIDAD SOCIAL	\$5,047,000.00	-\$26,645.51	\$5,424,554.49	\$5,424,554.49	\$5,424,554.49	\$0.00	\$0.00	\$5,424,554.49	\$5,424,554.49	\$0.00
14101 CUOTAS AL IMSS	\$1,030,000.00	-\$36,485.65	\$4,488,534.35	\$4,488,534.35	\$4,488,534.35	\$0.00	\$0.00	\$4,488,534.35	\$4,488,534.35	\$0.00
14103 FONDOS DE PRESTACIONES ECONÓMICAS	\$4,017,000.00	-\$29,258.36	\$777,494.64	\$777,494.64	\$777,494.64	\$0.00	\$0.00	\$777,494.64	\$777,494.64	\$0.00
14200 APORTACIONES A FONDOS DE VIVIENDA	\$412,000.00	-\$485,090.29	\$3,711,036.71	\$3,711,036.71	\$3,711,036.71	\$0.00	\$0.00	\$3,711,036.71	\$3,711,036.71	\$0.00
14203 APORTACIONES A FONDOS DE VIVIENDA ISSSPEA	\$412,000.00	-\$485,090.29	\$3,711,036.71	\$3,711,036.71	\$3,711,036.71	\$0.00	\$0.00	\$3,711,036.71	\$3,711,036.71	\$0.00
14300 APORTACIONES AL SISTEMA PARA EL RETIRO	\$463,200.00	-\$1,338.98	\$265,663.01	\$265,663.01	\$265,663.01	\$0.00	\$0.00	\$265,663.01	\$265,663.01	\$0.00
14302 CUOTAS PARA EL SISTEMA DE AHORRO PARA EL RETIRO	\$463,200.00	-\$1,338.98	\$265,663.01	\$265,663.01	\$265,663.01	\$0.00	\$0.00	\$265,663.01	\$265,663.01	\$0.00
14400 APORTACIONES PARA SEGUROS	\$309,000.00	-\$1,226.63	\$290,128.50	\$290,128.50	\$290,128.50	\$0.00	\$0.00	\$290,128.50	\$290,128.50	\$0.00
14401 APORTACIONES PARA EL SEGURO DE VIDA DEL TRABAJADOR	\$309,000.00	-\$1,226.63	\$290,128.50	\$290,128.50	\$290,128.50	\$0.00	\$0.00	\$290,128.50	\$290,128.50	\$0.00
15000 OTRAS PRESTACIONES SOCIALES Y ECONÓMICAS	\$1,245,203.05	-\$102,599.42	\$390,228.63	\$390,228.63	\$390,228.63	\$0.00	\$0.00	\$390,228.63	\$390,228.63	\$0.00
15100 CUOTAS PARA EL FONDO DE AHORRO Y FONDO DE TRABAJO	\$618,000.00	-\$30,045.37	\$378,954.63	\$378,954.63	\$378,954.63	\$0.00	\$0.00	\$378,954.63	\$378,954.63	\$0.00
15101 CUOTAS PARA EL FONDO DE AHORRO Y FONDO DE TRABAJO	\$618,000.00	-\$30,045.37	\$378,954.63	\$378,954.63	\$378,954.63	\$0.00	\$0.00	\$378,954.63	\$378,954.63	\$0.00
15900 OTRAS PRESTACIONES SOCIALES Y ECONÓMICAS	\$627,203.05	-\$68,804.05	\$63,339.00	\$63,339.00	\$63,339.00	\$0.00	\$0.00	\$63,339.00	\$63,339.00	\$0.00
15901 SERVICIOS DE ESTANCIA DE BIENESTAR INFANTIL	\$51,500.00	\$11,839.00	\$63,339.00	\$63,339.00	\$63,339.00	\$0.00	\$0.00	\$63,339.00	\$63,339.00	\$0.00
15903 OTRAS PRESTACIONES ESTABLECIDAS EN EL PRESUPUESTO	\$575,703.05	-\$75,703.05	\$0.00	\$0.00	\$0.00	\$0.00	\$0.00	\$0.00	\$0.00	\$0.00
17000 ESTÍMULOS	\$0.00	\$42,000.00	\$42,000.00	\$42,000.00	\$42,000.00	\$0.00	\$0.00	\$42,000.00	\$42,000.00	\$0.00
17103 ESTÍMULOS AL PERSONAL	\$0.00	\$42,000.00	\$42,000.00	\$42,000.00	\$42,000.00	\$0.00	\$0.00	\$42,000.00	\$42,000.00	\$0.00
20000 MATERIALES Y SUMINISTROS	\$8,398,651.85	-\$11,653.15	\$9,010,305.00	\$9,010,305.00	\$9,010,305.00	\$0.00	\$0.00	\$9,010,305.00	\$9,010,305.00	\$0.00
21000 MATERIALES DE ADMINISTRACIÓN, EMISIÓN DE CHEQUES	\$142,372.71	\$142,000.00	\$183,452.67	\$183,452.67	\$183,452.67	\$0.00	\$0.00	\$183,452.67	\$183,452.67	\$0.00
21100 MATERIALES, ÚTILES Y EQUIPOS MENORES DE OFICINA	\$74,181.37	\$33,817.91	\$107,999.28	\$107,999.28	\$107,999.28	\$0.00	\$0.00	\$107,999.28	\$107,999.28	\$0.00
21101 MATERIALES, ÚTILES Y EQUIPOS MENORES DE OFICINA	\$44,181.37	\$7,266.38	\$36,915.01	\$36,915.01	\$36,915.01	\$0.00	\$0.00	\$36,915.01	\$36,915.01	\$0.00
21102 BIENES MUEBLES MENORES DE OFICINA	\$30,000.00	\$41,064.27	\$71,084.27	\$71,084.27	\$71,084.27	\$0.00	\$0.00	\$71,084.27	\$71,084.27	\$0.00
21200 MATERIALES Y ÚTILES DE IMPRESIÓN Y REPRODUCCIÓN	\$5,287.28	\$5,287.28	\$0.00	\$0.00	\$0.00	\$0.00	\$0.00	\$0.00	\$0.00	\$0.00
21201 MATERIALES Y ÚTILES DE IMPRESIÓN Y REPRODUCCIÓN	\$5,287.28	\$5,287.28	\$0.00	\$0.00	\$0.00	\$0.00	\$0.00	\$0.00	\$0.00	\$0.00
21400 MATERIALES, ÚTILES Y EQUIPOS MENORES DE OFICINA	\$9,910.78	\$7,973.24	\$17,884.00	\$17,884.00	\$17,884.00	\$0.00	\$0.00	\$17,884.00	\$17,884.00	\$0.00
21401 MATERIALES, ÚTILES Y EQUIPOS MENORES DE OFICINA	\$9,910.78	\$7,973.24	\$17,884.00	\$17,884.00	\$17,884.00	\$0.00	\$0.00	\$17,884.00	\$17,884.00	\$0.00
21500 MATERIAL IMPRESO E INFORMACIÓN DIGITAL	\$52,993.30	\$3,724.80	\$56,718.20	\$56,718.20	\$56,718.20	\$0.00	\$0.00	\$56,718.20	\$56,718.20	\$0.00
21501 MATERIAL IMPRESO E INFORMACIÓN DIGITAL	\$52,993.30	\$3,724.80	\$56,718.20	\$56,718.20	\$56,718.20	\$0.00	\$0.00	\$56,718.20	\$56,718.20	\$0.00
21600 MATERIAL DE LIMPIEZA	\$0.00	\$851.19	\$851.19	\$851.19	\$851.19	\$0.00	\$0.00	\$851.19	\$851.19	\$0.00
21601 MATERIAL DE LIMPIEZA	\$0.00	\$851.19	\$851.19	\$851.19	\$851.19	\$0.00	\$0.00	\$851.19	\$851.19	\$0.00

Municipio de Rincón de Romos
AGUASCALIENTES

Estado Analítico del Presupuesto de Egresos por Fuente de Financiamiento del 01 de Enero al 31 de Diciembre 2022
ANUALIZADA

Unidad Administrativa
Objeto del Gasto

Objeto del Gasto	Aprobado	Aplicaciones /(Reducciones)	Presupuesto Vigente	Comprometido	Presupuesto Disponible para Comprometer	Devengado	Comprometido No Devengado	Presupuesto Sin Devengar	Ejercido	Pagado	Cuentas por Pagar Deuda
22000 ALIMENTOS Y UTENSILIOS	\$92,609.74	\$65,565.60	\$158,175.34	\$158,175.34	\$0.00	\$158,175.34	\$0.00	\$0.00	\$158,175.34	\$158,175.34	\$0.00
22100 PRODUCTOS ALIMENTICIOS PARA PERSONAS	\$50,000.00	\$36,405.00	\$86,405.00	\$86,405.00	\$0.00	\$86,405.00	\$0.00	\$0.00	\$86,405.00	\$86,405.00	\$0.00
22102 ALIMENTOS EN OFICINAS Y LUGARES DE TRABAJO	\$0.00	\$21,324.00	\$21,324.00	\$21,324.00	\$0.00	\$21,324.00	\$0.00	\$0.00	\$21,324.00	\$21,324.00	\$0.00
22105 ALIMENTACIÓN PARA INTERNOS	\$60,000.00	\$15,081.00	\$65,081.00	\$65,081.00	\$0.00	\$65,081.00	\$0.00	\$0.00	\$65,081.00	\$65,081.00	\$0.00
22200 PRODUCTOS ALIMENTICIOS PARA ANIMALES	\$42,609.74	\$29,160.60	\$71,770.34	\$71,770.34	\$0.00	\$71,770.34	\$0.00	\$0.00	\$71,770.34	\$71,770.34	\$0.00
22201 PRODUCTOS ALIMENTICIOS PARA ANIMALES	\$42,609.74	\$29,160.60	\$71,770.34	\$71,770.34	\$0.00	\$71,770.34	\$0.00	\$0.00	\$71,770.34	\$71,770.34	\$0.00
23000 MATERIAS PRIMAS Y MATERIALES DE PRODUCCIÓN	\$1,618.99	\$1,618.99	\$0.00	\$0.00	\$0.00	\$0.00	\$0.00	\$0.00	\$0.00	\$0.00	\$0.00
23500 PRODUCTOS QUÍMICOS, FARMACÉUTICOS Y DE LABORATORIO	\$1,518.99	\$1,518.99	\$0.00	\$0.00	\$0.00	\$0.00	\$0.00	\$0.00	\$0.00	\$0.00	\$0.00
23601 PRODUCTOS QUÍMICOS, FARMACÉUTICOS Y DE LABORATORIO	\$1,518.99	\$1,518.99	\$0.00	\$0.00	\$0.00	\$0.00	\$0.00	\$0.00	\$0.00	\$0.00	\$0.00
24000 MATERIALES Y ARTÍCULOS DE CONSTRUCCIÓN Y MADERA	\$4,035,702.18	\$3,137,977.97	\$4,248,865.15	\$4,248,865.15	\$0.00	\$4,248,865.15	\$0.00	\$0.00	\$4,248,865.15	\$4,248,865.15	\$0.00
24400 MADERA Y PRODUCTOS DE MADERA	\$0.00	\$12,358.60	\$12,358.60	\$12,358.60	\$0.00	\$12,358.60	\$0.00	\$0.00	\$12,358.60	\$12,358.60	\$0.00
24401 MADERA Y PRODUCTOS DE MADERA	\$0.00	\$12,358.60	\$12,358.60	\$12,358.60	\$0.00	\$12,358.60	\$0.00	\$0.00	\$12,358.60	\$12,358.60	\$0.00
24500 VIDRIO Y PRODUCTOS DE VIDRIO	\$1,251.56	\$1,251.56	\$0.00	\$0.00	\$0.00	\$0.00	\$0.00	\$0.00	\$0.00	\$0.00	\$0.00
24501 VIDRIO Y PRODUCTOS DE VIDRIO	\$1,251.56	\$1,251.56	\$0.00	\$0.00	\$0.00	\$0.00	\$0.00	\$0.00	\$0.00	\$0.00	\$0.00
24600 MATERIAL ELÉCTRICO Y ELECTRÓNICO	\$3,700,000.00	\$3,700,000.00	\$4,017,947.96	\$4,017,947.96	\$0.00	\$4,017,947.96	\$0.00	\$0.00	\$4,017,947.96	\$4,017,947.96	\$0.00
24601 MATERIAL ELÉCTRICO Y ELECTRÓNICO	\$3,700,000.00	\$3,700,000.00	\$4,017,947.96	\$4,017,947.96	\$0.00	\$4,017,947.96	\$0.00	\$0.00	\$4,017,947.96	\$4,017,947.96	\$0.00
24700 ARTÍCULOS METÁLICOS PARA LA CONSTRUCCIÓN	\$0.00	\$48,974.45	\$48,974.45	\$48,974.45	\$0.00	\$48,974.45	\$0.00	\$0.00	\$48,974.45	\$48,974.45	\$0.00
24701 ARTÍCULOS METÁLICOS PARA LA CONSTRUCCIÓN	\$0.00	\$48,974.45	\$48,974.45	\$48,974.45	\$0.00	\$48,974.45	\$0.00	\$0.00	\$48,974.45	\$48,974.45	\$0.00
24800 MATERIALES COMPLEMENTARIOS	\$0.00	\$6,299.98	\$6,299.98	\$6,299.98	\$0.00	\$6,299.98	\$0.00	\$0.00	\$6,299.98	\$6,299.98	\$0.00
24801 MATERIALES COMPLEMENTARIOS	\$0.00	\$6,299.98	\$6,299.98	\$6,299.98	\$0.00	\$6,299.98	\$0.00	\$0.00	\$6,299.98	\$6,299.98	\$0.00
24800 OTROS MATERIALES Y ARTÍCULOS DE CONSTRUCCIÓN	\$334,455.62	\$166,171.46	\$165,284.16	\$165,284.16	\$0.00	\$165,284.16	\$0.00	\$0.00	\$165,284.16	\$165,284.16	\$0.00
24801 OTROS MATERIALES Y ARTÍCULOS DE CONSTRUCCIÓN	\$334,455.62	\$166,171.46	\$165,284.16	\$165,284.16	\$0.00	\$165,284.16	\$0.00	\$0.00	\$165,284.16	\$165,284.16	\$0.00
25000 PRODUCTOS QUÍMICOS, FARMACÉUTICOS Y MEDICINAS	\$25,000.00	\$10,844.00	\$35,844.00	\$35,844.00	\$0.00	\$35,844.00	\$0.00	\$0.00	\$35,844.00	\$35,844.00	\$0.00
25300 PRODUCTOS QUÍMICOS, FARMACÉUTICOS Y MEDICINAS	\$25,000.00	\$10,844.00	\$35,844.00	\$35,844.00	\$0.00	\$35,844.00	\$0.00	\$0.00	\$35,844.00	\$35,844.00	\$0.00
25301 PRODUCTOS QUÍMICOS, FARMACÉUTICOS Y MEDICINAS	\$25,000.00	\$10,844.00	\$35,844.00	\$35,844.00	\$0.00	\$35,844.00	\$0.00	\$0.00	\$35,844.00	\$35,844.00	\$0.00
25400 MATERIALES, ACCESORIOS Y SUMINISTROS	\$0.00	\$35,844.00	\$35,844.00	\$35,844.00	\$0.00	\$35,844.00	\$0.00	\$0.00	\$35,844.00	\$35,844.00	\$0.00
25401 MATERIALES, ACCESORIOS Y SUMINISTROS	\$0.00	\$35,844.00	\$35,844.00	\$35,844.00	\$0.00	\$35,844.00	\$0.00	\$0.00	\$35,844.00	\$35,844.00	\$0.00
26000 COMBUSTIBLES, LUBRICANTES Y ADITIVOS	\$3,054,775.77	\$1,555,561.40	\$2,699,214.37	\$2,699,214.37	\$0.00	\$2,699,214.37	\$0.00	\$0.00	\$2,699,214.37	\$2,699,214.37	\$0.00
26100 COMBUSTIBLES, LUBRICANTES Y ADITIVOS	\$3,054,775.77	\$1,555,561.40	\$2,699,214.37	\$2,699,214.37	\$0.00	\$2,699,214.37	\$0.00	\$0.00	\$2,699,214.37	\$2,699,214.37	\$0.00
27000 VESTUARIO, BLANCOS, PRENDAS DE PROTECCIÓN Y ACCESORIOS	\$20,000.00	\$78,202.89	\$888,202.89	\$888,202.89	\$0.00	\$888,202.89	\$0.00	\$0.00	\$888,202.89	\$888,202.89	\$0.00
27100 VESTUARIO Y UNIFORMES	\$0.00	\$80,543.20	\$866,543.20	\$866,543.20	\$0.00	\$866,543.20	\$0.00	\$0.00	\$866,543.20	\$866,543.20	\$0.00
27101 VESTUARIO Y UNIFORMES	\$0.00	\$80,543.20	\$866,543.20	\$866,543.20	\$0.00	\$866,543.20	\$0.00	\$0.00	\$866,543.20	\$866,543.20	\$0.00
27200 PRENDAS DE SEGURIDAD Y PROTECCIÓN	\$0.00	\$22,559.49	\$22,559.49	\$22,559.49	\$0.00	\$22,559.49	\$0.00	\$0.00	\$22,559.49	\$22,559.49	\$0.00
27201 PRENDAS DE SEGURIDAD Y PROTECCIÓN	\$0.00	\$22,559.49	\$22,559.49	\$22,559.49	\$0.00	\$22,559.49	\$0.00	\$0.00	\$22,559.49	\$22,559.49	\$0.00
27500 BLANCOS Y OTROS PRODUCTOS TEXTILES, VESTUARIO Y UNIFORMES	\$20,000.00	\$10,950.80	\$9,100.20	\$9,100.20	\$0.00	\$9,100.20	\$0.00	\$0.00	\$9,100.20	\$9,100.20	\$0.00
27501 BLANCOS Y OTROS PRODUCTOS TEXTILES, VESTUARIO Y UNIFORMES	\$20,000.00	\$10,950.80	\$9,100.20	\$9,100.20	\$0.00	\$9,100.20	\$0.00	\$0.00	\$9,100.20	\$9,100.20	\$0.00
28000 MATERIALES Y SUMINISTROS PARA SEGURIDAD	\$0.00	\$118,933.55	\$118,933.55	\$118,933.55	\$0.00	\$118,933.55	\$0.00	\$0.00	\$118,933.55	\$118,933.55	\$0.00
28200 MATERIALES DE SEGURIDAD PÚBLICA	\$0.00	\$73,694.80	\$73,694.80	\$73,694.80	\$0.00	\$73,694.80	\$0.00	\$0.00	\$73,694.80	\$73,694.80	\$0.00
28201 MATERIALES DE SEGURIDAD PÚBLICA	\$0.00	\$73,694.80	\$73,694.80	\$73,694.80	\$0.00	\$73,694.80	\$0.00	\$0.00	\$73,694.80	\$73,694.80	\$0.00
28300 PRENDAS DE PROTECCIÓN PARA SEGURIDAD	\$0.00	\$45,238.75	\$45,238.75	\$45,238.75	\$0.00	\$45,238.75	\$0.00	\$0.00	\$45,238.75	\$45,238.75	\$0.00
28301 PRENDAS DE PROTECCIÓN PARA SEGURIDAD	\$0.00	\$45,238.75	\$45,238.75	\$45,238.75	\$0.00	\$45,238.75	\$0.00	\$0.00	\$45,238.75	\$45,238.75	\$0.00
29000 HERRAMIENTAS, REFACCIONES Y ACCESORIOS	\$1,026,667.46	\$39,950.43	\$667,617.03	\$667,617.03	\$0.00	\$667,617.03	\$0.00	\$0.00	\$667,617.03	\$667,617.03	\$0.00

[Handwritten signature]

[Handwritten signature]



Municipio de Rincón de Romos
AGUASCALIENTES

Estado Analítico del Ejercicio del Presupuesto de Egresos por Fuente de Financiamiento del 01 de Enero al 31 de Diciembre 2022

ANUALIZADA

Unidad Administrativa
Objeto del Gasto

	Aprobado	Ampliaciones (Reducciones)	Presupuesto Vigente	Comprometido	Presupuesto Disponible para Comprometer	Devengado	Comprometido No Devengado	Presupuesto Sin Devengar	Ejercido	Pagado	Cuentas por Pagar/Deuda
29100	\$0.00	\$4,246.60	\$4,246.60	\$4,246.60	\$0.00	\$4,246.60	\$0.00	\$0.00	\$4,246.60	\$4,246.60	\$0.00
29101	\$0.00	\$4,246.60	\$4,246.60	\$4,246.60	\$0.00	\$4,246.60	\$0.00	\$0.00	\$4,246.60	\$4,246.60	\$0.00
29200	\$1,868.99	\$6,100.42	\$7,969.41	\$7,969.41	\$0.00	\$7,969.41	\$0.00	\$0.00	\$7,969.41	\$7,969.41	\$0.00
29201	\$1,868.99	\$6,100.42	\$7,969.41	\$7,969.41	\$0.00	\$7,969.41	\$0.00	\$0.00	\$7,969.41	\$7,969.41	\$0.00
29400	\$0.00	\$23,782.57	\$23,782.57	\$23,782.57	\$0.00	\$23,782.57	\$0.00	\$0.00	\$23,782.57	\$23,782.57	\$0.00
29401	\$0.00	\$23,782.57	\$23,782.57	\$23,782.57	\$0.00	\$23,782.57	\$0.00	\$0.00	\$23,782.57	\$23,782.57	\$0.00
29600	\$1,024,708.47	\$-154,405.03	\$870,303.44	\$830,393.44	\$0.00	\$830,393.44	\$0.00	\$0.00	\$830,393.44	\$830,393.44	\$0.00
29601	\$1,024,708.47	\$-154,405.03	\$870,303.44	\$830,393.44	\$0.00	\$830,393.44	\$0.00	\$0.00	\$830,393.44	\$830,393.44	\$0.00
29800	\$0.00	\$1,225.01	\$1,225.01	\$1,225.01	\$0.00	\$1,225.01	\$0.00	\$0.00	\$1,225.01	\$1,225.01	\$0.00
29801	\$0.00	\$1,225.01	\$1,225.01	\$1,225.01	\$0.00	\$1,225.01	\$0.00	\$0.00	\$1,225.01	\$1,225.01	\$0.00
30000	\$1,748,888.26	\$-25,698.77	\$1,723,189.49	\$1,623,189.49	\$0.00	\$1,623,189.49	\$0.00	\$0.00	\$1,623,189.49	\$1,623,189.49	\$0.00
31000	\$413,234.35	\$-80,432.60	\$332,801.75	\$332,751.75	\$0.00	\$332,751.75	\$0.00	\$0.00	\$332,751.75	\$332,751.75	\$0.00
31100	\$334,793.82	\$-73,177.82	\$161,606.00	\$161,606.00	\$0.00	\$161,606.00	\$0.00	\$0.00	\$161,606.00	\$161,606.00	\$0.00
31101	\$334,793.82	\$-73,177.82	\$161,606.00	\$161,606.00	\$0.00	\$161,606.00	\$0.00	\$0.00	\$161,606.00	\$161,606.00	\$0.00
31300	\$16,061.54	\$-16,061.54	\$0.00	\$0.00	\$0.00	\$0.00	\$0.00	\$0.00	\$0.00	\$0.00	\$0.00
31301	\$16,061.54	\$-16,061.54	\$0.00	\$0.00	\$0.00	\$0.00	\$0.00	\$0.00	\$0.00	\$0.00	\$0.00
31400	\$62,388.99	\$-538.80	\$62,000.19	\$62,000.19	\$0.00	\$62,000.19	\$0.00	\$0.00	\$62,000.19	\$62,000.19	\$0.00
31401	\$62,388.99	\$-538.80	\$62,000.19	\$62,000.19	\$0.00	\$62,000.19	\$0.00	\$0.00	\$62,000.19	\$62,000.19	\$0.00
31700	\$0.00	\$9,065.56	\$9,065.56	\$9,065.56	\$0.00	\$9,065.56	\$0.00	\$0.00	\$9,065.56	\$9,065.56	\$0.00
31701	\$0.00	\$9,065.56	\$9,065.56	\$9,065.56	\$0.00	\$9,065.56	\$0.00	\$0.00	\$9,065.56	\$9,065.56	\$0.00
34000	\$510,972.05	\$-82,713.82	\$328,258.23	\$328,258.23	\$0.00	\$328,258.23	\$0.00	\$0.00	\$328,258.23	\$328,258.23	\$0.00
34500	\$510,972.05	\$-82,713.82	\$328,258.23	\$328,258.23	\$0.00	\$328,258.23	\$0.00	\$0.00	\$328,258.23	\$328,258.23	\$0.00
34501	\$510,972.05	\$-82,713.82	\$328,258.23	\$328,258.23	\$0.00	\$328,258.23	\$0.00	\$0.00	\$328,258.23	\$328,258.23	\$0.00
35000	\$280,000.00	\$-87,804.01	\$192,196.00	\$192,196.00	\$0.00	\$192,196.00	\$0.00	\$0.00	\$192,196.00	\$192,196.00	\$0.00
35100	\$280,000.00	\$-87,804.01	\$192,196.00	\$192,196.00	\$0.00	\$192,196.00	\$0.00	\$0.00	\$192,196.00	\$192,196.00	\$0.00
35101	\$280,000.00	\$-87,804.01	\$192,196.00	\$192,196.00	\$0.00	\$192,196.00	\$0.00	\$0.00	\$192,196.00	\$192,196.00	\$0.00
35500	\$0.00	\$547,804.01	\$547,804.01	\$547,804.01	\$0.00	\$547,804.01	\$0.00	\$0.00	\$547,804.01	\$547,804.01	\$0.00
35501	\$0.00	\$547,804.01	\$547,804.01	\$547,804.01	\$0.00	\$547,804.01	\$0.00	\$0.00	\$547,804.01	\$547,804.01	\$0.00
36000	\$13,081.07	\$-4,381.07	\$8,700.00	\$8,700.00	\$0.00	\$8,700.00	\$0.00	\$0.00	\$8,700.00	\$8,700.00	\$0.00
36200	\$13,081.07	\$-4,381.07	\$8,700.00	\$8,700.00	\$0.00	\$8,700.00	\$0.00	\$0.00	\$8,700.00	\$8,700.00	\$0.00
36201	\$13,081.07	\$-4,381.07	\$8,700.00	\$8,700.00	\$0.00	\$8,700.00	\$0.00	\$0.00	\$8,700.00	\$8,700.00	\$0.00
36000	\$531,600.79	\$-59,525.29	\$472,075.50	\$472,075.50	\$0.00	\$472,075.50	\$0.00	\$0.00	\$472,075.50	\$472,075.50	\$0.00
36200	\$531,600.79	\$-59,525.29	\$472,075.50	\$472,075.50	\$0.00	\$472,075.50	\$0.00	\$0.00	\$472,075.50	\$472,075.50	\$0.00
36201	\$531,600.79	\$-59,525.29	\$472,075.50	\$472,075.50	\$0.00	\$472,075.50	\$0.00	\$0.00	\$472,075.50	\$472,075.50	\$0.00
36202	\$50,312.00	\$12,867.02	\$63,209.02	\$63,209.02	\$0.00	\$63,209.02	\$0.00	\$0.00	\$63,209.02	\$63,209.02	\$0.00
36202	\$50,312.00	\$12,867.02	\$63,209.02	\$63,209.02	\$0.00	\$63,209.02	\$0.00	\$0.00	\$63,209.02	\$63,209.02	\$0.00
36800	\$458,221.14	\$-59,586.57	\$400,634.57	\$400,634.57	\$0.00	\$400,634.57	\$0.00	\$0.00	\$400,634.57	\$400,634.57	\$0.00
36801	\$458,221.14	\$-59,586.57	\$400,634.57	\$400,634.57	\$0.00	\$400,634.57	\$0.00	\$0.00	\$400,634.57	\$400,634.57	\$0.00
36802	\$25,087.66	\$-2,232.74	\$22,854.91	\$22,854.91	\$0.00	\$22,854.91	\$0.00	\$0.00	\$22,854.91	\$22,854.91	\$0.00
36803	\$25,087.66	\$-2,232.74	\$22,854.91	\$22,854.91	\$0.00	\$22,854.91	\$0.00	\$0.00	\$22,854.91	\$22,854.91	\$0.00
40000	\$1,000,000.00	\$25,645.00	\$1,025,645.00	\$1,025,645.00	\$0.00	\$1,025,645.00	\$0.00	\$0.00	\$1,025,645.00	\$1,025,645.00	\$0.00
41000	\$1,000,000.00	\$25,645.00	\$1,025,645.00	\$1,025,645.00	\$0.00	\$1,025,645.00	\$0.00	\$0.00	\$1,025,645.00	\$1,025,645.00	\$0.00
41500	\$1,000,000.00	\$25,645.00	\$1,025,645.00	\$1,025,645.00	\$0.00	\$1,025,645.00	\$0.00	\$0.00	\$1,025,645.00	\$1,025,645.00	\$0.00
41501	\$1,000,000.00	\$25,645.00	\$1,025,645.00	\$1,025,645.00	\$0.00	\$1,025,645.00	\$0.00	\$0.00	\$1,025,645.00	\$1,025,645.00	\$0.00
50000	\$2,500,000.00	\$1,017,900.42	\$3,517,900.42	\$3,517,900.42	\$0.00	\$3,517,900.42	\$0.00	\$0.00	\$3,517,900.42	\$3,517,900.42	\$0.00

[Handwritten signature]

[Handwritten signature]

Municipio de Rincón de Romos
AGUASCALIENTES

Estado Analítico del Ejercicio del Presupuesto de Egresos por Fuente de Financiamiento del 01 de Enero al 31 de Diciembre 2022

ANUALIZADA

Unidad Administrativa Objeto del Gasto	Aprobado	Ampliaciones (Reducciones)	Presupuesto Vigente	Comprometido	Presupuesto Disponible para Comprometer	Devengado	Comprometido No Devengado	Presupuesto Sin Devengar	Ejercido	Pagado	Cuentas por Pagar Deuda
51000 MOBILIARIO Y EQUIPO DE ADMINISTRACIÓN	\$0.00	\$75,590.42	\$75,590.42	\$75,590.42	\$0.00	\$75,590.42	\$0.00	\$0.00	\$75,590.42	\$75,590.42	\$0.00
51500 EQUIPO DE CÓMPUTO Y DE TECNOLOGÍAS DE LA INFORMÁTICA	\$0.00	\$75,590.42	\$75,590.42	\$75,590.42	\$0.00	\$75,590.42	\$0.00	\$0.00	\$75,590.42	\$75,590.42	\$0.00
51601 EQUIPO DE CÓMPUTO Y DE TECNOLOGÍAS DE LA INFORMÁTICA	\$0.00	\$75,590.42	\$75,590.42	\$75,590.42	\$0.00	\$75,590.42	\$0.00	\$0.00	\$75,590.42	\$75,590.42	\$0.00
54000 VEHÍCULOS Y EQUIPO DE TRANSPORTE	\$2,500,000.00	\$3,429,000.00	\$3,429,000.00	\$3,429,000.00	\$0.00	\$3,429,000.00	\$0.00	\$0.00	\$3,429,000.00	\$3,429,000.00	\$0.00
54100 VEHÍCULOS Y EQUIPO TERRESTRE	\$2,500,000.00	\$3,429,000.00	\$3,429,000.00	\$3,429,000.00	\$0.00	\$3,429,000.00	\$0.00	\$0.00	\$3,429,000.00	\$3,429,000.00	\$0.00
54101 VEHÍCULOS Y EQUIPO TERRESTRE	\$2,500,000.00	\$3,429,000.00	\$3,429,000.00	\$3,429,000.00	\$0.00	\$3,429,000.00	\$0.00	\$0.00	\$3,429,000.00	\$3,429,000.00	\$0.00
56000 MAQUINARIA, OTROS EQUIPOS Y HERRAMIENTAS	\$0.00	\$7,200.00	\$7,200.00	\$7,200.00	\$0.00	\$7,200.00	\$0.00	\$0.00	\$7,200.00	\$7,200.00	\$0.00
56700 HERRAMIENTAS Y MÁQUINAS-HERRAMIENTA	\$0.00	\$7,200.00	\$7,200.00	\$7,200.00	\$0.00	\$7,200.00	\$0.00	\$0.00	\$7,200.00	\$7,200.00	\$0.00
56701 HERRAMIENTAS Y MÁQUINA-HERRAMIENTA	\$0.00	\$7,200.00	\$7,200.00	\$7,200.00	\$0.00	\$7,200.00	\$0.00	\$0.00	\$7,200.00	\$7,200.00	\$0.00
60000 INVERSIÓN PÚBLICA	\$500,000.00	\$0.00	\$0.00	\$0.00	\$0.00	\$0.00	\$0.00	\$0.00	\$0.00	\$0.00	\$0.00
62000 OBRA PÚBLICA EN BIENES PROPIOS	\$500,000.00	\$0.00	\$0.00	\$0.00	\$0.00	\$0.00	\$0.00	\$0.00	\$0.00	\$0.00	\$0.00
62200 EDIFICACIÓN NO HABITACIONAL	\$500,000.00	\$0.00	\$0.00	\$0.00	\$0.00	\$0.00	\$0.00	\$0.00	\$0.00	\$0.00	\$0.00
62208 CONSTRUCCIÓN Y/O REHABILITACIÓN DE EDIFICIOS PÚBLICOS	\$500,000.00	\$0.00	\$0.00	\$0.00	\$0.00	\$0.00	\$0.00	\$0.00	\$0.00	\$0.00	\$0.00
FONDO DE APORTACIONES PARA	\$43,175,000.11	\$429,498.42	\$43,604,498.53	\$43,604,498.53	\$0.00	\$43,604,498.53	\$0.00	\$0.00	\$43,604,498.53	\$43,604,498.53	\$0.00
2502 FONDO DE APORTACIONES PARA LA INFRAESTRUCTURA SOCIAL MUNICIPAL 2022											
30000 SERVICIOS GENERALES	\$0.00	\$945,000.01	\$945,000.01	\$945,000.01	\$0.00	\$945,000.01	\$0.00	\$0.00	\$775,000.01	\$775,000.01	\$170,000.00
33000 SERVICIOS PROFESIONALES, CIENTÍFICOS, TECNOLÓGICOS Y DE INVESTIGACIÓN	\$0.00	\$945,000.01	\$945,000.01	\$945,000.01	\$0.00	\$945,000.01	\$0.00	\$0.00	\$775,000.01	\$775,000.01	\$170,000.00
33200 SERVICIOS DE DISEÑO, ARQUITECTURA, INGENIERÍA Y ACTIVIDADES DE ASESORIA	\$0.00	\$945,000.01	\$945,000.01	\$945,000.01	\$0.00	\$945,000.01	\$0.00	\$0.00	\$775,000.01	\$775,000.01	\$170,000.00
33201 SERVICIOS DE DISEÑO, ARQUITECTURA, DE INGENIERÍA Y ACTIVIDADES DE ASESORIA	\$0.00	\$945,000.01	\$945,000.01	\$945,000.01	\$0.00	\$945,000.01	\$0.00	\$0.00	\$775,000.01	\$775,000.01	\$170,000.00
60000 INVERSIÓN PÚBLICA	\$48,827,000.00	\$17,113,347.95	\$31,313,652.05	\$30,163,905.88	\$1,149,746.17	\$30,163,905.88	\$0.00	\$1,149,746.17	\$23,281,209.24	\$23,281,209.24	\$6,882,995.64
61000 OBRA PÚBLICA EN BIENES DE DOMINIO PÚBLICO	\$48,827,000.00	\$17,113,347.95	\$31,313,652.05	\$30,163,905.88	\$1,149,746.17	\$30,163,905.88	\$0.00	\$1,149,746.17	\$23,281,209.24	\$23,281,209.24	\$6,882,995.64
61400 DIVISIÓN DE TERRENOS Y CONSTRUCCIÓN DE OBRAS DE INFRAESTRUCTURA	\$48,827,000.00	\$17,113,347.95	\$31,313,652.05	\$30,163,905.88	\$1,149,746.17	\$30,163,905.88	\$0.00	\$1,149,746.17	\$23,281,209.24	\$23,281,209.24	\$6,882,995.64
61401 DIVISIÓN DE TERRENOS Y CONSTRUCCIÓN DE OBRAS DE INFRAESTRUCTURA	\$48,827,000.00	\$17,113,347.95	\$31,313,652.05	\$30,163,905.88	\$1,149,746.17	\$30,163,905.88	\$0.00	\$1,149,746.17	\$23,281,209.24	\$23,281,209.24	\$6,882,995.64
61402 CONSTRUCCIÓN Y/O REHABILITACIÓN DE OBRAS DE INFRAESTRUCTURA	\$0.00	\$13,337,024.14	\$13,337,024.14	\$13,437,024.02	\$0.12	\$13,437,024.02	\$0.00	\$0.12	\$9,892,981.60	\$9,892,981.60	\$3,138,064.22
FONDO DE APORTACIONES PARA	\$48,827,000.00	\$16,986,347.94	\$32,259,652.06	\$31,108,905.89	\$1,149,746.17	\$31,108,905.89	\$0.00	\$1,149,746.17	\$24,056,209.25	\$24,056,209.25	\$7,052,956.64
Total Final	\$260,181,676.00	\$11,596,004.56	\$291,876,680.56	\$289,273,328.69	\$29,603,351.87	\$289,273,328.69	\$0.00	\$29,603,351.87	\$248,306,274.59	\$248,306,274.59	\$10,967,054.10

Total Final

\$260,181,676.00 \$11,596,004.56 \$291,876,680.56 \$289,273,328.69 \$29,603,351.87 \$289,273,328.69 \$0.00 \$29,603,351.87 \$248,306,274.59 \$248,306,274.59 \$10,967,054.10

MARCELO FRANCISCO JAVIER RIVERA LUEVANO
PRESIDENTE MUNICIPAL DE RINCON DE ROMOS

C.P. IRMA DOMÍNGUEZ AGUILAR
TESORERA MUNICIPAL


PROFRA. ALMA GUADALUPE ZAPATA CASTORENA
SINDICA MUNICIPAL

7) Endeudamiento Neto



Cuenta Pública 2022
Municipio de Rincón de Romos
Endeudamiento Neto
Del 1 de Enero al 31 de Diciembre de 2022
ANUALIZADA

Identificación de Crédito o Instrumento	Contratación / Colocación	Amortización	Endeudamiento Neto
	A	B	C = A - B
Créditos Bancarios			
			0
			0
			0
			0
			0
			0
			0
			0
			0
			0
Total Créditos Bancarios	0	0	0
Otros Instrumentos de Deuda			
			0
			0
			0
			0
			0
			0
			0
			0
			0
Total Otros Instrumentos de Deuda	0	0	0
TOTAL	0	0	0


 MTRO. FRANCISCO JAVIER RIVERA LUEVANO
 PRESIDENTE MUNICIPAL DE RINCÓN DE ROMOS


 C.P. IRMA DOMINGUEZ AGUILAR
 TESORERA MUNICIPAL


 PROFRA. ALMA GUADALUPE ZAPATA CASTORENA
 SINDICA MUNICIPAL

8) Intereses de la Deuda


9) Flujo de Fondos




Cuenta Pública 2022
Municipio de Rincón de Romos
Flujo de Fondos
Del 1 de Enero al 31 de Diciembre de 2022
(Cifras en Pesos)
ANUALIZADA

Concepto	Estimado / Aprobado	Declarado	Reclamado / Pagado
Rubros de Ingresos	280,181,676	290,037,938	290,037,938
Impuestos	182,465,786.69	157,352,189.92	157,352,189.92
Cuotas y Aportaciones de Seguridad Social	0	0	0
Contribuciones de Mejoras	0	0	0
Derechos	20,246,820	23,363,934	23,363,934
Productos	845,052	2,989,933	2,989,933
Aprovechamientos	6,347,825	14,191,184	14,191,184
Ingresos por Venta de Bienes, Prestación de Servicios y Otros Ingresos	0	0	0
Participaciones, Aportaciones, Convenios, Incentivos Derivados de la Colaboración Fiscal y Fondos Distintos de Aportaciones	234,495,400	233,757,668	233,757,668
Transferencias, Asignaciones, Subsidios y Subvenciones, y Pensiones y Jubilaciones	0	0	0
Ingresos Derivados de Financiamientos	0	0	0
Capítulos de Gasto	280,181,676	259,273,329	248,306,275
Servicios Personales	114,832,331	113,791,913	113,791,913
Materiales y Suministros	23,705,023	22,331,261	22,331,261
Servicios Generales	43,158,742.87	54,671,751	54,501,751
Transferencias, Asignaciones, Subsidios y Otras Ayudas	25,657,797	18,594,412	18,594,412
Bienes Muebles, Inmuebles e Intangibles	11,080,782	7,462,907	7,462,907
Inversión Pública	53,747,000	42,421,085	31,624,031
Inversiones Financieras y Otras Provisiones	0	0	0
Participaciones y Aportaciones	8,000,000	0	0
Deuda Pública	0	0	0
Total de las operaciones	0	30,764,609	41,731,663

Bajo protesta de decir verdad declaramos que los Estados Financieros y sus notas, son razonablemente correctos y son responsabilidad del emisor.


 MTRO. FRANCISCO JAVIER RIVERA LUEVANO
 PRESIDENTE MUNICIPAL DE RINCÓN DE ROMOS


 C.F. IRMA DOMINGUEZ AGUILAR
 TESORERA MUNICIPAL


 PROFRA. ALMA GUADALUPE ZAPATA CASTORENA
 SINDICA MUNICIPAL

III. INFORMACIÓN PROGRAMÁTICA

1) Gasto Por Categoría Programática



Cuenta Pública 2022
Municipio de Rincón de Romos
Gasto por Categoría Programática
Del 1 de Enero al 31 de Diciembre de 2022

ANUALIZADA

Concepto	Aprobado		Ampliaciones (Reducciones)		Ejercido Modificado		Devengado		Págado		Subejercido	
	1	2	3 = (1+2)	4 = (1-2)	5 = (1+3)	6 = (3+4)	7 = (5+6)	8 = (7+8)	9 = (9+10)	10 = (9+10)	11 = (11+12)	
Programas												
Subsidios: Sector Social y Privado o Entidades Federativas y Municipios	280,181,676	11,695,005	291,876,681	0	291,876,681	259,273,329	248,306,275	32,603,352				
Sujetos a Reglas de Operación	0	0	0	0	0	0	0	0				
Otros Subsidios	0	0	0	0	0	0	0	0				
Desempeño de las Funciones	176,381,808	-19,459,749	156,922,059	0	156,922,059	140,118,313	128,151,259	16,803,746				
Prestación de Servicios Públicos	88,094,298	-3,380,794	84,713,504	0	84,713,504	87,650,809	76,723,756	7,022,694				
Provisión de Bienes Públicos	0	0	0	0	0	0	0	0				
Planeación, seguimiento y evaluación de políticas públicas	5,838,842	-2,401,155	3,437,686	0	3,437,686	3,437,686	3,437,686	0				
Promoción y fomento	72,448,669	-13,677,800	58,770,869	0	58,770,869	48,989,817	48,989,817	9,781,052				
Regulación y supervisión	0	0	0	0	0	0	0	0				
Funciones de las Fuerzas Armadas (Unicamento Gobierno Federal)	0	0	0	0	0	0	0	0				
Específicos	0	0	0	0	0	0	0	0				
Proyectos de Inversión	0	0	0	0	0	0	0	0				
Administrativos y de Apoyo	103,799,868	31,154,753	134,954,621	0	134,954,621	119,155,016	119,155,016	15,799,605				
Apoyo al proceso presupuestario y para mejorar la eficiencia institucional	0	0	0	0	0	0	0	0				
Apoyo a la función pública y al mejoramiento de la gestión	103,799,868	31,154,753	134,954,621	0	134,954,621	119,155,016	119,155,016	15,799,605				
Operaciones ajenas	0	0	0	0	0	0	0	0				
Compromisos	0	0	0	0	0	0	0	0				
Obligaciones de cumplimiento de resolución jurisdiccional	0	0	0	0	0	0	0	0				
Desastres Naturales	0	0	0	0	0	0	0	0				
Obligaciones	0	0	0	0	0	0	0	0				
Pensiones y jubilaciones	0	0	0	0	0	0	0	0				
Aportaciones a la seguridad social	0	0	0	0	0	0	0	0				
Aportaciones a fondos de estabilización	0	0	0	0	0	0	0	0				
Aportaciones a fondos de inversión y reestructura de pensiones	0	0	0	0	0	0	0	0				
Programas de Gasto Federalizado (Gobierno Federal)	0	0	0	0	0	0	0	0				
Gasto Federalizado	0	0	0	0	0	0	0	0				
Participaciones a entidades federativas y municipios	0	0	0	0	0	0	0	0				
Costo financiero, deuda o apoyos a deudores y ahorradores de la banca	0	0	0	0	0	0	0	0				
Aduenos de ejercicios fiscales anteriores	0	0	0	0	0	0	0	0				
Total del Gasto	280,181,676	11,695,005	291,876,681		291,876,681	259,273,329	248,306,275	32,603,352				


 MARÍA FRANCISCA JAVIER RIVERA LUEVANO
 PRESIDENTE MUNICIPAL DE RINCÓN DE ROMOS


 C.P. IRMA DOMÍNGUEZ AGUILAR
 TESORERA MUNICIPAL

PROFRA. ALMA GUADALUPE ZAPATA CASTORENA
 SINDICA MUNICIPAL

2) Programas y Proyectos de Inversión



Municipio de Rincón de Romos AGUASCALIENTES

Reporte por Código Programático

Usr: Cuquis
Rep: rptCodigoProgramatico

Del 01/ene./2022 Al 31/dic./2022

Fecha y hora de impresión: 26/ene./2023 01:36 p. m.

Ejercicio del presupuesto	Egreso Aprobado	Ampliaciones/Reducciones	Egreso Modificado	Egreso Comprometido	Egreso Devengado	Egreso Ejercido	Egreso Pagado	Subejercicio
A001 H Cabilido								
EJE 2 EJE 2 TRANQUILIDAD Y PAZ								
16-52-1501								
10000 SERVICIOS PERSONALES	\$6,677,490.00	\$1,144,593.18	\$7,822,083.18	\$7,822,083.18	\$7,822,083.18	\$7,822,083.18	\$7,822,083.18	\$0.00
11000 REMUNERACIONES AL PERSONAL	\$5,150,000.00	\$1,268,802.04	\$6,418,802.04	\$6,418,802.04	\$6,418,802.04	\$6,418,802.04	\$6,418,802.04	\$0.00
11300 SUELDOS BASE AL PERSONAL P	\$5,150,000.00	\$1,268,802.04	\$6,418,802.04	\$6,418,802.04	\$6,418,802.04	\$6,418,802.04	\$6,418,802.04	\$0.00
11301 SUELDOS BASE AL PERSONAL P	\$5,150,000.00	\$1,268,802.04	\$6,418,802.04	\$6,418,802.04	\$6,418,802.04	\$6,418,802.04	\$6,418,802.04	\$0.00
13000 REMUNERACIONES ADICIONALES	\$1,527,490.00	-\$124,208.86	\$1,403,281.14	\$1,403,281.14	\$1,403,281.14	\$1,403,281.14	\$1,403,281.14	\$0.00
13200 PRIMAS DE VACACIONES, DOMIN	\$1,527,490.00	-\$124,208.86	\$1,403,281.14	\$1,403,281.14	\$1,403,281.14	\$1,403,281.14	\$1,403,281.14	\$0.00
13201 PRIMA VACACIONAL	\$107,120.00	-\$107,120.00	\$0.00	\$0.00	\$0.00	\$0.00	\$0.00	\$0.00
13203 AGUINALDO	\$1,420,370.00	-\$17,088.86	\$1,403,281.14	\$1,403,281.14	\$1,403,281.14	\$1,403,281.14	\$1,403,281.14	\$0.00
16-52-1501	\$6,677,490.00	\$1,144,593.18	\$7,822,083.18	\$7,822,083.18	\$7,822,083.18	\$7,822,083.18	\$7,822,083.18	\$0.00
EJE 2 TRANQUILIDAD Y PAZ	\$6,677,490.00	\$1,144,593.18	\$7,822,083.18	\$7,822,083.18	\$7,822,083.18	\$7,822,083.18	\$7,822,083.18	\$0.00
H Cabilido	\$6,677,490.00	\$1,144,593.18	\$7,822,083.18	\$7,822,083.18	\$7,822,083.18	\$7,822,083.18	\$7,822,083.18	\$0.00
B001 Coordinación de Gestión Social								
EJE 1 EJE 1 MUNICIPIO HUMANO								
01-P2-1501								
30000 SERVICIOS GENERALES	\$0.00	\$1,392,901.83	\$1,392,901.83	\$1,392,901.83	\$1,392,901.83	\$1,392,901.83	\$1,392,901.83	\$0.00
38000 SERVICIOS OFICIALES	\$0.00	\$1,392,901.83	\$1,392,901.83	\$1,392,901.83	\$1,392,901.83	\$1,392,901.83	\$1,392,901.83	\$0.00
38200 GASTOS DE ORDEN SOCIAL Y CI	\$0.00	\$1,392,901.83	\$1,392,901.83	\$1,392,901.83	\$1,392,901.83	\$1,392,901.83	\$1,392,901.83	\$0.00
38201 GASTOS DE ORDEN SOCIAL Y CI	\$0.00	\$1,392,901.83	\$1,392,901.83	\$1,392,901.83	\$1,392,901.83	\$1,392,901.83	\$1,392,901.83	\$0.00
01-P2-1501	\$0.00	\$1,392,901.83	\$1,392,901.83	\$1,392,901.83	\$1,392,901.83	\$1,392,901.83	\$1,392,901.83	\$0.00
B001 Coordinación de Gestión Social								
EJE 1 EJE 1 MUNICIPIO HUMANO								
01-R5-1101								
20000 MATERIALES Y SUMINISTROS	\$0.00	\$317,707.91	\$317,707.91	\$317,707.91	\$317,707.91	\$317,707.91	\$317,707.91	\$0.00
21000 MATERIALES DE ADMINISTRACI	\$0.00	\$8,500.02	\$8,500.02	\$8,500.02	\$8,500.02	\$8,500.02	\$8,500.02	\$0.00
21100 MATERIALES, ÚTILES Y EQUIPOS	\$0.00	\$8,500.02	\$8,500.02	\$8,500.02	\$8,500.02	\$8,500.02	\$8,500.02	\$0.00
21102 BIENES MUEBLES MENORES DE	\$0.00	\$8,500.02	\$8,500.02	\$8,500.02	\$8,500.02	\$8,500.02	\$8,500.02	\$0.00
26000 COMBUSTIBLES, LUBRICANTES,	\$0.00	\$309,207.89	\$309,207.89	\$309,207.89	\$309,207.89	\$309,207.89	\$309,207.89	\$0.00

[Handwritten signature]

[Handwritten signature]



Municipio de Rincón de Romos AGUASCALIENTES

Reporte por Código Programático

Usr: Cuquisel
Rep: rptCodigoProgramatico

Del 01/ene./2022 Al 31/dic./2022

Fecha y hora de Impresión
26/ene./2023 01:36 p. m.

Ejercicio del presupuesto	Egreso Aprobado	Ampliaciones/Reducciones	Egreso Modificado	Egreso Comprometido	Egreso Devengado	Egreso Ejercido	Egreso Pagado	Subejercicio
26100	\$0.00	\$309,207.89	\$309,207.89	\$309,207.89	\$309,207.89	\$309,207.89	\$309,207.89	\$0.00
26101	\$0.00	\$309,207.89	\$309,207.89	\$309,207.89	\$309,207.89	\$309,207.89	\$309,207.89	\$0.00
30000	\$0.00	\$1,795,087.98	\$1,795,087.98	\$1,795,087.98	\$1,795,087.98	\$1,795,087.98	\$1,795,087.98	\$0.00
38000	\$0.00	\$1,795,087.98	\$1,795,087.98	\$1,795,087.98	\$1,795,087.98	\$1,795,087.98	\$1,795,087.98	\$0.00
38200	\$0.00	\$1,795,087.98	\$1,795,087.98	\$1,795,087.98	\$1,795,087.98	\$1,795,087.98	\$1,795,087.98	\$0.00
38201	\$0.00	\$1,795,087.98	\$1,795,087.98	\$1,795,087.98	\$1,795,087.98	\$1,795,087.98	\$1,795,087.98	\$0.00
01-R5-1101	\$0.00	\$2,112,795.89	\$2,112,795.89	\$2,112,795.89	\$2,112,795.89	\$2,112,795.89	\$2,112,795.89	\$0.00
B001								
EJE 1								
01-R7-1101								
30000	\$0.00	\$371,400.00	\$371,400.00	\$371,400.00	\$371,400.00	\$371,400.00	\$371,400.00	\$0.00
38000	\$0.00	\$371,400.00	\$371,400.00	\$371,400.00	\$371,400.00	\$371,400.00	\$371,400.00	\$0.00
38200	\$0.00	\$371,400.00	\$371,400.00	\$371,400.00	\$371,400.00	\$371,400.00	\$371,400.00	\$0.00
38201	\$0.00	\$371,400.00	\$371,400.00	\$371,400.00	\$371,400.00	\$371,400.00	\$371,400.00	\$0.00
01-R7-1101	\$0.00	\$371,400.00	\$371,400.00	\$371,400.00	\$371,400.00	\$371,400.00	\$371,400.00	\$0.00
B001								
EJE 1								
01-R8-1101								
30000	\$0.00	\$15,278,824.55	\$15,278,824.55	\$7,124,600.28	\$7,124,600.28	\$7,124,600.28	\$7,124,600.28	\$8,154,224.27
38000	\$0.00	\$15,278,824.55	\$15,278,824.55	\$7,124,600.28	\$7,124,600.28	\$7,124,600.28	\$7,124,600.28	\$8,154,224.27
38200	\$0.00	\$15,278,824.55	\$15,278,824.55	\$7,124,600.28	\$7,124,600.28	\$7,124,600.28	\$7,124,600.28	\$8,154,224.27
38201	\$0.00	\$15,278,824.55	\$15,278,824.55	\$7,124,600.28	\$7,124,600.28	\$7,124,600.28	\$7,124,600.28	\$8,154,224.27
01-R8-1101	\$0.00	\$15,278,824.55	\$15,278,824.55	\$7,124,600.28	\$7,124,600.28	\$7,124,600.28	\$7,124,600.28	\$8,154,224.27
B001								
EJE 1								
01-R8-1501								
30000	\$0.00	\$12,489,245.78	\$12,489,245.78	\$10,208,000.00	\$10,208,000.00	\$10,208,000.00	\$10,208,000.00	\$2,281,245.78
38000	\$0.00	\$12,489,245.78	\$12,489,245.78	\$10,208,000.00	\$10,208,000.00	\$10,208,000.00	\$10,208,000.00	\$2,281,245.78
38200	\$0.00	\$12,489,245.78	\$12,489,245.78	\$10,208,000.00	\$10,208,000.00	\$10,208,000.00	\$10,208,000.00	\$2,281,245.78
38201	\$0.00	\$12,489,245.78	\$12,489,245.78	\$10,208,000.00	\$10,208,000.00	\$10,208,000.00	\$10,208,000.00	\$2,281,245.78
01-R8-1501	\$0.00	\$12,489,245.78	\$12,489,245.78	\$10,208,000.00	\$10,208,000.00	\$10,208,000.00	\$10,208,000.00	\$2,281,245.78



Municipio de Rincón de Romos AGUASCALIENTES

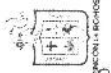
Reporte por Código Programático

Usu: CuquisB
Rep: rptCodigoProgramatico

Fecha y hora de Impresión | 26/ene./2023 | 01:36 p. m.

Del 01/ene./2022 Al 31/dic./2022

Ejercicio del presupuesto	Ampliaciones/ Reducciones	Egreso Aprobado	Egreso Modificado	Egreso Comprometido	Egreso Devengado	Egreso Ejercido	Egreso Pagado	Subejercicio
B001								
EJE 1								
04-26-1101								
	Coordinación de Gestión Social							
20000								
21000	MATERIALES Y SUMINISTROS	\$33,438.12	\$151,080.47	\$151,080.47	\$151,080.47	\$151,080.47	\$151,080.47	\$0.00
21100	MATERIALES DE ADMINISTRACIÓN	\$26,088.39	\$71,033.19	\$71,033.19	\$71,033.19	\$71,033.19	\$71,033.19	\$0.00
21101	MATERIALES, ÚTILES Y EQUIPOS	\$15,291.20	\$39,204.36	\$39,204.36	\$39,204.36	\$39,204.36	\$39,204.36	\$0.00
21102	MATERIALES, ÚTILES Y EQUIPOS	\$0.00	\$10,840.37	\$10,840.37	\$10,840.37	\$10,840.37	\$10,840.37	\$0.00
21400	BIENES MUEBLES MENORES DE	\$7,776.06	\$28,363.99	\$28,363.99	\$28,363.99	\$28,363.99	\$28,363.99	\$0.00
21401	MATERIALES, ÚTILES Y EQUIPOS	\$7,776.06	\$3,838.03	\$3,838.03	\$3,838.03	\$3,838.03	\$3,838.03	\$0.00
21500	MATERIALES, ÚTILES Y EQUIPOS	\$3,021.13	\$3,838.03	\$3,838.03	\$3,838.03	\$3,838.03	\$3,838.03	\$0.00
21501	MATERIAL IMPRESO E INFORMACIÓN	\$3,021.13	\$27,990.80	\$27,990.80	\$27,990.80	\$27,990.80	\$27,990.80	\$0.00
22000	ALIMENTOS Y UTENSILIOS	\$5,299.99	\$15,899.75	\$15,899.75	\$15,899.75	\$15,899.75	\$15,899.75	\$0.00
22100	PRODUCTOS ALIMENTICIOS PAR	\$5,299.99	\$15,899.75	\$15,899.75	\$15,899.75	\$15,899.75	\$15,899.75	\$0.00
22102	ALIMENTOS EN OFICINAS Y LUG.	\$5,299.99	\$15,899.75	\$15,899.75	\$15,899.75	\$15,899.75	\$15,899.75	\$0.00
24000	MATERIALES Y ARTÍCULOS DE C	\$0.00	\$3,859.01	\$3,859.01	\$3,859.01	\$3,859.01	\$3,859.01	\$0.00
24600	MATERIAL ELÉCTRICO Y ELECTIF	\$0.00	\$611.01	\$611.01	\$611.01	\$611.01	\$611.01	\$0.00
24601	MATERIAL ELÉCTRICO Y ELECTIF	\$0.00	\$611.01	\$611.01	\$611.01	\$611.01	\$611.01	\$0.00
24900	OTROS MATERIALES Y ARTÍCUL	\$0.00	\$3,248.00	\$3,248.00	\$3,248.00	\$3,248.00	\$3,248.00	\$0.00
24901	OTROS MATERIALES Y ARTÍCUL	\$0.00	\$3,248.00	\$3,248.00	\$3,248.00	\$3,248.00	\$3,248.00	\$0.00
26000	COMBUSTIBLES, LUBRICANTES Y	\$0.00	\$42,073.56	\$42,073.56	\$42,073.56	\$42,073.56	\$42,073.56	\$0.00
26100	COMBUSTIBLES, LUBRICANTES Y	\$0.00	\$42,073.56	\$42,073.56	\$42,073.56	\$42,073.56	\$42,073.56	\$0.00
26101	COMBUSTIBLES, LUBRICANTES Y	\$0.00	\$42,073.56	\$42,073.56	\$42,073.56	\$42,073.56	\$42,073.56	\$0.00
29000	HERRAMIENTAS, REFACCIONES	\$2,049.74	\$18,214.96	\$18,214.96	\$18,214.96	\$18,214.96	\$18,214.96	\$0.00
29200	REFACCIONES Y ACCESORIOS A	\$0.00	\$348.00	\$348.00	\$348.00	\$348.00	\$348.00	\$0.00
29201	REFACCIONES Y ACCESORIOS A	\$0.00	\$348.00	\$348.00	\$348.00	\$348.00	\$348.00	\$0.00
29400	REFACCIONES Y ACCESORIOS A	\$2,049.74	\$2,576.97	\$2,576.97	\$2,576.97	\$2,576.97	\$2,576.97	\$0.00
29401	REFACCIONES Y ACCESORIOS A	\$2,049.74	\$2,576.97	\$2,576.97	\$2,576.97	\$2,576.97	\$2,576.97	\$0.00
29600	REFACCIONES Y ACCESORIOS A	\$0.00	\$15,289.99	\$15,289.99	\$15,289.99	\$15,289.99	\$15,289.99	\$0.00
29601	REFACCIONES Y ACCESORIOS A	\$0.00	\$15,289.99	\$15,289.99	\$15,289.99	\$15,289.99	\$15,289.99	\$0.00
30000	SERVICIOS GENERALES	\$170,000.00	\$292,016.63	\$292,016.63	\$292,016.63	\$292,016.63	\$292,016.63	\$0.00
32000	SERVICIOS DE ARRENDAMIENT	\$0.00	\$2,900.00	\$2,900.00	\$2,900.00	\$2,900.00	\$2,900.00	\$0.00
32300	ARRENDAMIENTO DE MOBILIARI	\$0.00	\$2,900.00	\$2,900.00	\$2,900.00	\$2,900.00	\$2,900.00	\$0.00
32301	ARRENDAMIENTO DE MOBILIARI	\$0.00	\$2,900.00	\$2,900.00	\$2,900.00	\$2,900.00	\$2,900.00	\$0.00
35000	SERVICIOS DE INSTALACIÓN, RE	\$0.00	\$2,399.99	\$2,399.99	\$2,399.99	\$2,399.99	\$2,399.99	\$0.00
35500	REPARACIÓN Y MANTENIMIENT	\$0.00	\$2,399.99	\$2,399.99	\$2,399.99	\$2,399.99	\$2,399.99	\$0.00
35501	REPARACIÓN Y MANTENIMIENT	\$0.00	\$2,399.99	\$2,399.99	\$2,399.99	\$2,399.99	\$2,399.99	\$0.00
37000	SERVICIOS DE TRASLADO Y VIÁT	\$170,000.00	\$47,516.33	\$47,516.33	\$47,516.33	\$47,516.33	\$47,516.33	\$0.00



Municipio de Rincón de Romos AGUASCALIENTES

Reporte por Código Programático

Usr: CuquisD
Rep: rptCodigoProgramatico

Fecha y hora de Impresión | 26/ene./2023 | 01:36 p. m.

Del 01/ene./2022 Al 31/dic./2022

Ejercicio del presupuesto	Egreso Aprobado	Ampliaciones/Reducciones	Egreso Modificado	Egreso Comprometido	Egreso Devengado	Egreso Ejercido	Egreso Pagado	Subejercicio
37100	\$100,000.00	-\$88,647.76	\$11,352.24	\$11,352.24	\$11,352.24	\$11,352.24	\$11,352.24	\$0.00
37101	\$100,000.00	-\$88,647.76	\$11,352.24	\$11,352.24	\$11,352.24	\$11,352.24	\$11,352.24	\$0.00
37500	\$70,000.00	-\$50,224.74	\$19,775.26	\$19,775.26	\$19,775.26	\$19,775.26	\$19,775.26	\$0.00
37501	\$50,000.00	-\$36,916.32	\$13,089.68	\$13,089.68	\$13,089.68	\$13,089.68	\$13,089.68	\$0.00
37502	\$20,000.00	-\$13,314.42	\$6,685.58	\$6,685.58	\$6,685.58	\$6,685.58	\$6,685.58	\$0.00
37900	\$0.00	\$16,388.83	\$16,388.83	\$16,388.83	\$16,388.83	\$16,388.83	\$16,388.83	\$0.00
37901	\$0.00	\$16,388.83	\$16,388.83	\$16,388.83	\$16,388.83	\$16,388.83	\$16,388.83	\$0.00
38000	\$0.00	\$236,167.31	\$236,167.31	\$236,167.31	\$236,167.31	\$236,167.31	\$236,167.31	\$0.00
38200	\$0.00	\$206,250.34	\$206,250.34	\$206,250.34	\$206,250.34	\$206,250.34	\$206,250.34	\$0.00
38201	\$0.00	\$206,250.34	\$206,250.34	\$206,250.34	\$206,250.34	\$206,250.34	\$206,250.34	\$0.00
38500	\$0.00	\$29,916.97	\$29,916.97	\$29,916.97	\$29,916.97	\$29,916.97	\$29,916.97	\$0.00
38501	\$0.00	\$29,916.97	\$29,916.97	\$29,916.97	\$29,916.97	\$29,916.97	\$29,916.97	\$0.00
39000	\$0.00	\$3,033.00	\$3,033.00	\$3,033.00	\$3,033.00	\$3,033.00	\$3,033.00	\$0.00
39200	\$0.00	\$3,033.00	\$3,033.00	\$3,033.00	\$3,033.00	\$3,033.00	\$3,033.00	\$0.00
39202	\$0.00	\$3,033.00	\$3,033.00	\$3,033.00	\$3,033.00	\$3,033.00	\$3,033.00	\$0.00
40000	\$1,092,762.80	-\$155,832.21	\$936,930.59	\$936,930.59	\$936,930.59	\$936,930.59	\$936,930.59	\$0.00
44000	\$1,092,762.80	-\$155,832.21	\$936,930.59	\$936,930.59	\$936,930.59	\$936,930.59	\$936,930.59	\$0.00
44100	\$907,462.80	-\$264,296.41	\$643,166.39	\$643,166.39	\$643,166.39	\$643,166.39	\$643,166.39	\$0.00
44103	\$907,462.80	-\$269,796.41	\$637,666.39	\$637,666.39	\$637,666.39	\$637,666.39	\$637,666.39	\$0.00
44104	\$0.00	\$5,500.00	\$5,500.00	\$5,500.00	\$5,500.00	\$5,500.00	\$5,500.00	\$0.00
44300	\$5,300.00	\$29,400.00	\$34,700.00	\$34,700.00	\$34,700.00	\$34,700.00	\$34,700.00	\$0.00
44301	\$5,300.00	\$29,400.00	\$34,700.00	\$34,700.00	\$34,700.00	\$34,700.00	\$34,700.00	\$0.00
44500	\$180,000.00	\$69,986.20	\$249,986.20	\$249,986.20	\$249,986.20	\$249,986.20	\$249,986.20	\$0.00
44501	\$180,000.00	\$69,986.20	\$249,986.20	\$249,986.20	\$249,986.20	\$249,986.20	\$249,986.20	\$0.00
44700	\$0.00	\$9,078.00	\$9,078.00	\$9,078.00	\$9,078.00	\$9,078.00	\$9,078.00	\$0.00
44701	\$0.00	\$9,078.00	\$9,078.00	\$9,078.00	\$9,078.00	\$9,078.00	\$9,078.00	\$0.00
50000	\$0.00	\$48,478.99	\$48,478.99	\$48,478.99	\$48,478.99	\$48,478.99	\$48,478.99	\$0.00
51000	\$0.00	\$31,299.00	\$31,299.00	\$31,299.00	\$31,299.00	\$31,299.00	\$31,299.00	\$0.00
51500	\$0.00	\$31,299.00	\$31,299.00	\$31,299.00	\$31,299.00	\$31,299.00	\$31,299.00	\$0.00
51501	\$0.00	\$31,299.00	\$31,299.00	\$31,299.00	\$31,299.00	\$31,299.00	\$31,299.00	\$0.00
52000	\$0.00	\$17,179.99	\$17,179.99	\$17,179.99	\$17,179.99	\$17,179.99	\$17,179.99	\$0.00
52100	\$0.00	\$17,179.99	\$17,179.99	\$17,179.99	\$17,179.99	\$17,179.99	\$17,179.99	\$0.00
52101	\$0.00	\$17,179.99	\$17,179.99	\$17,179.99	\$17,179.99	\$17,179.99	\$17,179.99	\$0.00
04-26-1101	\$1,296,200.92	\$132,305.76	\$1,428,506.68	\$1,428,506.68	\$1,428,506.68	\$1,428,506.68	\$1,428,506.68	\$0.00

B001 Coordinación de Gestión Social

EJE 1 EJE 1 MUNICIPIO HUMANO

04-26-1501

10000 SERVICIOS PERSONALES

\$1,431,696.91

\$903,516.59


\$903,516.59

\$903,516.59

\$903,516.59

\$903,516.59

\$0.00



Municipio de Rincón de Romos AGUASCALIENTES

Reporte por Código Programático

Usu: CucquisB
Rep: rptCodigoProgramatico

Fecha y 26/ene./2023
hora de Impresión 01:35 p. m.

Del 01/ene./2022 Al 31/dic./2022

Ejercicio del presupuesto	Egreso Aprobado	Ampliaciones/Reducciones	Egreso Modificado	Egreso Comprometido	Egreso Devengado	Egreso Ejercido	Egreso Pagado	Subejercicio
11000	\$1,133,000.00	-\$447,810.00	\$685,190.00	\$685,190.00	\$685,190.00	\$685,190.00	\$685,190.00	\$0.00
11300	\$1,133,000.00	-\$447,810.00	\$685,190.00	\$685,190.00	\$685,190.00	\$685,190.00	\$685,190.00	\$0.00
11301	\$1,133,000.00	-\$447,810.00	\$685,190.00	\$685,190.00	\$685,190.00	\$685,190.00	\$685,190.00	\$0.00
13000	\$255,296.83	-\$78,697.80	\$176,599.23	\$176,599.23	\$176,599.23	\$176,599.23	\$176,599.23	\$0.00
13100	\$22,335.55	-\$859.63	\$21,475.92	\$21,475.92	\$21,475.92	\$21,475.92	\$21,475.92	\$0.00
13101	\$22,335.55	-\$859.63	\$21,475.92	\$21,475.92	\$21,475.92	\$21,475.92	\$21,475.92	\$0.00
13200	\$232,961.28	-\$79,694.91	\$153,266.37	\$153,266.37	\$153,266.37	\$153,266.37	\$153,266.37	\$0.00
13201	\$26,961.28	-\$13,110.78	\$13,850.50	\$13,850.50	\$13,850.50	\$13,850.50	\$13,850.50	\$0.00
13203	\$206,000.00	-\$66,584.13	\$139,415.87	\$139,415.87	\$139,415.87	\$139,415.87	\$139,415.87	\$0.00
13400	\$0.00	\$1,856.94	\$1,856.94	\$1,856.94	\$1,856.94	\$1,856.94	\$1,856.94	\$0.00
13401	\$0.00	\$1,856.94	\$1,856.94	\$1,856.94	\$1,856.94	\$1,856.94	\$1,856.94	\$0.00
15000	\$43,400.08	-\$1,672.72	\$41,727.36	\$41,727.36	\$41,727.36	\$41,727.36	\$41,727.36	\$0.00
15001	\$32,550.06	-\$1,254.54	\$31,295.52	\$31,295.52	\$31,295.52	\$31,295.52	\$31,295.52	\$0.00
15401	\$10,850.02	-\$418.18	\$10,431.84	\$10,431.84	\$10,431.84	\$10,431.84	\$10,431.84	\$0.00
15402	\$10,850.02	-\$418.18	\$10,431.84	\$10,431.84	\$10,431.84	\$10,431.84	\$10,431.84	\$0.00
15403	\$10,850.02	-\$418.18	\$10,431.84	\$10,431.84	\$10,431.84	\$10,431.84	\$10,431.84	\$0.00
15800	\$10,850.02	-\$418.18	\$10,431.84	\$10,431.84	\$10,431.84	\$10,431.84	\$10,431.84	\$0.00
15903	\$10,850.02	-\$418.18	\$10,431.84	\$10,431.84	\$10,431.84	\$10,431.84	\$10,431.84	\$0.00
04-26-1501	\$1,431,696.91	-\$528,180.32	\$903,516.59	\$903,516.59	\$903,516.59	\$903,516.59	\$903,516.59	\$0.00
EJE 1 MUNICIPIO HUMANO	\$2,727,897.83	\$31,249,293.49	\$33,977,191.32	\$23,541,721.27	\$23,541,721.27	\$23,541,721.27	\$23,541,721.27	\$10,435,470.95

B001 Coordinación de Gestión Social

EJE 2 EJE 2 TRANQUILIDAD Y PAZ

14-73-1101

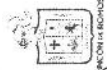
30000	\$0.00	\$42,688.00	\$42,688.00	\$42,688.00	\$42,688.00	\$42,688.00	\$42,688.00	\$0.00
32000	\$0.00	\$42,688.00	\$42,688.00	\$42,688.00	\$42,688.00	\$42,688.00	\$42,688.00	\$0.00
32500	\$0.00	\$42,688.00	\$42,688.00	\$42,688.00	\$42,688.00	\$42,688.00	\$42,688.00	\$0.00
32501	\$0.00	\$42,688.00	\$42,688.00	\$42,688.00	\$42,688.00	\$42,688.00	\$42,688.00	\$0.00
14-73-1101	\$0.00	\$42,688.00	\$42,688.00	\$42,688.00	\$42,688.00	\$42,688.00	\$42,688.00	\$0.00

B001 Coordinación de Gestión Social

EJE 2 EJE 2 TRANQUILIDAD Y PAZ

16-52-1101

40000	\$1,080,000.00	\$0.00	\$1,080,000.00	\$1,079,610.45	\$1,079,610.45	\$1,079,610.45	\$1,079,610.45	\$389.55
44000	\$1,080,000.00	\$0.00	\$1,080,000.00	\$1,079,610.45	\$1,079,610.45	\$1,079,610.45	\$1,079,610.45	\$389.55
44100	\$1,080,000.00	\$0.00	\$1,080,000.00	\$1,079,610.45	\$1,079,610.45	\$1,079,610.45	\$1,079,610.45	\$389.55
44103	\$1,080,000.00	\$0.00	\$1,080,000.00	\$1,079,610.45	\$1,079,610.45	\$1,079,610.45	\$1,079,610.45	\$389.55



Municipio de Rincón de Romos AGUASCALIENTES

Reporte por Código Programático

Usr: CurquisB
Rep: rptCodigoProgramatico

Anual

Del 01/ene./2022 Al 31/dic./2022

Fecha y hora de Impresión: 26/ene./2023 01:36 p. m.

Ejercicio del presupuesto	Egreso Aprobado	Ampliaciones/Reducciones	Egreso Modificado	Egreso Comprometido	Egreso Devengado	Egreso Ejercido	Egreso Pagado	Subejercicio
16-52-1101	\$1,080,000.00	\$0.00	\$1,080,000.00	\$1,079,610.45	\$1,079,610.45	\$1,079,610.45	\$1,079,610.45	\$389.55
EJE 2 TRANQUILIDAD Y PAZ	\$1,080,000.00	\$42,688.00	\$1,122,688.00	\$1,122,298.45	\$1,122,298.45	\$1,122,298.45	\$1,122,298.45	\$389.55
B001 Coordinación de Gestión Social								
EJE 5 EJE 5 MUNICIPIO AUSTERO Y ABIERTO								
29-66-1101								
20000 MATERIALES Y SUMINISTROS	\$0.00	\$696.00	\$696.00	\$696.00	\$696.00	\$696.00	\$696.00	\$0.00
29000 HERRAMIENTAS, REFACCIONES	\$0.00	\$696.00	\$696.00	\$696.00	\$696.00	\$696.00	\$696.00	\$0.00
29200 REFACCIONES Y ACCESORIOS A	\$0.00	\$696.00	\$696.00	\$696.00	\$696.00	\$696.00	\$696.00	\$0.00
29201 REFACCIONES Y ACCESORIOS A	\$0.00	\$696.00	\$696.00	\$696.00	\$696.00	\$696.00	\$696.00	\$0.00
29-66-1101	\$0.00	\$696.00	\$696.00	\$696.00	\$696.00	\$696.00	\$696.00	\$0.00
EJE 5 MUNICIPIO AUSTERO	\$0.00	\$696.00	\$696.00	\$696.00	\$696.00	\$696.00	\$696.00	\$0.00
Coordinación de Gestión Social	\$3,807,897.83	\$31,292,677.49	\$35,100,575.32	\$24,664,715.72	\$24,664,715.72	\$24,664,715.72	\$24,664,715.72	\$10,435,859.60


B002 Coordinación de Comunicación Social y Relaciones Públicas

EJE 1 EJE 1 MUNICIPIO HUMANO	Egreso Aprobado	Ampliaciones/Reducciones	Egreso Modificado	Egreso Comprometido	Egreso Devengado	Egreso Ejercido	Egreso Pagado	Subejercicio
01-P2-1501								
20000 MATERIALES Y SUMINISTROS	\$0.00	\$1,044.00	\$1,044.00	\$1,044.00	\$1,044.00	\$1,044.00	\$1,044.00	\$0.00
21000 MATERIALES DE ADMINISTRACIÓN	\$0.00	\$1,044.00	\$1,044.00	\$1,044.00	\$1,044.00	\$1,044.00	\$1,044.00	\$0.00
21500 MATERIAL IMPRESO E INFORMÁTICO	\$0.00	\$1,044.00	\$1,044.00	\$1,044.00	\$1,044.00	\$1,044.00	\$1,044.00	\$0.00
21501 MATERIAL IMPRESO E INFORMÁTICO	\$0.00	\$1,044.00	\$1,044.00	\$1,044.00	\$1,044.00	\$1,044.00	\$1,044.00	\$0.00
30000 SERVICIOS GENERALES	\$0.00	\$273,493.39	\$273,493.39	\$273,493.39	\$273,493.39	\$273,493.39	\$273,493.39	\$0.00
38000 SERVICIOS OFICIALES	\$0.00	\$273,493.39	\$273,493.39	\$273,493.39	\$273,493.39	\$273,493.39	\$273,493.39	\$0.00
38200 GASTOS DE ORDEN SOCIAL Y CULTURAL	\$0.00	\$273,493.39	\$273,493.39	\$273,493.39	\$273,493.39	\$273,493.39	\$273,493.39	\$0.00
38201 GASTOS DE ORDEN SOCIAL Y CULTURAL	\$0.00	\$273,493.39	\$273,493.39	\$273,493.39	\$273,493.39	\$273,493.39	\$273,493.39	\$0.00
01-P2-1501	\$0.00	\$274,537.39	\$274,537.39	\$274,537.39	\$274,537.39	\$274,537.39	\$274,537.39	\$0.00

B002 Coordinación de Comunicación Social y Relaciones Públicas

EJE 1 EJE 1 MUNICIPIO HUMANO	Egreso Aprobado	Ampliaciones/Reducciones	Egreso Modificado	Egreso Comprometido	Egreso Devengado	Egreso Ejercido	Egreso Pagado	Subejercicio
01-R4-1101								
30000 SERVICIOS GENERALES	\$0.00	\$395,448.48	\$395,448.48	\$395,448.48	\$395,448.48	\$395,448.48	\$395,448.48	\$0.00
37000 SERVICIOS DE TRASLADO Y VIAJE	\$0.00	\$1,200.00	\$1,200.00	\$1,200.00	\$1,200.00	\$1,200.00	\$1,200.00	\$0.00
37900 OTROS SERVICIOS DE TRASLADO	\$0.00	\$1,200.00	\$1,200.00	\$1,200.00	\$1,200.00	\$1,200.00	\$1,200.00	\$0.00
37901 OTROS SERVICIOS DE TRASLADO	\$0.00	\$1,200.00	\$1,200.00	\$1,200.00	\$1,200.00	\$1,200.00	\$1,200.00	\$0.00
38000 SERVICIOS OFICIALES	\$0.00	\$394,248.48	\$394,248.48	\$394,248.48	\$394,248.48	\$394,248.48	\$394,248.48	\$0.00

[Handwritten signature]



Municipio de Rincón de Romos AGUASCALIENTES

Reporte por Código Programático

Usr: Cuquis
Rep: rptCodigoProgramatico

Del 01/ene./2022 Al 31/dic./2022

Fecha y hora de Impresión
26/ene./2023 01:36 p. m.

Ejercicio del presupuesto	Ampliaciones/ Reducciones	Egreso Aprobado	Egreso Modificado	Egreso Comprometido	Egreso Devenido	Egreso Ejercido	Egreso Pagado	Subejercicio
38200		\$0.00	\$394,248.48	\$394,248.48	\$394,248.48	\$394,248.48	\$394,248.48	\$0.00
38201		\$0.00	\$394,248.48	\$394,248.48	\$394,248.48	\$394,248.48	\$394,248.48	\$0.00
01-R4-1101		\$0.00	\$395,448.48	\$395,448.48	\$395,448.48	\$395,448.48	\$395,448.48	\$0.00
B002	Coordinación de Comunicación Social y Relaciones Públicas							
EJE 1	EJE 1 MUNICIPIO HUMANO							
01-R8-1101								
30000	SERVICIOS GENERALES	\$0.00	\$500,000.00	\$149,146.75	\$149,146.75	\$149,146.75	\$149,146.75	\$350,853.25
38000	SERVICIOS OFICIALES	\$0.00	\$500,000.00	\$149,146.75	\$149,146.75	\$149,146.75	\$149,146.75	\$350,853.25
38200	GASTOS DE ORDEN SOCIAL Y CI	\$0.00	\$500,000.00	\$149,146.75	\$149,146.75	\$149,146.75	\$149,146.75	\$360,853.25
38201	GASTOS DE ORDEN SOCIAL Y CI	\$0.00	\$500,000.00	\$149,146.75	\$149,146.75	\$149,146.75	\$149,146.75	\$350,853.25
01-R8-1101		\$0.00	\$500,000.00	\$149,146.75	\$149,146.75	\$149,146.75	\$149,146.75	\$350,853.25
B002	Coordinación de Comunicación Social y Relaciones Públicas							
EJE 1	EJE 1 MUNICIPIO HUMANO							
03-R6-1101								
30000	SERVICIOS GENERALES	\$0.00	\$55,087.00	\$55,087.00	\$55,087.00	\$55,087.00	\$55,087.00	\$0.00
38000	SERVICIOS OFICIALES	\$0.00	\$55,087.00	\$55,087.00	\$55,087.00	\$55,087.00	\$55,087.00	\$0.00
38200	GASTOS DE ORDEN SOCIAL Y CI	\$0.00	\$55,087.00	\$55,087.00	\$55,087.00	\$55,087.00	\$55,087.00	\$0.00
38201	GASTOS DE ORDEN SOCIAL Y CI	\$0.00	\$55,087.00	\$55,087.00	\$55,087.00	\$55,087.00	\$55,087.00	\$0.00
03-R6-1101		\$0.00	\$55,087.00	\$55,087.00	\$55,087.00	\$55,087.00	\$55,087.00	\$0.00
B002	Coordinación de Comunicación Social y Relaciones Públicas							
EJE 1	EJE 1 MUNICIPIO HUMANO							
04-26-1101								
20000	MATERIALES Y SUMINISTROS	\$99,010.10	\$1,744.12	\$100,754.22	\$100,754.22	\$100,754.22	\$100,754.10	\$0.00
21000	MATERIALES DE ADMINISTRACI	\$42,842.93	-\$3,642.90	\$39,200.03	\$39,200.03	\$39,200.03	\$39,200.03	\$0.00
21100	MATERIALES, ÚTILES Y EQUIPOS	\$3,927.34	\$35,272.69	\$39,200.03	\$39,200.03	\$39,200.03	\$39,200.03	\$0.00
21101	MATERIALES, ÚTILES Y EQUIPOS	\$3,927.34	\$5,313.69	\$9,241.03	\$9,241.03	\$9,241.03	\$9,241.03	\$0.00
21102	BIENES MUEBLES MENORES DE	\$0.00	\$29,959.00	\$29,959.00	\$29,959.00	\$29,959.00	\$29,959.00	\$0.00
21500	MATERIAL IMPRESO E INFORMA	\$38,915.59	-\$38,915.59	\$0.00	\$0.00	\$0.00	\$0.00	\$0.00
21501	MATERIAL IMPRESO E INFORMA	\$38,915.59	-\$38,915.59	\$0.00	\$0.00	\$0.00	\$0.00	\$0.00
22000	ALIMENTOS Y UTENSILIOS	\$0.00	\$18,134.50	\$18,134.50	\$18,134.50	\$18,134.50	\$18,134.50	\$0.00
22100	PRODUCTOS ALIMENTICIOS PAR	\$0.00	\$18,134.50	\$18,134.50	\$18,134.50	\$18,134.50	\$18,134.50	\$0.00
22102	ALIMENTOS EN OFICINAS Y LUG,	\$0.00	\$9,608.00	\$9,608.00	\$9,608.00	\$9,608.00	\$9,608.00	\$0.00



Municipio de Rincón de Romos AGUASCALIENTES

Reporte por Código Programático

Usu: CuguisB
Rep: rptCodigoProgramatico

Del 01/ene./2022 Al 31/dic./2022

Fecha y hora de Impresión 26/ene./2023 01:36 p. m.

Ejercicio del presupuesto	Egreso Aprobado	Ampliaciones/Reducciones	Egreso Modificado	Egreso Comprometido	Egreso Devengado	Egreso Ejercido	Egreso Pagado	Subejercicio
22103	\$0.00	\$8,526.50	\$8,526.50	\$8,526.50	\$8,526.50	\$8,526.50	\$8,526.50	\$0.00
24000	\$0.00	\$6,170.04	\$6,170.04	\$6,170.04	\$6,170.04	\$6,170.04	\$6,170.04	\$0.00
24700	\$0.00	\$6,170.04	\$6,170.04	\$6,170.04	\$6,170.04	\$6,170.04	\$6,170.04	\$0.00
24701	\$0.00	\$6,170.04	\$6,170.04	\$6,170.04	\$6,170.04	\$6,170.04	\$6,170.04	\$0.00
26000	\$56,167.17	-\$31,880.49	\$24,286.68	\$24,286.68	\$24,286.68	\$24,286.68	\$24,286.68	\$0.00
26100	\$56,167.17	-\$31,880.49	\$24,286.68	\$24,286.68	\$24,286.68	\$24,286.68	\$24,286.68	\$0.00
26101	\$56,167.17	-\$31,880.49	\$24,286.68	\$24,286.68	\$24,286.68	\$24,286.68	\$24,286.68	\$0.00
29000	\$0.00	\$12,962.97	\$12,962.97	\$12,962.97	\$12,962.97	\$12,962.97	\$12,962.97	\$0.00
29200	\$0.00	\$290.00	\$290.00	\$290.00	\$290.00	\$290.00	\$290.00	\$0.00
29201	\$0.00	\$290.00	\$290.00	\$290.00	\$290.00	\$290.00	\$290.00	\$0.00
29400	\$0.00	\$100.00	\$100.00	\$100.00	\$100.00	\$100.00	\$100.00	\$0.00
29401	\$0.00	\$100.00	\$100.00	\$100.00	\$100.00	\$100.00	\$100.00	\$0.00
29600	\$0.00	\$12,572.97	\$12,572.97	\$12,572.97	\$12,572.97	\$12,572.97	\$12,572.97	\$0.00
29601	\$0.00	\$12,572.97	\$12,572.97	\$12,572.97	\$12,572.97	\$12,572.97	\$12,572.97	\$0.00
30000	\$19,697.15	\$45,066.82	\$64,763.97	\$64,763.97	\$64,763.97	\$64,763.97	\$64,763.97	\$0.00
34000	\$0.00	\$7,401.19	\$7,401.19	\$7,401.19	\$7,401.19	\$7,401.19	\$7,401.19	\$0.00
34500	\$0.00	\$7,401.19	\$7,401.19	\$7,401.19	\$7,401.19	\$7,401.19	\$7,401.19	\$0.00
34501	\$0.00	\$7,401.19	\$7,401.19	\$7,401.19	\$7,401.19	\$7,401.19	\$7,401.19	\$0.00
35000	\$3,661.47	\$24,825.31	\$28,486.78	\$28,486.78	\$28,486.78	\$28,486.78	\$28,486.78	\$0.00
35300	\$0.00	\$550.00	\$550.00	\$550.00	\$550.00	\$550.00	\$550.00	\$0.00
35301	\$0.00	\$550.00	\$550.00	\$550.00	\$550.00	\$550.00	\$550.00	\$0.00
35500	\$0.00	\$1,336.78	\$1,336.78	\$1,336.78	\$1,336.78	\$1,336.78	\$1,336.78	\$0.00
35501	\$0.00	\$1,336.78	\$1,336.78	\$1,336.78	\$1,336.78	\$1,336.78	\$1,336.78	\$0.00
35700	\$3,661.47	\$22,938.53	\$26,600.00	\$26,600.00	\$26,600.00	\$26,600.00	\$26,600.00	\$0.00
35701	\$3,661.47	\$22,938.53	\$26,600.00	\$26,600.00	\$26,600.00	\$26,600.00	\$26,600.00	\$0.00
36000	\$16,035.68	\$12,500.32	\$28,536.00	\$28,536.00	\$28,536.00	\$28,536.00	\$28,536.00	\$0.00
36100	\$16,035.68	\$12,500.32	\$28,536.00	\$28,536.00	\$28,536.00	\$28,536.00	\$28,536.00	\$0.00
36101	\$16,035.68	\$12,500.32	\$28,536.00	\$28,536.00	\$28,536.00	\$28,536.00	\$28,536.00	\$0.00
38000	\$0.00	\$340.00	\$340.00	\$340.00	\$340.00	\$340.00	\$340.00	\$0.00
39200	\$0.00	\$340.00	\$340.00	\$340.00	\$340.00	\$340.00	\$340.00	\$0.00
39201	\$0.00	\$340.00	\$340.00	\$340.00	\$340.00	\$340.00	\$340.00	\$0.00
40000	\$2,840.80	\$37,159.20	\$40,000.00	\$40,000.00	\$40,000.00	\$40,000.00	\$40,000.00	\$0.00
44000	\$2,840.80	-\$2,840.80	\$0.00	\$0.00	\$0.00	\$0.00	\$0.00	\$0.00
44100	\$2,840.80	-\$2,840.80	\$0.00	\$0.00	\$0.00	\$0.00	\$0.00	\$0.00
44103	\$0.00	\$40,000.00	\$40,000.00	\$40,000.00	\$40,000.00	\$40,000.00	\$40,000.00	\$0.00
44400	\$0.00	\$40,000.00	\$40,000.00	\$40,000.00	\$40,000.00	\$40,000.00	\$40,000.00	\$0.00
44401	\$0.00	\$40,000.00	\$40,000.00	\$40,000.00	\$40,000.00	\$40,000.00	\$40,000.00	\$0.00
50000	\$0.00	\$64,818.00	\$64,818.00	\$64,818.00	\$64,818.00	\$64,818.00	\$64,818.00	\$0.00
52000	\$0.00	\$64,818.00	\$64,818.00	\$64,818.00	\$64,818.00	\$64,818.00	\$64,818.00	\$0.00
52300	\$0.00	\$64,818.00	\$64,818.00	\$64,818.00	\$64,818.00	\$64,818.00	\$64,818.00	\$0.00
52301	\$0.00	\$64,818.00	\$64,818.00	\$64,818.00	\$64,818.00	\$64,818.00	\$64,818.00	\$0.00



Municipio de Rincón de Romos AGUASCALIENTES

Reporte por Código Programático

Usr: Cuquis
Rep: rptCodigoProgramatico

Del 01/ene./2022 Al 31/dic./2022

Fecha y hora de impresión: 26/ene./2023 01:36 p. m.

Ejercicio del presupuesto	Ampliaciones/ Reducciones	Egreso Aprobado	Egreso Modificado	Egreso Comprometido	Egreso Devengado	Egreso Ejercido	Egreso Pagado	Subejercicio
04-26-1101	\$148,788.14	\$121,548.05	\$270,336.19	\$270,336.19	\$270,336.19	\$270,336.19	\$270,336.07	\$0.00
B002								
EJE 1								
04-26-1501								
10000								
11000	-\$727,865.12	\$1,576,641.60	\$848,776.48	\$848,776.48	\$848,776.48	\$848,776.48	\$848,776.48	\$0.00
11300	-\$651,774.54	\$1,308,100.00	\$656,325.46	\$656,325.46	\$656,325.46	\$656,325.46	\$656,325.46	\$0.00
11301	-\$651,774.54	\$1,308,100.00	\$656,325.46	\$656,325.46	\$656,325.46	\$656,325.46	\$656,325.46	\$0.00
13000	-\$82,054.22	\$246,841.56	\$164,787.34	\$164,787.34	\$164,787.34	\$164,787.34	\$164,787.34	\$0.00
13101	\$2,059.76	\$9,572.82	\$11,632.58	\$11,632.58	\$11,632.58	\$11,632.58	\$11,632.58	\$0.00
13200	\$2,059.76	\$9,572.82	\$11,632.58	\$11,632.58	\$11,632.58	\$11,632.58	\$11,632.58	\$0.00
13201	-\$85,042.45	\$237,268.74	\$152,226.29	\$152,226.29	\$152,226.29	\$152,226.29	\$152,226.29	\$0.00
13203	-\$11,770.77	\$26,118.74	\$14,347.97	\$14,347.97	\$14,347.97	\$14,347.97	\$14,347.97	\$0.00
13205	-\$78,166.35	\$211,150.00	\$132,983.65	\$132,983.65	\$132,983.65	\$132,983.65	\$132,983.65	\$0.00
13400	\$4,894.67	\$0.00	\$4,894.67	\$4,894.67	\$4,894.67	\$4,894.67	\$4,894.67	\$0.00
13401	\$928.47	\$0.00	\$928.47	\$928.47	\$928.47	\$928.47	\$928.47	\$0.00
15000	\$928.47	\$0.00	\$928.47	\$928.47	\$928.47	\$928.47	\$928.47	\$0.00
15400	-\$836.36	\$21,700.04	\$20,863.68	\$20,863.68	\$20,863.68	\$20,863.68	\$20,863.68	\$0.00
15401	-\$627.27	\$16,275.03	\$15,647.76	\$15,647.76	\$15,647.76	\$15,647.76	\$15,647.76	\$0.00
15402	-\$209.09	\$5,425.01	\$5,215.92	\$5,215.92	\$5,215.92	\$5,215.92	\$5,215.92	\$0.00
15403	-\$209.09	\$5,425.01	\$5,215.92	\$5,215.92	\$5,215.92	\$5,215.92	\$5,215.92	\$0.00
15900	-\$209.09	\$5,425.01	\$5,215.92	\$5,215.92	\$5,215.92	\$5,215.92	\$5,215.92	\$0.00
15903	-\$209.09	\$5,425.01	\$5,215.92	\$5,215.92	\$5,215.92	\$5,215.92	\$5,215.92	\$0.00
17000	\$6,800.00	\$0.00	\$6,800.00	\$6,800.00	\$6,800.00	\$6,800.00	\$6,800.00	\$0.00
17100	\$6,800.00	\$0.00	\$6,800.00	\$6,800.00	\$6,800.00	\$6,800.00	\$6,800.00	\$0.00
17103	\$6,800.00	\$0.00	\$6,800.00	\$6,800.00	\$6,800.00	\$6,800.00	\$6,800.00	\$0.00
04-26-1501	-\$727,865.12	\$1,576,641.60	\$848,776.48	\$848,776.48	\$848,776.48	\$848,776.48	\$848,776.48	\$0.00
B002								
EJE 1								
08-31-1101								
30000								
38000	\$271,074.76	\$0.00	\$271,074.76	\$271,074.76	\$271,074.76	\$271,074.76	\$271,074.76	\$0.00
38200	\$271,074.76	\$0.00	\$271,074.76	\$271,074.76	\$271,074.76	\$271,074.76	\$271,074.76	\$0.00
38201	\$271,074.76	\$0.00	\$271,074.76	\$271,074.76	\$271,074.76	\$271,074.76	\$271,074.76	\$0.00

[Handwritten signature]

[Handwritten signature]



Municipio de Rincón de Romos AGUASCALIENTES

Reporte por Código Programático

Usr: CuquisB
Rep: rptCodigoProgramatico

Anual

Del 01/ene./2022 Al 31/dic./2022

Fecha y hora de Impresión | 26/ene./2023 | 01:36 p. m.

Ejercicio del presupuesto	Egreso Aprobado	Ampliaciones/Reducciones	Egreso Modificado	Egreso Comprometido	Egreso Devengado	Egreso Ejercido	Egreso Pagado	Subejercicio
08-31-1101	\$0.00	\$271,074.76	\$271,074.76	\$271,074.76	\$271,074.76	\$271,074.76	\$271,074.76	\$0.00
EJE 1 MUNICIPIO HUMANO	\$1,698,189.65	\$917,070.65	\$2,615,260.30	\$2,264,407.05	\$2,264,407.05	\$2,264,407.05	\$2,264,406.93	\$350,853.25
B002								
EJE 2								
14-73-1101								
30000	\$0.00	\$24,625.36	\$24,625.36	\$24,625.36	\$24,625.36	\$24,625.36	\$24,625.36	\$0.00
38000	\$0.00	\$24,625.36	\$24,625.36	\$24,625.36	\$24,625.36	\$24,625.36	\$24,625.36	\$0.00
36500	\$0.00	\$24,625.36	\$24,625.36	\$24,625.36	\$24,625.36	\$24,625.36	\$24,625.36	\$0.00
36501	\$0.00	\$24,625.36	\$24,625.36	\$24,625.36	\$24,625.36	\$24,625.36	\$24,625.36	\$0.00
14-73-1101	\$0.00	\$24,625.36	\$24,625.36	\$24,625.36	\$24,625.36	\$24,625.36	\$24,625.36	\$0.00
EJE 2 TRANQUILIDAD Y PAZ	\$0.00	\$24,625.36	\$24,625.36	\$24,625.36	\$24,625.36	\$24,625.36	\$24,625.36	\$0.00
B002								
EJE 5								
30-68-1101								
30000	\$211,570.30	\$20,383.30	\$231,953.60	\$231,953.60	\$231,953.60	\$231,953.60	\$231,953.60	\$0.00
38000	\$211,570.30	\$20,383.30	\$231,953.60	\$231,953.60	\$231,953.60	\$231,953.60	\$231,953.60	\$0.00
38200	\$211,570.30	\$20,383.30	\$231,953.60	\$231,953.60	\$231,953.60	\$231,953.60	\$231,953.60	\$0.00
38201	\$211,570.30	\$20,383.30	\$231,953.60	\$231,953.60	\$231,953.60	\$231,953.60	\$231,953.60	\$0.00
30-68-1101	\$211,570.30	\$20,383.30	\$231,953.60	\$231,953.60	\$231,953.60	\$231,953.60	\$231,953.60	\$0.00
EJE 5 MUNICIPIO AUSTERO	\$211,570.30	\$20,383.30	\$231,953.60	\$231,953.60	\$231,953.60	\$231,953.60	\$231,953.60	\$0.00
Coordinación de Comunicación	\$1,909,759.95	\$962,079.31	\$2,871,839.26	\$2,520,986.01	\$2,520,986.01	\$2,520,986.01	\$2,520,985.89	\$350,853.25
B003								
EJE 1								
01-R4-1101								
30000	\$0.00	\$39,200.00	\$39,200.00	\$39,200.00	\$39,200.00	\$39,200.00	\$39,200.00	\$0.00
38000	\$0.00	\$39,200.00	\$39,200.00	\$39,200.00	\$39,200.00	\$39,200.00	\$39,200.00	\$0.00
38200	\$0.00	\$39,200.00	\$39,200.00	\$39,200.00	\$39,200.00	\$39,200.00	\$39,200.00	\$0.00
38201	\$0.00	\$39,200.00	\$39,200.00	\$39,200.00	\$39,200.00	\$39,200.00	\$39,200.00	\$0.00
01-R4-1101	\$0.00	\$39,200.00	\$39,200.00	\$39,200.00	\$39,200.00	\$39,200.00	\$39,200.00	\$0.00
B003								
Coordinación de la Instancia de la Juventud								



**Municipio de Rincón de Romos
AGUASCALIENTES**
Reporte por Código Programático

USF: Cuquis
Rep: rptCodigoProgramatico

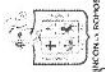
Fecha y hora de Impresión: 26/ene./2023 01:36 p. m.

Del 01/ene./2022 Al 31/dic./2022

Ejercicio del presupuesto	EJE 1	EJE 1 MUNICIPIO HUMANO	Egreso Aprobado	Ampliaciones/ Reducciones	Egreso Modificado	Egreso Comprometido	Egreso Devengado	Egreso Ejercido	Egreso Pagado	Subejercicio
05-28-1101	30000	SERVICIOS GENERALES	\$2,291.38	-\$2,291.38	\$0.00	\$0.00	\$0.00	\$0.00	\$0.00	\$0.00
	38000	SERVICIOS OFICIALES	\$2,291.38	-\$2,291.38	\$0.00	\$0.00	\$0.00	\$0.00	\$0.00	\$0.00
	38200	GASTOS DE ORDEN SOCIAL Y CI	\$2,291.38	-\$2,291.38	\$0.00	\$0.00	\$0.00	\$0.00	\$0.00	\$0.00
	38201	GASTOS DE ORDEN SOCIAL Y CI	\$2,291.38	-\$2,291.38	\$0.00	\$0.00	\$0.00	\$0.00	\$0.00	\$0.00
40000		TRANSFERENCIAS, ASIGNACION	\$19,080.00	-\$19,080.00	\$0.00	\$0.00	\$0.00	\$0.00	\$0.00	\$0.00
	44000	AYUDAS SOCIALES	\$19,080.00	-\$19,080.00	\$0.00	\$0.00	\$0.00	\$0.00	\$0.00	\$0.00
	44200	BECAS Y OTRAS AYUDAS PARA I	\$19,080.00	-\$19,080.00	\$0.00	\$0.00	\$0.00	\$0.00	\$0.00	\$0.00
	44201	BECAS Y OTRAS AYUDAS PARA I	\$19,080.00	-\$19,080.00	\$0.00	\$0.00	\$0.00	\$0.00	\$0.00	\$0.00
		05-28-1101	\$21,371.38	-\$21,371.38	\$0.00	\$0.00	\$0.00	\$0.00	\$0.00	\$0.00
B003		Coordinación de la Instancia de la Juventud								
EJE 1		EJE 1 MUNICIPIO HUMANO								
05-29-1101	30000	SERVICIOS GENERALES	\$217.30	-\$217.30	\$0.00	\$0.00	\$0.00	\$0.00	\$0.00	\$0.00
	31000	SERVICIOS BÁSICOS	\$217.30	-\$217.30	\$0.00	\$0.00	\$0.00	\$0.00	\$0.00	\$0.00
	31300	AGUA	\$217.30	-\$217.30	\$0.00	\$0.00	\$0.00	\$0.00	\$0.00	\$0.00
	31301	AGUA	\$217.30	-\$217.30	\$0.00	\$0.00	\$0.00	\$0.00	\$0.00	\$0.00
		05-29-1101	\$217.30	-\$217.30	\$0.00	\$0.00	\$0.00	\$0.00	\$0.00	\$0.00
B003		Coordinación de la Instancia de la Juventud								
EJE 1		EJE 1 MUNICIPIO HUMANO								
05-29-1501	10000	SERVICIOS PERSONALES	\$360,500.00	-\$344,877.30	\$15,622.70	\$15,622.70	\$15,622.70	\$15,622.70	\$15,622.70	\$0.00
	11000	REMUNERACIONES AL PERSONA	\$360,500.00	-\$344,877.30	\$15,622.70	\$15,622.70	\$15,622.70	\$15,622.70	\$15,622.70	\$0.00
	11300	SUELDOS BASE AL PERSONAL P	\$360,500.00	-\$344,877.30	\$15,622.70	\$15,622.70	\$15,622.70	\$15,622.70	\$15,622.70	\$0.00
	11301	SUELDOS BASE AL PERSONAL P	\$360,500.00	-\$344,877.30	\$15,622.70	\$15,622.70	\$15,622.70	\$15,622.70	\$15,622.70	\$0.00
		05-29-1501	\$360,500.00	-\$344,877.30	\$15,622.70	\$15,622.70	\$15,622.70	\$15,622.70	\$15,622.70	\$0.00
		EJE 1 MUNICIPIO HUMANO	\$382,088.68	-\$327,265.98	\$54,822.70	\$54,822.70	\$54,822.70	\$54,822.70	\$54,822.70	\$0.00
		Coordinación de la Instancia de	\$382,088.68	-\$327,265.98	\$54,822.70	\$54,822.70	\$54,822.70	\$54,822.70	\$54,822.70	\$0.00
B004		Coordinación de Gestión y Proyectos Estratégicos								
EJE 5		EJE 5 MUNICIPIO AUSTERO Y ABIERTO								
25-63-1501										

[Handwritten signature]

[Handwritten signature]



Municipio de Rincón de Romos AGUASCALIENTES

Reporte por Código Programático

Usr: Cuqui@MUNICIPIO.ROMOS
Rep: rptCodigoProgramatico

Del 01/ene./2022 Al 31/dic./2022

Fecha y hora de Impresión: 26/ene./2023 01:36 p. m.

Ejercicio del presupuesto	Egreso Aprobado	Ampliaciones/Reducciones	Egreso Modificado	Egreso Comprometido	Egreso Devengado	Egreso Ejercido	Egreso Pagado	Subejercicio
10000	\$875,500.00	-\$561,089.71	\$314,410.29	\$314,410.29	\$314,410.29	\$314,410.29	\$314,410.29	\$0.00
11000	\$875,500.00	-\$621,489.77	\$254,010.23	\$254,010.23	\$254,010.23	\$254,010.23	\$254,010.23	\$0.00
11300	\$875,500.00	-\$621,489.77	\$254,010.23	\$254,010.23	\$254,010.23	\$254,010.23	\$254,010.23	\$0.00
11301	\$875,500.00	-\$621,489.77	\$254,010.23	\$254,010.23	\$254,010.23	\$254,010.23	\$254,010.23	\$0.00
13000	\$0.00	\$59,700.06	\$59,700.06	\$59,700.06	\$59,700.06	\$59,700.06	\$59,700.06	\$0.00
13200	\$0.00	\$59,700.06	\$59,700.06	\$59,700.06	\$59,700.06	\$59,700.06	\$59,700.06	\$0.00
13201	\$0.00	\$1,834.33	\$1,834.33	\$1,834.33	\$1,834.33	\$1,834.33	\$1,834.33	\$0.00
13203	\$0.00	\$57,865.73	\$57,865.73	\$57,865.73	\$57,865.73	\$57,865.73	\$57,865.73	\$0.00
17000	\$0.00	\$700.00	\$700.00	\$700.00	\$700.00	\$700.00	\$700.00	\$0.00
17100	\$0.00	\$700.00	\$700.00	\$700.00	\$700.00	\$700.00	\$700.00	\$0.00
17103	\$0.00	\$700.00	\$700.00	\$700.00	\$700.00	\$700.00	\$700.00	\$0.00
25-63-1501	\$875,500.00	-\$561,089.71	\$314,410.29	\$314,410.29	\$314,410.29	\$314,410.29	\$314,410.29	\$0.00
EJE 5 MUNICIPIO AUSTERO	\$875,500.00	-\$561,089.71	\$314,410.29	\$314,410.29	\$314,410.29	\$314,410.29	\$314,410.29	\$0.00
Coordinación de Gestión y Proj	\$875,500.00	-\$561,089.71	\$314,410.29	\$314,410.29	\$314,410.29	\$314,410.29	\$314,410.29	\$0.00

C001 Dirección del Sistema para el Desarrollo Integral de la Familia

EJE 1 EJE 1 MUNICIPIO HUMANO

01-97-1101

40000	\$0.00	\$88,200.00	\$88,200.00	\$88,200.00	\$88,200.00	\$88,200.00	\$88,200.00	\$0.00
44000	\$0.00	\$88,200.00	\$88,200.00	\$88,200.00	\$88,200.00	\$88,200.00	\$88,200.00	\$0.00
44100	\$0.00	\$88,200.00	\$88,200.00	\$88,200.00	\$88,200.00	\$88,200.00	\$88,200.00	\$0.00
44104	\$0.00	\$88,200.00	\$88,200.00	\$88,200.00	\$88,200.00	\$88,200.00	\$88,200.00	\$0.00
01-97-1101	\$0.00	\$88,200.00	\$88,200.00	\$88,200.00	\$88,200.00	\$88,200.00	\$88,200.00	\$0.00

C001 Dirección del Sistema para el Desarrollo Integral de la Familia

EJE 1 EJE 1 MUNICIPIO HUMANO

02-18-1101

20000	\$486,027.44	-\$91,880.07	\$394,147.37	\$394,146.40	\$394,146.40	\$394,146.40	\$394,146.40	\$0.97
21000	\$35,427.72	\$19,881.61	\$55,309.33	\$55,309.33	\$55,309.33	\$55,309.33	\$55,309.33	\$0.00
21100	\$28,836.24	-\$1,513.82	\$27,322.42	\$27,322.42	\$27,322.42	\$27,322.42	\$27,322.42	\$0.00
21101	\$10,852.73	\$7,359.31	\$18,212.04	\$18,212.04	\$18,212.04	\$18,212.04	\$18,212.04	\$0.00
21102	\$17,983.51	-\$8,873.13	\$9,110.38	\$9,110.38	\$9,110.38	\$9,110.38	\$9,110.38	\$0.00
21400	\$6,591.48	-\$2,496.46	\$4,095.02	\$4,095.02	\$4,095.02	\$4,095.02	\$4,095.02	\$0.00
21401	\$6,591.48	-\$2,496.46	\$4,095.02	\$4,095.02	\$4,095.02	\$4,095.02	\$4,095.02	\$0.00
21500	\$0.00	\$116.00	\$116.00	\$116.00	\$116.00	\$116.00	\$116.00	\$0.00
21501	\$0.00	\$116.00	\$116.00	\$116.00	\$116.00	\$116.00	\$116.00	\$0.00
21600	\$0.00	\$23,775.89	\$23,775.89	\$23,775.89	\$23,775.89	\$23,775.89	\$23,775.89	\$0.00



Municipio de Rincón de Romos

AGUASCALIENTES

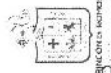
Reporte por Código Programático

Usr: CuquisD
Rep: rptCodigoProgramatico

Del 01/ene./2022 Al 31/dic./2022

Fecha y hora de impresión: 26/ene./2023 01:36 p. m.

Ejercicio del presupuesto	Egreso Aprobado	Ampliaciones/ Reducciones	Egreso Modificado	Comprometido	Egreso Devengado	Egreso Ejercido	Egreso Pagado	Subejercicio
21801	\$0.00	\$23,775.89	\$23,775.89	\$23,775.89	\$23,775.89	\$23,775.89	\$23,775.89	\$0.00
22000	\$0.00	\$19,422.03	\$19,422.03	\$19,422.03	\$19,422.03	\$19,422.03	\$19,422.03	\$0.00
22100	\$0.00	\$5,800.00	\$5,800.00	\$5,800.00	\$5,800.00	\$5,800.00	\$5,800.00	\$0.00
22102	\$0.00	\$5,800.00	\$5,800.00	\$5,800.00	\$5,800.00	\$5,800.00	\$5,800.00	\$0.00
22300	\$0.00	\$13,622.03	\$13,622.03	\$13,622.03	\$13,622.03	\$13,622.03	\$13,622.03	\$0.00
22301	\$0.00	\$13,622.03	\$13,622.03	\$13,622.03	\$13,622.03	\$13,622.03	\$13,622.03	\$0.00
24000	\$0.00	\$46,010.91	\$46,010.91	\$46,010.91	\$46,010.91	\$46,010.91	\$46,010.91	\$0.00
24300	\$0.00	\$1,199.90	\$1,199.90	\$1,199.90	\$1,199.90	\$1,199.90	\$1,199.90	\$0.00
24301	\$0.00	\$1,199.90	\$1,199.90	\$1,199.90	\$1,199.90	\$1,199.90	\$1,199.90	\$0.00
24600	\$0.00	\$3,700.03	\$3,700.03	\$3,700.03	\$3,700.03	\$3,700.03	\$3,700.03	\$0.00
24601	\$0.00	\$3,700.03	\$3,700.03	\$3,700.03	\$3,700.03	\$3,700.03	\$3,700.03	\$0.00
24700	\$0.00	\$27,004.16	\$27,004.16	\$27,004.16	\$27,004.16	\$27,004.16	\$27,004.16	\$0.00
24701	\$0.00	\$27,004.16	\$27,004.16	\$27,004.16	\$27,004.16	\$27,004.16	\$27,004.16	\$0.00
24800	\$0.00	\$240.05	\$240.05	\$240.05	\$240.05	\$240.05	\$240.05	\$0.00
24801	\$0.00	\$240.05	\$240.05	\$240.05	\$240.05	\$240.05	\$240.05	\$0.00
24900	\$0.00	\$13,866.77	\$13,866.77	\$13,866.77	\$13,866.77	\$13,866.77	\$13,866.77	\$0.00
24901	\$0.00	\$13,866.77	\$13,866.77	\$13,866.77	\$13,866.77	\$13,866.77	\$13,866.77	\$0.00
25000	\$24,807.29	\$18,368.20	\$43,175.49	\$43,175.49	\$43,175.49	\$43,175.49	\$43,175.49	\$0.00
25400	\$24,807.29	\$18,368.20	\$43,175.49	\$43,175.49	\$43,175.49	\$43,175.49	\$43,175.49	\$0.00
25401	\$24,807.29	\$18,368.20	\$43,175.49	\$43,175.49	\$43,175.49	\$43,175.49	\$43,175.49	\$0.00
26000	\$231,102.89	\$-566,701.12	\$-335,598.23	\$-335,598.23	\$-335,598.23	\$-335,598.23	\$-335,598.23	\$0.00
26100	\$231,102.89	\$-566,701.12	\$-335,598.23	\$-335,598.23	\$-335,598.23	\$-335,598.23	\$-335,598.23	\$0.00
26101	\$231,102.89	\$-566,701.12	\$-335,598.23	\$-335,598.23	\$-335,598.23	\$-335,598.23	\$-335,598.23	\$0.00
27000	\$0.00	\$22,043.32	\$22,043.32	\$22,043.32	\$22,043.32	\$22,043.32	\$22,043.32	\$0.00
27100	\$0.00	\$7,934.40	\$7,934.40	\$7,934.40	\$7,934.40	\$7,934.40	\$7,934.40	\$0.00
27101	\$0.00	\$7,934.40	\$7,934.40	\$7,934.40	\$7,934.40	\$7,934.40	\$7,934.40	\$0.00
27400	\$0.00	\$14,108.92	\$14,108.92	\$14,108.92	\$14,108.92	\$14,108.92	\$14,108.92	\$0.00
27401	\$0.00	\$14,108.92	\$14,108.92	\$14,108.92	\$14,108.92	\$14,108.92	\$14,108.92	\$0.00
28000	\$184,689.74	\$-150,905.02	\$33,784.72	\$43,783.75	\$43,783.75	\$43,783.75	\$43,783.75	\$0.97
29100	\$10,962.59	\$-10,962.59	\$0.00	\$0.00	\$0.00	\$0.00	\$0.00	\$0.00
29101	\$10,962.59	\$-10,962.59	\$0.00	\$0.00	\$0.00	\$0.00	\$0.00	\$0.00
29200	\$27,505.76	\$-10,362.84	\$17,142.92	\$17,142.92	\$17,142.92	\$17,142.92	\$17,142.92	\$0.00
29201	\$27,505.76	\$-10,362.84	\$17,142.92	\$17,142.92	\$17,142.92	\$17,142.92	\$17,142.92	\$0.00
29400	\$0.00	\$550.03	\$550.03	\$550.03	\$550.03	\$550.03	\$550.03	\$0.00
29401	\$0.00	\$550.03	\$550.03	\$550.03	\$550.03	\$550.03	\$550.03	\$0.00
29600	\$154,915.47	\$-129,569.58	\$25,345.89	\$25,344.92	\$25,344.92	\$25,344.92	\$25,344.92	\$0.97
29601	\$154,915.47	\$-129,569.58	\$25,345.89	\$25,344.92	\$25,344.92	\$25,344.92	\$25,344.92	\$0.97
29800	\$1,305.92	\$-560.04	\$745.88	\$745.88	\$745.88	\$745.88	\$745.88	\$0.00
29801	\$1,305.92	\$-560.04	\$745.88	\$745.88	\$745.88	\$745.88	\$745.88	\$0.00
30000	\$73,751.10	\$-17,898.77	\$55,852.33	\$55,852.33	\$55,852.33	\$55,852.33	\$55,852.33	\$0.00
31000	\$0.00	\$2,753.33	\$2,753.33	\$2,753.33	\$2,753.33	\$2,753.33	\$2,753.33	\$0.00



Municipio de Rincón de Romos AGUASCALIENTES

Reporte por Código Programático

Usr: Cuqui5
Repr: rptCodigoProgramatico

Del 01/ene./2022 Al 31/dic./2022


Fecha y hora de Impresión
26/ene./2023
01:36 p. m.

Ejercicio del presupuesto	Egreso Aprobado	Ampliaciones/Reducciones	Egreso Modificado	Egreso Comprometido	Egreso Devengado	Egreso Ejercido	Egreso Pagado	Subejercicio
31200	\$0.00	\$2,753.33	\$2,753.33	\$2,753.33	\$2,753.33	\$2,753.33	\$2,753.33	\$0.00
31201	\$0.00	\$2,753.33	\$2,753.33	\$2,753.33	\$2,753.33	\$2,753.33	\$2,753.33	\$0.00
34000	\$33,644.74	\$1,061.42	\$34,706.16	\$34,706.16	\$34,706.16	\$34,706.16	\$34,706.16	\$0.00
34500	\$33,644.74	\$1,061.42	\$34,706.16	\$34,706.16	\$34,706.16	\$34,706.16	\$34,706.16	\$0.00
34501	\$33,644.74	\$1,061.42	\$34,706.16	\$34,706.16	\$34,706.16	\$34,706.16	\$34,706.16	\$0.00
35000	\$26,251.11	-\$16,479.27	\$9,771.84	\$9,771.84	\$9,771.84	\$9,771.84	\$9,771.84	\$0.00
35201	\$3,405.99	-\$3,405.99	\$0.00	\$0.00	\$0.00	\$0.00	\$0.00	\$0.00
35500	\$3,405.99	-\$3,405.99	\$0.00	\$0.00	\$0.00	\$0.00	\$0.00	\$0.00
35501	\$21,000.72	-\$16,309.68	\$4,691.04	\$4,691.04	\$4,691.04	\$4,691.04	\$4,691.04	\$0.00
35700	\$21,000.72	-\$16,309.68	\$4,691.04	\$4,691.04	\$4,691.04	\$4,691.04	\$4,691.04	\$0.00
35701	\$1,844.40	-\$1,844.40	\$0.00	\$0.00	\$0.00	\$0.00	\$0.00	\$0.00
35704	\$1,844.40	-\$1,844.40	\$0.00	\$0.00	\$0.00	\$0.00	\$0.00	\$0.00
35900	\$0.00	\$5,080.80	\$5,080.80	\$5,080.80	\$5,080.80	\$5,080.80	\$5,080.80	\$0.00
35901	\$0.00	\$5,080.80	\$5,080.80	\$5,080.80	\$5,080.80	\$5,080.80	\$5,080.80	\$0.00
39000	\$13,855.25	-\$5,234.25	\$8,621.00	\$8,621.00	\$8,621.00	\$8,621.00	\$8,621.00	\$0.00
39200	\$13,855.25	-\$5,234.25	\$8,621.00	\$8,621.00	\$8,621.00	\$8,621.00	\$8,621.00	\$0.00
39202	\$13,855.25	-\$5,234.25	\$8,621.00	\$8,621.00	\$8,621.00	\$8,621.00	\$8,621.00	\$0.00
40000	\$106,393.76	-\$106,393.76	\$0.00	\$0.00	\$0.00	\$0.00	\$0.00	\$0.00
44000	\$106,393.76	-\$106,393.76	\$0.00	\$0.00	\$0.00	\$0.00	\$0.00	\$0.00
44100	\$106,393.76	-\$106,393.76	\$0.00	\$0.00	\$0.00	\$0.00	\$0.00	\$0.00
44103	\$96,393.76	-\$96,393.76	\$0.00	\$0.00	\$0.00	\$0.00	\$0.00	\$0.00
44104	\$10,000.00	-\$10,000.00	\$0.00	\$0.00	\$0.00	\$0.00	\$0.00	\$0.00
50000	\$0.00	\$477,580.88	\$477,580.88	\$477,580.88	\$477,580.88	\$477,580.88	\$477,580.88	\$0.00
51000	\$0.00	\$27,229.88	\$27,229.88	\$27,229.88	\$27,229.88	\$27,229.88	\$27,229.88	\$0.00
51200	\$0.00	\$19,350.00	\$19,350.00	\$19,350.00	\$19,350.00	\$19,350.00	\$19,350.00	\$0.00
51201	\$0.00	\$19,350.00	\$19,350.00	\$19,350.00	\$19,350.00	\$19,350.00	\$19,350.00	\$0.00
51500	\$0.00	\$7,879.88	\$7,879.88	\$7,879.88	\$7,879.88	\$7,879.88	\$7,879.88	\$0.00
51501	\$0.00	\$7,879.88	\$7,879.88	\$7,879.88	\$7,879.88	\$7,879.88	\$7,879.88	\$0.00
54000	\$0.00	\$437,011.00	\$437,011.00	\$437,011.00	\$437,011.00	\$437,011.00	\$437,011.00	\$0.00
54100	\$0.00	\$437,011.00	\$437,011.00	\$437,011.00	\$437,011.00	\$437,011.00	\$437,011.00	\$0.00
54101	\$0.00	\$437,011.00	\$437,011.00	\$437,011.00	\$437,011.00	\$437,011.00	\$437,011.00	\$0.00
56000	\$0.00	\$13,340.00	\$13,340.00	\$13,340.00	\$13,340.00	\$13,340.00	\$13,340.00	\$0.00
56700	\$0.00	\$13,340.00	\$13,340.00	\$13,340.00	\$13,340.00	\$13,340.00	\$13,340.00	\$0.00
56701	\$0.00	\$13,340.00	\$13,340.00	\$13,340.00	\$13,340.00	\$13,340.00	\$13,340.00	\$0.00
02-18-1101	\$666,172.30	\$261,408.28	\$927,580.58	\$927,579.61	\$927,579.61	\$927,579.61	\$927,579.61	\$0.97

C001 Dirección del Sistema para el Desarrollo Integral de la Familia

EJE 1 EJE 1 MUNICIPIO HUMANO

02-18-1501



Municipio de Rincón de Romos AGUASCALIENTES

Reporte por Código Programático

Usr: Cuquis
Rep: rptCodigoProgramatico

Del 01/ene./2022 Al 31/dic./2022

Fecha y hora de Impresión: 26/ene./2023 01:36 p. m.

Ejercicio del presupuesto	Egreso Aprobado	Ampliaciones/Reducciones	Egreso Modificado	Egreso Comprometido	Egreso Devengado	Egreso Ejercido	Egreso Pagado	Subejercicio
10000	\$4,398,170.05	-\$1,608,453.11	\$2,789,716.94	\$2,789,716.94	\$2,789,716.94	\$2,789,716.94	\$2,789,716.94	\$0.00
11000	\$3,608,395.92	-\$1,376,034.48	\$2,232,361.44	\$2,232,361.44	\$2,232,361.44	\$2,232,361.44	\$2,232,361.44	\$0.00
11300	\$3,608,395.92	-\$1,376,034.48	\$2,232,361.44	\$2,232,361.44	\$2,232,361.44	\$2,232,361.44	\$2,232,361.44	\$0.00
11301	\$3,608,395.92	-\$1,376,034.48	\$2,232,361.44	\$2,232,361.44	\$2,232,361.44	\$2,232,361.44	\$2,232,361.44	\$0.00
13000	\$702,924.53	-\$215,660.07	\$487,264.46	\$487,264.46	\$487,264.46	\$487,264.46	\$487,264.46	\$0.00
13100	\$35,110.64	-\$6,987.32	\$28,123.32	\$28,123.32	\$28,123.32	\$28,123.32	\$28,123.32	\$0.00
13101	\$35,110.64	-\$6,987.32	\$28,123.32	\$28,123.32	\$28,123.32	\$28,123.32	\$28,123.32	\$0.00
13200	\$667,813.89	-\$211,938.96	\$455,874.93	\$455,874.93	\$455,874.93	\$455,874.93	\$455,874.93	\$0.00
13201	\$667,813.89	-\$211,938.96	\$455,874.93	\$455,874.93	\$455,874.93	\$455,874.93	\$455,874.93	\$0.00
13203	\$57,215.47	-\$19,251.23	\$37,964.24	\$37,964.24	\$37,964.24	\$37,964.24	\$37,964.24	\$0.00
13400	\$610,598.42	-\$192,637.73	\$417,910.69	\$417,910.69	\$417,910.69	\$417,910.69	\$417,910.69	\$0.00
13401	\$0.00	\$3,266.21	\$3,266.21	\$3,266.21	\$3,266.21	\$3,266.21	\$3,266.21	\$0.00
13401	\$0.00	\$3,266.21	\$3,266.21	\$3,266.21	\$3,266.21	\$3,266.21	\$3,266.21	\$0.00
15000	\$86,849.60	-\$24,258.56	\$62,591.04	\$62,591.04	\$62,591.04	\$62,591.04	\$62,591.04	\$0.00
15400	\$65,137.20	-\$18,193.92	\$46,943.28	\$46,943.28	\$46,943.28	\$46,943.28	\$46,943.28	\$0.00
15401	\$21,712.40	-\$6,281.97	\$15,430.43	\$15,430.43	\$15,430.43	\$15,430.43	\$15,430.43	\$0.00
15402	\$21,712.40	-\$6,064.64	\$15,647.76	\$15,647.76	\$15,647.76	\$15,647.76	\$15,647.76	\$0.00
15403	\$21,712.40	-\$5,847.31	\$15,865.09	\$15,865.09	\$15,865.09	\$15,865.09	\$15,865.09	\$0.00
15900	\$21,712.40	-\$6,064.64	\$15,647.76	\$15,647.76	\$15,647.76	\$15,647.76	\$15,647.76	\$0.00
15903	\$21,712.40	-\$6,064.64	\$15,647.76	\$15,647.76	\$15,647.76	\$15,647.76	\$15,647.76	\$0.00
17000	\$0.00	\$7,500.00	\$7,500.00	\$7,500.00	\$7,500.00	\$7,500.00	\$7,500.00	\$0.00
17100	\$0.00	\$7,500.00	\$7,500.00	\$7,500.00	\$7,500.00	\$7,500.00	\$7,500.00	\$0.00
17103	\$0.00	\$7,500.00	\$7,500.00	\$7,500.00	\$7,500.00	\$7,500.00	\$7,500.00	\$0.00
02-18-1501	\$4,398,170.05	-\$1,608,453.11	\$2,789,716.94	\$2,789,716.94	\$2,789,716.94	\$2,789,716.94	\$2,789,716.94	\$0.00

Dirección del Sistema para el Desarrollo Integral de la Familia

EJE 1	EJE 1 MUNICIPIO HUMANO	Egreso Aprobado	Ampliaciones/Reducciones	Egreso Modificado	Egreso Comprometido	Egreso Devengado	Egreso Ejercido	Egreso Pagado	Subejercicio
03-20-1101		\$63,215.28	-\$63,215.28	\$0.00	\$0.00	\$0.00	\$0.00	\$0.00	\$0.00
30000	SERVICIOS GENERALES	\$63,215.28	-\$63,215.28	\$0.00	\$0.00	\$0.00	\$0.00	\$0.00	\$0.00
38000	SERVICIOS OFICIALES	\$63,215.28	-\$63,215.28	\$0.00	\$0.00	\$0.00	\$0.00	\$0.00	\$0.00
38200	GASTOS DE ORDEN SOCIAL Y CI	\$63,215.28	-\$63,215.28	\$0.00	\$0.00	\$0.00	\$0.00	\$0.00	\$0.00
38201	GASTOS DE ORDEN SOCIAL Y CI	\$63,215.28	-\$63,215.28	\$0.00	\$0.00	\$0.00	\$0.00	\$0.00	\$0.00
03-20-1101		\$63,215.28	-\$63,215.28	\$0.00	\$0.00	\$0.00	\$0.00	\$0.00	\$0.00

Dirección del Sistema para el Desarrollo Integral de la Familia

EJE 1	EJE 1 MUNICIPIO HUMANO	Egreso Aprobado	Ampliaciones/Reducciones	Egreso Modificado	Egreso Comprometido	Egreso Devengado	Egreso Ejercido	Egreso Pagado	Subejercicio
03-21-1101		\$98,428.65	-\$98,428.65	\$0.00	\$0.00	\$0.00	\$0.00	\$0.00	\$0.00
30000	SERVICIOS GENERALES	\$98,428.65	-\$98,428.65	\$0.00	\$0.00	\$0.00	\$0.00	\$0.00	\$0.00



Municipio de Rincón de Romos
AGUASCALIENTES
Reporte por Código Programático

Usu: CuquisD
Rep: rptCodigoProgramatico

Fecha y hora de Impresión: 26/ene./2023 01:36 p. m.


Del 01/ene./2022 Al 31/dic./2022

Anual

Ejercicio del presupuesto	Egreso Aprobado	Ampliaciones/Reducciones	Egreso Modificado	Egreso Comprometido	Egreso Devengado	Egreso Ejercido	Egreso Pagado	Subejercicio
38000	\$98,428.65	-\$98,428.65	\$0.00	\$0.00	\$0.00	\$0.00	\$0.00	\$0.00
38200	\$98,428.65	-\$98,428.65	\$0.00	\$0.00	\$0.00	\$0.00	\$0.00	\$0.00
38201	\$98,428.65	-\$98,428.65	\$0.00	\$0.00	\$0.00	\$0.00	\$0.00	\$0.00
03-21-1101	\$98,428.65	-\$98,428.65	\$0.00	\$0.00	\$0.00	\$0.00	\$0.00	\$0.00
C001	Dirección del Sistema para el Desarrollo Integral de la Familia							
EJE 1	EJE 1 MUNICIPIO HUMANO							
03-22-1101	SERVICIOS GENERALES							
38000	\$157,045.44	-\$157,045.44	\$0.00	\$0.00	\$0.00	\$0.00	\$0.00	\$0.00
38000	\$157,045.44	-\$157,045.44	\$0.00	\$0.00	\$0.00	\$0.00	\$0.00	\$0.00
38200	\$157,045.44	-\$157,045.44	\$0.00	\$0.00	\$0.00	\$0.00	\$0.00	\$0.00
38201	\$157,045.44	-\$157,045.44	\$0.00	\$0.00	\$0.00	\$0.00	\$0.00	\$0.00
03-22-1101	\$157,045.44	-\$157,045.44	\$0.00	\$0.00	\$0.00	\$0.00	\$0.00	\$0.00

C001	Dirección del Sistema para el Desarrollo Integral de la Familia							
EJE 1	EJE 1 MUNICIPIO HUMANO							
03-23-1101	SERVICIOS GENERALES							
38000	\$68,111.39	-\$68,111.39	\$0.00	\$0.00	\$0.00	\$0.00	\$0.00	\$0.00
38000	\$68,111.39	-\$68,111.39	\$0.00	\$0.00	\$0.00	\$0.00	\$0.00	\$0.00
38200	\$68,111.39	-\$68,111.39	\$0.00	\$0.00	\$0.00	\$0.00	\$0.00	\$0.00
38201	\$68,111.39	-\$68,111.39	\$0.00	\$0.00	\$0.00	\$0.00	\$0.00	\$0.00
03-23-1101	\$68,111.39	-\$68,111.39	\$0.00	\$0.00	\$0.00	\$0.00	\$0.00	\$0.00

C001	Dirección del Sistema para el Desarrollo Integral de la Familia							
EJE 1	EJE 1 MUNICIPIO HUMANO							
03-24-1101	MATERIALES Y SUMINISTROS							
20000	\$35,713.30	-\$35,713.30	\$0.00	\$0.00	\$0.00	\$0.00	\$0.00	\$0.00
23000	\$35,713.30	-\$35,713.30	\$0.00	\$0.00	\$0.00	\$0.00	\$0.00	\$0.00
23200	\$35,713.30	-\$35,713.30	\$0.00	\$0.00	\$0.00	\$0.00	\$0.00	\$0.00
23201	\$35,713.30	-\$35,713.30	\$0.00	\$0.00	\$0.00	\$0.00	\$0.00	\$0.00
40000	\$161,274.97	-\$161,274.97	\$0.00	\$0.00	\$0.00	\$0.00	\$0.00	\$0.00
44000	\$161,274.97	-\$161,274.97	\$0.00	\$0.00	\$0.00	\$0.00	\$0.00	\$0.00
44100	\$161,274.97	-\$161,274.97	\$0.00	\$0.00	\$0.00	\$0.00	\$0.00	\$0.00
44103	\$161,274.97	-\$161,274.97	\$0.00	\$0.00	\$0.00	\$0.00	\$0.00	\$0.00
03-24-1101	\$196,988.27	-\$196,988.27	\$0.00	\$0.00	\$0.00	\$0.00	\$0.00	\$0.00



Municipio de Rincón de Romos AGUASCALIENTES

Reporte por Código Programático

Usr: Cquisid
Rep: rptCodigoProgramatico

Fecha y hora de Impresión | 26/ene./2023 | 01:36 p. m.

Del 01/ene./2022 Al 31/dic./2022

Anual

Ejercicio del presupuesto	Egreso Aprobado	Ampliaciones/Reducciones	Egreso Modificado	Egreso Comprometido	Egreso Devengado	Egreso Ejercido	Egreso Pagado	Subejercicio
C001	Dirección del Sistema para el Desarrollo Integral de la Familia							
EJE 1	EJE 1 MUNICIPIO HUMANO							
03-70-1101								
40000	\$74,963.05	-\$74,963.05	\$0.00	\$0.00	\$0.00	\$0.00	\$0.00	\$0.00
44000	\$74,963.05	-\$74,963.05	\$0.00	\$0.00	\$0.00	\$0.00	\$0.00	\$0.00
44100	\$74,963.05	-\$74,963.05	\$0.00	\$0.00	\$0.00	\$0.00	\$0.00	\$0.00
44103	\$74,963.05	-\$74,963.05	\$0.00	\$0.00	\$0.00	\$0.00	\$0.00	\$0.00
03-70-1101	\$74,963.05	-\$74,963.05	\$0.00	\$0.00	\$0.00	\$0.00	\$0.00	\$0.00
C001	Dirección del Sistema para el Desarrollo Integral de la Familia							
EJE 1	EJE 1 MUNICIPIO HUMANO							
08-31-1101								
30000	\$0.00	\$30,500.00	\$30,500.00	\$30,500.00	\$30,500.00	\$30,500.00	\$30,500.00	\$0.00
38000	\$0.00	\$30,500.00	\$30,500.00	\$30,500.00	\$30,500.00	\$30,500.00	\$30,500.00	\$0.00
38200	\$0.00	\$30,500.00	\$30,500.00	\$30,500.00	\$30,500.00	\$30,500.00	\$30,500.00	\$0.00
38201	\$0.00	\$30,500.00	\$30,500.00	\$30,500.00	\$30,500.00	\$30,500.00	\$30,500.00	\$0.00
08-31-1101	\$0.00	\$30,500.00	\$30,500.00	\$30,500.00	\$30,500.00	\$30,500.00	\$30,500.00	\$0.00
C001	Dirección del Sistema para el Desarrollo Integral de la Familia							
EJE 1	EJE 1 MUNICIPIO HUMANO							
08-32-1101								
30000	\$0.00	\$344,164.29	\$344,164.29	\$339,524.29	\$339,524.29	\$339,524.29	\$339,524.29	\$4,640.00
38000	\$0.00	\$344,164.29	\$344,164.29	\$339,524.29	\$339,524.29	\$339,524.29	\$339,524.29	\$4,640.00
38200	\$0.00	\$344,164.29	\$344,164.29	\$339,524.29	\$339,524.29	\$339,524.29	\$339,524.29	\$4,640.00
38201	\$0.00	\$344,164.29	\$344,164.29	\$339,524.29	\$339,524.29	\$339,524.29	\$339,524.29	\$4,640.00
08-32-1101	\$0.00	\$344,164.29	\$344,164.29	\$339,524.29	\$339,524.29	\$339,524.29	\$339,524.29	\$4,640.00
EJE 1 MUNICIPIO HUMANO	\$5,723,094.43	-\$1,542,932.62	\$4,180,161.81	\$4,175,520.84	\$4,175,520.84	\$4,175,520.84	\$4,175,520.84	\$4,640.97
Dirección del Sistema para el D	\$5,723,094.43	-\$1,542,932.62	\$4,180,161.81	\$4,175,520.84	\$4,175,520.84	\$4,175,520.84	\$4,175,520.84	\$4,640.97
C002	Coordinador de la Estancia Infantil (CENDI- DIF)							
EJE 1	EJE 1 MUNICIPIO HUMANO							
03-19-1101								
20000	\$239,843.15	\$306,080.24	\$545,923.39	\$543,563.38	\$543,563.38	\$543,563.38	\$543,563.39	\$2,360.01
03-19-1101	\$239,843.15	\$306,080.24	\$545,923.39	\$543,563.38	\$543,563.38	\$543,563.38	\$543,563.39	\$2,360.01



Municipio de Rincón de Romos AGUASCALIENTES

Reporte por Código Programático

Usu: Ccupis
Rep: rptCodigoProgramatico

Del 01/ene./2022 Al 31/dic./2022

Fecha y hora de Impresión | 26/ene./2023 | 01:36 p. m.

Ejercicio del presupuesto	Egreso Aprobado	Ampliaciones/Reducciones	Egreso Modificado	Egreso Comprometido	Egreso Devengado	Egreso Ejercido	Egreso Pagado	Subejercicio
21000	\$32,763.08	\$42,130.44	\$74,893.52	\$73,248.51	\$73,248.51	\$73,248.51	\$73,248.52	\$1,645.01
21100	\$22,778.17	\$22,780.26	\$45,558.43	\$45,558.43	\$45,558.43	\$45,558.43	\$45,558.43	\$0.00
21101	\$15,111.61	\$25,086.79	\$40,198.40	\$40,198.40	\$40,198.40	\$40,198.40	\$40,198.40	\$0.00
21102	\$7,666.56	-\$2,306.53	\$5,360.03	\$5,360.03	\$5,360.03	\$5,360.03	\$5,360.03	\$0.00
21400	\$9,984.91	-\$2,519.91	\$7,465.00	\$5,819.99	\$5,819.99	\$5,819.99	\$5,820.00	\$1,645.01
21401	\$9,984.91	-\$2,519.91	\$7,465.00	\$5,819.99	\$5,819.99	\$5,819.99	\$5,820.00	\$1,645.01
21600	\$0.00	\$19,423.09	\$19,423.09	\$19,423.09	\$19,423.09	\$19,423.09	\$19,423.09	\$0.00
21601	\$0.00	\$19,423.09	\$19,423.09	\$19,423.09	\$19,423.09	\$19,423.09	\$19,423.09	\$0.00
21700	\$0.00	\$2,447.00	\$2,447.00	\$2,447.00	\$2,447.00	\$2,447.00	\$2,447.00	\$0.00
21701	\$0.00	\$2,447.00	\$2,447.00	\$2,447.00	\$2,447.00	\$2,447.00	\$2,447.00	\$0.00
22000	\$0.00	\$9,540.12	\$9,540.12	\$9,540.12	\$9,540.12	\$9,540.12	\$9,540.12	\$0.00
22100	\$0.00	\$700.00	\$700.00	\$700.00	\$700.00	\$700.00	\$700.00	\$0.00
22102	\$0.00	\$700.00	\$700.00	\$700.00	\$700.00	\$700.00	\$700.00	\$0.00
22300	\$0.00	\$8,840.12	\$8,840.12	\$8,840.12	\$8,840.12	\$8,840.12	\$8,840.12	\$0.00
22301	\$0.00	\$8,840.12	\$8,840.12	\$8,840.12	\$8,840.12	\$8,840.12	\$8,840.12	\$0.00
23000	\$190,318.91	\$223,644.56	\$413,963.47	\$413,248.47	\$413,248.47	\$413,248.47	\$413,248.47	\$715.00
23100	\$190,318.91	\$223,644.56	\$413,963.47	\$413,248.47	\$413,248.47	\$413,248.47	\$413,248.47	\$715.00
23101	\$190,318.91	\$223,644.56	\$413,963.47	\$413,248.47	\$413,248.47	\$413,248.47	\$413,248.47	\$715.00
24000	\$9,594.28	\$23,985.91	\$33,580.19	\$33,580.19	\$33,580.19	\$33,580.19	\$33,580.19	\$0.00
24100	\$0.00	\$1,339.99	\$1,339.99	\$1,339.99	\$1,339.99	\$1,339.99	\$1,339.99	\$0.00
24101	\$0.00	\$1,339.99	\$1,339.99	\$1,339.99	\$1,339.99	\$1,339.99	\$1,339.99	\$0.00
24600	\$7,147.78	\$9,023.22	\$16,171.00	\$16,171.00	\$16,171.00	\$16,171.00	\$16,171.00	\$0.00
24601	\$7,147.78	\$9,023.22	\$16,171.00	\$16,171.00	\$16,171.00	\$16,171.00	\$16,171.00	\$0.00
24900	\$2,446.50	\$13,622.70	\$16,069.20	\$16,069.20	\$16,069.20	\$16,069.20	\$16,069.20	\$0.00
24901	\$3,003.22	-\$3,003.22	\$0.00	\$0.00	\$0.00	\$0.00	\$0.00	\$0.00
25000	\$3,003.22	-\$3,003.22	\$0.00	\$0.00	\$0.00	\$0.00	\$0.00	\$0.00
25300	\$3,003.22	-\$3,003.22	\$0.00	\$0.00	\$0.00	\$0.00	\$0.00	\$0.00
25301	\$3,003.22	-\$3,003.22	\$0.00	\$0.00	\$0.00	\$0.00	\$0.00	\$0.00
27000	\$0.00	\$246.11	\$246.11	\$246.11	\$246.11	\$246.11	\$246.11	\$0.00
27200	\$0.00	\$246.11	\$246.11	\$246.11	\$246.11	\$246.11	\$246.11	\$0.00
27201	\$0.00	\$246.11	\$246.11	\$246.11	\$246.11	\$246.11	\$246.11	\$0.00
29000	\$4,163.66	\$9,536.32	\$13,699.98	\$13,699.98	\$13,699.98	\$13,699.98	\$13,699.98	\$0.00
29200	\$4,163.66	-\$2,373.68	\$1,789.98	\$1,789.98	\$1,789.98	\$1,789.98	\$1,789.98	\$0.00
29201	\$4,163.66	-\$2,373.68	\$1,789.98	\$1,789.98	\$1,789.98	\$1,789.98	\$1,789.98	\$0.00
29400	\$0.00	\$832.00	\$832.00	\$832.00	\$832.00	\$832.00	\$832.00	\$0.00
29401	\$0.00	\$832.00	\$832.00	\$832.00	\$832.00	\$832.00	\$832.00	\$0.00
29900	\$0.00	\$11,078.00	\$11,078.00	\$11,078.00	\$11,078.00	\$11,078.00	\$11,078.00	\$0.00
29901	\$0.00	\$11,078.00	\$11,078.00	\$11,078.00	\$11,078.00	\$11,078.00	\$11,078.00	\$0.00
30000	\$95,207.01	-\$35,705.47	\$59,501.54	\$59,501.54	\$59,501.54	\$59,501.54	\$59,501.54	\$0.00
31000	\$10,477.11	-\$471.69	\$10,005.42	\$10,005.42	\$10,005.42	\$10,005.42	\$10,005.42	\$0.00
31200	\$10,477.11	-\$471.69	\$10,005.42	\$10,005.42	\$10,005.42	\$10,005.42	\$10,005.42	\$0.00



Municipio de Rincón de Romos AGUASCALIENTES

Reporte por Código Programático

Usr: Ccupis
Rep: rptCodigoProgramatico

Del 01/ene./2022 Al 31/dic./2022

Fecha y hora de Impresión | 26/ene./2023 | 01:36 p. m.

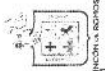
Ejercicio del presupuesto	Egreso Aprobado	Ampliaciones/Reducciones	Egreso Modificado	Egreso Comprometido	Egreso Devengado	Egreso Ejercido	Egreso Pagado	Subejercicio
31201	\$10,477.11	-\$471.69	\$10,005.42	\$10,005.42	\$10,005.42	\$10,005.42	\$10,005.42	\$0.00
33000	\$17,005.60	-\$17,005.60	\$0.00	\$0.00	\$0.00	\$0.00	\$0.00	\$0.00
33900	\$17,005.60	-\$17,005.60	\$0.00	\$0.00	\$0.00	\$0.00	\$0.00	\$0.00
33901	\$17,005.60	-\$17,005.60	\$0.00	\$0.00	\$0.00	\$0.00	\$0.00	\$0.00
34000	\$12,726.36	-\$7,087.77	\$5,638.59	\$5,638.59	\$5,638.59	\$5,638.59	\$5,638.59	\$0.00
34400	\$12,726.36	-\$7,087.77	\$5,638.59	\$5,638.59	\$5,638.59	\$5,638.59	\$5,638.59	\$0.00
34401	\$12,726.36	-\$7,087.77	\$5,638.59	\$5,638.59	\$5,638.59	\$5,638.59	\$5,638.59	\$0.00
35000	\$18,407.11	-\$6,396.47	\$12,010.64	\$12,010.64	\$12,010.64	\$12,010.64	\$12,010.64	\$0.00
35300	\$7,992.40	-\$7,992.40	\$0.00	\$0.00	\$0.00	\$0.00	\$0.00	\$0.00
35301	\$7,992.40	-\$7,992.40	\$0.00	\$0.00	\$0.00	\$0.00	\$0.00	\$0.00
35700	\$2,299.35	\$1,475.29	\$3,774.64	\$3,774.64	\$3,774.64	\$3,774.64	\$3,774.64	\$0.00
35701	\$2,299.35	\$1,475.29	\$3,774.64	\$3,774.64	\$3,774.64	\$3,774.64	\$3,774.64	\$0.00
35900	\$8,115.36	\$120.64	\$8,236.00	\$8,236.00	\$8,236.00	\$8,236.00	\$8,236.00	\$0.00
35901	\$8,115.36	\$120.64	\$8,236.00	\$8,236.00	\$8,236.00	\$8,236.00	\$8,236.00	\$0.00
38000	\$1,590.00	\$2,958.91	\$4,548.91	\$4,548.91	\$4,548.91	\$4,548.91	\$4,548.91	\$0.00
38200	\$1,590.00	\$2,958.91	\$4,548.91	\$4,548.91	\$4,548.91	\$4,548.91	\$4,548.91	\$0.00
38201	\$1,590.00	\$2,958.91	\$4,548.91	\$4,548.91	\$4,548.91	\$4,548.91	\$4,548.91	\$0.00
39000	\$35,000.83	-\$7,702.85	\$27,297.98	\$27,297.98	\$27,297.98	\$27,297.98	\$27,297.98	\$0.00
39600	\$0.00	\$4,957.26	\$4,957.26	\$4,957.26	\$4,957.26	\$4,957.26	\$4,957.26	\$0.00
39601	\$0.00	\$4,957.26	\$4,957.26	\$4,957.26	\$4,957.26	\$4,957.26	\$4,957.26	\$0.00
39900	\$35,000.83	-\$12,660.11	\$22,340.72	\$22,340.72	\$22,340.72	\$22,340.72	\$22,340.72	\$0.00
39903	\$35,000.83	-\$12,660.11	\$22,340.72	\$22,340.72	\$22,340.72	\$22,340.72	\$22,340.72	\$0.00
50000	\$6,831.66	\$2,168.34	\$9,000.00	\$9,000.00	\$9,000.00	\$9,000.00	\$9,000.00	\$0.00
51000	\$6,831.66	\$2,168.34	\$9,000.00	\$9,000.00	\$9,000.00	\$9,000.00	\$9,000.00	\$0.00
51500	\$0.00	\$9,000.00	\$9,000.00	\$9,000.00	\$9,000.00	\$9,000.00	\$9,000.00	\$0.00
51501	\$0.00	\$9,000.00	\$9,000.00	\$9,000.00	\$9,000.00	\$9,000.00	\$9,000.00	\$0.00
51900	\$6,831.66	-\$6,831.66	\$0.00	\$0.00	\$0.00	\$0.00	\$0.00	\$0.00
51902	\$6,831.66	-\$6,831.66	\$0.00	\$0.00	\$0.00	\$0.00	\$0.00	\$0.00
03-19-1101	\$341,881.82	\$272,543.11	\$614,424.93	\$612,064.92	\$612,064.92	\$612,064.92	\$612,064.93	\$2,360.01

C002 Coordinador de la Estancia Infantil (CENDI- DIF)

EJE 1 EJE 1 MUNICIPIO HUMANO

03-19-1501

10000	\$1,941,550.00	\$338,464.27	\$2,280,014.27	\$2,280,014.27	\$2,280,014.27	\$2,280,014.27	\$2,280,014.27	\$0.00
11000	\$1,941,550.00	-\$3,385.64	\$1,938,164.36	\$1,938,164.36	\$1,938,164.36	\$1,938,164.36	\$1,938,164.36	\$0.00
11300	\$1,941,550.00	-\$3,385.64	\$1,938,164.36	\$1,938,164.36	\$1,938,164.36	\$1,938,164.36	\$1,938,164.36	\$0.00
11301	\$1,941,550.00	-\$3,385.64	\$1,938,164.36	\$1,938,164.36	\$1,938,164.36	\$1,938,164.36	\$1,938,164.36	\$0.00
13000	\$0.00	\$339,749.91	\$339,749.91	\$339,749.91	\$339,749.91	\$339,749.91	\$339,749.91	\$0.00
13200	\$0.00	\$339,749.91	\$339,749.91	\$339,749.91	\$339,749.91	\$339,749.91	\$339,749.91	\$0.00




Municipio de Rincón de Romos AGUASCALIENTES Reporte por Código Programático

Usu: Cuquis
Rep: rptCodigoProgramatico

Del 01/ene./2022 Al 31/dic./2022

Fecha y hora de impresión: 26/ene./2023 01:36 p. m.

Ejercicio del presupuesto	Egreso Aprobado	Ampliaciones/Reducciones	Egreso Modificado	Egreso Comprometido	Egreso Devengado	Egreso Ejercido	Egreso Pagado	Subejercicio
13201	\$0.00	\$27,835.15	\$27,835.15	\$27,835.15	\$27,835.15	\$27,835.15	\$27,835.15	\$0.00
13203	\$0.00	\$307,588.76	\$307,588.76	\$307,588.76	\$307,588.76	\$307,588.76	\$307,588.76	\$0.00
13205	\$0.00	\$4,326.00	\$4,326.00	\$4,326.00	\$4,326.00	\$4,326.00	\$4,326.00	\$0.00
17000	\$0.00	\$2,100.00	\$2,100.00	\$2,100.00	\$2,100.00	\$2,100.00	\$2,100.00	\$0.00
17100	\$0.00	\$2,100.00	\$2,100.00	\$2,100.00	\$2,100.00	\$2,100.00	\$2,100.00	\$0.00
17103	\$0.00	\$2,100.00	\$2,100.00	\$2,100.00	\$2,100.00	\$2,100.00	\$2,100.00	\$0.00
03-19-1501	\$1,941,550.00	\$338,464.27	\$2,280,014.27	\$2,280,014.27	\$2,280,014.27	\$2,280,014.27	\$2,280,014.27	\$0.00
EJE: 1 MUNICIPIO HUMANO	\$2,283,431.82	\$611,007.38	\$2,894,439.20	\$2,892,079.19	\$2,892,079.19	\$2,892,079.19	\$2,892,079.20	\$2,360.01
Coordinador de la Estancia Inf:	\$2,283,431.82	\$611,007.38	\$2,894,439.20	\$2,892,079.19	\$2,892,079.19	\$2,892,079.19	\$2,892,079.20	\$2,360.01
C003								
EJE 2								
16-51-1101								
20000	\$5,263.26	-\$543.25	\$4,720.01	\$4,720.01	\$4,720.01	\$4,720.01	\$4,720.01	\$0.00
21000	\$5,263.26	-\$543.25	\$4,720.01	\$4,720.01	\$4,720.01	\$4,720.01	\$4,720.01	\$0.00
21100	\$2,305.97	\$2,414.04	\$4,720.01	\$4,720.01	\$4,720.01	\$4,720.01	\$4,720.01	\$0.00
21101	\$2,305.97	-\$2,305.97	\$0.00	\$0.00	\$0.00	\$0.00	\$0.00	\$0.00
21102	\$0.00	\$4,720.01	\$4,720.01	\$4,720.01	\$4,720.01	\$4,720.01	\$4,720.01	\$0.00
21400	\$2,957.29	-\$2,957.29	\$0.00	\$0.00	\$0.00	\$0.00	\$0.00	\$0.00
21401	\$2,957.29	-\$2,957.29	\$0.00	\$0.00	\$0.00	\$0.00	\$0.00	\$0.00
30000	\$0.00	\$4,763.38	\$4,763.38	\$4,763.38	\$4,763.38	\$4,763.38	\$4,763.38	\$0.00
38000	\$0.00	\$4,763.38	\$4,763.38	\$4,763.38	\$4,763.38	\$4,763.38	\$4,763.38	\$0.00
38200	\$0.00	\$4,763.38	\$4,763.38	\$4,763.38	\$4,763.38	\$4,763.38	\$4,763.38	\$0.00
38201	\$0.00	\$4,763.38	\$4,763.38	\$4,763.38	\$4,763.38	\$4,763.38	\$4,763.38	\$0.00
16-51-1101	\$5,263.26	\$4,220.13	\$9,483.39	\$9,483.39	\$9,483.39	\$9,483.39	\$9,483.39	\$0.00
C003								
EJE 2								
16-51-1501								
10000	\$693,238.41	\$18,558.77	\$711,797.18	\$711,797.18	\$711,797.18	\$711,797.18	\$711,797.18	\$0.00
11000	\$557,238.24	\$25,543.09	\$582,781.33	\$582,781.33	\$582,781.33	\$582,781.33	\$582,781.33	\$0.00
11300	\$557,238.24	\$25,543.09	\$582,781.33	\$582,781.33	\$582,781.33	\$582,781.33	\$582,781.33	\$0.00
11301	\$557,238.24	\$25,543.09	\$582,781.33	\$582,781.33	\$582,781.33	\$582,781.33	\$582,781.33	\$0.00
13000	\$117,068.77	-\$8,916.60	\$108,152.17	\$108,152.17	\$108,152.17	\$108,152.17	\$108,152.17	\$0.00
13100	\$9,572.82	-\$368.82	\$9,204.00	\$9,204.00	\$9,204.00	\$9,204.00	\$9,204.00	\$0.00
13101	\$9,572.82	-\$368.82	\$9,204.00	\$9,204.00	\$9,204.00	\$9,204.00	\$9,204.00	\$0.00
13200	\$107,495.95	-\$9,476.25	\$98,019.70	\$98,019.70	\$98,019.70	\$98,019.70	\$98,019.70	\$0.00



Municipio de Rincón de Romos AGUASCALIENTES

Reporte por Código Programático

Usr: Cucupus
Rep: rptCodigoProgramatico

Fecha y hora de Impresión | 26/ene./2023 | 01:36 p. m.

Del 01/ene./2022 Al 31/dic./2022

Ejercicio del presupuesto	Egreso Aprobado	Ampliaciones/Reducciones	Egreso Modificado	Egreso Comprometido	Egreso Devengado	Egreso Ejercido	Egreso Pagado	Subejercicio
13201	\$8,772.51	-\$1,766.06	\$7,006.45	\$7,006.45	\$7,006.45	\$7,006.45	\$7,006.45	\$0.00
13203	\$98,723.44	-\$12,210.19	\$86,513.25	\$86,513.25	\$86,513.25	\$86,513.25	\$86,513.25	\$0.00
13205	\$0.00	\$4,500.00	\$4,500.00	\$4,500.00	\$4,500.00	\$4,500.00	\$4,500.00	\$0.00
13400	\$0.00	\$928.47	\$928.47	\$928.47	\$928.47	\$928.47	\$928.47	\$0.00
13401	\$0.00	\$928.47	\$928.47	\$928.47	\$928.47	\$928.47	\$928.47	\$0.00
15000	\$18,931.40	\$1,932.28	\$20,863.68	\$20,863.68	\$20,863.68	\$20,863.68	\$20,863.68	\$0.00
15001	\$13,503.30	\$2,144.46	\$15,647.76	\$15,647.76	\$15,647.76	\$15,647.76	\$15,647.76	\$0.00
15401	\$5,428.10	-\$212.18	\$5,215.92	\$5,215.92	\$5,215.92	\$5,215.92	\$5,215.92	\$0.00
15402	\$2,647.10	\$2,568.82	\$5,215.92	\$5,215.92	\$5,215.92	\$5,215.92	\$5,215.92	\$0.00
15403	\$5,428.10	-\$212.18	\$5,215.92	\$5,215.92	\$5,215.92	\$5,215.92	\$5,215.92	\$0.00
15900	\$5,428.10	-\$212.18	\$5,215.92	\$5,215.92	\$5,215.92	\$5,215.92	\$5,215.92	\$0.00
15903	\$5,428.10	-\$212.18	\$5,215.92	\$5,215.92	\$5,215.92	\$5,215.92	\$5,215.92	\$0.00
16-51-1501	\$693,238.41	\$18,558.77	\$711,797.18	\$711,797.18	\$711,797.18	\$711,797.18	\$711,797.18	\$0.00
EJE 2 TRANQUILIDAD Y P.A.	\$698,501.67	\$22,778.90	\$721,280.57	\$721,280.57	\$721,280.57	\$721,280.57	\$721,280.57	\$0.00
Coordinador de la Instancia de	\$698,501.67	\$22,778.90	\$721,280.57	\$721,280.57	\$721,280.57	\$721,280.57	\$721,280.57	\$0.00

D001 Órgano Interno de Control

EJE 5 EJE 5 MUNICIPIO AUSTERO Y ABIERTO

27-65-1101

20000	\$85,192.38	-\$39,102.17	\$46,090.21	\$46,090.21	\$46,090.21	\$46,090.21	\$46,090.21	\$0.00
21000	\$74,592.38	-\$45,579.86	\$29,012.52	\$29,012.52	\$29,012.52	\$29,012.52	\$29,012.52	\$0.00
21100	\$49,777.56	-\$26,459.04	\$23,318.52	\$23,318.52	\$23,318.52	\$23,318.52	\$23,318.52	\$0.00
21101	\$49,777.56	-\$37,095.12	\$12,682.44	\$12,682.44	\$12,682.44	\$12,682.44	\$12,682.44	\$0.00
21102	\$0.00	\$10,636.08	\$10,636.08	\$10,636.08	\$10,636.08	\$10,636.08	\$10,636.08	\$0.00
21400	\$24,814.82	-\$19,120.82	\$5,694.00	\$5,694.00	\$5,694.00	\$5,694.00	\$5,694.00	\$0.00
21401	\$24,814.82	-\$19,120.82	\$5,694.00	\$5,694.00	\$5,694.00	\$5,694.00	\$5,694.00	\$0.00
22000	\$10,600.00	-\$4,905.40	\$5,694.60	\$5,694.60	\$5,694.60	\$5,694.60	\$5,694.60	\$0.00
22100	\$10,600.00	-\$4,905.40	\$5,694.60	\$5,694.60	\$5,694.60	\$5,694.60	\$5,694.60	\$0.00
22102	\$10,600.00	-\$4,905.40	\$5,694.60	\$5,694.60	\$5,694.60	\$5,694.60	\$5,694.60	\$0.00
26000	\$0.00	\$600.00	\$600.00	\$600.00	\$600.00	\$600.00	\$600.00	\$0.00
26100	\$0.00	\$600.00	\$600.00	\$600.00	\$600.00	\$600.00	\$600.00	\$0.00
26101	\$0.00	\$600.00	\$600.00	\$600.00	\$600.00	\$600.00	\$600.00	\$0.00
29000	\$0.00	\$10,783.09	\$10,783.09	\$10,783.09	\$10,783.09	\$10,783.09	\$10,783.09	\$0.00
29400	\$0.00	\$10,783.09	\$10,783.09	\$10,783.09	\$10,783.09	\$10,783.09	\$10,783.09	\$0.00
29401	\$0.00	\$10,783.09	\$10,783.09	\$10,783.09	\$10,783.09	\$10,783.09	\$10,783.09	\$0.00
30000	\$2,331.31	\$28,500.47	\$30,831.78	\$30,831.78	\$30,831.78	\$30,831.78	\$30,831.78	\$0.00
31000	\$2,331.31	-\$981.98	\$1,449.33	\$1,449.33	\$1,449.33	\$1,449.33	\$1,449.33	\$0.00
31800	\$2,331.31	-\$981.98	\$1,449.33	\$1,449.33	\$1,449.33	\$1,449.33	\$1,449.33	\$0.00
31802	\$2,331.31	-\$981.98	\$1,449.33	\$1,449.33	\$1,449.33	\$1,449.33	\$1,449.33	\$0.00



Municipio de Rincón de Romos AGUASCALIENTES

Reporte por Código Programático

Usu: Cuquis
Rep: rptCodigoProgramatico

Del 01/ene./2022 Al 31/dic./2022
Anual

Fecha y hora de Impresión: 26/ene./2023 01:36 p. m.

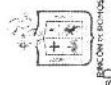
Ejercicio del presupuesto	Egreso Aprobado	Ampliaciones/Reducciones	Egreso Modificado	Egreso Comprometido	Egreso Devengado	Egreso Ejercido	Egreso Pagado	Subejercicio
34000	\$0.00	\$1,149.49	\$1,149.49	\$1,149.49	\$1,149.49	\$1,149.49	\$1,149.49	\$0.00
34500	\$0.00	\$1,149.49	\$1,149.49	\$1,149.49	\$1,149.49	\$1,149.49	\$1,149.49	\$0.00
34501	\$0.00	\$1,149.49	\$1,149.49	\$1,149.49	\$1,149.49	\$1,149.49	\$1,149.49	\$0.00
37000	\$0.00	\$25,893.96	\$25,893.96	\$25,893.96	\$25,893.96	\$25,893.96	\$25,893.96	\$0.00
37200	\$0.00	\$5,748.00	\$5,748.00	\$5,748.00	\$5,748.00	\$5,748.00	\$5,748.00	\$0.00
37201	\$0.00	\$5,748.00	\$5,748.00	\$5,748.00	\$5,748.00	\$5,748.00	\$5,748.00	\$0.00
37500	\$0.00	\$10,338.49	\$10,338.49	\$10,338.49	\$10,338.49	\$10,338.49	\$10,338.49	\$0.00
37501	\$0.00	\$1,755.14	\$1,755.14	\$1,755.14	\$1,755.14	\$1,755.14	\$1,755.14	\$0.00
37502	\$0.00	\$8,583.35	\$8,583.35	\$8,583.35	\$8,583.35	\$8,583.35	\$8,583.35	\$0.00
37900	\$0.00	\$9,807.47	\$9,807.47	\$9,807.47	\$9,807.47	\$9,807.47	\$9,807.47	\$0.00
37901	\$0.00	\$9,807.47	\$9,807.47	\$9,807.47	\$9,807.47	\$9,807.47	\$9,807.47	\$0.00
38000	\$0.00	\$2,339.00	\$2,339.00	\$2,339.00	\$2,339.00	\$2,339.00	\$2,339.00	\$0.00
38500	\$0.00	\$2,339.00	\$2,339.00	\$2,339.00	\$2,339.00	\$2,339.00	\$2,339.00	\$0.00
38501	\$0.00	\$2,339.00	\$2,339.00	\$2,339.00	\$2,339.00	\$2,339.00	\$2,339.00	\$0.00
27-65-1101	\$87,523.69	-\$10,601.70	\$76,921.99	\$76,921.99	\$76,921.99	\$76,921.99	\$76,921.99	\$0.00

D001 Órgano Interno de Control

EJE 5 EJE 5 MUNICIPIO AUSTERO Y ABIERTO

27-65-1501

10000	\$1,456,702.22	-\$23,238.52	\$1,433,463.60	\$1,433,463.60	\$1,433,463.60	\$1,433,463.60	\$1,433,463.60	\$0.00
11000	\$1,184,500.00	-\$14,637.80	\$1,169,862.20	\$1,169,862.20	\$1,169,862.20	\$1,169,862.20	\$1,169,862.20	\$0.00
11300	\$1,184,500.00	-\$14,637.80	\$1,169,862.20	\$1,169,862.20	\$1,169,862.20	\$1,169,862.20	\$1,169,862.20	\$0.00
11301	\$1,184,500.00	-\$14,637.80	\$1,169,862.20	\$1,169,862.20	\$1,169,862.20	\$1,169,862.20	\$1,169,862.20	\$0.00
13000	\$250,489.82	-\$9,152.10	\$241,337.72	\$241,337.72	\$241,337.72	\$241,337.72	\$241,337.72	\$0.00
13100	\$9,572.82	-\$368.82	\$9,204.00	\$9,204.00	\$9,204.00	\$9,204.00	\$9,204.00	\$0.00
13101	\$9,572.82	-\$368.82	\$9,204.00	\$9,204.00	\$9,204.00	\$9,204.00	\$9,204.00	\$0.00
13200	\$240,917.00	-\$9,711.75	\$231,205.25	\$231,205.25	\$231,205.25	\$231,205.25	\$231,205.25	\$0.00
13201	\$19,467.00	-\$570.79	\$18,896.21	\$18,896.21	\$18,896.21	\$18,896.21	\$18,896.21	\$0.00
13203	\$221,450.00	-\$17,380.96	\$204,069.04	\$204,069.04	\$204,069.04	\$204,069.04	\$204,069.04	\$0.00
13205	\$0.00	\$8,240.00	\$8,240.00	\$8,240.00	\$8,240.00	\$8,240.00	\$8,240.00	\$0.00
13400	\$0.00	\$928.47	\$928.47	\$928.47	\$928.47	\$928.47	\$928.47	\$0.00
13401	\$0.00	\$928.47	\$928.47	\$928.47	\$928.47	\$928.47	\$928.47	\$0.00
15000	\$21,712.40	-\$848.72	\$20,863.68	\$20,863.68	\$20,863.68	\$20,863.68	\$20,863.68	\$0.00
15400	\$16,284.30	-\$636.54	\$15,647.76	\$15,647.76	\$15,647.76	\$15,647.76	\$15,647.76	\$0.00
15401	\$5,428.10	-\$212.18	\$5,215.92	\$5,215.92	\$5,215.92	\$5,215.92	\$5,215.92	\$0.00
15402	\$5,428.10	-\$212.18	\$5,215.92	\$5,215.92	\$5,215.92	\$5,215.92	\$5,215.92	\$0.00
15403	\$5,428.10	-\$212.18	\$5,215.92	\$5,215.92	\$5,215.92	\$5,215.92	\$5,215.92	\$0.00
15900	\$5,428.10	-\$212.18	\$5,215.92	\$5,215.92	\$5,215.92	\$5,215.92	\$5,215.92	\$0.00
15903	\$5,428.10	-\$212.18	\$5,215.92	\$5,215.92	\$5,215.92	\$5,215.92	\$5,215.92	\$0.00



Municipio de Rincón de Romos
AGUASCALIENTES
Reporte por Código Programático

Usr: Cuquisi
Rep: rptCodigoProgramatico

Del 01/ene./2022 Al 31/dic./2022

Fecha y hora de Impresión | 26/ene./2023 | 01:36 p. m.

Ejercicio del presupuesto	Egreso Aprobado	Ampliaciones/Reducciones	Egreso Modificado	Egreso Comprometido	Egreso Devengado	Egreso Ejercido	Egreso Pagado	Subejercicio
17000	\$0.00	\$1,400.00	\$1,400.00	\$1,400.00	\$1,400.00	\$1,400.00	\$1,400.00	\$0.00
17100	\$0.00	\$1,400.00	\$1,400.00	\$1,400.00	\$1,400.00	\$1,400.00	\$1,400.00	\$0.00
17103	\$0.00	\$1,400.00	\$1,400.00	\$1,400.00	\$1,400.00	\$1,400.00	\$1,400.00	\$0.00
27-65-1501	\$1,456,702.22	-\$23,238.62	\$1,433,463.60	\$1,433,463.60	\$1,433,463.60	\$1,433,463.60	\$1,433,463.60	\$0.00

D001 Órgano Interno de Control
EJE 5 EJE 5 MUNICIPIO AUSTERO Y ABIERTO

27-R2-1103	50000	51000	51500	51501	54000	54100	54101	
	BIENES MUEBLES, INMUEBLES E MOBILIARIO Y EQUIPO DE ADMIN	\$150,720.30	\$129,321.97	\$129,321.97	\$129,321.97	\$129,321.97	\$129,321.97	\$3,648.54
	EQUIPO DE CÓMPUTO Y DE TEC	\$0.00	\$129,321.97	\$129,321.97	\$129,321.97	\$129,321.97	\$129,321.97	\$0.00
	EQUIPO DE CÓMPUTO Y DE TEC	\$0.00	\$129,321.97	\$129,321.97	\$129,321.97	\$129,321.97	\$129,321.97	\$0.00
	VEHICULOS Y EQUIPO DE TRANS	\$0.00	\$21,398.33	\$21,398.33	\$21,398.33	\$21,398.33	\$21,398.33	\$3,648.54
	VEHICULOS Y EQUIPO TERRESTI	\$0.00	\$21,398.33	\$21,398.33	\$21,398.33	\$21,398.33	\$21,398.33	\$3,648.54
	VEHICULOS Y EQUIPO TERRESTI	\$0.00	\$21,398.33	\$21,398.33	\$21,398.33	\$21,398.33	\$21,398.33	\$3,648.54
27-R2-1103		\$0.00	\$150,720.30	\$147,071.76	\$147,071.76	\$147,071.76	\$147,071.76	\$3,648.54

D001 Órgano Interno de Control
EJE 5 EJE 5 MUNICIPIO AUSTERO Y ABIERTO

27-R2-1702	50000	54000	54100	54101				
	BIENES MUEBLES, INMUEBLES E VEHICULOS Y EQUIPO DE TRANS	\$0.00	\$274,650.21	\$274,650.21	\$274,650.21	\$274,650.21	\$274,650.21	\$0.00
	VEHICULOS Y EQUIPO TERRESTI	\$0.00	\$274,650.21	\$274,650.21	\$274,650.21	\$274,650.21	\$274,650.21	\$0.00
	VEHICULOS Y EQUIPO TERRESTI	\$0.00	\$274,650.21	\$274,650.21	\$274,650.21	\$274,650.21	\$274,650.21	\$0.00
27-R2-1702		\$0.00	\$274,650.21	\$274,650.21	\$274,650.21	\$274,650.21	\$274,650.21	\$0.00
EJE 5 MUNICIPIO AUSTERO		\$1,544,225.91	\$391,530.19	\$1,932,107.56	\$1,932,107.56	\$1,932,107.56	\$1,932,107.56	\$3,648.54
Órgano Interno de Control		\$1,544,225.91	\$391,530.19	\$1,932,107.56	\$1,932,107.56	\$1,932,107.56	\$1,932,107.56	\$3,648.54

D002 Departamento de Transparencia
EJE 5 EJE 5 MUNICIPIO AUSTERO Y ABIERTO

27-65-1501	10000	11000	11300	11301				
	SERVICIOS PERSONALES	\$202,910.00	\$148,873.00	\$148,873.00	\$148,873.00	\$148,873.00	\$148,873.00	\$0.00
	REMUNERACIONES AL PERSONA	\$168,920.00	\$168,920.00	\$168,920.00	\$168,920.00	\$168,920.00	\$168,920.00	\$0.00
	SUELDOS BASE AL PERSONAL P	\$168,920.00	\$168,920.00	\$168,920.00	\$168,920.00	\$168,920.00	\$168,920.00	\$0.00
	SUELDOS BASE AL PERSONAL P	\$168,920.00	\$168,920.00	\$168,920.00	\$168,920.00	\$168,920.00	\$168,920.00	\$0.00
27-65-1501		\$202,910.00	\$148,873.00	\$148,873.00	\$148,873.00	\$148,873.00	\$148,873.00	\$0.00

[Handwritten signature]

[Handwritten signature]



Municipio de Rincón de Romos AGUASCALIENTES

Reporte por Código Programático

Usu: Cuptuis
Rep: rptCodigoProgramatico

Del 01/ene./2022 Al 31/dic./2022

Fecha y hora de Impresión | 26/ene./2023 | 01:36 p. m.

Ejercicio del presupuesto		Egreso Aprobado	Ampliaciones/Reducciones	Egreso Modificado	Egreso Comprometido	Egreso Devengado	Egreso Ejercido	Egreso Pagado	Subejercicio
13000	REMUNERACIONES ADICIONALES	\$33,990.00	\$10,778.28	\$44,768.28	\$44,768.28	\$44,768.28	\$44,768.28	\$44,768.28	\$0.00
13200	PRIMAS DE VACACIONES, DOMIN	\$33,990.00	\$10,778.28	\$44,768.28	\$44,768.28	\$44,768.28	\$44,768.28	\$44,768.28	\$0.00
13201	PRIMA VACACIONAL	\$3,090.00	\$1,545.36	\$4,635.36	\$4,635.36	\$4,635.36	\$4,635.36	\$4,635.36	\$0.00
13203	AGUINALDO	\$30,900.00	\$9,232.92	\$40,132.92	\$40,132.92	\$40,132.92	\$40,132.92	\$40,132.92	\$0.00
27-65-1501		\$202,910.00	\$159,651.28	\$362,561.28	\$362,561.28	\$362,561.28	\$362,561.28	\$362,561.28	\$0.00
EJE 5 MUNICIPIO AUSTERO		\$202,910.00	\$159,651.28	\$362,561.28	\$362,561.28	\$362,561.28	\$362,561.28	\$362,561.28	\$0.00
Departamento de Transparenci		\$202,910.00	\$159,651.28	\$362,561.28	\$362,561.28	\$362,561.28	\$362,561.28	\$362,561.28	\$0.00

D003 Autoridad Investigadora

EJE 5 EJE 5 MUNICIPIO AUSTERO Y ABIERTO

27-65-1501

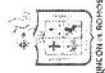
10000	SERVICIOS PERSONALES	\$202,910.00	\$79,667.39	\$282,577.39	\$282,577.39	\$282,577.39	\$282,577.39	\$282,577.39	\$0.00
11000	REMUNERACIONES AL PERSONAL	\$168,920.00	\$62,066.00	\$230,986.00	\$230,986.00	\$230,986.00	\$230,986.00	\$230,986.00	\$0.00
11300	SUELDOS BASE AL PERSONAL P	\$168,920.00	\$62,066.00	\$230,986.00	\$230,986.00	\$230,986.00	\$230,986.00	\$230,986.00	\$0.00
11301	SUELDOS BASE AL PERSONAL P	\$168,920.00	\$62,066.00	\$230,986.00	\$230,986.00	\$230,986.00	\$230,986.00	\$230,986.00	\$0.00
13000	REMUNERACIONES ADICIONALES	\$33,990.00	\$17,601.39	\$51,591.39	\$51,591.39	\$51,591.39	\$51,591.39	\$51,591.39	\$0.00
13200	PRIMAS DE VACACIONES, DOMIN	\$33,990.00	\$17,601.39	\$51,591.39	\$51,591.39	\$51,591.39	\$51,591.39	\$51,591.39	\$0.00
13201	PRIMA VACACIONAL	\$3,090.00	\$626.97	\$3,716.97	\$3,716.97	\$3,716.97	\$3,716.97	\$3,716.97	\$0.00
13203	AGUINALDO	\$30,900.00	\$16,974.42	\$47,874.42	\$47,874.42	\$47,874.42	\$47,874.42	\$47,874.42	\$0.00
27-65-1501		\$202,910.00	\$79,667.39	\$282,577.39	\$282,577.39	\$282,577.39	\$282,577.39	\$282,577.39	\$0.00
EJE 5 MUNICIPIO AUSTERO		\$202,910.00	\$79,667.39	\$282,577.39	\$282,577.39	\$282,577.39	\$282,577.39	\$282,577.39	\$0.00
Autoridad Investigadora		\$202,910.00	\$79,667.39	\$282,577.39	\$282,577.39	\$282,577.39	\$282,577.39	\$282,577.39	\$0.00

D004 Autoridad Substanciadora y Resolutora

EJE 5 EJE 5 MUNICIPIO AUSTERO Y ABIERTO

27-65-1501

10000	SERVICIOS PERSONALES	\$202,910.00	-\$125,285.78	\$77,624.22	\$77,624.22	\$77,624.22	\$77,624.22	\$77,624.22	\$0.00
11000	REMUNERACIONES AL PERSONAL	\$168,920.00	-\$107,120.00	\$61,800.00	\$61,800.00	\$61,800.00	\$61,800.00	\$61,800.00	\$0.00
11300	SUELDOS BASE AL PERSONAL P	\$168,920.00	-\$107,120.00	\$61,800.00	\$61,800.00	\$61,800.00	\$61,800.00	\$61,800.00	\$0.00
11301	SUELDOS BASE AL PERSONAL P	\$168,920.00	-\$107,120.00	\$61,800.00	\$61,800.00	\$61,800.00	\$61,800.00	\$61,800.00	\$0.00
13000	REMUNERACIONES ADICIONALES	\$33,990.00	-\$18,165.78	\$15,824.22	\$15,824.22	\$15,824.22	\$15,824.22	\$15,824.22	\$0.00
13200	PRIMAS DE VACACIONES, DOMIN	\$33,990.00	-\$18,165.78	\$15,824.22	\$15,824.22	\$15,824.22	\$15,824.22	\$15,824.22	\$0.00
13201	PRIMA VACACIONAL	\$3,090.00	-\$1,522.11	\$1,567.89	\$1,567.89	\$1,567.89	\$1,567.89	\$1,567.89	\$0.00
13203	AGUINALDO	\$30,900.00	-\$21,587.67	\$9,312.33	\$9,312.33	\$9,312.33	\$9,312.33	\$9,312.33	\$0.00
13205	VACACIONES NO DISFRUTADAS	\$0.00	\$4,944.00	\$4,944.00	\$4,944.00	\$4,944.00	\$4,944.00	\$4,944.00	\$0.00
27-65-1501		\$202,910.00	-\$125,285.78	\$77,624.22	\$77,624.22	\$77,624.22	\$77,624.22	\$77,624.22	\$0.00
EJE 5 MUNICIPIO AUSTERO		\$202,910.00	-\$125,285.78	\$77,624.22	\$77,624.22	\$77,624.22	\$77,624.22	\$77,624.22	\$0.00



Municipio de Rincón de Romos AGUASCALIENTES

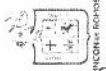
Reporte por Código Programático

Usr: CuquisB
Rep: rptCodigoProgramatico

Del 01/ene./2022 Al 31/dic./2022

Fecha y hora de Impresión | 26/ene./2023 | 01:36 p. m.

Ejercicio del presupuesto	Egreso Aprobado	Ampliaciones/Reducciones	Egreso Modificado	Egreso Comprometido	Egreso Devengado	Egreso Ejercicio	Egreso Pagado	Subejercicio
Autoridad Substanciativa y Re								
	\$202,910.00	-\$125,285.78	\$77,624.22	\$77,624.22	\$77,624.22	\$77,624.22	\$77,624.22	\$0.00
Secretaría del H. Ayuntamiento y Dirección General de Gobierno								
EJE 1 EJE 1 MUNICIPIO HUMANO								
01-P2-1501								
30000	\$0.00	\$97,110.51	\$97,110.51	\$97,110.51	\$97,110.51	\$97,110.51	\$97,110.51	\$0.00
38000	\$0.00	\$97,110.51	\$97,110.51	\$97,110.51	\$97,110.51	\$97,110.51	\$97,110.51	\$0.00
38200	\$0.00	\$97,110.51	\$97,110.51	\$97,110.51	\$97,110.51	\$97,110.51	\$97,110.51	\$0.00
38201	\$0.00	\$97,110.51	\$97,110.51	\$97,110.51	\$97,110.51	\$97,110.51	\$97,110.51	\$0.00
01-P2-1501	\$0.00	\$97,110.51	\$97,110.51	\$97,110.51	\$97,110.51	\$97,110.51	\$97,110.51	\$0.00
EJE 1 MUNICIPIO HUMANO	\$0.00	\$97,110.51	\$97,110.51	\$97,110.51	\$97,110.51	\$97,110.51	\$97,110.51	\$0.00
Secretaría del H. Ayuntamiento y Dirección General de Gobierno								
EJE 2 EJE 2 TRANQUILIDAD Y PAZ								
16-49-1101								
30000	\$104,110.08	\$372,767.31	\$476,877.39	\$476,877.39	\$476,877.39	\$476,877.39	\$476,877.39	\$0.00
38000	\$104,110.08	\$372,767.31	\$476,877.39	\$476,877.39	\$476,877.39	\$476,877.39	\$476,877.39	\$0.00
38200	\$104,110.08	\$372,767.31	\$476,877.39	\$476,877.39	\$476,877.39	\$476,877.39	\$476,877.39	\$0.00
38201	\$104,110.08	\$372,767.31	\$476,877.39	\$476,877.39	\$476,877.39	\$476,877.39	\$476,877.39	\$0.00
40000	\$100,000.00	-\$65,000.00	\$35,000.00	\$35,000.00	\$35,000.00	\$35,000.00	\$35,000.00	\$0.00
44000	\$100,000.00	-\$65,000.00	\$35,000.00	\$35,000.00	\$35,000.00	\$35,000.00	\$35,000.00	\$0.00
44100	\$100,000.00	-\$65,000.00	\$35,000.00	\$35,000.00	\$35,000.00	\$35,000.00	\$35,000.00	\$0.00
44104	\$100,000.00	-\$65,000.00	\$35,000.00	\$35,000.00	\$35,000.00	\$35,000.00	\$35,000.00	\$0.00
16-49-1101	\$204,110.08	\$307,767.31	\$511,877.39	\$511,877.39	\$511,877.39	\$511,877.39	\$511,877.39	\$0.00
Secretaría del H. Ayuntamiento y Dirección General de Gobierno								
EJE 2 EJE 2 TRANQUILIDAD Y PAZ								
16-50-1101								
20000	\$258,956.29	\$119,790.98	\$378,747.27	\$378,747.27	\$378,747.27	\$378,747.27	\$378,747.27	\$0.00
21000	\$107,709.13	\$15,290.77	\$122,999.90	\$122,999.90	\$122,999.90	\$122,999.90	\$122,999.90	\$0.00
21100	\$56,457.57	\$26,680.33	\$83,137.90	\$83,137.90	\$83,137.90	\$83,137.90	\$83,137.90	\$0.00
21101	\$39,348.13	\$21,471.93	\$60,820.06	\$60,820.06	\$60,820.06	\$60,820.06	\$60,820.06	\$0.00
21102	\$17,109.44	\$5,208.40	\$22,317.84	\$22,317.84	\$22,317.84	\$22,317.84	\$22,317.84	\$0.00
21400	\$51,251.56	-\$11,389.50	\$39,862.00	\$39,862.00	\$39,862.00	\$39,862.00	\$39,862.00	\$0.00
21401	\$51,251.56	-\$11,389.50	\$39,862.00	\$39,862.00	\$39,862.00	\$39,862.00	\$39,862.00	\$0.00



Municipio de Rincón de Romos AGUASCALIENTES

Reporte por Código Programático

Usr: rpiCodigoProgramatico
Rep: rpiCodigoProgramatico

Del 01/ene./2022 Al 31/dic./2022

Fecha y hora de Impresión: 26/ene./2023 01:36 p. m.

Ejercicio del presupuesto	Egreso Aprobado	Ampliaciones/Reducciones	Egreso Modificado	Egreso Comprometido	Egreso Devengado	Egreso Ejercido	Egreso Pagado	Subejercicio
22000	\$71,773.62	\$69,322.76	\$141,096.38	\$141,096.38	\$141,096.38	\$141,096.38	\$141,096.38	\$0.00
22100	\$71,773.62	\$69,322.76	\$141,096.38	\$141,096.38	\$141,096.38	\$141,096.38	\$141,096.38	\$0.00
22102	\$71,773.62	\$29,274.02	\$101,047.64	\$101,047.64	\$101,047.64	\$101,047.64	\$101,047.64	\$0.00
22103	\$0.00	\$40,048.74	\$40,048.74	\$40,048.74	\$40,048.74	\$40,048.74	\$40,048.74	\$0.00
24000	\$0.00	\$22,840.84	\$22,840.84	\$22,840.84	\$22,840.84	\$22,840.84	\$22,840.84	\$0.00
24700	\$0.00	\$1,786.84	\$1,786.84	\$1,786.84	\$1,786.84	\$1,786.84	\$1,786.84	\$0.00
24701	\$0.00	\$1,786.84	\$1,786.84	\$1,786.84	\$1,786.84	\$1,786.84	\$1,786.84	\$0.00
24900	\$0.00	\$21,054.00	\$21,054.00	\$21,054.00	\$21,054.00	\$21,054.00	\$21,054.00	\$0.00
24901	\$0.00	\$21,054.00	\$21,054.00	\$21,054.00	\$21,054.00	\$21,054.00	\$21,054.00	\$0.00
26000	\$49,563.10	\$18,092.46	\$67,655.56	\$67,655.56	\$67,655.56	\$67,655.56	\$67,655.56	\$0.00
26100	\$49,563.10	\$18,092.46	\$67,655.56	\$67,655.56	\$67,655.56	\$67,655.56	\$67,655.56	\$0.00
26101	\$49,563.10	\$18,092.46	\$67,655.56	\$67,655.56	\$67,655.56	\$67,655.56	\$67,655.56	\$0.00
26102	\$29,910.44	-\$5,755.85	\$24,154.59	\$24,154.59	\$24,154.59	\$24,154.59	\$24,154.59	\$0.00
29200	\$627.10	\$2,474.74	\$3,101.84	\$3,101.84	\$3,101.84	\$3,101.84	\$3,101.84	\$0.00
29201	\$627.10	\$2,474.74	\$3,101.84	\$3,101.84	\$3,101.84	\$3,101.84	\$3,101.84	\$0.00
29400	\$0.00	\$3,310.99	\$3,310.99	\$3,310.99	\$3,310.99	\$3,310.99	\$3,310.99	\$0.00
29401	\$0.00	\$3,310.99	\$3,310.99	\$3,310.99	\$3,310.99	\$3,310.99	\$3,310.99	\$0.00
29600	\$29,283.34	-\$12,075.18	\$17,208.16	\$17,208.16	\$17,208.16	\$17,208.16	\$17,208.16	\$0.00
29601	\$29,283.34	-\$12,075.18	\$17,208.16	\$17,208.16	\$17,208.16	\$17,208.16	\$17,208.16	\$0.00
29800	\$0.00	\$533.60	\$533.60	\$533.60	\$533.60	\$533.60	\$533.60	\$0.00
29801	\$0.00	\$533.60	\$533.60	\$533.60	\$533.60	\$533.60	\$533.60	\$0.00
30000	\$152,106.84	\$4,431.14	\$156,537.98	\$156,537.98	\$156,537.98	\$156,537.98	\$156,537.98	\$0.00
33000	\$129,108.00	-\$129,108.00	\$0.00	\$0.00	\$0.00	\$0.00	\$0.00	\$0.00
33100	\$129,108.00	-\$129,108.00	\$0.00	\$0.00	\$0.00	\$0.00	\$0.00	\$0.00
33101	\$129,108.00	-\$129,108.00	\$0.00	\$0.00	\$0.00	\$0.00	\$0.00	\$0.00
34000	\$8,465.17	-\$3,435.11	\$5,030.06	\$5,030.06	\$5,030.06	\$5,030.06	\$5,030.06	\$0.00
34500	\$8,465.17	-\$3,435.11	\$5,030.06	\$5,030.06	\$5,030.06	\$5,030.06	\$5,030.06	\$0.00
34501	\$8,465.17	-\$3,435.11	\$5,030.06	\$5,030.06	\$5,030.06	\$5,030.06	\$5,030.06	\$0.00
35000	\$9,467.92	-\$6,980.73	\$3,487.19	\$3,487.19	\$3,487.19	\$3,487.19	\$3,487.19	\$0.00
35300	\$0.00	\$550.00	\$550.00	\$550.00	\$550.00	\$550.00	\$550.00	\$0.00
35301	\$0.00	\$550.00	\$550.00	\$550.00	\$550.00	\$550.00	\$550.00	\$0.00
35500	\$9,467.92	-\$6,530.73	\$2,937.19	\$2,937.19	\$2,937.19	\$2,937.19	\$2,937.19	\$0.00
35501	\$9,467.92	-\$6,530.73	\$2,937.19	\$2,937.19	\$2,937.19	\$2,937.19	\$2,937.19	\$0.00
37000	\$0.00	\$78,200.97	\$78,200.97	\$78,200.97	\$78,200.97	\$78,200.97	\$78,200.97	\$0.00
37100	\$0.00	\$44,493.00	\$44,493.00	\$44,493.00	\$44,493.00	\$44,493.00	\$44,493.00	\$0.00
37101	\$0.00	\$44,493.00	\$44,493.00	\$44,493.00	\$44,493.00	\$44,493.00	\$44,493.00	\$0.00
37500	\$0.00	\$11,772.00	\$11,772.00	\$11,772.00	\$11,772.00	\$11,772.00	\$11,772.00	\$0.00
37501	\$0.00	\$1,462.00	\$1,462.00	\$1,462.00	\$1,462.00	\$1,462.00	\$1,462.00	\$0.00
37502	\$0.00	\$10,310.00	\$10,310.00	\$10,310.00	\$10,310.00	\$10,310.00	\$10,310.00	\$0.00
37800	\$0.00	\$8,984.00	\$8,984.00	\$8,984.00	\$8,984.00	\$8,984.00	\$8,984.00	\$0.00
37801	\$0.00	\$8,984.00	\$8,984.00	\$8,984.00	\$8,984.00	\$8,984.00	\$8,984.00	\$0.00

Municipio de Rincón de Romos AGUASCALIENTES

Reporte por Código Programático

Fecha y hora de Impresión | 26/ene./2023 | 01:36 p. m.

Anual
Del 01/ene./2022 Al 31/dic./2022

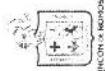
Usr: Ccupis
Rep: rptCodigoProgramatico

Ejercicio del presupuesto	Egreso Aprobado	Ampliaciones/ Reducciones	Egreso Modificado	Egreso Comprometido	Egreso Devengado	Egreso Ejercido	Egreso Pagado	Subejercicio
37900	\$0.00	\$12,951.97	\$12,951.97	\$12,951.97	\$12,951.97	\$12,951.97	\$12,951.97	\$0.00
37901	\$0.00	\$12,951.97	\$12,951.97	\$12,951.97	\$12,951.97	\$12,951.97	\$12,951.97	\$0.00
38000	\$0.00	\$57,764.76	\$57,764.76	\$57,764.76	\$57,764.76	\$57,764.76	\$57,764.76	\$0.00
38200	\$0.00	\$2,814.40	\$2,814.40	\$2,814.40	\$2,814.40	\$2,814.40	\$2,814.40	\$0.00
38201	\$0.00	\$2,814.40	\$2,814.40	\$2,814.40	\$2,814.40	\$2,814.40	\$2,814.40	\$0.00
38500	\$0.00	\$54,950.36	\$54,950.36	\$54,950.36	\$54,950.36	\$54,950.36	\$54,950.36	\$0.00
38501	\$0.00	\$54,950.36	\$54,950.36	\$54,950.36	\$54,950.36	\$54,950.36	\$54,950.36	\$0.00
39000	\$5,065.75	\$6,989.25	\$12,055.00	\$12,055.00	\$12,055.00	\$12,055.00	\$12,055.00	\$0.00
39200	\$5,065.75	\$6,989.25	\$12,055.00	\$12,055.00	\$12,055.00	\$12,055.00	\$12,055.00	\$0.00
39202	\$5,065.75	\$6,989.25	\$12,055.00	\$12,055.00	\$12,055.00	\$12,055.00	\$12,055.00	\$0.00
40000	\$243,800.00	-\$233,800.00	\$10,000.00	\$10,000.00	\$10,000.00	\$10,000.00	\$10,000.00	\$0.00
44000	\$243,800.00	-\$233,800.00	\$10,000.00	\$10,000.00	\$10,000.00	\$10,000.00	\$10,000.00	\$0.00
44300	\$243,800.00	-\$233,800.00	\$10,000.00	\$10,000.00	\$10,000.00	\$10,000.00	\$10,000.00	\$0.00
44301	\$243,800.00	-\$233,800.00	\$10,000.00	\$10,000.00	\$10,000.00	\$10,000.00	\$10,000.00	\$0.00
50000	\$10,000.00	\$16,311.72	\$26,311.72	\$26,311.72	\$26,311.72	\$26,311.72	\$26,311.72	\$0.00
51000	\$10,000.00	\$16,311.72	\$26,311.72	\$26,311.72	\$26,311.72	\$26,311.72	\$26,311.72	\$0.00
51500	\$10,000.00	\$7,670.88	\$17,670.88	\$17,670.88	\$17,670.88	\$17,670.88	\$17,670.88	\$0.00
51501	\$10,000.00	\$7,670.88	\$17,670.88	\$17,670.88	\$17,670.88	\$17,670.88	\$17,670.88	\$0.00
51900	\$0.00	\$8,640.84	\$8,640.84	\$8,640.84	\$8,640.84	\$8,640.84	\$8,640.84	\$0.00
51901	\$0.00	\$8,640.84	\$8,640.84	\$8,640.84	\$8,640.84	\$8,640.84	\$8,640.84	\$0.00
16-50-1101	\$664,863.13	-\$93,266.16	\$571,596.97	\$567,726.96	\$567,726.96	\$567,726.96	\$567,726.95	\$3,870.01

E001 Secretaría del H. Ayuntamiento y Dirección General de Gobierno

EJE 2 EJE 2 TRANQUILIDAD Y PAZ

16-50-1501								
10000	\$2,411,576.08	-\$33,813.96	\$2,079,762.12	\$2,079,762.12	\$2,079,762.12	\$2,079,762.12	\$2,079,762.12	\$0.00
11000	\$1,957,000.00	-\$343,603.86	\$1,613,396.14	\$1,613,396.14	\$1,613,396.14	\$1,613,396.14	\$1,613,396.14	\$0.00
11300	\$1,957,000.00	-\$343,603.86	\$1,613,396.14	\$1,613,396.14	\$1,613,396.14	\$1,613,396.14	\$1,613,396.14	\$0.00
11301	\$1,957,000.00	-\$343,603.86	\$1,613,396.14	\$1,613,396.14	\$1,613,396.14	\$1,613,396.14	\$1,613,396.14	\$0.00
13000	\$411,176.00	-\$13,831.74	\$397,344.26	\$397,344.26	\$397,344.26	\$397,344.26	\$397,344.26	\$0.00
13100	\$22,351.00	\$8,456.74	\$30,807.74	\$30,807.74	\$30,807.74	\$30,807.74	\$30,807.74	\$0.00
13101	\$22,351.00	\$8,456.74	\$30,807.74	\$30,807.74	\$30,807.74	\$30,807.74	\$30,807.74	\$0.00
13200	\$388,825.00	-\$25,073.89	\$363,751.11	\$363,751.11	\$363,751.11	\$363,751.11	\$363,751.11	\$0.00
13201	\$29,355.00	-\$470.90	\$28,884.10	\$28,884.10	\$28,884.10	\$28,884.10	\$28,884.10	\$0.00
13203	\$359,470.00	-\$25,727.55	\$333,742.45	\$333,742.45	\$333,742.45	\$333,742.45	\$333,742.45	\$0.00
13205	\$0.00	\$1,124.56	\$1,124.56	\$1,124.56	\$1,124.56	\$1,124.56	\$1,124.56	\$0.00
13400	\$0.00	\$2,785.41	\$2,785.41	\$2,785.41	\$2,785.41	\$2,785.41	\$2,785.41	\$0.00
13401	\$0.00	\$2,785.41	\$2,785.41	\$2,785.41	\$2,785.41	\$2,785.41	\$2,785.41	\$0.00
15000	\$43,400.08	\$18,321.64	\$61,721.72	\$61,721.72	\$61,721.72	\$61,721.72	\$61,721.72	\$0.00



Municipio de Rincón de Romos AGUASCALIENTES

Reporte por Código Programático

Usu: Cquisid
Rep: rptCodigoProgramatico


Fecha y hora de Impresión | 26/ene./2023 | 01:36 p. m.

Del 01/ene./2022 Al 31/dic./2022

Anual

Ejercicio del presupuesto	Egreso Aprobado	Ampliaciones/ Reducciones	Egreso Modificado	Egreso Comprometido	Egreso Devengado	Egreso Ejercido	Egreso Pagado	Subejercicio
15400	\$32,550.02	\$13,741.23	\$46,291.29	\$46,291.29	\$46,291.29	\$46,291.29	\$46,291.29	\$0.00
15401	\$10,850.02	\$4,580.41	\$15,430.43	\$15,430.43	\$15,430.43	\$15,430.43	\$15,430.43	\$0.00
15402	\$10,850.02	\$4,580.41	\$15,430.43	\$15,430.43	\$15,430.43	\$15,430.43	\$15,430.43	\$0.00
15403	\$10,850.02	\$4,580.41	\$15,430.43	\$15,430.43	\$15,430.43	\$15,430.43	\$15,430.43	\$0.00
15900	\$10,850.02	\$4,580.41	\$15,430.43	\$15,430.43	\$15,430.43	\$15,430.43	\$15,430.43	\$0.00
15903	\$10,850.02	\$4,580.41	\$15,430.43	\$15,430.43	\$15,430.43	\$15,430.43	\$15,430.43	\$0.00
17000	\$0.00	\$7,300.00	\$7,300.00	\$7,300.00	\$7,300.00	\$7,300.00	\$7,300.00	\$0.00
17100	\$0.00	\$7,300.00	\$7,300.00	\$7,300.00	\$7,300.00	\$7,300.00	\$7,300.00	\$0.00
17103	\$0.00	\$7,300.00	\$7,300.00	\$7,300.00	\$7,300.00	\$7,300.00	\$7,300.00	\$0.00
16-50-1501	\$2,411,576.08	-\$331,813.96	\$2,079,762.12	\$2,079,762.12	\$2,079,762.12	\$2,079,762.12	\$2,079,762.12	\$0.00
EJE 2 TRANQUILIDAD Y PAZ	\$3,280,549.29	-\$117,312.81	\$3,163,236.48	\$3,159,366.47	\$3,159,366.47	\$3,159,366.46	\$3,159,366.46	\$3,870.01
Secretaría del H. Ayuntamiento	\$3,280,549.29	-\$20,202.30	\$3,260,346.99	\$3,256,476.98	\$3,256,476.98	\$3,256,476.97	\$3,256,476.97	\$3,870.01
E002 Departamento de Archivo General								
EJE 2 EJE 2 TRANQUILIDAD Y PAZ								
16-50-1501								
10000	\$233,810.00	-\$233,810.00	\$0.00	\$0.00	\$0.00	\$0.00	\$0.00	\$0.00
11000	\$233,810.00	-\$233,810.00	\$0.00	\$0.00	\$0.00	\$0.00	\$0.00	\$0.00
11300	\$233,810.00	-\$233,810.00	\$0.00	\$0.00	\$0.00	\$0.00	\$0.00	\$0.00
11301	\$233,810.00	-\$233,810.00	\$0.00	\$0.00	\$0.00	\$0.00	\$0.00	\$0.00
16-50-1501	\$233,810.00	-\$233,810.00	\$0.00	\$0.00	\$0.00	\$0.00	\$0.00	\$0.00
EJE 2 TRANQUILIDAD Y PAZ	\$233,810.00	-\$233,810.00	\$0.00	\$0.00	\$0.00	\$0.00	\$0.00	\$0.00
Departamento de Archivo Gen	\$233,810.00	-\$233,810.00	\$0.00	\$0.00	\$0.00	\$0.00	\$0.00	\$0.00
E003 Departamento de Protección Civil y Bomberos								
EJE 2 EJE 2 TRANQUILIDAD Y PAZ								
15-48-2501								
10000	\$1,592,120.44	-\$1,592,120.44	\$0.00	\$0.00	\$0.00	\$0.00	\$0.00	\$0.00
11000	\$1,236,000.00	-\$1,236,000.00	\$0.00	\$0.00	\$0.00	\$0.00	\$0.00	\$0.00
11300	\$1,236,000.00	-\$1,236,000.00	\$0.00	\$0.00	\$0.00	\$0.00	\$0.00	\$0.00
11301	\$1,236,000.00	-\$1,236,000.00	\$0.00	\$0.00	\$0.00	\$0.00	\$0.00	\$0.00
13000	\$295,417.39	-\$295,417.39	\$0.00	\$0.00	\$0.00	\$0.00	\$0.00	\$0.00
13200	\$295,417.39	-\$295,417.39	\$0.00	\$0.00	\$0.00	\$0.00	\$0.00	\$0.00
13201	\$24,280.19	-\$24,280.19	\$0.00	\$0.00	\$0.00	\$0.00	\$0.00	\$0.00
13203	\$265,987.20	-\$265,987.20	\$0.00	\$0.00	\$0.00	\$0.00	\$0.00	\$0.00
13205	\$5,150.00	-\$5,150.00	\$0.00	\$0.00	\$0.00	\$0.00	\$0.00	\$0.00
15000	\$60,703.05	-\$60,703.05	\$0.00	\$0.00	\$0.00	\$0.00	\$0.00	\$0.00

[Handwritten signatures and initials in blue ink]



Municipio de Rincón de Romos AGUASCALIENTES

Reporte por Código Programático

Usr: Cuquis@com.romos
Rep: rptCodigoProgramatico

Del 01/ene./2022 Al 31/dic./2022

Fecha y hora de Impresión: 26/ene./2023 01:36 p. m.

Ejercicio del presupuesto	Egreso Aprobado	Ampliaciones/Reducciones	Egreso Modificado	Egreso Comprometido	Egreso Devengado	Egreso Ejercido	Egreso Pagado	Subejercicio
15900	\$60,703.05	-\$60,703.05	\$0.00	\$0.00	\$0.00	\$0.00	\$0.00	\$0.00
15903	\$60,703.05	-\$60,703.05	\$0.00	\$0.00	\$0.00	\$0.00	\$0.00	\$0.00
20000	\$70,297.69	\$8,062.28	\$78,359.97	\$78,359.97	\$78,359.97	\$78,359.97	\$78,359.97	\$0.00
21000	\$3,099.22	\$4,605.37	\$7,704.59	\$7,704.59	\$7,704.59	\$7,704.59	\$7,704.59	\$0.00
21100	\$0.00	\$6,073.40	\$6,073.40	\$6,073.40	\$6,073.40	\$6,073.40	\$6,073.40	\$0.00
21101	\$0.00	\$1,273.40	\$1,273.40	\$1,273.40	\$1,273.40	\$1,273.40	\$1,273.40	\$0.00
21102	\$0.00	\$4,800.00	\$4,800.00	\$4,800.00	\$4,800.00	\$4,800.00	\$4,800.00	\$0.00
21400	\$3,099.22	-\$2,319.22	\$780.00	\$780.00	\$780.00	\$780.00	\$780.00	\$0.00
21401	\$3,099.22	-\$2,319.22	\$780.00	\$780.00	\$780.00	\$780.00	\$780.00	\$0.00
21600	\$0.00	\$851.19	\$851.19	\$851.19	\$851.19	\$851.19	\$851.19	\$0.00
21601	\$0.00	\$851.19	\$851.19	\$851.19	\$851.19	\$851.19	\$851.19	\$0.00
24000	\$0.00	\$986.00	\$986.00	\$986.00	\$986.00	\$986.00	\$986.00	\$0.00
24900	\$0.00	\$986.00	\$986.00	\$986.00	\$986.00	\$986.00	\$986.00	\$0.00
24901	\$0.00	\$986.00	\$986.00	\$986.00	\$986.00	\$986.00	\$986.00	\$0.00
26000	\$42,400.00	\$18,378.28	\$60,778.28	\$60,778.28	\$60,778.28	\$60,778.28	\$60,778.28	\$0.00
26100	\$42,400.00	\$18,378.28	\$60,778.28	\$60,778.28	\$60,778.28	\$60,778.28	\$60,778.28	\$0.00
26101	\$0.00	\$3,419.49	\$3,419.49	\$3,419.49	\$3,419.49	\$3,419.49	\$3,419.49	\$0.00
27000	\$0.00	\$3,419.49	\$3,419.49	\$3,419.49	\$3,419.49	\$3,419.49	\$3,419.49	\$0.00
27200	\$0.00	\$3,419.49	\$3,419.49	\$3,419.49	\$3,419.49	\$3,419.49	\$3,419.49	\$0.00
27201	\$0.00	\$3,419.49	\$3,419.49	\$3,419.49	\$3,419.49	\$3,419.49	\$3,419.49	\$0.00
28000	\$24,798.47	-\$19,326.86	\$5,471.61	\$5,471.61	\$5,471.61	\$5,471.61	\$5,471.61	\$0.00
29100	\$0.00	\$4,246.60	\$4,246.60	\$4,246.60	\$4,246.60	\$4,246.60	\$4,246.60	\$0.00
29101	\$0.00	\$4,246.60	\$4,246.60	\$4,246.60	\$4,246.60	\$4,246.60	\$4,246.60	\$0.00
29600	\$24,798.47	-\$24,798.47	\$0.00	\$0.00	\$0.00	\$0.00	\$0.00	\$0.00
29601	\$24,798.47	-\$24,798.47	\$0.00	\$0.00	\$0.00	\$0.00	\$0.00	\$0.00
29800	\$0.00	\$1,225.01	\$1,225.01	\$1,225.01	\$1,225.01	\$1,225.01	\$1,225.01	\$0.00
29801	\$0.00	\$1,225.01	\$1,225.01	\$1,225.01	\$1,225.01	\$1,225.01	\$1,225.01	\$0.00
30000	\$15,013.32	-\$15,013.32	\$0.00	\$0.00	\$0.00	\$0.00	\$0.00	\$0.00
34000	\$14,288.15	-\$14,288.15	\$0.00	\$0.00	\$0.00	\$0.00	\$0.00	\$0.00
34500	\$14,288.15	-\$14,288.15	\$0.00	\$0.00	\$0.00	\$0.00	\$0.00	\$0.00
34501	\$14,288.15	-\$14,288.15	\$0.00	\$0.00	\$0.00	\$0.00	\$0.00	\$0.00
39000	\$725.17	-\$725.17	\$0.00	\$0.00	\$0.00	\$0.00	\$0.00	\$0.00
39200	\$725.17	-\$725.17	\$0.00	\$0.00	\$0.00	\$0.00	\$0.00	\$0.00
39202	\$725.17	-\$725.17	\$0.00	\$0.00	\$0.00	\$0.00	\$0.00	\$0.00
50000	\$0.00	\$7,200.00	\$7,200.00	\$7,200.00	\$7,200.00	\$7,200.00	\$7,200.00	\$0.00
56000	\$0.00	\$7,200.00	\$7,200.00	\$7,200.00	\$7,200.00	\$7,200.00	\$7,200.00	\$0.00
56700	\$0.00	\$7,200.00	\$7,200.00	\$7,200.00	\$7,200.00	\$7,200.00	\$7,200.00	\$0.00
56701	\$0.00	\$7,200.00	\$7,200.00	\$7,200.00	\$7,200.00	\$7,200.00	\$7,200.00	\$0.00
15-48-2501	\$1,677,431.45	-\$1,591,871.48	\$85,559.97	\$85,559.97	\$85,559.97	\$85,559.97	\$85,559.97	\$0.00
EJE 2 TRANQUILIDAD Y PA	\$1,677,431.45	-\$1,591,871.48	\$85,559.97	\$85,559.97	\$85,559.97	\$85,559.97	\$85,559.97	\$0.00
Departamento de Protección Ci	\$1,677,431.45	-\$1,591,871.48	\$85,559.97	\$85,559.97	\$85,559.97	\$85,559.97	\$85,559.97	\$0.00



Municipio de Rincón de Romos AGUASCALIENTES

Reporte por Código Programático

Usu: Cupquis
Rep: rptCodigoProgramatico

Fecha y hora de Impresión: 26/ene./2023 01:36 p. m.

Del 01/ene./2022 Al 31/dic./2022

Anual

Ejercicio del presupuesto	Egreso Aprobado	Ampliaciones/Reducciones	Egreso Modificado	Egreso Comprometido	Egreso Devengado	Egreso Ejercido	Egreso Pagado	Subejercicio
E004	Departamento de Reglamentos y Licencias							
EJE 2	EJE 2 TRANQUILIDAD Y PAZ							
16-50-1101	16-50-1101							
20000	\$127,381.44	-\$79,609.42	\$47,772.02	\$47,772.02	\$47,772.02	\$47,772.02	\$47,772.04	\$0.00
21000	\$54,161.30	-\$36,053.06	\$18,108.24	\$18,108.24	\$18,108.24	\$18,108.24	\$18,108.24	\$0.00
21100	\$11,648.35	-\$2,594.12	\$9,054.23	\$9,054.23	\$9,054.23	\$9,054.23	\$9,054.23	\$0.00
21101	\$11,648.35	-\$2,594.12	\$9,054.23	\$9,054.23	\$9,054.23	\$9,054.23	\$9,054.23	\$0.00
21400	\$42,512.95	-\$33,458.94	\$9,054.01	\$9,054.01	\$9,054.01	\$9,054.01	\$9,054.01	\$0.00
21401	\$42,512.95	-\$33,458.94	\$9,054.01	\$9,054.01	\$9,054.01	\$9,054.01	\$9,054.01	\$0.00
26000	\$60,292.85	-\$34,479.11	\$25,813.74	\$25,813.74	\$25,813.74	\$25,813.74	\$25,813.76	\$0.00
26100	\$60,292.85	-\$34,479.11	\$25,813.74	\$25,813.74	\$25,813.74	\$25,813.74	\$25,813.76	\$0.00
26101	\$60,292.85	-\$34,479.11	\$25,813.74	\$25,813.74	\$25,813.74	\$25,813.74	\$25,813.76	\$0.00
29000	\$12,927.29	-\$9,077.25	\$3,850.04	\$3,850.04	\$3,850.04	\$3,850.04	\$3,850.04	\$0.00
29600	\$12,927.29	-\$9,077.25	\$3,850.04	\$3,850.04	\$3,850.04	\$3,850.04	\$3,850.04	\$0.00
29601	\$12,927.29	-\$9,077.25	\$3,850.04	\$3,850.04	\$3,850.04	\$3,850.04	\$3,850.04	\$0.00
30000	\$9,811.09	-\$3,792.02	\$6,019.07	\$6,019.07	\$6,019.07	\$6,019.07	\$6,019.07	\$0.00
34000	\$6,987.24	-\$2,328.17	\$4,659.07	\$4,659.07	\$4,659.07	\$4,659.07	\$4,659.07	\$0.00
34500	\$6,987.24	-\$2,328.17	\$4,659.07	\$4,659.07	\$4,659.07	\$4,659.07	\$4,659.07	\$0.00
34501	\$6,987.24	-\$2,328.17	\$4,659.07	\$4,659.07	\$4,659.07	\$4,659.07	\$4,659.07	\$0.00
39000	\$2,823.85	-\$1,463.85	\$1,360.00	\$1,360.00	\$1,360.00	\$1,360.00	\$1,360.00	\$0.00
39200	\$2,823.85	-\$1,463.85	\$1,360.00	\$1,360.00	\$1,360.00	\$1,360.00	\$1,360.00	\$0.00
39202	\$2,823.85	-\$1,463.85	\$1,360.00	\$1,360.00	\$1,360.00	\$1,360.00	\$1,360.00	\$0.00
50000	\$37,748.72	-\$37,748.72	\$0.00	\$0.00	\$0.00	\$0.00	\$0.00	\$0.00
51000	\$37,748.72	-\$37,748.72	\$0.00	\$0.00	\$0.00	\$0.00	\$0.00	\$0.00
51500	\$37,748.72	-\$37,748.72	\$0.00	\$0.00	\$0.00	\$0.00	\$0.00	\$0.00
51501	\$37,748.72	-\$37,748.72	\$0.00	\$0.00	\$0.00	\$0.00	\$0.00	\$0.00
16-50-1101	\$174,941.25	-\$121,150.16	\$53,791.09	\$53,791.09	\$53,791.09	\$53,791.09	\$53,791.11	\$0.00

E004 Departamento de Reglamentos y Licencias

EJE 2 EJE 2 TRANQUILIDAD Y PAZ

16-50-1501

10000	\$636,725.40	\$564,012.47	\$1,200,737.87	\$1,200,737.87	\$1,200,737.87	\$1,200,737.87	\$1,200,737.87	\$0.00
11000	\$515,000.00	\$477,316.00	\$992,316.00	\$992,316.00	\$992,316.00	\$992,316.00	\$992,316.00	\$0.00
11300	\$515,000.00	\$477,316.00	\$992,316.00	\$992,316.00	\$992,316.00	\$992,316.00	\$992,316.00	\$0.00
11301	\$515,000.00	\$477,316.00	\$992,316.00	\$992,316.00	\$992,316.00	\$992,316.00	\$992,316.00	\$0.00
13000	\$100,013.00	\$86,145.19	\$186,158.19	\$186,158.19	\$186,158.19	\$186,158.19	\$186,158.19	\$0.00



Municipio de Rincón de Romos AGUASCALIENTES

Reporte por Código Programático

Usr: Cuquis
Rep: rptCodigoProgramatico

Del 01/ene./2022 Al 31/dic./2022

Fecha y hora de Impresión | 26/ene./2023 | 01:36 p. m.

Ejercicio del presupuesto	Egreso Aprobado	Ampliaciones/Reducciones	Egreso Modificado	Egreso Comprometido	Egreso Devengado	Egreso Ejercido	Egreso Pagado	Subejercicio
13100	\$3,193.00	\$2,942.84	\$6,135.84	\$6,135.84	\$6,135.84	\$6,135.84	\$6,135.84	\$0.00
13101	\$3,193.00	\$2,942.84	\$6,135.84	\$6,135.84	\$6,135.84	\$6,135.84	\$6,135.84	\$0.00
13200	\$96,820.00	\$82,273.88	\$179,093.88	\$179,093.88	\$179,093.88	\$179,093.88	\$179,093.88	\$0.00
13201	\$8,240.00	\$7,698.08	\$15,938.08	\$15,938.08	\$15,938.08	\$15,938.08	\$15,938.08	\$0.00
13203	\$88,580.00	\$71,574.20	\$160,154.20	\$160,154.20	\$160,154.20	\$160,154.20	\$160,154.20	\$0.00
13205	\$0.00	\$3,000.60	\$3,000.60	\$3,000.60	\$3,000.60	\$3,000.60	\$3,000.60	\$0.00
13400	\$0.00	\$928.47	\$928.47	\$928.47	\$928.47	\$928.47	\$928.47	\$0.00
13401	\$0.00	\$928.47	\$928.47	\$928.47	\$928.47	\$928.47	\$928.47	\$0.00
15000	\$21,712.40	-\$948.72	\$20,863.68	\$20,863.68	\$20,863.68	\$20,863.68	\$20,863.68	\$0.00
15400	\$16,284.30	-\$636.54	\$15,647.76	\$15,647.76	\$15,647.76	\$15,647.76	\$15,647.76	\$0.00
15401	\$5,428.10	-\$212.18	\$5,215.92	\$5,215.92	\$5,215.92	\$5,215.92	\$5,215.92	\$0.00
15402	\$5,428.10	-\$212.18	\$5,215.92	\$5,215.92	\$5,215.92	\$5,215.92	\$5,215.92	\$0.00
15403	\$5,428.10	-\$212.18	\$5,215.92	\$5,215.92	\$5,215.92	\$5,215.92	\$5,215.92	\$0.00
15900	\$5,428.10	-\$212.18	\$5,215.92	\$5,215.92	\$5,215.92	\$5,215.92	\$5,215.92	\$0.00
15903	\$5,428.10	-\$212.18	\$5,215.92	\$5,215.92	\$5,215.92	\$5,215.92	\$5,215.92	\$0.00
17000	\$0.00	\$1,400.00	\$1,400.00	\$1,400.00	\$1,400.00	\$1,400.00	\$1,400.00	\$0.00
17100	\$0.00	\$1,400.00	\$1,400.00	\$1,400.00	\$1,400.00	\$1,400.00	\$1,400.00	\$0.00
17103	\$0.00	\$1,400.00	\$1,400.00	\$1,400.00	\$1,400.00	\$1,400.00	\$1,400.00	\$0.00
16-50-1501	\$636,725.40	\$564,012.47	\$1,200,737.87	\$1,200,737.87	\$1,200,737.87	\$1,200,737.87	\$1,200,737.87	\$0.00
EJE 2 TRANQUILIDAD Y PAZ	\$811,666.65	\$442,862.31	\$1,254,528.96	\$1,254,528.96	\$1,254,528.96	\$1,254,528.96	\$1,254,528.98	\$0.00
Departamento de Reglamentos	\$811,666.65	\$442,862.31	\$1,254,528.96	\$1,254,528.96	\$1,254,528.96	\$1,254,528.96	\$1,254,528.98	\$0.00

E005 Departamento de Control Sanitario EJE 1 EJE 1 MUNICIPIO HUMANO

03-25-1101

20000	\$43,017.96	-\$13,005.49	\$30,012.47	\$30,012.47	\$30,012.47	\$30,012.47	\$30,012.48	\$0.00
21000	\$7,767.98	\$2,007.77	\$9,775.75	\$9,775.75	\$9,775.75	\$9,775.75	\$9,775.75	\$0.00
21100	\$5,236.10	\$2,199.65	\$7,435.75	\$7,435.75	\$7,435.75	\$7,435.75	\$7,435.75	\$0.00
21101	\$5,236.10	\$107.65	\$5,343.75	\$5,343.75	\$5,343.75	\$5,343.75	\$5,343.75	\$0.00
21102	\$0.00	\$2,092.00	\$2,092.00	\$2,092.00	\$2,092.00	\$2,092.00	\$2,092.00	\$0.00
21400	\$2,531.88	-\$191.88	\$2,340.00	\$2,340.00	\$2,340.00	\$2,340.00	\$2,340.00	\$0.00
21401	\$2,531.88	-\$191.88	\$2,340.00	\$2,340.00	\$2,340.00	\$2,340.00	\$2,340.00	\$0.00
22000	\$10,156.50	-\$7,058.50	\$3,098.00	\$3,098.00	\$3,098.00	\$3,098.00	\$3,098.00	\$0.00
22100	\$10,156.50	-\$7,058.50	\$3,098.00	\$3,098.00	\$3,098.00	\$3,098.00	\$3,098.00	\$0.00
22102	\$10,156.50	-\$7,058.50	\$3,098.00	\$3,098.00	\$3,098.00	\$3,098.00	\$3,098.00	\$0.00
24000	\$1,203.53	-\$1,028.53	\$175.00	\$175.00	\$175.00	\$175.00	\$175.00	\$0.00
24600	\$1,203.53	-\$1,028.53	\$175.00	\$175.00	\$175.00	\$175.00	\$175.00	\$0.00
24601	\$1,203.53	-\$1,028.53	\$175.00	\$175.00	\$175.00	\$175.00	\$175.00	\$0.00
26000	\$21,271.98	-\$9,672.96	\$11,599.02	\$11,599.02	\$11,599.02	\$11,599.02	\$11,599.03	\$0.00



Municipio de Rincón de Romos AGUASCALIENTES

Reporte por Código Programático

Usu: Ccupis@AGUASCALIENTES.GOV.MX
Rep: rptCodigoProgramatico

Fecha y hora de Impresión: 26/ene./2023 01:36 p. m.

Del 01/ene./2022 Al 31/dic./2022

Ejercicio del presupuesto	Egreso Aprobado	Ampliaciones/Reducciones	Egreso Modificado	Egreso Comprometido	Egreso Devengado	Egreso Ejercido	Egreso Pagado	Subejercicio
26100	\$21,271.98	-\$9,672.56	\$11,599.02	\$11,599.02	\$11,599.02	\$11,599.02	\$11,599.03	\$0.00
26101	\$21,271.98	-\$9,672.56	\$11,599.02	\$11,599.02	\$11,599.02	\$11,599.02	\$11,599.03	\$0.00
29000	\$2,617.97	\$2,746.73	\$5,364.70	\$5,364.70	\$5,364.70	\$5,364.70	\$5,364.70	\$0.00
29400	\$413.18	\$3,163.63	\$3,576.81	\$3,576.81	\$3,576.81	\$3,576.81	\$3,576.81	\$0.00
29401	\$413.18	\$3,163.63	\$3,576.81	\$3,576.81	\$3,576.81	\$3,576.81	\$3,576.81	\$0.00
29600	\$2,204.79	-\$416.90	\$1,787.89	\$1,787.89	\$1,787.89	\$1,787.89	\$1,787.89	\$0.00
29601	\$2,204.79	-\$416.90	\$1,787.89	\$1,787.89	\$1,787.89	\$1,787.89	\$1,787.89	\$0.00
30000	\$35,909.14	-\$30,925.35	\$4,983.79	\$4,983.79	\$4,983.79	\$4,983.79	\$4,983.79	\$0.00
34000	\$2,486.31	-\$100.12	\$2,386.19	\$2,386.19	\$2,386.19	\$2,386.19	\$2,386.19	\$0.00
34500	\$2,486.31	-\$100.12	\$2,386.19	\$2,386.19	\$2,386.19	\$2,386.19	\$2,386.19	\$0.00
34501	\$2,486.31	-\$100.12	\$2,386.19	\$2,386.19	\$2,386.19	\$2,386.19	\$2,386.19	\$0.00
35000	\$5,307.40	-\$4,379.40	\$928.00	\$928.00	\$928.00	\$928.00	\$928.00	\$0.00
35500	\$307.40	\$620.60	\$928.00	\$928.00	\$928.00	\$928.00	\$928.00	\$0.00
35501	\$307.40	\$620.60	\$928.00	\$928.00	\$928.00	\$928.00	\$928.00	\$0.00
35900	\$5,000.00	-\$5,000.00	\$0.00	\$0.00	\$0.00	\$0.00	\$0.00	\$0.00
35901	\$5,000.00	-\$5,000.00	\$0.00	\$0.00	\$0.00	\$0.00	\$0.00	\$0.00
38000	\$0.00	\$649.60	\$649.60	\$649.60	\$649.60	\$649.60	\$649.60	\$0.00
38200	\$0.00	\$649.60	\$649.60	\$649.60	\$649.60	\$649.60	\$649.60	\$0.00
38201	\$0.00	\$649.60	\$649.60	\$649.60	\$649.60	\$649.60	\$649.60	\$0.00
39000	\$28,115.43	-\$27,095.43	\$1,020.00	\$1,020.00	\$1,020.00	\$1,020.00	\$1,020.00	\$0.00
39200	\$28,115.43	-\$27,095.43	\$1,020.00	\$1,020.00	\$1,020.00	\$1,020.00	\$1,020.00	\$0.00
39202	\$28,115.43	-\$27,095.43	\$1,020.00	\$1,020.00	\$1,020.00	\$1,020.00	\$1,020.00	\$0.00
40000	\$72,496.11	\$16,905.28	\$89,401.39	\$89,401.39	\$89,401.39	\$89,401.39	\$89,401.39	\$0.00
44000	\$72,496.11	\$16,905.28	\$89,401.39	\$89,401.39	\$89,401.39	\$89,401.39	\$89,401.39	\$0.00
44100	\$72,496.11	\$16,905.28	\$89,401.39	\$89,401.39	\$89,401.39	\$89,401.39	\$89,401.39	\$0.00
44103	\$72,496.11	\$16,905.28	\$89,401.39	\$89,401.39	\$89,401.39	\$89,401.39	\$89,401.39	\$0.00
03-25-1101	\$151,423.21	-\$27,025.56	\$124,397.65	\$124,397.65	\$124,397.65	\$124,397.65	\$124,397.66	\$0.00

E005 Departamento de Control Sanitario EJE 1 EJE 1 MUNICIPIO HUMANO

03-25-1501

10000	\$1,232,910.00	-\$556,193.71	\$676,716.29	\$676,716.29	\$676,716.29	\$676,716.29	\$676,716.29	\$0.00
11000	\$927,000.00	-\$433,641.00	\$493,359.00	\$493,359.00	\$493,359.00	\$493,359.00	\$493,359.00	\$0.00
11300	\$927,000.00	-\$433,641.00	\$493,359.00	\$493,359.00	\$493,359.00	\$493,359.00	\$493,359.00	\$0.00
11301	\$927,000.00	-\$433,641.00	\$493,359.00	\$493,359.00	\$493,359.00	\$493,359.00	\$493,359.00	\$0.00
13000	\$262,650.00	-\$121,720.07	\$140,929.93	\$140,929.93	\$140,929.93	\$140,929.93	\$140,929.93	\$0.00
13100	\$28,840.00	-\$1,228.00	\$27,612.00	\$27,612.00	\$27,612.00	\$27,612.00	\$27,612.00	\$0.00
13101	\$28,840.00	-\$1,228.00	\$27,612.00	\$27,612.00	\$27,612.00	\$27,612.00	\$27,612.00	\$0.00
13200	\$202,910.00	-\$91,449.01	\$111,460.99	\$111,460.99	\$111,460.99	\$111,460.99	\$111,460.99	\$0.00



Municipio de Rincón de Romos AGUASCALIENTES

Reporte por Código Programático

Usu: Cuquis
Rap: rptCodigoProgramatico

Del 01/ene./2022 Al 31/dic./2022

Fecha y hora de Impresión 26/ene./2023 01:36 p. m.

Ejercicio del presupuesto	Egreso Aprobado	Ampliaciones/Reducciones	Egreso Modificado	Egreso Comprometido	Egreso Devengado	Egreso Ejercido	Egreso Pagado	Subejercicio
13201	\$17,510.00	-\$9,450.20	\$9,059.80	\$9,059.80	\$9,059.80	\$9,059.80	\$9,059.80	\$0.00
13203	\$185,400.00	-\$82,998.81	\$102,401.19	\$102,401.19	\$102,401.19	\$102,401.19	\$102,401.19	\$0.00
13400	\$30,900.00	-\$29,043.06	\$1,856.94	\$1,856.94	\$1,856.94	\$1,856.94	\$1,856.94	\$0.00
13401	\$30,900.00	-\$29,043.06	\$1,856.94	\$1,856.94	\$1,856.94	\$1,856.94	\$1,856.94	\$0.00
15000	\$43,260.00	-\$1,532.04	\$41,727.36	\$41,727.36	\$41,727.36	\$41,727.36	\$41,727.36	\$0.00
15400	\$32,445.00	-\$1,149.48	\$31,295.52	\$31,295.52	\$31,295.52	\$31,295.52	\$31,295.52	\$0.00
15401	\$10,815.00	-\$383.16	\$10,431.84	\$10,431.84	\$10,431.84	\$10,431.84	\$10,431.84	\$0.00
15402	\$10,815.00	-\$383.16	\$10,431.84	\$10,431.84	\$10,431.84	\$10,431.84	\$10,431.84	\$0.00
15403	\$10,815.00	-\$383.16	\$10,431.84	\$10,431.84	\$10,431.84	\$10,431.84	\$10,431.84	\$0.00
15900	\$10,815.00	-\$383.16	\$10,431.84	\$10,431.84	\$10,431.84	\$10,431.84	\$10,431.84	\$0.00
15903	\$10,815.00	-\$383.16	\$10,431.84	\$10,431.84	\$10,431.84	\$10,431.84	\$10,431.84	\$0.00
17000	\$0.00	\$700.00	\$700.00	\$700.00	\$700.00	\$700.00	\$700.00	\$0.00
17100	\$0.00	\$700.00	\$700.00	\$700.00	\$700.00	\$700.00	\$700.00	\$0.00
17103	\$0.00	\$700.00	\$700.00	\$700.00	\$700.00	\$700.00	\$700.00	\$0.00
03-25-1501	\$1,232,910.00	-\$556,193.71	\$676,716.29	\$676,716.29	\$676,716.29	\$676,716.29	\$676,716.29	\$0.00

E005 Departamento de Control Sanitario

EJE 1 EJE 1 MUNICIPIO HUMANO

03-71-1101


40000	\$50,000.00	-\$31,060.00	\$18,940.00	\$18,940.00	\$18,940.00	\$18,940.00	\$18,940.00	\$0.00
44000	\$50,000.00	-\$31,060.00	\$18,940.00	\$18,940.00	\$18,940.00	\$18,940.00	\$18,940.00	\$0.00
44100	\$50,000.00	-\$31,060.00	\$18,940.00	\$18,940.00	\$18,940.00	\$18,940.00	\$18,940.00	\$0.00
44103	\$50,000.00	-\$31,060.00	\$18,940.00	\$18,940.00	\$18,940.00	\$18,940.00	\$18,940.00	\$0.00
03-71-1101	\$50,000.00	-\$31,060.00	\$18,940.00	\$18,940.00	\$18,940.00	\$18,940.00	\$18,940.00	\$0.00
EJE 1 MUNICIPIO HUMANO	\$1,434,333.21	-\$614,279.27	\$820,053.94	\$820,053.94	\$820,053.94	\$820,053.94	\$820,053.94	\$0.00
Departamento de Control Sanif	\$1,434,333.21	-\$614,279.27	\$820,053.94	\$820,053.94	\$820,053.94	\$820,053.94	\$820,053.94	\$0.00

E006 Departamento de Jueces Calificadores

EJE 2 EJE 2 TRANQUILIDAD Y PAZ

16-53-1501

10000	\$612,335.00	-\$612,335.00	\$0.00	\$0.00	\$0.00	\$0.00	\$0.00	\$0.00
11000	\$515,000.00	-\$515,000.00	\$0.00	\$0.00	\$0.00	\$0.00	\$0.00	\$0.00
11300	\$515,000.00	-\$515,000.00	\$0.00	\$0.00	\$0.00	\$0.00	\$0.00	\$0.00
11301	\$515,000.00	-\$515,000.00	\$0.00	\$0.00	\$0.00	\$0.00	\$0.00	\$0.00
13000	\$97,335.00	-\$97,335.00	\$0.00	\$0.00	\$0.00	\$0.00	\$0.00	\$0.00
13200	\$97,335.00	-\$97,335.00	\$0.00	\$0.00	\$0.00	\$0.00	\$0.00	\$0.00
13201	\$7,725.00	-\$7,725.00	\$0.00	\$0.00	\$0.00	\$0.00	\$0.00	\$0.00



**Municipio de Rincón de Romos
AGUASCALIENTES**

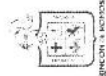
Reporte por Código Programático

Usr: Cuquis
Rep: rptCodigoProgramatico

Del 01/ene./2022 Al 31/dic./2022

Fecha y Hora de Impresión: 26/ene./2023 01:36 p. m.

Ejercicio del presupuesto	Egreso Aprobado	Ampliaciones/Reducciones	Egreso Modificado	Egreso Comprometido	Egreso Devengado	Egreso Ejercido	Egreso Pagado	Subejercicio
13203	\$89,610.00	-\$39,610.00	\$0.00	\$0.00	\$0.00	\$0.00	\$0.00	\$0.00
AGUINALDO								
16-53-1501	\$612,335.00	-\$612,335.00	\$0.00	\$0.00	\$0.00	\$0.00	\$0.00	\$0.00
EJE 2 TRANQUILIDAD Y PAZ	\$612,335.00	-\$612,335.00	\$0.00	\$0.00	\$0.00	\$0.00	\$0.00	\$0.00
Departamento de Jueces Calific	\$612,335.00	-\$612,335.00	\$0.00	\$0.00	\$0.00	\$0.00	\$0.00	\$0.00
E007								
EJE 2								
16-53-1101								
20000	\$63,030.12	-\$16,401.67	\$46,628.45	\$46,628.45	\$46,628.45	\$46,628.45	\$46,628.47	\$0.00
21000	\$17,273.50	-\$7,050.61	\$9,422.89	\$9,422.89	\$9,422.89	\$9,422.89	\$9,422.89	\$0.00
MATERIALES DE ADMINISTRACI								
21100	\$11,411.21	-\$2,573.31	\$8,837.90	\$8,837.90	\$8,837.90	\$8,837.90	\$8,837.90	\$0.00
MATERIALES, ÚTILES Y EQUIPOS								
21101	\$10,807.01	-\$1,969.11	\$8,837.90	\$8,837.90	\$8,837.90	\$8,837.90	\$8,837.90	\$0.00
MATERIALES, ÚTILES Y EQUIPOS								
21102	\$604.20	-\$604.20	\$0.00	\$0.00	\$0.00	\$0.00	\$0.00	\$0.00
BIENES MUEBLES MENORES DE								
21400	\$5,862.29	-\$5,277.30	\$584.99	\$584.99	\$584.99	\$584.99	\$584.99	\$0.00
MATERIALES, ÚTILES Y EQUIPOS								
21401	\$5,862.29	-\$5,277.30	\$584.99	\$584.99	\$584.99	\$584.99	\$584.99	\$0.00
MATERIALES, ÚTILES Y EQUIPOS								
26000	\$44,749.63	-\$12,397.64	\$32,351.99	\$32,351.99	\$32,351.99	\$32,351.99	\$32,352.01	\$0.00
COMBUSTIBLES, LUBRICANTES								
26100	\$44,749.63	-\$12,397.64	\$32,351.99	\$32,351.99	\$32,351.99	\$32,351.99	\$32,352.01	\$0.00
COMBUSTIBLES, LUBRICANTES								
26101	\$44,749.63	-\$12,397.64	\$32,351.99	\$32,351.99	\$32,351.99	\$32,351.99	\$32,352.01	\$0.00
COMBUSTIBLES, LUBRICANTES								
29000	\$1,006.99	\$3,846.58	\$4,853.57	\$4,853.57	\$4,853.57	\$4,853.57	\$4,853.57	\$0.00
HERRAMIENTAS, REFACCIONES								
29600	\$1,006.99	\$3,846.58	\$4,853.57	\$4,853.57	\$4,853.57	\$4,853.57	\$4,853.57	\$0.00
REFACCIONES Y ACCESORIOS A								
29601	\$1,006.99	\$3,846.58	\$4,853.57	\$4,853.57	\$4,853.57	\$4,853.57	\$4,853.57	\$0.00
REFACCIONES Y ACCESORIOS A								
30000	\$0.00	\$928.00	\$928.00	\$928.00	\$928.00	\$928.00	\$928.00	\$0.00
SERVICIOS GENERALES								
35000	\$0.00	\$928.00	\$928.00	\$928.00	\$928.00	\$928.00	\$928.00	\$0.00
SERVICIOS DE INSTALACIÓN, RE								
35500	\$0.00	\$928.00	\$928.00	\$928.00	\$928.00	\$928.00	\$928.00	\$0.00
REPARACIÓN Y MANTENIMIENTC								
35601	\$0.00	\$928.00	\$928.00	\$928.00	\$928.00	\$928.00	\$928.00	\$0.00
REPARACIÓN Y MANTENIMIENTC								
16-53-1101	\$63,030.12	-\$15,473.67	\$47,556.45	\$47,556.45	\$47,556.45	\$47,556.45	\$47,556.47	\$0.00
E007								
EJE 2								
16-53-1501								
10000	\$492,546.00	\$1,103,042.19	\$1,595,588.19	\$1,595,588.19	\$1,595,588.19	\$1,595,588.19	\$1,595,588.19	\$0.00
SERVICIOS PERSONALES								
11000	\$412,000.00	\$912,579.46	\$1,324,579.46	\$1,324,579.46	\$1,324,579.46	\$1,324,579.46	\$1,324,579.46	\$0.00
REMUNERACIONES AL PERSONAL								
11300	\$412,000.00	\$912,579.46	\$1,324,579.46	\$1,324,579.46	\$1,324,579.46	\$1,324,579.46	\$1,324,579.46	\$0.00
SUELDOS BASE AL PERSONAL P								
11301	\$412,000.00	\$912,579.46	\$1,324,579.46	\$1,324,579.46	\$1,324,579.46	\$1,324,579.46	\$1,324,579.46	\$0.00
SUELDOS BASE AL PERSONAL P								
13000	\$80,546.00	\$189,062.73	\$269,608.73	\$269,608.73	\$269,608.73	\$269,608.73	\$269,608.73	\$0.00
REMUNERACIONES ADICIONALE								
13200	\$80,546.00	\$189,062.73	\$269,608.73	\$269,608.73	\$269,608.73	\$269,608.73	\$269,608.73	\$0.00
PRIMAS DE VACACIONES, DOMIN								
13201	\$8,446.00	\$10,810.06	\$19,256.06	\$19,256.06	\$19,256.06	\$19,256.06	\$19,256.06	\$0.00
PRIMA VACACIONAL								



Municipio de Rincón de Romos AGUASCALIENTES

Reporte por Código Programático

Usu: CuquisD
Rep: rptCodigoProgramatico

Del 01/ene./2022 Al 31/dic./2022

Fecha y 26/ene./2023
hora de Impresión 01:36 p. m.

Ejercicio del presupuesto	Egreso Aprobado	Ampliaciones/ Reducciones	Egreso Modificado	Comprometido	Egreso Devengado	Egreso Ejercido	Egreso Pagado	Subejercicio
13203	AGUINALDO	\$163,350.35	\$235,450.35	\$235,450.35	\$235,450.35	\$235,450.35	\$235,450.35	\$0.00
13205	VACACIONES NO DISFRUTADAS	\$11,930.40	\$11,930.40	\$11,930.40	\$11,930.40	\$11,930.40	\$11,930.40	\$0.00
13400	COMPENSACIONES	\$2,971.92	\$2,971.92	\$2,971.92	\$2,971.92	\$2,971.92	\$2,971.92	\$0.00
13401	COMPENSACIONES	\$2,971.92	\$2,971.92	\$2,971.92	\$2,971.92	\$2,971.92	\$2,971.92	\$0.00
17000	PAGO DE ESTÍMULOS A SERVIDO	\$1,400.00	\$1,400.00	\$1,400.00	\$1,400.00	\$1,400.00	\$1,400.00	\$0.00
17100	ESTÍMULOS	\$1,400.00	\$1,400.00	\$1,400.00	\$1,400.00	\$1,400.00	\$1,400.00	\$0.00
17103	ESTÍMULOS AL PERSONAL	\$1,400.00	\$1,400.00	\$1,400.00	\$1,400.00	\$1,400.00	\$1,400.00	\$0.00
16-53-1501		\$1,103,042.19	\$1,595,588.19	\$1,595,588.19	\$1,595,588.19	\$1,595,588.19	\$1,595,588.19	\$0.00
EJE 2 TRANQUILIDAD Y PAZ		\$1,087,568.52	\$1,643,144.64	\$1,643,144.64	\$1,643,144.64	\$1,643,144.64	\$1,643,144.66	\$0.00
	Departamento Jurídico	\$1,087,568.52	\$1,643,144.64	\$1,643,144.64	\$1,643,144.64	\$1,643,144.64	\$1,643,144.66	\$0.00

E008 Coordinación de Delegaciones y Comisarias

EJE 2 EJE 2 TRANQUILIDAD Y PAZ

16-50-1101

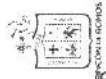
20000	MATERIALES Y SUMINISTROS	\$33,832.14	\$0.00	\$0.00	\$0.00	\$0.00	\$0.00	\$0.00
21000	MATERIALES DE ADMINISTRACI	\$2,318.63	\$0.00	\$0.00	\$0.00	\$0.00	\$0.00	\$0.00
21100	MATERIALES, ÚTILES Y EQUIPOS	\$2,318.63	\$0.00	\$0.00	\$0.00	\$0.00	\$0.00	\$0.00
21101	MATERIALES, ÚTILES Y EQUIPOS	\$2,318.63	\$0.00	\$0.00	\$0.00	\$0.00	\$0.00	\$0.00
26000	COMBUSTIBLES, LUBRICANTES	\$31,513.51	\$0.00	\$0.00	\$0.00	\$0.00	\$0.00	\$0.00
26100	COMBUSTIBLES, LUBRICANTES	\$31,513.51	\$0.00	\$0.00	\$0.00	\$0.00	\$0.00	\$0.00
26101	COMBUSTIBLES, LUBRICANTES	\$31,513.51	\$0.00	\$0.00	\$0.00	\$0.00	\$0.00	\$0.00
16-50-1101		\$33,832.14	\$0.00	\$0.00	\$0.00	\$0.00	\$0.00	\$0.00

E008 Coordinación de Delegaciones y Comisarias

EJE 2 EJE 2 TRANQUILIDAD Y PAZ

16-50-1501

10000	SERVICIOS PERSONALES	\$199,820.00	\$82,472.91	\$82,472.91	\$82,472.91	\$82,472.91	\$82,472.91	\$0.00
11000	REMUNERACIONES AL PERSONA	\$154,500.00	\$0.00	\$0.00	\$0.00	\$0.00	\$0.00	\$0.00
11300	SUELDOS BASE AL PERSONAL P	\$154,500.00	\$0.00	\$0.00	\$0.00	\$0.00	\$0.00	\$0.00
11301	SUELDOS BASE AL PERSONAL P	\$154,500.00	\$0.00	\$0.00	\$0.00	\$0.00	\$0.00	\$0.00
13000	REMUNERACIONES ADICIONALE	\$45,320.00	\$82,472.91	\$82,472.91	\$82,472.91	\$82,472.91	\$82,472.91	\$0.00
13200	PRIMAS DE VACACIONES, DOMI	\$45,320.00	\$82,472.91	\$82,472.91	\$82,472.91	\$82,472.91	\$82,472.91	\$0.00
13201	PRIMA VACACIONAL	\$41,200.00	\$0.00	\$0.00	\$0.00	\$0.00	\$0.00	\$0.00
13203	AGUINALDO	\$41,200.00	\$79,472.91	\$79,472.91	\$79,472.91	\$79,472.91	\$79,472.91	\$0.00
13205	VACACIONES NO DISFRUTADAS	\$0.00	\$3,000.00	\$3,000.00	\$3,000.00	\$3,000.00	\$3,000.00	\$0.00
16-50-1501		\$199,820.00	\$82,472.91	\$82,472.91	\$82,472.91	\$82,472.91	\$82,472.91	\$0.00
EJE 2 TRANQUILIDAD Y PAZ		\$233,652.14	\$82,472.91	\$82,472.91	\$82,472.91	\$82,472.91	\$82,472.91	\$0.00



Municipio de Rincón de Romos AGUASCALIENTES

Reporte por Código Programático


Usr: CuquisB
Rep: rptCodigoProgramatico

Del 01/ene./2022 Al 31/dic./2022

Fecha y hora de Impresión: 26/ene./2023 01:36 p. m.

Ejercicio del presupuesto	Ampliaciones/ Reducciones	Egreso Aprobado	Egreso Modificado	Egreso Comprometido	Egreso Devengado	Egreso Ejercido	Egreso Pagado	Subejercicio
Coordinación de Delegaciones	-\$151,179.23	\$233,652.14	\$82,472.91	\$82,472.91	\$82,472.91	\$82,472.91	\$82,472.91	\$0.00
E009 Delegado Municipal de Pabellón de Hidalgo								
EJE 2 EJE 2 TRANQUILIDAD Y PAZ								
16-50-1101								
20000 MATERIALES Y SUMINISTROS	\$3,537.98	\$21,041.10	\$24,579.08	\$24,579.08	\$24,579.08	\$24,579.08	\$24,579.08	\$0.00
21000 MATERIALES DE ADMINISTRACI	\$2,058.73	\$10,450.80	\$12,509.53	\$12,509.53	\$12,509.53	\$12,509.53	\$12,509.53	\$0.00
21100 MATERIALES, ÚTILES Y EQUIPOS	\$576.41	\$3,030.60	\$3,607.01	\$3,607.01	\$3,607.01	\$3,607.01	\$3,607.01	\$0.00
21101 MATERIALES, ÚTILES Y EQUIPOS	\$576.41	\$3,030.60	\$3,607.01	\$3,607.01	\$3,607.01	\$3,607.01	\$3,607.01	\$0.00
21400 MATERIALES, ÚTILES Y EQUIPOS	-\$408.07	\$1,288.08	\$880.01	\$880.01	\$880.01	\$880.01	\$880.01	\$0.00
21401 MATERIALES, ÚTILES Y EQUIPOS	-\$408.07	\$1,288.08	\$880.01	\$880.01	\$880.01	\$880.01	\$880.01	\$0.00
21600 MATERIAL DE LIMPIEZA	\$1,890.39	\$6,132.12	\$8,022.51	\$8,022.51	\$8,022.51	\$8,022.51	\$8,022.51	\$0.00
21601 MATERIAL DE LIMPIEZA	\$1,890.39	\$6,132.12	\$8,022.51	\$8,022.51	\$8,022.51	\$8,022.51	\$8,022.51	\$0.00
26000 COMBUSTIBLES, LUBRICANTES	-\$5,823.13	\$10,590.30	\$4,767.17	\$4,767.17	\$4,767.17	\$4,767.17	\$4,767.17	\$0.00
26100 COMBUSTIBLES, LUBRICANTES	-\$5,823.13	\$10,590.30	\$4,767.17	\$4,767.17	\$4,767.17	\$4,767.17	\$4,767.17	\$0.00
26101 COMBUSTIBLES, LUBRICANTES	-\$5,823.13	\$10,590.30	\$4,767.17	\$4,767.17	\$4,767.17	\$4,767.17	\$4,767.17	\$0.00
29000 HERRAMIENTAS, REFACCIONES	\$7,302.38	\$0.00	\$7,302.38	\$7,302.38	\$7,302.38	\$7,302.38	\$7,302.38	\$0.00
29100 HERRAMIENTAS MENORES	\$5,262.10	\$0.00	\$5,262.10	\$5,262.10	\$5,262.10	\$5,262.10	\$5,262.10	\$0.00
29101 HERRAMIENTAS MENORES	\$5,262.10	\$0.00	\$5,262.10	\$5,262.10	\$5,262.10	\$5,262.10	\$5,262.10	\$0.00
29200 REFACCIONES Y ACCESORIOS	\$1,640.25	\$0.00	\$1,640.25	\$1,640.25	\$1,640.25	\$1,640.25	\$1,640.25	\$0.00
29201 REFACCIONES Y ACCESORIOS	\$1,640.25	\$0.00	\$1,640.25	\$1,640.25	\$1,640.25	\$1,640.25	\$1,640.25	\$0.00
29800 REFACCIONES Y ACCESORIOS	\$400.03	\$0.00	\$400.03	\$400.03	\$400.03	\$400.03	\$400.03	\$0.00
29801 REFACCIONES Y ACCESORIOS	\$400.03	\$0.00	\$400.03	\$400.03	\$400.03	\$400.03	\$400.03	\$0.00
30000 SERVICIOS GENERALES	\$8,870.11	\$64,306.81	\$73,176.92	\$73,176.92	\$73,176.92	\$73,176.92	\$73,176.92	\$0.00
31000 SERVICIOS BASICOS	-\$1,870.20	\$7,017.20	\$5,147.00	\$5,147.00	\$5,147.00	\$5,147.00	\$5,147.00	\$0.00
31100 ENERGIA ELÉCTRICA	-\$110.90	\$545.90	\$435.00	\$435.00	\$435.00	\$435.00	\$435.00	\$0.00
31101 ENERGIA ELÉCTRICA	-\$110.90	\$545.90	\$435.00	\$435.00	\$435.00	\$435.00	\$435.00	\$0.00
31400 TELEFONÍA TRADICIONAL	-\$1,759.30	\$6,471.30	\$4,712.00	\$4,712.00	\$4,712.00	\$4,712.00	\$4,712.00	\$0.00
31401 TELEFONÍA TRADICIONAL	-\$1,759.30	\$6,471.30	\$4,712.00	\$4,712.00	\$4,712.00	\$4,712.00	\$4,712.00	\$0.00
38000 SERVICIOS OFICIALES	\$10,740.31	\$57,289.61	\$68,029.92	\$68,029.92	\$68,029.92	\$68,029.92	\$68,029.92	\$0.00
38200 GASTOS DE ORDEN SOCIAL Y CI	\$10,740.31	\$57,289.61	\$68,029.92	\$68,029.92	\$68,029.92	\$68,029.92	\$68,029.92	\$0.00
38201 GASTOS DE ORDEN SOCIAL Y CI	\$10,740.31	\$57,289.61	\$68,029.92	\$68,029.92	\$68,029.92	\$68,029.92	\$68,029.92	\$0.00
16-50-1101	\$12,408.09	\$85,347.91	\$97,756.00	\$97,756.00	\$97,756.00	\$97,756.00	\$97,756.00	\$0.00

E009 Delegado Municipal de Pabellón de Hidalgo
EJE 2 EJE 2 TRANQUILIDAD Y PAZ
16-50-1101



Municipio de Rincón de Romos AGUASCALIENTES

Reporte por Código Programático

Usr: CuquisB
Rep: rptCodigoProgramatico

Del 01/ene./2022 Al 31/dic./2022

Fecha y hora de Impresión: 26/ene./2023 01:36 p. m.

Ejercicio del presupuesto	Egreso Aprobado	Ampliaciones/Reducciones	Egreso Modificado	Egreso Comprometido	Egreso Devengado	Egreso Ejercido	Egreso Pagado	Subejercicio
10000	\$476,629.41	\$460,231.23	\$936,860.64	\$936,860.64	\$936,860.64	\$936,860.64	\$936,860.64	\$0.00
11000	\$360,500.00	\$401,970.60	\$762,470.60	\$762,470.60	\$762,470.60	\$762,470.60	\$762,470.60	\$0.00
11300	\$360,500.00	\$401,970.60	\$762,470.60	\$762,470.60	\$762,470.60	\$762,470.60	\$762,470.60	\$0.00
11301	\$360,500.00	\$401,970.60	\$762,470.60	\$762,470.60	\$762,470.60	\$762,470.60	\$762,470.60	\$0.00
13000	\$94,429.37	\$54,196.99	\$148,626.36	\$148,626.36	\$148,626.36	\$148,626.36	\$148,626.36	\$0.00
13100	\$9,572.82	\$2,689.10	\$12,271.92	\$12,271.92	\$12,271.92	\$12,271.92	\$12,271.92	\$0.00
13101	\$9,572.82	\$2,689.10	\$12,271.92	\$12,271.92	\$12,271.92	\$12,271.92	\$12,271.92	\$0.00
13200	\$84,856.55	\$50,569.42	\$135,425.97	\$135,425.97	\$135,425.97	\$135,425.97	\$135,425.97	\$0.00
13201	\$7,606.55	\$3,368.40	\$10,974.95	\$10,974.95	\$10,974.95	\$10,974.95	\$10,974.95	\$0.00
13203	\$77,250.00	\$47,201.02	\$124,451.02	\$124,451.02	\$124,451.02	\$124,451.02	\$124,451.02	\$0.00
13400	\$0.00	\$928.47	\$928.47	\$928.47	\$928.47	\$928.47	\$928.47	\$0.00
13401	\$0.00	\$928.47	\$928.47	\$928.47	\$928.47	\$928.47	\$928.47	\$0.00
15000	\$21,700.04	-\$635.36	\$20,863.68	\$20,863.68	\$20,863.68	\$20,863.68	\$20,863.68	\$0.00
15400	\$16,275.03	-\$627.27	\$15,647.76	\$15,647.76	\$15,647.76	\$15,647.76	\$15,647.76	\$0.00
15401	\$5,425.01	-\$209.09	\$5,215.92	\$5,215.92	\$5,215.92	\$5,215.92	\$5,215.92	\$0.00
15402	\$5,425.01	-\$209.09	\$5,215.92	\$5,215.92	\$5,215.92	\$5,215.92	\$5,215.92	\$0.00
15403	\$5,425.01	-\$209.09	\$5,215.92	\$5,215.92	\$5,215.92	\$5,215.92	\$5,215.92	\$0.00
15900	\$5,425.01	-\$209.09	\$5,215.92	\$5,215.92	\$5,215.92	\$5,215.92	\$5,215.92	\$0.00
15903	\$5,425.01	-\$209.09	\$5,215.92	\$5,215.92	\$5,215.92	\$5,215.92	\$5,215.92	\$0.00
17000	\$0.00	\$4,900.00	\$4,900.00	\$4,900.00	\$4,900.00	\$4,900.00	\$4,900.00	\$0.00
17100	\$0.00	\$4,900.00	\$4,900.00	\$4,900.00	\$4,900.00	\$4,900.00	\$4,900.00	\$0.00
17103	\$0.00	\$4,900.00	\$4,900.00	\$4,900.00	\$4,900.00	\$4,900.00	\$4,900.00	\$0.00
16-50-1501	\$476,629.41	\$460,231.23	\$936,860.64	\$936,860.64	\$936,860.64	\$936,860.64	\$936,860.64	\$0.00
EJE 2 TRANQUILIDAD Y PAZ	\$561,977.32	\$472,639.32	\$1,034,616.64	\$1,034,616.64	\$1,034,616.64	\$1,034,616.64	\$1,034,616.64	\$0.00
Delegado Municipal de Pabellón	\$561,977.32	\$472,639.32	\$1,034,616.64	\$1,034,616.64	\$1,034,616.64	\$1,034,616.64	\$1,034,616.64	\$0.00
E010 Delegado Municipal de Pablo Escaleras								
EJE 2 EJE 2 TRANQUILIDAD Y PAZ								
16-49-1101								
30000 SERVICIOS GENERALES	\$0.00	\$15,000.00	\$15,000.00	\$15,000.00	\$15,000.00	\$15,000.00	\$15,000.00	\$0.00
38000 SERVICIOS OFICIALES	\$0.00	\$15,000.00	\$15,000.00	\$15,000.00	\$15,000.00	\$15,000.00	\$15,000.00	\$0.00
38200 GASTOS DE ORDEN SOCIAL Y CI	\$0.00	\$15,000.00	\$15,000.00	\$15,000.00	\$15,000.00	\$15,000.00	\$15,000.00	\$0.00
38201 GASTOS DE ORDEN SOCIAL Y CI	\$0.00	\$15,000.00	\$15,000.00	\$15,000.00	\$15,000.00	\$15,000.00	\$15,000.00	\$0.00
16-49-1101	\$0.00	\$15,000.00	\$15,000.00	\$15,000.00	\$15,000.00	\$15,000.00	\$15,000.00	\$0.00
E010 Delegado Municipal de Pablo Escaleras								
EJE 2 EJE 2 TRANQUILIDAD Y PAZ								



Municipio de Rincón de Romos AGUASCALIENTES

Reporte por Código Programático

Usu: Cucupus
Rep: rptCodigoProgramatico

Del 01/ene./2022 Al 31/dic./2022

Fecha y hora de Impresión
26/ene./2023 01:35 p. m.

Ejercicio del presupuesto	Egreso Aprobado	Ampliaciones/Reducciones	Egreso Modificado	Egreso Comprometido	Egreso Devengado	Egreso Ejercido	Egreso Pagado	Subejercicio
16-50-1101								
20000	\$50,109.56	\$7,143.96	\$57,253.52	\$57,253.52	\$57,253.52	\$57,253.52	\$57,253.52	\$0.00
21000	\$17,306.00	\$12,857.64	\$30,163.64	\$30,163.64	\$30,163.64	\$30,163.64	\$30,163.64	\$0.00
21100	\$4,670.33	\$10,256.36	\$14,926.69	\$14,926.69	\$14,926.69	\$14,926.69	\$14,926.69	\$0.00
21101	\$4,670.33	\$3,016.36	\$7,686.69	\$7,686.69	\$7,686.69	\$7,686.69	\$7,686.69	\$0.00
21102	\$0.00	\$7,240.00	\$7,240.00	\$7,240.00	\$7,240.00	\$7,240.00	\$7,240.00	\$0.00
21400	\$2,113.64	-\$1,063.65	\$1,049.99	\$1,049.99	\$1,049.99	\$1,049.99	\$1,049.99	\$0.00
21401	\$2,113.64	-\$1,063.65	\$1,049.99	\$1,049.99	\$1,049.99	\$1,049.99	\$1,049.99	\$0.00
21600	\$10,522.03	\$3,664.93	\$14,186.96	\$14,186.96	\$14,186.96	\$14,186.96	\$14,186.96	\$0.00
21601	\$10,522.03	\$3,664.93	\$14,186.96	\$14,186.96	\$14,186.96	\$14,186.96	\$14,186.96	\$0.00
22000	\$0.00	\$7,987.57	\$7,987.57	\$7,987.57	\$7,987.57	\$7,987.57	\$7,987.57	\$0.00
22100	\$0.00	\$7,987.57	\$7,987.57	\$7,987.57	\$7,987.57	\$7,987.57	\$7,987.57	\$0.00
22102	\$0.00	\$7,987.57	\$7,987.57	\$7,987.57	\$7,987.57	\$7,987.57	\$7,987.57	\$0.00
24000	\$0.00	\$3,074.00	\$3,074.00	\$3,074.00	\$3,074.00	\$3,074.00	\$3,074.00	\$0.00
24900	\$0.00	\$3,074.00	\$3,074.00	\$3,074.00	\$3,074.00	\$3,074.00	\$3,074.00	\$0.00
24901	\$10,942.88	\$455.46	\$11,398.34	\$11,398.34	\$11,398.34	\$11,398.34	\$11,398.34	\$0.00
26000	\$10,942.88	\$455.46	\$11,398.34	\$11,398.34	\$11,398.34	\$11,398.34	\$11,398.34	\$0.00
26101	\$10,942.88	\$455.46	\$11,398.34	\$11,398.34	\$11,398.34	\$11,398.34	\$11,398.34	\$0.00
29000	\$21,860.68	-\$17,230.71	\$4,629.97	\$4,629.97	\$4,629.97	\$4,629.97	\$4,629.97	\$0.00
29100	\$6,066.27	-\$6,066.27	\$0.00	\$0.00	\$0.00	\$0.00	\$0.00	\$0.00
29101	\$6,066.27	-\$6,066.27	\$0.00	\$0.00	\$0.00	\$0.00	\$0.00	\$0.00
29200	\$3,000.22	-\$3,000.22	\$0.00	\$0.00	\$0.00	\$0.00	\$0.00	\$0.00
29201	\$3,000.22	-\$3,000.22	\$0.00	\$0.00	\$0.00	\$0.00	\$0.00	\$0.00
29400	\$0.00	\$450.00	\$450.00	\$450.00	\$450.00	\$450.00	\$450.00	\$0.00
29401	\$0.00	\$450.00	\$450.00	\$450.00	\$450.00	\$450.00	\$450.00	\$0.00
29600	\$12,794.19	-\$8,614.22	\$4,179.97	\$4,179.97	\$4,179.97	\$4,179.97	\$4,179.97	\$0.00
29601	\$12,794.19	-\$8,614.22	\$4,179.97	\$4,179.97	\$4,179.97	\$4,179.97	\$4,179.97	\$0.00
30000	\$68,325.35	-\$20,516.48	\$47,808.87	\$47,808.87	\$47,808.87	\$47,808.87	\$47,808.87	\$0.00
31000	\$3,004.78	\$496.22	\$3,501.00	\$3,501.00	\$3,501.00	\$3,501.00	\$3,501.00	\$0.00
31100	\$500.00	-\$500.00	\$0.00	\$0.00	\$0.00	\$0.00	\$0.00	\$0.00
31101	\$500.00	-\$500.00	\$0.00	\$0.00	\$0.00	\$0.00	\$0.00	\$0.00
31400	\$2,504.78	\$996.22	\$3,501.00	\$3,501.00	\$3,501.00	\$3,501.00	\$3,501.00	\$0.00
31401	\$2,504.78	\$996.22	\$3,501.00	\$3,501.00	\$3,501.00	\$3,501.00	\$3,501.00	\$0.00
34000	\$5,421.15	-\$3,204.88	\$2,216.27	\$2,216.27	\$2,216.27	\$2,216.27	\$2,216.27	\$0.00
34500	\$5,421.15	-\$3,204.88	\$2,216.27	\$2,216.27	\$2,216.27	\$2,216.27	\$2,216.27	\$0.00
34501	\$5,421.15	-\$3,204.88	\$2,216.27	\$2,216.27	\$2,216.27	\$2,216.27	\$2,216.27	\$0.00
35000	\$10,774.68	-\$10,705.08	\$69.60	\$69.60	\$69.60	\$69.60	\$69.60	\$0.00
35500	\$10,774.68	-\$10,705.08	\$69.60	\$69.60	\$69.60	\$69.60	\$69.60	\$0.00
35501	\$10,774.68	-\$10,705.08	\$69.60	\$69.60	\$69.60	\$69.60	\$69.60	\$0.00

Municipio de Rincón de Romos AGUASCALIENTES

Reporte por Código Programático

Usr: CuquisB
Rep: rptCodigoProgramatico


Fecha y hora de Impresión: 26/ene./2023 01:36 p. m.

Del 01/ene./2022 Al 31/dic./2022

Annual

Ejercicio del presupuesto	Egreso Aprobado	Ampliaciones/Reducciones	Egreso Modificado	Egreso Comprometido	Egreso Devengado	Egreso Ejercido	Egreso Pagado	Subejercicio
38000	\$47,700.00	\$-7,700.00	\$40,000.00	\$40,000.00	\$40,000.00	\$40,000.00	\$40,000.00	\$0.00
38200	\$47,700.00	\$-7,700.00	\$40,000.00	\$40,000.00	\$40,000.00	\$40,000.00	\$40,000.00	\$0.00
38201	\$47,700.00	\$-7,700.00	\$40,000.00	\$40,000.00	\$40,000.00	\$40,000.00	\$40,000.00	\$0.00
39000	\$1,424.74	\$597.26	\$2,022.00	\$2,022.00	\$2,022.00	\$2,022.00	\$2,022.00	\$0.00
39200	\$1,424.74	\$597.26	\$2,022.00	\$2,022.00	\$2,022.00	\$2,022.00	\$2,022.00	\$0.00
39202	\$1,424.74	\$597.26	\$2,022.00	\$2,022.00	\$2,022.00	\$2,022.00	\$2,022.00	\$0.00
16-50-1101	\$118,434.91	-\$13,372.52	\$105,062.39	\$105,062.39	\$105,062.39	\$105,062.39	\$105,062.39	\$0.00
E010 Delegado Municipal de Pablo Escaleras								
EJE 2 EJE 2 TRANQUILIDAD Y PAZ								
16-50-1501								
10000	\$607,943.08	-\$173,227.61	\$434,715.47	\$434,715.47	\$434,715.47	\$434,715.47	\$434,715.47	\$0.00
11000	\$463,500.00	-\$99,268.00	\$364,232.00	\$364,232.00	\$364,232.00	\$364,232.00	\$364,232.00	\$0.00
11300	\$463,500.00	-\$99,268.00	\$364,232.00	\$364,232.00	\$364,232.00	\$364,232.00	\$364,232.00	\$0.00
11301	\$463,500.00	-\$99,268.00	\$364,232.00	\$364,232.00	\$364,232.00	\$364,232.00	\$364,232.00	\$0.00
13000	\$122,743.04	-\$53,659.57	\$69,083.47	\$69,083.47	\$69,083.47	\$69,083.47	\$69,083.47	\$0.00
13100	\$9,572.82	-\$9,572.82	\$0.00	\$0.00	\$0.00	\$0.00	\$0.00	\$0.00
13101	\$9,572.82	-\$9,572.82	\$0.00	\$0.00	\$0.00	\$0.00	\$0.00	\$0.00
13200	\$113,170.22	-\$44,086.75	\$69,083.47	\$69,083.47	\$69,083.47	\$69,083.47	\$69,083.47	\$0.00
13201	\$10,148.72	-\$6,070.58	\$4,048.14	\$4,048.14	\$4,048.14	\$4,048.14	\$4,048.14	\$0.00
13203	\$103,051.50	-\$41,822.17	\$61,429.33	\$61,429.33	\$61,429.33	\$61,429.33	\$61,429.33	\$0.00
13205	\$0.00	\$3,606.00	\$3,606.00	\$3,606.00	\$3,606.00	\$3,606.00	\$3,606.00	\$0.00
15000	\$21,700.04	-\$21,700.04	\$0.00	\$0.00	\$0.00	\$0.00	\$0.00	\$0.00
15400	\$16,275.03	-\$16,275.03	\$0.00	\$0.00	\$0.00	\$0.00	\$0.00	\$0.00
15401	\$5,425.01	-\$5,425.01	\$0.00	\$0.00	\$0.00	\$0.00	\$0.00	\$0.00
15402	\$5,425.01	-\$5,425.01	\$0.00	\$0.00	\$0.00	\$0.00	\$0.00	\$0.00
15403	\$5,425.01	-\$5,425.01	\$0.00	\$0.00	\$0.00	\$0.00	\$0.00	\$0.00
15900	\$5,425.01	-\$5,425.01	\$0.00	\$0.00	\$0.00	\$0.00	\$0.00	\$0.00
15903	\$5,425.01	-\$5,425.01	\$0.00	\$0.00	\$0.00	\$0.00	\$0.00	\$0.00
17000	\$0.00	\$1,400.00	\$1,400.00	\$1,400.00	\$1,400.00	\$1,400.00	\$1,400.00	\$0.00
17100	\$0.00	\$1,400.00	\$1,400.00	\$1,400.00	\$1,400.00	\$1,400.00	\$1,400.00	\$0.00
17103	\$0.00	\$1,400.00	\$1,400.00	\$1,400.00	\$1,400.00	\$1,400.00	\$1,400.00	\$0.00
16-50-1501	\$607,943.08	-\$173,227.61	\$434,715.47	\$434,715.47	\$434,715.47	\$434,715.47	\$434,715.47	\$0.00
EJE 2 TRANQUILIDAD Y PAZ	\$726,377.99	-\$171,600.13	\$554,777.86	\$554,777.86	\$554,777.86	\$554,777.86	\$554,777.86	\$0.00
Delegado Municipal de Pablo E	\$726,377.99	-\$171,600.13	\$554,777.86	\$554,777.86	\$554,777.86	\$554,777.86	\$554,777.86	\$0.00

E011 Delegado Municipal de San Jacinto
EJE 2 TRANQUILIDAD Y PAZ



Municipio de Rincón de Romos AGUASCALIENTES

Reporte por Código Programático

Usr: CcupisD
Rep: rptCodigoProgramatico

Del 01/ene./2022 Al 31/dic./2022

Fecha y hora de Impresión: 26/ene./2023 01:36 p. m.


Ejercicio del presupuesto		Egreso Aprobado	Ampliaciones/Reducciones	Egreso Modificado	Comprometido	Egreso Devengado	Egreso Ejercido	Egreso Pagado	Subejercicio
16-50-1101									
20000	MATERIALES Y SUMINISTROS	\$39,402.13	-\$18,720.16	\$20,681.97	\$20,681.97	\$20,681.97	\$20,681.97	\$20,681.97	\$0.00
21000	MATERIALES DE ADMINISTRACIÓN	\$12,318.57	\$550.42	\$12,868.99	\$12,868.99	\$12,868.99	\$12,868.99	\$12,868.99	\$0.00
21100	MATERIALES, ÚTILES Y EQUIPOS	\$5,221.32	-\$1,733.07	\$3,488.25	\$3,488.25	\$3,488.25	\$3,488.25	\$3,488.25	\$0.00
21101	MATERIALES, ÚTILES Y EQUIPOS	\$5,221.32	-\$1,733.07	\$3,488.25	\$3,488.25	\$3,488.25	\$3,488.25	\$3,488.25	\$0.00
21400	MATERIALES, ÚTILES Y EQUIPOS	\$436.02	\$963.98	\$1,400.00	\$1,400.00	\$1,400.00	\$1,400.00	\$1,400.00	\$0.00
21401	MATERIALES, ÚTILES Y EQUIPOS	\$436.02	\$963.98	\$1,400.00	\$1,400.00	\$1,400.00	\$1,400.00	\$1,400.00	\$0.00
21600	MATERIAL DE LIMPIEZA	\$6,661.23	\$1,319.51	\$7,980.74	\$7,980.74	\$7,980.74	\$7,980.74	\$7,980.74	\$0.00
21601	MATERIAL DE LIMPIEZA	\$6,661.23	\$1,319.51	\$7,980.74	\$7,980.74	\$7,980.74	\$7,980.74	\$7,980.74	\$0.00
26000	COMBUSTIBLES, LUBRICANTES	\$10,345.63	-\$5,045.64	\$5,299.99	\$5,299.99	\$5,299.99	\$5,299.99	\$5,299.99	\$0.00
26100	COMBUSTIBLES, LUBRICANTES	\$10,345.63	-\$5,045.64	\$5,299.99	\$5,299.99	\$5,299.99	\$5,299.99	\$5,299.99	\$0.00
26101	COMBUSTIBLES, LUBRICANTES	\$10,345.63	-\$5,045.64	\$5,299.99	\$5,299.99	\$5,299.99	\$5,299.99	\$5,299.99	\$0.00
29000	HERRAMIENTAS, REFACCIONES	\$16,737.93	-\$14,224.94	\$2,512.99	\$2,512.99	\$2,512.99	\$2,512.99	\$2,512.99	\$0.00
29100	HERRAMIENTAS MENORES	\$16,737.93	-\$16,737.93	\$0.00	\$0.00	\$0.00	\$0.00	\$0.00	\$0.00
29101	HERRAMIENTAS MENORES	\$16,737.93	-\$16,737.93	\$0.00	\$0.00	\$0.00	\$0.00	\$0.00	\$0.00
29200	REFACCIONES Y ACCESORIOS M	\$0.00	\$2,512.99	\$2,512.99	\$2,512.99	\$2,512.99	\$2,512.99	\$2,512.99	\$0.00
29201	REFACCIONES Y ACCESORIOS M	\$0.00	\$2,512.99	\$2,512.99	\$2,512.99	\$2,512.99	\$2,512.99	\$2,512.99	\$0.00
30000	SERVICIOS GENERALES	\$58,099.66	-\$4,823.66	\$53,276.00	\$53,276.00	\$53,276.00	\$53,276.00	\$53,276.00	\$0.00
31000	SERVICIOS BÁSICOS	\$5,099.66	-\$1,823.66	\$3,276.00	\$3,276.00	\$3,276.00	\$3,276.00	\$3,276.00	\$0.00
31100	ENERGÍA ELÉCTRICA	\$941.28	-\$941.28	\$0.00	\$0.00	\$0.00	\$0.00	\$0.00	\$0.00
31101	ENERGÍA ELÉCTRICA	\$941.28	-\$941.28	\$0.00	\$0.00	\$0.00	\$0.00	\$0.00	\$0.00
31400	TELEFONÍA TRADICIONAL	\$4,158.38	-\$882.38	\$3,276.00	\$3,276.00	\$3,276.00	\$3,276.00	\$3,276.00	\$0.00
31401	TELEFONÍA TRADICIONAL	\$4,158.38	-\$882.38	\$3,276.00	\$3,276.00	\$3,276.00	\$3,276.00	\$3,276.00	\$0.00
38000	SERVICIOS OFICIALES	\$53,000.00	-\$3,000.00	\$50,000.00	\$50,000.00	\$50,000.00	\$50,000.00	\$50,000.00	\$0.00
38200	GASTOS DE ORDEN SOCIAL Y CI	\$53,000.00	-\$3,000.00	\$50,000.00	\$50,000.00	\$50,000.00	\$50,000.00	\$50,000.00	\$0.00
38201	GASTOS DE ORDEN SOCIAL Y CI	\$53,000.00	-\$3,000.00	\$50,000.00	\$50,000.00	\$50,000.00	\$50,000.00	\$50,000.00	\$0.00
16-50-1101		\$97,501.79	-\$23,543.82	\$73,957.97	\$73,957.97	\$73,957.97	\$73,957.97	\$73,957.97	\$0.00

E011 Delegado Municipal de San Jacinto

EJE 2 EJE 2 TRANQUILIDAD Y PAZ

16-50-1501

10000	SERVICIOS PERSONALES	\$636,857.24	\$178,365.42	\$815,222.66	\$815,222.66	\$815,222.66	\$815,222.66	\$815,222.66	\$0.00
11000	REMUNERACIONES AL PERSONAL	\$515,000.00	\$141,224.60	\$656,224.60	\$656,224.60	\$656,224.60	\$656,224.60	\$656,224.60	\$0.00
11300	SUELDOS BASE AL PERSONAL P	\$515,000.00	\$141,224.60	\$656,224.60	\$656,224.60	\$656,224.60	\$656,224.60	\$656,224.60	\$0.00
11301	SUELDOS BASE AL PERSONAL P	\$515,000.00	\$141,224.60	\$656,224.60	\$656,224.60	\$656,224.60	\$656,224.60	\$656,224.60	\$0.00
13000	REMUNERACIONES ADICIONALES	\$100,157.20	\$36,577.18	\$136,734.38	\$136,734.38	\$136,734.38	\$136,734.38	\$136,734.38	\$0.00
13100	PRIMAS POR AÑOS DE SERVICIO	\$6,381.88	-\$245.80	\$6,136.08	\$6,136.08	\$6,136.08	\$6,136.08	\$6,136.08	\$0.00
13101	PRIMA QUINQUENAL POR AÑOS	\$6,381.88	-\$245.80	\$6,136.08	\$6,136.08	\$6,136.08	\$6,136.08	\$6,136.08	\$0.00
13200	PRIMAS DE VACACIONES, DOMIN	\$93,775.32	\$27,068.51	\$120,843.83	\$120,843.83	\$120,843.83	\$120,843.83	\$120,843.83	\$0.00



Municipio de Rincón de Romos AGUASCALIENTES

Reporte por Código Programático

USR: Cuquisá
Rep: rptCodigoProgramatico

Del 01/ene./2022 Al 31/dic./2022

Fecha y 26/ene./2023

hora de Impresión 01:36 p. m.

Ejercicio del presupuesto	Egreso Aprobado	Ampliaciones/Reducciones	Egreso Modificado	Egreso Comprometido	Egreso Devengado	Egreso Ejercido	Egreso Pagado	Subejercicio
13201	\$11,375.32	-\$9.43	\$11,365.89	\$11,365.89	\$11,365.89	\$11,365.89	\$11,365.89	\$0.00
13203	\$82,400.00	\$27,077.94	\$109,477.94	\$109,477.94	\$109,477.94	\$109,477.94	\$109,477.94	\$0.00
13400	\$0.00	\$9,754.47	\$9,754.47	\$9,754.47	\$9,754.47	\$9,754.47	\$9,754.47	\$0.00
13401	\$0.00	\$9,754.47	\$9,754.47	\$9,754.47	\$9,754.47	\$9,754.47	\$9,754.47	\$0.00
15000	\$21,700.04	-\$836.36	\$20,863.68	\$20,863.68	\$20,863.68	\$20,863.68	\$20,863.68	\$0.00
15400	\$16,275.03	-\$627.27	\$15,647.76	\$15,647.76	\$15,647.76	\$15,647.76	\$15,647.76	\$0.00
15401	\$5,425.01	-\$209.09	\$5,215.92	\$5,215.92	\$5,215.92	\$5,215.92	\$5,215.92	\$0.00
15402	\$5,425.01	-\$209.09	\$5,215.92	\$5,215.92	\$5,215.92	\$5,215.92	\$5,215.92	\$0.00
15403	\$5,425.01	-\$209.09	\$5,215.92	\$5,215.92	\$5,215.92	\$5,215.92	\$5,215.92	\$0.00
15900	\$5,425.01	-\$209.09	\$5,215.92	\$5,215.92	\$5,215.92	\$5,215.92	\$5,215.92	\$0.00
15903	\$5,425.01	-\$209.09	\$5,215.92	\$5,215.92	\$5,215.92	\$5,215.92	\$5,215.92	\$0.00
17000	\$0.00	\$1,400.00	\$1,400.00	\$1,400.00	\$1,400.00	\$1,400.00	\$1,400.00	\$0.00
17100	\$0.00	\$1,400.00	\$1,400.00	\$1,400.00	\$1,400.00	\$1,400.00	\$1,400.00	\$0.00
17103	\$0.00	\$1,400.00	\$1,400.00	\$1,400.00	\$1,400.00	\$1,400.00	\$1,400.00	\$0.00
16-50-1501	\$636,957.24	\$178,365.42	\$815,222.66	\$815,222.66	\$815,222.66	\$815,222.66	\$815,222.66	\$0.00
EJE 2 TRANQUILIDAD Y PAZ	\$734,359.03	\$154,821.60	\$889,180.63	\$889,180.63	\$889,180.63	\$889,180.63	\$889,180.63	\$0.00
Delegado Municipal de San Jac	\$734,359.03	\$154,821.60	\$889,180.63	\$889,180.63	\$889,180.63	\$889,180.63	\$889,180.63	\$0.00

E012 Comisarios Municipales

EJE 2 EJE 2 TRANQUILIDAD Y PAZ

16-50-1501

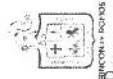
10000	\$1,005,357.25	\$643,270.42	\$1,648,627.67	\$1,648,627.67	\$1,648,627.67	\$1,648,627.67	\$1,648,627.67	\$0.00
11000	\$824,000.00	\$618,575.52	\$1,442,575.52	\$1,442,575.52	\$1,442,575.52	\$1,442,575.52	\$1,442,575.52	\$0.00
11300	\$824,000.00	\$618,575.52	\$1,442,575.52	\$1,442,575.52	\$1,442,575.52	\$1,442,575.52	\$1,442,575.52	\$0.00
11301	\$824,000.00	\$618,575.52	\$1,442,575.52	\$1,442,575.52	\$1,442,575.52	\$1,442,575.52	\$1,442,575.52	\$0.00
13000	\$181,357.25	\$24,694.90	\$206,052.15	\$206,052.15	\$206,052.15	\$206,052.15	\$206,052.15	\$0.00
13200	\$181,357.25	\$24,694.90	\$206,052.15	\$206,052.15	\$206,052.15	\$206,052.15	\$206,052.15	\$0.00
13201	\$16,986.76	-\$5,577.34	\$11,409.42	\$11,409.42	\$11,409.42	\$11,409.42	\$11,409.42	\$0.00
13203	\$164,370.49	\$30,272.24	\$194,642.73	\$194,642.73	\$194,642.73	\$194,642.73	\$194,642.73	\$0.00
16-50-1501	\$1,005,357.25	\$643,270.42	\$1,648,627.67	\$1,648,627.67	\$1,648,627.67	\$1,648,627.67	\$1,648,627.67	\$0.00
EJE 2 TRANQUILIDAD Y PAZ	\$1,005,357.25	\$643,270.42	\$1,648,627.67	\$1,648,627.67	\$1,648,627.67	\$1,648,627.67	\$1,648,627.67	\$0.00
Comisarios Municipales	\$1,005,357.25	\$643,270.42	\$1,648,627.67	\$1,648,627.67	\$1,648,627.67	\$1,648,627.67	\$1,648,627.67	\$0.00

F001 Tesorería Municipal

EJE 1 EJE 1 MUNICIPIO HUMANO

01-R3-1703

40000	\$0.00	\$2,800,000.00	\$2,800,000.00	\$1,400,000.00	\$1,400,000.00	\$1,400,000.00	\$1,400,000.00	\$1,400,000.00
TRANSFERENCIAS, ASIGNACION	\$0.00	\$2,800,000.00	\$2,800,000.00	\$1,400,000.00	\$1,400,000.00	\$1,400,000.00	\$1,400,000.00	\$1,400,000.00



Municipio de Rincón de Romos AGUASCALIENTES

Reporte por Código Programático

Usu: CuquisD@com.moros

Rep: rpt/CodigoProgramatico

Del 01/ene./2022 Al 31/dic./2022

Fecha y hora de Impresión: 26/ene./2023 01:36 p. m.

Ejercicio del presupuesto	Egreso Aprobado	Ampliaciones/ Reducciones	Egreso Modificado	Egreso Comprometido	Egreso Devergado	Egreso Ejercido	Egreso Pagado	Subejercicio
41000	\$0.00	\$1,400,000.00	\$1,400,000.00	\$1,400,000.00	\$1,400,000.00	\$1,400,000.00	\$1,400,000.00	\$0.00
41500	\$0.00	\$1,400,000.00	\$1,400,000.00	\$1,400,000.00	\$1,400,000.00	\$1,400,000.00	\$1,400,000.00	\$0.00
41501	\$0.00	\$1,400,000.00	\$1,400,000.00	\$1,400,000.00	\$1,400,000.00	\$1,400,000.00	\$1,400,000.00	\$0.00
44000	\$0.00	\$1,400,000.00	\$1,400,000.00	\$0.00	\$0.00	\$0.00	\$0.00	\$1,400,000.00
44100	\$0.00	\$1,400,000.00	\$1,400,000.00	\$0.00	\$0.00	\$0.00	\$0.00	\$1,400,000.00
44108	\$0.00	\$1,400,000.00	\$1,400,000.00	\$0.00	\$0.00	\$0.00	\$0.00	\$1,400,000.00
01-R3-1703	\$0.00	\$2,800,000.00	\$2,800,000.00	\$1,400,000.00	\$1,400,000.00	\$1,400,000.00	\$1,400,000.00	\$1,400,000.00
EJE. 1 MUNICIPIO HUMANO	\$0.00	\$2,800,000.00	\$2,800,000.00	\$1,400,000.00	\$1,400,000.00	\$1,400,000.00	\$1,400,000.00	\$1,400,000.00

F001 Tesorería Municipal

EJE 3 EJE 3 SERVICIOS PÚBLICOS DE CALIDAD

18-56-1501

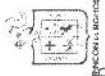
40000	\$4,850,000.00	-\$4,630,000.00	\$220,000.00	\$220,000.00	\$220,000.00	\$220,000.00	\$220,000.00	\$0.00
41000	\$4,850,000.00	-\$4,630,000.00	\$220,000.00	\$220,000.00	\$220,000.00	\$220,000.00	\$220,000.00	\$0.00
41500	\$4,850,000.00	-\$4,630,000.00	\$220,000.00	\$220,000.00	\$220,000.00	\$220,000.00	\$220,000.00	\$0.00
41501	\$4,850,000.00	-\$4,630,000.00	\$220,000.00	\$220,000.00	\$220,000.00	\$220,000.00	\$220,000.00	\$0.00
18-56-1501	\$4,850,000.00	-\$4,630,000.00	\$220,000.00	\$220,000.00	\$220,000.00	\$220,000.00	\$220,000.00	\$0.00
EJE. 3 SERVICIOS PÚBLICOS	\$4,850,000.00	-\$4,630,000.00	\$220,000.00	\$220,000.00	\$220,000.00	\$220,000.00	\$220,000.00	\$0.00

F001 Tesorería Municipal

EJE 5 EJE 5 MUNICIPIO AUSTERO Y ABIERTO

26-64-1101

20000	\$86,032.86	\$292,605.18	\$378,638.04	\$378,283.67	\$378,283.67	\$378,283.67	\$378,283.68	\$354.37
21000	\$15,000.00	\$189,525.06	\$204,525.06	\$204,170.69	\$204,170.69	\$204,170.69	\$204,170.70	\$354.37
21100	\$10,000.00	\$121,882.87	\$131,882.87	\$131,882.87	\$131,882.87	\$131,882.87	\$131,882.88	\$0.00
21101	\$5,000.00	\$111,115.29	\$116,115.29	\$116,115.29	\$116,115.29	\$116,115.29	\$116,115.30	\$0.00
21102	\$5,000.00	\$10,767.58	\$15,767.58	\$15,767.58	\$15,767.58	\$15,767.58	\$15,767.58	\$0.00
21400	\$5,000.00	\$67,488.29	\$72,498.29	\$72,143.92	\$72,143.92	\$72,143.92	\$72,143.92	\$354.37
21401	\$5,000.00	\$67,498.29	\$72,498.29	\$72,143.92	\$72,143.92	\$72,143.92	\$72,143.92	\$354.37
21600	\$0.00	\$143.90	\$143.90	\$143.90	\$143.90	\$143.90	\$143.90	\$0.00
21601	\$0.00	\$143.90	\$143.90	\$143.90	\$143.90	\$143.90	\$143.90	\$0.00
22000	\$10,000.00	\$48,134.62	\$58,134.62	\$58,134.62	\$58,134.62	\$58,134.62	\$58,134.62	\$0.00
22100	\$10,000.00	\$48,134.62	\$58,134.62	\$58,134.62	\$58,134.62	\$58,134.62	\$58,134.62	\$0.00
22102	\$1,000.00	\$48,134.62	\$58,134.62	\$58,134.62	\$58,134.62	\$58,134.62	\$58,134.62	\$0.00
24000	\$1,032.86	\$18,603.46	\$19,636.32	\$19,636.32	\$19,636.32	\$19,636.32	\$19,636.32	\$0.00
24700	\$0.00	\$18,106.31	\$18,106.31	\$18,106.31	\$18,106.31	\$18,106.31	\$18,106.31	\$0.00
24701	\$0.00	\$18,106.31	\$18,106.31	\$18,106.31	\$18,106.31	\$18,106.31	\$18,106.31	\$0.00



Municipio de Rincón de Romos AGUASCALIENTES

Reporte por Código Programático

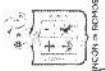
Usr: Cuquis
Rep: rptCodigoProgramatico

Del 01/ene./2022 Al 31/dic./2022

Fecha y hora de Impresión

26/ene./2023
01:36 p. m.

Ejercicio del presupuesto	Egreso Aprobado	Ampliaciones/Reducciones	Egreso Modificado	Egreso Comprometido	Egreso Devengado	Egreso Ejercido	Egreso Pagado	Subejercicio
24900	\$1,032.86	\$497.15	\$1,530.01	\$1,530.01	\$1,530.01	\$1,530.01	\$1,530.01	\$0.00
24901	\$1,032.86	\$497.15	\$1,530.01	\$1,530.01	\$1,530.01	\$1,530.01	\$1,530.01	\$0.00
26000	\$60,000.00	-\$14,441.64	\$45,558.36	\$45,558.36	\$45,558.36	\$45,558.36	\$45,558.36	\$0.00
26100	\$60,000.00	-\$14,441.64	\$45,558.36	\$45,558.36	\$45,558.36	\$45,558.36	\$45,558.36	\$0.00
26101	\$60,000.00	-\$14,441.64	\$45,558.36	\$45,558.36	\$45,558.36	\$45,558.36	\$45,558.36	\$0.00
29000	\$0.00	\$50,783.68	\$50,783.68	\$50,783.68	\$50,783.68	\$50,783.68	\$50,783.68	\$0.00
29100	\$0.00	\$300.00	\$300.00	\$300.00	\$300.00	\$300.00	\$300.00	\$0.00
29101	\$0.00	\$300.00	\$300.00	\$300.00	\$300.00	\$300.00	\$300.00	\$0.00
29200	\$0.00	\$290.00	\$290.00	\$290.00	\$290.00	\$290.00	\$290.00	\$0.00
29201	\$0.00	\$290.00	\$290.00	\$290.00	\$290.00	\$290.00	\$290.00	\$0.00
29400	\$0.00	\$32,613.98	\$32,613.98	\$32,613.98	\$32,613.98	\$32,613.98	\$32,613.98	\$0.00
29401	\$0.00	\$32,613.98	\$32,613.98	\$32,613.98	\$32,613.98	\$32,613.98	\$32,613.98	\$0.00
29600	\$0.00	\$8,645.70	\$8,645.70	\$8,645.70	\$8,645.70	\$8,645.70	\$8,645.70	\$0.00
29601	\$0.00	\$8,645.70	\$8,645.70	\$8,645.70	\$8,645.70	\$8,645.70	\$8,645.70	\$0.00
29800	\$0.00	\$8,934.00	\$8,934.00	\$8,934.00	\$8,934.00	\$8,934.00	\$8,934.00	\$0.00
29801	\$0.00	\$8,934.00	\$8,934.00	\$8,934.00	\$8,934.00	\$8,934.00	\$8,934.00	\$0.00
30000	\$9,841,882.56	-\$7,556,066.61	\$2,285,815.95	\$194,560.46	\$194,560.46	\$194,560.46	\$194,560.46	\$2,091,255.49
33000	\$0.00	\$2,091,251.77	\$2,091,251.77	\$0.00	\$0.00	\$0.00	\$0.00	\$2,091,251.77
33100	\$0.00	\$2,091,251.77	\$2,091,251.77	\$0.00	\$0.00	\$0.00	\$0.00	\$2,091,251.77
33101	\$0.00	\$2,091,251.77	\$2,091,251.77	\$0.00	\$0.00	\$0.00	\$0.00	\$2,091,251.77
34000	\$75,000.00	\$51,412.18	\$126,412.18	\$126,408.46	\$126,408.46	\$126,408.46	\$126,408.46	\$3.72
34100	\$75,000.00	\$45,695.87	\$120,695.87	\$120,692.15	\$120,692.15	\$120,692.15	\$120,692.15	\$3.72
34101	\$75,000.00	\$45,695.87	\$120,695.87	\$120,692.15	\$120,692.15	\$120,692.15	\$120,692.15	\$3.72
34500	\$0.00	\$5,716.31	\$5,716.31	\$5,716.31	\$5,716.31	\$5,716.31	\$5,716.31	\$0.00
34501	\$0.00	\$5,716.31	\$5,716.31	\$5,716.31	\$5,716.31	\$5,716.31	\$5,716.31	\$0.00
35000	\$5,028.84	-\$3,868.84	\$1,160.00	\$0.00	\$0.00	\$0.00	\$0.00	\$0.00
35100	\$2,028.84	-\$2,028.84	\$0.00	\$0.00	\$0.00	\$0.00	\$0.00	\$0.00
35101	\$2,028.84	-\$2,028.84	\$0.00	\$0.00	\$0.00	\$0.00	\$0.00	\$0.00
35300	\$3,000.00	-\$1,840.00	\$1,160.00	\$1,160.00	\$1,160.00	\$1,160.00	\$1,160.00	\$0.00
35301	\$3,000.00	-\$1,840.00	\$1,160.00	\$1,160.00	\$1,160.00	\$1,160.00	\$1,160.00	\$0.00
38000	\$9,761,853.72	-\$9,700,265.72	\$61,588.00	\$61,588.00	\$61,588.00	\$61,588.00	\$61,588.00	\$0.00
38200	\$9,761,853.72	-\$9,700,265.72	\$61,588.00	\$61,588.00	\$61,588.00	\$61,588.00	\$61,588.00	\$0.00
38201	\$9,761,853.72	-\$9,700,265.72	\$61,588.00	\$61,588.00	\$61,588.00	\$61,588.00	\$61,588.00	\$0.00
39000	\$0.00	\$5,404.00	\$5,404.00	\$5,404.00	\$5,404.00	\$5,404.00	\$5,404.00	\$0.00
39200	\$0.00	\$5,404.00	\$5,404.00	\$5,404.00	\$5,404.00	\$5,404.00	\$5,404.00	\$0.00
39201	\$0.00	\$810.00	\$810.00	\$810.00	\$810.00	\$810.00	\$810.00	\$0.00
39202	\$0.00	\$4,594.00	\$4,594.00	\$4,594.00	\$4,594.00	\$4,594.00	\$4,594.00	\$0.00
40000	\$6,000,000.00	-\$1,212,168.10	\$4,787,831.90	\$4,745,780.65	\$4,745,780.65	\$4,745,780.65	\$4,745,780.65	\$42,051.25
44000	\$6,000,000.00	-\$1,212,168.10	\$4,787,831.90	\$4,745,780.65	\$4,745,780.65	\$4,745,780.65	\$4,745,780.65	\$42,051.25
44100	\$6,000,000.00	-\$1,231,685.10	\$4,768,314.90	\$4,726,280.65	\$4,726,280.65	\$4,726,280.65	\$4,726,280.65	\$42,051.25
44106	\$2,500,000.00	-\$476,673.08	\$2,023,326.92	\$2,023,326.92	\$2,023,326.92	\$2,023,326.92	\$2,023,326.92	\$0.00



Municipio de Rincón de Romos AGUASCALIENTES

Reporte por Código Programático

Usr: Cuquis
Rep: rptCodigoProgramatico

Del 01/ene./2022 Al 31/dic./2022

Fecha y 26/ene./2023
hora de Impresión 01:36 p. m.

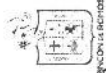
Ejercicio del presupuesto	Egreso Aprobado	Ampliaciones/Reducciones	Egreso Modificado	Egreso Comprometido	Egreso Devenigado	Egreso Ejercido	Egreso Pagado	Subejercicio
44108	\$3,500,000.00	-\$764,995.02	\$2,745,004.98	\$2,702,953.73	\$2,702,953.73	\$2,702,953.73	\$2,702,953.73	\$42,051.25
44200	\$0.00	\$19,500.00	\$19,500.00	\$19,500.00	\$19,500.00	\$19,500.00	\$19,500.00	\$0.00
44201	\$0.00	\$13,500.00	\$13,500.00	\$13,500.00	\$13,500.00	\$13,500.00	\$13,500.00	\$0.00
44202	\$0.00	\$6,000.00	\$6,000.00	\$6,000.00	\$6,000.00	\$6,000.00	\$6,000.00	\$0.00
50000	\$87,507.94	-\$65,379.43	\$22,128.51	\$22,128.51	\$22,128.51	\$22,128.51	\$22,128.51	\$0.00
51000	\$87,507.94	-\$65,379.43	\$22,128.51	\$22,128.51	\$22,128.51	\$22,128.51	\$22,128.51	\$0.00
51501	\$87,507.94	-\$65,379.43	\$22,128.51	\$22,128.51	\$22,128.51	\$22,128.51	\$22,128.51	\$0.00
80000	\$8,000,000.00	-\$8,000,000.00	\$0.00	\$0.00	\$0.00	\$0.00	\$0.00	\$0.00
85000	\$8,000,000.00	-\$8,000,000.00	\$0.00	\$0.00	\$0.00	\$0.00	\$0.00	\$0.00
85300	\$8,000,000.00	-\$8,000,000.00	\$0.00	\$0.00	\$0.00	\$0.00	\$0.00	\$0.00
85301	\$8,000,000.00	-\$8,000,000.00	\$0.00	\$0.00	\$0.00	\$0.00	\$0.00	\$0.00
26-64-1101	\$24,015,423.36	-\$16,541,008.96	\$7,474,414.40	\$5,340,753.29	\$5,340,753.29	\$5,340,753.29	\$5,340,753.30	\$2,133,661.11

F001 Tesorería Municipal

EJE 5 EJE 5 MUNICIPIO AUSTERO Y ABIERTO

26-64-1501

10000	\$3,550,198.85	-\$213,622.21	\$3,336,576.64	\$3,336,576.64	\$3,336,576.64	\$3,336,576.64	\$3,336,576.64	\$0.00
11000	\$2,764,520.00	-\$202,511.06	\$2,562,008.94	\$2,562,008.94	\$2,562,008.94	\$2,562,008.94	\$2,562,008.94	\$0.00
11300	\$2,764,520.00	-\$202,511.06	\$2,562,008.94	\$2,562,008.94	\$2,562,008.94	\$2,562,008.94	\$2,562,008.94	\$0.00
11301	\$2,764,520.00	-\$202,511.06	\$2,562,008.94	\$2,562,008.94	\$2,562,008.94	\$2,562,008.94	\$2,562,008.94	\$0.00
13000	\$655,478.61	-\$5,329.31	\$650,149.30	\$650,149.30	\$650,149.30	\$650,149.30	\$650,149.30	\$0.00
13100	\$67,039.61	-\$9,642.19	\$57,397.42	\$57,397.42	\$57,397.42	\$57,397.42	\$57,397.42	\$0.00
13101	\$67,039.61	-\$9,642.19	\$57,397.42	\$57,397.42	\$57,397.42	\$57,397.42	\$57,397.42	\$0.00
13200	\$588,439.00	-\$36,765.07	\$551,673.93	\$551,673.93	\$551,673.93	\$551,673.93	\$551,673.93	\$0.00
13201	\$44,599.00	\$3,924.20	\$48,523.20	\$48,523.20	\$48,523.20	\$48,523.20	\$48,523.20	\$0.00
13203	\$543,840.00	-\$49,367.40	\$494,532.60	\$494,532.60	\$494,532.60	\$494,532.60	\$494,532.60	\$0.00
13205	\$0.00	\$8,618.13	\$8,618.13	\$8,618.13	\$8,618.13	\$8,618.13	\$8,618.13	\$0.00
13400	\$0.00	\$41,077.95	\$41,077.95	\$41,077.95	\$41,077.95	\$41,077.95	\$41,077.95	\$0.00
13401	\$0.00	\$41,077.95	\$41,077.95	\$41,077.95	\$41,077.95	\$41,077.95	\$41,077.95	\$0.00
15000	\$130,200.24	-\$25,861.84	\$104,338.40	\$104,338.40	\$104,338.40	\$104,338.40	\$104,338.40	\$0.00
15400	\$97,650.18	-\$19,411.38	\$78,238.80	\$78,238.80	\$78,238.80	\$78,238.80	\$78,238.80	\$0.00
15401	\$32,550.06	-\$6,470.46	\$26,079.60	\$26,079.60	\$26,079.60	\$26,079.60	\$26,079.60	\$0.00
15402	\$32,550.06	-\$6,470.46	\$26,079.60	\$26,079.60	\$26,079.60	\$26,079.60	\$26,079.60	\$0.00
15403	\$32,550.06	-\$6,470.46	\$26,079.60	\$26,079.60	\$26,079.60	\$26,079.60	\$26,079.60	\$0.00
15900	\$32,550.06	-\$6,470.46	\$26,079.60	\$26,079.60	\$26,079.60	\$26,079.60	\$26,079.60	\$0.00
15903	\$32,550.06	-\$6,470.46	\$26,079.60	\$26,079.60	\$26,079.60	\$26,079.60	\$26,079.60	\$0.00
17000	\$0.00	\$20,100.00	\$20,100.00	\$20,100.00	\$20,100.00	\$20,100.00	\$20,100.00	\$0.00
17100	\$0.00	\$20,100.00	\$20,100.00	\$20,100.00	\$20,100.00	\$20,100.00	\$20,100.00	\$0.00



Municipio de Rincón de Romos AGUASCALIENTES


Reporte por Código Programático

Ustr: Cuquis B
Rep: rptCodigoProgramatico

Del 01/ene./2022 Al 31/dic./2022

Fecha y hora de Impresión | 26/ene./2023 | 01:36 p. m.

Ejercicio del presupuesto	Egreso Aprobado	Ampliaciones/Reducciones	Egreso Modificado	Egreso Comprometido	Egreso Devengado	Egreso Ejercido	Egreso Pagado	Subejercicio
17103 ESTIMULOS AL PERSONAL	\$0.00	\$20,100.00	\$20,100.00	\$20,100.00	\$20,100.00	\$20,100.00	\$20,100.00	\$0.00
30000 SERVICIOS GENERALES	\$2,000,000.00	\$3,758,740.17	\$5,758,740.17	\$1,721,208.77	\$1,721,208.77	\$1,721,208.77	\$1,721,208.77	\$4,037,531.40
33000 SERVICIOS PROFESIONALES, CII	\$2,000,000.00	\$3,758,740.17	\$5,758,740.17	\$1,721,208.77	\$1,721,208.77	\$1,721,208.77	\$1,721,208.77	\$4,037,531.40
33100 SERVICIOS LEGALES, DE CONTA	\$2,000,000.00	\$3,758,740.17	\$5,758,740.17	\$1,721,208.77	\$1,721,208.77	\$1,721,208.77	\$1,721,208.77	\$4,037,531.40
33101 SERVICIOS LEGALES, DE CONTA	\$2,000,000.00	\$3,758,740.17	\$5,758,740.17	\$1,721,208.77	\$1,721,208.77	\$1,721,208.77	\$1,721,208.77	\$4,037,531.40
26-64-1501	\$5,550,198.85	\$3,545,117.96	\$9,095,316.81	\$5,057,785.41	\$5,057,785.41	\$5,057,785.41	\$5,057,785.41	\$4,037,531.40
EJE 5 MUNICIPIO AUSTERO	\$29,565,622.21	-\$12,995,891.00	\$16,569,731.21	\$10,398,538.70	\$10,398,538.70	\$10,398,538.70	\$10,398,538.71	\$6,171,192.51
Tesorería Municipal	\$34,415,622.21	-\$14,825,891.00	\$19,589,731.21	\$12,018,538.70	\$12,018,538.70	\$12,018,538.70	\$12,018,538.71	\$7,571,192.51
G001 Dirección de Administración								
EJE 1 EJE 1 MUNICIPIO HUMANO								
01-16-1101								
30000 SERVICIOS GENERALES	\$300,000.00	-\$52,708.20	\$247,291.80	\$247,291.80	\$247,291.80	\$247,291.80	\$247,291.80	\$0.00
36000 SERVICIOS OFICIALES	\$300,000.00	-\$52,708.20	\$247,291.80	\$247,291.80	\$247,291.80	\$247,291.80	\$247,291.80	\$0.00
36200 GASTOS DE ORDEN SOCIAL Y CI	\$300,000.00	-\$52,708.20	\$247,291.80	\$247,291.80	\$247,291.80	\$247,291.80	\$247,291.80	\$0.00
36201 GASTOS DE ORDEN SOCIAL Y CI	\$300,000.00	-\$52,708.20	\$247,291.80	\$247,291.80	\$247,291.80	\$247,291.80	\$247,291.80	\$0.00
01-16-1101	\$300,000.00	-\$52,708.20	\$247,291.80	\$247,291.80	\$247,291.80	\$247,291.80	\$247,291.80	\$0.00
G001 Dirección de Administración								
EJE 1 EJE 1 MUNICIPIO HUMANO								
01-17-1101								
30000 SERVICIOS GENERALES	\$200,000.00	-\$189,560.00	\$10,440.00	\$10,440.00	\$10,440.00	\$10,440.00	\$10,440.00	\$0.00
36000 SERVICIOS OFICIALES	\$200,000.00	-\$189,560.00	\$10,440.00	\$10,440.00	\$10,440.00	\$10,440.00	\$10,440.00	\$0.00
36200 GASTOS DE ORDEN SOCIAL Y CI	\$200,000.00	-\$189,560.00	\$10,440.00	\$10,440.00	\$10,440.00	\$10,440.00	\$10,440.00	\$0.00
36201 GASTOS DE ORDEN SOCIAL Y CI	\$200,000.00	-\$189,560.00	\$10,440.00	\$10,440.00	\$10,440.00	\$10,440.00	\$10,440.00	\$0.00
01-17-1101	\$200,000.00	-\$189,560.00	\$10,440.00	\$10,440.00	\$10,440.00	\$10,440.00	\$10,440.00	\$0.00
EJE 1 MUNICIPIO HUMANO	\$500,000.00	-\$242,268.20	\$257,731.80	\$257,731.80	\$257,731.80	\$257,731.80	\$257,731.80	\$0.00
G001 Dirección de Administración								
EJE 3 EJE 3 SERVICIOS PÚBLICOS DE CALIDAD								
17-R1-1101								
20000 MATERIALES Y SUMINISTROS	\$0.00	\$54,846.88	\$54,846.88	\$54,846.88	\$54,846.88	\$54,846.88	\$54,846.88	\$0.00
21000 MATERIALES DE ADMINISTRACIÓN	\$0.00	\$17,956.80	\$17,956.80	\$17,956.80	\$17,956.80	\$17,956.80	\$17,956.80	\$0.00
21500 MATERIAL IMPRESO E INFORMÁTICO	\$0.00	\$17,956.80	\$17,956.80	\$17,956.80	\$17,956.80	\$17,956.80	\$17,956.80	\$0.00
21501 MATERIAL IMPRESO E INFORMÁTICO	\$0.00	\$17,956.80	\$17,956.80	\$17,956.80	\$17,956.80	\$17,956.80	\$17,956.80	\$0.00



Municipio de Rincón de Romos AGUASCALIENTES

Reporte por Código Programático

Usu: CuculisB
Rep: rptCodigoProgramatico

Fecha y hora de Impresión: 26/ene./2023 01:35 p. m.

Del 01/ene./2022 Al 31/dic./2022

Anual

Ejercicio del presupuesto	Egreso Aprobado	Ampliaciones/Reducciones	Egreso Modificado	Egreso Comprometido	Egreso Devengado	Egreso Ejercido	Egreso Pagado	Subejercicio
24000	\$0.00	\$33,145.60	\$33,145.60	\$33,145.60	\$33,145.60	\$33,145.60	\$33,145.60	\$0.00
24100	\$0.00	\$20,719.92	\$20,719.92	\$20,719.92	\$20,719.92	\$20,719.92	\$20,719.92	\$0.00
24101	\$0.00	\$20,719.92	\$20,719.92	\$20,719.92	\$20,719.92	\$20,719.92	\$20,719.92	\$0.00
24500	\$0.00	\$315.01	\$315.01	\$315.01	\$315.01	\$315.01	\$315.01	\$0.00
24501	\$0.00	\$315.01	\$315.01	\$315.01	\$315.01	\$315.01	\$315.01	\$0.00
24600	\$0.00	\$1,603.87	\$1,603.87	\$1,603.87	\$1,603.87	\$1,603.87	\$1,603.87	\$0.00
24601	\$0.00	\$1,603.87	\$1,603.87	\$1,603.87	\$1,603.87	\$1,603.87	\$1,603.87	\$0.00
24900	\$0.00	\$10,506.80	\$10,506.80	\$10,506.80	\$10,506.80	\$10,506.80	\$10,506.80	\$0.00
24901	\$0.00	\$10,506.80	\$10,506.80	\$10,506.80	\$10,506.80	\$10,506.80	\$10,506.80	\$0.00
25000	\$0.00	\$2,900.00	\$2,900.00	\$2,900.00	\$2,900.00	\$2,900.00	\$2,900.00	\$0.00
25600	\$0.00	\$2,900.00	\$2,900.00	\$2,900.00	\$2,900.00	\$2,900.00	\$2,900.00	\$0.00
25601	\$0.00	\$2,900.00	\$2,900.00	\$2,900.00	\$2,900.00	\$2,900.00	\$2,900.00	\$0.00
29000	\$0.00	\$844.48	\$844.48	\$844.48	\$844.48	\$844.48	\$844.48	\$0.00
29200	\$0.00	\$844.48	\$844.48	\$844.48	\$844.48	\$844.48	\$844.48	\$0.00
29201	\$0.00	\$844.48	\$844.48	\$844.48	\$844.48	\$844.48	\$844.48	\$0.00
50000	\$0.00	\$23,780.00	\$23,780.00	\$23,780.00	\$23,780.00	\$23,780.00	\$23,780.00	\$0.00
56000	\$0.00	\$23,780.00	\$23,780.00	\$23,780.00	\$23,780.00	\$23,780.00	\$23,780.00	\$0.00
56400	\$0.00	\$23,780.00	\$23,780.00	\$23,780.00	\$23,780.00	\$23,780.00	\$23,780.00	\$0.00
56401	\$0.00	\$23,780.00	\$23,780.00	\$23,780.00	\$23,780.00	\$23,780.00	\$23,780.00	\$0.00
17-RI-1101	\$0.00	\$78,626.88	\$78,626.88	\$78,626.88	\$78,626.88	\$78,626.88	\$78,626.88	\$0.00
EJE 3 SERVICIOS PÚBLICOS	\$0.00	\$78,626.88	\$78,626.88	\$78,626.88	\$78,626.88	\$78,626.88	\$78,626.88	\$0.00

G001 Dirección de Administración
EJE 5 EJE 5 MUNICIPIO AUSTERO Y ABIERTO

29-66-1101

10000	\$0.00	\$6,128.05	\$6,128.05	\$6,128.05	\$6,128.05	\$6,128.05	\$6,128.05	\$0.00
14000	\$0.00	\$6,128.05	\$6,128.05	\$6,128.05	\$6,128.05	\$6,128.05	\$6,128.05	\$0.00
14100	\$0.00	\$6,128.05	\$6,128.05	\$6,128.05	\$6,128.05	\$6,128.05	\$6,128.05	\$0.00
14101	\$0.00	\$6,128.05	\$6,128.05	\$6,128.05	\$6,128.05	\$6,128.05	\$6,128.05	\$0.00
20000	\$1,090,566.52	-\$188,676.32	\$901,890.20	\$899,264.92	\$899,264.92	\$899,264.92	\$899,264.94	\$2,625.28
21000	\$257,191.28	-\$60,956.62	\$196,234.66	\$193,609.38	\$193,609.38	\$193,609.38	\$193,609.39	\$2,625.28
21100	\$108,266.94	\$8,976.19	\$117,243.13	\$115,417.86	\$115,417.86	\$115,417.86	\$115,417.86	\$1,825.27
21101	\$86,579.34	\$784.13	\$87,363.47	\$85,538.20	\$85,538.20	\$85,538.20	\$85,538.20	\$1,825.27
21102	\$21,687.60	\$8,192.06	\$29,879.66	\$29,879.66	\$29,879.66	\$29,879.66	\$29,879.66	\$0.00
21400	\$43,166.97	-\$34,729.45	\$8,437.52	\$7,637.51	\$7,637.51	\$7,637.51	\$7,637.52	\$800.01
21401	\$43,166.97	-\$34,729.45	\$8,437.52	\$7,637.51	\$7,637.51	\$7,637.51	\$7,637.52	\$800.01
21500	\$0.00	\$4,872.00	\$4,872.00	\$4,872.00	\$4,872.00	\$4,872.00	\$4,872.00	\$0.00
21501	\$0.00	\$4,872.00	\$4,872.00	\$4,872.00	\$4,872.00	\$4,872.00	\$4,872.00	\$0.00
21600	\$105,757.37	-\$40,075.36	\$65,682.01	\$65,682.01	\$65,682.01	\$65,682.01	\$65,682.01	\$0.00



Municipio de Rincón de Romos AGUASCALIENTES

Reporte por Código Programático


Usu: CuquisD
Rep.: rptCodigoProgramatico

Fecha y hora de impresión: 26/ene./2023 01:36 p. m.

Del 01/ene./2022 Al 31/dic./2022

Anual

Ejercicio del presupuesto	Egreso Aprobado	Ampliaciones/ Reducciones	Egreso Modificado	Egreso Comprometido	Egreso Devengado	Egreso Ejercido	Egreso Pagado	Subejercicio
21601	\$105,757.37	-\$40,075.36	\$65,682.01	\$65,682.01	\$65,682.01	\$65,682.01	\$65,682.01	\$0.00
22000	\$23,772.62	\$11,815.88	\$35,588.50	\$35,588.50	\$35,588.50	\$35,588.50	\$35,588.50	\$0.00
22100	\$23,772.62	\$11,815.88	\$35,588.50	\$35,588.50	\$35,588.50	\$35,588.50	\$35,588.50	\$0.00
22101	\$0.00	\$1,200.00	\$1,200.00	\$1,200.00	\$1,200.00	\$1,200.00	\$1,200.00	\$0.00
22102	\$23,772.62	\$10,615.88	\$34,388.50	\$34,388.50	\$34,388.50	\$34,388.50	\$34,388.50	\$0.00
23000	\$0.00	\$5,517.00	\$5,517.00	\$5,517.00	\$5,517.00	\$5,517.00	\$5,517.00	\$0.00
23600	\$0.00	\$5,517.00	\$5,517.00	\$5,517.00	\$5,517.00	\$5,517.00	\$5,517.00	\$0.00
23601	\$0.00	\$5,517.00	\$5,517.00	\$5,517.00	\$5,517.00	\$5,517.00	\$5,517.00	\$0.00
24000	\$90,391.02	\$70,844.21	\$161,235.23	\$161,235.23	\$161,235.23	\$161,235.23	\$161,235.23	\$0.00
24400	\$0.00	\$4,725.29	\$4,725.29	\$4,725.29	\$4,725.29	\$4,725.29	\$4,725.29	\$0.00
24401	\$0.00	\$4,725.29	\$4,725.29	\$4,725.29	\$4,725.29	\$4,725.29	\$4,725.29	\$0.00
24500	\$0.00	\$1,218.00	\$1,218.00	\$1,218.00	\$1,218.00	\$1,218.00	\$1,218.00	\$0.00
24501	\$0.00	\$1,218.00	\$1,218.00	\$1,218.00	\$1,218.00	\$1,218.00	\$1,218.00	\$0.00
24600	\$0.00	\$12,098.85	\$12,098.85	\$12,098.85	\$12,098.85	\$12,098.85	\$12,098.85	\$0.00
24601	\$0.00	\$12,098.85	\$12,098.85	\$12,098.85	\$12,098.85	\$12,098.85	\$12,098.85	\$0.00
24700	\$0.00	\$10,999.58	\$10,999.58	\$10,999.58	\$10,999.58	\$10,999.58	\$10,999.58	\$0.00
24701	\$0.00	\$10,999.58	\$10,999.58	\$10,999.58	\$10,999.58	\$10,999.58	\$10,999.58	\$0.00
24800	\$0.00	\$7,828.17	\$7,828.17	\$7,828.17	\$7,828.17	\$7,828.17	\$7,828.17	\$0.00
24801	\$0.00	\$7,828.17	\$7,828.17	\$7,828.17	\$7,828.17	\$7,828.17	\$7,828.17	\$0.00
24900	\$90,391.02	\$33,974.32	\$124,365.34	\$124,365.34	\$124,365.34	\$124,365.34	\$124,365.34	\$0.00
24901	\$90,391.02	\$33,974.32	\$124,365.34	\$124,365.34	\$124,365.34	\$124,365.34	\$124,365.34	\$0.00
25000	\$0.00	\$4,060.00	\$4,060.00	\$4,060.00	\$4,060.00	\$4,060.00	\$4,060.00	\$0.00
25000	\$0.00	\$4,060.00	\$4,060.00	\$4,060.00	\$4,060.00	\$4,060.00	\$4,060.00	\$0.00
25901	\$0.00	\$4,060.00	\$4,060.00	\$4,060.00	\$4,060.00	\$4,060.00	\$4,060.00	\$0.00
26000	\$356,854.41	\$55,096.23	\$411,950.64	\$411,950.64	\$411,950.64	\$411,950.64	\$411,950.64	\$0.00
26100	\$356,854.41	\$55,096.23	\$411,950.64	\$411,950.64	\$411,950.64	\$411,950.64	\$411,950.64	\$0.00
26101	\$356,545.19	\$55,405.45	\$411,950.64	\$411,950.64	\$411,950.64	\$411,950.64	\$411,950.64	\$0.00
26104	\$309.22	-\$309.22	\$0.00	\$0.00	\$0.00	\$0.00	\$0.00	\$0.00
27000	\$1,367.41	\$6,409.51	\$7,776.92	\$7,776.92	\$7,776.92	\$7,776.92	\$7,776.92	\$0.00
27200	\$1,367.41	\$6,409.51	\$7,776.92	\$7,776.92	\$7,776.92	\$7,776.92	\$7,776.92	\$0.00
27201	\$1,367.41	\$6,409.51	\$7,776.92	\$7,776.92	\$7,776.92	\$7,776.92	\$7,776.92	\$0.00
29000	\$360,989.78	-\$281,462.63	\$79,527.25	\$79,527.25	\$79,527.25	\$79,527.25	\$79,527.25	\$0.00
29100	\$7,768.16	-\$661.18	\$7,106.98	\$7,106.98	\$7,106.98	\$7,106.98	\$7,106.98	\$0.00
29101	\$7,768.16	-\$661.18	\$7,106.98	\$7,106.98	\$7,106.98	\$7,106.98	\$7,106.98	\$0.00
29200	\$24,659.17	-\$14,431.41	\$10,227.76	\$10,227.76	\$10,227.76	\$10,227.76	\$10,227.76	\$0.00
29201	\$24,659.17	-\$14,431.41	\$10,227.76	\$10,227.76	\$10,227.76	\$10,227.76	\$10,227.76	\$0.00
29400	\$108,448.61	-\$85,709.47	\$22,739.14	\$22,739.14	\$22,739.14	\$22,739.14	\$22,739.14	\$0.00
29401	\$108,448.61	-\$85,709.47	\$22,739.14	\$22,739.14	\$22,739.14	\$22,739.14	\$22,739.14	\$0.00
29600	\$220,113.84	-\$180,660.47	\$39,453.37	\$39,453.37	\$39,453.37	\$39,453.37	\$39,453.37	\$0.00
29601	\$220,113.84	-\$180,660.47	\$39,453.37	\$39,453.37	\$39,453.37	\$39,453.37	\$39,453.37	\$0.00
30000	\$1,328,544.22	-\$705,411.10	\$623,133.12	\$616,240.66	\$616,240.66	\$616,240.66	\$616,240.66	\$6,892.46



Municipio de Rincón de Romos AGUASCALIENTES

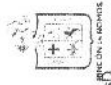
Reporte por Código Programático

Usr: Cuquis
Rep: rptCodigoProgramatico

Del 01/ene./2022 Al 31/dic./2022

Fecha y hora de Impresión
26/ene./2023 01:36 p. m.

Ejercicio del presupuesto	Egreso Aprobado	Ampliaciones/Reducciones	Egreso Modificado	Egreso Comprometido	Egreso Devengado	Egreso Ejercido	Egreso Pagado	Subejercicio
31000	\$246,134.15	\$79,570.24	\$325,704.39	\$325,704.39	\$325,704.39	\$325,704.39	\$325,704.39	\$0.00
31400	\$129,108.94	\$3,120.50	\$132,229.44	\$132,229.44	\$132,229.44	\$132,229.44	\$132,229.44	\$0.00
31401	\$129,108.94	\$3,120.50	\$132,229.44	\$132,229.44	\$132,229.44	\$132,229.44	\$132,229.44	\$0.00
31700	\$117,025.21	\$76,449.74	\$193,474.95	\$193,474.95	\$193,474.95	\$193,474.95	\$193,474.95	\$0.00
31701	\$117,025.21	\$76,449.74	\$193,474.95	\$193,474.95	\$193,474.95	\$193,474.95	\$193,474.95	\$0.00
32000	\$915,251.52	-\$851,436.51	\$63,815.01	\$63,815.01	\$63,815.01	\$63,815.01	\$63,815.01	\$0.00
32301	\$75,251.52	-\$27,923.52	\$47,328.00	\$47,328.00	\$47,328.00	\$47,328.00	\$47,328.00	\$0.00
32301	\$75,251.52	-\$27,923.52	\$47,328.00	\$47,328.00	\$47,328.00	\$47,328.00	\$47,328.00	\$0.00
32400	\$840,000.00	-\$840,000.00	\$0.00	\$0.00	\$0.00	\$0.00	\$0.00	\$0.00
32401	\$840,000.00	-\$840,000.00	\$0.00	\$0.00	\$0.00	\$0.00	\$0.00	\$0.00
32500	\$0.00	\$16,487.01	\$16,487.01	\$16,487.01	\$16,487.01	\$16,487.01	\$16,487.01	\$0.00
32501	\$0.00	\$16,487.01	\$16,487.01	\$16,487.01	\$16,487.01	\$16,487.01	\$16,487.01	\$0.00
33000	\$0.00	\$18,560.00	\$18,560.00	\$18,560.00	\$18,560.00	\$18,560.00	\$18,560.00	\$0.00
33400	\$0.00	\$18,560.00	\$18,560.00	\$18,560.00	\$18,560.00	\$18,560.00	\$18,560.00	\$0.00
33401	\$0.00	\$18,560.00	\$18,560.00	\$18,560.00	\$18,560.00	\$18,560.00	\$18,560.00	\$0.00
34000	\$24,273.14	\$55,420.31	\$79,693.45	\$72,800.99	\$72,800.99	\$72,800.99	\$72,800.99	\$6,892.46
34500	\$24,273.14	\$55,420.31	\$79,693.45	\$72,800.99	\$72,800.99	\$72,800.99	\$72,800.99	\$6,892.46
35000	\$120,674.25	-\$4,935.33	\$115,738.87	\$115,738.87	\$115,738.87	\$115,738.87	\$115,738.87	\$0.00
35200	\$0.00	\$4,640.00	\$4,640.00	\$4,640.00	\$4,640.00	\$4,640.00	\$4,640.00	\$0.00
35201	\$0.00	\$4,640.00	\$4,640.00	\$4,640.00	\$4,640.00	\$4,640.00	\$4,640.00	\$0.00
35300	\$43,839.84	-\$43,201.84	\$638.00	\$638.00	\$638.00	\$638.00	\$638.00	\$0.00
35301	\$43,839.84	-\$43,201.84	\$638.00	\$638.00	\$638.00	\$638.00	\$638.00	\$0.00
35500	\$72,407.85	\$28,947.02	\$101,354.87	\$101,354.87	\$101,354.87	\$101,354.87	\$101,354.87	\$0.00
35501	\$72,407.85	\$28,947.02	\$101,354.87	\$101,354.87	\$101,354.87	\$101,354.87	\$101,354.87	\$0.00
35900	\$4,426.56	\$4,679.44	\$9,106.00	\$9,106.00	\$9,106.00	\$9,106.00	\$9,106.00	\$0.00
35901	\$4,426.56	\$4,679.44	\$9,106.00	\$9,106.00	\$9,106.00	\$9,106.00	\$9,106.00	\$0.00
36000	\$5,422.96	-\$3,387.56	\$2,035.40	\$2,035.40	\$2,035.40	\$2,035.40	\$2,035.40	\$0.00
36200	\$5,422.96	-\$3,387.56	\$2,035.40	\$2,035.40	\$2,035.40	\$2,035.40	\$2,035.40	\$0.00
36201	\$5,422.96	-\$3,387.56	\$2,035.40	\$2,035.40	\$2,035.40	\$2,035.40	\$2,035.40	\$0.00
39000	\$16,788.20	\$797.80	\$17,586.00	\$17,586.00	\$17,586.00	\$17,586.00	\$17,586.00	\$0.00
39200	\$16,788.20	\$498.80	\$17,287.00	\$17,287.00	\$17,287.00	\$17,287.00	\$17,287.00	\$0.00
39201	\$0.00	\$7,830.00	\$7,830.00	\$7,830.00	\$7,830.00	\$7,830.00	\$7,830.00	\$0.00
39202	\$16,788.20	-\$7,331.20	\$9,457.00	\$9,457.00	\$9,457.00	\$9,457.00	\$9,457.00	\$0.00
39900	\$0.00	\$299.00	\$299.00	\$299.00	\$299.00	\$299.00	\$299.00	\$0.00
39909	\$0.00	\$299.00	\$299.00	\$299.00	\$299.00	\$299.00	\$299.00	\$0.00
50000	\$62,274.80	-\$35,014.80	\$27,260.00	\$27,260.00	\$27,260.00	\$27,260.00	\$27,260.00	\$0.00
51000	\$50,000.00	-\$50,000.00	\$0.00	\$0.00	\$0.00	\$0.00	\$0.00	\$0.00
51500	\$50,000.00	-\$50,000.00	\$0.00	\$0.00	\$0.00	\$0.00	\$0.00	\$0.00
51501	\$50,000.00	-\$50,000.00	\$0.00	\$0.00	\$0.00	\$0.00	\$0.00	\$0.00
56000	\$0.00	\$27,260.00	\$27,260.00	\$27,260.00	\$27,260.00	\$27,260.00	\$27,260.00	\$0.00



Municipio de Rincón de Romos AGUASCALIENTES

Reporte por Código Programático

Usr: Cuquis
Rep: rptCodigoProgramatico

Del 01/ene./2022 Al 31/dic./2022

Fecha y hora de Impresión
26/ene./2023 01:36 p. m.

Ejercicio del presupuesto	Egreso Aprobado	Ampliaciones/Reducciones	Egreso Modificado	Egreso Comprometido	Egreso Devengado	Egreso Ejercido	Egreso Pagado	Subejercicio
56700	\$0.00	\$27,260.00	\$27,260.00	\$27,260.00	\$27,260.00	\$27,260.00	\$27,260.00	\$0.00
56701	\$0.00	\$27,260.00	\$27,260.00	\$27,260.00	\$27,260.00	\$27,260.00	\$27,260.00	\$0.00
59000	\$12,274.80	-\$12,274.80	\$0.00	\$0.00	\$0.00	\$0.00	\$0.00	\$0.00
59100	\$12,274.80	-\$12,274.80	\$0.00	\$0.00	\$0.00	\$0.00	\$0.00	\$0.00
59101	\$12,274.80	-\$12,274.80	\$0.00	\$0.00	\$0.00	\$0.00	\$0.00	\$0.00
29-66-1101	\$2,481,385.54	-\$922,974.17	\$1,558,411.37	\$1,548,893.63	\$1,548,893.63	\$1,548,893.63	\$1,548,893.63	\$9,517.74

G001 Dirección de Administración

EJE 5 EJE 5 MUNICIPIO AUSTERO Y ABIERTO

29-66-1501

10000	\$7,204,122.82	\$1,765,218.16	\$8,967,340.98	\$8,967,340.98	\$8,967,340.98	\$8,967,340.98	\$8,967,340.98	\$0.00
11000	\$5,067,600.00	\$914,399.22	\$5,981,999.22	\$5,981,999.22	\$5,981,999.22	\$5,981,999.22	\$5,981,999.22	\$0.00
11300	\$5,067,600.00	\$914,399.22	\$5,981,999.22	\$5,981,999.22	\$5,981,999.22	\$5,981,999.22	\$5,981,999.22	\$0.00
11301	\$5,067,600.00	\$914,399.22	\$5,981,999.22	\$5,981,999.22	\$5,981,999.22	\$5,981,999.22	\$5,981,999.22	\$0.00
13000	\$1,230,942.70	\$1,372,044.48	\$2,602,987.16	\$2,602,987.16	\$2,602,987.16	\$2,602,987.16	\$2,602,987.16	\$0.00
13100	\$153,047.70	-\$22,274.73	\$130,772.97	\$130,772.97	\$130,772.97	\$130,772.97	\$130,772.97	\$0.00
13101	\$153,047.70	-\$22,274.73	\$130,772.97	\$130,772.97	\$130,772.97	\$130,772.97	\$130,772.97	\$0.00
13200	\$1,046,995.00	\$367,868.25	\$1,414,863.25	\$1,414,863.25	\$1,414,863.25	\$1,414,863.25	\$1,414,863.25	\$0.00
13201	\$83,945.00	\$24,564.98	\$108,509.98	\$108,509.98	\$108,509.98	\$108,509.98	\$108,509.98	\$0.00
13202	\$0.00	\$133,464.76	\$133,464.76	\$133,464.76	\$133,464.76	\$133,464.76	\$133,464.76	\$0.00
13203	\$932,150.00	\$182,922.89	\$1,115,072.69	\$1,115,072.69	\$1,115,072.69	\$1,115,072.69	\$1,115,072.69	\$0.00
13205	\$30,900.00	\$26,915.82	\$57,815.82	\$57,815.82	\$57,815.82	\$57,815.82	\$57,815.82	\$0.00
13300	\$0.00	\$1,000,908.48	\$1,000,908.48	\$1,000,908.48	\$1,000,908.48	\$1,000,908.48	\$1,000,908.48	\$0.00
13301	\$0.00	\$1,000,908.48	\$1,000,908.48	\$1,000,908.48	\$1,000,908.48	\$1,000,908.48	\$1,000,908.48	\$0.00
13400	\$30,900.00	\$25,542.46	\$56,442.46	\$56,442.46	\$56,442.46	\$56,442.46	\$56,442.46	\$0.00
13401	\$30,900.00	\$25,542.46	\$56,442.46	\$56,442.46	\$56,442.46	\$56,442.46	\$56,442.46	\$0.00
15000	\$905,580.12	-\$550,625.92	\$354,954.60	\$354,954.60	\$354,954.60	\$354,954.60	\$354,954.60	\$0.00
15200	\$515,000.00	-\$473,000.60	\$41,999.40	\$41,999.40	\$41,999.40	\$41,999.40	\$41,999.40	\$0.00
15201	\$515,000.00	-\$473,000.60	\$41,999.40	\$41,999.40	\$41,999.40	\$41,999.40	\$41,999.40	\$0.00
15400	\$292,835.09	-\$58,218.69	\$234,716.40	\$234,716.40	\$234,716.40	\$234,716.40	\$234,716.40	\$0.00
15401	\$97,645.03	-\$19,406.23	\$78,238.80	\$78,238.80	\$78,238.80	\$78,238.80	\$78,238.80	\$0.00
15402	\$97,645.03	-\$19,406.23	\$78,238.80	\$78,238.80	\$78,238.80	\$78,238.80	\$78,238.80	\$0.00
15403	\$97,645.03	-\$19,406.23	\$78,238.80	\$78,238.80	\$78,238.80	\$78,238.80	\$78,238.80	\$0.00
15900	\$97,645.03	-\$19,406.23	\$78,238.80	\$78,238.80	\$78,238.80	\$78,238.80	\$78,238.80	\$0.00
15903	\$97,645.03	-\$19,406.23	\$78,238.80	\$78,238.80	\$78,238.80	\$78,238.80	\$78,238.80	\$0.00
17000	\$0.00	\$27,400.00	\$27,400.00	\$27,400.00	\$27,400.00	\$27,400.00	\$27,400.00	\$0.00
17100	\$0.00	\$27,400.00	\$27,400.00	\$27,400.00	\$27,400.00	\$27,400.00	\$27,400.00	\$0.00
17103	\$0.00	\$27,400.00	\$27,400.00	\$27,400.00	\$27,400.00	\$27,400.00	\$27,400.00	\$0.00
30000	\$432,472.45	-\$179,581.31	\$252,891.14	\$252,891.14	\$252,891.14	\$252,891.14	\$252,891.14	\$0.00

Municipio de Rincón de Romos AGUASCALIENTES

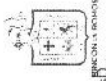
Reporte por Código Programático

Utr: Cuquisi
Rep: rptCodigoProgramatico

Del 01/ene./2022 Al 31/dic./2022

Fecha y hora de Impresión
26/ene./2023 01:36 p. m.

Ejercicio del presupuesto		Egreso Aprobado	Ampliaciones/Reducciones	Egreso Modificado	Egreso Comprometido	Egreso Devengado	Egreso Ejercido	Egreso Pagado	Subejercicio
33000	SERVICIOS PROFESIONALES, CII	\$432,472.45	-\$179,581.31	\$252,891.14	\$252,891.14	\$252,891.14	\$252,891.14	\$252,891.14	\$0.00
33100	SERVICIOS LEGALES, DE CONTA	\$432,472.45	-\$179,581.31	\$252,891.14	\$252,891.14	\$252,891.14	\$252,891.14	\$252,891.14	\$0.00
33101	SERVICIOS LEGALES, DE CONTA	\$432,472.45	-\$179,581.31	\$252,891.14	\$252,891.14	\$252,891.14	\$252,891.14	\$252,891.14	\$0.00
29-66-1501		\$7,636,595.27	\$1,583,636.85	\$9,220,232.12	\$9,220,232.12	\$9,220,232.12	\$9,220,232.12	\$9,220,232.12	\$0.00
G001	Dirección de Administración								
EJE 5	EJE 5 MUNICIPIO AUSTERO Y ABIERTO								
31-69-1501									
10000	SERVICIOS PERSONALES	\$11,845,000.00	\$1,562,086.70	\$13,407,086.70	\$13,407,086.70	\$13,407,086.70	\$13,407,086.70	\$13,407,086.70	\$0.00
14000	SEGURIDAD SOCIAL	\$11,227,000.00	\$1,527,312.75	\$12,754,312.75	\$12,754,312.75	\$12,754,312.75	\$12,754,312.75	\$12,754,312.75	\$0.00
14100	APORTACIONES DE SEGURIDAD	\$10,300,000.00	\$1,686,884.86	\$11,986,884.86	\$11,986,884.86	\$11,986,884.86	\$11,986,884.86	\$11,986,884.86	\$0.00
14101	CUOTAS AL IMSS	\$5,665,000.00	\$222,537.86	\$5,887,537.86	\$5,887,537.86	\$5,887,537.86	\$5,887,537.86	\$5,887,537.86	\$0.00
14103	FONDO DE PRESTACIONES ECO	\$4,635,000.00	\$1,464,347.00	\$6,099,347.00	\$6,099,347.00	\$6,099,347.00	\$6,099,347.00	\$6,099,347.00	\$0.00
14200	APORTACIONES A FONDOS DE V	\$412,000.00	-\$53,887.35	\$358,112.64	\$358,112.64	\$358,112.64	\$358,112.64	\$358,112.64	\$0.00
14203	APORTACIONES A FONDOS DE V	\$412,000.00	-\$53,887.35	\$358,112.64	\$358,112.64	\$358,112.64	\$358,112.64	\$358,112.64	\$0.00
14300	APORTACIONES AL SISTEMA PAI	\$515,000.00	-\$105,684.75	\$409,315.25	\$409,315.25	\$409,315.25	\$409,315.25	\$409,315.25	\$0.00
14302	CUOTAS PARA EL SISTEMA DE A	\$515,000.00	-\$105,684.75	\$409,315.25	\$409,315.25	\$409,315.25	\$409,315.25	\$409,315.25	\$0.00
15000	OTRAS PRESTACIONES SOCIAL	\$618,000.00	\$34,773.95	\$652,773.95	\$652,773.95	\$652,773.95	\$652,773.95	\$652,773.95	\$0.00
15100	CUOTAS PARA EL FONDO DE AH	\$618,000.00	-\$76,372.05	\$541,627.95	\$541,627.95	\$541,627.95	\$541,627.95	\$541,627.95	\$0.00
15101	FONDO DE AHORRO	\$618,000.00	-\$76,372.05	\$541,627.95	\$541,627.95	\$541,627.95	\$541,627.95	\$541,627.95	\$0.00
15900	OTRAS PRESTACIONES SOCIAL	\$0.00	\$111,146.00	\$111,146.00	\$111,146.00	\$111,146.00	\$111,146.00	\$111,146.00	\$0.00
15901	SERVICIOS DE ESTANCIA DE BIE	\$0.00	\$111,146.00	\$111,146.00	\$111,146.00	\$111,146.00	\$111,146.00	\$111,146.00	\$0.00
30000	SERVICIOS GENERALES	\$1,500,000.00	\$429,519.41	\$1,929,519.41	\$1,472,865.50	\$1,472,865.50	\$1,472,865.50	\$1,472,865.50	\$456,653.91
39000	OTROS SERVICIOS GENERALES	\$1,500,000.00	\$429,519.41	\$1,929,519.41	\$1,472,865.50	\$1,472,865.50	\$1,472,865.50	\$1,472,865.50	\$456,653.91
39200	IMPUESTOS Y DERECHOS	\$0.00	\$82,135.07	\$82,135.07	\$72,577.07	\$72,577.07	\$72,577.07	\$72,577.07	\$9,558.00
39201	IMPUESTOS Y DERECHOS	\$0.00	\$9,558.00	\$9,558.00	\$0.00	\$0.00	\$0.00	\$0.00	\$9,558.00
39202	OTROS IMPUESTOS Y DERECHO	\$0.00	\$72,577.07	\$72,577.07	\$72,577.07	\$72,577.07	\$72,577.07	\$72,577.07	\$0.00
39800	IMPUESTO SOBRE NÓMINAS Y O	\$1,500,000.00	\$347,384.34	\$1,847,384.34	\$1,400,288.43	\$1,400,288.43	\$1,400,288.43	\$1,400,288.43	\$447,095.91
39801	IMPUESTO SOBRE NÓMINAS Y O	\$1,500,000.00	\$347,384.34	\$1,847,384.34	\$1,400,288.43	\$1,400,288.43	\$1,400,288.43	\$1,400,288.43	\$447,095.91
40000	TRANSFERENCIAS, ASIGNACION	\$8,000,000.00	-\$759,730.02	\$7,240,269.98	\$7,240,269.98	\$7,240,269.98	\$7,240,269.98	\$7,240,269.98	\$0.00
45000	PENSIONES Y JUBILACIONES	\$8,000,000.00	-\$759,730.02	\$7,240,269.98	\$7,240,269.98	\$7,240,269.98	\$7,240,269.98	\$7,240,269.98	\$0.00
45100	PENSIONES	\$8,000,000.00	-\$759,730.02	\$7,240,269.98	\$7,240,269.98	\$7,240,269.98	\$7,240,269.98	\$7,240,269.98	\$0.00
31-69-1501		\$21,345,000.00	\$1,231,876.09	\$22,576,876.09	\$22,120,222.18	\$22,120,222.18	\$22,120,222.18	\$22,120,222.18	\$456,653.91
EJE 5 MUNICIPIO AUSTERO		\$31,462,980.81	\$1,892,538.77	\$33,355,519.58	\$32,889,347.93	\$32,889,347.93	\$32,889,347.93	\$32,889,347.95	\$466,171.65
Dirección de Administración		\$31,962,980.81	\$1,728,897.45	\$33,691,878.26	\$33,225,706.61	\$33,225,706.61	\$33,225,706.61	\$33,225,706.63	\$466,171.65
H001	Dirección de Planeación y Desarrollo Urbano								



Municipio de Rincón de Romos AGUASCALIENTES

Reporte por Código Programático

Usr: Cuquis
Rep: rptCodigoProgramatico

Fecha y hora de Impresión: 26/ene/2023 01:36 p. m.

Del 01/ene./2022 Al 31/dic./2022

Ejercicio del presupuesto	Egreso Aprobado	Ampliaciones/Reducciones	Egreso Modificado	Egreso Comprometido	Egreso Devengado	Egreso Ejercido	Egreso Pagado	Subejercicio
EJE 4 EJE 4 MUNICIPIO ORDENADO								
23-61-1101								
20000								
MATERIALES Y SUMINISTROS	\$91,935.53	\$39,136.38	\$131,071.91	\$131,071.91	\$131,071.91	\$131,071.91	\$131,071.92	\$0.00
MATERIALES DE ADMINISTRACI	\$45,043.13	\$20,283.17	\$65,326.30	\$65,326.30	\$65,326.30	\$65,326.30	\$65,326.30	\$0.00
MATERIALES, ÚTILES Y EQUIPOS	\$21,544.50	\$22,939.88	\$44,484.38	\$44,484.38	\$44,484.38	\$44,484.38	\$44,484.38	\$0.00
MATERIALES, ÚTILES Y EQUIPOS	\$0.00	\$20,240.58	\$41,785.08	\$41,785.08	\$41,785.08	\$41,785.08	\$41,785.08	\$0.00
BIENES MUEBLES MENORES DE	\$0.00	\$2,699.30	\$2,699.30	\$2,699.30	\$2,699.30	\$2,699.30	\$2,699.30	\$0.00
MATERIALES, ÚTILES Y EQUIPOS	\$23,498.63	-\$2,656.71	\$20,841.92	\$20,841.92	\$20,841.92	\$20,841.92	\$20,841.92	\$0.00
MATERIALES, ÚTILES Y EQUIPOS	\$23,498.63	-\$2,656.71	\$20,841.92	\$20,841.92	\$20,841.92	\$20,841.92	\$20,841.92	\$0.00
ALIMENTOS Y UTENSILIOS	\$0.00	\$3,277.00	\$3,277.00	\$3,277.00	\$3,277.00	\$3,277.00	\$3,277.00	\$0.00
PRODUCTOS ALIMENTICIOS PAR	\$0.00	\$3,277.00	\$3,277.00	\$3,277.00	\$3,277.00	\$3,277.00	\$3,277.00	\$0.00
ALIMENTOS EN OFICINAS Y LUG,	\$0.00	\$3,277.00	\$3,277.00	\$3,277.00	\$3,277.00	\$3,277.00	\$3,277.00	\$0.00
MATERIALES Y ARTÍCULOS DE C	\$0.00	\$1,734.20	\$1,734.20	\$1,734.20	\$1,734.20	\$1,734.20	\$1,734.20	\$0.00
OTROS MATERIALES Y ARTÍCULO	\$0.00	\$1,734.20	\$1,734.20	\$1,734.20	\$1,734.20	\$1,734.20	\$1,734.20	\$0.00
OTROS MATERIALES Y ARTÍCULO	\$0.00	\$1,734.20	\$1,734.20	\$1,734.20	\$1,734.20	\$1,734.20	\$1,734.20	\$0.00
PRODUCTOS QUIMICOS, FARMA	\$0.00	\$1,734.20	\$1,734.20	\$1,734.20	\$1,734.20	\$1,734.20	\$1,734.20	\$0.00
FIBRAS SINTÉTICAS, HULES, PLÁ	\$0.00	\$348.00	\$348.00	\$348.00	\$348.00	\$348.00	\$348.00	\$0.00
FIBRAS SINTÉTICAS, HULES, PLÁ	\$0.00	\$348.00	\$348.00	\$348.00	\$348.00	\$348.00	\$348.00	\$0.00
FIBRAS SINTÉTICAS, HULES, PLÁ	\$0.00	\$348.00	\$348.00	\$348.00	\$348.00	\$348.00	\$348.00	\$0.00
COMBUSTIBLES, LUBRICANTES '	\$34,002.04	-\$2,203.47	\$31,798.57	\$31,798.57	\$31,798.57	\$31,798.57	\$31,798.58	\$0.00
COMBUSTIBLES, LUBRICANTES '	\$34,002.04	-\$2,203.47	\$31,798.57	\$31,798.57	\$31,798.57	\$31,798.57	\$31,798.58	\$0.00
COMBUSTIBLES, LUBRICANTES '	\$34,002.04	-\$2,203.47	\$31,798.57	\$31,798.57	\$31,798.57	\$31,798.57	\$31,798.58	\$0.00
HERRAMIENTAS, REFACCIONES	\$12,890.36	\$15,697.48	\$28,587.84	\$28,587.84	\$28,587.84	\$28,587.84	\$28,587.84	\$0.00
HERRAMIENTAS MENORES	\$0.00	\$2,496.32	\$2,496.32	\$2,496.32	\$2,496.32	\$2,496.32	\$2,496.32	\$0.00
HERRAMIENTAS MENORES	\$0.00	\$2,496.32	\$2,496.32	\$2,496.32	\$2,496.32	\$2,496.32	\$2,496.32	\$0.00
REFACCIONES Y ACCESORIOS A	\$0.00	\$7,832.00	\$7,832.00	\$7,832.00	\$7,832.00	\$7,832.00	\$7,832.00	\$0.00
REFACCIONES Y ACCESORIOS A	\$0.00	\$7,832.00	\$7,832.00	\$7,832.00	\$7,832.00	\$7,832.00	\$7,832.00	\$0.00
REFACCIONES Y ACCESORIOS A	\$12,890.36	\$5,369.16	\$18,259.52	\$18,259.52	\$18,259.52	\$18,259.52	\$18,259.52	\$0.00
REFACCIONES Y ACCESORIOS A	\$12,890.36	\$5,369.16	\$18,259.52	\$18,259.52	\$18,259.52	\$18,259.52	\$18,259.52	\$0.00
30000								
SERVICIOS FINANCIEROS, BANC	\$7,086.82	-\$172.24	\$6,914.58	\$6,914.58	\$6,914.58	\$6,914.58	\$6,914.58	\$0.00
SEGURO DE BIENES PATRIMONI	\$2,951.07	-\$739.89	\$2,211.18	\$2,211.18	\$2,211.18	\$2,211.18	\$2,211.18	\$0.00
SEGURO DE BIENES PATRIMONI	\$2,951.07	-\$739.89	\$2,211.18	\$2,211.18	\$2,211.18	\$2,211.18	\$2,211.18	\$0.00
SERVICIOS DE INSTALACIÓN, RE	\$1,142.30	-\$151.90	\$990.40	\$990.40	\$990.40	\$990.40	\$990.40	\$0.00
INSTALACIÓN, REPARACIÓN Y M	\$0.00	\$480.00	\$480.00	\$480.00	\$480.00	\$480.00	\$480.00	\$0.00
INSTALACIÓN, REPARACIÓN Y M	\$0.00	\$480.00	\$480.00	\$480.00	\$480.00	\$480.00	\$480.00	\$0.00
REPARACIÓN Y MANTENIMIENTC	\$1,142.30	-\$631.90	\$510.40	\$510.40	\$510.40	\$510.40	\$510.40	\$0.00
REPARACIÓN Y MANTENIMIENTC	\$1,142.30	-\$631.90	\$510.40	\$510.40	\$510.40	\$510.40	\$510.40	\$0.00
OTROS SERVICIOS GENERALES	\$2,993.45	\$719.55	\$3,713.00	\$3,713.00	\$3,713.00	\$3,713.00	\$3,713.00	\$0.00
IMPUESTOS Y DERECHOS	\$2,993.45	\$719.55	\$3,713.00	\$3,713.00	\$3,713.00	\$3,713.00	\$3,713.00	\$0.00
OTROS IMPUESTOS Y DERECHO	\$2,993.45	\$719.55	\$3,713.00	\$3,713.00	\$3,713.00	\$3,713.00	\$3,713.00	\$0.00

Municipio de Rincón de Romos AGUASCALIENTES Reporte por Código Programático


Usr: Cuquis
Rep: rptCodigoProgramatico

Fecha y hora de Impresión
26/ene./2023
01:36 p. m.

Del 01/ene./2022 Al 31/dic./2022

Ejercicio del presupuesto	Egreso Aprobado	Ampliaciones/ Reducciones	Egreso Modificado	Comprometido	Egreso Devengado	Egreso Ejercido	Egreso Pagado	Subejercicio
50000								
BIENES MUEBLES, INMUEBLES I	\$0.00	\$14,580.00	\$14,580.00	\$14,580.00	\$14,580.00	\$14,580.00	\$14,580.00	\$0.00
MOBILIARIO Y EQUIPO DE ADMIN	\$0.00	\$14,580.00	\$14,580.00	\$14,580.00	\$14,580.00	\$14,580.00	\$14,580.00	\$0.00
EQUIPO DE COMPUTO Y DE TEC	\$0.00	\$14,580.00	\$14,580.00	\$14,580.00	\$14,580.00	\$14,580.00	\$14,580.00	\$0.00
EQUIPO DE CÓMPUTO Y DE TEC	\$0.00	\$14,580.00	\$14,580.00	\$14,580.00	\$14,580.00	\$14,580.00	\$14,580.00	\$0.00
23-61-1101	\$99,022.35	\$53,544.14	\$152,566.49	\$152,566.49	\$152,566.49	\$152,566.49	\$152,566.50	\$0.00
H001	Dirección de Planeación y Desarrollo Urbano							
EJE 4	EJE 4 MUNICIPIO ORDENADO							
23-61-1501								
10000	\$4,215,451.13	-\$1,247,129.67	\$2,968,321.46	\$2,968,321.46	\$2,968,321.46	\$2,968,321.46	\$2,968,321.46	\$0.00
11000	\$3,316,600.00	-\$1,004,579.09	\$2,312,020.91	\$2,312,020.91	\$2,312,020.91	\$2,312,020.91	\$2,312,020.91	\$0.00
11300	\$3,316,600.00	-\$1,004,579.09	\$2,312,020.91	\$2,312,020.91	\$2,312,020.91	\$2,312,020.91	\$2,312,020.91	\$0.00
11301	\$3,316,600.00	-\$1,004,579.09	\$2,312,020.91	\$2,312,020.91	\$2,312,020.91	\$2,312,020.91	\$2,312,020.91	\$0.00
13000	\$807,733.21	-\$247,787.38	\$559,945.83	\$559,945.83	\$559,945.83	\$559,945.83	\$559,945.83	\$0.00
13100	\$38,288.19	\$7,475.67	\$45,763.86	\$45,763.86	\$45,763.86	\$45,763.86	\$45,763.86	\$0.00
13101	\$38,288.19	\$7,475.67	\$45,763.86	\$45,763.86	\$45,763.86	\$45,763.86	\$45,763.86	\$0.00
13200	\$769,445.02	-\$258,976.93	\$510,468.09	\$510,468.09	\$510,468.09	\$510,468.09	\$510,468.09	\$0.00
13201	\$129,815.02	-\$91,161.07	\$38,653.95	\$38,653.95	\$38,653.95	\$38,653.95	\$38,653.95	\$0.00
13203	\$639,630.00	-\$170,904.66	\$468,725.34	\$468,725.34	\$468,725.34	\$468,725.34	\$468,725.34	\$0.00
13205	\$0.00	\$3,088.80	\$3,088.80	\$3,088.80	\$3,088.80	\$3,088.80	\$3,088.80	\$0.00
13400	\$0.00	\$3,713.88	\$3,713.88	\$3,713.88	\$3,713.88	\$3,713.88	\$3,713.88	\$0.00
13401	\$0.00	\$3,713.88	\$3,713.88	\$3,713.88	\$3,713.88	\$3,713.88	\$3,713.88	\$0.00
15000	\$91,117.92	-\$4,863.20	\$86,254.72	\$86,254.72	\$86,254.72	\$86,254.72	\$86,254.72	\$0.00
15400	\$65,093.94	-\$2,502.90	\$62,591.04	\$62,591.04	\$62,591.04	\$62,591.04	\$62,591.04	\$0.00
15401	\$21,697.98	-\$834.30	\$20,863.68	\$20,863.68	\$20,863.68	\$20,863.68	\$20,863.68	\$0.00
15402	\$21,697.98	-\$834.30	\$20,863.68	\$20,863.68	\$20,863.68	\$20,863.68	\$20,863.68	\$0.00
15403	\$21,697.98	-\$834.30	\$20,863.68	\$20,863.68	\$20,863.68	\$20,863.68	\$20,863.68	\$0.00
15900	\$26,023.98	-\$2,360.30	\$23,663.68	\$23,663.68	\$23,663.68	\$23,663.68	\$23,663.68	\$0.00
15901	\$4,326.00	-\$4,326.00	\$0.00	\$0.00	\$0.00	\$0.00	\$0.00	\$0.00
15903	\$21,697.98	\$1,965.70	\$23,663.68	\$23,663.68	\$23,663.68	\$23,663.68	\$23,663.68	\$0.00
17000	\$0.00	\$10,100.00	\$10,100.00	\$10,100.00	\$10,100.00	\$10,100.00	\$10,100.00	\$0.00
17100	\$0.00	\$10,100.00	\$10,100.00	\$10,100.00	\$10,100.00	\$10,100.00	\$10,100.00	\$0.00
17103	\$0.00	\$10,100.00	\$10,100.00	\$10,100.00	\$10,100.00	\$10,100.00	\$10,100.00	\$0.00
23-61-1501	\$4,215,451.13	-\$1,247,129.67	\$2,968,321.46	\$2,968,321.46	\$2,968,321.46	\$2,968,321.46	\$2,968,321.46	\$0.00
EJE 4 MUNICIPIO ORDENAI	\$4,314,473.48	-\$1,193,585.53	\$3,120,887.95	\$3,120,887.95	\$3,120,887.95	\$3,120,887.95	\$3,120,887.96	\$0.00
Dirección de Planeación y Desa	\$4,314,473.48	-\$1,193,585.53	\$3,120,887.95	\$3,120,887.95	\$3,120,887.95	\$3,120,887.95	\$3,120,887.96	\$0.00

H002 Departamento de Ecología



Municipio de Rincón de Romos AGUASCALIENTES

Reporte por Código Programático

Usr: Cuquis
Rep: rptCodigoProgramatico

Fecha y hora de Impresión
26/ene./2023 01:36 p. m.

Del 01/ene./2022 Al 31/dic./2022

Anual

Ejercicio del presupuesto	EJE 4	EJE 4 MUNICIPIO ORDENADO	Egreso Aprobado	Ampliaciones/Reducciones	Egreso Modificado	Egreso Comprometido	Egreso Devengado	Egreso Ejercido	Egreso Pagado	Subejercicio
20000		MATERIALES Y SUMINISTROS	\$2,557.31	-\$1,295.32	\$1,261.99	\$1,261.99	\$1,261.99	\$1,261.99	\$1,262.00	\$0.00
21000		MATERIALES DE ADMINISTRACI	\$2,557.31	-\$2,557.31	\$0.00	\$0.00	\$0.00	\$0.00	\$0.00	\$0.00
21400		MATERIALES, ÚTILES Y EQUIPOS	\$2,557.31	-\$2,557.31	\$0.00	\$0.00	\$0.00	\$0.00	\$0.00	\$0.00
21401		MATERIALES, ÚTILES Y EQUIPOS	\$2,557.31	-\$2,557.31	\$0.00	\$0.00	\$0.00	\$0.00	\$0.00	\$0.00
26000		COMBUSTIBLES, LUBRICANTES	\$0.00	\$899.95	\$899.95	\$899.95	\$899.95	\$899.95	\$899.96	\$0.00
26100		COMBUSTIBLES, LUBRICANTES	\$0.00	\$899.95	\$899.95	\$899.95	\$899.95	\$899.95	\$899.96	\$0.00
26101		COMBUSTIBLES, LUBRICANTES	\$0.00	\$899.95	\$899.95	\$899.95	\$899.95	\$899.95	\$899.96	\$0.00
29000		HERRAMIENTAS, REFACCIONES	\$0.00	\$362.04	\$362.04	\$362.04	\$362.04	\$362.04	\$362.04	\$0.00
29600		REFACCIONES Y ACCESORIOS M	\$0.00	\$362.04	\$362.04	\$362.04	\$362.04	\$362.04	\$362.04	\$0.00
29601		REFACCIONES Y ACCESORIOS M	\$0.00	\$362.04	\$362.04	\$362.04	\$362.04	\$362.04	\$362.04	\$0.00
30000		SERVICIOS GENERALES	\$0.00	\$2,067.59	\$2,067.59	\$2,067.59	\$2,067.59	\$2,067.59	\$2,067.59	\$0.00
34000		SERVICIOS FINANCIEROS, BANC	\$0.00	\$2,067.59	\$2,067.59	\$2,067.59	\$2,067.59	\$2,067.59	\$2,067.59	\$0.00
34500		SEGURO DE BIENES PATRIMONI	\$0.00	\$2,067.59	\$2,067.59	\$2,067.59	\$2,067.59	\$2,067.59	\$2,067.59	\$0.00
34501		SEGURO DE BIENES PATRIMONI	\$0.00	\$2,067.59	\$2,067.59	\$2,067.59	\$2,067.59	\$2,067.59	\$2,067.59	\$0.00
		24-62-1101	\$2,557.31	\$772.27	\$3,329.58	\$3,329.58	\$3,329.58	\$3,329.58	\$3,329.59	\$0.00

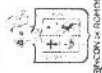
H002 Departamento de Ecología

EJE 4 EJE 4 MUNICIPIO ORDENADO

24-62-1501

10000		SERVICIOS PERSONALES	\$982,620.00	-\$678,611.11	\$304,008.89	\$304,008.89	\$304,008.89	\$304,008.89	\$304,008.89	\$0.00
11000		REMUNERACIONES AL PERSONAL	\$824,000.00	-\$572,680.00	\$251,320.00	\$251,320.00	\$251,320.00	\$251,320.00	\$251,320.00	\$0.00
11300		SUELDOS BASE AL PERSONAL P	\$824,000.00	-\$572,680.00	\$251,320.00	\$251,320.00	\$251,320.00	\$251,320.00	\$251,320.00	\$0.00
11301		SUELDOS BASE AL PERSONAL P	\$824,000.00	-\$572,680.00	\$251,320.00	\$251,320.00	\$251,320.00	\$251,320.00	\$251,320.00	\$0.00
13000		REMUNERACIONES ADICIONALE	\$158,620.00	-\$106,631.11	\$51,988.89	\$51,988.89	\$51,988.89	\$51,988.89	\$51,988.89	\$0.00
13200		PRIMAS DE VACACIONES, DOMI	\$158,620.00	-\$106,631.11	\$51,988.89	\$51,988.89	\$51,988.89	\$51,988.89	\$51,988.89	\$0.00
13201		PRIMA VACACIONAL	\$14,420.00	-\$10,300.04	\$4,119.96	\$4,119.96	\$4,119.96	\$4,119.96	\$4,119.96	\$0.00
13203		AGUINALDO	\$144,200.00	-\$96,331.07	\$47,868.93	\$47,868.93	\$47,868.93	\$47,868.93	\$47,868.93	\$0.00
17000		PAGO DE ESTÍMULOS A SERVIDO	\$0.00	\$700.00	\$700.00	\$700.00	\$700.00	\$700.00	\$700.00	\$0.00
17100		ESTÍMULOS	\$0.00	\$700.00	\$700.00	\$700.00	\$700.00	\$700.00	\$700.00	\$0.00
17103		ESTÍMULOS AL PERSONAL	\$0.00	\$700.00	\$700.00	\$700.00	\$700.00	\$700.00	\$700.00	\$0.00
		24-62-1501	\$982,620.00	-\$678,611.11	\$304,008.89	\$304,008.89	\$304,008.89	\$304,008.89	\$304,008.89	\$0.00
		EJE 4 MUNICIPIO ORDENADO	\$985,177.31	-\$677,838.84	\$307,338.47	\$307,338.47	\$307,338.47	\$307,338.47	\$307,338.48	\$0.00
		Departamento de Ecología	\$985,177.31	-\$677,838.84	\$307,338.47	\$307,338.47	\$307,338.47	\$307,338.47	\$307,338.48	\$0.00

H003 Coordinador de Planeación y Seguimiento de Programas



Municipio de Rincón de Romos AGUASCALIENTES

Reporte por Código Programático

Usu: Cuquis
Rep: rptCodigoProgramatico

Fecha y hora de Impresión: 26/ene./2023 01:36 p. m.

Del 01/ene./2022 Al 31/dic./2022

Ejercicio del presupuesto	Anual									
	Egreso Aprobado	Ampliaciones/Reducciones	Egreso Modificado	Egreso Comprometido	Egreso Devengado	Egreso Ejercido	Egreso Pagado	Subejercicio		
EJE 4 EJE 4 MUNICIPIO ORDENADO										
22-60-1501										
10000 SERVICIOS PERSONALES	\$470,710.00	-\$470,710.00	\$0.00	\$0.00	\$0.00	\$0.00	\$0.00	\$0.00	\$0.00	\$0.00
11000 REMUNERACIONES AL PERSONAL	\$470,710.00	-\$470,710.00	\$0.00	\$0.00	\$0.00	\$0.00	\$0.00	\$0.00	\$0.00	\$0.00
11300 SUELDOS BASE AL PERSONAL P	\$470,710.00	-\$470,710.00	\$0.00	\$0.00	\$0.00	\$0.00	\$0.00	\$0.00	\$0.00	\$0.00
11301 SUELDOS BASE AL PERSONAL P	\$470,710.00	-\$470,710.00	\$0.00	\$0.00	\$0.00	\$0.00	\$0.00	\$0.00	\$0.00	\$0.00
22-60-1501	\$470,710.00	-\$470,710.00	\$0.00	\$0.00	\$0.00	\$0.00	\$0.00	\$0.00	\$0.00	\$0.00
EJE 4 MUNICIPIO ORDENADO	\$470,710.00	-\$470,710.00	\$0.00	\$0.00	\$0.00	\$0.00	\$0.00	\$0.00	\$0.00	\$0.00
Coordinador de Planeación y S.	\$470,710.00	-\$470,710.00	\$0.00	\$0.00	\$0.00	\$0.00	\$0.00	\$0.00	\$0.00	\$0.00
1001 Dirección de Obras Públicas										
EJE 1 EJE 1 MUNICIPIO HUMANO										
01-P2-1501										
30000 SERVICIOS GENERALES	\$0.00	\$36,324.44	\$36,324.44	\$36,324.44	\$36,324.44	\$36,324.44	\$36,324.44	\$36,324.44	\$36,324.44	\$0.00
38000 SERVICIOS OFICIALES	\$0.00	\$36,324.44	\$36,324.44	\$36,324.44	\$36,324.44	\$36,324.44	\$36,324.44	\$36,324.44	\$36,324.44	\$0.00
38200 GASTOS DE ORDEN SOCIAL Y CI	\$0.00	\$36,324.44	\$36,324.44	\$36,324.44	\$36,324.44	\$36,324.44	\$36,324.44	\$36,324.44	\$36,324.44	\$0.00
38201 GASTOS DE ORDEN SOCIAL Y CI	\$0.00	\$36,324.44	\$36,324.44	\$36,324.44	\$36,324.44	\$36,324.44	\$36,324.44	\$36,324.44	\$36,324.44	\$0.00
01-P2-1501	\$0.00	\$36,324.44	\$36,324.44	\$36,324.44	\$36,324.44	\$36,324.44	\$36,324.44	\$36,324.44	\$36,324.44	\$0.00
1001 Dirección de Obras Públicas										
EJE 1 EJE 1 MUNICIPIO HUMANO										
01-R3-1703										
20000 MATERIALES Y SUMINISTROS	\$0.00	\$2,998,730.77	\$2,998,730.77	\$0.00	\$0.00	\$0.00	\$0.00	\$0.00	\$0.00	\$2,998,730.77
24000 MATERIALES Y ARTICULOS DE C	\$0.00	\$2,998,730.77	\$2,998,730.77	\$0.00	\$0.00	\$0.00	\$0.00	\$0.00	\$0.00	\$2,998,730.77
24200 CEMENTO Y PRODUCTOS DE CC	\$0.00	\$2,998,730.77	\$2,998,730.77	\$0.00	\$0.00	\$0.00	\$0.00	\$0.00	\$0.00	\$2,998,730.77
24201 CEMENTO Y PRODUCTOS DE CC	\$0.00	\$2,998,730.77	\$2,998,730.77	\$0.00	\$0.00	\$0.00	\$0.00	\$0.00	\$0.00	\$2,998,730.77
01-R3-1703	\$0.00	\$2,998,730.77	\$2,998,730.77	\$0.00	\$0.00	\$0.00	\$0.00	\$0.00	\$0.00	\$2,998,730.77
EJE 1 MUNICIPIO HUMANO	\$0.00	\$3,035,055.21	\$3,035,055.21	\$36,324.44	\$36,324.44	\$36,324.44	\$36,324.44	\$36,324.44	\$36,324.44	\$2,998,730.77
1001 Dirección de Obras Públicas										
EJE 3 EJE 3 SERVICIOS PÚBLICOS DE CALIDAD										
17-F7-2502										
60000 INVERSIÓN PÚBLICA	\$0.00	\$333,460.98	\$333,460.98	\$333,460.98	\$333,460.98	\$333,460.98	\$333,460.98	\$333,460.98	\$333,460.98	\$0.00
61000 OBRA PÚBLICA EN BIENES DE DI	\$0.00	\$333,460.98	\$333,460.98	\$333,460.98	\$333,460.98	\$333,460.98	\$333,460.98	\$333,460.98	\$333,460.98	\$0.00
61400 DIVISIÓN DE TERRENOS Y CONS	\$0.00	\$333,460.98	\$333,460.98	\$333,460.98	\$333,460.98	\$333,460.98	\$333,460.98	\$333,460.98	\$333,460.98	\$0.00



Municipio de Rincón de Romos AGUASCALIENTES

Reporte por Código Programático

Usr: CuquisD
Rep: rptCodigoProgramatico

Fecha y Hora de Impresión
26/ene./2023 01:36 p. m.

Del 01/ene./2022 Al 31/dic./2022

Ejercicio del presupuesto	Egreso Aprobado	Ampliaciones/Reducciones	Egreso Modificado	Egreso Comprometido	Egreso Devengado	Egreso Ejercido	Egreso Pagado	Subejercicio
61402	\$0.00	\$333,460.98	\$333,460.98	\$333,460.98	\$333,460.98	\$333,460.98	\$333,460.98	\$0.00
17-F7-2502	\$0.00	\$333,460.98	\$333,460.98	\$333,460.98	\$333,460.98	\$333,460.98	\$333,460.98	\$0.00
1001	Dirección de Obras Públicas							
EJE 3	EJE 3 SERVICIOS PÚBLICOS DE CALIDAD							
18-75-2502	18-75-2502							
60000	\$0.00	\$138,410.97	\$138,410.97	\$138,410.96	\$138,410.96	\$138,410.96	\$138,410.96	\$0.01
61000	\$0.00	\$138,410.97	\$138,410.97	\$138,410.96	\$138,410.96	\$138,410.96	\$138,410.96	\$0.01
61400	\$0.00	\$138,410.97	\$138,410.97	\$138,410.96	\$138,410.96	\$138,410.96	\$138,410.96	\$0.01
61402	\$0.00	\$138,410.97	\$138,410.97	\$138,410.96	\$138,410.96	\$138,410.96	\$138,410.96	\$0.01
18-75-2502	\$0.00	\$138,410.97	\$138,410.97	\$138,410.96	\$138,410.96	\$138,410.96	\$138,410.96	\$0.01
1001	Dirección de Obras Públicas							
EJE 3	EJE 3 SERVICIOS PÚBLICOS DE CALIDAD							
18-78-2502	18-78-2502							
60000	\$0.00	\$248,794.73	\$248,794.73	\$248,794.71	\$248,794.71	\$248,794.71	\$248,794.71	\$0.02
61000	\$0.00	\$248,794.73	\$248,794.73	\$248,794.71	\$248,794.71	\$248,794.71	\$248,794.71	\$0.02
61400	\$0.00	\$248,794.73	\$248,794.73	\$248,794.71	\$248,794.71	\$248,794.71	\$248,794.71	\$0.02
61402	\$0.00	\$248,794.73	\$248,794.73	\$248,794.71	\$248,794.71	\$248,794.71	\$248,794.71	\$0.02
18-78-2502	\$0.00	\$248,794.73	\$248,794.73	\$248,794.71	\$248,794.71	\$248,794.71	\$248,794.71	\$0.02
1001	Dirección de Obras Públicas							
EJE 3	EJE 3 SERVICIOS PÚBLICOS DE CALIDAD							
18-84-2502	18-84-2502							
60000	\$0.00	\$149,459.69	\$149,459.69	\$149,459.69	\$149,459.69	\$149,459.69	\$149,459.69	\$0.00
61000	\$0.00	\$149,459.69	\$149,459.69	\$149,459.69	\$149,459.69	\$149,459.69	\$149,459.69	\$0.00
61400	\$0.00	\$149,459.69	\$149,459.69	\$149,459.69	\$149,459.69	\$149,459.69	\$149,459.69	\$0.00
61402	\$0.00	\$149,459.69	\$149,459.69	\$149,459.69	\$149,459.69	\$149,459.69	\$149,459.69	\$0.00
18-84-2502	\$0.00	\$149,459.69	\$149,459.69	\$149,459.69	\$149,459.69	\$149,459.69	\$149,459.69	\$0.00
1001	Dirección de Obras Públicas							
EJE 3	EJE 3 SERVICIOS PÚBLICOS DE CALIDAD							
18-85-2502	18-85-2502							
60000	\$0.00	\$307,870.50	\$307,870.50	\$307,870.49	\$307,870.49	\$307,870.49	\$307,870.49	\$0.01



Municipio de Rincón de Romos AGUASCALIENTES

Reporte por Código Programático

Usr: CuquisD
Rep: rptCodigoProgramatico

Del 01/ene./2022 Al 31/dic./2022

Fecha y hora de Impresión
26/ene./2023
01:36 p. m.

Ejercicio del presupuesto	Egreso Aprobado	Ampliaciones/Reducciones	Egreso Modificado	Egreso Comprometido	Egreso Devengado	Egreso Ejercido	Egreso Pagado	Subejercicio
61000	\$0.00	\$307,870.50	\$307,870.50	\$307,870.49	\$307,870.49	\$307,870.49	\$307,870.49	\$0.01
61400	\$0.00	\$307,870.50	\$307,870.50	\$307,870.49	\$307,870.49	\$307,870.49	\$307,870.49	\$0.01
61402	\$0.00	\$307,870.50	\$307,870.50	\$307,870.49	\$307,870.49	\$307,870.49	\$307,870.49	\$0.01
18-85-2502	\$0.00	\$307,870.50	\$307,870.50	\$307,870.49	\$307,870.49	\$307,870.49	\$307,870.49	\$0.01
1001	Dirección de Obras Públicas							
EJE 3	EJE 3 SERVICIOS PÚBLICOS DE CALIDAD							
18-88-2502	INVERSIÓN PÚBLICA							
60000	\$0.00	\$905,661.06	\$905,661.06	\$905,661.06	\$905,661.06	\$905,661.06	\$905,661.06	\$0.00
61000	\$0.00	\$905,661.06	\$905,661.06	\$905,661.06	\$905,661.06	\$905,661.06	\$905,661.06	\$0.00
61400	\$0.00	\$905,661.06	\$905,661.06	\$905,661.06	\$905,661.06	\$905,661.06	\$905,661.06	\$0.00
61402	\$0.00	\$905,661.06	\$905,661.06	\$905,661.06	\$905,661.06	\$905,661.06	\$905,661.06	\$0.00
18-88-2502	\$0.00	\$905,661.06	\$905,661.06	\$905,661.06	\$905,661.06	\$905,661.06	\$905,661.06	\$0.00
1001	Dirección de Obras Públicas							
EJE 3	EJE 3 SERVICIOS PÚBLICOS DE CALIDAD							
18-90-2502	INVERSIÓN PÚBLICA							
60000	\$0.00	\$221,480.03	\$221,480.03	\$221,480.03	\$221,480.03	\$221,480.03	\$221,480.03	\$0.00
61000	\$0.00	\$221,480.03	\$221,480.03	\$221,480.03	\$221,480.03	\$221,480.03	\$221,480.03	\$0.00
61400	\$0.00	\$221,480.03	\$221,480.03	\$221,480.03	\$221,480.03	\$221,480.03	\$221,480.03	\$0.00
61402	\$0.00	\$221,480.03	\$221,480.03	\$221,480.03	\$221,480.03	\$221,480.03	\$221,480.03	\$0.00
18-90-2502	\$0.00	\$221,480.03	\$221,480.03	\$221,480.03	\$221,480.03	\$221,480.03	\$221,480.03	\$0.00
1001	Dirección de Obras Públicas							
EJE 3	EJE 3 SERVICIOS PÚBLICOS DE CALIDAD							
18-91-2502	INVERSIÓN PÚBLICA							
60000	\$0.00	\$279,523.42	\$279,523.42	\$279,523.40	\$279,523.40	\$279,523.40	\$279,523.40	\$0.02
61000	\$0.00	\$279,523.42	\$279,523.42	\$279,523.40	\$279,523.40	\$279,523.40	\$279,523.40	\$0.02
61400	\$0.00	\$279,523.42	\$279,523.42	\$279,523.40	\$279,523.40	\$279,523.40	\$279,523.40	\$0.02
61402	\$0.00	\$279,523.42	\$279,523.42	\$279,523.40	\$279,523.40	\$279,523.40	\$279,523.40	\$0.02
18-91-2502	\$0.00	\$279,523.42	\$279,523.42	\$279,523.40	\$279,523.40	\$279,523.40	\$279,523.40	\$0.02
1001	Dirección de Obras Públicas							
EJE 3	EJE 3 SERVICIOS PÚBLICOS DE CALIDAD							



Municipio de Rincón de Romos AGUASCALIENTES

Reporte por Código Programático

Usu: Cuquis
Rep: rptCodigoProgramatico

Del 01/ene./2022 Al 31/dic./2022

Fecha y hora de Impresión 26/ene./2023 01:36 p. m.

Ejercicio del presupuesto	Egreso Aprobado	Ampliaciones/Reducciones	Egreso Modificado	Egreso Comprometido	Egreso Devengado	Egreso Ejercido	Egreso Pagado	Subejercicio
18-98-2502								
60000	\$0.00	\$304,057.76	\$304,057.76	\$304,057.75	\$304,057.75	\$304,057.75	\$304,057.75	\$0.01
61000	\$0.00	\$304,057.76	\$304,057.76	\$304,057.75	\$304,057.75	\$304,057.75	\$304,057.75	\$0.01
61400	\$0.00	\$304,057.76	\$304,057.76	\$304,057.75	\$304,057.75	\$304,057.75	\$304,057.75	\$0.01
61402	\$0.00	\$304,057.76	\$304,057.76	\$304,057.75	\$304,057.75	\$304,057.75	\$304,057.75	\$0.01
18-98-2502	\$0.00	\$304,057.76	\$304,057.76	\$304,057.75	\$304,057.75	\$304,057.75	\$304,057.75	\$0.01
18-99-2502								
1001								
EJE 3								
EJE 3								
18-99-2502								
60000	\$0.00	\$372,436.65	\$372,436.65	\$372,436.64	\$372,436.64	\$372,436.64	\$372,436.64	\$0.01
61000	\$0.00	\$372,436.65	\$372,436.65	\$372,436.64	\$372,436.64	\$372,436.64	\$372,436.64	\$0.01
61400	\$0.00	\$372,436.65	\$372,436.65	\$372,436.64	\$372,436.64	\$372,436.64	\$372,436.64	\$0.01
61402	\$0.00	\$372,436.65	\$372,436.65	\$372,436.64	\$372,436.64	\$372,436.64	\$372,436.64	\$0.01
18-99-2502	\$0.00	\$372,436.65	\$372,436.65	\$372,436.64	\$372,436.64	\$372,436.64	\$372,436.64	\$0.01
18-F1-2502								
1001								
EJE 3								
EJE 3								
18-F1-2502								
60000	\$0.00	\$137,933.77	\$137,933.77	\$137,933.77	\$137,933.77	\$137,933.77	\$137,933.77	\$0.00
61000	\$0.00	\$137,933.77	\$137,933.77	\$137,933.77	\$137,933.77	\$137,933.77	\$137,933.77	\$0.00
61400	\$0.00	\$137,933.77	\$137,933.77	\$137,933.77	\$137,933.77	\$137,933.77	\$137,933.77	\$0.00
61402	\$0.00	\$137,933.77	\$137,933.77	\$137,933.77	\$137,933.77	\$137,933.77	\$137,933.77	\$0.00
18-F1-2502	\$0.00	\$137,933.77	\$137,933.77	\$137,933.77	\$137,933.77	\$137,933.77	\$137,933.77	\$0.00
18-F3-2502								
1001								
EJE 3								
EJE 3								
18-F3-2502								
60000	\$0.00	\$465,024.12	\$465,024.12	\$465,024.10	\$465,024.10	\$465,024.10	\$465,024.10	\$0.02
61000	\$0.00	\$465,024.12	\$465,024.12	\$465,024.10	\$465,024.10	\$465,024.10	\$465,024.10	\$0.02
61400	\$0.00	\$465,024.12	\$465,024.12	\$465,024.10	\$465,024.10	\$465,024.10	\$465,024.10	\$0.02
61402	\$0.00	\$465,024.12	\$465,024.12	\$465,024.10	\$465,024.10	\$465,024.10	\$465,024.10	\$0.02
18-F3-2502	\$0.00	\$465,024.12	\$465,024.12	\$465,024.10	\$465,024.10	\$465,024.10	\$465,024.10	\$0.02

[Handwritten signature]



**Municipio de Rincón de Romos
AGUASCALIENTES**

Reporte por Código Programático

Usu: CuquisD
Rep: rptCodigoProgramatico

Del 01/ene./2022 Al 31/dic./2022
Anual

Fecha y hora de Impresión: 26/ene./2023 01:36 p. m.

Ejercicio del presupuesto	Egreso Aprobado	Ampliaciones/Reducciones	Egreso Modificado	Egreso Comprometido	Egreso Devengado	Egreso Ejercido	Egreso Pagado	Subejercicio
1001								
EJE 3								
18-F4-2502								
60000								
61000	\$0.00	\$487,264.55	\$487,264.55	\$487,264.55	\$487,264.55	\$487,264.55	\$487,264.55	\$0.00
61400	\$0.00	\$487,264.55	\$487,264.55	\$487,264.55	\$487,264.55	\$487,264.55	\$487,264.55	\$0.00
61402	\$0.00	\$487,264.55	\$487,264.55	\$487,264.55	\$487,264.55	\$487,264.55	\$487,264.55	\$0.00
18-F4-2502	\$0.00	\$487,264.55	\$487,264.55	\$487,264.55	\$487,264.55	\$487,264.55	\$487,264.55	\$0.00
1001								
EJE 3								
18-F5-2502								
60000								
61000	\$0.00	\$714,547.30	\$714,547.30	\$714,547.29	\$714,547.29	\$714,547.29	\$714,547.29	\$0.01
61400	\$0.00	\$714,547.30	\$714,547.30	\$714,547.29	\$714,547.29	\$714,547.29	\$714,547.29	\$0.01
61402	\$0.00	\$714,547.30	\$714,547.30	\$714,547.29	\$714,547.29	\$714,547.29	\$714,547.29	\$0.01
18-F5-2502	\$0.00	\$714,547.30	\$714,547.30	\$714,547.29	\$714,547.29	\$714,547.29	\$714,547.29	\$0.01
1001								
EJE 3								
18-F6-2502								
60000								
61000	\$0.00	\$206,361.39	\$206,361.39	\$206,361.37	\$206,361.37	\$206,361.37	\$206,361.37	\$0.02
61400	\$0.00	\$206,361.39	\$206,361.39	\$206,361.37	\$206,361.37	\$206,361.37	\$206,361.37	\$0.02
61401	\$0.00	\$206,361.39	\$206,361.39	\$206,361.37	\$206,361.37	\$206,361.37	\$206,361.37	\$0.02
18-F6-2502	\$0.00	\$206,361.39	\$206,361.39	\$206,361.37	\$206,361.37	\$206,361.37	\$206,361.37	\$0.02
1001								
EJE 3								
18-F9-2502								
60000								
61000	\$0.00	\$557,675.33	\$557,675.33	\$557,675.32	\$557,675.32	\$557,675.32	\$557,675.32	\$0.01
61400	\$0.00	\$557,675.33	\$557,675.33	\$557,675.32	\$557,675.32	\$557,675.32	\$557,675.32	\$0.01

[Handwritten signature]

Municipio de Rincón de Romos AGUASCALIENTES

Reporte por Código Programático

Usu: Cuquisi
Rep: rptCodigoProgramatico

Fecha y hora de Impresión 26/ene./2023 01:36 p. m.

Del 01/ene./2022 Al 31/dic./2022

Anual

Ejercicio del presupuesto	Egreso Aprobado	Ampliaciones/Reducciones	Egreso Modificado	Egreso Comprometido	Egreso Devengado	Egreso Ejercido	Egreso Pagado	Subejercicio
61402	\$0.00	\$557,675.33	\$557,675.33	\$557,675.32	\$557,675.32	\$557,675.32	\$557,675.32	\$0.01
CONSTRUCCION Y/O REHABILIT/								
18-F9-2502	\$0.00	\$557,675.33	\$557,675.33	\$557,675.32	\$557,675.32	\$557,675.32	\$557,675.32	\$0.01
18-G1-2502								
1001								
Dirección de Obras Públicas								
EJE 3								
EJE 3 SERVICIOS PÚBLICOS DE CALIDAD								
60000	\$0.00	\$846,974.24	\$846,974.24	\$846,974.24	\$846,974.24	\$423,487.12	\$423,487.12	\$0.00
INVERSIÓN PÚBLICA								
61000	\$0.00	\$846,974.24	\$846,974.24	\$846,974.24	\$846,974.24	\$423,487.12	\$423,487.12	\$0.00
OBRA PÚBLICA EN BIENES DE DI								
61400	\$0.00	\$846,974.24	\$846,974.24	\$846,974.24	\$846,974.24	\$423,487.12	\$423,487.12	\$0.00
DIVISIÓN DE TERRENOS Y CONS								
61402	\$0.00	\$846,974.24	\$846,974.24	\$846,974.24	\$846,974.24	\$423,487.12	\$423,487.12	\$0.00
CONSTRUCCION Y/O REHABILIT/								
18-G1-2502	\$0.00	\$846,974.24	\$846,974.24	\$846,974.24	\$846,974.24	\$423,487.12	\$423,487.12	\$0.00
18-G2-2502								
1001								
Dirección de Obras Públicas								
EJE 3								
EJE 3 SERVICIOS PÚBLICOS DE CALIDAD								
60000	\$0.00	\$217,115.50	\$217,115.50	\$217,115.50	\$217,115.50	\$108,557.75	\$108,557.75	\$0.00
INVERSIÓN PÚBLICA								
61000	\$0.00	\$217,115.50	\$217,115.50	\$217,115.50	\$217,115.50	\$108,557.75	\$108,557.75	\$0.00
OBRA PÚBLICA EN BIENES DE DI								
61400	\$0.00	\$217,115.50	\$217,115.50	\$217,115.50	\$217,115.50	\$108,557.75	\$108,557.75	\$0.00
DIVISIÓN DE TERRENOS Y CONS								
61402	\$0.00	\$217,115.50	\$217,115.50	\$217,115.50	\$217,115.50	\$108,557.75	\$108,557.75	\$0.00
CONSTRUCCION Y/O REHABILIT/								
18-G2-2502	\$0.00	\$217,115.50	\$217,115.50	\$217,115.50	\$217,115.50	\$108,557.75	\$108,557.75	\$0.00
18-G5-2502								
1001								
Dirección de Obras Públicas								
EJE 3								
EJE 3 SERVICIOS PÚBLICOS DE CALIDAD								
60000	\$0.00	\$160,401.03	\$160,401.03	\$160,401.03	\$160,401.03	\$143,955.38	\$143,955.38	\$0.00
INVERSIÓN PÚBLICA								
61000	\$0.00	\$160,401.03	\$160,401.03	\$160,401.03	\$160,401.03	\$143,955.38	\$143,955.38	\$0.00
OBRA PÚBLICA EN BIENES DE DI								
61400	\$0.00	\$160,401.03	\$160,401.03	\$160,401.03	\$160,401.03	\$143,955.38	\$143,955.38	\$0.00
DIVISIÓN DE TERRENOS Y CONS								
61402	\$0.00	\$160,401.03	\$160,401.03	\$160,401.03	\$160,401.03	\$143,955.38	\$143,955.38	\$0.00
CONSTRUCCION Y/O REHABILIT/								
18-G5-2502	\$0.00	\$160,401.03	\$160,401.03	\$160,401.03	\$160,401.03	\$143,955.38	\$143,955.38	\$0.00
18-G6-2502								
1001								
Dirección de Obras Públicas								
EJE 3								
EJE 3 SERVICIOS PÚBLICOS DE CALIDAD								
60000	\$0.00	\$257,265.47	\$257,265.47	\$257,265.47	\$257,265.47	\$227,547.09	\$227,547.09	\$0.00
INVERSIÓN PÚBLICA								



Municipio de Rincón de Romos AGUASCALIENTES

Reporte por Código Programático

Usu: CucquisD
Rep: rptCodigoProgramatico

Fecha y hora de Impresión 28/ene./2023 01:36 p. m.

Del 01/ene./2022 Al 31/dic./2022

Anual

Ejercicio del presupuesto	Egreso Aprobado	Ampliaciones/Reducciones	Egreso Modificado	Egreso Comprometido	Egreso Devengado	Egreso Ejercido	Egreso Pagado	Subejercicio
61000	\$0.00	\$257,265.47	\$257,265.47	\$257,265.47	\$257,265.47	\$227,547.09	\$227,547.09	\$0.00
61400	\$0.00	\$257,265.47	\$257,265.47	\$257,265.47	\$257,265.47	\$227,547.09	\$227,547.09	\$0.00
61402	\$0.00	\$257,265.47	\$257,265.47	\$257,265.47	\$257,265.47	\$227,547.09	\$227,547.09	\$0.00
18-G6-2502	\$0.00	\$257,265.47	\$257,265.47	\$257,265.47	\$257,265.47	\$227,547.09	\$227,547.09	\$0.00
1001								
EJE 3								
18-G8-2502								
60000	\$0.00	\$1,663,458.48	\$1,663,458.48	\$1,663,458.48	\$1,663,458.48	\$831,729.24	\$831,729.24	\$0.00
61000	\$0.00	\$1,663,458.48	\$1,663,458.48	\$1,663,458.48	\$1,663,458.48	\$831,729.24	\$831,729.24	\$0.00
61400	\$0.00	\$1,663,458.48	\$1,663,458.48	\$1,663,458.48	\$1,663,458.48	\$831,729.24	\$831,729.24	\$0.00
61402	\$0.00	\$1,663,458.48	\$1,663,458.48	\$1,663,458.48	\$1,663,458.48	\$831,729.24	\$831,729.24	\$0.00
18-G8-2502	\$0.00	\$1,663,458.48	\$1,663,458.48	\$1,663,458.48	\$1,663,458.48	\$831,729.24	\$831,729.24	\$0.00
1001								
EJE 3								
18-G9-2502								
60000	\$0.00	\$1,473,973.70	\$1,473,973.70	\$1,473,973.70	\$1,473,973.70	\$736,986.85	\$736,986.85	\$0.00
61000	\$0.00	\$1,473,973.70	\$1,473,973.70	\$1,473,973.70	\$1,473,973.70	\$736,986.85	\$736,986.85	\$0.00
61400	\$0.00	\$1,473,973.70	\$1,473,973.70	\$1,473,973.70	\$1,473,973.70	\$736,986.85	\$736,986.85	\$0.00
61402	\$0.00	\$1,473,973.70	\$1,473,973.70	\$1,473,973.70	\$1,473,973.70	\$736,986.85	\$736,986.85	\$0.00
18-G9-2502	\$0.00	\$1,473,973.70	\$1,473,973.70	\$1,473,973.70	\$1,473,973.70	\$736,986.85	\$736,986.85	\$0.00
1001								
EJE 3								
18-H2-2502								
60000	\$0.00	\$1,665,816.33	\$1,665,816.33	\$1,665,816.33	\$1,665,816.33	\$832,908.17	\$832,908.17	\$0.00
61000	\$0.00	\$1,665,816.33	\$1,665,816.33	\$1,665,816.33	\$1,665,816.33	\$832,908.17	\$832,908.17	\$0.00
61400	\$0.00	\$1,665,816.33	\$1,665,816.33	\$1,665,816.33	\$1,665,816.33	\$832,908.17	\$832,908.17	\$0.00
61402	\$0.00	\$1,665,816.33	\$1,665,816.33	\$1,665,816.33	\$1,665,816.33	\$832,908.17	\$832,908.17	\$0.00
18-H2-2502	\$0.00	\$1,665,816.33	\$1,665,816.33	\$1,665,816.33	\$1,665,816.33	\$832,908.17	\$832,908.17	\$0.00
1001								
EJE 3								
18-H2-2502								
60000	\$0.00	\$1,665,816.33	\$1,665,816.33	\$1,665,816.33	\$1,665,816.33	\$832,908.17	\$832,908.17	\$0.00
61000	\$0.00	\$1,665,816.33	\$1,665,816.33	\$1,665,816.33	\$1,665,816.33	\$832,908.17	\$832,908.17	\$0.00
61400	\$0.00	\$1,665,816.33	\$1,665,816.33	\$1,665,816.33	\$1,665,816.33	\$832,908.17	\$832,908.17	\$0.00
61402	\$0.00	\$1,665,816.33	\$1,665,816.33	\$1,665,816.33	\$1,665,816.33	\$832,908.17	\$832,908.17	\$0.00
18-H2-2502	\$0.00	\$1,665,816.33	\$1,665,816.33	\$1,665,816.33	\$1,665,816.33	\$832,908.17	\$832,908.17	\$0.00

[Handwritten signature]



Municipio de Rincón de Romos AGUASCALIENTES


Reporte por Código Programático

Usr: Cucquis
Rep: rptCodigoProgramatico

Fecha y hora de impresión: 26/ene./2023 01:36 p. m.

Del 01/ene./2022 Al 31/dic./2022

Ejercicio del presupuesto	Egreso Aprobado	Ampliaciones/Reducciones	Egreso Modificado	Egreso Comprometido	Egreso Devengado	Egreso Ejercido	Egreso Pagado	Subejercicio
18-12-2502								
60000	\$0.00	\$256,012.19	\$256,012.19	\$256,012.19	\$256,012.19	\$128,006.09	\$128,006.09	\$0.00
61000	\$0.00	\$256,012.19	\$256,012.19	\$256,012.19	\$256,012.19	\$128,006.09	\$128,006.09	\$0.00
61400	\$0.00	\$256,012.19	\$256,012.19	\$256,012.19	\$256,012.19	\$128,006.09	\$128,006.09	\$0.00
61402	\$0.00	\$256,012.19	\$256,012.19	\$256,012.19	\$256,012.19	\$128,006.09	\$128,006.09	\$0.00
18-12-2502	\$0.00	\$256,012.19	\$256,012.19	\$256,012.19	\$256,012.19	\$128,006.09	\$128,006.09	\$0.00
1001								
EJE 3								
EJE 3								
18-12-2502								
60000	\$0.00	\$346,987.75	\$346,987.75	\$346,987.75	\$346,987.75	\$173,493.87	\$173,493.87	\$0.00
61000	\$0.00	\$346,987.75	\$346,987.75	\$346,987.75	\$346,987.75	\$173,493.87	\$173,493.87	\$0.00
61400	\$0.00	\$346,987.75	\$346,987.75	\$346,987.75	\$346,987.75	\$173,493.87	\$173,493.87	\$0.00
61402	\$0.00	\$346,987.75	\$346,987.75	\$346,987.75	\$346,987.75	\$173,493.87	\$173,493.87	\$0.00
18-12-2502	\$0.00	\$346,987.75	\$346,987.75	\$346,987.75	\$346,987.75	\$173,493.87	\$173,493.87	\$0.00
1001								
EJE 3								
EJE 3								
18-14-2502								
60000	\$0.00	\$403,357.79	\$403,357.79	\$403,357.79	\$403,357.79	\$201,678.90	\$201,678.90	\$0.00
61000	\$0.00	\$403,357.79	\$403,357.79	\$403,357.79	\$403,357.79	\$201,678.90	\$201,678.90	\$0.00
61400	\$0.00	\$403,357.79	\$403,357.79	\$403,357.79	\$403,357.79	\$201,678.90	\$201,678.90	\$0.00
61402	\$0.00	\$403,357.79	\$403,357.79	\$403,357.79	\$403,357.79	\$201,678.90	\$201,678.90	\$0.00
18-14-2502	\$0.00	\$403,357.79	\$403,357.79	\$403,357.79	\$403,357.79	\$201,678.90	\$201,678.90	\$0.00
1001								
EJE 3								
EJE 3								
18-15-2502								
60000	\$0.00	\$522,060.80	\$522,060.80	\$522,060.80	\$522,060.80	\$261,030.40	\$261,030.40	\$0.00
61000	\$0.00	\$522,060.80	\$522,060.80	\$522,060.80	\$522,060.80	\$261,030.40	\$261,030.40	\$0.00
61400	\$0.00	\$522,060.80	\$522,060.80	\$522,060.80	\$522,060.80	\$261,030.40	\$261,030.40	\$0.00
61402	\$0.00	\$522,060.80	\$522,060.80	\$522,060.80	\$522,060.80	\$261,030.40	\$261,030.40	\$0.00
18-15-2502	\$0.00	\$522,060.80	\$522,060.80	\$522,060.80	\$522,060.80	\$261,030.40	\$261,030.40	\$0.00



Usu: Cuquis
Rep: rptCodigoProgramatico

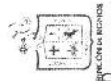
Municipio de Rincón de Romos AGUASCALIENTES

Reporte por Código Programático

Del 01/ene./2022, Al 31/dic./2022

Fecha y hora de Impresión: 26/ene./2023 01:36 p. m.

Ejercicio del presupuesto	Egreso Aprobado	Ampliaciones/Reducciones	Egreso Modificado	Egreso Comprometido	Egreso Devengado	Egreso Ejercido	Egreso Pagado	Subejercicio
1001								
EJE 3								
19-34-2502								
Dirección de Obras Públicas								
EJE 3								
19-34-2502								
SERVICIOS GENERALES	\$0.00	\$945,000.01	\$945,000.01	\$945,000.01	\$945,000.01	\$775,000.01	\$775,000.01	\$0.00
SERVICIOS PROFESIONALES, CII	\$0.00	\$945,000.01	\$945,000.01	\$945,000.01	\$945,000.01	\$775,000.01	\$775,000.01	\$0.00
SERVICIOS DE DISEÑO, ARQUITE	\$0.00	\$945,000.01	\$945,000.01	\$945,000.01	\$945,000.01	\$775,000.01	\$775,000.01	\$0.00
SERVICIOS DE DISEÑO, ARQUITE	\$0.00	\$945,000.01	\$945,000.01	\$945,000.01	\$945,000.01	\$775,000.01	\$775,000.01	\$0.00
19-34-2502	\$0.00	\$945,000.01	\$945,000.01	\$945,000.01	\$945,000.01	\$775,000.01	\$775,000.01	\$0.00
1001								
EJE 3								
19-57-2502								
Dirección de Obras Públicas								
EJE 3								
19-57-2502								
INVERSIÓN PÚBLICA	\$48,827,000.00	-\$47,677,254.51	\$1,149,745.49	\$0.00	\$0.00	\$0.00	\$0.00	\$1,149,745.49
OBRA PÚBLICA EN BIENES DE DI	\$48,827,000.00	-\$47,677,254.51	\$1,149,745.49	\$0.00	\$0.00	\$0.00	\$0.00	\$1,149,745.49
DIVISIÓN DE TERRENOS Y CONS	\$48,827,000.00	-\$47,677,254.51	\$1,149,745.49	\$0.00	\$0.00	\$0.00	\$0.00	\$1,149,745.49
DIVISIÓN DE TERRENOS Y CONS	\$48,827,000.00	-\$47,677,254.51	\$1,149,745.49	\$0.00	\$0.00	\$0.00	\$0.00	\$1,149,745.49
19-57-2502	\$48,827,000.00	-\$47,677,254.51	\$1,149,745.49	\$0.00	\$0.00	\$0.00	\$0.00	\$1,149,745.49
1001								
EJE 3								
19-76-2502								
Dirección de Obras Públicas								
EJE 3								
19-76-2502								
INVERSIÓN PÚBLICA	\$0.00	\$905,211.04	\$905,211.04	\$905,211.04	\$905,211.04	\$905,210.19	\$905,210.19	\$0.00
OBRA PÚBLICA EN BIENES DE DI	\$0.00	\$905,211.04	\$905,211.04	\$905,211.04	\$905,211.04	\$905,210.19	\$905,210.19	\$0.00
DIVISIÓN DE TERRENOS Y CONS	\$0.00	\$905,211.04	\$905,211.04	\$905,211.04	\$905,211.04	\$905,210.19	\$905,210.19	\$0.00
DIVISIÓN DE TERRENOS Y CONS	\$0.00	\$905,211.04	\$905,211.04	\$905,211.04	\$905,211.04	\$905,210.19	\$905,210.19	\$0.00
19-76-2502	\$0.00	\$905,211.04	\$905,211.04	\$905,211.04	\$905,211.04	\$905,210.19	\$905,210.19	\$0.00
1001								
EJE 3								
19-77-2502								
Dirección de Obras Públicas								
EJE 3								
19-77-2502								
INVERSIÓN PÚBLICA	\$0.00	\$576,571.13	\$576,571.13	\$576,570.66	\$576,570.66	\$576,570.66	\$576,570.66	\$0.47
OBRA PÚBLICA EN BIENES DE DI	\$0.00	\$576,571.13	\$576,571.13	\$576,570.66	\$576,570.66	\$576,570.66	\$576,570.66	\$0.47
DIVISIÓN DE TERRENOS Y CONS	\$0.00	\$576,571.13	\$576,571.13	\$576,570.66	\$576,570.66	\$576,570.66	\$576,570.66	\$0.47



Municipio de Rincón de Romos AGUASCALIENTES

Reporte por Código Programático

Usr: CurquisD
Rep: rptCodigoProgramatico

Del 01/ene./2022 Al 31/dic./2022

Fecha y hora de Impresión: 26/ene./2023 01:36 p. m.

Ejercicio del presupuesto	Egreso Aprobado	Ampliaciones/Reducciones	Egreso Modificado	Egreso Comprometido	Egreso Devengado	Egreso Ejercido	Egreso Pagado	Subejercicio
61401	\$0.00	\$576,571.13	\$576,571.13	\$576,570.66	\$576,570.66	\$576,570.66	\$576,570.66	\$0.47
	\$0.00	\$576,571.13	\$576,571.13	\$576,570.66	\$576,570.66	\$576,570.66	\$576,570.66	\$0.47
19-77-2502								
1001								
EJE 3								
19-79-2502								
60000	\$0.00	\$855,402.08	\$855,402.08	\$855,402.07	\$855,402.07	\$855,402.07	\$855,402.07	\$0.01
61000	\$0.00	\$855,402.08	\$855,402.08	\$855,402.07	\$855,402.07	\$855,402.07	\$855,402.07	\$0.01
61400	\$0.00	\$855,402.08	\$855,402.08	\$855,402.07	\$855,402.07	\$855,402.07	\$855,402.07	\$0.01
61401	\$0.00	\$855,402.08	\$855,402.08	\$855,402.07	\$855,402.07	\$855,402.07	\$855,402.07	\$0.01
19-79-2502	\$0.00	\$855,402.08	\$855,402.08	\$855,402.07	\$855,402.07	\$855,402.07	\$855,402.07	\$0.01
1001								
EJE 3								
19-80-2502								
60000	\$0.00	\$967,842.82	\$967,842.82	\$967,842.81	\$967,842.81	\$967,842.81	\$967,842.81	\$0.01
61000	\$0.00	\$967,842.82	\$967,842.82	\$967,842.81	\$967,842.81	\$967,842.81	\$967,842.81	\$0.01
61400	\$0.00	\$967,842.82	\$967,842.82	\$967,842.81	\$967,842.81	\$967,842.81	\$967,842.81	\$0.01
61401	\$0.00	\$967,842.82	\$967,842.82	\$967,842.81	\$967,842.81	\$967,842.81	\$967,842.81	\$0.01
19-80-2502	\$0.00	\$967,842.82	\$967,842.82	\$967,842.81	\$967,842.81	\$967,842.81	\$967,842.81	\$0.01
1001								
EJE 3								
19-81-2502								
60000	\$0.00	\$730,088.83	\$730,088.83	\$730,088.83	\$730,088.83	\$675,817.19	\$675,817.19	\$0.00
61000	\$0.00	\$730,088.83	\$730,088.83	\$730,088.83	\$730,088.83	\$675,817.19	\$675,817.19	\$0.00
61400	\$0.00	\$730,088.83	\$730,088.83	\$730,088.83	\$730,088.83	\$675,817.19	\$675,817.19	\$0.00
61401	\$0.00	\$730,088.83	\$730,088.83	\$730,088.83	\$730,088.83	\$675,817.19	\$675,817.19	\$0.00
19-81-2502	\$0.00	\$730,088.83	\$730,088.83	\$730,088.83	\$730,088.83	\$675,817.19	\$675,817.19	\$0.00
1001								
EJE 3								
19-82-2502								
60000	\$0.00	\$805,136.05	\$805,136.05	\$805,136.03	\$805,136.03	\$805,136.03	\$805,136.03	\$0.02

[Handwritten signature]



**Municipio de Rincón de Romos
AGUASCALIENTES**

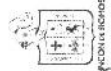
Reporte por Código Programático

Usu: Cuquié
Rep: rptCodigoProgramatico

Del 01/ene./2022 Al 31/dic./2022

Fecha y hora de Impresión: 26/ene./2023 01:36 p. m.

Ejercicio del presupuesto	Egreso Aprobado	Ampliaciones/Reducciones	Egreso Modificado	Egreso Comprometido	Egreso Devengado	Egreso Ejercido	Egreso Pagado	Subejercicio
61000	\$0.00	\$805,136.05	\$805,136.05	\$805,136.03	\$805,136.03	\$805,136.03	\$805,136.03	\$0.02
61400	\$0.00	\$805,136.05	\$805,136.05	\$805,136.03	\$805,136.03	\$805,136.03	\$805,136.03	\$0.02
61401	\$0.00	\$805,136.05	\$805,136.05	\$805,136.03	\$805,136.03	\$805,136.03	\$805,136.03	\$0.02
19-82-2502	\$0.00	\$805,136.05	\$805,136.05	\$805,136.03	\$805,136.03	\$805,136.03	\$805,136.03	\$0.02
1001	Dirección de Obras Públicas							
EJE 3	EJE 3 SERVICIOS PÚBLICOS DE CALIDAD							
19-83-2502	19-83-2502							
60000	\$0.00	\$299,928.53	\$299,928.53	\$299,928.53	\$299,928.53	\$299,928.53	\$299,928.53	\$0.00
61000	\$0.00	\$299,928.53	\$299,928.53	\$299,928.53	\$299,928.53	\$299,928.53	\$299,928.53	\$0.00
61400	\$0.00	\$299,928.53	\$299,928.53	\$299,928.53	\$299,928.53	\$299,928.53	\$299,928.53	\$0.00
61401	\$0.00	\$299,928.53	\$299,928.53	\$299,928.53	\$299,928.53	\$299,928.53	\$299,928.53	\$0.00
19-83-2502	\$0.00	\$299,928.53	\$299,928.53	\$299,928.53	\$299,928.53	\$299,928.53	\$299,928.53	\$0.00
1001	Dirección de Obras Públicas							
EJE 3	EJE 3 SERVICIOS PÚBLICOS DE CALIDAD							
19-86-2502	19-86-2502							
60000	\$0.00	\$821,326.06	\$821,326.06	\$821,326.05	\$821,326.05	\$821,326.05	\$821,326.05	\$0.01
61000	\$0.00	\$821,326.06	\$821,326.06	\$821,326.05	\$821,326.05	\$821,326.05	\$821,326.05	\$0.01
61400	\$0.00	\$821,326.06	\$821,326.06	\$821,326.05	\$821,326.05	\$821,326.05	\$821,326.05	\$0.01
61401	\$0.00	\$821,326.06	\$821,326.06	\$821,326.05	\$821,326.05	\$821,326.05	\$821,326.05	\$0.01
19-86-2502	\$0.00	\$821,326.06	\$821,326.06	\$821,326.05	\$821,326.05	\$821,326.05	\$821,326.05	\$0.01
1001	Dirección de Obras Públicas							
EJE 3	EJE 3 SERVICIOS PÚBLICOS DE CALIDAD							
19-89-2502	19-89-2502							
60000	\$0.00	\$679,910.15	\$679,910.15	\$679,910.14	\$679,910.14	\$679,910.14	\$679,910.14	\$0.01
61000	\$0.00	\$679,910.15	\$679,910.15	\$679,910.14	\$679,910.14	\$679,910.14	\$679,910.14	\$0.01
61400	\$0.00	\$679,910.15	\$679,910.15	\$679,910.14	\$679,910.14	\$679,910.14	\$679,910.14	\$0.01
61401	\$0.00	\$679,910.15	\$679,910.15	\$679,910.14	\$679,910.14	\$679,910.14	\$679,910.14	\$0.01
19-89-2502	\$0.00	\$679,910.15	\$679,910.15	\$679,910.14	\$679,910.14	\$679,910.14	\$679,910.14	\$0.01
1001	Dirección de Obras Públicas							
EJE 3	EJE 3 SERVICIOS PÚBLICOS DE CALIDAD							



Municipio de Rincón de Romos AGUASCALIENTES


Reporte por Código Programático

Usr: Cuquis
Rep: rptCodigoProgramatico

Del 01/ene./2022 Al 31/dic./2022

Fecha y hora de Impresión
26/ene./2023 01:36 p. m.

Ejercicio del presupuesto	Egreso Aprobado	Ampliaciones/Reducciones	Egreso Modificado	Egreso Comprometido	Egreso Devengado	Egreso Ejercido	Egreso Pagado	Subejercicio
19-95-1705								
20000	\$0.00	\$293,215.84	\$293,215.84	\$293,215.84	\$293,215.84	\$293,215.84	\$293,215.84	\$0.00
24000	\$0.00	\$293,215.84	\$293,215.84	\$293,215.84	\$293,215.84	\$293,215.84	\$293,215.84	\$0.00
24900	\$0.00	\$293,215.84	\$293,215.84	\$293,215.84	\$293,215.84	\$293,215.84	\$293,215.84	\$0.00
24901	\$0.00	\$293,215.84	\$293,215.84	\$293,215.84	\$293,215.84	\$293,215.84	\$293,215.84	\$0.00
19-95-1705	\$0.00	\$293,215.84	\$293,215.84	\$293,215.84	\$293,215.84	\$293,215.84	\$293,215.84	\$0.00
1001								
EJE 3								
EJE 3								
19-F2-2502								
60000	\$0.00	\$1,659,837.03	\$1,659,837.03	\$1,659,837.03	\$1,659,837.03	\$1,659,837.03	\$1,659,837.03	\$0.00
61000	\$0.00	\$1,659,837.03	\$1,659,837.03	\$1,659,837.03	\$1,659,837.03	\$1,659,837.03	\$1,659,837.03	\$0.00
61400	\$0.00	\$1,659,837.03	\$1,659,837.03	\$1,659,837.03	\$1,659,837.03	\$1,659,837.03	\$1,659,837.03	\$0.00
61401	\$0.00	\$1,659,837.03	\$1,659,837.03	\$1,659,837.03	\$1,659,837.03	\$1,659,837.03	\$1,659,837.03	\$0.00
19-F2-2502	\$0.00	\$1,659,837.03	\$1,659,837.03	\$1,659,837.03	\$1,659,837.03	\$1,659,837.03	\$1,659,837.03	\$0.00
1001								
EJE 3								
EJE 3								
19-F8-2502								
60000	\$0.00	\$967,276.11	\$967,276.11	\$967,276.10	\$967,276.10	\$967,276.10	\$967,276.10	\$0.01
61000	\$0.00	\$967,276.11	\$967,276.11	\$967,276.10	\$967,276.10	\$967,276.10	\$967,276.10	\$0.01
61400	\$0.00	\$967,276.11	\$967,276.11	\$967,276.10	\$967,276.10	\$967,276.10	\$967,276.10	\$0.01
61401	\$0.00	\$967,276.11	\$967,276.11	\$967,276.10	\$967,276.10	\$967,276.10	\$967,276.10	\$0.01
19-F8-2502	\$0.00	\$967,276.11	\$967,276.11	\$967,276.10	\$967,276.10	\$967,276.10	\$967,276.10	\$0.01
1001								
EJE 3								
EJE 3								
19-G3-1701								
30000	\$0.00	\$180,000.00	\$180,000.00	\$179,196.80	\$179,196.80	\$179,196.80	\$179,196.80	\$803.20
32000	\$0.00	\$180,000.00	\$180,000.00	\$179,196.80	\$179,196.80	\$179,196.80	\$179,196.80	\$803.20
32600	\$0.00	\$180,000.00	\$180,000.00	\$179,196.80	\$179,196.80	\$179,196.80	\$179,196.80	\$803.20
32601	\$0.00	\$180,000.00	\$180,000.00	\$179,196.80	\$179,196.80	\$179,196.80	\$179,196.80	\$803.20
19-G3-1701	\$0.00	\$180,000.00	\$180,000.00	\$179,196.80	\$179,196.80	\$179,196.80	\$179,196.80	\$803.20



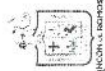
Municipio de Rincón de Romos
AGUASCALIENTES
Reporte por Código Programático

Usu: Curquis
Rep: rptCodigoProgramatico

Del 01/ene./2022 Al 31/dic./2022

Fecha y hora de Impresión: 26/ene./2023 01:35 p. m.

Ejercicio del presupuesto		Egreso Aprobado	Ampliaciones/Reducciones	Egreso Modificado	Egreso Comprometido	Egreso Devengado	Egreso Ejercido	Egreso Pagado	Subejercicio
1001	Dirección de Obras Públicas								
EJE 3	EJE 3 SERVICIOS PÚBLICOS DE CALIDAD								
19-G4-1701									
20000	MATERIALES Y SUMINISTROS	\$0.00	\$326,489.08	\$326,489.08	\$325,438.00	\$325,438.00	\$325,438.00	\$325,438.00	\$1,051.08
24000	MATERIALES Y ARTÍCULOS DE C	\$0.00	\$326,489.08	\$326,489.08	\$325,438.00	\$325,438.00	\$325,438.00	\$325,438.00	\$1,051.08
24900	OTROS MATERIALES Y ARTÍCULO	\$0.00	\$326,489.08	\$326,489.08	\$325,438.00	\$325,438.00	\$325,438.00	\$325,438.00	\$1,051.08
24901	OTROS MATERIALES Y ARTÍCULO	\$0.00	\$326,489.08	\$326,489.08	\$325,438.00	\$325,438.00	\$325,438.00	\$325,438.00	\$1,051.08
30000	SERVICIOS GENERALES	\$0.00	\$53,510.92	\$53,510.92	\$53,157.00	\$53,157.00	\$53,157.00	\$53,157.00	\$353.92
32000	SERVICIOS DE ARRENDAMIENTO	\$0.00	\$53,510.92	\$53,510.92	\$53,157.00	\$53,157.00	\$53,157.00	\$53,157.00	\$353.92
32600	ARRENDAMIENTO DE MAQUINAF	\$0.00	\$53,510.92	\$53,510.92	\$53,157.00	\$53,157.00	\$53,157.00	\$53,157.00	\$353.92
32601	ARRENDAMIENTO DE MAQUINAF	\$0.00	\$53,510.92	\$53,510.92	\$53,157.00	\$53,157.00	\$53,157.00	\$53,157.00	\$353.92
	19-G4-1701	\$0.00	\$380,000.00	\$380,000.00	\$378,595.00	\$378,595.00	\$378,595.00	\$378,595.00	\$1,405.00
1001	Dirección de Obras Públicas								
EJE 3	EJE 3 SERVICIOS PÚBLICOS DE CALIDAD								
19-G7-2502									
60000	INVERSIÓN PÚBLICA	\$0.00	\$1,177,276.58	\$1,177,276.58	\$1,177,276.58	\$1,177,276.58	\$1,101,146.65	\$1,101,146.65	\$0.00
61000	OBRA PÚBLICA EN BIENES DE DI	\$0.00	\$1,177,276.58	\$1,177,276.58	\$1,177,276.58	\$1,177,276.58	\$1,101,146.65	\$1,101,146.65	\$0.00
61400	DIVISIÓN DE TERRENOS Y CONS	\$0.00	\$1,177,276.58	\$1,177,276.58	\$1,177,276.58	\$1,177,276.58	\$1,101,146.65	\$1,101,146.65	\$0.00
61401	DIVISIÓN DE TERRENOS Y CONS	\$0.00	\$1,177,276.58	\$1,177,276.58	\$1,177,276.58	\$1,177,276.58	\$1,101,146.65	\$1,101,146.65	\$0.00
	19-G7-2502	\$0.00	\$1,177,276.58	\$1,177,276.58	\$1,177,276.58	\$1,177,276.58	\$1,101,146.65	\$1,101,146.65	\$0.00
1001	Dirección de Obras Públicas								
EJE 3	EJE 3 SERVICIOS PÚBLICOS DE CALIDAD								
19-H3-2502									
60000	INVERSIÓN PÚBLICA	\$0.00	\$662,847.96	\$662,847.96	\$662,847.96	\$662,847.96	\$331,423.98	\$331,423.98	\$0.00
61000	OBRA PÚBLICA EN BIENES DE DI	\$0.00	\$662,847.96	\$662,847.96	\$662,847.96	\$662,847.96	\$331,423.98	\$331,423.98	\$0.00
61400	DIVISIÓN DE TERRENOS Y CONS	\$0.00	\$662,847.96	\$662,847.96	\$662,847.96	\$662,847.96	\$331,423.98	\$331,423.98	\$0.00
61401	DIVISIÓN DE TERRENOS Y CONS	\$0.00	\$662,847.96	\$662,847.96	\$662,847.96	\$662,847.96	\$331,423.98	\$331,423.98	\$0.00
	19-H3-2502	\$0.00	\$662,847.96	\$662,847.96	\$662,847.96	\$662,847.96	\$331,423.98	\$331,423.98	\$0.00
1001	Dirección de Obras Públicas								
EJE 3	EJE 3 SERVICIOS PÚBLICOS DE CALIDAD								



Municipio de Rincón de Romos AGUASCALIENTES

Reporte por Código Programático

Usr: CuquisD
Rep: rptCodigoProgramatico

Del 01/ene./2022 Al 31/dic./2022
Anual

Fecha y hora de Impresión | 26/ene./2023 | 01:36 p. m.

Ejercicio del presupuesto	Egreso Aprobado	Ampliaciones/Reducciones	Egreso Modificado	Egreso Comprometido	Egreso Devengado	Egreso Ejercido	Egreso Pagado	Subejercicio
19-H4-2502								
60000	\$0.00	\$1,092,057.48	\$1,092,057.48	\$1,092,057.48	\$1,092,057.48	\$546,028.74	\$546,028.74	\$0.00
61000	\$0.00	\$1,092,057.48	\$1,092,057.48	\$1,092,057.48	\$1,092,057.48	\$546,028.74	\$546,028.74	\$0.00
61400	\$0.00	\$1,092,057.48	\$1,092,057.48	\$1,092,057.48	\$1,092,057.48	\$546,028.74	\$546,028.74	\$0.00
61401	\$0.00	\$1,092,057.48	\$1,092,057.48	\$1,092,057.48	\$1,092,057.48	\$546,028.74	\$546,028.74	\$0.00
19-H4-2502	\$0.00	\$1,092,057.48	\$1,092,057.48	\$1,092,057.48	\$1,092,057.48	\$546,028.74	\$546,028.74	\$0.00
1001								
EJE 3								
19-H9-1703								
60000	\$0.00	\$107,765.39	\$107,765.39	\$105,591.60	\$105,591.60	\$105,591.60	\$105,591.60	\$2,173.79
61000	\$0.00	\$107,765.39	\$107,765.39	\$105,591.60	\$105,591.60	\$105,591.60	\$105,591.60	\$2,173.79
61500	\$0.00	\$107,765.39	\$107,765.39	\$105,591.60	\$105,591.60	\$105,591.60	\$105,591.60	\$2,173.79
61501	\$0.00	\$107,765.39	\$107,765.39	\$105,591.60	\$105,591.60	\$105,591.60	\$105,591.60	\$2,173.79
19-H9-1703	\$0.00	\$107,765.39	\$107,765.39	\$105,591.60	\$105,591.60	\$105,591.60	\$105,591.60	\$2,173.79
1001								
EJE 3								
19-I6-2502								
60000	\$0.00	\$1,223,420.90	\$1,223,420.90	\$1,223,420.90	\$1,223,420.90	\$640,815.97	\$640,815.97	\$0.00
61000	\$0.00	\$1,223,420.90	\$1,223,420.90	\$1,223,420.90	\$1,223,420.90	\$640,815.97	\$640,815.97	\$0.00
61400	\$0.00	\$1,223,420.90	\$1,223,420.90	\$1,223,420.90	\$1,223,420.90	\$640,815.97	\$640,815.97	\$0.00
61401	\$0.00	\$1,223,420.90	\$1,223,420.90	\$1,223,420.90	\$1,223,420.90	\$640,815.97	\$640,815.97	\$0.00
19-I6-2502	\$0.00	\$1,223,420.90	\$1,223,420.90	\$1,223,420.90	\$1,223,420.90	\$640,815.97	\$640,815.97	\$0.00
1001								
EJE 3								
19-I7-2502								
60000	\$0.00	\$660,987.50	\$660,987.50	\$660,987.50	\$660,987.50	\$330,493.75	\$330,493.75	\$0.00
61000	\$0.00	\$660,987.50	\$660,987.50	\$660,987.50	\$660,987.50	\$330,493.75	\$330,493.75	\$0.00
61400	\$0.00	\$660,987.50	\$660,987.50	\$660,987.50	\$660,987.50	\$330,493.75	\$330,493.75	\$0.00
61401	\$0.00	\$660,987.50	\$660,987.50	\$660,987.50	\$660,987.50	\$330,493.75	\$330,493.75	\$0.00
19-I7-2502	\$0.00	\$660,987.50	\$660,987.50	\$660,987.50	\$660,987.50	\$330,493.75	\$330,493.75	\$0.00



Municipio de Rincón de Romos AGUASCALIENTES


Reporte por Código Programático

Usr: Cuquis
Rep: rptCodigoProgramatico

Del 01/ene./2022 Al 31/dic./2022

Fecha y hora de impresión: 26/ene./2023 01:36 p. m.

Ejercicio del presupuesto	Egreso Aprobado	Ampliaciones/Reducciones	Egreso Modificado	Egreso Comprometido	Egreso Devengado	Egreso Ejercido	Egreso Pagado	Subejercicio
1001								
EJE 3								
19-16-2502								
60000	\$0.00	\$1,183,343.67	\$1,183,343.67	\$1,183,343.67	\$1,183,343.67	\$591,671.83	\$591,671.83	\$0.00
61000	\$0.00	\$1,183,343.67	\$1,183,343.67	\$1,183,343.67	\$1,183,343.67	\$591,671.83	\$591,671.83	\$0.00
61400	\$0.00	\$1,183,343.67	\$1,183,343.67	\$1,183,343.67	\$1,183,343.67	\$591,671.83	\$591,671.83	\$0.00
61401	\$0.00	\$1,183,343.67	\$1,183,343.67	\$1,183,343.67	\$1,183,343.67	\$591,671.83	\$591,671.83	\$0.00
19-18-2502	\$0.00	\$1,183,343.67	\$1,183,343.67	\$1,183,343.67	\$1,183,343.67	\$591,671.83	\$591,671.83	\$0.00
1001								
EJE 3								
19-19-2502								
60000	\$0.00	\$749,725.19	\$749,725.19	\$749,725.19	\$749,725.19	\$374,862.59	\$374,862.59	\$0.00
61000	\$0.00	\$749,725.19	\$749,725.19	\$749,725.19	\$749,725.19	\$374,862.59	\$374,862.59	\$0.00
61400	\$0.00	\$749,725.19	\$749,725.19	\$749,725.19	\$749,725.19	\$374,862.59	\$374,862.59	\$0.00
61401	\$0.00	\$749,725.19	\$749,725.19	\$749,725.19	\$749,725.19	\$374,862.59	\$374,862.59	\$0.00
19-19-2502	\$0.00	\$749,725.19	\$749,725.19	\$749,725.19	\$749,725.19	\$374,862.59	\$374,862.59	\$0.00
1001								
EJE 3								
19-16-1703								
60000	\$0.00	\$367,176.40	\$367,176.40	\$366,777.89	\$366,777.89	\$366,777.89	\$366,777.89	\$398.51
62000	\$0.00	\$367,176.40	\$367,176.40	\$366,777.89	\$366,777.89	\$366,777.89	\$366,777.89	\$398.51
62400	\$0.00	\$367,176.40	\$367,176.40	\$366,777.89	\$366,777.89	\$366,777.89	\$366,777.89	\$398.51
62401	\$0.00	\$367,176.40	\$367,176.40	\$366,777.89	\$366,777.89	\$366,777.89	\$366,777.89	\$398.51
19-16-1703	\$0.00	\$367,176.40	\$367,176.40	\$366,777.89	\$366,777.89	\$366,777.89	\$366,777.89	\$398.51
1001								
EJE 3								
19-17-1703								
60000	\$0.00	\$399,999.74	\$399,999.74	\$0.00	\$0.00	\$0.00	\$0.00	\$399,999.74
61000	\$0.00	\$399,999.74	\$399,999.74	\$0.00	\$0.00	\$0.00	\$0.00	\$399,999.74
61400	\$0.00	\$399,999.74	\$399,999.74	\$0.00	\$0.00	\$0.00	\$0.00	\$399,999.74



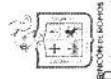
Municipio de Rincón de Romos
AGUASCALIENTES
Reporte por Código Programático

Usr: Cuquis
Rep: rptCodigoProgramatico

Del 01/ene./2022 Al 31/dic./2022

Fecha y hora de Impresión: 26/ene./2023 01:36 p. m.

Ejercicio del presupuesto	Egreso Aprobado	Ampliaciones/Reducciones	Egreso Modificado	Egreso Comprometido	Egreso Devengado	Egreso Ejercido	Egreso Pagado	Subejercicio
61401	\$0.00	\$399,999.74	\$399,999.74	\$0.00	\$0.00	\$0.00	\$0.00	\$399,999.74
19-17-1703	\$0.00	\$399,999.74	\$399,999.74	\$0.00	\$0.00	\$0.00	\$0.00	\$399,999.74
1001								
EJE 3								
19-J9-2502								
60000	\$0.00	\$502,331.92	\$502,331.92	\$502,331.92	\$502,331.92	\$251,165.96	\$251,165.96	\$0.00
61000	\$0.00	\$502,331.92	\$502,331.92	\$502,331.92	\$502,331.92	\$251,165.96	\$251,165.96	\$0.00
61400	\$0.00	\$502,331.92	\$502,331.92	\$502,331.92	\$502,331.92	\$251,165.96	\$251,165.96	\$0.00
61401	\$0.00	\$502,331.92	\$502,331.92	\$502,331.92	\$502,331.92	\$251,165.96	\$251,165.96	\$0.00
19-19-2502	\$0.00	\$502,331.92	\$502,331.92	\$502,331.92	\$502,331.92	\$251,165.96	\$251,165.96	\$0.00
1001								
EJE 3								
20-58-1701								
60000	\$4,420,000.00	-\$820,000.00	\$3,600,000.00	\$0.00	\$0.00	\$0.00	\$0.00	\$3,600,000.00
61000	\$4,420,000.00	-\$820,000.00	\$3,600,000.00	\$0.00	\$0.00	\$0.00	\$0.00	\$3,600,000.00
61400	\$4,420,000.00	-\$820,000.00	\$3,600,000.00	\$0.00	\$0.00	\$0.00	\$0.00	\$3,600,000.00
61401	\$4,420,000.00	-\$820,000.00	\$3,600,000.00	\$0.00	\$0.00	\$0.00	\$0.00	\$3,600,000.00
20-58-1701	\$4,420,000.00	-\$820,000.00	\$3,600,000.00	\$0.00	\$0.00	\$0.00	\$0.00	\$3,600,000.00
1001								
EJE 3								
20-72-1705								
20000	\$0.00	\$173,621.24	\$173,621.24	\$173,621.24	\$173,621.24	\$173,621.24	\$173,621.24	\$0.00
24000	\$0.00	\$173,621.24	\$173,621.24	\$173,621.24	\$173,621.24	\$173,621.24	\$173,621.24	\$0.00
24900	\$0.00	\$173,621.24	\$173,621.24	\$173,621.24	\$173,621.24	\$173,621.24	\$173,621.24	\$0.00
24901	\$0.00	\$173,621.24	\$173,621.24	\$173,621.24	\$173,621.24	\$173,621.24	\$173,621.24	\$0.00
60000	\$0.00	\$1,303,844.16	\$1,303,844.16	\$1,303,844.12	\$1,303,844.12	\$1,303,844.12	\$1,303,844.12	\$0.04
62000	\$0.00	\$1,303,844.16	\$1,303,844.16	\$1,303,844.12	\$1,303,844.12	\$1,303,844.12	\$1,303,844.12	\$0.04
62200	\$0.00	\$1,303,844.16	\$1,303,844.16	\$1,303,844.12	\$1,303,844.12	\$1,303,844.12	\$1,303,844.12	\$0.04
62208	\$0.00	\$1,303,844.16	\$1,303,844.16	\$1,303,844.12	\$1,303,844.12	\$1,303,844.12	\$1,303,844.12	\$0.04
20-72-1705	\$0.00	\$1,477,465.40	\$1,477,465.36	\$1,477,465.36	\$1,477,465.36	\$1,477,465.36	\$1,477,465.36	\$0.04



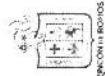
Municipio de Rincón de Romos
AGUASCALIENTES
Reporte por Código Programático

Usr: Cuculsi@obraspublicas
Rep: rptCodigoProgramatico

Del 01/ene./2022 Al 31/dic./2022

Fecha y hora de impresión: 26/ene./2023 01:36 p. m.

Ejercicio del presupuesto	Egreso Aprobado	Ampliaciones/Reducciones	Egreso Modificado	Egreso Comprometido	Egreso Devengado	Egreso Ejercido	Egreso Pagado	Subejercicio
1001								
EJE 3								
20-96-1701								
60000	\$0.00	\$260,000.00	\$260,000.00	\$249,501.77	\$249,501.77	\$249,501.77	\$249,501.77	\$10,498.23
61000	\$0.00	\$260,000.00	\$260,000.00	\$249,501.77	\$249,501.77	\$249,501.77	\$249,501.77	\$10,498.23
61900	\$0.00	\$260,000.00	\$260,000.00	\$249,501.77	\$249,501.77	\$249,501.77	\$249,501.77	\$10,498.23
61901	\$0.00	\$260,000.00	\$260,000.00	\$249,501.77	\$249,501.77	\$249,501.77	\$249,501.77	\$10,498.23
20-96-1701	\$0.00	\$260,000.00	\$260,000.00	\$249,501.77	\$249,501.77	\$249,501.77	\$249,501.77	\$10,498.23
1001								
EJE 3								
20-H5-1501								
60000	\$0.00	\$660,699.83	\$660,699.83	\$650,732.23	\$650,732.23	\$488,049.17	\$488,049.17	\$9,967.60
61000	\$0.00	\$660,699.83	\$660,699.83	\$650,732.23	\$650,732.23	\$488,049.17	\$488,049.17	\$9,967.60
61400	\$0.00	\$660,699.83	\$660,699.83	\$650,732.23	\$650,732.23	\$488,049.17	\$488,049.17	\$9,967.60
61401	\$0.00	\$660,699.83	\$660,699.83	\$650,732.23	\$650,732.23	\$488,049.17	\$488,049.17	\$9,967.60
20-H5-1501	\$0.00	\$660,699.83	\$660,699.83	\$650,732.23	\$650,732.23	\$488,049.17	\$488,049.17	\$9,967.60
1001								
EJE 3								
20-H6-1501								
60000	\$0.00	\$778,974.68	\$778,974.68	\$775,399.37	\$775,399.37	\$775,399.37	\$775,399.37	\$3,575.31
61000	\$0.00	\$778,974.68	\$778,974.68	\$775,399.37	\$775,399.37	\$775,399.37	\$775,399.37	\$3,575.31
61400	\$0.00	\$778,974.68	\$778,974.68	\$775,399.37	\$775,399.37	\$775,399.37	\$775,399.37	\$3,575.31
61401	\$0.00	\$778,974.68	\$778,974.68	\$775,399.37	\$775,399.37	\$775,399.37	\$775,399.37	\$3,575.31
20-H6-1501	\$0.00	\$778,974.68	\$778,974.68	\$775,399.37	\$775,399.37	\$775,399.37	\$775,399.37	\$3,575.31
1001								
EJE 3								
20-H7-1501								
60000	\$0.00	\$740,603.37	\$740,603.37	\$739,603.37	\$739,603.37	\$640,494.47	\$640,494.47	\$1,000.00
61000	\$0.00	\$740,603.37	\$740,603.37	\$739,603.37	\$739,603.37	\$640,494.47	\$640,494.47	\$1,000.00
61400	\$0.00	\$740,603.37	\$740,603.37	\$739,603.37	\$739,603.37	\$640,494.47	\$640,494.47	\$1,000.00




Municipio de Rincón de Romos AGUASCALIENTES

Reporte por Código Programático

Del 01/ene./2022 Al 31/dic./2022

Ejercicio del presupuesto		Anual							Subejercicio
Ampliaciones/ Reducciones	Egreso Aprobado	Egreso Modificado	Egreso Comprometido	Egreso Devenigado	Egreso Ejercido	Egreso Pagado			
61401	\$0.00	\$740,603.37	\$739,603.37	\$739,603.37	\$640,494.47	\$640,494.47		\$1,000.00	
DIVISION DE TERRENOS Y CONS									
20-H7-1501	\$0.00	\$740,603.37	\$739,603.37	\$739,603.37	\$640,494.47	\$640,494.47		\$1,000.00	
Dirección de Obras Públicas									
EJE 3 EJE 3 SERVICIOS PÚBLICOS DE CALIDAD									
20-H8-1703									
60000	\$0.00	\$768,585.84	\$768,585.84	\$768,585.84	\$760,597.69	\$760,597.69		\$7,988.15	
INVERSIÓN PÚBLICA									
61000	\$0.00	\$768,585.84	\$768,585.84	\$768,585.84	\$760,597.69	\$760,597.69		\$7,988.15	
OBRA PÚBLICA EN BIENES DE DI									
61400	\$0.00	\$768,585.84	\$768,585.84	\$768,585.84	\$760,597.69	\$760,597.69		\$7,988.15	
DIVISION DE TERRENOS Y CONS									
61401	\$0.00	\$768,585.84	\$768,585.84	\$768,585.84	\$760,597.69	\$760,597.69		\$7,988.15	
DIVISIÓN DE TERRENOS Y CONS									
20-H8-1703	\$0.00	\$768,585.84	\$768,585.84	\$768,585.84	\$760,597.69	\$760,597.69		\$7,988.15	
Dirección de Obras Públicas									
EJE 3 EJE 3 SERVICIOS PÚBLICOS DE CALIDAD									
20-I1-1501									
60000	\$0.00	\$5,999,955.00	\$5,999,955.00	\$5,989,045.66	\$2,994,522.83	\$2,994,522.83		\$10,909.34	
INVERSIÓN PÚBLICA									
62000	\$0.00	\$5,999,955.00	\$5,999,955.00	\$5,989,045.66	\$2,994,522.83	\$2,994,522.83		\$10,909.34	
OBRA PÚBLICA EN BIENES PROF									
62200	\$0.00	\$5,999,955.00	\$5,999,955.00	\$5,989,045.66	\$2,994,522.83	\$2,994,522.83		\$10,909.34	
EDIFICACIÓN NO HABITACIONAL									
62208	\$0.00	\$5,999,955.00	\$5,999,955.00	\$5,989,045.66	\$2,994,522.83	\$2,994,522.83		\$10,909.34	
CONSTRUCCIÓN Y/O REHABILIT									
20-I1-1501	\$0.00	\$5,999,955.00	\$5,999,955.00	\$5,989,045.66	\$2,994,522.83	\$2,994,522.83		\$10,909.34	
Dirección de Obras Públicas									
EJE 3 EJE 3 SERVICIOS PÚBLICOS DE CALIDAD									
20-J3-1501									
60000	\$0.00	\$623,462.81	\$623,462.81	\$620,410.11	\$310,205.06	\$310,205.06		\$3,052.70	
INVERSIÓN PÚBLICA									
62000	\$0.00	\$623,462.81	\$623,462.81	\$620,410.11	\$310,205.06	\$310,205.06		\$3,052.70	
OBRA PÚBLICA EN BIENES PROF									
62200	\$0.00	\$623,462.81	\$623,462.81	\$620,410.11	\$310,205.06	\$310,205.06		\$3,052.70	
EDIFICACIÓN NO HABITACIONAL									
62208	\$0.00	\$623,462.81	\$623,462.81	\$620,410.11	\$310,205.06	\$310,205.06		\$3,052.70	
CONSTRUCCIÓN Y/O REHABILIT									
20-J3-1501	\$0.00	\$623,462.81	\$623,462.81	\$620,410.11	\$310,205.06	\$310,205.06		\$3,052.70	
Dirección de Obras Públicas									
EJE 3 EJE 3 SERVICIOS PÚBLICOS DE CALIDAD									
20-J4-1501									
60000	\$0.00	\$196,259.31	\$196,259.31	\$195,676.27	\$97,838.14	\$97,838.14		\$583.04	
INVERSIÓN PÚBLICA									

[Handwritten signature]



Municipio de Rincón de Romos AGUASCALIENTES

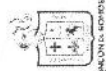
Reporte por Código Programático

Usr: Cucquis
Rep: rptCodigoProgramatico

Del 01/ene./2022 Al 31/dic./2022

Fecha y hora de Impresión 26/ene./2023 01:36 p. m.

Ejercicio del presupuesto	Egreso Aprobado	Ampliaciones/Reducciones	Egreso Modificado	Egreso Comprometido	Egreso Devengado	Egreso Ejercido	Egreso Pagado	Subejercicio
62000	\$0.00	\$196,259.31	\$196,259.31	\$195,676.27	\$195,676.27	\$97,838.14	\$97,838.14	\$583.04
62200	\$0.00	\$196,259.31	\$196,259.31	\$195,676.27	\$195,676.27	\$97,838.14	\$97,838.14	\$583.04
62208	\$0.00	\$196,259.31	\$196,259.31	\$195,676.27	\$195,676.27	\$97,838.14	\$97,838.14	\$583.04
20-14-1501	\$0.00	\$196,259.31	\$196,259.31	\$195,676.27	\$195,676.27	\$97,838.14	\$97,838.14	\$583.04
1001								
EJE 3								
20-J5-1703								
60000	\$0.00	\$463,246.23	\$463,246.23	\$0.00	\$0.00	\$0.00	\$0.00	\$463,246.23
61000	\$0.00	\$463,246.23	\$463,246.23	\$0.00	\$0.00	\$0.00	\$0.00	\$463,246.23
61400	\$0.00	\$463,246.23	\$463,246.23	\$0.00	\$0.00	\$0.00	\$0.00	\$463,246.23
61401	\$0.00	\$463,246.23	\$463,246.23	\$0.00	\$0.00	\$0.00	\$0.00	\$463,246.23
20-J5-1703	\$0.00	\$463,246.23	\$463,246.23	\$0.00	\$0.00	\$0.00	\$0.00	\$463,246.23
1001								
EJE 3								
20-J8-1501								
60000	\$0.00	\$500,000.00	\$500,000.00	\$499,998.99	\$499,998.99	\$249,999.50	\$249,999.50	\$1.01
62000	\$0.00	\$500,000.00	\$500,000.00	\$499,998.99	\$499,998.99	\$249,999.50	\$249,999.50	\$1.01
62200	\$0.00	\$500,000.00	\$500,000.00	\$499,998.99	\$499,998.99	\$249,999.50	\$249,999.50	\$1.01
62208	\$0.00	\$500,000.00	\$500,000.00	\$499,998.99	\$499,998.99	\$249,999.50	\$249,999.50	\$1.01
20-J8-1501	\$0.00	\$500,000.00	\$500,000.00	\$499,998.99	\$499,998.99	\$249,999.50	\$249,999.50	\$1.01
1001								
EJE 3								
20-P3-1501								
60000	\$0.00	\$45.00	\$45.00	\$0.00	\$0.00	\$0.00	\$0.00	\$45.00
61000	\$0.00	\$45.00	\$45.00	\$0.00	\$0.00	\$0.00	\$0.00	\$45.00
61200	\$0.00	\$45.00	\$45.00	\$0.00	\$0.00	\$0.00	\$0.00	\$45.00
61201	\$0.00	\$45.00	\$45.00	\$0.00	\$0.00	\$0.00	\$0.00	\$45.00
20-P3-1501	\$0.00	\$45.00	\$45.00	\$0.00	\$0.00	\$0.00	\$0.00	\$45.00
1001								
EJE 3								



Municipio de Rincón de Romos AGUASCALIENTES

Reporte por Código Programático


Usr: Cuculis
Rep: rptCodigoProgramatico

Fecha y hora de Impresión: 26/ene./2023 01:36 p. m.

Del 01/ene./2022 Al 31/dic./2022

Año: 2022

Ejercicio del presupuesto	Egreso Aprobado	Ampliaciones/Reducciones	Egreso Modificado	Egreso Comprometido	Egreso Devengado	Egreso Ejercido	Egreso Pagado	Subejercicio
20-P6-1104	\$0.00	\$1,340,000.00	\$1,340,000.00	\$0.00	\$0.00	\$0.00	\$0.00	\$1,340,000.00
60000	\$0.00	\$1,340,000.00	\$1,340,000.00	\$0.00	\$0.00	\$0.00	\$0.00	\$1,340,000.00
62000	\$0.00	\$1,340,000.00	\$1,340,000.00	\$0.00	\$0.00	\$0.00	\$0.00	\$1,340,000.00
62200	\$0.00	\$1,340,000.00	\$1,340,000.00	\$0.00	\$0.00	\$0.00	\$0.00	\$1,340,000.00
62211	\$0.00	\$1,340,000.00	\$1,340,000.00	\$0.00	\$0.00	\$0.00	\$0.00	\$1,340,000.00
20-P6-1104	\$0.00	\$1,340,000.00	\$1,340,000.00	\$0.00	\$0.00	\$0.00	\$0.00	\$1,340,000.00
1001								
EJE 3								
21-59-1101								
Dirección de Obras Públicas								
EJE 3								
21-59-1101								
MATERIALES Y SUMINISTROS	\$950,000.00	-\$80,863.67	\$869,136.33	\$862,432.30	\$862,432.30	\$862,432.30	\$862,432.30	\$6,704.03
21000	\$170,000.00	-\$114,105.05	\$55,894.95	\$49,190.92	\$49,190.92	\$49,190.92	\$49,190.89	\$6,704.03
21100	\$70,000.00	-\$37,062.11	\$32,937.89	\$32,937.89	\$32,937.89	\$32,937.89	\$32,937.89	\$0.00
21101	\$70,000.00	-\$37,062.11	\$32,937.89	\$32,937.89	\$32,937.89	\$32,937.89	\$32,937.89	\$0.00
21400	\$100,000.00	-\$77,042.94	\$22,957.06	\$16,253.03	\$16,253.03	\$16,253.03	\$16,253.00	\$6,704.03
21401	\$100,000.00	-\$77,042.94	\$22,957.06	\$16,253.03	\$16,253.03	\$16,253.03	\$16,253.00	\$6,704.03
22000	\$0.00	\$3,223.00	\$3,223.00	\$3,223.00	\$3,223.00	\$3,223.00	\$3,223.00	\$0.00
22100	\$0.00	\$3,223.00	\$3,223.00	\$3,223.00	\$3,223.00	\$3,223.00	\$3,223.00	\$0.00
22103	\$0.00	\$3,223.00	\$3,223.00	\$3,223.00	\$3,223.00	\$3,223.00	\$3,223.00	\$0.00
24000	\$310,000.00	\$57,042.43	\$367,042.43	\$367,042.43	\$367,042.43	\$367,042.43	\$367,042.43	\$0.00
24100	\$2,000.00	-\$2,000.00	\$0.00	\$0.00	\$0.00	\$0.00	\$0.00	\$0.00
24101	\$2,000.00	-\$2,000.00	\$0.00	\$0.00	\$0.00	\$0.00	\$0.00	\$0.00
24200	\$2,000.00	-\$2,000.00	\$0.00	\$0.00	\$0.00	\$0.00	\$0.00	\$0.00
24201	\$2,000.00	-\$2,000.00	\$0.00	\$0.00	\$0.00	\$0.00	\$0.00	\$0.00
24400	\$2,000.00	\$436.00	\$2,436.00	\$2,436.00	\$2,436.00	\$2,436.00	\$2,436.00	\$0.00
24401	\$2,000.00	\$436.00	\$2,436.00	\$2,436.00	\$2,436.00	\$2,436.00	\$2,436.00	\$0.00
24600	\$0.00	\$1,339.00	\$1,339.00	\$1,339.00	\$1,339.00	\$1,339.00	\$1,339.00	\$0.00
24601	\$0.00	\$1,339.00	\$1,339.00	\$1,339.00	\$1,339.00	\$1,339.00	\$1,339.00	\$0.00
24700	\$2,000.00	\$25,323.26	\$27,323.26	\$27,323.26	\$27,323.26	\$27,323.26	\$27,323.26	\$0.00
24701	\$2,000.00	\$25,323.26	\$27,323.26	\$27,323.26	\$27,323.26	\$27,323.26	\$27,323.26	\$0.00
24900	\$302,000.00	\$33,944.17	\$335,944.17	\$335,944.17	\$335,944.17	\$335,944.17	\$335,944.17	\$0.00
24901	\$302,000.00	\$33,944.17	\$335,944.17	\$335,944.17	\$335,944.17	\$335,944.17	\$335,944.17	\$0.00
26000	\$270,000.00	\$9,064.62	\$279,064.62	\$279,064.62	\$279,064.62	\$279,064.62	\$279,064.65	\$0.00
26100	\$270,000.00	\$9,064.62	\$279,064.62	\$279,064.62	\$279,064.62	\$279,064.62	\$279,064.65	\$0.00
26101	\$270,000.00	\$9,064.62	\$279,064.62	\$279,064.62	\$279,064.62	\$279,064.62	\$279,064.65	\$0.00
27000	\$0.00	\$3,959.97	\$3,959.97	\$3,959.97	\$3,959.97	\$3,959.97	\$3,959.97	\$0.00
27200	\$0.00	\$3,959.97	\$3,959.97	\$3,959.97	\$3,959.97	\$3,959.97	\$3,959.97	\$0.00
27201	\$0.00	\$3,959.97	\$3,959.97	\$3,959.97	\$3,959.97	\$3,959.97	\$3,959.97	\$0.00
29000	\$200,000.00	-\$10,048.64	\$189,951.36	\$159,951.36	\$159,951.36	\$159,951.36	\$159,951.36	\$0.00



Municipio de Rincón de Romos AGUASCALIENTES

Reporte por Código Programático

Ustr: Cuquis...
Rep: rptCodigoProgramatico

Fecha y hora de Impresión: 26/ene./2023 01:35 p. m.

Del 01/ene./2022 Al 31/dic./2022

Ejercicio del presupuesto	Egreso Aprobado	Ampliaciones/Reducciones	Egreso Modificado	Egreso Comprometido	Egreso Devengado	Egreso Ejercido	Egreso Pagado	Subejercicio
29100	\$50,000.00	-\$17,656.37	\$32,343.63	\$32,343.63	\$32,343.63	\$32,343.63	\$32,343.63	\$0.00
29101	\$50,000.00	-\$17,656.37	\$32,343.63	\$32,343.63	\$32,343.63	\$32,343.63	\$32,343.63	\$0.00
29600	\$150,000.00	-\$33,907.33	\$116,092.67	\$116,092.67	\$116,092.67	\$116,092.67	\$116,092.67	\$0.00
29601	\$150,000.00	-\$33,907.33	\$116,092.67	\$116,092.67	\$116,092.67	\$116,092.67	\$116,092.67	\$0.00
29900	\$0.00	\$11,515.06	\$11,515.06	\$11,515.06	\$11,515.06	\$11,515.06	\$11,515.06	\$0.00
29801	\$0.00	\$11,515.06	\$11,515.06	\$11,515.06	\$11,515.06	\$11,515.06	\$11,515.06	\$0.00
30000	\$292,908.35	\$56,315.21	\$349,223.56	\$349,223.56	\$349,223.56	\$349,223.56	\$349,223.56	\$0.00
32000	\$80,000.00	\$120,332.00	\$200,332.00	\$200,332.00	\$200,332.00	\$200,332.00	\$200,332.00	\$0.00
32600	\$80,000.00	\$120,332.00	\$200,332.00	\$200,332.00	\$200,332.00	\$200,332.00	\$200,332.00	\$0.00
32601	\$80,000.00	\$120,332.00	\$200,332.00	\$200,332.00	\$200,332.00	\$200,332.00	\$200,332.00	\$0.00
33000	\$40,205.94	-\$27,325.94	\$12,880.00	\$12,880.00	\$12,880.00	\$12,880.00	\$12,880.00	\$0.00
33200	\$40,205.94	-\$27,325.94	\$12,880.00	\$12,880.00	\$12,880.00	\$12,880.00	\$12,880.00	\$0.00
33201	\$40,205.94	-\$27,325.94	\$12,880.00	\$12,880.00	\$12,880.00	\$12,880.00	\$12,880.00	\$0.00
34000	\$28,889.54	-\$1,859.85	\$27,029.69	\$27,029.69	\$27,029.69	\$27,029.69	\$27,029.69	\$0.00
34500	\$28,889.54	-\$1,859.85	\$27,029.69	\$27,029.69	\$27,029.69	\$27,029.69	\$27,029.69	\$0.00
34501	\$28,889.54	-\$1,859.85	\$27,029.69	\$27,029.69	\$27,029.69	\$27,029.69	\$27,029.69	\$0.00
35000	\$120,000.00	-\$22,881.12	\$97,118.88	\$97,118.88	\$97,118.88	\$97,118.88	\$97,118.88	\$0.00
35500	\$100,000.00	-\$6,161.12	\$93,838.88	\$93,838.88	\$93,838.88	\$93,838.88	\$93,838.88	\$0.00
35501	\$100,000.00	-\$6,161.12	\$93,838.88	\$93,838.88	\$93,838.88	\$93,838.88	\$93,838.88	\$0.00
35700	\$20,000.00	-\$16,720.00	\$3,280.00	\$3,280.00	\$3,280.00	\$3,280.00	\$3,280.00	\$0.00
35701	\$20,000.00	-\$16,720.00	\$3,280.00	\$3,280.00	\$3,280.00	\$3,280.00	\$3,280.00	\$0.00
36000	\$11,865.64	-\$11,865.64	\$0.00	\$0.00	\$0.00	\$0.00	\$0.00	\$0.00
36200	\$11,865.64	-\$11,865.64	\$0.00	\$0.00	\$0.00	\$0.00	\$0.00	\$0.00
36201	\$11,865.64	-\$11,865.64	\$0.00	\$0.00	\$0.00	\$0.00	\$0.00	\$0.00
39000	\$11,947.23	-\$84.24	\$11,862.99	\$11,862.99	\$11,862.99	\$11,862.99	\$11,862.99	\$0.00
39200	\$11,947.23	-\$84.24	\$11,862.99	\$11,862.99	\$11,862.99	\$11,862.99	\$11,862.99	\$0.00
39202	\$11,947.23	-\$84.24	\$11,862.99	\$11,862.99	\$11,862.99	\$11,862.99	\$11,862.99	\$0.00
21-59-1101	\$1,242,908.35	-\$24,548.46	\$1,218,359.89	\$1,211,655.86	\$1,211,655.86	\$1,211,655.86	\$1,211,655.86	\$6,704.03

1001 Dirección de Obras Públicas

EJE 3 EJE 3 SERVICIOS PÚBLICOS DE CALIDAD

21-59-1501

10000	\$4,281,224.87	\$378,372.54	\$4,659,597.41	\$4,659,597.41	\$4,659,597.41	\$4,659,597.41	\$4,659,597.41	\$0.00
11000	\$3,361,920.00	\$394,843.31	\$3,756,763.31	\$3,756,763.31	\$3,756,763.31	\$3,756,763.31	\$3,756,763.31	\$0.00
11300	\$3,361,920.00	\$394,843.31	\$3,756,763.31	\$3,756,763.31	\$3,756,763.31	\$3,756,763.31	\$3,756,763.31	\$0.00
11301	\$3,361,920.00	\$394,843.31	\$3,756,763.31	\$3,756,763.31	\$3,756,763.31	\$3,756,763.31	\$3,756,763.31	\$0.00
13000	\$767,408.71	\$39,570.67	\$806,979.38	\$806,979.38	\$806,979.38	\$806,979.38	\$806,979.38	\$0.00
13100	\$73,399.86	-\$26,613.12	\$46,786.74	\$46,786.74	\$46,786.74	\$46,786.74	\$46,786.74	\$0.00
13101	\$73,399.86	-\$26,613.12	\$46,786.74	\$46,786.74	\$46,786.74	\$46,786.74	\$46,786.74	\$0.00



Municipio de Rincón de Romos AGUASCALIENTES

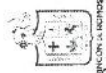
Reporte por Código Programático

Usr: Cuquis
Rep: rptCodigoProgramatico

Fecha y hora de Impresión: 26/ene./2023 01:36 p. m.

Del 01/ene./2022 Al 31/dic./2022

Ejercicio del presupuesto	Egreso Aprobado	Egreso Modificado	Egreso Comprometido	Egreso Devengado	Egreso Ejercido	Egreso Pagado	Subejercicio
13200	\$694,008.85	\$722,688.61	\$722,688.61	\$722,688.61	\$722,688.61	\$722,688.61	\$0.00
13201	\$61,588.85	\$57,447.74	\$57,447.74	\$57,447.74	\$57,447.74	\$57,447.74	\$0.00
13203	\$632,420.00	\$662,220.87	\$662,220.87	\$662,220.87	\$662,220.87	\$662,220.87	\$0.00
13205	\$0.00	\$3,020.00	\$3,020.00	\$3,020.00	\$3,020.00	\$3,020.00	\$0.00
13400	\$0.00	\$37,504.03	\$37,504.03	\$37,504.03	\$37,504.03	\$37,504.03	\$0.00
13401	\$0.00	\$37,504.03	\$37,504.03	\$37,504.03	\$37,504.03	\$37,504.03	\$0.00
15000	\$151,896.16	\$83,454.72	\$83,454.72	\$83,454.72	\$83,454.72	\$83,454.72	\$0.00
15401	\$113,922.12	\$62,591.04	\$62,591.04	\$62,591.04	\$62,591.04	\$62,591.04	\$0.00
15402	\$37,974.04	\$20,863.68	\$20,863.68	\$20,863.68	\$20,863.68	\$20,863.68	\$0.00
15403	\$37,974.04	\$20,863.68	\$20,863.68	\$20,863.68	\$20,863.68	\$20,863.68	\$0.00
15900	\$37,974.04	\$20,863.68	\$20,863.68	\$20,863.68	\$20,863.68	\$20,863.68	\$0.00
15903	\$37,974.04	\$20,863.68	\$20,863.68	\$20,863.68	\$20,863.68	\$20,863.68	\$0.00
17000	\$0.00	\$12,400.00	\$12,400.00	\$12,400.00	\$12,400.00	\$12,400.00	\$0.00
17100	\$0.00	\$12,400.00	\$12,400.00	\$12,400.00	\$12,400.00	\$12,400.00	\$0.00
17103	\$0.00	\$12,400.00	\$12,400.00	\$12,400.00	\$12,400.00	\$12,400.00	\$0.00
21-59-1501	\$4,281,224.87	\$4,659,597.41	\$4,659,597.41	\$4,659,597.41	\$4,659,597.41	\$4,659,597.41	\$0.00
EJE 3 SERVICIOS PÚBLICOS	\$58,771,133.22	\$57,274,064.20	\$50,261,967.11	\$50,261,967.11	\$39,294,913.01	\$39,294,913.01	\$7,012,097.09
Dirección de Obras Públicas	\$58,771,133.22	\$60,309,119.41	\$50,298,291.55	\$50,298,291.55	\$39,331,237.45	\$39,331,237.45	\$10,010,827.86
J001							
EJE 1	Dirección de Desarrollo Social y Concertación						
01-01-1101	EJE 1 MUNICIPIO HUMANO						
40000	TRANSFERENCIAS, ASIGNACION	\$300,000.00	\$55,952.00	\$55,952.00	\$55,952.00	\$55,952.00	\$0.00
44000	AYUDAS SOCIALES	\$300,000.00	\$55,952.00	\$55,952.00	\$55,952.00	\$55,952.00	\$0.00
44100	AYUDAS SOCIALES A PERSONAS	\$300,000.00	\$55,952.00	\$55,952.00	\$55,952.00	\$55,952.00	\$0.00
44104	GASTOS RELACIONADOS CON A	\$300,000.00	\$55,952.00	\$55,952.00	\$55,952.00	\$55,952.00	\$0.00
01-01-1101		\$300,000.00	\$55,952.00	\$55,952.00	\$55,952.00	\$55,952.00	\$0.00
J001	Dirección de Desarrollo Social y Concertación						
EJE 1	EJE 1 MUNICIPIO HUMANO						
01-02-1101							
40000	TRANSFERENCIAS, ASIGNACION	\$400,000.00	\$14,198.40	\$14,198.40	\$14,198.40	\$14,198.40	\$0.00
44000	AYUDAS SOCIALES	\$400,000.00	\$14,198.40	\$14,198.40	\$14,198.40	\$14,198.40	\$0.00
44100	AYUDAS SOCIALES A PERSONAS	\$400,000.00	\$14,198.40	\$14,198.40	\$14,198.40	\$14,198.40	\$0.00
44104	GASTOS RELACIONADOS CON A	\$400,000.00	\$14,198.40	\$14,198.40	\$14,198.40	\$14,198.40	\$0.00
01-02-1101		\$400,000.00	\$14,198.40	\$14,198.40	\$14,198.40	\$14,198.40	\$0.00



Municipio de Rincón de Romos AGUASCALIENTES

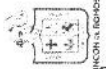
Reporte por Código Programático

Usu: Cuquisis
Rep: rptCodigoProgramatico

Del 01/ene./2022 Al 31/dic./2022

Fecha y hora de Impresión: 26/ene./2023 01:36 p. m.

Ejercicio del presupuesto	Egreso Aprobado	Ampliaciones/Reducciones	Egreso Modificado	Egreso Comprometido	Egreso Devengado	Egreso Ejercido	Egreso Pagado	Subejercicio
J001	Dirección de Desarrollo Social y Concertación							
EJE 1	EJE 1 MUNICIPIO HUMANO							
01-03-1101								
40000	TRANSFERENCIAS, ASIGNACION	\$27,599.97	\$127,599.97	\$127,599.97	\$127,599.97	\$127,599.97	\$127,599.97	\$0.00
44000	AYUDAS SOCIALES	\$27,599.97	\$127,599.97	\$127,599.97	\$127,599.97	\$127,599.97	\$127,599.97	\$0.00
44100	AYUDAS SOCIALES A PERSONAS	\$27,599.97	\$127,599.97	\$127,599.97	\$127,599.97	\$127,599.97	\$127,599.97	\$0.00
44104	GASTOS RELACIONADOS CON A	\$27,599.97	\$127,599.97	\$127,599.97	\$127,599.97	\$127,599.97	\$127,599.97	\$0.00
	01-03-1101	\$27,599.97	\$127,599.97	\$127,599.97	\$127,599.97	\$127,599.97	\$127,599.97	\$0.00
J001	Dirección de Desarrollo Social y Concertación							
EJE 1	EJE 1 MUNICIPIO HUMANO							
01-04-1101								
40000	TRANSFERENCIAS, ASIGNACION	-\$62,710.27	\$37,289.73	\$37,289.73	\$37,289.73	\$37,289.73	\$37,289.73	\$0.00
44000	AYUDAS SOCIALES	-\$62,710.27	\$37,289.73	\$37,289.73	\$37,289.73	\$37,289.73	\$37,289.73	\$0.00
44100	AYUDAS SOCIALES A PERSONAS	-\$62,710.27	\$37,289.73	\$37,289.73	\$37,289.73	\$37,289.73	\$37,289.73	\$0.00
44104	GASTOS RELACIONADOS CON A	-\$62,710.27	\$37,289.73	\$37,289.73	\$37,289.73	\$37,289.73	\$37,289.73	\$0.00
	01-04-1101	-\$62,710.27	\$37,289.73	\$37,289.73	\$37,289.73	\$37,289.73	\$37,289.73	\$0.00
J001	Dirección de Desarrollo Social y Concertación							
EJE 1	EJE 1 MUNICIPIO HUMANO							
01-05-1101								
40000	TRANSFERENCIAS, ASIGNACION	\$124,760.21	\$224,760.21	\$224,760.21	\$224,760.21	\$224,760.21	\$224,760.21	\$0.00
44000	AYUDAS SOCIALES	\$124,760.21	\$224,760.21	\$224,760.21	\$224,760.21	\$224,760.21	\$224,760.21	\$0.00
44100	AYUDAS SOCIALES A PERSONAS	\$124,760.21	\$224,760.21	\$224,760.21	\$224,760.21	\$224,760.21	\$224,760.21	\$0.00
44104	GASTOS RELACIONADOS CON A	\$124,760.21	\$224,760.21	\$224,760.21	\$224,760.21	\$224,760.21	\$224,760.21	\$0.00
	01-05-1101	\$124,760.21	\$224,760.21	\$224,760.21	\$224,760.21	\$224,760.21	\$224,760.21	\$0.00
J001	Dirección de Desarrollo Social y Concertación							
EJE 1	EJE 1 MUNICIPIO HUMANO							
01-06-1101								
40000	TRANSFERENCIAS, ASIGNACION	-\$47,182.55	\$102,817.45	\$102,817.45	\$102,817.45	\$102,817.45	\$102,817.45	\$0.00
44000	AYUDAS SOCIALES	-\$47,182.55	\$102,817.45	\$102,817.45	\$102,817.45	\$102,817.45	\$102,817.45	\$0.00
44100	AYUDAS SOCIALES A PERSONAS	-\$47,182.55	\$102,817.45	\$102,817.45	\$102,817.45	\$102,817.45	\$102,817.45	\$0.00



Municipio de Rincón de Romos AGUASCALIENTES

Reporte por Código Programático

Usr: Ccupis
Rep: rptCodigoProgramatico

Del 01/ene./2022 Al 31/dic./2022

Fecha y hora de impresión: 26/ene./2023 01:36 p. m.

Ejercicio del presupuesto	Egreso Aprobado	Ampliaciones/Reducciones	Egreso Modificado	Egreso Comprometido	Egreso Devengado	Egreso Ejercido	Egreso Pagado	Subejercicio
44104	\$150,000.00	-\$47,182.55	\$102,817.45	\$102,817.45	\$102,817.45	\$102,817.45	\$102,817.45	\$0.00
01-06-1101	\$150,000.00	-\$47,182.55	\$102,817.45	\$102,817.45	\$102,817.45	\$102,817.45	\$102,817.45	\$0.00
J001								
EJE 1								
01-07-1101								
	250,000.00		250,000.00	250,000.00	250,000.00	250,000.00	250,000.00	250,000.00
40000	\$250,000.00	-\$226,080.00	\$23,920.00	\$23,920.00	\$23,920.00	\$23,920.00	\$23,920.00	\$0.00
44000	\$250,000.00	-\$226,080.00	\$23,920.00	\$23,920.00	\$23,920.00	\$23,920.00	\$23,920.00	\$0.00
44100	\$250,000.00	-\$226,080.00	\$23,920.00	\$23,920.00	\$23,920.00	\$23,920.00	\$23,920.00	\$0.00
44104	\$250,000.00	-\$226,080.00	\$23,920.00	\$23,920.00	\$23,920.00	\$23,920.00	\$23,920.00	\$0.00
01-07-1101	\$250,000.00	-\$226,080.00	\$23,920.00	\$23,920.00	\$23,920.00	\$23,920.00	\$23,920.00	\$0.00
J001								
EJE 1								
01-08-1101								
	\$66,000.00		\$66,000.00	\$66,000.00	\$66,000.00	\$66,000.00	\$66,000.00	\$66,000.00
40000	\$66,000.00	-\$66,000.00	\$0.00	\$0.00	\$0.00	\$0.00	\$0.00	\$0.00
44000	\$66,000.00	-\$66,000.00	\$0.00	\$0.00	\$0.00	\$0.00	\$0.00	\$0.00
44100	\$66,000.00	-\$66,000.00	\$0.00	\$0.00	\$0.00	\$0.00	\$0.00	\$0.00
44104	\$66,000.00	-\$66,000.00	\$0.00	\$0.00	\$0.00	\$0.00	\$0.00	\$0.00
01-08-1101	\$66,000.00	-\$66,000.00	\$0.00	\$0.00	\$0.00	\$0.00	\$0.00	\$0.00
J001								
EJE 1								
01-09-1101								
	\$813,153.03		\$701,645.80	\$699,165.79	\$699,165.79	\$699,165.79	\$699,165.81	\$2,480.01
20000	\$813,153.03	-\$111,507.23	\$701,645.80	\$699,165.79	\$699,165.79	\$699,165.79	\$699,165.81	\$2,480.01
21000	\$65,743.81	\$79,164.09	\$144,907.90	\$142,427.89	\$142,427.89	\$142,427.89	\$142,427.90	\$2,480.01
21100	\$7,566.52	\$27,576.23	\$35,142.75	\$35,142.75	\$35,142.75	\$35,142.75	\$35,142.75	\$0.00
21101	\$4,308.08	\$28,392.67	\$32,700.75	\$32,700.75	\$32,700.75	\$32,700.75	\$32,700.75	\$0.00
21102	\$3,258.44	-\$310.44	\$2,442.00	\$2,442.00	\$2,442.00	\$2,442.00	\$2,442.00	\$0.00
21400	\$5,000.00	\$5,640.01	\$10,640.01	\$8,160.00	\$8,160.00	\$8,160.00	\$8,160.01	\$2,480.01
21401	\$5,000.00	\$5,640.01	\$10,640.01	\$8,160.00	\$8,160.00	\$8,160.00	\$8,160.01	\$2,480.01
21500	\$3,177.29	\$3,782.71	\$6,960.00	\$6,960.00	\$6,960.00	\$6,960.00	\$6,960.00	\$0.00
21501	\$3,177.29	\$3,782.71	\$6,960.00	\$6,960.00	\$6,960.00	\$6,960.00	\$6,960.00	\$0.00
21600	\$50,000.00	\$42,165.14	\$92,165.14	\$92,165.14	\$92,165.14	\$92,165.14	\$92,165.14	\$0.00
21601	\$50,000.00	\$42,165.14	\$92,165.14	\$92,165.14	\$92,165.14	\$92,165.14	\$92,165.14	\$0.00



Municipio de Rincón de Romos AGUASCALIENTES

Reporte por Código Programático

Usr: CuquisB
Rep: rptCodigoProgramatico

Fecha y hora de Impresión | 26/ene./2023 | 01:36 p. m.

Del 01/ene./2022 Al 31/dic./2022

Ejercicio del presupuesto	Egreso Aprobado	Ampliaciones/Reducciones	Egreso Modificado	Egreso Comprometido	Egreso Devengado	Egreso Ejercido	Egreso Pagado	Subejercicio
23000	\$440,000.00	-\$105,392.51	\$334,607.49	\$334,607.49	\$334,607.49	\$334,607.49	\$334,607.49	\$0.00
23500	\$440,000.00	-\$105,392.51	\$334,607.49	\$334,607.49	\$334,607.49	\$334,607.49	\$334,607.49	\$0.00
23501	\$440,000.00	-\$105,392.51	\$334,607.49	\$334,607.49	\$334,607.49	\$334,607.49	\$334,607.49	\$0.00
24000	\$41,861.73	\$64,160.39	\$106,022.12	\$106,022.12	\$106,022.12	\$106,022.12	\$106,022.12	\$0.00
24600	\$41,861.73	-\$35,128.95	\$6,732.78	\$6,732.78	\$6,732.78	\$6,732.78	\$6,732.78	\$0.00
24601	\$41,861.73	-\$35,128.95	\$6,732.78	\$6,732.78	\$6,732.78	\$6,732.78	\$6,732.78	\$0.00
24700	\$0.00	\$19,337.02	\$19,337.02	\$19,337.02	\$19,337.02	\$19,337.02	\$19,337.02	\$0.00
24701	\$0.00	\$19,337.02	\$19,337.02	\$19,337.02	\$19,337.02	\$19,337.02	\$19,337.02	\$0.00
24800	\$0.00	\$2,784.00	\$2,784.00	\$2,784.00	\$2,784.00	\$2,784.00	\$2,784.00	\$0.00
24801	\$0.00	\$2,784.00	\$2,784.00	\$2,784.00	\$2,784.00	\$2,784.00	\$2,784.00	\$0.00
24900	\$0.00	\$77,168.32	\$77,168.32	\$77,168.32	\$77,168.32	\$77,168.32	\$77,168.32	\$0.00
24901	\$0.00	\$77,168.32	\$77,168.32	\$77,168.32	\$77,168.32	\$77,168.32	\$77,168.32	\$0.00
25000	\$0.00	\$18,634.00	\$18,634.00	\$18,634.00	\$18,634.00	\$18,634.00	\$18,634.00	\$0.00
25200	\$0.00	\$18,634.00	\$18,634.00	\$18,634.00	\$18,634.00	\$18,634.00	\$18,634.00	\$0.00
25201	\$0.00	\$18,634.00	\$18,634.00	\$18,634.00	\$18,634.00	\$18,634.00	\$18,634.00	\$0.00
26000	\$164,065.86	-\$135,089.06	\$28,996.80	\$28,996.80	\$28,996.80	\$28,996.80	\$28,996.80	\$0.00
26100	\$164,065.86	-\$135,089.06	\$28,996.80	\$28,996.80	\$28,996.80	\$28,996.80	\$28,996.80	\$0.00
26101	\$164,065.86	-\$135,089.06	\$28,996.80	\$28,996.80	\$28,996.80	\$28,996.80	\$28,996.80	\$0.00
27000	\$52,762.98	-\$15,325.03	\$37,437.95	\$37,437.95	\$37,437.95	\$37,437.95	\$37,437.95	\$0.00
27200	\$0.00	\$696.00	\$696.00	\$696.00	\$696.00	\$696.00	\$696.00	\$0.00
27201	\$0.00	\$696.00	\$696.00	\$696.00	\$696.00	\$696.00	\$696.00	\$0.00
27300	\$52,762.98	-\$16,021.03	\$36,741.95	\$36,741.95	\$36,741.95	\$36,741.95	\$36,741.95	\$0.00
27301	\$52,762.98	-\$16,021.03	\$36,741.95	\$36,741.95	\$36,741.95	\$36,741.95	\$36,741.95	\$0.00
29000	\$48,698.65	-\$17,659.11	\$31,039.54	\$31,039.54	\$31,039.54	\$31,039.54	\$31,039.54	\$0.00
29100	\$20,000.00	-\$6,891.40	\$13,108.60	\$13,108.60	\$13,108.60	\$13,108.60	\$13,108.60	\$0.00
29101	\$20,000.00	-\$6,891.40	\$13,108.60	\$13,108.60	\$13,108.60	\$13,108.60	\$13,108.60	\$0.00
29200	\$5,455.73	\$5,332.49	\$10,788.22	\$10,788.22	\$10,788.22	\$10,788.22	\$10,788.22	\$0.00
29201	\$5,455.73	\$5,332.49	\$10,788.22	\$10,788.22	\$10,788.22	\$10,788.22	\$10,788.22	\$0.00
29400	\$0.00	\$2,431.09	\$2,431.09	\$2,431.09	\$2,431.09	\$2,431.09	\$2,431.09	\$0.00
29401	\$0.00	\$2,431.09	\$2,431.09	\$2,431.09	\$2,431.09	\$2,431.09	\$2,431.09	\$0.00
29600	\$23,242.92	-\$19,901.28	\$3,341.64	\$3,341.64	\$3,341.64	\$3,341.64	\$3,341.64	\$0.00
29601	\$23,242.92	-\$19,901.28	\$3,341.64	\$3,341.64	\$3,341.64	\$3,341.64	\$3,341.64	\$0.00
29800	\$0.00	\$1,369.99	\$1,369.99	\$1,369.99	\$1,369.99	\$1,369.99	\$1,369.99	\$0.00
29801	\$0.00	\$1,369.99	\$1,369.99	\$1,369.99	\$1,369.99	\$1,369.99	\$1,369.99	\$0.00
30000	\$1,236,928.49	-\$299,357.21	\$937,571.28	\$937,560.48	\$937,560.48	\$937,560.48	\$937,560.48	\$10.80
31000	\$849,722.00	-\$89,706.99	\$760,015.01	\$760,015.01	\$760,015.01	\$760,015.01	\$760,015.01	\$0.00
31200	\$849,722.00	-\$89,706.99	\$760,015.01	\$760,015.01	\$760,015.01	\$760,015.01	\$760,015.01	\$0.00
31201	\$849,722.00	-\$89,706.99	\$760,015.01	\$760,015.01	\$760,015.01	\$760,015.01	\$760,015.01	\$0.00
34000	\$10,319.40	-\$5,923.05	\$4,396.35	\$4,396.35	\$4,396.35	\$4,396.35	\$4,396.35	\$0.00
34500	\$10,319.40	-\$5,923.05	\$4,396.35	\$4,396.35	\$4,396.35	\$4,396.35	\$4,396.35	\$0.00
34501	\$10,319.40	-\$5,923.05	\$4,396.35	\$4,396.35	\$4,396.35	\$4,396.35	\$4,396.35	\$0.00



Municipio de Rincón de Romos AGUASCALIENTES

Reporte por Código Programático

Usr: Cuquis
Rep: rptCodigoProgramatico

Del 01/ene./2022 Al 31/dic./2022

Fecha y hora de Impresión | 26/ene./2023 | 01:36 p. m.

Ejercicio del presupuesto	Egreso Aprobado	Ampliaciones/Reducciones	Egreso Modificado	Egreso Comprometido	Egreso Devengado	Egreso Ejercido	Egreso Pagado	Subejercicio
35000	\$320,472.74	-\$161,138.35	\$159,334.39	\$159,323.59	\$159,323.59	\$159,323.59	\$159,323.59	\$10.80
35100	\$211,220.00	-\$75,432.81	\$135,787.19	\$135,787.19	\$135,787.19	\$135,787.19	\$135,787.19	\$0.00
35101	\$211,220.00	-\$75,432.81	\$135,787.19	\$135,787.19	\$135,787.19	\$135,787.19	\$135,787.19	\$0.00
35500	\$9,252.74	-\$8,963.54	\$289.20	\$278.40	\$278.40	\$278.40	\$278.40	\$10.80
35501	\$9,252.74	-\$8,963.54	\$289.20	\$278.40	\$278.40	\$278.40	\$278.40	\$10.80
35700	\$100,000.00	-\$76,742.00	\$23,258.00	\$23,258.00	\$23,258.00	\$23,258.00	\$23,258.00	\$0.00
35701	\$100,000.00	-\$76,742.00	\$23,258.00	\$23,258.00	\$23,258.00	\$23,258.00	\$23,258.00	\$0.00
38000	\$48,381.69	-\$35,916.20	\$12,465.49	\$12,465.49	\$12,465.49	\$12,465.49	\$12,465.49	\$0.00
38200	\$48,381.69	-\$35,916.20	\$12,465.49	\$12,465.49	\$12,465.49	\$12,465.49	\$12,465.49	\$0.00
38201	\$48,381.69	-\$35,916.20	\$12,465.49	\$12,465.49	\$12,465.49	\$12,465.49	\$12,465.49	\$0.00
39000	\$8,032.66	-\$6,672.62	\$1,360.04	\$1,360.04	\$1,360.04	\$1,360.04	\$1,360.04	\$0.00
39200	\$8,032.66	-\$6,672.62	\$1,360.04	\$1,360.04	\$1,360.04	\$1,360.04	\$1,360.04	\$0.00
39202	\$8,032.66	-\$6,672.62	\$1,360.04	\$1,360.04	\$1,360.04	\$1,360.04	\$1,360.04	\$0.00
40000	\$150,000.00	-\$60,236.80	\$89,763.20	\$89,763.20	\$89,763.20	\$89,763.20	\$89,763.20	\$0.00
40001	\$150,000.00	-\$60,236.80	\$89,763.20	\$89,763.20	\$89,763.20	\$89,763.20	\$89,763.20	\$0.00
44100	\$150,000.00	-\$60,236.80	\$89,763.20	\$89,763.20	\$89,763.20	\$89,763.20	\$89,763.20	\$0.00
44104	\$150,000.00	-\$60,236.80	\$89,763.20	\$89,763.20	\$89,763.20	\$89,763.20	\$89,763.20	\$0.00
50000	\$0.00	\$134,000.00	\$134,000.00	\$134,000.00	\$134,000.00	\$134,000.00	\$134,000.00	\$0.00
56000	\$0.00	\$134,000.00	\$134,000.00	\$134,000.00	\$134,000.00	\$134,000.00	\$134,000.00	\$0.00
56400	\$0.00	\$134,000.00	\$134,000.00	\$134,000.00	\$134,000.00	\$134,000.00	\$134,000.00	\$0.00
56401	\$0.00	\$134,000.00	\$134,000.00	\$134,000.00	\$134,000.00	\$134,000.00	\$134,000.00	\$0.00
01-09-1101	\$2,200,081.52	-\$3,371,101.24	\$1,862,980.28	\$1,860,489.47	\$1,860,489.47	\$1,860,489.47	\$1,860,489.49	\$2,490.81

J001 Dirección de Desarrollo Social y Concertación

EJE 1 EJE 1 MUNICIPIO HUMANO

01-09-1501

10000	\$7,376,787.90	-\$536,243.86	\$6,840,544.04	\$6,840,544.04	\$6,840,544.04	\$6,840,544.04	\$6,840,544.04	\$0.00
11000	\$4,944,000.00	\$508,162.98	\$5,452,162.98	\$5,452,162.98	\$5,452,162.98	\$5,452,162.98	\$5,452,162.98	\$0.00
11300	\$4,944,000.00	\$508,162.98	\$5,452,162.98	\$5,452,162.98	\$5,452,162.98	\$5,452,162.98	\$5,452,162.98	\$0.00
11301	\$4,944,000.00	\$508,162.98	\$5,452,162.98	\$5,452,162.98	\$5,452,162.98	\$5,452,162.98	\$5,452,162.98	\$0.00
13000	\$2,280,895.86	-\$386,720.60	\$1,314,175.26	\$1,314,175.26	\$1,314,175.26	\$1,314,175.26	\$1,314,175.26	\$0.00
13100	\$63,820.86	-\$37,614.89	\$26,205.97	\$26,205.97	\$26,205.97	\$26,205.97	\$26,205.97	\$0.00
13101	\$63,820.86	-\$37,614.89	\$26,205.97	\$26,205.97	\$26,205.97	\$26,205.97	\$26,205.97	\$0.00
13200	\$2,217,075.00	\$1,092,809.12	\$1,124,265.88	\$1,124,265.88	\$1,124,265.88	\$1,124,265.88	\$1,124,265.88	\$0.00
13201	\$74,675.00	\$19,866.77	\$94,541.77	\$94,541.77	\$94,541.77	\$94,541.77	\$94,541.77	\$0.00
13203	\$2,142,400.00	-\$1,142,812.01	\$999,587.99	\$999,587.99	\$999,587.99	\$999,587.99	\$999,587.99	\$0.00
13205	\$0.00	\$30,136.12	\$30,136.12	\$30,136.12	\$30,136.12	\$30,136.12	\$30,136.12	\$0.00
13400	\$0.00	\$163,703.41	\$163,703.41	\$163,703.41	\$163,703.41	\$163,703.41	\$163,703.41	\$0.00
13401	\$0.00	\$163,703.41	\$163,703.41	\$163,703.41	\$163,703.41	\$163,703.41	\$163,703.41	\$0.00



Municipio de Rincón de Romos AGUASCALIENTES

Reporte por Código Programático

Usr: CuquisB
Reporte: rpt:CódigoProgramático

Fecha y hora de Impresión: 26/ene/2023 01:36 p. m.

Del 01/ene./2022 Al 31/dic./2022

Ejercicio del presupuesto	Egreso Aprobado	Ampliaciones/Reducciones	Egreso Modificado	Egreso Comprometido	Egreso Devengado	Egreso Ejercido	Egreso Pagado	Subejercicio
15000	\$151,892.04	-\$95,386.24	\$56,505.80	\$56,505.80	\$56,505.80	\$56,505.80	\$56,505.80	\$0.00
15400	\$113,919.03	-\$71,539.68	\$42,379.35	\$42,379.35	\$42,379.35	\$42,379.35	\$42,379.35	\$0.00
15401	\$37,973.01	-\$23,846.56	\$14,126.45	\$14,126.45	\$14,126.45	\$14,126.45	\$14,126.45	\$0.00
15402	\$37,973.01	-\$23,846.56	\$14,126.45	\$14,126.45	\$14,126.45	\$14,126.45	\$14,126.45	\$0.00
15403	\$37,973.01	-\$23,846.56	\$14,126.45	\$14,126.45	\$14,126.45	\$14,126.45	\$14,126.45	\$0.00
15903	\$37,973.01	-\$23,846.56	\$14,126.45	\$14,126.45	\$14,126.45	\$14,126.45	\$14,126.45	\$0.00
17000	\$37,973.01	-\$23,846.56	\$14,126.45	\$14,126.45	\$14,126.45	\$14,126.45	\$14,126.45	\$0.00
17100	\$0.00	\$17,700.00	\$17,700.00	\$17,700.00	\$17,700.00	\$17,700.00	\$17,700.00	\$0.00
17103	\$0.00	\$17,700.00	\$17,700.00	\$17,700.00	\$17,700.00	\$17,700.00	\$17,700.00	\$0.00
01-09-1501	\$7,376,787.90	-\$536,243.86	\$6,840,544.04	\$6,840,544.04	\$6,840,544.04	\$6,840,544.04	\$6,840,544.04	\$0.00

J001 Dirección de Desarrollo Social y Concertación

EJE 1	EJE 1 MUNICIPIO HUMANO	01-P2-1501
30000	SERVICIOS GENERALES	\$0.00
38000	SERVICIOS OFICIALES	\$0.00
38200	GASTOS DE ORDEN SOCIAL Y CI	\$0.00
38201	GASTOS DE ORDEN SOCIAL Y CI	\$0.00
01-P2-1501		\$0.00

J001 Dirección de Desarrollo Social y Concertación

EJE 1	EJE 1 MUNICIPIO HUMANO	03-71-1101
20000	MATERIALES Y SUMINISTROS	\$47,059.06
22000	ALIMENTOS Y UTENSILIOS	\$47,059.06
22100	PRODUCTOS ALIMENTICIOS PAR	\$9,959.06
22103	ALIMENTOS EN EVENTOS OFICIA	\$9,959.06
22200	PRODUCTOS ALIMENTICIOS PAR	\$37,100.00
22201	PRODUCTOS ALIMENTICIOS PAR	\$37,100.00
03-71-1101		\$47,059.06

J001 Dirección de Desarrollo Social y Concertación

EJE 1	EJE 1 MUNICIPIO HUMANO	04-27-1101
30000	SERVICIOS GENERALES	\$0.00
38000	SERVICIOS OFICIALES	\$0.00
38200	GASTOS DE ORDEN SOCIAL Y CI	\$0.00
38201	GASTOS DE ORDEN SOCIAL Y CI	\$0.00
04-27-1101		\$0.00

[Handwritten signature]



Municipio de Rincón de Romos AGUASCALIENTES


Reporte por Código Programático

Usu: Cuquis
Rep: rptCodigoProgramatico

Fecha y hora de Impresión
26/ene./2023 01:36 p. m.

Del 01/ene./2022 Al 31/dic./2022

Ejercicio del presupuesto	Egreso Aprobado	Ampliaciones/Reducciones	Egreso Modificado	Egreso Comprometido	Egreso Devengado	Egreso Ejercido	Egreso Pagado	Subejercicio
20000	\$368,000.00	-\$296,289.06	\$71,719.94	\$71,719.94	\$71,719.94	\$71,719.94	\$71,719.94	\$0.00
21000	\$110,000.00	-\$110,000.00	\$0.00	\$0.00	\$0.00	\$0.00	\$0.00	\$0.00
21100	\$40,000.00	-\$40,000.00	\$0.00	\$0.00	\$0.00	\$0.00	\$0.00	\$0.00
21101	\$40,000.00	-\$40,000.00	\$0.00	\$0.00	\$0.00	\$0.00	\$0.00	\$0.00
21400	\$30,000.00	-\$30,000.00	\$0.00	\$0.00	\$0.00	\$0.00	\$0.00	\$0.00
21401	\$30,000.00	-\$30,000.00	\$0.00	\$0.00	\$0.00	\$0.00	\$0.00	\$0.00
21500	\$20,000.00	-\$20,000.00	\$0.00	\$0.00	\$0.00	\$0.00	\$0.00	\$0.00
21501	\$20,000.00	-\$20,000.00	\$0.00	\$0.00	\$0.00	\$0.00	\$0.00	\$0.00
21800	\$20,000.00	-\$20,000.00	\$0.00	\$0.00	\$0.00	\$0.00	\$0.00	\$0.00
21601	\$20,000.00	-\$20,000.00	\$0.00	\$0.00	\$0.00	\$0.00	\$0.00	\$0.00
22000	\$170,000.00	-\$103,700.00	\$66,300.00	\$66,300.00	\$66,300.00	\$66,300.00	\$66,300.00	\$0.00
22100	\$90,000.00	-\$90,000.00	\$0.00	\$0.00	\$0.00	\$0.00	\$0.00	\$0.00
22103	\$90,000.00	-\$90,000.00	\$0.00	\$0.00	\$0.00	\$0.00	\$0.00	\$0.00
22200	\$80,000.00	-\$13,700.00	\$66,300.00	\$66,300.00	\$66,300.00	\$66,300.00	\$66,300.00	\$0.00
22201	\$80,000.00	-\$13,700.00	\$66,300.00	\$66,300.00	\$66,300.00	\$66,300.00	\$66,300.00	\$0.00
24000	\$15,000.00	-\$15,000.00	\$0.00	\$0.00	\$0.00	\$0.00	\$0.00	\$0.00
24600	\$15,000.00	-\$15,000.00	\$0.00	\$0.00	\$0.00	\$0.00	\$0.00	\$0.00
24601	\$15,000.00	-\$15,000.00	\$0.00	\$0.00	\$0.00	\$0.00	\$0.00	\$0.00
26000	\$45,000.00	-\$39,580.06	\$5,419.94	\$5,419.94	\$5,419.94	\$5,419.94	\$5,419.94	\$0.00
26100	\$45,000.00	-\$39,580.06	\$5,419.94	\$5,419.94	\$5,419.94	\$5,419.94	\$5,419.94	\$0.00
26101	\$45,000.00	-\$39,580.06	\$5,419.94	\$5,419.94	\$5,419.94	\$5,419.94	\$5,419.94	\$0.00
29000	\$28,000.00	-\$28,000.00	\$0.00	\$0.00	\$0.00	\$0.00	\$0.00	\$0.00
29200	\$10,000.00	-\$10,000.00	\$0.00	\$0.00	\$0.00	\$0.00	\$0.00	\$0.00
29201	\$10,000.00	-\$10,000.00	\$0.00	\$0.00	\$0.00	\$0.00	\$0.00	\$0.00
29600	\$18,000.00	-\$18,000.00	\$0.00	\$0.00	\$0.00	\$0.00	\$0.00	\$0.00
29601	\$18,000.00	-\$18,000.00	\$0.00	\$0.00	\$0.00	\$0.00	\$0.00	\$0.00
30000	\$72,000.00	-\$19,392.13	\$52,607.87	\$52,607.87	\$52,607.87	\$52,607.87	\$52,607.87	\$0.00
34000	\$20,000.00	-\$370.14	\$19,629.86	\$19,629.86	\$19,629.86	\$19,629.86	\$19,629.86	\$0.00
34500	\$20,000.00	-\$370.14	\$19,629.86	\$19,629.86	\$19,629.86	\$19,629.86	\$19,629.86	\$0.00
34501	\$20,000.00	-\$370.14	\$19,629.86	\$19,629.86	\$19,629.86	\$19,629.86	\$19,629.86	\$0.00
35000	\$40,000.00	-\$40,000.00	\$0.00	\$0.00	\$0.00	\$0.00	\$0.00	\$0.00
35500	\$30,000.00	-\$30,000.00	\$0.00	\$0.00	\$0.00	\$0.00	\$0.00	\$0.00
35501	\$30,000.00	-\$30,000.00	\$0.00	\$0.00	\$0.00	\$0.00	\$0.00	\$0.00
35700	\$10,000.00	-\$10,000.00	\$0.00	\$0.00	\$0.00	\$0.00	\$0.00	\$0.00
35701	\$10,000.00	-\$10,000.00	\$0.00	\$0.00	\$0.00	\$0.00	\$0.00	\$0.00
38000	\$0.00	\$28,934.01	\$28,934.01	\$28,934.01	\$28,934.01	\$28,934.01	\$28,934.01	\$0.00
38500	\$0.00	\$28,934.01	\$28,934.01	\$28,934.01	\$28,934.01	\$28,934.01	\$28,934.01	\$0.00
38501	\$0.00	\$28,934.01	\$28,934.01	\$28,934.01	\$28,934.01	\$28,934.01	\$28,934.01	\$0.00
39000	\$12,000.00	-\$7,956.00	\$4,044.00	\$4,044.00	\$4,044.00	\$4,044.00	\$4,044.00	\$0.00
39200	\$12,000.00	-\$7,956.00	\$4,044.00	\$4,044.00	\$4,044.00	\$4,044.00	\$4,044.00	\$0.00
39202	\$12,000.00	-\$7,956.00	\$4,044.00	\$4,044.00	\$4,044.00	\$4,044.00	\$4,044.00	\$0.00



Municipio de Rincón de Romos AGUASCALIENTES

Reporte por Código Programático

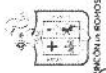
Usr: Cuquis@GobiernoRomos

Fecha y hora de Impresión: 26/ene./2023 01:36 p. m.

Rep: rptCodigoProgramatico

Del 01/ene./2022 Al 31/dic./2022

Ejercicio del presupuesto	Egreso Aprobado	Ampliaciones/Reducciones	Egreso Modificado	Egreso Comprometido	Egreso Devengado	Egreso Ejercido	Egreso Pagado	Subejercicio
04-27-1101	\$440,000.00	-\$115,672.19	\$124,327.81	\$124,327.81	\$124,327.81	\$124,327.81	\$124,327.81	\$0.00
EJE 1 MUNICIPIO HUMANO	\$11,529,928.48	-\$1,963,428.19	\$9,566,900.29	\$9,564,409.48	\$9,564,409.48	\$9,564,409.48	\$9,564,409.50	\$2,490.81
Dirección de Desarrollo Social y	\$11,529,928.48	-\$1,963,428.19	\$9,566,900.29	\$9,564,409.48	\$9,564,409.48	\$9,564,409.48	\$9,564,409.50	\$2,490.81
J002								
EJE 1								
01-09-1101								
20000		\$99,845.21	\$101,317.88	\$101,317.88	\$101,317.88	\$101,317.88	\$101,317.88	\$0.00
21000	\$1,472.67	-\$1,472.67	\$0.00	\$0.00	\$0.00	\$0.00	\$0.00	\$0.00
21100	\$1,239.43	-\$1,239.43	\$0.00	\$0.00	\$0.00	\$0.00	\$0.00	\$0.00
21101	\$1,239.43	-\$1,239.43	\$0.00	\$0.00	\$0.00	\$0.00	\$0.00	\$0.00
21400	\$233.24	-\$233.24	\$0.00	\$0.00	\$0.00	\$0.00	\$0.00	\$0.00
21401	\$233.24	-\$233.24	\$0.00	\$0.00	\$0.00	\$0.00	\$0.00	\$0.00
27000	\$0.00	\$101,317.88	\$101,317.88	\$101,317.88	\$101,317.88	\$101,317.88	\$101,317.88	\$0.00
27300	\$0.00	\$101,317.88	\$101,317.88	\$101,317.88	\$101,317.88	\$101,317.88	\$101,317.88	\$0.00
27301	\$0.00	\$101,317.88	\$101,317.88	\$101,317.88	\$101,317.88	\$101,317.88	\$101,317.88	\$0.00
01-09-1101	\$1,472.67	\$99,845.21	\$101,317.88	\$101,317.88	\$101,317.88	\$101,317.88	\$101,317.88	\$0.00
J002								
EJE 1								
01-09-1501								
10000	\$601,827.97	\$1,048,689.05	\$1,650,517.02	\$1,650,517.02	\$1,650,517.02	\$1,650,517.02	\$1,650,517.02	\$0.00
11000	\$360,500.00	\$836,394.20	\$1,196,894.20	\$1,196,894.20	\$1,196,894.20	\$1,196,894.20	\$1,196,894.20	\$0.00
11300	\$360,500.00	\$836,394.20	\$1,196,894.20	\$1,196,894.20	\$1,196,894.20	\$1,196,894.20	\$1,196,894.20	\$0.00
11301	\$360,500.00	\$836,394.20	\$1,196,894.20	\$1,196,894.20	\$1,196,894.20	\$1,196,894.20	\$1,196,894.20	\$0.00
13000	\$132,836.01	\$207,745.69	\$340,581.70	\$340,581.70	\$340,581.70	\$340,581.70	\$340,581.70	\$0.00
13100	\$47,861.01	\$2,377.34	\$50,238.35	\$50,238.35	\$50,238.35	\$50,238.35	\$50,238.35	\$0.00
13101	\$47,861.01	\$2,377.34	\$50,238.35	\$50,238.35	\$50,238.35	\$50,238.35	\$50,238.35	\$0.00
13200	\$84,975.00	\$200,726.00	\$285,701.00	\$285,701.00	\$285,701.00	\$285,701.00	\$285,701.00	\$0.00
13201	\$7,725.00	\$16,670.36	\$24,395.36	\$24,395.36	\$24,395.36	\$24,395.36	\$24,395.36	\$0.00
13203	\$77,250.00	\$172,745.64	\$249,995.64	\$249,995.64	\$249,995.64	\$249,995.64	\$249,995.64	\$0.00
13205	\$0.00	\$11,310.00	\$11,310.00	\$11,310.00	\$11,310.00	\$11,310.00	\$11,310.00	\$0.00
13400	\$0.00	\$4,642.35	\$4,642.35	\$4,642.35	\$4,642.35	\$4,642.35	\$4,642.35	\$0.00
13401	\$0.00	\$4,642.35	\$4,642.35	\$4,642.35	\$4,642.35	\$4,642.35	\$4,642.35	\$0.00
15000	\$108,491.96	-\$7,650.84	\$100,841.12	\$100,841.12	\$100,841.12	\$100,841.12	\$100,841.12	\$0.00
15400	\$81,368.97	-\$5,738.13	\$75,630.84	\$75,630.84	\$75,630.84	\$75,630.84	\$75,630.84	\$0.00
15401	\$27,122.99	-\$1,912.71	\$25,210.28	\$25,210.28	\$25,210.28	\$25,210.28	\$25,210.28	\$0.00



Municipio de Rincón de Romos
AGUASCALIENTES
Reporte por Código Programático

Usu: Cuquis
Rep: rptCodigoProgramatico

Fecha y hora de Impresión
26/ene./2023 01:36 p. m.

Del 01/ene./2022 Al 31/dic./2022

Ejercicio del presupuesto	Egreso Aprobado	Ampliaciones/Reducciones	Egreso Modificado	Egreso Comprometido	Egreso Devengado	Egreso Ejercido	Egreso Pagado	Subejercicio
15402	\$27,122.99	-\$1,912.71	\$25,210.28	\$25,210.28	\$25,210.28	\$25,210.28	\$25,210.28	\$0.00
15403	\$27,122.99	-\$1,912.71	\$25,210.28	\$25,210.28	\$25,210.28	\$25,210.28	\$25,210.28	\$0.00
15900	\$27,122.99	-\$1,912.71	\$25,210.28	\$25,210.28	\$25,210.28	\$25,210.28	\$25,210.28	\$0.00
15903	\$27,122.99	-\$1,912.71	\$25,210.28	\$25,210.28	\$25,210.28	\$25,210.28	\$25,210.28	\$0.00
17000	\$0.00	\$12,200.00	\$12,200.00	\$12,200.00	\$12,200.00	\$12,200.00	\$12,200.00	\$0.00
17100	\$0.00	\$12,200.00	\$12,200.00	\$12,200.00	\$12,200.00	\$12,200.00	\$12,200.00	\$0.00
17103	\$0.00	\$12,200.00	\$12,200.00	\$12,200.00	\$12,200.00	\$12,200.00	\$12,200.00	\$0.00
01-09-1501	\$601,827.97	\$1,048,689.05	\$1,650,517.02	\$1,650,517.02	\$1,650,517.02	\$1,650,517.02	\$1,650,517.02	\$0.00
EJE 1 MUNICIPIO HUMANO	\$603,300.64	\$1,148,534.26	\$1,751,834.90	\$1,751,834.90	\$1,751,834.90	\$1,751,834.90	\$1,751,834.90	\$0.00
Departamento de Fomento y Es	\$603,300.64	\$1,148,534.26	\$1,751,834.90	\$1,751,834.90	\$1,751,834.90	\$1,751,834.90	\$1,751,834.90	\$0.00

J003 Departamento de Actividades Deportivas y Recreativas

EJE 1 EJE 1 MUNICIPIO HUMANO


01-09-1501

10000	\$2,675,267.41	-\$1,892,154.30	\$783,113.11	\$783,113.11	\$783,113.11	\$783,113.11	\$783,113.11	\$0.00
11000	\$2,266,000.00	-\$1,623,619.00	\$642,381.00	\$642,381.00	\$642,381.00	\$642,381.00	\$642,381.00	\$0.00
11300	\$2,266,000.00	-\$1,623,619.00	\$642,381.00	\$642,381.00	\$642,381.00	\$642,381.00	\$642,381.00	\$0.00
11301	\$2,266,000.00	-\$1,623,619.00	\$642,381.00	\$642,381.00	\$642,381.00	\$642,381.00	\$642,381.00	\$0.00
13000	\$409,267.41	-\$269,235.30	\$140,032.11	\$140,032.11	\$140,032.11	\$140,032.11	\$140,032.11	\$0.00
13100	\$12,717.41	-\$12,717.41	\$0.00	\$0.00	\$0.00	\$0.00	\$0.00	\$0.00
13101	\$12,717.41	-\$12,717.41	\$0.00	\$0.00	\$0.00	\$0.00	\$0.00	\$0.00
13200	\$396,550.00	-\$266,739.13	\$139,810.87	\$139,810.87	\$139,810.87	\$139,810.87	\$139,810.87	\$0.00
13201	\$0.00	\$8,506.50	\$8,506.50	\$8,506.50	\$8,506.50	\$8,506.50	\$8,506.50	\$0.00
13202	\$36,050.00	-\$36,050.00	\$0.00	\$0.00	\$0.00	\$0.00	\$0.00	\$0.00
13203	\$360,500.00	-\$242,212.63	\$118,287.37	\$118,287.37	\$118,287.37	\$118,287.37	\$118,287.37	\$0.00
13205	\$0.00	\$13,017.00	\$13,017.00	\$13,017.00	\$13,017.00	\$13,017.00	\$13,017.00	\$0.00
13400	\$0.00	\$221.24	\$221.24	\$221.24	\$221.24	\$221.24	\$221.24	\$0.00
13401	\$0.00	\$221.24	\$221.24	\$221.24	\$221.24	\$221.24	\$221.24	\$0.00
17000	\$0.00	\$700.00	\$700.00	\$700.00	\$700.00	\$700.00	\$700.00	\$0.00
17100	\$0.00	\$700.00	\$700.00	\$700.00	\$700.00	\$700.00	\$700.00	\$0.00
17103	\$0.00	\$700.00	\$700.00	\$700.00	\$700.00	\$700.00	\$700.00	\$0.00
01-09-1501	\$2,675,267.41	\$1,892,154.30	\$783,113.11	\$783,113.11	\$783,113.11	\$783,113.11	\$783,113.11	\$0.00
EJE 1 MUNICIPIO HUMANO	\$2,675,267.41	\$1,892,154.30	\$783,113.11	\$783,113.11	\$783,113.11	\$783,113.11	\$783,113.11	\$0.00

J003 Departamento de Actividades Deportivas y Recreativas

EJE 3 EJE 3 SERVICIOS PÚBLICOS DE CALIDAD

17-54-1501



Municipio de Rincón de Romos
AGUASCALIENTES
Reporte por Código Programático

Usu: CcupisB
Rep: rptCodigoProgramatico

Fecha y hora de Impresión | 26/ene./2023 | 01:36 p. m.

Del 01/ene./2022 Al 31/dic./2022

Ejercicio del presupuesto	Egreso Aprobado	Ampliaciones/Reducciones	Egreso Modificado	Egreso Comprometido	Egreso Devengado	Egreso Ejercido	Egreso Pagado	Subejercicio
10000	\$21,700.04	-\$21,700.04	\$0.00	\$0.00	\$0.00	\$0.00	\$0.00	\$0.00
15000	\$21,700.04	-\$21,700.04	\$0.00	\$0.00	\$0.00	\$0.00	\$0.00	\$0.00
15400	\$16,275.03	-\$16,275.03	\$0.00	\$0.00	\$0.00	\$0.00	\$0.00	\$0.00
15401	\$5,425.01	-\$5,425.01	\$0.00	\$0.00	\$0.00	\$0.00	\$0.00	\$0.00
15402	\$5,425.01	-\$5,425.01	\$0.00	\$0.00	\$0.00	\$0.00	\$0.00	\$0.00
15403	\$5,425.01	-\$5,425.01	\$0.00	\$0.00	\$0.00	\$0.00	\$0.00	\$0.00
15903	\$5,425.01	-\$5,425.01	\$0.00	\$0.00	\$0.00	\$0.00	\$0.00	\$0.00
17-54-1501	\$21,700.04	-\$21,700.04	\$0.00	\$0.00	\$0.00	\$0.00	\$0.00	\$0.00
EJE 3 SERVICIOS PÚBLICOS	\$21,700.04	-\$21,700.04	\$0.00	\$0.00	\$0.00	\$0.00	\$0.00	\$0.00
Departamento de Actividades E	\$2,696,967.45	\$1,913,854.34	\$783,113.11	\$783,113.11	\$783,113.11	\$783,113.11	\$783,113.11	\$0.00

K001 Dirección de Desarrollo Económico y Agropecuario
EJE 1 EJE 1 MUNICIPIO HUMANO

01-74-1101								
30000	\$0.00	\$185,600.00	\$185,600.00	\$185,600.00	\$185,600.00	\$185,600.00	\$185,600.00	\$0.00
38000	\$0.00	\$185,600.00	\$185,600.00	\$185,600.00	\$185,600.00	\$185,600.00	\$185,600.00	\$0.00
38200	\$0.00	\$185,600.00	\$185,600.00	\$185,600.00	\$185,600.00	\$185,600.00	\$185,600.00	\$0.00
38201	\$0.00	\$185,600.00	\$185,600.00	\$185,600.00	\$185,600.00	\$185,600.00	\$185,600.00	\$0.00
01-74-1101	\$0.00	\$185,600.00	\$185,600.00	\$185,600.00	\$185,600.00	\$185,600.00	\$185,600.00	\$0.00

K001 Dirección de Desarrollo Económico y Agropecuario
EJE 1 EJE 1 MUNICIPIO HUMANO

04-P1-1101								
30000	\$0.00	\$74,009.43	\$74,009.43	\$74,009.43	\$74,009.43	\$74,009.43	\$74,009.43	\$0.00
38000	\$0.00	\$74,009.43	\$74,009.43	\$74,009.43	\$74,009.43	\$74,009.43	\$74,009.43	\$0.00
38200	\$0.00	\$74,009.43	\$74,009.43	\$74,009.43	\$74,009.43	\$74,009.43	\$74,009.43	\$0.00
38201	\$0.00	\$74,009.43	\$74,009.43	\$74,009.43	\$74,009.43	\$74,009.43	\$74,009.43	\$0.00
04-P1-1101	\$0.00	\$74,009.43	\$74,009.43	\$74,009.43	\$74,009.43	\$74,009.43	\$74,009.43	\$0.00

K001 Dirección de Desarrollo Económico y Agropecuario
EJE 1 EJE 1 MUNICIPIO HUMANO

09-36-1101								
50000	\$10,000.00	-\$10,000.00	\$0.00	\$0.00	\$0.00	\$0.00	\$0.00	\$0.00
51000	\$10,000.00	-\$10,000.00	\$0.00	\$0.00	\$0.00	\$0.00	\$0.00	\$0.00

[Handwritten signature]



Municipio de Rincón de Romos AGUASCALIENTES

Reporte por Código Programático

Usu: Cuquis
Rep: rptCodigoProgramatico

Fecha y hora de Impresión

26/ene./2023
01:36 p. m.

Del 01/ene./2022 Al 31/dic./2022

Ejercicio del presupuesto		Egreso Aprobado	Ampliaciones/Reducciones	Egreso Modificado	Egreso Comprometido	Egreso Devengado	Egreso Ejercido	Egreso Pagado	Subejercicio
51500	EQUIPO DE CÓMPUTO Y DE TEC	\$10,000.00	-\$10,000.00	\$0.00	\$0.00	\$0.00	\$0.00	\$0.00	\$0.00
51501	EQUIPO DE CÓMPUTO Y DE TEC	\$10,000.00	-\$10,000.00	\$0.00	\$0.00	\$0.00	\$0.00	\$0.00	\$0.00
	09-36-1101	\$10,000.00	-\$10,000.00	\$0.00	\$0.00	\$0.00	\$0.00	\$0.00	\$0.00
K001	Dirección de Desarrollo Económico y Agropecuario								
EJE 1	EJE 1 MUNICIPIO HUMANO								
09-36-1501									
10000	SERVICIOS PERSONALES	\$1,316,546.00	-\$775,999.81	\$540,646.19	\$540,646.19	\$540,646.19	\$540,646.19	\$540,646.19	\$0.00
11000	REMUNERACIONES AL PERSONAL	\$1,108,280.00	-\$663,314.99	\$444,965.01	\$444,965.01	\$444,965.01	\$444,965.01	\$444,965.01	\$0.00
11300	SUELDOS BASE AL PERSONAL P	\$1,108,280.00	-\$663,314.99	\$444,965.01	\$444,965.01	\$444,965.01	\$444,965.01	\$444,965.01	\$0.00
11301	SUELDOS BASE AL PERSONAL P	\$1,108,280.00	-\$663,314.99	\$444,965.01	\$444,965.01	\$444,965.01	\$444,965.01	\$444,965.01	\$0.00
13000	REMUNERACIONES ADICIONALES	\$208,266.00	-\$116,284.82	\$91,981.18	\$91,981.18	\$91,981.18	\$91,981.18	\$91,981.18	\$0.00
13200	PRIMAS DE VACACIONES, DOMIN	\$208,266.00	-\$117,213.29	\$91,052.71	\$91,052.71	\$91,052.71	\$91,052.71	\$91,052.71	\$0.00
13201	PRIMA VACACIONAL	\$19,776.00	-\$12,953.86	\$6,782.14	\$6,782.14	\$6,782.14	\$6,782.14	\$6,782.14	\$0.00
13203	AGUINALDO	\$188,490.00	-\$104,219.43	\$84,270.57	\$84,270.57	\$84,270.57	\$84,270.57	\$84,270.57	\$0.00
13400	COMPENSACIONES	\$0.00	\$928.47	\$928.47	\$928.47	\$928.47	\$928.47	\$928.47	\$0.00
13401	COMPENSACIONES	\$0.00	\$928.47	\$928.47	\$928.47	\$928.47	\$928.47	\$928.47	\$0.00
17000	PAGO DE ESTIMULOS A SERVIDO	\$0.00	\$3,700.00	\$3,700.00	\$3,700.00	\$3,700.00	\$3,700.00	\$3,700.00	\$0.00
17100	ESTIMULOS	\$0.00	\$3,700.00	\$3,700.00	\$3,700.00	\$3,700.00	\$3,700.00	\$3,700.00	\$0.00
17103	ESTIMULOS AL PERSONAL	\$0.00	\$3,700.00	\$3,700.00	\$3,700.00	\$3,700.00	\$3,700.00	\$3,700.00	\$0.00
	09-36-1501	\$1,316,546.00	-\$775,999.81	\$540,646.19	\$540,646.19	\$540,646.19	\$540,646.19	\$540,646.19	\$0.00

K001 Dirección de Desarrollo Económico y Agropecuario

EJE 1 EJE 1 MUNICIPIO HUMANO

10-37-1101

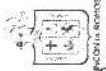
40000	TRANSFERENCIAS, ASIGNACION	\$100,000.00	-\$82,600.04	\$17,399.96	\$17,399.96	\$17,399.96	\$17,399.96	\$17,399.96	\$0.00
44000	AYUDAS SOCIALES	\$100,000.00	-\$82,600.04	\$17,399.96	\$17,399.96	\$17,399.96	\$17,399.96	\$17,399.96	\$0.00
44100	AYUDAS SOCIALES A PERSONAS	\$100,000.00	-\$82,600.04	\$17,399.96	\$17,399.96	\$17,399.96	\$17,399.96	\$17,399.96	\$0.00
44103	AYUDAS A LA POBLACIÓN VULNE	\$100,000.00	-\$82,600.04	\$17,399.96	\$17,399.96	\$17,399.96	\$17,399.96	\$17,399.96	\$0.00
	10-37-1101	\$100,000.00	-\$82,600.04	\$17,399.96	\$17,399.96	\$17,399.96	\$17,399.96	\$17,399.96	\$0.00

K001 Dirección de Desarrollo Económico y Agropecuario

EJE 1 EJE 1 MUNICIPIO HUMANO

10-38-1101

40000	TRANSFERENCIAS, ASIGNACION	\$70,000.00	-\$7,166.68	\$62,833.32	\$62,833.32	\$62,833.32	\$62,833.32	\$62,833.32	\$0.00
-------	----------------------------	-------------	-------------	-------------	-------------	-------------	-------------	-------------	--------



Municipio de Rincón de Romos AGUASCALIENTES

Reporte por Código Programático


Ustr: Cuquis
Rep: rptCodigoProgramatico

Del 01/ene./2022 Al 31/dic./2022

Fecha y hora de Impresión | 26/ene./2023 | 01:36 p. m.

Ejercicio del presupuesto	Egreso Aprobado	Egreso Modificado	Egreso Comprometido	Egreso Devengado	Egreso Ejercido	Egreso Pagado	Subejercicio
4-000	\$70,000.00	\$62,833.32	\$62,833.32	\$62,833.32	\$62,833.32	\$62,833.32	\$0.00
44100	\$70,000.00	\$62,833.32	\$62,833.32	\$62,833.32	\$62,833.32	\$62,833.32	\$0.00
44103	\$70,000.00	\$62,833.32	\$62,833.32	\$62,833.32	\$62,833.32	\$62,833.32	\$0.00
10-38-1101	\$70,000.00	\$62,833.32	\$62,833.32	\$62,833.32	\$62,833.32	\$62,833.32	\$0.00
K001							
EJE 1							
10-39-1101							
40000	\$100,000.00	\$80,000.00	\$80,000.00	\$80,000.00	\$80,000.00	\$80,000.00	\$0.00
44000	\$100,000.00	\$80,000.00	\$80,000.00	\$80,000.00	\$80,000.00	\$80,000.00	\$0.00
44100	\$100,000.00	\$80,000.00	\$80,000.00	\$80,000.00	\$80,000.00	\$80,000.00	\$0.00
44103	\$100,000.00	\$80,000.00	\$80,000.00	\$80,000.00	\$80,000.00	\$80,000.00	\$0.00
10-39-1101	\$100,000.00	\$80,000.00	\$80,000.00	\$80,000.00	\$80,000.00	\$80,000.00	\$0.00
K001							
EJE 1							
11-41-1101							
40000	\$300,000.00	\$262,000.00	\$262,000.00	\$262,000.00	\$262,000.00	\$262,000.00	\$0.00
44000	\$300,000.00	\$262,000.00	\$262,000.00	\$262,000.00	\$262,000.00	\$262,000.00	\$0.00
44100	\$300,000.00	\$262,000.00	\$262,000.00	\$262,000.00	\$262,000.00	\$262,000.00	\$0.00
44103	\$300,000.00	\$262,000.00	\$262,000.00	\$262,000.00	\$262,000.00	\$262,000.00	\$0.00
11-41-1101	\$300,000.00	\$262,000.00	\$262,000.00	\$262,000.00	\$262,000.00	\$262,000.00	\$0.00
K001							
EJE 1							
11-42-1101							
40000	\$50,000.00	\$16,100.00	\$16,100.00	\$16,100.00	\$16,100.00	\$16,100.00	\$0.00
44000	\$50,000.00	\$16,100.00	\$16,100.00	\$16,100.00	\$16,100.00	\$16,100.00	\$0.00
44100	\$50,000.00	\$16,100.00	\$16,100.00	\$16,100.00	\$16,100.00	\$16,100.00	\$0.00
44103	\$50,000.00	\$16,100.00	\$16,100.00	\$16,100.00	\$16,100.00	\$16,100.00	\$0.00
11-42-1101	\$50,000.00	\$16,100.00	\$16,100.00	\$16,100.00	\$16,100.00	\$16,100.00	\$0.00
K001							
EJE 1							

Handwritten signature



Usr: Cuiquis
Rep: rptCodigoProgramatico

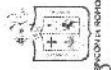
Municipio de Rincón de Romos AGUASCALIENTES Reporte por Código Programático

Fecha y hora de Impresión | 26/ene./2023 | 01:36 p. m.

Del 01/ene./2022 Al 31/dic./2022

Anual

Ejercicio del presupuesto	Egreso Aprobado	Ampliaciones/Reducciones	Egreso Modificado	Egreso Comprometido	Egreso Devengado	Egreso Ejercido	Egreso Pagado	Subejercicio
11-43-1101								
40000	TRANSFERENCIAS, ASIGNACION	-\$30,000.00	\$70,000.00	\$70,000.00	\$70,000.00	\$70,000.00	\$70,000.00	\$0.00
44000	AYUDAS SOCIALES	-\$30,000.00	\$70,000.00	\$70,000.00	\$70,000.00	\$70,000.00	\$70,000.00	\$0.00
44100	AYUDAS SOCIALES A PERSONAS	-\$30,000.00	\$70,000.00	\$70,000.00	\$70,000.00	\$70,000.00	\$70,000.00	\$0.00
44103	AYUDAS A LA POBLACIÓN VULNE	-\$30,000.00	\$70,000.00	\$70,000.00	\$70,000.00	\$70,000.00	\$70,000.00	\$0.00
	11-43-1101	-\$30,000.00	\$70,000.00	\$70,000.00	\$70,000.00	\$70,000.00	\$70,000.00	\$0.00
K001	Dirección de Desarrollo Económico y Agropecuario							
EJE 1	EJE 1 MUNICIPIO HUMANO							
12-44-1101								
40000	TRANSFERENCIAS, ASIGNACION	\$0.00	\$300,000.00	\$300,000.00	\$300,000.00	\$300,000.00	\$300,000.00	\$0.00
44000	AYUDAS SOCIALES	\$0.00	\$300,000.00	\$300,000.00	\$300,000.00	\$300,000.00	\$300,000.00	\$0.00
44100	AYUDAS SOCIALES A PERSONAS	\$0.00	\$300,000.00	\$300,000.00	\$300,000.00	\$300,000.00	\$300,000.00	\$0.00
44103	AYUDAS A LA POBLACIÓN VULNE	\$0.00	\$300,000.00	\$300,000.00	\$300,000.00	\$300,000.00	\$300,000.00	\$0.00
	12-44-1101	\$0.00	\$300,000.00	\$300,000.00	\$300,000.00	\$300,000.00	\$300,000.00	\$0.00
K001	Dirección de Desarrollo Económico y Agropecuario							
EJE 1	EJE 1 MUNICIPIO HUMANO							
12-45-1101								
40000	TRANSFERENCIAS, ASIGNACION	-\$100,000.00	\$0.00	\$0.00	\$0.00	\$0.00	\$0.00	\$0.00
44000	AYUDAS SOCIALES	-\$100,000.00	\$0.00	\$0.00	\$0.00	\$0.00	\$0.00	\$0.00
44100	AYUDAS SOCIALES A PERSONAS	-\$100,000.00	\$0.00	\$0.00	\$0.00	\$0.00	\$0.00	\$0.00
44103	AYUDAS A LA POBLACIÓN VULNE	-\$100,000.00	\$0.00	\$0.00	\$0.00	\$0.00	\$0.00	\$0.00
	12-45-1101	-\$100,000.00	\$0.00	\$0.00	\$0.00	\$0.00	\$0.00	\$0.00
K001	Dirección de Desarrollo Económico y Agropecuario							
EJE 1	EJE 1 MUNICIPIO HUMANO							
13-46-1101								
20000	MATERIALES Y SUMINISTROS	-\$55,852.45	\$6,147.55	\$5,347.55	\$5,347.55	\$5,347.55	\$5,347.55	\$800.00
21000	MATERIALES DE ADMINISTRACI	-\$12,000.00	\$0.00	\$0.00	\$0.00	\$0.00	\$0.00	\$0.00
21100	MATERIALES, ÚTILES Y EQUIPOS	-\$8,000.00	\$0.00	\$0.00	\$0.00	\$0.00	\$0.00	\$0.00
21101	MATERIALES, ÚTILES Y EQUIPOS	-\$8,000.00	\$0.00	\$0.00	\$0.00	\$0.00	\$0.00	\$0.00
21400	MATERIALES, ÚTILES Y EQUIPOS	-\$4,000.00	\$0.00	\$0.00	\$0.00	\$0.00	\$0.00	\$0.00
21401	MATERIALES, ÚTILES Y EQUIPOS	-\$4,000.00	\$0.00	\$0.00	\$0.00	\$0.00	\$0.00	\$0.00
22000	ALIMENTOS Y UTENSILIOS	-\$43,852.45	\$6,147.55	\$5,347.55	\$5,347.55	\$5,347.55	\$5,347.55	\$800.00



**Municipio de Rincón de Romos
AGUASCALIENTES**
Reporte por Código Programático

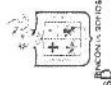
Usr: CuquisD
Rep: rptCodigoProgramatico

Fecha y hora de Impresión: 26/ene./2023 01:36 p. m.

Del 01/ene./2022 Al 31/dic./2022

Ejercicio del presupuesto	Egreso Aprobado	Ampliaciones/Reducciones	Egreso Modificado	Egreso Comprometido	Egreso Devengado	Egreso Ejercido	Egreso Pagado	Subejercicio
22100	\$50,000.00	-\$43,852.45	\$6,147.55	\$5,347.55	\$5,347.55	\$5,347.55	\$5,347.55	\$800.00
22103	\$50,000.00	-\$43,852.45	\$6,147.55	\$5,347.55	\$5,347.55	\$5,347.55	\$5,347.55	\$800.00
13-46-1101	\$62,000.00	-\$55,852.45	\$6,147.55	\$5,347.55	\$5,347.55	\$5,347.55	\$5,347.55	\$800.00
K001								
EJE 1								
13-46-1501								
10000	\$28,081.92	\$3,953.33	\$32,035.25	\$32,035.25	\$32,035.25	\$32,035.25	\$32,035.25	\$0.00
13000	\$6,381.88	\$4,089.69	\$10,471.57	\$10,471.57	\$10,471.57	\$10,471.57	\$10,471.57	\$0.00
13100	\$6,381.88	\$1,415.99	\$7,797.87	\$7,797.87	\$7,797.87	\$7,797.87	\$7,797.87	\$0.00
13101	\$6,381.88	\$1,415.99	\$7,797.87	\$7,797.87	\$7,797.87	\$7,797.87	\$7,797.87	\$0.00
13200	\$0.00	\$2,673.70	\$2,673.70	\$2,673.70	\$2,673.70	\$2,673.70	\$2,673.70	\$0.00
13201	\$0.00	\$2,673.70	\$2,673.70	\$2,673.70	\$2,673.70	\$2,673.70	\$2,673.70	\$0.00
15000	\$21,700.04	-\$836.36	\$20,863.68	\$20,863.68	\$20,863.68	\$20,863.68	\$20,863.68	\$0.00
15400	\$16,275.03	-\$627.27	\$15,647.76	\$15,647.76	\$15,647.76	\$15,647.76	\$15,647.76	\$0.00
15401	\$5,425.01	-\$209.09	\$5,215.92	\$5,215.92	\$5,215.92	\$5,215.92	\$5,215.92	\$0.00
15402	\$5,425.01	-\$209.09	\$5,215.92	\$5,215.92	\$5,215.92	\$5,215.92	\$5,215.92	\$0.00
15403	\$5,425.01	-\$209.09	\$5,215.92	\$5,215.92	\$5,215.92	\$5,215.92	\$5,215.92	\$0.00
15900	\$5,425.01	-\$209.09	\$5,215.92	\$5,215.92	\$5,215.92	\$5,215.92	\$5,215.92	\$0.00
15901	\$5,425.01	-\$209.09	\$5,215.92	\$5,215.92	\$5,215.92	\$5,215.92	\$5,215.92	\$0.00
17000	\$0.00	\$700.00	\$700.00	\$700.00	\$700.00	\$700.00	\$700.00	\$0.00
17100	\$0.00	\$700.00	\$700.00	\$700.00	\$700.00	\$700.00	\$700.00	\$0.00
17103	\$0.00	\$700.00	\$700.00	\$700.00	\$700.00	\$700.00	\$700.00	\$0.00
13-46-1501	\$28,081.92	\$3,953.33	\$32,035.25	\$32,035.25	\$32,035.25	\$32,035.25	\$32,035.25	\$0.00
EJE 1 MUNICIPIO HUMANO	\$2,536,627.92	-\$889,856.22	\$1,646,771.70	\$1,645,971.70	\$1,645,971.70	\$1,645,971.70	\$1,645,971.70	\$800.00
Dirección de Desarrollo Económico	\$2,536,627.92	-\$889,856.22	\$1,646,771.70	\$1,645,971.70	\$1,645,971.70	\$1,645,971.70	\$1,645,971.70	\$800.00
K002								
EJE 1								
01-10-1101								
30000	\$35,000.00	-\$35,000.00	\$0.00	\$0.00	\$0.00	\$0.00	\$0.00	\$0.00
38000	\$35,000.00	-\$35,000.00	\$0.00	\$0.00	\$0.00	\$0.00	\$0.00	\$0.00
38200	\$35,000.00	-\$35,000.00	\$0.00	\$0.00	\$0.00	\$0.00	\$0.00	\$0.00
38201	\$35,000.00	-\$35,000.00	\$0.00	\$0.00	\$0.00	\$0.00	\$0.00	\$0.00
01-10-1101	\$35,000.00	-\$35,000.00	\$0.00	\$0.00	\$0.00	\$0.00	\$0.00	\$0.00

[Handwritten signature]




Municipio de Rincón de Romos
AGUASCALIENTES
Reporte por Código Programático

USF: Cuquis
Rep: rptCodigoProgramatico

Del 01/ene./2022 Al 31/dic./2022

Fecha y hora de Impresión 26/ene./2023 01:36 p. m.

Ejercicio del presupuesto	Egreso Aprobado	Ampliaciones/Reducciones	Egreso Modificado	Egreso Comprometido	Egreso Devengado	Egreso Ejercido	Egreso Pagado	Subejercicio
K002	Coordinador de Desarrollo Económico y Turismo							
EJE 1	EJE 1 MUNICIPIO HUMANO							
01-11-1101								
30000	SERVICIOS GENERALES \$170,000.00	-\$129,469.01	\$40,530.99	\$40,530.99	\$40,530.99	\$40,530.99	\$40,530.99	\$0.00
38000	SERVICIOS OFICIALES \$170,000.00	-\$129,469.01	\$40,530.99	\$40,530.99	\$40,530.99	\$40,530.99	\$40,530.99	\$0.00
38200	GASTOS DE ORDEN SOCIAL Y CI \$170,000.00	-\$129,469.01	\$40,530.99	\$40,530.99	\$40,530.99	\$40,530.99	\$40,530.99	\$0.00
38201	GASTOS DE ORDEN SOCIAL Y CI \$170,000.00	-\$129,469.01	\$40,530.99	\$40,530.99	\$40,530.99	\$40,530.99	\$40,530.99	\$0.00
	01-11-1101	-\$129,469.01	\$40,530.99	\$40,530.99	\$40,530.99	\$40,530.99	\$40,530.99	\$0.00
K002	Coordinador de Desarrollo Económico y Turismo							
EJE 1	EJE 1 MUNICIPIO HUMANO							
01-12-1101								
30000	SERVICIOS GENERALES \$80,000.00	-\$80,000.00	\$0.00	\$0.00	\$0.00	\$0.00	\$0.00	\$0.00
38000	SERVICIOS OFICIALES \$80,000.00	-\$80,000.00	\$0.00	\$0.00	\$0.00	\$0.00	\$0.00	\$0.00
38200	GASTOS DE ORDEN SOCIAL Y CI \$80,000.00	-\$80,000.00	\$0.00	\$0.00	\$0.00	\$0.00	\$0.00	\$0.00
38201	GASTOS DE ORDEN SOCIAL Y CI \$80,000.00	-\$80,000.00	\$0.00	\$0.00	\$0.00	\$0.00	\$0.00	\$0.00
	01-12-1101	-\$80,000.00	\$0.00	\$0.00	\$0.00	\$0.00	\$0.00	\$0.00
K002	Coordinador de Desarrollo Económico y Turismo							
EJE 1	EJE 1 MUNICIPIO HUMANO							
01-13-1101								
30000	SERVICIOS GENERALES \$120,000.00	-\$85,780.00	\$34,220.00	\$34,220.00	\$34,220.00	\$34,220.00	\$34,220.00	\$0.00
38000	SERVICIOS OFICIALES \$120,000.00	-\$85,780.00	\$34,220.00	\$34,220.00	\$34,220.00	\$34,220.00	\$34,220.00	\$0.00
38200	GASTOS DE ORDEN SOCIAL Y CI \$120,000.00	-\$85,780.00	\$34,220.00	\$34,220.00	\$34,220.00	\$34,220.00	\$34,220.00	\$0.00
38201	GASTOS DE ORDEN SOCIAL Y CI \$120,000.00	-\$85,780.00	\$34,220.00	\$34,220.00	\$34,220.00	\$34,220.00	\$34,220.00	\$0.00
	01-13-1101	-\$85,780.00	\$34,220.00	\$34,220.00	\$34,220.00	\$34,220.00	\$34,220.00	\$0.00
K002	Coordinador de Desarrollo Económico y Turismo							
EJE 1	EJE 1 MUNICIPIO HUMANO							
01-14-1101								
30000	SERVICIOS GENERALES \$70,000.00	-\$67,100.00	\$2,900.00	\$2,900.00	\$2,900.00	\$2,900.00	\$2,900.00	\$0.00
38000	SERVICIOS OFICIALES \$70,000.00	-\$67,100.00	\$2,900.00	\$2,900.00	\$2,900.00	\$2,900.00	\$2,900.00	\$0.00
38200	GASTOS DE ORDEN SOCIAL Y CI \$70,000.00	-\$67,100.00	\$2,900.00	\$2,900.00	\$2,900.00	\$2,900.00	\$2,900.00	\$0.00



Municipio de Rincón de Romos AGUASCALIENTES

Reporte por Código Programático

Usu: CuquisD
Rep: rptCodigoProgramatico

Fecha y hora de Impresión: 26/ene./2023 01:36 p. m.

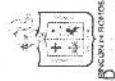
Del 01/ene./2022 Al 31/dic./2022

Ejercicio del presupuesto	Egreso Aprobado	Ampliaciones/Reducciones	Egreso Modificado	Egreso Comprometido	Egreso Devengado	Egreso Ejercido	Egreso Pagado	Subejercicio
38201	\$70,000.00	-\$67,100.00	\$2,900.00	\$2,900.00	\$2,900.00	\$2,900.00	\$2,900.00	\$0.00
01-14-1101	\$70,000.00	-\$67,100.00	\$2,900.00	\$2,900.00	\$2,900.00	\$2,900.00	\$2,900.00	\$0.00
K002								
EJE 1								
01-15-1101								
30000	\$150,000.00	-\$122,783.29	\$27,216.71	\$27,216.71	\$27,216.71	\$27,216.71	\$27,216.71	\$0.00
38000	\$150,000.00	-\$122,783.29	\$27,216.71	\$27,216.71	\$27,216.71	\$27,216.71	\$27,216.71	\$0.00
38200	\$150,000.00	-\$122,783.29	\$27,216.71	\$27,216.71	\$27,216.71	\$27,216.71	\$27,216.71	\$0.00
38201	\$150,000.00	-\$122,783.29	\$27,216.71	\$27,216.71	\$27,216.71	\$27,216.71	\$27,216.71	\$0.00
50000	\$0.00	\$13,900.00	\$13,900.00	\$13,900.00	\$13,900.00	\$13,900.00	\$13,900.00	\$0.00
51000	\$0.00	\$13,900.00	\$13,900.00	\$13,900.00	\$13,900.00	\$13,900.00	\$13,900.00	\$0.00
51900	\$0.00	\$13,900.00	\$13,900.00	\$13,900.00	\$13,900.00	\$13,900.00	\$13,900.00	\$0.00
51901	\$0.00	\$13,900.00	\$13,900.00	\$13,900.00	\$13,900.00	\$13,900.00	\$13,900.00	\$0.00
01-15-1101	\$150,000.00	-\$108,883.29	\$41,116.71	\$41,116.71	\$41,116.71	\$41,116.71	\$41,116.71	\$0.00

K002								
EJE 1								
07-30-1101								
40000	\$31,721.56	-\$31,721.56	\$0.00	\$0.00	\$0.00	\$0.00	\$0.00	\$0.00
44000	\$31,721.56	-\$31,721.56	\$0.00	\$0.00	\$0.00	\$0.00	\$0.00	\$0.00
44100	\$31,721.56	-\$31,721.56	\$0.00	\$0.00	\$0.00	\$0.00	\$0.00	\$0.00
44103	\$31,721.56	-\$31,721.56	\$0.00	\$0.00	\$0.00	\$0.00	\$0.00	\$0.00
07-30-1101	\$31,721.56	-\$31,721.56	\$0.00	\$0.00	\$0.00	\$0.00	\$0.00	\$0.00

K002								
EJE 1								
08-31-1101								
30000	\$50,994.70	-\$49,723.20	\$1,271.50	\$1,271.50	\$1,271.50	\$1,271.50	\$1,271.50	\$0.00
38000	\$50,994.70	-\$49,723.20	\$1,271.50	\$1,271.50	\$1,271.50	\$1,271.50	\$1,271.50	\$0.00
38200	\$50,994.70	-\$49,723.20	\$1,271.50	\$1,271.50	\$1,271.50	\$1,271.50	\$1,271.50	\$0.00
38201	\$50,994.70	-\$49,723.20	\$1,271.50	\$1,271.50	\$1,271.50	\$1,271.50	\$1,271.50	\$0.00
08-31-1101	\$50,994.70	-\$49,723.20	\$1,271.50	\$1,271.50	\$1,271.50	\$1,271.50	\$1,271.50	\$0.00

[Handwritten signature]



Municipio de Rincón de Romos AGUASCALIENTES

Reporte por Código Programático

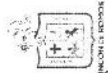
Usr: CuquisB
Rep: rptCodigoProgramatico

Fecha y hora de Impresión: 26/ene./2023 01:36 p. m.

Del 01/ene./2022 Al 31/dic./2022

Annual

Ejercicio del presupuesto	Egreso Aprobado	Ampliaciones/Reducciones	Egreso Modificado	Egreso Comprometido	Egreso Devengado	Egreso Ejercido	Egreso Pagado	Subejercicio
K002	Coordinador de Desarrollo Económico y Turismo							
EJE 1	EJE 1 MUNICIPIO HUMANO							
08-32-1101								
30000	SERVICIOS GENERALES \$120,000.00	-\$120,000.00	\$0.00	\$0.00	\$0.00	\$0.00	\$0.00	\$0.00
38000	SERVICIOS OFICIALES \$120,000.00	-\$120,000.00	\$0.00	\$0.00	\$0.00	\$0.00	\$0.00	\$0.00
38200	GASTOS DE ORDEN SOCIAL Y CI \$120,000.00	-\$120,000.00	\$0.00	\$0.00	\$0.00	\$0.00	\$0.00	\$0.00
38201	GASTOS DE ORDEN SOCIAL Y CI \$120,000.00	-\$120,000.00	\$0.00	\$0.00	\$0.00	\$0.00	\$0.00	\$0.00
	08-32-1101	-\$120,000.00	\$0.00	\$0.00	\$0.00	\$0.00	\$0.00	\$0.00
K002	Coordinador de Desarrollo Económico y Turismo							
EJE 1	EJE 1 MUNICIPIO HUMANO							
08-33-1101								
30000	SERVICIOS GENERALES \$106,347.30	-\$99,442.97	\$6,904.33	\$5,904.33	\$6,904.33	\$6,904.33	\$6,904.33	\$0.00
38000	SERVICIOS OFICIALES \$106,347.30	-\$99,442.97	\$6,904.33	\$6,904.33	\$6,904.33	\$6,904.33	\$6,904.33	\$0.00
38200	GASTOS DE ORDEN SOCIAL Y CI \$106,347.30	-\$99,442.97	\$6,904.33	\$6,904.33	\$6,904.33	\$6,904.33	\$6,904.33	\$0.00
38201	GASTOS DE ORDEN SOCIAL Y CI \$106,347.30	-\$99,442.97	\$6,904.33	\$6,904.33	\$6,904.33	\$6,904.33	\$6,904.33	\$0.00
	08-33-1101	-\$99,442.97	\$6,904.33	\$6,904.33	\$6,904.33	\$6,904.33	\$6,904.33	\$0.00
K002	Coordinador de Desarrollo Económico y Turismo							
EJE 1	EJE 1 MUNICIPIO HUMANO							
09-36-1101								
20000	MATERIALES Y SUMINISTROS \$77,279.75	-\$44,515.51	\$32,764.24	\$32,764.24	\$32,764.24	\$32,764.24	\$32,764.25	\$0.00
21000	MATERIALES DE ADMINISTRACIÓN \$13,013.59	\$1,321.52	\$14,335.11	\$14,335.11	\$14,335.11	\$14,335.11	\$14,335.11	\$0.00
21100	MATERIALES, ÚTILES Y EQUIPOS \$7,724.87	\$2,206.24	\$9,931.11	\$9,931.11	\$9,931.11	\$9,931.11	\$9,931.11	\$0.00
21101	MATERIALES, ÚTILES Y EQUIPOS \$7,724.87	\$906.24	\$8,631.11	\$8,631.11	\$8,631.11	\$8,631.11	\$8,631.11	\$0.00
21102	BIENES MUEBLES MENORES DE \$0.00	\$1,300.00	\$1,300.00	\$1,300.00	\$1,300.00	\$1,300.00	\$1,300.00	\$0.00
21400	MATERIALES, ÚTILES Y EQUIPOS \$3,905.42	-\$1,985.42	\$1,910.00	\$1,910.00	\$1,910.00	\$1,910.00	\$1,910.00	\$0.00
21401	MATERIALES, ÚTILES Y EQUIPOS \$3,905.42	-\$1,985.42	\$1,910.00	\$1,910.00	\$1,910.00	\$1,910.00	\$1,910.00	\$0.00
21500	MATERIAL IMPRESO E INFORMÁTICO \$1,383.30	\$1,110.70	\$2,494.00	\$2,494.00	\$2,494.00	\$2,494.00	\$2,494.00	\$0.00
21501	MATERIAL IMPRESO E INFORMÁTICO \$1,383.30	\$1,110.70	\$2,494.00	\$2,494.00	\$2,494.00	\$2,494.00	\$2,494.00	\$0.00
26000	COMBUSTIBLES, LUBRICANTES, \$60,455.47	-\$42,635.34	\$17,820.13	\$17,820.13	\$17,820.13	\$17,820.13	\$17,820.14	\$0.00
26100	COMBUSTIBLES, LUBRICANTES, \$60,455.47	-\$42,635.34	\$17,820.13	\$17,820.13	\$17,820.13	\$17,820.13	\$17,820.14	\$0.00
26101	COMBUSTIBLES, LUBRICANTES, \$60,455.47	-\$42,635.34	\$17,820.13	\$17,820.13	\$17,820.13	\$17,820.13	\$17,820.14	\$0.00
29000	HERRAMIENTAS, REFACCIONES \$3,810.69	-\$3,201.69	\$609.00	\$609.00	\$609.00	\$609.00	\$609.00	\$0.00



Municipio de Rincón de Romos AGUASCALIENTES

Reporte por Código Programático

Usr: Cuquis
RptCodigoProgramatico

Fecha y hora de Impresión: 26/ene./2023 01:36 p. m.

Del 01/ene./2022 Al 31/dic./2022

Ejercicio del presupuesto		Egreso Aprobado	Ampliaciones/ Reducciones	Egreso Modificado	Egreso Comprometido	Egreso Devengado	Egreso Ejercido	Egreso Pagado	Subejercicio
29600	REFACCIONES Y ACCESORIOS A	\$3,810.69	-\$3,201.69	\$609.00	\$609.00	\$609.00	\$609.00	\$609.00	\$0.00
29601	REFACCIONES Y ACCESORIOS A	\$3,810.69	-\$3,201.69	\$609.00	\$609.00	\$609.00	\$609.00	\$609.00	\$0.00
30000	SERVICIOS GENERALES	\$126,355.27	-\$121,551.39	\$3,803.88	\$3,803.88	\$3,803.88	\$3,803.88	\$3,803.88	\$0.00
34000	SERVICIOS FINANCIEROS, BANC	\$2,438.71	-\$229.43	\$2,209.28	\$2,209.28	\$2,209.28	\$2,209.28	\$2,209.28	\$0.00
34500	SEGURO DE BIENES PATRIMONI	\$2,438.71	-\$229.43	\$2,209.28	\$2,209.28	\$2,209.28	\$2,209.28	\$2,209.28	\$0.00
34501	SEGURO DE BIENES PATRIMONI	\$2,438.71	-\$229.43	\$2,209.28	\$2,209.28	\$2,209.28	\$2,209.28	\$2,209.28	\$0.00
35000	SERVICIOS DE INSTALACIÓN, RE	\$2,438.02	-\$2,194.42	\$243.60	\$243.60	\$243.60	\$243.60	\$243.60	\$0.00
35500	REPARACIÓN Y MANTENIMIENTC	\$2,438.02	-\$2,194.42	\$243.60	\$243.60	\$243.60	\$243.60	\$243.60	\$0.00
35501	REPARACIÓN Y MANTENIMIENTC	\$2,438.02	-\$2,194.42	\$243.60	\$243.60	\$243.60	\$243.60	\$243.60	\$0.00
38000	SERVICIOS OFICIALES	\$116,812.00	-\$116,812.00	\$0.00	\$0.00	\$0.00	\$0.00	\$0.00	\$0.00
38200	GASTOS DE ORDEN SOCIAL Y CI	\$116,812.00	-\$116,812.00	\$0.00	\$0.00	\$0.00	\$0.00	\$0.00	\$0.00
38201	GASTOS DE ORDEN SOCIAL Y CI	\$116,812.00	-\$116,812.00	\$0.00	\$0.00	\$0.00	\$0.00	\$0.00	\$0.00
39000	OTROS SERVICIOS GENERALES	\$3,666.54	-\$2,315.54	\$1,351.00	\$1,351.00	\$1,351.00	\$1,351.00	\$1,351.00	\$0.00
39200	IMPUESTOS Y DERECHOS	\$3,666.54	-\$2,315.54	\$1,351.00	\$1,351.00	\$1,351.00	\$1,351.00	\$1,351.00	\$0.00
39202	OTROS IMPUESTOS Y DERECHO	\$3,666.54	-\$2,315.54	\$1,351.00	\$1,351.00	\$1,351.00	\$1,351.00	\$1,351.00	\$0.00
40000	TRANSFERENCIAS, ASIGNACION	\$36,464.00	-\$36,464.00	\$0.00	\$0.00	\$0.00	\$0.00	\$0.00	\$0.00
44000	AYUDAS SOCIALES	\$36,464.00	-\$36,464.00	\$0.00	\$0.00	\$0.00	\$0.00	\$0.00	\$0.00
44200	BECAS Y OTRAS AYUDAS PARA I	\$36,464.00	-\$36,464.00	\$0.00	\$0.00	\$0.00	\$0.00	\$0.00	\$0.00
44201	BECAS Y OTRAS AYUDAS PARA I	\$36,464.00	-\$36,464.00	\$0.00	\$0.00	\$0.00	\$0.00	\$0.00	\$0.00
	09-36-1101	\$239,099.02	-\$240,530.90	\$36,568.12	\$36,568.12	\$36,568.12	\$36,568.12	\$36,568.12	\$0.00

K002 Coordinador de Desarrollo Económico y Turismo

EJE 1 EJE 1 MUNICIPIO HUMANO

09-36-1501

10000	SERVICIOS PERSONALES	\$1,004,456.00	-\$313,063.19	\$691,392.81	\$691,392.81	\$691,392.81	\$691,392.81	\$691,392.81	\$0.00
11000	REMUNERACIONES AL PERSONA/	\$854,900.00	-\$284,036.00	\$570,864.00	\$570,864.00	\$570,864.00	\$570,864.00	\$570,864.00	\$0.00
11300	SUELDOS BASE AL PERSONAL P	\$854,900.00	-\$284,036.00	\$570,864.00	\$570,864.00	\$570,864.00	\$570,864.00	\$570,864.00	\$0.00
11301	SUELDOS BASE AL PERSONAL P	\$854,900.00	-\$284,036.00	\$570,864.00	\$570,864.00	\$570,864.00	\$570,864.00	\$570,864.00	\$0.00
13000	REMUNERACIONES ADICIONALE	\$149,556.00	-\$29,727.19	\$119,828.81	\$119,828.81	\$119,828.81	\$119,828.81	\$119,828.81	\$0.00
13200	PRIMAS DE VACACIONES, DOMIN	\$149,556.00	-\$29,727.19	\$119,828.81	\$119,828.81	\$119,828.81	\$119,828.81	\$119,828.81	\$0.00
13201	PRIMA VACACIONAL	\$12,566.00	-\$5,770.64	\$6,795.36	\$6,795.36	\$6,795.36	\$6,795.36	\$6,795.36	\$0.00
13203	AGUINALDO	\$136,990.00	-\$27,734.55	\$109,255.45	\$109,255.45	\$109,255.45	\$109,255.45	\$109,255.45	\$0.00
13205	VACACIONES NO DISFRUTADAS	\$0.00	\$3,778.00	\$3,778.00	\$3,778.00	\$3,778.00	\$3,778.00	\$3,778.00	\$0.00
17000	PAGO DE ESTIMULOS A SERVIDC	\$0.00	\$700.00	\$700.00	\$700.00	\$700.00	\$700.00	\$700.00	\$0.00
17100	ESTIMULOS	\$0.00	\$700.00	\$700.00	\$700.00	\$700.00	\$700.00	\$700.00	\$0.00
17103	ESTIMULOS AL PERSONAL	\$0.00	\$700.00	\$700.00	\$700.00	\$700.00	\$700.00	\$700.00	\$0.00
	09-36-1501	\$1,004,456.00	-\$313,063.19	\$691,392.81	\$691,392.81	\$691,392.81	\$691,392.81	\$691,392.81	\$0.00
	EJE 1 MUNICIPIO HUMANO	\$2,177,618.58	-\$1,322,714.12	\$854,904.46	\$854,904.46	\$854,904.46	\$854,904.46	\$854,904.47	\$0.00
	Coordinador de Desarrollo Eco	\$2,177,618.58	-\$1,322,714.12	\$854,904.46	\$854,904.46	\$854,904.46	\$854,904.46	\$854,904.47	\$0.00




Municipio de Rincón de Romos
AGUASCALIENTES
Reporte por Código Programático

Usu: CuquisB
Rep: rptCodigoProgramatico

Del 01/ene./2022 Al 31/dic./2022

Fecha y hora de Impresión 26/ene./2023 01:36 p. m.

Ejercicio del presupuesto	Egreso Aprobado	Ampliaciones/Reducciones	Egreso Modificado	Egreso Comprometido	Egreso Devengado	Egreso Ejercido	Egreso Pagado	Subejercicio
K003	Departamento de Ferias Regionales y Turismo							
EJE 1	EJE 1 MUNICIPIO HUMANO							
08-35-1101								
20000	\$93,154.50	-\$93,154.50	\$0.00	\$0.00	\$0.00	\$0.00	\$0.00	\$0.00
24000	\$93,154.50	-\$93,154.50	\$0.00	\$0.00	\$0.00	\$0.00	\$0.00	\$0.00
24500	\$93,154.50	-\$93,154.50	\$0.00	\$0.00	\$0.00	\$0.00	\$0.00	\$0.00
24601	\$93,154.50	-\$93,154.50	\$0.00	\$0.00	\$0.00	\$0.00	\$0.00	\$0.00
08-35-1101	\$93,154.50	-\$93,154.50	\$0.00	\$0.00	\$0.00	\$0.00	\$0.00	\$0.00
K003	Departamento de Ferias Regionales y Turismo							
EJE 1	EJE 1 MUNICIPIO HUMANO							
08-35-1501								
30000	\$9,693,447.22	-\$4,376,590.29	\$5,316,856.93	\$5,316,856.93	\$5,316,856.93	\$5,316,856.93	\$5,316,856.93	\$0.00
38000	\$9,693,447.22	-\$4,376,590.29	\$5,316,856.93	\$5,316,856.93	\$5,316,856.93	\$5,316,856.93	\$5,316,856.93	\$0.00
38400	\$9,693,447.22	-\$4,376,590.29	\$5,316,856.93	\$5,316,856.93	\$5,316,856.93	\$5,316,856.93	\$5,316,856.93	\$0.00
38401	\$9,693,447.22	-\$4,376,590.29	\$5,316,856.93	\$5,316,856.93	\$5,316,856.93	\$5,316,856.93	\$5,316,856.93	\$0.00
08-35-1501	\$9,693,447.22	-\$4,376,590.29	\$5,316,856.93	\$5,316,856.93	\$5,316,856.93	\$5,316,856.93	\$5,316,856.93	\$0.00
K003	Departamento de Ferias Regionales y Turismo							
EJE 1	EJE 1 MUNICIPIO HUMANO							
09-36-1501								
10000	\$354,835.00	-\$354,835.00	\$0.00	\$0.00	\$0.00	\$0.00	\$0.00	\$0.00
11000	\$309,000.00	-\$309,000.00	\$0.00	\$0.00	\$0.00	\$0.00	\$0.00	\$0.00
11300	\$309,000.00	-\$309,000.00	\$0.00	\$0.00	\$0.00	\$0.00	\$0.00	\$0.00
11301	\$309,000.00	-\$309,000.00	\$0.00	\$0.00	\$0.00	\$0.00	\$0.00	\$0.00
13000	\$45,835.00	-\$45,835.00	\$0.00	\$0.00	\$0.00	\$0.00	\$0.00	\$0.00
13200	\$45,835.00	-\$45,835.00	\$0.00	\$0.00	\$0.00	\$0.00	\$0.00	\$0.00
13201	\$4,635.00	-\$4,635.00	\$0.00	\$0.00	\$0.00	\$0.00	\$0.00	\$0.00
13203	\$41,200.00	-\$41,200.00	\$0.00	\$0.00	\$0.00	\$0.00	\$0.00	\$0.00
09-36-1501	\$354,835.00	-\$354,835.00	\$0.00	\$0.00	\$0.00	\$0.00	\$0.00	\$0.00
EJE 1 MUNICIPIO HUMANO	\$10,141,436.72	-\$4,824,579.79	\$5,316,856.93	\$5,316,856.93	\$5,316,856.93	\$5,316,856.93	\$5,316,856.93	\$0.00
Departamento de Ferias Regionales y Turismo	\$10,141,436.72	-\$4,824,579.79	\$5,316,856.93	\$5,316,856.93	\$5,316,856.93	\$5,316,856.93	\$5,316,856.93	\$0.00



Municipio de Rincón de Romos AGUASCALIENTES

Reporte por Código Programático

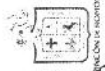
Usu: Ccupquis
Rep: rptCodigoProgramatico

Del 01/ene./2022 Al 31/dic./2022

Fecha y hora de Impresión | 26/ene./2023 | 01:36 p. m.

Ejercicio del presupuesto	Egreso Aprobado	Ampliaciones/Reducciones	Egreso Modificado	Egreso Comprometido	Egreso Devengado	Egreso Ejercido	Egreso Pagado	Subejercicio
L001								
EJE 1								
01-P2-1501								
30000								
30000	\$0.00	\$49,998.70	\$49,998.70	\$49,998.70	\$49,998.70	\$49,998.70	\$49,998.70	\$0.00
38200	\$0.00	\$49,998.70	\$49,998.70	\$49,998.70	\$49,998.70	\$49,998.70	\$49,998.70	\$0.00
38201	\$0.00	\$49,998.70	\$49,998.70	\$49,998.70	\$49,998.70	\$49,998.70	\$49,998.70	\$0.00
	\$0.00	\$49,998.70	\$49,998.70	\$49,998.70	\$49,998.70	\$49,998.70	\$49,998.70	\$0.00
	\$0.00	\$49,998.70	\$49,998.70	\$49,998.70	\$49,998.70	\$49,998.70	\$49,998.70	\$0.00

L001								
EJE 3								
17-54-1101								
20000								
21000	\$347,458.71	\$84,750.38	\$432,209.09	\$432,209.09	\$432,209.09	\$432,209.09	\$432,209.08	\$0.00
21100	\$32,221.35	\$109,226.32	\$141,447.67	\$141,447.67	\$141,447.67	\$141,447.67	\$141,447.67	\$0.00
21101	\$11,605.89	\$22,391.75	\$33,997.64	\$33,997.64	\$33,997.64	\$33,997.64	\$33,997.64	\$0.00
21102	\$0.00	\$20,601.75	\$32,207.64	\$32,207.64	\$32,207.64	\$32,207.64	\$32,207.64	\$0.00
21400	\$20,615.46	\$1,790.00	\$1,790.00	\$1,790.00	\$1,790.00	\$1,790.00	\$1,790.00	\$0.00
21401	\$20,615.46	\$4,822.57	\$25,438.03	\$25,438.03	\$25,438.03	\$25,438.03	\$25,438.03	\$0.00
21501	\$0.00	\$82,012.00	\$82,012.00	\$82,012.00	\$82,012.00	\$82,012.00	\$82,012.00	\$0.00
24000	\$0.00	\$82,012.00	\$82,012.00	\$82,012.00	\$82,012.00	\$82,012.00	\$82,012.00	\$0.00
24400	\$0.00	\$239,285.80	\$239,285.80	\$239,285.80	\$239,285.80	\$239,285.80	\$239,285.80	\$0.00
24401	\$0.00	\$2,262.00	\$2,262.00	\$2,262.00	\$2,262.00	\$2,262.00	\$2,262.00	\$0.00
24500	\$0.00	\$2,378.00	\$2,378.00	\$2,378.00	\$2,378.00	\$2,378.00	\$2,378.00	\$0.00
24501	\$0.00	\$2,378.00	\$2,378.00	\$2,378.00	\$2,378.00	\$2,378.00	\$2,378.00	\$0.00
24700	\$0.00	\$143,000.00	\$143,000.00	\$143,000.00	\$143,000.00	\$143,000.00	\$143,000.00	\$0.00
24701	\$0.00	\$143,000.00	\$143,000.00	\$143,000.00	\$143,000.00	\$143,000.00	\$143,000.00	\$0.00
24900	\$0.00	\$91,645.80	\$91,645.80	\$91,645.80	\$91,645.80	\$91,645.80	\$91,645.80	\$0.00
24901	\$0.00	\$91,645.80	\$91,645.80	\$91,645.80	\$91,645.80	\$91,645.80	\$91,645.80	\$0.00
26000	\$172,791.98	-\$137,406.34	\$35,385.64	\$35,385.64	\$35,385.64	\$35,385.64	\$35,385.64	\$0.00
26100	\$172,791.98	-\$137,406.34	\$35,385.64	\$35,385.64	\$35,385.64	\$35,385.64	\$35,385.64	\$0.00
29000	\$142,445.38	-\$126,355.40	\$16,089.98	\$16,089.98	\$16,089.98	\$16,089.98	\$16,089.97	\$0.00
29200	\$10,452.00	-\$2,843.39	\$7,608.61	\$7,608.61	\$7,608.61	\$7,608.61	\$7,608.60	\$0.00



Municipio de Rincón de Romos AGUASCALIENTES

Reporte por Código Programático

Usr: Ccupis
Rep: rptCodigoProgramatico

Del 01/ene./2022 Al 31/dic./2022

Fecha y hora de Impresión: 26/ene./2023 01:36 p. m.

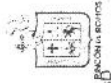
Ejercicio del presupuesto	Egreso Aprobado	Ampliaciones/Reducciones	Egreso Modificado	Egreso Comprometido	Egreso Devengado	Egreso Ejercido	Egreso Pagado	Subejercicio
29201	\$10,452.00	-\$2,843.39	\$7,608.61	\$7,608.61	\$7,608.61	\$7,608.61	\$7,608.60	\$0.00
29600	\$131,993.38	-\$123,512.01	\$8,481.37	\$8,481.37	\$8,481.37	\$8,481.37	\$8,481.37	\$0.00
29601	\$131,993.38	-\$123,512.01	\$8,481.37	\$8,481.37	\$8,481.37	\$8,481.37	\$8,481.37	\$0.00
30000	\$1,728,266.34	\$41,859.45	\$1,769,925.79	\$1,769,925.79	\$1,769,925.79	\$1,769,925.79	\$1,769,925.79	\$0.00
31000	\$1,643,066.90	\$97,212.20	\$1,740,279.10	\$1,740,279.10	\$1,740,279.10	\$1,740,279.10	\$1,740,279.10	\$0.00
31300	\$1,643,066.90	\$97,212.20	\$1,740,279.10	\$1,740,279.10	\$1,740,279.10	\$1,740,279.10	\$1,740,279.10	\$0.00
31301	\$1,643,066.90	\$97,212.20	\$1,740,279.10	\$1,740,279.10	\$1,740,279.10	\$1,740,279.10	\$1,740,279.10	\$0.00
34000	\$36,541.83	-\$19,800.14	\$16,741.69	\$16,741.69	\$16,741.69	\$16,741.69	\$16,741.69	\$0.00
34500	\$36,541.83	-\$19,800.14	\$16,741.69	\$16,741.69	\$16,741.69	\$16,741.69	\$16,741.69	\$0.00
34501	\$36,541.83	-\$19,800.14	\$16,741.69	\$16,741.69	\$16,741.69	\$16,741.69	\$16,741.69	\$0.00
35000	\$23,348.04	-\$23,348.04	\$0.00	\$0.00	\$0.00	\$0.00	\$0.00	\$0.00
35100	\$5,164.32	-\$5,164.32	\$0.00	\$0.00	\$0.00	\$0.00	\$0.00	\$0.00
35101	\$5,164.32	-\$5,164.32	\$0.00	\$0.00	\$0.00	\$0.00	\$0.00	\$0.00
35500	\$5,164.32	-\$5,164.32	\$0.00	\$0.00	\$0.00	\$0.00	\$0.00	\$0.00
35501	\$18,183.72	-\$18,183.72	\$0.00	\$0.00	\$0.00	\$0.00	\$0.00	\$0.00
38000	\$18,183.72	-\$18,183.72	\$0.00	\$0.00	\$0.00	\$0.00	\$0.00	\$0.00
38200	\$0.00	\$1,149.00	\$1,149.00	\$1,149.00	\$1,149.00	\$1,149.00	\$1,149.00	\$0.00
38201	\$0.00	\$1,149.00	\$1,149.00	\$1,149.00	\$1,149.00	\$1,149.00	\$1,149.00	\$0.00
38202	\$0.00	\$1,149.00	\$1,149.00	\$1,149.00	\$1,149.00	\$1,149.00	\$1,149.00	\$0.00
39000	\$25,309.57	-\$13,553.57	\$11,756.00	\$11,756.00	\$11,756.00	\$11,756.00	\$11,756.00	\$0.00
39200	\$25,309.57	-\$13,553.57	\$11,756.00	\$11,756.00	\$11,756.00	\$11,756.00	\$11,756.00	\$0.00
39202	\$25,309.57	-\$13,553.57	\$11,756.00	\$11,756.00	\$11,756.00	\$11,756.00	\$11,756.00	\$0.00
50000	\$0.00	\$50,500.00	\$50,500.00	\$50,500.00	\$50,500.00	\$50,500.00	\$50,500.00	\$0.00
56000	\$0.00	\$50,500.00	\$50,500.00	\$50,500.00	\$50,500.00	\$50,500.00	\$50,500.00	\$0.00
56900	\$0.00	\$50,500.00	\$50,500.00	\$50,500.00	\$50,500.00	\$50,500.00	\$50,500.00	\$0.00
56902	\$0.00	\$50,500.00	\$50,500.00	\$50,500.00	\$50,500.00	\$50,500.00	\$50,500.00	\$0.00
17-54-1101	\$2,075,725.05	\$176,909.83	\$2,252,634.88	\$2,252,634.88	\$2,252,634.88	\$2,252,634.88	\$2,252,634.87	\$0.00

L001 Dirección de Servicios Públicos Municipales

EJE 3 EJE 3 SERVICIOS PÚBLICOS DE CALIDAD

17-54-1501

10000	\$2,143,397.04	\$984,428.00	\$3,127,825.04	\$3,127,825.04	\$3,127,825.04	\$3,127,825.04	\$3,127,825.04	\$0.00
11000	\$1,740,700.00	\$625,283.64	\$2,365,983.64	\$2,365,983.64	\$2,365,983.64	\$2,365,983.64	\$2,365,983.64	\$0.00
11300	\$1,740,700.00	\$625,283.64	\$2,365,983.64	\$2,365,983.64	\$2,365,983.64	\$2,365,983.64	\$2,365,983.64	\$0.00
11301	\$1,740,700.00	\$625,283.64	\$2,365,983.64	\$2,365,983.64	\$2,365,983.64	\$2,365,983.64	\$2,365,983.64	\$0.00
13000	\$380,997.00	\$271,611.24	\$652,608.24	\$652,608.24	\$652,608.24	\$652,608.24	\$652,608.24	\$0.00
13100	\$12,772.00	\$45,263.71	\$58,035.71	\$58,035.71	\$58,035.71	\$58,035.71	\$58,035.71	\$0.00
13101	\$12,772.00	\$45,263.71	\$58,035.71	\$58,035.71	\$58,035.71	\$58,035.71	\$58,035.71	\$0.00
13200	\$368,225.00	\$132,313.58	\$500,538.58	\$500,538.58	\$500,538.58	\$500,538.58	\$500,538.58	\$0.00
13201	\$28,325.00	\$5,802.11	\$34,127.11	\$34,127.11	\$34,127.11	\$34,127.11	\$34,127.11	\$0.00



Municipio de Rincón de Romos AGUASCALIENTES

Reporte por Código Programático

Usr: CuquisB
Rep: rptCodigoProgramatico

Del 01/ene./2022 Al 31/dic./2022

Fecha y hora de Impresión | 26/ene./2023 | 01:36 p. m.

Ejercicio del presupuesto	Egreso Aprobado	Ampliaciones/ Reducciones	Egreso Modificado	Egreso Comprometido	Egreso Devengado	Egreso Ejercido	Egreso Pagado	Subejercicio
13203	\$339,900.00	\$113,957.20	\$453,857.20	\$453,857.20	\$453,857.20	\$453,857.20	\$453,857.20	\$0.00
13205	\$0.00	\$12,554.27	\$12,554.27	\$12,554.27	\$12,554.27	\$12,554.27	\$12,554.27	\$0.00
13400	\$0.00	\$94,033.95	\$94,033.95	\$94,033.95	\$94,033.95	\$94,033.95	\$94,033.95	\$0.00
13401	\$0.00	\$94,033.95	\$94,033.95	\$94,033.95	\$94,033.95	\$94,033.95	\$94,033.95	\$0.00
15000	\$21,700.04	\$76,533.42	\$98,233.16	\$98,233.16	\$98,233.16	\$98,233.16	\$98,233.16	\$0.00
15400	\$16,275.03	\$57,399.84	\$73,674.87	\$73,674.87	\$73,674.87	\$73,674.87	\$73,674.87	\$0.00
15402	\$5,425.01	\$19,133.28	\$24,558.29	\$24,558.29	\$24,558.29	\$24,558.29	\$24,558.29	\$0.00
15403	\$5,425.01	\$19,133.28	\$24,558.29	\$24,558.29	\$24,558.29	\$24,558.29	\$24,558.29	\$0.00
15900	\$5,425.01	\$19,133.28	\$24,558.29	\$24,558.29	\$24,558.29	\$24,558.29	\$24,558.29	\$0.00
15903	\$5,425.01	\$19,133.28	\$24,558.29	\$24,558.29	\$24,558.29	\$24,558.29	\$24,558.29	\$0.00
17000	\$0.00	\$11,000.00	\$11,000.00	\$11,000.00	\$11,000.00	\$11,000.00	\$11,000.00	\$0.00
17100	\$0.00	\$11,000.00	\$11,000.00	\$11,000.00	\$11,000.00	\$11,000.00	\$11,000.00	\$0.00
17103	\$0.00	\$11,000.00	\$11,000.00	\$11,000.00	\$11,000.00	\$11,000.00	\$11,000.00	\$0.00
30000	\$0.00	\$4,055,842.71	\$4,055,842.71	\$4,055,842.71	\$4,055,842.71	\$4,055,842.71	\$4,055,842.71	\$0.00
31000	\$0.00	\$4,038,589.02	\$4,038,589.02	\$4,038,589.02	\$4,038,589.02	\$4,038,589.02	\$4,038,589.02	\$0.00
31300	\$0.00	\$4,038,589.02	\$4,038,589.02	\$4,038,589.02	\$4,038,589.02	\$4,038,589.02	\$4,038,589.02	\$0.00
31301	\$0.00	\$4,038,589.02	\$4,038,589.02	\$4,038,589.02	\$4,038,589.02	\$4,038,589.02	\$4,038,589.02	\$0.00
34000	\$0.00	\$4,038,589.02	\$4,038,589.02	\$4,038,589.02	\$4,038,589.02	\$4,038,589.02	\$4,038,589.02	\$0.00
34500	\$0.00	\$17,253.69	\$17,253.69	\$17,253.69	\$17,253.69	\$17,253.69	\$17,253.69	\$0.00
34501	\$0.00	\$17,253.69	\$17,253.69	\$17,253.69	\$17,253.69	\$17,253.69	\$17,253.69	\$0.00
17-54-1501	\$2,143,397.04	\$5,040,270.71	\$7,183,667.75	\$7,183,667.75	\$7,183,667.75	\$7,183,667.75	\$7,183,667.75	\$0.00

L001 Dirección de Servicios Públicos Municipales

EJE 3 EJE 3 SERVICIOS PÚBLICOS DE CALIDAD

17-R9-1101

20000	\$0.00	\$102,217.54	\$102,217.54	\$101,974.21	\$101,974.21	\$101,974.21	\$101,974.21	\$243.33
21000	\$0.00	\$16,069.00	\$16,069.00	\$16,068.09	\$16,068.09	\$16,068.09	\$16,068.09	\$0.91
21100	\$0.00	\$16,069.00	\$16,069.00	\$16,068.09	\$16,068.09	\$16,068.09	\$16,068.09	\$0.91
21102	\$0.00	\$16,069.00	\$16,069.00	\$16,068.09	\$16,068.09	\$16,068.09	\$16,068.09	\$0.91
24000	\$0.00	\$43,344.30	\$43,344.30	\$43,321.08	\$43,321.08	\$43,321.08	\$43,321.08	\$23.22
24600	\$0.00	\$9,747.00	\$9,747.00	\$9,746.13	\$9,746.13	\$9,746.13	\$9,746.13	\$0.87
24601	\$0.00	\$9,747.00	\$9,747.00	\$9,746.13	\$9,746.13	\$9,746.13	\$9,746.13	\$0.87
24700	\$0.00	\$25,970.00	\$25,970.00	\$25,969.22	\$25,969.22	\$25,969.22	\$25,969.22	\$0.78
24701	\$0.00	\$25,970.00	\$25,970.00	\$25,969.22	\$25,969.22	\$25,969.22	\$25,969.22	\$0.78
24900	\$0.00	\$7,627.30	\$7,627.30	\$7,605.73	\$7,605.73	\$7,605.73	\$7,605.73	\$21.57
24901	\$0.00	\$7,627.30	\$7,627.30	\$7,605.73	\$7,605.73	\$7,605.73	\$7,605.73	\$21.57
29000	\$0.00	\$42,804.24	\$42,804.24	\$42,585.04	\$42,585.04	\$42,585.04	\$42,585.04	\$219.20
29100	\$0.00	\$31,558.69	\$31,558.69	\$31,538.66	\$31,538.66	\$31,538.66	\$31,538.66	\$20.03



Municipio de Rincón de Romos AGUASCALIENTES

Reporte por Código Programático

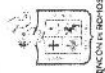
Usr: Cuquis
Rep: rptCodigoProgramatico

Fecha y hora de Impresión
26/ene./2023 01:36 p. m.

Del 01/ene./2022 Al 31/dic./2022

Annual

Ejercicio del presupuesto	Egreso Aprobado	Ampliaciones/Reducciones	Egreso Modificado	Egreso Comprometido	Egreso Devengado	Egreso Ejercido	Egreso Pagado	Subejercicio
29101	\$0.00	\$31,558.69	\$31,558.69	\$31,538.66	\$31,538.66	\$31,538.66	\$31,538.66	\$20.03
29200	\$0.00	\$11,245.55	\$11,245.55	\$11,046.38	\$11,046.38	\$11,046.38	\$11,046.38	\$199.17
29201	\$0.00	\$11,245.55	\$11,245.55	\$11,046.38	\$11,046.38	\$11,046.38	\$11,046.38	\$199.17
17-R9-1101	\$0.00	\$102,217.54	\$102,217.54	\$101,974.21	\$101,974.21	\$101,974.21	\$101,974.21	\$243.33
EJE 3 SERVICIOS PÚBLICOS	\$4,219,122.09	\$5,319,398.08	\$9,538,520.17	\$9,538,276.84	\$9,538,276.84	\$9,538,276.84	\$9,538,276.83	\$243.33
L001								
EJE 5								
29-66-1501								
Dirección de Servicios Públicos Municipales								
EJE 5								
29-66-1501								
50000	\$8,180,039.28	-\$2,540,000.00	\$5,640,039.28	\$2,500,000.00	\$2,500,000.00	\$2,500,000.00	\$2,500,000.00	\$3,140,039.28
54000	\$8,180,039.28	-\$2,540,000.00	\$5,640,039.28	\$2,500,000.00	\$2,500,000.00	\$2,500,000.00	\$2,500,000.00	\$3,140,039.28
54100	\$8,180,039.28	-\$2,540,000.00	\$5,640,039.28	\$2,500,000.00	\$2,500,000.00	\$2,500,000.00	\$2,500,000.00	\$3,140,039.28
54101	\$8,180,039.28	-\$2,540,000.00	\$5,640,039.28	\$2,500,000.00	\$2,500,000.00	\$2,500,000.00	\$2,500,000.00	\$3,140,039.28
29-66-1501	\$8,180,039.28	-\$2,540,000.00	\$5,640,039.28	\$2,500,000.00	\$2,500,000.00	\$2,500,000.00	\$2,500,000.00	\$3,140,039.28
EJE 5 MUNICIPIO AUSTERO	\$8,180,039.28	-\$2,540,000.00	\$5,640,039.28	\$2,500,000.00	\$2,500,000.00	\$2,500,000.00	\$2,500,000.00	\$3,140,039.28
Dirección de Servicios Públicos	\$12,399,161.37	\$2,829,396.78	\$15,228,558.15	\$12,088,275.54	\$12,088,275.54	\$12,088,275.54	\$12,088,275.53	\$3,140,282.61
L002								
EJE 3								
17-54-1101								
20000	\$185,750.06	\$272,460.28	\$458,210.34	\$457,632.34	\$457,632.34	\$457,632.34	\$457,632.34	\$578.00
21000	\$91,901.43	\$803.32	\$92,704.75	\$92,704.75	\$92,704.75	\$92,704.75	\$92,704.75	\$0.00
21600	\$91,901.43	\$803.32	\$92,704.75	\$92,704.75	\$92,704.75	\$92,704.75	\$92,704.75	\$0.00
21601	\$91,901.43	\$803.32	\$92,704.75	\$92,704.75	\$92,704.75	\$92,704.75	\$92,704.75	\$0.00
24000	\$70,340.37	-\$63,775.85	\$6,564.52	\$6,564.52	\$6,564.52	\$6,564.52	\$6,564.52	\$0.00
24700	\$65,748.45	-\$59,183.93	\$6,564.52	\$6,564.52	\$6,564.52	\$6,564.52	\$6,564.52	\$0.00
24701	\$65,748.45	-\$59,183.93	\$6,564.52	\$6,564.52	\$6,564.52	\$6,564.52	\$6,564.52	\$0.00
24900	\$4,591.92	-\$4,591.92	\$0.00	\$0.00	\$0.00	\$0.00	\$0.00	\$0.00
24901	\$4,591.92	-\$4,591.92	\$0.00	\$0.00	\$0.00	\$0.00	\$0.00	\$0.00
26000	\$0.00	\$222,884.27	\$222,884.27	\$222,884.27	\$222,884.27	\$222,884.27	\$222,884.27	\$0.00
26100	\$0.00	\$222,884.27	\$222,884.27	\$222,884.27	\$222,884.27	\$222,884.27	\$222,884.27	\$0.00
26101	\$0.00	\$222,884.27	\$222,884.27	\$222,884.27	\$222,884.27	\$222,884.27	\$222,884.27	\$0.00
27000	\$22,207.34	\$82,536.78	\$104,744.12	\$104,744.12	\$104,744.12	\$104,744.12	\$104,744.12	\$0.00
27100	\$0.00	\$78,895.94	\$78,895.94	\$78,895.94	\$78,895.94	\$78,895.94	\$78,895.94	\$0.00
27101	\$0.00	\$78,895.94	\$78,895.94	\$78,895.94	\$78,895.94	\$78,895.94	\$78,895.94	\$0.00
27200	\$22,207.34	\$3,640.84	\$25,848.18	\$25,848.18	\$25,848.18	\$25,848.18	\$25,848.18	\$0.00
27201	\$22,207.34	\$3,640.84	\$25,848.18	\$25,848.18	\$25,848.18	\$25,848.18	\$25,848.18	\$0.00



Municipio de Rincón de Romos AGUASCALIENTES

Reporte por Código Programático

Usu: Cuquis
Rep: rptCodigoProgramatico

Del 01/ene./2022 Al 31/dic./2022

Fecha y hora de Impresión: 26/ene./2023 01:36 p. m.

Ejercicio del presupuesto	Egreso Aprobado	Ampliaciones/Reducciones	Egreso Modificado	Egreso Comprometido	Egreso Devengado	Egreso Ejercido	Egreso Pagado	Subejercicio
29000	\$1,300.92	\$30,011.76	\$31,312.68	\$30,734.68	\$30,734.68	\$30,734.68	\$30,734.68	\$578.00
29100	\$1,300.92	\$5,743.76	\$7,044.68	\$7,044.68	\$7,044.68	\$7,044.68	\$7,044.68	\$0.00
29101	\$1,300.92	\$5,743.76	\$7,044.68	\$7,044.68	\$7,044.68	\$7,044.68	\$7,044.68	\$0.00
29600	\$0.00	\$24,268.00	\$24,268.00	\$23,690.00	\$23,690.00	\$23,690.00	\$23,690.00	\$578.00
29601	\$0.00	\$24,268.00	\$24,268.00	\$23,690.00	\$23,690.00	\$23,690.00	\$23,690.00	\$578.00
30000	\$891,131.02	-\$114,202.25	\$776,928.77	\$776,928.77	\$776,928.77	\$776,928.77	\$776,928.77	\$0.00
34000	\$128,671.00	-\$2,764.70	\$125,906.30	\$125,906.30	\$125,906.30	\$125,906.30	\$125,906.30	\$0.00
34500	\$128,671.00	-\$2,764.70	\$125,906.30	\$125,906.30	\$125,906.30	\$125,906.30	\$125,906.30	\$0.00
34501	\$128,671.00	-\$2,764.70	\$125,906.30	\$125,906.30	\$125,906.30	\$125,906.30	\$125,906.30	\$0.00
35000	\$737,147.10	-\$97,394.62	\$639,752.48	\$639,752.48	\$639,752.48	\$639,752.48	\$639,752.48	\$0.00
35500	\$737,147.10	-\$97,394.62	\$639,752.48	\$639,752.48	\$639,752.48	\$639,752.48	\$639,752.48	\$0.00
35501	\$737,147.10	-\$97,394.62	\$639,752.48	\$639,752.48	\$639,752.48	\$639,752.48	\$639,752.48	\$0.00
35900	\$0.00	\$580.00	\$580.00	\$580.00	\$580.00	\$580.00	\$580.00	\$0.00
35901	\$0.00	\$580.00	\$580.00	\$580.00	\$580.00	\$580.00	\$580.00	\$0.00
38000	\$25,312.92	-\$14,042.93	\$11,269.99	\$11,269.99	\$11,269.99	\$11,269.99	\$11,269.99	\$0.00
39200	\$25,312.92	-\$14,042.93	\$11,269.99	\$11,269.99	\$11,269.99	\$11,269.99	\$11,269.99	\$0.00
39202	\$25,312.92	-\$14,042.93	\$11,269.99	\$11,269.99	\$11,269.99	\$11,269.99	\$11,269.99	\$0.00
50000	\$157,542.50	-\$157,542.50	\$0.00	\$0.00	\$0.00	\$0.00	\$0.00	\$0.00
56000	\$157,542.50	-\$157,542.50	\$0.00	\$0.00	\$0.00	\$0.00	\$0.00	\$0.00
56900	\$157,542.50	-\$157,542.50	\$0.00	\$0.00	\$0.00	\$0.00	\$0.00	\$0.00
56902	\$157,542.50	-\$157,542.50	\$0.00	\$0.00	\$0.00	\$0.00	\$0.00	\$0.00
17-54-1101	\$1,234,423.58	\$715.53	\$1,235,139.11	\$1,234,561.11	\$1,234,561.11	\$1,234,561.11	\$1,234,561.11	\$578.00

L002 Departamento de Aseo Público

EJE 3 EJE 3 SERVICIOS PUBLICOS DE CALIDAD

17-54-1501

10000	\$3,240,575.70	\$1,319,145.13	\$4,559,720.83	\$4,559,720.83	\$4,559,720.83	\$4,559,720.83	\$4,559,720.83	\$0.00
11000	\$2,575,000.00	\$846,654.09	\$3,421,654.09	\$3,421,654.09	\$3,421,654.09	\$3,421,654.09	\$3,421,654.09	\$0.00
11300	\$2,575,000.00	\$846,654.09	\$3,421,654.09	\$3,421,654.09	\$3,421,654.09	\$3,421,654.09	\$3,421,654.09	\$0.00
11301	\$2,575,000.00	\$846,654.09	\$3,421,654.09	\$3,421,654.09	\$3,421,654.09	\$3,421,654.09	\$3,421,654.09	\$0.00
13000	\$557,083.74	\$472,928.28	\$1,030,012.02	\$1,030,012.02	\$1,030,012.02	\$1,030,012.02	\$1,030,012.02	\$0.00
13100	\$60,623.74	-\$7,956.58	\$52,667.16	\$52,667.16	\$52,667.16	\$52,667.16	\$52,667.16	\$0.00
13101	\$60,623.74	-\$7,956.58	\$52,667.16	\$52,667.16	\$52,667.16	\$52,667.16	\$52,667.16	\$0.00
13200	\$444,960.00	\$210,826.94	\$655,786.94	\$655,786.94	\$655,786.94	\$655,786.94	\$655,786.94	\$0.00
13201	\$32,950.00	\$25,761.90	\$58,721.90	\$58,721.90	\$58,721.90	\$58,721.90	\$58,721.90	\$0.00
13203	\$412,000.00	\$158,250.98	\$570,250.98	\$570,250.98	\$570,250.98	\$570,250.98	\$570,250.98	\$0.00
13205	\$0.00	\$26,814.06	\$26,814.06	\$26,814.06	\$26,814.06	\$26,814.06	\$26,814.06	\$0.00
13400	\$51,500.00	\$270,057.92	\$321,557.92	\$321,557.92	\$321,557.92	\$321,557.92	\$321,557.92	\$0.00
13401	\$51,500.00	\$270,057.92	\$321,557.92	\$321,557.92	\$321,557.92	\$321,557.92	\$321,557.92	\$0.00



Municipio de Rincón de Romos AGUASCALIENTES

Reporte por Código Programático

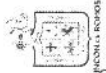
Usr: Cuquis
Rep: rptCodigoProgramatico

Fecha y hora de Impresión: 26/ene./2023 01:36 p. m.

Del 01/ene./2022 Al 31/dic./2022

Anual

Ejercicio del presupuesto	Ampliaciones/Reducciones	Egreso Modificado	Egreso Comprometido	Egreso Devengado	Egreso Ejercido	Egreso Pagado	Subejercicio
15000		\$83,454.72	\$83,454.72	\$83,454.72	\$83,454.72	\$83,454.72	\$0.00
15400		\$62,591.04	\$62,591.04	\$62,591.04	\$62,591.04	\$62,591.04	\$0.00
15401		\$20,863.68	\$20,863.68	\$20,863.68	\$20,863.68	\$20,863.68	\$0.00
15402		\$20,863.68	\$20,863.68	\$20,863.68	\$20,863.68	\$20,863.68	\$0.00
15403		\$20,863.68	\$20,863.68	\$20,863.68	\$20,863.68	\$20,863.68	\$0.00
15900		\$20,863.68	\$20,863.68	\$20,863.68	\$20,863.68	\$20,863.68	\$0.00
15903		\$20,863.68	\$20,863.68	\$20,863.68	\$20,863.68	\$20,863.68	\$0.00
17000		\$24,600.00	\$24,600.00	\$24,600.00	\$24,600.00	\$24,600.00	\$0.00
17100		\$24,600.00	\$24,600.00	\$24,600.00	\$24,600.00	\$24,600.00	\$0.00
17103		\$24,600.00	\$24,600.00	\$24,600.00	\$24,600.00	\$24,600.00	\$0.00
20000		\$2,240,524.91	\$2,240,524.91	\$2,240,524.91	\$2,240,524.91	\$2,240,524.91	\$5,599.99
26000		\$1,547,633.36	\$1,547,633.36	\$1,547,633.36	\$1,547,633.36	\$1,547,633.36	\$0.00
26100		\$1,547,633.36	\$1,547,633.36	\$1,547,633.36	\$1,547,633.36	\$1,547,633.36	\$0.00
26101		\$1,547,633.36	\$1,547,633.36	\$1,547,633.36	\$1,547,633.36	\$1,547,633.36	\$0.00
29000		\$692,891.55	\$692,891.55	\$692,891.55	\$692,891.55	\$692,891.55	\$5,599.99
29500		\$692,891.55	\$692,891.55	\$692,891.55	\$692,891.55	\$692,891.55	\$5,599.99
29801		\$692,891.55	\$692,891.55	\$692,891.55	\$692,891.55	\$692,891.55	\$5,599.99
30000		\$1,776,166.68	\$1,776,166.68	\$1,776,166.68	\$1,776,166.68	\$1,776,166.68	\$0.00
35000		\$1,776,166.68	\$1,776,166.68	\$1,776,166.68	\$1,776,166.68	\$1,776,166.68	\$0.00
35501		\$20,984.40	\$20,984.40	\$20,984.40	\$20,984.40	\$20,984.40	\$0.00
35501		\$20,984.40	\$20,984.40	\$20,984.40	\$20,984.40	\$20,984.40	\$0.00
35501		\$1,755,182.28	\$1,755,182.28	\$1,755,182.28	\$1,755,182.28	\$1,755,182.28	\$0.00
35801		\$1,755,182.28	\$1,755,182.28	\$1,755,182.28	\$1,755,182.28	\$1,755,182.28	\$0.00
17-54-1501		\$8,582,012.41	\$8,582,012.41	\$8,576,412.42	\$8,576,412.42	\$8,576,412.42	\$5,599.99
EJE 3 SERVICIOS PÚBLICOS		\$9,817,151.52	\$9,810,973.53	\$9,810,973.53	\$9,810,973.53	\$9,810,973.53	\$6,177.99
Departamento de Aseo Público		\$9,817,151.52	\$9,810,973.53	\$9,810,973.53	\$9,810,973.53	\$9,810,973.53	\$6,177.99
L003	Departamento de Alumbrado Público						
EJE 1	EJE 1 MUNICIPIO HUMANO						
01-R3-1703							
20000	MATERIALES Y SUMINISTROS		\$0.00	\$0.00	\$0.00	\$0.00	\$600,000.00
24000	MATERIALES Y ARTICULOS DE C		\$0.00	\$0.00	\$0.00	\$0.00	\$600,000.00
24600	MATERIAL ELÉCTRICO Y ELECTIF		\$0.00	\$0.00	\$0.00	\$0.00	\$600,000.00
24601	MATERIAL ELÉCTRICO Y ELECTIF		\$0.00	\$0.00	\$0.00	\$0.00	\$600,000.00
01-R3-1703			\$0.00	\$0.00	\$0.00	\$0.00	\$600,000.00
EJE 1 MUNICIPIO HUMANO			\$0.00	\$0.00	\$0.00	\$0.00	\$600,000.00
L003	Departamento de Alumbrado Público						



Municipio de Rincón de Romos AGUASCALIENTES

Reporte por Código Programático

Usu: Cuquis
Rep: rptCodigoProgramatico


Fecha y hora de Impresión: 26/ene./2023 01:36 p. m.

Del 01/ene./2022 Al 31/dic./2022

Anual

Ejercicio del presupuesto	Egreso Aprobado	Ampliaciones/Reducciones	Egreso Modificado	Egreso Comprometido	Egreso Devengado	Egreso Ejercido	Egreso Pagado	Subejercicio
EJE 3	EJE 3 SERVICIOS PUBLICOS DE CALIDAD							
17-54-1101								
20000	\$699,491.69	-\$176,164.71	\$523,326.98	\$523,326.98	\$523,326.98	\$523,326.98	\$523,326.98	\$0.00
21000	\$0.00	\$3,579.99	\$3,579.99	\$3,579.99	\$3,579.99	\$3,579.99	\$3,579.99	\$0.00
21100	\$0.00	\$3,579.99	\$3,579.99	\$3,579.99	\$3,579.99	\$3,579.99	\$3,579.99	\$0.00
21102	\$0.00	\$3,579.99	\$3,579.99	\$3,579.99	\$3,579.99	\$3,579.99	\$3,579.99	\$0.00
24000	\$196,407.96	\$161,606.46	\$358,014.42	\$358,014.42	\$358,014.42	\$358,014.42	\$358,014.42	\$0.00
24600	\$188,001.25	\$167,229.17	\$355,230.42	\$355,230.42	\$355,230.42	\$355,230.42	\$355,230.42	\$0.00
24601	\$188,001.25	\$167,229.17	\$355,230.42	\$355,230.42	\$355,230.42	\$355,230.42	\$355,230.42	\$0.00
24700	\$8,406.71	-\$5,622.71	\$2,784.00	\$2,784.00	\$2,784.00	\$2,784.00	\$2,784.00	\$0.00
24701	\$8,406.71	-\$5,622.71	\$2,784.00	\$2,784.00	\$2,784.00	\$2,784.00	\$2,784.00	\$0.00
26000	\$396,024.48	-\$275,686.52	\$120,337.96	\$120,337.96	\$120,337.96	\$120,337.96	\$120,337.96	\$0.00
26100	\$396,024.48	-\$275,686.52	\$120,337.96	\$120,337.96	\$120,337.96	\$120,337.96	\$120,337.96	\$0.00
26101	\$396,024.48	-\$275,686.52	\$120,337.96	\$120,337.96	\$120,337.96	\$120,337.96	\$120,337.96	\$0.00
27000	\$0.00	\$6,396.24	\$6,396.24	\$6,396.24	\$6,396.24	\$6,396.24	\$6,396.24	\$0.00
27200	\$0.00	\$6,396.24	\$6,396.24	\$6,396.24	\$6,396.24	\$6,396.24	\$6,396.24	\$0.00
27201	\$0.00	\$6,396.24	\$6,396.24	\$6,396.24	\$6,396.24	\$6,396.24	\$6,396.24	\$0.00
29000	\$107,059.25	-\$72,060.88	\$34,998.37	\$34,998.37	\$34,998.37	\$34,998.37	\$34,998.37	\$0.00
29600	\$107,059.25	-\$72,060.88	\$34,998.37	\$34,998.37	\$34,998.37	\$34,998.37	\$34,998.37	\$0.00
29601	\$107,059.25	-\$72,060.88	\$34,998.37	\$34,998.37	\$34,998.37	\$34,998.37	\$34,998.37	\$0.00
30000	\$53,476.78	-\$48,880.96	\$4,595.82	\$4,595.82	\$4,595.82	\$4,595.82	\$4,595.82	\$0.00
34000	\$9,590.23	-\$7,111.41	\$2,478.82	\$2,478.82	\$2,478.82	\$2,478.82	\$2,478.82	\$0.00
34500	\$9,590.23	-\$7,111.41	\$2,478.82	\$2,478.82	\$2,478.82	\$2,478.82	\$2,478.82	\$0.00
34501	\$9,590.23	-\$7,111.41	\$2,478.82	\$2,478.82	\$2,478.82	\$2,478.82	\$2,478.82	\$0.00
35000	\$41,074.37	-\$38,957.37	\$2,117.00	\$2,117.00	\$2,117.00	\$2,117.00	\$2,117.00	\$0.00
35500	\$41,074.37	-\$38,957.37	\$2,117.00	\$2,117.00	\$2,117.00	\$2,117.00	\$2,117.00	\$0.00
35501	\$41,074.37	-\$38,957.37	\$2,117.00	\$2,117.00	\$2,117.00	\$2,117.00	\$2,117.00	\$0.00
39000	\$2,812.18	-\$2,812.18	\$0.00	\$0.00	\$0.00	\$0.00	\$0.00	\$0.00
39200	\$2,812.18	-\$2,812.18	\$0.00	\$0.00	\$0.00	\$0.00	\$0.00	\$0.00
39202	\$2,812.18	-\$2,812.18	\$0.00	\$0.00	\$0.00	\$0.00	\$0.00	\$0.00
50000	\$0.00	\$40,735.43	\$40,735.43	\$40,735.43	\$40,735.43	\$40,735.43	\$40,735.43	\$0.00
56000	\$0.00	\$40,735.43	\$40,735.43	\$40,735.43	\$40,735.43	\$40,735.43	\$40,735.43	\$0.00
56600	\$0.00	\$32,234.95	\$32,234.95	\$32,234.95	\$32,234.95	\$32,234.95	\$32,234.95	\$0.00
56601	\$0.00	\$32,234.95	\$32,234.95	\$32,234.95	\$32,234.95	\$32,234.95	\$32,234.95	\$0.00
56700	\$0.00	\$8,500.48	\$8,500.48	\$8,500.48	\$8,500.48	\$8,500.48	\$8,500.48	\$0.00
56701	\$0.00	\$8,500.48	\$8,500.48	\$8,500.48	\$8,500.48	\$8,500.48	\$8,500.48	\$0.00
17-54-1101	\$752,968.47	-\$184,310.24	\$568,658.23	\$568,658.23	\$568,658.23	\$568,658.23	\$568,658.23	\$0.00

L003 Departamento de Alumbrado Público



Municipio de Rincón de Romos AGUASCALIENTES

Reporte por Código Programático

Usr: Cucquis
Rep: rptCodigoProgramatico

Fecha y hora de Impresión: 26/ene./2023 01:36 p. m.


Del 01/ene./2022 Al 31/dic./2022

Subejercicio

Ejercicio del presupuesto	Egreso Aprobado	Ampliaciones/Reducciones	Egreso Modificado	Egreso Comprometido	Egreso Devengado	Egreso Ejercido	Egreso Pagado	Subejercicio
EJE 3	EJE 3 SERVICIOS PUBLICOS DE CALIDAD							
17-54-1501								
10000	\$764,230.13	-\$189,497.18	\$574,732.95	\$574,732.95	\$574,732.95	\$574,732.95	\$574,732.95	\$0.00
11000	\$545,900.00	-\$185,208.38	\$360,691.62	\$360,691.62	\$360,691.62	\$360,691.62	\$360,691.62	\$0.00
11300	\$545,900.00	-\$185,208.38	\$360,691.62	\$360,691.62	\$360,691.62	\$360,691.62	\$360,691.62	\$0.00
11301	\$545,900.00	-\$185,208.38	\$360,691.62	\$360,691.62	\$360,691.62	\$360,691.62	\$360,691.62	\$0.00
13000	\$153,234.13	\$17,679.84	\$170,913.97	\$170,913.97	\$170,913.97	\$170,913.97	\$170,913.97	\$0.00
13100	\$41,479.13	-\$13,867.13	\$27,612.00	\$27,612.00	\$27,612.00	\$27,612.00	\$27,612.00	\$0.00
13101	\$41,479.13	-\$13,867.13	\$27,612.00	\$27,612.00	\$27,612.00	\$27,612.00	\$27,612.00	\$0.00
13200	\$111,755.00	-\$22,437.23	\$89,317.77	\$89,317.77	\$89,317.77	\$89,317.77	\$89,317.77	\$0.00
13201	\$8,755.00	\$58.50	\$8,813.50	\$8,813.50	\$8,813.50	\$8,813.50	\$8,813.50	\$0.00
13203	\$103,000.00	-\$22,495.73	\$80,504.27	\$80,504.27	\$80,504.27	\$80,504.27	\$80,504.27	\$0.00
13400	\$0.00	\$53,984.20	\$53,984.20	\$53,984.20	\$53,984.20	\$53,984.20	\$53,984.20	\$0.00
13401	\$0.00	\$53,984.20	\$53,984.20	\$53,984.20	\$53,984.20	\$53,984.20	\$53,984.20	\$0.00
15000	\$65,096.00	\$53,984.20	\$53,984.20	\$53,984.20	\$53,984.20	\$53,984.20	\$53,984.20	\$0.00
15400	\$48,822.00	-\$23,368.54	\$41,727.36	\$41,727.36	\$41,727.36	\$41,727.36	\$41,727.36	\$0.00
15401	\$16,274.00	-\$17,526.48	\$31,295.52	\$31,295.52	\$31,295.52	\$31,295.52	\$31,295.52	\$0.00
15402	\$16,274.00	-\$5,842.16	\$10,431.84	\$10,431.84	\$10,431.84	\$10,431.84	\$10,431.84	\$0.00
15403	\$16,274.00	-\$5,842.16	\$10,431.84	\$10,431.84	\$10,431.84	\$10,431.84	\$10,431.84	\$0.00
15900	\$16,274.00	-\$5,842.16	\$10,431.84	\$10,431.84	\$10,431.84	\$10,431.84	\$10,431.84	\$0.00
15903	\$16,274.00	-\$5,842.16	\$10,431.84	\$10,431.84	\$10,431.84	\$10,431.84	\$10,431.84	\$0.00
17000	\$0.00	\$1,400.00	\$1,400.00	\$1,400.00	\$1,400.00	\$1,400.00	\$1,400.00	\$0.00
17100	\$0.00	\$1,400.00	\$1,400.00	\$1,400.00	\$1,400.00	\$1,400.00	\$1,400.00	\$0.00
17103	\$0.00	\$1,400.00	\$1,400.00	\$1,400.00	\$1,400.00	\$1,400.00	\$1,400.00	\$0.00
20000	\$4,641,144.68	\$4,641,144.68	\$0.00	\$0.00	\$0.00	\$0.00	\$0.00	\$0.00
24000	\$4,641,144.68	\$4,641,144.68	\$0.00	\$0.00	\$0.00	\$0.00	\$0.00	\$0.00
24600	\$4,641,144.68	\$4,641,144.68	\$0.00	\$0.00	\$0.00	\$0.00	\$0.00	\$0.00
24601	\$4,641,144.68	\$4,641,144.68	\$0.00	\$0.00	\$0.00	\$0.00	\$0.00	\$0.00
30000	\$7,711,834.96	-\$312,485.60	\$7,399,349.36	\$7,399,349.36	\$7,399,349.36	\$7,399,349.36	\$7,399,349.36	\$0.00
31000	\$7,711,834.96	-\$312,485.60	\$7,399,349.36	\$7,399,349.36	\$7,399,349.36	\$7,399,349.36	\$7,399,349.36	\$0.00
31100	\$7,711,834.96	-\$312,485.60	\$7,399,349.36	\$7,399,349.36	\$7,399,349.36	\$7,399,349.36	\$7,399,349.36	\$0.00
31101	\$940,387.48	\$157,223.37	\$1,097,610.85	\$1,097,610.85	\$1,097,610.85	\$1,097,610.85	\$1,097,610.85	\$0.00
31102	\$6,771,447.48	-\$469,708.97	\$6,301,738.51	\$6,301,738.51	\$6,301,738.51	\$6,301,738.51	\$6,301,738.51	\$0.00
17-54-1501	\$13,117,209.77	-\$5,143,127.46	\$7,974,082.31	\$7,974,082.31	\$7,974,082.31	\$7,974,082.31	\$7,974,082.31	\$0.00
EJE 3 SERVICIOS PÚBLICOS	\$13,870,178.24	-\$5,327,437.70	\$8,542,740.54	\$8,542,740.54	\$8,542,740.54	\$8,542,740.54	\$8,542,740.54	\$0.00
Departamento de Alumbrado P	\$13,870,178.24	-\$4,727,437.70	\$9,142,740.54	\$8,542,740.54	\$8,542,740.54	\$8,542,740.54	\$8,542,740.54	\$600,000.00

L004 Departamento de Parques y Jardines

EJE 3 EJE 3 SERVICIOS PÚBLICOS DE CALIDAD



Municipio de Rincón de Romos AGUASCALIENTES

Reporte por Código Programático


Fecha y hora de Impresión

26/ene./2023
01:36 p. m.

Del 01/ene./2022 Al 31/dic./2022

Año

Ejercicio del presupuesto	Egreso Aprobado	Ampliaciones/Reducciones	Egreso Modificado	Egreso Comprometido	Egreso Devengado	Egreso Ejercido	Egreso Pagado	Subejercicio
17-54-1101								
20000	\$296,200.18	\$364,535.26	\$660,735.44	\$656,559.44	\$656,559.44	\$656,559.44	\$656,559.44	\$4,176.00
21000	\$18,419.41	-\$6,326.21	\$12,093.20	\$12,093.20	\$12,093.20	\$12,093.20	\$12,093.20	\$0.00
21100	\$18,419.41	-\$6,526.19	\$11,893.22	\$11,893.22	\$11,893.22	\$11,893.22	\$11,893.22	\$0.00
21102	\$18,419.41	-\$6,526.19	\$11,893.22	\$11,893.22	\$11,893.22	\$11,893.22	\$11,893.22	\$0.00
21600	\$0.00	\$199.98	\$199.98	\$199.98	\$199.98	\$199.98	\$199.98	\$0.00
21601	\$0.00	\$199.98	\$199.98	\$199.98	\$199.98	\$199.98	\$199.98	\$0.00
24000	\$27,189.09	\$269,495.80	\$296,684.89	\$292,508.89	\$292,508.89	\$292,508.89	\$292,508.89	\$4,176.00
24700	\$3,119.55	\$7,071.04	\$10,190.59	\$10,190.59	\$10,190.59	\$10,190.59	\$10,190.59	\$0.00
24701	\$3,119.55	\$7,071.04	\$10,190.59	\$10,190.59	\$10,190.59	\$10,190.59	\$10,190.59	\$0.00
24800	\$2,915.00	\$150,168.00	\$153,083.00	\$153,083.00	\$153,083.00	\$153,083.00	\$153,083.00	\$0.00
24803	\$2,915.00	\$150,168.00	\$153,083.00	\$153,083.00	\$153,083.00	\$153,083.00	\$153,083.00	\$0.00
24800	\$21,154.54	\$112,256.76	\$133,411.30	\$129,235.30	\$129,235.30	\$129,235.30	\$129,235.30	\$4,176.00
24901	\$21,154.54	\$112,256.76	\$133,411.30	\$129,235.30	\$129,235.30	\$129,235.30	\$129,235.30	\$4,176.00
25000	\$12,762.61	\$46,364.37	\$59,126.98	\$59,126.98	\$59,126.98	\$59,126.98	\$59,126.98	\$0.00
25200	\$12,762.61	\$46,364.37	\$59,126.98	\$59,126.98	\$59,126.98	\$59,126.98	\$59,126.98	\$0.00
25201	\$12,762.61	\$46,364.37	\$59,126.98	\$59,126.98	\$59,126.98	\$59,126.98	\$59,126.98	\$0.00
26000	\$0.00	\$56,915.32	\$56,915.32	\$56,915.32	\$56,915.32	\$56,915.32	\$56,915.32	\$0.00
26100	\$0.00	\$56,915.32	\$56,915.32	\$56,915.32	\$56,915.32	\$56,915.32	\$56,915.32	\$0.00
26101	\$0.00	\$56,915.32	\$56,915.32	\$56,915.32	\$56,915.32	\$56,915.32	\$56,915.32	\$0.00
27000	\$6,898.06	\$13,743.85	\$20,641.91	\$20,641.91	\$20,641.91	\$20,641.91	\$20,641.91	\$0.00
27200	\$6,898.06	\$13,743.85	\$20,641.91	\$20,641.91	\$20,641.91	\$20,641.91	\$20,641.91	\$0.00
27201	\$6,898.06	\$13,743.85	\$20,641.91	\$20,641.91	\$20,641.91	\$20,641.91	\$20,641.91	\$0.00
29000	\$230,931.01	-\$15,657.87	\$215,273.14	\$215,273.14	\$215,273.14	\$215,273.14	\$215,273.14	\$0.00
29100	\$22,040.21	\$15,055.59	\$37,095.80	\$37,095.80	\$37,095.80	\$37,095.80	\$37,095.80	\$0.00
29101	\$22,040.21	\$15,055.59	\$37,095.80	\$37,095.80	\$37,095.80	\$37,095.80	\$37,095.80	\$0.00
29200	\$0.00	\$14,867.12	\$14,867.12	\$14,867.12	\$14,867.12	\$14,867.12	\$14,867.12	\$0.00
29201	\$0.00	\$14,867.12	\$14,867.12	\$14,867.12	\$14,867.12	\$14,867.12	\$14,867.12	\$0.00
29600	\$166,849.45	-\$85,634.76	\$81,214.69	\$81,214.69	\$81,214.69	\$81,214.69	\$81,214.69	\$0.00
29601	\$166,849.45	-\$85,634.76	\$81,214.69	\$81,214.69	\$81,214.69	\$81,214.69	\$81,214.69	\$0.00
29800	\$42,041.35	\$40,064.18	\$82,095.53	\$82,095.53	\$82,095.53	\$82,095.53	\$82,095.53	\$0.00
29801	\$42,041.35	\$40,064.18	\$82,095.53	\$82,095.53	\$82,095.53	\$82,095.53	\$82,095.53	\$0.00
30000	\$111,908.29	-\$11,879.80	\$100,028.49	\$100,028.49	\$100,028.49	\$100,028.49	\$100,028.49	\$0.00
34000	\$3,204.37	-\$3,204.37	\$0.00	\$0.00	\$0.00	\$0.00	\$0.00	\$0.00
34500	\$3,204.37	-\$3,204.37	\$0.00	\$0.00	\$0.00	\$0.00	\$0.00	\$0.00
34501	\$3,204.37	-\$3,204.37	\$0.00	\$0.00	\$0.00	\$0.00	\$0.00	\$0.00
35000	\$41,773.33	-\$3,329.86	\$38,443.47	\$38,443.47	\$38,443.47	\$38,443.47	\$38,443.47	\$0.00
35500	\$30,706.93	-\$174.06	\$30,532.27	\$30,532.27	\$30,532.27	\$30,532.27	\$30,532.27	\$0.00
35501	\$30,706.93	-\$174.06	\$30,532.27	\$30,532.27	\$30,532.27	\$30,532.27	\$30,532.27	\$0.00
35700	\$11,066.40	-\$3,155.20	\$7,911.20	\$7,911.20	\$7,911.20	\$7,911.20	\$7,911.20	\$0.00



Municipio de Rincón de Romos AGUASCALIENTES

Reporte por Código Programático

Usr: Cuquis
Rep: rptCodigoProgramatico

Del 01/ene./2022 Al 31/dic./2022

Fecha y hora de Impresión | 26/ene./2023 | 01:36 p. m.

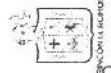
Ejercicio del presupuesto	Egreso Aprobado	Anual				Egreso Pagado	Subejercicio
		Ampliaciones/Reducciones	Egreso Modificado	Egreso Comprometido	Egreso Devengado		
35701	\$11,066.40	-\$3,155.20	\$7,911.20	\$7,911.20	\$7,911.20	\$7,911.20	\$0.00
39000	\$66,930.59	-\$5,345.57	\$61,585.02	\$61,585.02	\$61,585.02	\$61,585.02	\$0.00
39200	\$2,385.04	-\$560.04	\$1,825.00	\$1,825.00	\$1,825.00	\$1,825.00	\$0.00
39202	\$2,385.04	-\$560.04	\$1,825.00	\$1,825.00	\$1,825.00	\$1,825.00	\$0.00
39900	\$64,545.55	-\$4,785.53	\$59,760.02	\$59,760.02	\$59,760.02	\$59,760.02	\$0.00
39909	\$64,545.55	-\$4,785.53	\$59,760.02	\$59,760.02	\$59,760.02	\$59,760.02	\$0.00
50000	\$8,253.69	\$68,067.44	\$76,321.13	\$76,321.13	\$76,321.13	\$76,321.13	\$0.00
56000	\$8,253.69	\$68,067.44	\$76,321.13	\$76,321.13	\$76,321.13	\$76,321.13	\$0.00
56700	\$8,253.69	\$23,067.47	\$31,321.16	\$31,321.16	\$31,321.16	\$31,321.16	\$0.00
56701	\$8,253.69	\$23,067.47	\$31,321.16	\$31,321.16	\$31,321.16	\$31,321.16	\$0.00
56900	\$0.00	\$44,999.97	\$44,999.97	\$44,999.97	\$44,999.97	\$44,999.97	\$0.00
56901	\$0.00	\$44,999.97	\$44,999.97	\$44,999.97	\$44,999.97	\$44,999.97	\$0.00
17-54-1101	\$416,362.16	\$420,722.90	\$837,085.06	\$832,909.06	\$832,909.06	\$832,909.06	\$4,176.00

L004 Departamento de Parques y Jardines

EJE 3 SERVICIOS PÚBLICOS DE CALIDAD

17-54-1501

10000	SERVICIOS PERSONALES	\$529,140.42	\$3,807,505.79	\$3,807,505.69	\$3,807,505.69	\$3,807,505.69	\$0.10
11000	REMUNERACIONES AL PERSONAL	\$334,452.42	\$2,909,452.42	\$2,909,452.42	\$2,909,452.42	\$2,909,452.42	\$0.00
11300	SUELDOS BASE AL PERSONAL P	\$334,452.42	\$2,909,452.42	\$2,909,452.42	\$2,909,452.42	\$2,909,452.42	\$0.00
11301	SUELDOS BASE AL PERSONAL P	\$334,452.42	\$2,909,452.42	\$2,909,452.42	\$2,909,452.42	\$2,909,452.42	\$0.00
13000	REMUNERACIONES ADICIONALE	\$242,118.82	\$771,896.23	\$771,896.23	\$771,896.23	\$771,896.23	\$0.00
13100	PRIMAS POR AÑOS DE SERVICIO	-\$21,481.44	\$55,095.97	\$55,095.97	\$55,095.97	\$55,095.97	\$0.00
13101	PRIMA QUINQUENAL POR AÑOS	-\$21,481.44	\$55,095.97	\$55,095.97	\$55,095.97	\$55,095.97	\$0.00
13200	PRIMAS DE VACACIONES, DOMIN	\$112,857.55	\$566,057.55	\$566,057.55	\$566,057.55	\$566,057.55	\$0.00
13201	PRIMA VACACIONAL	\$8,780.44	\$49,980.44	\$49,980.44	\$49,980.44	\$49,980.44	\$0.00
13203	AGUINALDO	\$98,758.37	\$510,758.37	\$510,758.37	\$510,758.37	\$510,758.37	\$0.00
13205	VACACIONES NO DISFRUTADAS	\$5,318.74	\$5,318.74	\$5,318.74	\$5,318.74	\$5,318.74	\$0.00
13400	COMPENSACIONES	\$150,742.71	\$150,742.71	\$150,742.71	\$150,742.71	\$150,742.71	\$0.00
13401	COMPENSACIONES	\$150,742.71	\$150,742.71	\$150,742.71	\$150,742.71	\$150,742.71	\$0.00
15000	OTRAS PRESTACIONES SOCIALE	-\$67,530.82	\$106,057.14	\$106,057.04	\$106,057.04	\$106,057.04	\$0.10
15400	PRESTACIONES CONTRACTUALI	-\$30,648.09	\$79,542.88	\$79,542.78	\$79,542.78	\$79,542.78	\$0.10
15401	APOYO DE TRANSPORTE	-\$16,882.63	\$26,514.36	\$26,514.26	\$26,514.26	\$26,514.26	\$0.10
15402	APOYO DE RENTA	-\$16,882.73	\$26,514.26	\$26,514.26	\$26,514.26	\$26,514.26	\$0.00
15403	BONO DE DESPENSA	-\$16,882.73	\$26,514.26	\$26,514.26	\$26,514.26	\$26,514.26	\$0.00
15900	OTRAS PRESTACIONES SOCIALE	-\$16,882.73	\$26,514.26	\$26,514.26	\$26,514.26	\$26,514.26	\$0.00
15903	OTRAS PRESTACIONES ESTABLI	-\$16,882.73	\$26,514.26	\$26,514.26	\$26,514.26	\$26,514.26	\$0.00
17000	PAGO DE ESTIMULOS A SERVIDO	\$20,100.00	\$20,100.00	\$20,100.00	\$20,100.00	\$20,100.00	\$0.00
17100	ESTIMULOS	\$20,100.00	\$20,100.00	\$20,100.00	\$20,100.00	\$20,100.00	\$0.00



Municipio de Rincón de Romos AGUASCALIENTES


Reporte por Código Programático

Usr: rptCodigoProgramatico
Rep: rptCodigoProgramatico

Del 01/ene./2022 Al 31/dic./2022

Fecha y hora de Impresión | 26/ene./2023 | 01:36 p. m.

Ejercicio del presupuesto	Egreso Aprobado	Ampliaciones/Reducciones	Egreso Modificado	Egreso Comprometido	Egreso Devengado	Egreso Ejercido	Egreso Pagado	Subejercicio
17103	\$0.00	\$20,100.00	\$20,100.00	\$20,100.00	\$20,100.00	\$20,100.00	\$20,100.00	\$0.00
20000	\$449,310.84	-\$132,247.81	\$317,063.03	\$317,063.03	\$317,063.03	\$317,063.03	\$317,063.03	\$0.00
26000	\$449,310.84	-\$132,247.81	\$317,063.03	\$317,063.03	\$317,063.03	\$317,063.03	\$317,063.03	\$0.00
26100	\$449,310.84	-\$132,247.81	\$317,063.03	\$317,063.03	\$317,063.03	\$317,063.03	\$317,063.03	\$0.00
26101	\$449,310.84	-\$132,247.81	\$317,063.03	\$317,063.03	\$317,063.03	\$317,063.03	\$317,063.03	\$0.00
17-54-1501	\$3,727,676.21	\$396,892.61	\$4,124,568.82	\$4,124,568.72	\$4,124,568.72	\$4,124,568.72	\$4,124,568.72	\$0.10
L004								
EJE 3								
17-P4-1501								
20000	\$0.00	\$250,795.07	\$250,795.07	\$250,795.07	\$250,795.07	\$250,795.07	\$250,795.07	\$0.00
24000	\$0.00	\$237,646.47	\$237,646.47	\$237,646.47	\$237,646.47	\$237,646.47	\$237,646.47	\$0.00
24400	\$0.00	\$6,171.15	\$6,171.15	\$6,171.15	\$6,171.15	\$6,171.15	\$6,171.15	\$0.00
24401	\$0.00	\$6,171.15	\$6,171.15	\$6,171.15	\$6,171.15	\$6,171.15	\$6,171.15	\$0.00
24700	\$0.00	\$5,631.80	\$5,631.80	\$5,631.80	\$5,631.80	\$5,631.80	\$5,631.80	\$0.00
24701	\$0.00	\$5,631.80	\$5,631.80	\$5,631.80	\$5,631.80	\$5,631.80	\$5,631.80	\$0.00
24800	\$0.00	\$95,120.00	\$95,120.00	\$95,120.00	\$95,120.00	\$95,120.00	\$95,120.00	\$0.00
24801	\$0.00	\$95,120.00	\$95,120.00	\$95,120.00	\$95,120.00	\$95,120.00	\$95,120.00	\$0.00
24900	\$0.00	\$130,723.52	\$130,723.52	\$130,723.52	\$130,723.52	\$130,723.52	\$130,723.52	\$0.00
24901	\$0.00	\$130,723.52	\$130,723.52	\$130,723.52	\$130,723.52	\$130,723.52	\$130,723.52	\$0.00
27000	\$0.00	\$1,392.00	\$1,392.00	\$1,392.00	\$1,392.00	\$1,392.00	\$1,392.00	\$0.00
27200	\$0.00	\$1,392.00	\$1,392.00	\$1,392.00	\$1,392.00	\$1,392.00	\$1,392.00	\$0.00
27201	\$0.00	\$1,392.00	\$1,392.00	\$1,392.00	\$1,392.00	\$1,392.00	\$1,392.00	\$0.00
29000	\$0.00	\$11,756.60	\$11,756.60	\$11,756.60	\$11,756.60	\$11,756.60	\$11,756.60	\$0.00
29200	\$0.00	\$10,654.60	\$10,654.60	\$10,654.60	\$10,654.60	\$10,654.60	\$10,654.60	\$0.00
29201	\$0.00	\$10,654.60	\$10,654.60	\$10,654.60	\$10,654.60	\$10,654.60	\$10,654.60	\$0.00
29900	\$0.00	\$1,102.00	\$1,102.00	\$1,102.00	\$1,102.00	\$1,102.00	\$1,102.00	\$0.00
29901	\$0.00	\$1,102.00	\$1,102.00	\$1,102.00	\$1,102.00	\$1,102.00	\$1,102.00	\$0.00
17-P4-1501	\$0.00	\$250,795.07	\$250,795.07	\$250,795.07	\$250,795.07	\$250,795.07	\$250,795.07	\$0.00
EJE 3 SERVICIOS PÚBLICOS	\$4,144,038.37	\$1,068,410.58	\$5,212,448.95	\$5,208,272.85	\$5,208,272.85	\$5,208,272.85	\$5,208,272.85	\$4,176.10
Departamento de Parques y Jardines	\$4,144,038.37	\$1,068,410.58	\$5,212,448.95	\$5,208,272.85	\$5,208,272.85	\$5,208,272.85	\$5,208,272.85	\$4,176.10
L005								
EJE 1								
01-R3-1703								
20000	\$0.00	\$1,292,298.00	\$1,292,298.00	\$1,292,298.00	\$1,292,298.00	\$1,292,298.00	\$1,292,298.00	\$0.00
23000	\$0.00	\$1,292,298.00	\$1,292,298.00	\$1,292,298.00	\$1,292,298.00	\$1,292,298.00	\$1,292,298.00	\$0.00



Municipio de Rincón de Romos
AGUASCALIENTES
Reporte por Código Programático

Usr: CucquisB
Rep: rptCodigoProgramatico

Fecha y hora de Impresión: 26/ene./2023 01:36 p. m.

Del 01/ene./2022 Al 31/dic./2022

Ejercicio del presupuesto	Egreso Aprobado	Ampliaciones/Reducciones	Egreso Modificado	Egreso Comprometido	Egreso Devengado	Egreso Ejercido	Egreso Pagado	Subejercicio
23900	\$0.00	\$1,292,298.00	\$1,292,298.00	\$1,292,298.00	\$1,292,298.00	\$1,292,298.00	\$1,292,298.00	\$0.00
23901	\$0.00	\$1,292,298.00	\$1,292,298.00	\$1,292,298.00	\$1,292,298.00	\$1,292,298.00	\$1,292,298.00	\$0.00
01-R3-1703	\$0.00	\$1,292,298.00	\$1,292,298.00	\$1,292,298.00	\$1,292,298.00	\$1,292,298.00	\$1,292,298.00	\$0.00
EJE 1 MUNICIPIO HUMANO	\$0.00	\$1,292,298.00	\$1,292,298.00	\$1,292,298.00	\$1,292,298.00	\$1,292,298.00	\$1,292,298.00	\$0.00
Departamento de Panteones								
EJE 3 SERVICIOS PÚBLICOS DE CALIDAD								
17-54-1101								
20000	\$9,333.13	\$200,998.27	\$210,331.40	\$210,331.40	\$210,331.40	\$210,331.40	\$210,331.40	\$0.00
24000	\$0.00	\$203,296.00	\$203,296.00	\$203,296.00	\$203,296.00	\$203,296.00	\$203,296.00	\$0.00
24900	\$0.00	\$203,296.00	\$203,296.00	\$203,296.00	\$203,296.00	\$203,296.00	\$203,296.00	\$0.00
24901	\$0.00	\$203,296.00	\$203,296.00	\$203,296.00	\$203,296.00	\$203,296.00	\$203,296.00	\$0.00
29000	\$9,333.13	-\$2,297.73	\$7,035.40	\$7,035.40	\$7,035.40	\$7,035.40	\$7,035.40	\$0.00
29100	\$5,300.04	-\$4,604.04	\$696.00	\$696.00	\$696.00	\$696.00	\$696.00	\$0.00
29101	\$5,300.04	-\$4,604.04	\$696.00	\$696.00	\$696.00	\$696.00	\$696.00	\$0.00
29200	\$4,033.09	\$2,306.31	\$6,339.40	\$6,339.40	\$6,339.40	\$6,339.40	\$6,339.40	\$0.00
29201	\$4,033.09	\$2,306.31	\$6,339.40	\$6,339.40	\$6,339.40	\$6,339.40	\$6,339.40	\$0.00
50000	\$20,583.50	-\$20,583.50	\$0.00	\$0.00	\$0.00	\$0.00	\$0.00	\$0.00
51000	\$20,583.50	-\$20,583.50	\$0.00	\$0.00	\$0.00	\$0.00	\$0.00	\$0.00
51500	\$20,583.50	-\$20,583.50	\$0.00	\$0.00	\$0.00	\$0.00	\$0.00	\$0.00
51501	\$20,583.50	-\$20,583.50	\$0.00	\$0.00	\$0.00	\$0.00	\$0.00	\$0.00
17-54-1101	\$29,916.63	\$180,414.77	\$210,331.40	\$210,331.40	\$210,331.40	\$210,331.40	\$210,331.40	\$0.00

L005	Departamento de Panteones							
EJE 3 SERVICIOS PÚBLICOS DE CALIDAD								
17-54-1501								
10000	SERVICIOS PERSONALES	\$852,761.72	\$935,140.78	\$935,140.78	\$935,140.78	\$935,140.78	\$935,140.78	\$0.00
11000	REMUNERACIONES AL PERSONAL	\$669,500.00	\$696,050.25	\$696,050.25	\$696,050.25	\$696,050.25	\$696,050.25	\$0.00
11300	SUELDOS BASE AL PERSONAL P	\$669,500.00	\$696,050.25	\$696,050.25	\$696,050.25	\$696,050.25	\$696,050.25	\$0.00
11301	SUELDOS BASE AL PERSONAL P	\$669,500.00	\$696,050.25	\$696,050.25	\$696,050.25	\$696,050.25	\$696,050.25	\$0.00
13000	REMUNERACIONES ADICIONALES	\$139,861.64	\$193,163.17	\$193,163.17	\$193,163.17	\$193,163.17	\$193,163.17	\$0.00
13100	PRIMAS POR AÑOS DE SERVICIO	\$15,953.67	\$15,340.08	\$15,340.08	\$15,340.08	\$15,340.08	\$15,340.08	\$0.00
13101	PRIMA QUINQUENAL POR AÑOS	\$15,953.67	\$15,340.08	\$15,340.08	\$15,340.08	\$15,340.08	\$15,340.08	\$0.00
13200	PRIMAS DE VACACIONES, DOMIN	\$123,907.97	\$138,758.86	\$138,758.86	\$138,758.86	\$138,758.86	\$138,758.86	\$0.00
13201	PRIMA VACACIONAL	\$10,607.97	\$13,710.40	\$13,710.40	\$13,710.40	\$13,710.40	\$13,710.40	\$0.00
13203	AGUINALDO	\$113,300.00	\$125,048.46	\$125,048.46	\$125,048.46	\$125,048.46	\$125,048.46	\$0.00
13400	COMPENSACIONES	\$0.00	\$39,064.23	\$39,064.23	\$39,064.23	\$39,064.23	\$39,064.23	\$0.00



Municipio de Rincón de Romos AGUASCALIENTES

Reporte por Código Programático

Usu: CuquisD
Rep: rptCodigoProgramatico

Fecha y hora de Impresión: 26/ene./2023 01:36 p. m.

Del 01/ene./2022 Al 31/dic./2022

Subejercicio

Ejercicio del presupuesto	Egreso Aprobado	Ampliaciones/ Reducciones	Egreso Modificado	Egreso Comprometido	Egreso Devengado	Egreso Ejercido	Egreso Pagado	Subejercicio
13401	\$0.00	\$39,064.23	\$39,064.23	\$39,064.23	\$39,064.23	\$39,064.23	\$39,064.23	\$0.00
15000	\$43,400.08	-\$1,672.72	\$41,727.36	\$41,727.36	\$41,727.36	\$41,727.36	\$41,727.36	\$0.00
15400	\$32,550.06	-\$1,254.54	\$31,295.52	\$31,295.52	\$31,295.52	\$31,295.52	\$31,295.52	\$0.00
15401	\$10,850.02	-\$418.18	\$10,431.84	\$10,431.84	\$10,431.84	\$10,431.84	\$10,431.84	\$0.00
15402	\$10,850.02	-\$418.18	\$10,431.84	\$10,431.84	\$10,431.84	\$10,431.84	\$10,431.84	\$0.00
15403	\$10,850.02	-\$418.18	\$10,431.84	\$10,431.84	\$10,431.84	\$10,431.84	\$10,431.84	\$0.00
15900	\$10,850.02	-\$418.18	\$10,431.84	\$10,431.84	\$10,431.84	\$10,431.84	\$10,431.84	\$0.00
15901	\$10,850.02	-\$418.18	\$10,431.84	\$10,431.84	\$10,431.84	\$10,431.84	\$10,431.84	\$0.00
17000	\$0.00	\$4,200.00	\$4,200.00	\$4,200.00	\$4,200.00	\$4,200.00	\$4,200.00	\$0.00
17100	\$0.00	\$4,200.00	\$4,200.00	\$4,200.00	\$4,200.00	\$4,200.00	\$4,200.00	\$0.00
17103	\$0.00	\$4,200.00	\$4,200.00	\$4,200.00	\$4,200.00	\$4,200.00	\$4,200.00	\$0.00
20000	\$518,344.28	\$11,566.28	\$529,910.56	\$529,910.56	\$529,910.56	\$529,910.56	\$529,910.56	\$0.00
24000	\$518,344.28	\$11,566.28	\$529,910.56	\$529,910.56	\$529,910.56	\$529,910.56	\$529,910.56	\$0.00
24100	\$0.00	\$116,000.00	\$116,000.00	\$116,000.00	\$116,000.00	\$116,000.00	\$116,000.00	\$0.00
24101	\$0.00	\$116,000.00	\$116,000.00	\$116,000.00	\$116,000.00	\$116,000.00	\$116,000.00	\$0.00
24400	\$0.00	\$116,000.00	\$116,000.00	\$116,000.00	\$116,000.00	\$116,000.00	\$116,000.00	\$0.00
24401	\$0.00	\$23,084.00	\$23,084.00	\$23,084.00	\$23,084.00	\$23,084.00	\$23,084.00	\$0.00
24700	\$0.00	\$23,084.00	\$23,084.00	\$23,084.00	\$23,084.00	\$23,084.00	\$23,084.00	\$0.00
24701	\$0.00	\$35,216.00	\$35,216.00	\$35,216.00	\$35,216.00	\$35,216.00	\$35,216.00	\$0.00
24900	\$518,344.28	-\$162,733.72	\$355,610.56	\$355,610.56	\$355,610.56	\$355,610.56	\$355,610.56	\$0.00
24901	\$518,344.28	-\$162,733.72	\$355,610.56	\$355,610.56	\$355,610.56	\$355,610.56	\$355,610.56	\$0.00
17-54-1501	\$1,371,106.00	\$93,945.34	\$1,465,051.34	\$1,465,051.34	\$1,465,051.34	\$1,465,051.34	\$1,465,051.34	\$0.00

L005 Departamento de Panteones

EJE 3 SERVICIOS PÚBLICOS DE CALIDAD

17-P4-1501

20000	\$0.00	\$114,985.00	\$114,985.00	\$114,985.00	\$114,985.00	\$114,985.00	\$114,985.00	\$0.00
24000	\$0.00	\$114,815.16	\$114,815.16	\$114,815.16	\$114,815.16	\$114,815.16	\$114,815.16	\$0.00
24800	\$0.00	\$114,815.16	\$114,815.16	\$114,815.16	\$114,815.16	\$114,815.16	\$114,815.16	\$0.00
24901	\$0.00	\$114,815.16	\$114,815.16	\$114,815.16	\$114,815.16	\$114,815.16	\$114,815.16	\$0.00
27000	\$0.00	\$169.84	\$169.84	\$169.84	\$169.84	\$169.84	\$169.84	\$0.00
27200	\$0.00	\$169.84	\$169.84	\$169.84	\$169.84	\$169.84	\$169.84	\$0.00
27201	\$0.00	\$169.84	\$169.84	\$169.84	\$169.84	\$169.84	\$169.84	\$0.00
17-P4-1501	\$0.00	\$114,985.00	\$114,985.00	\$114,985.00	\$114,985.00	\$114,985.00	\$114,985.00	\$0.00
EJE 3 SERVICIOS PÚBLICOS	\$1,401,022.63	\$389,345.11	\$1,790,367.74	\$1,790,367.74	\$1,790,367.74	\$1,790,367.74	\$1,790,367.74	\$0.00
Departamento de Panteones	\$1,401,022.63	\$1,681,643.11	\$3,082,665.74	\$3,082,665.74	\$3,082,665.74	\$3,082,665.74	\$3,082,665.74	\$0.00

L006 Departamento de Casa de Matanza




Municipio de Rincón de Romos AGUASCALIENTES

Reporte por Código Programático

Usu: CuquiS
Rep: rptCodigoProgramatico

Fecha y hora de Impresión
26/ene./2023
01:36 p. m.

Ejercicio del presupuesto	Egreso Aprobado	Ampliaciones/ Reducciones	Egreso Modificado	Egreso Comprometido	Egreso Devengado	Egreso Ejercido	Egreso Pagado	Subejercicio
EJE 3	EJE 3 SERVICIOS PÚBLICOS DE CALIDAD							
17-54-1101	\$20,186.17	-\$19,490.17	\$696.00	\$696.00	\$696.00	\$696.00	\$696.00	\$0.00
20000	MATERIALES Y SUMINISTROS	\$19,490.17	\$696.00	\$696.00	\$696.00	\$696.00	\$696.00	\$0.00
24000	MATERIALES Y ARTICULOS DE C	\$696.00	\$696.00	\$696.00	\$696.00	\$696.00	\$696.00	\$0.00
24700	ARTICULOS METÁLICOS PARA L	\$696.00	\$696.00	\$696.00	\$696.00	\$696.00	\$696.00	\$0.00
24701	ARTICULOS METÁLICOS PARA L	\$696.00	\$696.00	\$696.00	\$696.00	\$696.00	\$696.00	\$0.00
26000	COMBUSTIBLES, LUBRICANTES	-\$20,186.17	\$0.00	\$0.00	\$0.00	\$0.00	\$0.00	\$0.00
26100	COMBUSTIBLES, LUBRICANTES	-\$20,186.17	\$0.00	\$0.00	\$0.00	\$0.00	\$0.00	\$0.00
26101	COMBUSTIBLES, LUBRICANTES	-\$20,186.17	\$0.00	\$0.00	\$0.00	\$0.00	\$0.00	\$0.00
	17-54-1101	-\$19,490.17	\$696.00	\$696.00	\$696.00	\$696.00	\$696.00	\$0.00
L006	Departamento de Casa de Matanza							
EJE 3	EJE 3 SERVICIOS PÚBLICOS DE CALIDAD							
17-54-1501	\$1,029,982.49	\$3,260.41	\$1,033,242.90	\$1,033,242.90	\$1,033,242.90	\$1,033,242.90	\$1,033,242.90	\$0.00
10000	SERVICIOS PERSONALES	\$3,260.41	\$1,033,242.90	\$1,033,242.90	\$1,033,242.90	\$1,033,242.90	\$1,033,242.90	\$0.00
11000	REMUNERACIONES AL PERSONAL	\$3,119.00	\$775,619.00	\$775,619.00	\$775,619.00	\$775,619.00	\$775,619.00	\$0.00
11300	SUELDOS BASE AL PERSONAL P	\$3,119.00	\$775,619.00	\$775,619.00	\$775,619.00	\$775,619.00	\$775,619.00	\$0.00
11301	SUELDOS BASE AL PERSONAL P	\$3,119.00	\$775,619.00	\$775,619.00	\$775,619.00	\$775,619.00	\$775,619.00	\$0.00
13000	REMUNERACIONES ADICIONALE	\$7,331.61	\$199,718.10	\$199,718.10	\$199,718.10	\$199,718.10	\$199,718.10	\$0.00
13100	PRIMAS POR AÑOS DE SERVICIO	-\$3,666.91	\$21,859.58	\$21,859.58	\$21,859.58	\$21,859.58	\$21,859.58	\$0.00
13101	PRIMA QUINQUENAL POR AÑOS	-\$3,666.91	\$21,859.58	\$21,859.58	\$21,859.58	\$21,859.58	\$21,859.58	\$0.00
13200	PRIMAS DE VACACIONES, DOMIN	\$797.11	\$167,657.11	\$167,657.11	\$167,657.11	\$167,657.11	\$167,657.11	\$0.00
13201	PRIMA VACACIONAL	\$3,456.14	\$15,816.14	\$15,816.14	\$15,816.14	\$15,816.14	\$15,816.14	\$0.00
13203	AGUINALDO	-\$2,659.03	\$151,840.97	\$151,840.97	\$151,840.97	\$151,840.97	\$151,840.97	\$0.00
13400	COMPENSACIONES	\$10,201.41	\$10,201.41	\$10,201.41	\$10,201.41	\$10,201.41	\$10,201.41	\$0.00
13401	COMPENSACIONES	\$10,201.41	\$10,201.41	\$10,201.41	\$10,201.41	\$10,201.41	\$10,201.41	\$0.00
15000	OTRAS PRESTACIONES SOCIALE	-\$8,590.20	\$56,505.80	\$56,505.80	\$56,505.80	\$56,505.80	\$56,505.80	\$0.00
15400	PRESTACIONES CONTRACTUALE	-\$6,442.65	\$42,379.35	\$42,379.35	\$42,379.35	\$42,379.35	\$42,379.35	\$0.00
15401	APOYO DE TRANSPORTE	-\$2,147.55	\$14,126.45	\$14,126.45	\$14,126.45	\$14,126.45	\$14,126.45	\$0.00
15402	APOYO DE RENTA	-\$2,147.55	\$14,126.45	\$14,126.45	\$14,126.45	\$14,126.45	\$14,126.45	\$0.00
15403	BONO DE DESPENSA	-\$2,147.55	\$14,126.45	\$14,126.45	\$14,126.45	\$14,126.45	\$14,126.45	\$0.00
15900	OTRAS PRESTACIONES SOCIALE	-\$2,147.55	\$14,126.45	\$14,126.45	\$14,126.45	\$14,126.45	\$14,126.45	\$0.00
15903	OTRAS PRESTACIONES ESTABLI	-\$2,147.55	\$14,126.45	\$14,126.45	\$14,126.45	\$14,126.45	\$14,126.45	\$0.00
17000	PAGO DE ESTIMULOS A SERVIDO	\$1,400.00	\$1,400.00	\$1,400.00	\$1,400.00	\$1,400.00	\$1,400.00	\$0.00
17100	ESTIMULOS	\$1,400.00	\$1,400.00	\$1,400.00	\$1,400.00	\$1,400.00	\$1,400.00	\$0.00
17103	ESTIMULOS AL PERSONAL	\$1,400.00	\$1,400.00	\$1,400.00	\$1,400.00	\$1,400.00	\$1,400.00	\$0.00
	17-54-1501	\$3,260.41	\$1,033,242.90	\$1,033,242.90	\$1,033,242.90	\$1,033,242.90	\$1,033,242.90	\$0.00
	EJE 3 SERVICIOS PÚBLICOS	-\$16,229.76	\$1,033,938.90	\$1,033,938.90	\$1,033,938.90	\$1,033,938.90	\$1,033,938.90	\$0.00



Municipio de Rincón de Romos AGUASCALIENTES

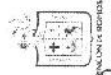
Reporte por Código Programático

Usu: Cuqui80
Rep: rptCodigoProgramatico

Fecha y hora de Impresión: 26/ene./2023 01:36 p. m.

Del 01/ene./2022 Al 31/dic./2022

Ejercicio del presupuesto	Egreso Aprobado	Ampliaciones/Reducciones	Egreso Modificado	Comprometido	Egreso Devengado	Egreso Ejercido	Egreso Pagado	Subejercicio
L006								
EJE 4								
24-62-1101								
	Departamento de Casa de Matanza							
	EJE 4 MUNICIPIO ORDENADO							
	24-62-1101							
20000	MATERIALES Y SUMINISTROS	-\$36,024.90	\$1,290.01	\$1,290.01	\$1,290.01	\$1,290.01	\$1,290.01	\$0.00
26000	COMBUSTIBLES, LUBRICANTES	-\$30,766.44	\$1,000.01	\$1,000.01	\$1,000.01	\$1,000.01	\$1,000.01	\$0.00
26100	COMBUSTIBLES, LUBRICANTES	-\$30,766.44	\$1,000.01	\$1,000.01	\$1,000.01	\$1,000.01	\$1,000.01	\$0.00
26101	COMBUSTIBLES, LUBRICANTES	-\$30,766.44	\$1,000.01	\$1,000.01	\$1,000.01	\$1,000.01	\$1,000.01	\$0.00
27000	VESTUARIO, BLANCOS, PRENDA	-\$451.99	\$290.00	\$290.00	\$290.00	\$290.00	\$290.00	\$0.00
27200	PRENDAS DE SEGURIDAD Y PRC	-\$451.99	\$290.00	\$290.00	\$290.00	\$290.00	\$290.00	\$0.00
27201	PRENDAS DE SEGURIDAD Y PRC	-\$451.99	\$290.00	\$290.00	\$290.00	\$290.00	\$290.00	\$0.00
29000	HERRAMIENTAS, REFACCIONES	-\$4,806.47	\$0.00	\$0.00	\$0.00	\$0.00	\$0.00	\$0.00
29600	REFACCIONES Y ACCESORIOS M	-\$4,806.47	\$0.00	\$0.00	\$0.00	\$0.00	\$0.00	\$0.00
29601	REFACCIONES Y ACCESORIOS M	-\$4,806.47	\$0.00	\$0.00	\$0.00	\$0.00	\$0.00	\$0.00
30000	SERVICIOS GENERALES	-\$22,996.03	\$8,170.01	\$8,170.01	\$8,170.01	\$8,170.01	\$8,170.01	\$0.00
35000	SERVICIOS DE INSTALACIÓN, RE	-\$22,996.24	\$7,830.00	\$7,830.00	\$7,830.00	\$7,830.00	\$7,830.00	\$0.00
35500	REPARACIÓN Y MANTENIMIENTC	-\$8,683.44	\$0.00	\$0.00	\$0.00	\$0.00	\$0.00	\$0.00
35501	REPARACIÓN Y MANTENIMIENTC	-\$8,683.44	\$0.00	\$0.00	\$0.00	\$0.00	\$0.00	\$0.00
35900	SERVICIOS DE JARDINERÍA Y FU	-\$14,302.80	\$7,830.00	\$7,830.00	\$7,830.00	\$7,830.00	\$7,830.00	\$0.00
35901	SERVICIOS DE JARDINERÍA Y FU	-\$14,302.80	\$7,830.00	\$7,830.00	\$7,830.00	\$7,830.00	\$7,830.00	\$0.00
39000	OTROS SERVICIOS GENERALES	-\$9.79	\$340.01	\$340.01	\$340.01	\$340.01	\$340.01	\$0.00
39200	IMPUESTOS Y DERECHOS	-\$9.79	\$340.01	\$340.01	\$340.01	\$340.01	\$340.01	\$0.00
39202	OTROS IMPUESTOS Y DERECHO	-\$9.79	\$340.01	\$340.01	\$340.01	\$340.01	\$340.01	\$0.00
24-62-1101		-\$59,020.93	\$9,460.02	\$9,460.02	\$9,460.02	\$9,460.02	\$9,460.02	\$0.00
EJE 4 MUNICIPIO ORDENADO		-\$59,020.93	\$9,460.02	\$9,460.02	\$9,460.02	\$9,460.02	\$9,460.02	\$0.00
	Departamento de Casa de Mata	-\$75,250.69	\$1,043,398.92	\$1,043,398.92	\$1,043,398.92	\$1,043,398.92	\$1,043,398.92	\$0.00
M001	Dirección de Seguridad Pública y Movilidad							
EJE 2	EJE 2 TRANQUILIDAD Y PAZ							
14-47-2501								
10000	SERVICIOS PERSONALES	\$818,229.06	\$28,253,568.62	\$28,253,568.62	\$28,253,568.62	\$28,253,568.62	\$28,253,568.62	\$0.00
11000	REMUNERACIONES AL PERSONA	\$1,861,810.07	\$18,346,189.63	\$18,346,189.63	\$18,346,189.63	\$18,346,189.63	\$18,346,189.63	\$0.00
11300	SUELDOS BASE AL PERSONAL P	\$1,861,810.07	\$18,346,189.63	\$18,346,189.63	\$18,346,189.63	\$18,346,189.63	\$18,346,189.63	\$0.00
11301	SUELDOS BASE AL PERSONAL P	\$1,861,810.07	\$18,346,189.63	\$18,346,189.63	\$18,346,189.63	\$18,346,189.63	\$18,346,189.63	\$0.00
13000	REMUNERACIONES ADICIONALE	\$453,270.87	\$3,998,530.87	\$3,998,530.87	\$3,998,530.87	\$3,998,530.87	\$3,998,530.87	\$0.00
13200	PRIMAS DE VACACIONES, DOMIN	\$126,090.87	\$3,523,030.87	\$3,523,030.87	\$3,523,030.87	\$3,523,030.87	\$3,523,030.87	\$0.00
13201	PRIMA VACACIONAL	-\$9,001.14	\$289,698.86	\$289,698.86	\$289,698.86	\$289,698.86	\$289,698.86	\$0.00



Municipio de Rincón de Romos AGUASCALIENTES

Reporte por Código Programático

Usr: Cuquis
Rep: rptCodigoProgramatico

Fecha y hora de Impresión: 26/ene./2023 01:36 p. m.

Del 01/ene./2022 Al 31/dic./2022

Ejercicio del presupuesto	Egreso Aprobado	Ampliaciones/Reducciones	Egreso Modificado	Egreso Comprometido	Egreso Devengado	Egreso Ejercido	Egreso Pagado	Subejercicio
13203	\$3,000,000.00	\$105,475.78	\$3,195,475.78	\$3,195,475.78	\$3,195,475.78	\$3,195,475.78	\$3,195,475.78	\$0.00
13205	\$8,240.00	\$29,616.23	\$37,856.23	\$37,856.23	\$37,856.23	\$37,856.23	\$37,856.23	\$0.00
13400	\$148,320.00	\$327,180.00	\$475,500.00	\$475,500.00	\$475,500.00	\$475,500.00	\$475,500.00	\$0.00
13401	\$148,320.00	\$327,180.00	\$475,500.00	\$475,500.00	\$475,500.00	\$475,500.00	\$475,500.00	\$0.00
14000	\$6,221,200.00	-\$796,645.51	\$5,424,554.49	\$5,424,554.49	\$5,424,554.49	\$5,424,554.49	\$5,424,554.49	\$0.00
14100	\$5,047,000.00	-\$558,485.65	\$4,488,514.35	\$4,488,514.35	\$4,488,514.35	\$4,488,514.35	\$4,488,514.35	\$0.00
14101	\$1,030,000.00	-\$252,965.36	\$777,034.64	\$777,034.64	\$777,034.64	\$777,034.64	\$777,034.64	\$0.00
14103	\$4,017,000.00	-\$305,980.29	\$3,711,019.71	\$3,711,019.71	\$3,711,019.71	\$3,711,019.71	\$3,711,019.71	\$0.00
14200	\$412,000.00	-\$146,336.99	\$265,663.01	\$265,663.01	\$265,663.01	\$265,663.01	\$265,663.01	\$0.00
14203	\$412,000.00	-\$146,336.99	\$265,663.01	\$265,663.01	\$265,663.01	\$265,663.01	\$265,663.01	\$0.00
14300	\$453,200.00	-\$163,071.50	\$290,128.50	\$290,128.50	\$290,128.50	\$290,128.50	\$290,128.50	\$0.00
14302	\$453,200.00	-\$163,071.50	\$290,128.50	\$290,128.50	\$290,128.50	\$290,128.50	\$290,128.50	\$0.00
14400	\$309,000.00	\$71,228.63	\$380,228.63	\$380,228.63	\$380,228.63	\$380,228.63	\$380,228.63	\$0.00
14401	\$309,000.00	\$71,228.63	\$380,228.63	\$380,228.63	\$380,228.63	\$380,228.63	\$380,228.63	\$0.00
15000	\$1,184,500.00	-\$742,206.37	\$442,293.63	\$442,293.63	\$442,293.63	\$442,293.63	\$442,293.63	\$0.00
15100	\$618,000.00	-\$239,045.37	\$378,954.63	\$378,954.63	\$378,954.63	\$378,954.63	\$378,954.63	\$0.00
15101	\$618,000.00	-\$239,045.37	\$378,954.63	\$378,954.63	\$378,954.63	\$378,954.63	\$378,954.63	\$0.00
15900	\$566,500.00	-\$503,161.00	\$63,339.00	\$63,339.00	\$63,339.00	\$63,339.00	\$63,339.00	\$0.00
15903	\$515,000.00	\$11,839.00	\$63,339.00	\$63,339.00	\$63,339.00	\$63,339.00	\$63,339.00	\$0.00
17000	\$0.00	-\$515,000.00	\$0.00	\$0.00	\$0.00	\$0.00	\$0.00	\$0.00
17100	\$0.00	\$42,000.00	\$42,000.00	\$42,000.00	\$42,000.00	\$42,000.00	\$42,000.00	\$0.00
17103	\$0.00	\$42,000.00	\$42,000.00	\$42,000.00	\$42,000.00	\$42,000.00	\$42,000.00	\$0.00
20000	\$8,328,354.16	\$603,590.87	\$8,931,945.03	\$8,931,945.03	\$8,931,945.03	\$8,931,945.03	\$8,931,945.03	\$0.00
21000	\$139,273.49	\$36,474.59	\$175,748.08	\$175,748.08	\$175,748.08	\$175,748.08	\$175,748.08	\$0.00
21100	\$74,181.37	\$27,744.51	\$101,925.88	\$101,925.88	\$101,925.88	\$101,925.88	\$101,925.88	\$0.00
21101	\$44,181.37	-\$9,530.76	\$35,641.61	\$35,641.61	\$35,641.61	\$35,641.61	\$35,641.61	\$0.00
21102	\$30,000.00	\$36,284.27	\$66,284.27	\$66,284.27	\$66,284.27	\$66,284.27	\$66,284.27	\$0.00
21200	\$5,287.28	-\$5,287.28	\$0.00	\$0.00	\$0.00	\$0.00	\$0.00	\$0.00
21201	\$5,287.28	-\$5,287.28	\$0.00	\$0.00	\$0.00	\$0.00	\$0.00	\$0.00
21400	\$6,811.54	\$10,292.46	\$17,104.00	\$17,104.00	\$17,104.00	\$17,104.00	\$17,104.00	\$0.00
21401	\$6,811.54	\$10,292.46	\$17,104.00	\$17,104.00	\$17,104.00	\$17,104.00	\$17,104.00	\$0.00
21500	\$52,993.30	\$3,724.90	\$56,718.20	\$56,718.20	\$56,718.20	\$56,718.20	\$56,718.20	\$0.00
21501	\$52,993.30	\$3,724.90	\$56,718.20	\$56,718.20	\$56,718.20	\$56,718.20	\$56,718.20	\$0.00
22000	\$92,609.74	\$65,565.60	\$158,175.34	\$158,175.34	\$158,175.34	\$158,175.34	\$158,175.34	\$0.00
22100	\$50,000.00	\$36,405.00	\$86,405.00	\$86,405.00	\$86,405.00	\$86,405.00	\$86,405.00	\$0.00
22102	\$0.00	\$21,324.00	\$21,324.00	\$21,324.00	\$21,324.00	\$21,324.00	\$21,324.00	\$0.00
22105	\$50,000.00	\$15,081.00	\$65,081.00	\$65,081.00	\$65,081.00	\$65,081.00	\$65,081.00	\$0.00
22200	\$42,609.74	\$29,160.60	\$71,770.34	\$71,770.34	\$71,770.34	\$71,770.34	\$71,770.34	\$0.00
22201	\$42,609.74	\$29,160.60	\$71,770.34	\$71,770.34	\$71,770.34	\$71,770.34	\$71,770.34	\$0.00
23000	\$1,518.99	-\$1,518.99	\$0.00	\$0.00	\$0.00	\$0.00	\$0.00	\$0.00

Municipio de Rincón de Romos AGUASCALIENTES

Reporte por Código Programático

Usr: Cuquis
Rep: rptCodigoProgramatico

Del 01/ene./2022 Al 31/dic./2022

Fecha y hora de Impresión
26/ene./2023 01:36 p. m.

Ejercicio del presupuesto	Egreso Aprobado	Ampliaciones/Reducciones	Egreso Modificado	Egreso Comprometido	Egreso Devengado	Egreso Ejercido	Egreso Pagado	Subejercicio
23500	\$1,518.99	-\$1,518.99	\$0.00	\$0.00	\$0.00	\$0.00	\$0.00	\$0.00
23501	\$1,518.99	-\$1,518.99	\$0.00	\$0.00	\$0.00	\$0.00	\$0.00	\$0.00
24000	\$4,035,707.18	\$212,171.97	\$4,247,879.15	\$4,247,879.15	\$4,247,879.15	\$4,247,879.15	\$4,247,879.15	\$0.00
24400	\$0.00	\$12,358.60	\$12,358.60	\$12,358.60	\$12,358.60	\$12,358.60	\$12,358.60	\$0.00
24401	\$0.00	\$12,358.60	\$12,358.60	\$12,358.60	\$12,358.60	\$12,358.60	\$12,358.60	\$0.00
24500	\$1,251.56	-\$1,251.56	\$0.00	\$0.00	\$0.00	\$0.00	\$0.00	\$0.00
24501	\$1,251.56	-\$1,251.56	\$0.00	\$0.00	\$0.00	\$0.00	\$0.00	\$0.00
24600	\$3,700,000.00	\$317,947.96	\$4,017,947.96	\$4,017,947.96	\$4,017,947.96	\$4,017,947.96	\$4,017,947.96	\$0.00
24601	\$3,700,000.00	\$317,947.96	\$4,017,947.96	\$4,017,947.96	\$4,017,947.96	\$4,017,947.96	\$4,017,947.96	\$0.00
24700	\$0.00	\$46,974.45	\$46,974.45	\$46,974.45	\$46,974.45	\$46,974.45	\$46,974.45	\$0.00
24701	\$0.00	\$46,974.45	\$46,974.45	\$46,974.45	\$46,974.45	\$46,974.45	\$46,974.45	\$0.00
24800	\$0.00	\$6,299.98	\$6,299.98	\$6,299.98	\$6,299.98	\$6,299.98	\$6,299.98	\$0.00
24801	\$0.00	\$6,299.98	\$6,299.98	\$6,299.98	\$6,299.98	\$6,299.98	\$6,299.98	\$0.00
24900	\$334,455.62	-\$170,157.46	\$164,298.16	\$164,298.16	\$164,298.16	\$164,298.16	\$164,298.16	\$0.00
24901	\$334,455.62	-\$170,157.46	\$164,298.16	\$164,298.16	\$164,298.16	\$164,298.16	\$164,298.16	\$0.00
25000	\$25,000.00	\$10,844.00	\$35,844.00	\$35,844.00	\$35,844.00	\$35,844.00	\$35,844.00	\$0.00
25300	\$25,000.00	-\$25,000.00	\$0.00	\$0.00	\$0.00	\$0.00	\$0.00	\$0.00
25301	\$25,000.00	-\$25,000.00	\$0.00	\$0.00	\$0.00	\$0.00	\$0.00	\$0.00
25400	\$0.00	\$35,844.00	\$35,844.00	\$35,844.00	\$35,844.00	\$35,844.00	\$35,844.00	\$0.00
25401	\$0.00	\$35,844.00	\$35,844.00	\$35,844.00	\$35,844.00	\$35,844.00	\$35,844.00	\$0.00
26000	\$3,012,375.77	-\$373,939.68	\$2,638,436.09	\$2,638,436.09	\$2,638,436.09	\$2,638,436.09	\$2,638,436.09	\$0.00
26100	\$3,012,375.77	-\$373,939.68	\$2,638,436.09	\$2,638,436.09	\$2,638,436.09	\$2,638,436.09	\$2,638,436.09	\$0.00
26101	\$3,012,375.77	-\$373,939.68	\$2,638,436.09	\$2,638,436.09	\$2,638,436.09	\$2,638,436.09	\$2,638,436.09	\$0.00
27000	\$20,000.00	\$874,783.40	\$894,783.40	\$894,783.40	\$894,783.40	\$894,783.40	\$894,783.40	\$0.00
27100	\$0.00	\$866,543.20	\$866,543.20	\$866,543.20	\$866,543.20	\$866,543.20	\$866,543.20	\$0.00
27101	\$0.00	\$866,543.20	\$866,543.20	\$866,543.20	\$866,543.20	\$866,543.20	\$866,543.20	\$0.00
27200	\$0.00	\$19,140.00	\$19,140.00	\$19,140.00	\$19,140.00	\$19,140.00	\$19,140.00	\$0.00
27201	\$0.00	\$19,140.00	\$19,140.00	\$19,140.00	\$19,140.00	\$19,140.00	\$19,140.00	\$0.00
27500	\$20,000.00	-\$10,899.80	\$9,100.20	\$9,100.20	\$9,100.20	\$9,100.20	\$9,100.20	\$0.00
27501	\$20,000.00	-\$10,899.80	\$9,100.20	\$9,100.20	\$9,100.20	\$9,100.20	\$9,100.20	\$0.00
28000	\$0.00	\$118,933.55	\$118,933.55	\$118,933.55	\$118,933.55	\$118,933.55	\$118,933.55	\$0.00
28200	\$0.00	\$73,694.80	\$73,694.80	\$73,694.80	\$73,694.80	\$73,694.80	\$73,694.80	\$0.00
28201	\$0.00	\$73,694.80	\$73,694.80	\$73,694.80	\$73,694.80	\$73,694.80	\$73,694.80	\$0.00
28300	\$0.00	\$45,238.75	\$45,238.75	\$45,238.75	\$45,238.75	\$45,238.75	\$45,238.75	\$0.00
28301	\$0.00	\$45,238.75	\$45,238.75	\$45,238.75	\$45,238.75	\$45,238.75	\$45,238.75	\$0.00
28000	\$1,001,868.99	-\$339,723.57	\$662,145.42	\$662,145.42	\$662,145.42	\$662,145.42	\$662,145.42	\$0.00
29200	\$1,868.99	\$6,100.42	\$7,969.41	\$7,969.41	\$7,969.41	\$7,969.41	\$7,969.41	\$0.00
29201	\$1,868.99	\$6,100.42	\$7,969.41	\$7,969.41	\$7,969.41	\$7,969.41	\$7,969.41	\$0.00
29400	\$0.00	\$23,782.57	\$23,782.57	\$23,782.57	\$23,782.57	\$23,782.57	\$23,782.57	\$0.00
29401	\$0.00	\$23,782.57	\$23,782.57	\$23,782.57	\$23,782.57	\$23,782.57	\$23,782.57	\$0.00
29600	\$1,000,000.00	-\$369,600.56	\$630,393.44	\$630,393.44	\$630,393.44	\$630,393.44	\$630,393.44	\$0.00

Page 110



Municipio de Rincón de Romos AGUASCALIENTES

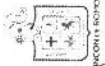
Reporte por Código Programático

Usr: Ccupis
Rep: rptCodigoProgramatico

Del 01/ene./2022 Al 31/dic./2022

Fecha y hora de impresión: 26/ene./2023 01:36 p. m.

Ejercicio del presupuesto	Egreso Aprobado	Ampliaciones/Reducciones	Egreso Modificado	Egreso Comprometido	Egreso Devengado	Egreso Ejercido	Egreso Pagado	Subejercicio
29801	\$1,000,000.00	-\$369,806.56	\$630,393.44	\$630,393.44	\$630,393.44	\$630,393.44	\$630,393.44	\$0.00
30000	\$1,733,874.94	-\$110,685.45	\$1,623,189.49	\$1,623,189.49	\$1,623,189.49	\$1,623,189.49	\$1,623,189.49	\$0.00
31000	\$413,234.35	-\$180,482.60	\$232,751.75	\$232,751.75	\$232,751.75	\$232,751.75	\$232,751.75	\$0.00
31100	\$334,783.82	-\$173,177.82	\$161,606.00	\$161,606.00	\$161,606.00	\$161,606.00	\$161,606.00	\$0.00
31101	\$334,783.82	-\$173,177.82	\$161,606.00	\$161,606.00	\$161,606.00	\$161,606.00	\$161,606.00	\$0.00
31300	\$16,061.54	-\$16,061.54	\$0.00	\$0.00	\$0.00	\$0.00	\$0.00	\$0.00
31301	\$16,061.54	-\$16,061.54	\$0.00	\$0.00	\$0.00	\$0.00	\$0.00	\$0.00
31400	\$62,388.99	-\$308.80	\$62,080.19	\$62,080.19	\$62,080.19	\$62,080.19	\$62,080.19	\$0.00
31401	\$62,388.99	-\$308.80	\$62,080.19	\$62,080.19	\$62,080.19	\$62,080.19	\$62,080.19	\$0.00
31700	\$0.00	\$9,065.56	\$9,065.56	\$9,065.56	\$9,065.56	\$9,065.56	\$9,065.56	\$0.00
31701	\$0.00	\$9,065.56	\$9,065.56	\$9,065.56	\$9,065.56	\$9,065.56	\$9,065.56	\$0.00
34000	\$496,683.90	-\$168,425.67	\$328,258.23	\$328,258.23	\$328,258.23	\$328,258.23	\$328,258.23	\$0.00
34500	\$496,683.90	-\$168,425.67	\$328,258.23	\$328,258.23	\$328,258.23	\$328,258.23	\$328,258.23	\$0.00
34501	\$496,683.90	-\$168,425.67	\$328,258.23	\$328,258.23	\$328,258.23	\$328,258.23	\$328,258.23	\$0.00
35000	\$280,000.00	\$267,804.01	\$547,804.01	\$547,804.01	\$547,804.01	\$547,804.01	\$547,804.01	\$0.00
35100	\$280,000.00	-\$280,000.00	\$0.00	\$0.00	\$0.00	\$0.00	\$0.00	\$0.00
35101	\$280,000.00	-\$280,000.00	\$0.00	\$0.00	\$0.00	\$0.00	\$0.00	\$0.00
35500	\$0.00	\$547,804.01	\$547,804.01	\$547,804.01	\$547,804.01	\$547,804.01	\$547,804.01	\$0.00
35501	\$0.00	\$547,804.01	\$547,804.01	\$547,804.01	\$547,804.01	\$547,804.01	\$547,804.01	\$0.00
38000	\$13,081.07	-\$4,381.07	\$8,700.00	\$8,700.00	\$8,700.00	\$8,700.00	\$8,700.00	\$0.00
38200	\$13,081.07	-\$4,381.07	\$8,700.00	\$8,700.00	\$8,700.00	\$8,700.00	\$8,700.00	\$0.00
38201	\$13,081.07	-\$4,381.07	\$8,700.00	\$8,700.00	\$8,700.00	\$8,700.00	\$8,700.00	\$0.00
39000	\$530,875.62	-\$25,200.12	\$505,675.50	\$505,675.50	\$505,675.50	\$505,675.50	\$505,675.50	\$0.00
39200	\$49,586.83	\$13,622.19	\$63,209.02	\$63,209.02	\$63,209.02	\$63,209.02	\$63,209.02	\$0.00
39202	\$49,586.83	\$13,622.19	\$63,209.02	\$63,209.02	\$63,209.02	\$63,209.02	\$63,209.02	\$0.00
39800	\$456,221.14	-\$35,589.57	\$420,631.57	\$420,631.57	\$420,631.57	\$420,631.57	\$420,631.57	\$0.00
39801	\$456,221.14	-\$35,589.57	\$420,631.57	\$420,631.57	\$420,631.57	\$420,631.57	\$420,631.57	\$0.00
39800	\$25,067.65	-\$3,232.74	\$21,834.91	\$21,834.91	\$21,834.91	\$21,834.91	\$21,834.91	\$0.00
39903	\$25,067.65	-\$3,232.74	\$21,834.91	\$21,834.91	\$21,834.91	\$21,834.91	\$21,834.91	\$0.00
50000	\$2,500,000.00	\$1,004,590.42	\$3,504,590.42	\$3,504,590.42	\$3,504,590.42	\$3,504,590.42	\$3,504,590.42	\$0.00
51000	\$0.00	\$75,590.42	\$75,590.42	\$75,590.42	\$75,590.42	\$75,590.42	\$75,590.42	\$0.00
51500	\$0.00	\$75,590.42	\$75,590.42	\$75,590.42	\$75,590.42	\$75,590.42	\$75,590.42	\$0.00
51501	\$0.00	\$75,590.42	\$75,590.42	\$75,590.42	\$75,590.42	\$75,590.42	\$75,590.42	\$0.00
54000	\$2,500,000.00	\$929,000.00	\$3,429,000.00	\$3,429,000.00	\$3,429,000.00	\$3,429,000.00	\$3,429,000.00	\$0.00
54100	\$2,500,000.00	\$929,000.00	\$3,429,000.00	\$3,429,000.00	\$3,429,000.00	\$3,429,000.00	\$3,429,000.00	\$0.00
54101	\$2,500,000.00	\$929,000.00	\$3,429,000.00	\$3,429,000.00	\$3,429,000.00	\$3,429,000.00	\$3,429,000.00	\$0.00
60000	\$500,000.00	-\$500,000.00	\$0.00	\$0.00	\$0.00	\$0.00	\$0.00	\$0.00
62000	\$500,000.00	-\$500,000.00	\$0.00	\$0.00	\$0.00	\$0.00	\$0.00	\$0.00
62200	\$500,000.00	-\$500,000.00	\$0.00	\$0.00	\$0.00	\$0.00	\$0.00	\$0.00
62208	\$500,000.00	-\$500,000.00	\$0.00	\$0.00	\$0.00	\$0.00	\$0.00	\$0.00
14-47-2501	\$40,497,568.66	\$1,815,724.90	\$42,313,293.56	\$42,313,293.56	\$42,313,293.56	\$42,313,293.56	\$42,313,293.56	\$0.00



Usr: Cucquis
 Rep: rptCodigoProgramatico

Municipio de Rincón de Romos AGUASCALIENTES Reporte por Código Programático

Fecha y hora de Impresión
 26/ene./2023
 01:36 p. m.

Del 01/ene./2022 Al 31/dic./2022
 Anual

Ejercicio del presupuesto	Egreso Aprobado	Ampliaciones/Reducciones	Egreso Modificado	Egreso Comprometido	Egreso Devengado	Egreso Ejercido	Egreso Pagado	Subejercicio
EJE 2 TRANQUILIDAD Y PA.	\$40,497,568.66	\$1,815,724.90	\$42,313,293.56	\$42,313,293.56	\$42,313,293.56	\$42,313,293.56	\$42,313,293.56	\$0.00
M001 Dirección de Seguridad Pública y Movilidad								
EJE 3 SERVICIOS PÚBLICOS DE CALIDAD								
18-55-2501								
40000 TRANSFERENCIAS, ASIGNACION	\$1,000,000.00	\$205,645.00	\$1,205,645.00	\$1,205,645.00	\$1,205,645.00	\$1,205,645.00	\$1,205,645.00	\$0.00
41000 TRANSFERENCIAS INTERNAS Y/	\$1,000,000.00	\$205,645.00	\$1,205,645.00	\$1,205,645.00	\$1,205,645.00	\$1,205,645.00	\$1,205,645.00	\$0.00
41500 TRANSFERENCIAS INTERNAS OT	\$1,000,000.00	\$205,645.00	\$1,205,645.00	\$1,205,645.00	\$1,205,645.00	\$1,205,645.00	\$1,205,645.00	\$0.00
41501 TRANSFERENCIAS INTERNAS OT	\$1,000,000.00	\$205,645.00	\$1,205,645.00	\$1,205,645.00	\$1,205,645.00	\$1,205,645.00	\$1,205,645.00	\$0.00
18-55-2501	\$1,000,000.00	\$205,645.00	\$1,205,645.00	\$1,205,645.00	\$1,205,645.00	\$1,205,645.00	\$1,205,645.00	\$0.00
EJE 3 SERVICIOS PÚBLICOS	\$1,000,000.00	\$205,645.00	\$1,205,645.00	\$1,205,645.00	\$1,205,645.00	\$1,205,645.00	\$1,205,645.00	\$0.00
Dirección de Seguridad Pública	\$41,497,568.66	\$2,021,369.90	\$43,518,938.56	\$43,518,938.56	\$43,518,938.56	\$43,518,938.56	\$43,518,938.56	\$0.00
TOTAL GENERAL	\$80,181,676.00	\$11,695,004.60	\$291,876,680.60	\$259,273,328.69	\$259,273,328.69	\$248,306,274.59	\$248,306,274.59	\$32,603,351.91

MTRO. FRANCISCO JAVIER RIVERA LUEVANO

PRESIDENTE MUNICIPAL DE RINCON DE ROMOS

PROFRA. ALMA GUADALUPE ZAPATA CASTORENA

SINDICA MUNICIPAL

C.P. IRMA DOMINGUEZ AGUILAR

TESORERA MUNICIPAL

3) Indicadores de Resultados

Municipio de Rincón de Romos
AGUASCALIENTES
Proporción Gasto Programable
Al 31/dic./2022

PRESUPUESTO
INDICADORES DE GASTO

Nombre del Indicador:

Proporción Gasto Programable

Objetivo del Indicador:

Determinar la participación del gasto programable con respecto al total de egresos

Variables que intervienen:

TGP=Total de Gasto Programable TE=Total de Egreso

Unidad de Medida:

Porcentaje

Base de Comparación

Presupuesto de Egresos de ejercicios anteriores


Formula:

$$\frac{TGP}{TE} \times 100$$


Medios de Verificación:

Presupuesto de Egresos o Cuenta Pública

	Miles de pesos	Indicador
TGP	\$259,273,329.00	88.83 %
TE	\$291,876,681.00	



88.83 %
 11.17 %






Municipio de Rincón de Romos
AGUASCALIENTES
Proporción Gasto Programable
Al 31/dic./2022


Fecha y hora de Impresión | 26/ene./2023
02:10 p. m.



MTRO. FRANCISCO JAVIER RIVERA LUEVANO
PRESIDENTE MUNICIPAL DE RINCON DE ROMOS



C.P. IRMA DOMINGUEZ AGUILAR
TESORERA MUNICIPAL



PROFRA. ALMA GUADALUPE ZAPATA CASTORENA
SINDICA MUNICIPAL

PRESUPUESTO
INDICADORES DE GASTO

Nombre del Indicador:

Proporción Gasto de Operación (corriente)

Objetivo del Indicador:

Determinar la participación del gasto de operacion con respecto al total de egresos

Variables que intervienen:

TGO= Total de Gasto de Operación(corriente) TE= Total de Egresos

Unidad de Medida:

Porcentaje

Base de Comparación

Presupuesto de Egresos de ejercicios anteriores


Formula:

$$\frac{TGO}{TE} \times 100$$


Medios de Verificación:

Presupuesto de Egresos o Cuenta Pública

	Miles de pesos	Indicador
TGO	\$202,149,067.00	69.26 %
TE	\$291,876,681.00	



69.26 %
 30.74 %







Municipio de Rincón de Romos
AGUASCALIENTES
Proporción Gasto de Operación (corriente)
Al 31/dic./2022


Fecha y hora de Impresión | 26/ene./2023
02:10 p. m.



MTRO. FRANCISCO JAVIER RIVERA LUEVANO
PRESIDENTE MUNICIPAL DE RINCON DE ROMOS



C.P. IRMA DOMINGUEZ AGUILAR
TESORERA MUNICIPAL



PROFRA. ALMA GUADALUPE ZAPATA CASTORENA
SINDICA MUNICIPAL

**PRESUPUESTO
INDICADORES DE GASTO**

Nombre del Indicador:

Proporción Gasto de Inversión y/o Capital

Objetivo del Indicador:

Determinar la participación del gasto de inversión y/o capital con respecto al total de egresos

Variables que intervienen:

TGIC= Total de Gasto de Inversión y/o Capital TE= Total de Egresos

Unidad de Medida:

Porcentaje

Base de Comparación

Presupuesto de Egresos de ejercicios anteriores


Formula:

$$\frac{\text{TGIC}}{\text{TE}} \times 100$$


Medios de Verificación:

Presupuesto de Egresos o Cuenta Pública

	Miles de pesos	Indicador
TGIC	\$49,883,992.00	17.09 %
TE	\$291,876,681.00	



17.09 %
82.91 %





Usr
RINCÓN DE ROMOS
Rep. p. Administradores Financieros

Municipio de Rincón de Romos
AGUASCALIENTES
Proporción Gasto de Inversión y/o Capital
Al 31/dic./2022


Fecha y hora de Impresión | 26/ene./2023
02:11 p. m.



MTRO. FRANCISCO JAVIER RIVERA LUEVANO
PRESIDENTE MUNICIPAL DE RINCON DE ROMOS



C.P. IRMA DOMINGUEZ AGUILAR
TESORERA MUNICIPAL



PROFRA. ALMA GUADALUPE ZAPATA CASTORENA
SINDICA MUNICIPAL



Municipio de Rincón de Romos
AGUASCALIENTES
Proporción Inversión Pública
Al 31/dic./2022

**PRESUPUESTO
INDICADORES DE GASTO**

Nombre del Indicador:

Proporción Inversión Pública

Objetivo del Indicador:

Determinar la participación del gasto de la inversion publica con respecto al total de egresos

Variables que intervienen:

IP= Inversión Pública TE= Total de Egresos

Unidad de Medida:

Porcentaje

Base de Comparación

Presupuesto de Egresos de ejercicios anteriores


Formula:

$$\frac{IP}{TE} \times 100$$

Medios de Verificación:

Presupuesto de Egresos o Cuenta Pública

	Miles de pesos	Indicador
IP	\$42,421,085.00	14.53 %
TE	\$291,876,681.00	



14.53 %
85.47 %


[Handwritten signature]



Usr:
RINCÓN DE ROMOS
Rep. rptIndicadoresFinancieros

Municipio de Rincón de Romos
AGUASCALIENTES
Proporción Inversión Pública
Al 31/dic./2022

Fecha y 26/ene./2023
hora de Impresión 02:12 p. m.



MTRO. FRANCISCO JAVIER RIVERA LUEVANO
PRESIDENTE MUNICIPAL DE RINCON DE ROMOS



C.P. IRMA DOMINGUEZ AGUILAR
TESORERA MUNICIPAL



PROFRA. ALMA GUADALUPE ZAPATA CASTORENA
SINDICA MUNICIPAL

PRESUPUESTO
INDICADORES DE GASTO

Nombre del Indicador:

Proporción del Gasto No Programable

Objetivo del Indicador:

Determinar la participación del gasto no programable con respecto al total de egresos

Variables que intervienen:

TGNP=Total de Gasto Programable TE=Total de Egreso

Unidad de Medida:

Porcentaje

Base de Comparación

Presupuesto de Egresos de ejercicios anteriores


Formula:

$$\frac{\text{TGNP}}{\text{TE}} \times 100$$

Medios de Verificación:

Presupuesto de Egresos o Cuenta Pública

	Miles de pesos	Indicador
TGNP	\$0.00	0.00 %
TE	\$291,876,681.00	



 0.00 %
 100.00 %





Municipio de Rincón de Romos
AGUASCALIENTES
Proporción del Gasto No Programable
Al 31/dic./2022

Fecha y hora de Impresión | 26/ene./2023
02:12 p. m.

MTRO. FRANCISCO JAVIER RIVERA LUEVANO
PRESIDENTE MUNICIPAL DE RINCON DE ROMOS

C.F. IRMA DOMINGUEZ AGUILAR
TESORERA MUNICIPAL

PROFRA. ALMA GUADALUPE ZAPATA CASTORENA
SÍNDICA MUNICIPAL



Municipio de Rincón de Romos
AGUASCALIENTES
Servicios Personales en el Gasto de Operación
Al 31/dic./2022

PRESUPUESTO
INDICADORES DE GASTO

Nombre del Indicador:

Servicios Personales en el Gasto de Operación

Objetivo del Indicador:

Determinar la participación de los servicios personales con respecto al total de gastos de operación

Variables que intervienen:

SP= Servicios Personales TGO= Total de Gastos de Operación (corriente)

Unidad de Medida:

Porcentaje

Base de Comparación

Presupuesto de Egresos de ejercicios anteriores


Formula:

$$\frac{SP}{TGO} \times 100$$

Medios de Verificación:

Presupuesto de Egresos o Cuenta Pública

	Miles de pesos	Indicador
SP	\$113,791,913.00	56.29 %
TGO	\$202,149,067.00	



56.29 %
43.71 %



Municipio de Rincón de Romos
AGUASCALIENTES
Servicios Personales en el Gasto de Operación
Al 31/dic./2022


Fecha y hora de Impresión | 26/ene./2023
02:13 p. m.



MTRO. FRANCISCO JAVIER RIVERA LUEVANO
PRESIDENTE MUNICIPAL DE RINCON DE ROMOS



C.P. IRMA DOMINGUEZ AGUILAR
TESORERA MUNICIPAL



PROFRA. ALMA GUADALUPE ZAPATA CASTORENA
SINDICA MUNICIPAL

PRESUPUESTO
INDICADORES DE GASTO

Nombre del Indicador:

Proporción de los Servicios Personales

Objetivo del Indicador:

Determinar la participación de los servicios personales con respecto al total de egresos

Variables que intervienen:

SP= Servicios Personales TE= Total de Egresos

Unidad de Medida:

Porcentaje

Base de Comparación

Presupuesto de Egresos de ejercicios anteriores


Formula:

$$\frac{SP}{TE} \times 100$$

Medios de Verificación:

Presupuesto de Egresos o Cuenta Pública

	Miles de pesos	Indicador
SP	\$202,149,067.00	69.26 %
TE	\$291,876,681.00	



69.26 %
 30.74 %







Municipio de Rincón de Romos
AGUASCALIENTES
Proporción de los Servicios Personales
Al 31/dic./2022

Fecha y hora de Impresión | 26/ene./2023
02:14 p. m.



MTRO. FRANCISCO JAVIER RIVERA LUEVANO
PRESIDENTE MUNICIPAL DE RINCON DE ROMOS



C. P. IRMA DOMINGUEZ AGUILAR
TESORERA MUNICIPAL



PROFRA. ALMA GUADALUPE ZAPATA CASTORENA
SINDICA MUNICIPAL

PRESUPUESTO
INDICADORES DE GASTO

Nombre del Indicador:

Deuda Pública en el Gasto No Programable

Objetivo del Indicador:

Determinar la participación de la deuda publica con respecto al total de gasto no programable

Variables que intervienen:

DP= Deuda Pública TGNP= Total de Gasto No Programable

Unidad de Medida:

Porcentaje

Base de Comparación

Presupuesto de Egresos de ejercicios anteriores

Formula:


$$\frac{DP}{TGNP} \times 100$$

Medios de Verificación:

Presupuesto de Egresos o Cuenta Pública

	Miles de pesos	Indicador
DP	\$0.00	0.00 %
TGNP	\$447,593,193.00	









Municipio de Rincón de Romos
AGUASCALIENTES
Deuda Pública en el Gasto No Programable
Al 31/dic./2022


Fecha y hora de Impresión | 26/ene./2023
02:26 p. m.



MTRO. FRANCISCO JAVIER RIVERA LUEVANO
PRESIDENTE MUNICIPAL DE RINCON DE ROMOS



C.P. IRMA DOMINGUEZ AGUILAR
TESORERA MUNICIPAL



PROFRA. ALMA GUADALUPE ZAPATA CASTORENA
SINDICA MUNICIPAL

PRESUPUESTO
INDICADORES DE GASTO

Nombre del Indicador:

Proporción de la Deuda Pública

Objetivo del Indicador:

Determinar la participación de la deuda publica con respecto al total de egresos

Variables que intervienen:

DP= Deuda Pública TE= Total de Egresos

Unidad de Medida:

Porcentaje

Base de Comparación

Presupuesto de Egresos de ejercicios anteriores

Formula:


$$\frac{DP}{TE} \times 100$$

Medios de Verificación:

Presupuesto de Egresos o Cuenta Pública

	Miles de pesos	Indicador
DP	\$0.00	0.00 %
TE	\$291,876,681.00	

 0.00 %
 100.00 %









Usr
RINCÓN DE ROMOS
Rep. IptindicadoresFinancieros

Municipio de Rincón de Romos
AGUASCALIENTES
Proporción de la Deuda Pública
Al 31/dic./2022

Fecha y hora de Impresión | 26/ene./2023
02:27 p. m.



MTRO. FRANCISCO JAVIER RIVERA LUEVANO
PRESIDENTE MUNICIPAL DE RINCÓN DE ROMOS



C.P. IRMA DOMINGUEZ AGUILAR
TESORERA MUNICIPAL



PROFRA. ALMA GUADALUPE ZAPATA CASTORENA
SÍNDICA MUNICIPAL

Municipio de Rincón de Romos
AGUASCALIENTES
Proporción del Gasto de Seguridad Pública
Al 31/dic./2022

PRESUPUESTO
INDICADORES DE GASTO

Nombre del Indicador:

Proporción del Gasto de Seguridad Pública

Objetivo del Indicador:

Determinar la participación de la función seguridad pública con respecto al egreso total

Variables que intervienen:

SP= Seguridad Pública TE= Total de Egresos

Unidad de Medida:

Porcentaje

Base de Comparación

Presupuesto de Egresos de ejercicios anteriores


Formula:

$$\frac{SP}{TE} \times 100$$

Medios de Verificación:

Presupuesto de Egresos o Cuenta Pública

	Miles de pesos	Indicador
SP	\$118,934.00	0.04 %
TE	\$291,876,681.00	




 0.04 %
 99.96 %






Municipio de Rincón de Romos
AGUASCALIENTES
Proporción del Gasto de Seguridad Pública
Al 31/dic./2022

Fecha y hora de Impresión | 26/ene/2023
02:28 p. m.



MTRO. FRANCISCO JAVIER RIVERA LUEVANO
PRESIDENTE MUNICIPAL DE RINCON DE ROMOS



C.P. IRMA DOMINGUEZ AGUILAR
TESORERA MUNICIPAL



PROFRA. ALMA GUADALUPE ZAPATA CASTORENA
SINDICA MUNICIPAL

IV. INFORMACIÓN

ADICIONAL

1) Relación de Bienes

Muebles



RINCÓN DE ROMOS
LEGADO HISTÓRICO QUE TRASCENDE
9021 - 2024

MUNICIPIO DE RINCÓN DE ROMOS

Relación de bienes muebles que componen su patrimonio

Cuenta Pública de 2022 ANUALIZADA

CÓDIGO	DESCRIPCIÓN DEL BIEN	VALOR EN LIBROS
5190200002-1	AIRE ACONDICIONADO FRIO	\$9,291.59
5190200002-2	AIRE ACONDICIONADO FRIO	\$9,291.59
5190200002-3	AIRE ACONDICIONADO FRIO	\$9,291.59
5110100004-1	BANCA	\$9,783.00
5110100004-2	BANCA	\$9,783.00
5110100109-1	MINI SPLIT (SUMINISTRO E INSTALACIÓN)	\$20,880.00
5110100096-1	MUEBLES DE OFICINA Y ESTANTERIA	\$8,897.20
5110100105-1	RELOJ CHECADOR	\$20,000.00
5210100001-4	AMPLIFICADOR DE SEÑAL DE AUDIO	\$11,111.75
5210100001-5	AMPLIFICADOR DE SEÑAL DE AUDIO	\$18,505.19
5210100001-3	AMPLIFICADOR DE SEÑAL DE AUDIO	\$18,505.19
5210100001-6	AMPLIFICADOR DE SEÑAL DE AUDIO	\$18,505.19
5310100047-3	CAMILLA DE TIJERA PARA TRASLADO	\$9,208.37
5310100047-4	CAMILLA DE TIJERA PARA TRASLADO	\$9,208.37
5310100047-5	CAMILLA DE TIJERA PARA TRASLADO	\$9,208.37
5310100047-6	CAMILLA DE TIJERA PARA TRASLADO	\$9,208.37
5310100047-8	CAMILLA DE TIJERA PARA TRASLADO	\$9,208.37
5220100003-1	CAMINADORA ELÉCTRICA	\$7,083.37
5220100003-2	CAMINADORA ELÉCTRICA	\$14,166.63
5190100066-1	ESTUFA COCINA (GAS O ELÉCTRICA)	\$13,269.88
5190100066-2	ESTUFA COCINA (GAS O ELÉCTRICA)	\$13,269.88
5190100066-3	ESTUFA COCINA (GAS O ELÉCTRICA)	\$13,269.88
5190100066-4	ESTUFA COCINA (GAS O ELÉCTRICA)	\$13,269.88
5190100186-2	OTROS BIENES MUEBLES	\$50,692.00
5110100086-1613	SILLA	\$25,636.00
5150100168-1	ESQUIPO DE COMPUTO NUEVO ENSAMBLADO DE ESCRITORIO, PROCESADOR CORE 13, DISCO DURO T1, MEMORIA RAM 8, MOUSE, TECLADO Y MONITOR 18.5	\$11,871.26
5150100168-2	ESQUIPO DE COMPUTO NUEVO ENSAMBLADO DE ESCRITORIO, PROCESADOR CORE 13, DISCO DURO T1, MEMORIA RAM 8, MOUSE, TECLADO Y MONITOR 18.5	\$11,871.26
5150100168-3	ESQUIPO DE COMPUTO NUEVO ENSAMBLADO DE ESCRITORIO, PROCESADOR CORE 13, DISCO DURO T1, MEMORIA RAM 8, MOUSE, TECLADO Y MONITOR 18.5	\$11,871.26
5150100168-4	ESQUIPO DE COMPUTO NUEVO ENSAMBLADO DE ESCRITORIO, PROCESADOR CORE 13, DISCO DURO T1, MEMORIA RAM 8, MOUSE, TECLADO Y MONITOR 18.5	\$11,871.26
5150100140-1	ALARMA BIOMETRICA DE ALTA SEGURIDAD	\$19,981.58
5190200012-1	CAMARA E INSTALACION	\$33,205.18
5150100144-1	COMPUTADORA	\$10,672.00
5150100182-1	COMPUTADORA DE ESCRITORIO	\$14,753.08
5150100146-1	COMPUTADORA DE ESCRITORIO COMPLETA	\$10,959.99



MUNICIPIO DE RINCÓN DE ROMOS

Relación de bienes muebles que componen su patrimonio

Cuenta Pública de 2022 ANUALIZADA

CÓDIGO	DESCRIPCIÓN DEL BIEN	VALOR EN LIBROS
5150100186-1	COMPUTADORA DE ESCRITORIO DELL TODO EN UNO DE 23,8 PULGADAS	\$23,902.61
5150100186-2	COMPUTADORA DE ESCRITORIO DELL TODO EN UNO DE 23,8 PULGADAS	\$23,902.61
5150100142-2	COMPUTADORA DE ESCRITORIO ENSAMBLADA	\$14,998.00
5150100142-1	COMPUTADORA DE ESCRITORIO ENSAMBLADA	\$62,034.48
5150100178-1	CPU ACTECK	\$7,832.80
5150100131-1	CPU THINKCENTRE M910T	\$38,072.46
5150100172-1	DELL ENTERPRISE SERVIDOR DELL POWEREDGE T40	\$46,368.14
5150100139-1	DRONE TYPHOON CON CAMARA	\$39,892.35
5150100161-1	EPSON POW ERLITE X39 3500 VIDEOPROTECTOR	\$15,966.24
5150100174-1	EQUIPO DE COMPUTO GENERACION 10 ENSAMBLADO	\$14,543.26
5150100174-2	EQUIPO DE COMPUTO GENERACION 10 ENSAMBLADO	\$14,543.26
5150100174-3	EQUIPO DE COMPUTO GENERACION 10 ENSAMBLADO	\$14,543.26
5150100179-1	EQUIPO DE COMPUTO ACTECK	\$7,559.04
5150100179-2	EQUIPO DE COMPUTO ACTECK	\$7,559.04
5150100179-3	EQUIPO DE COMPUTO ACTECK	\$7,559.04
5150100179-4	EQUIPO DE COMPUTO ACTECK	\$7,559.04
5150100179-5	EQUIPO DE COMPUTO ACTECK	\$7,559.04
5150100179-6	EQUIPO DE COMPUTO ACTECK	\$7,559.04
5150100179-7	EQUIPO DE COMPUTO ACTECK	\$7,559.04
5150100179-8	EQUIPO DE COMPUTO ACTECK	\$7,559.04
5150100132-1	EQUIPO DE COMPUTO ENSAMBLADO	\$11,680.82
5150100132-15	EQUIPO DE COMPUTO ENSAMBLADO	\$20,459.00
5150100132-13	EQUIPO DE COMPUTO ENSAMBLADO	\$21,490.00
5150100154-4	EQUIPO DE COMPUTO ENSAMBLADO	\$12,946.24
5150100173-1	EQUIPO DE COMPUTO ENSAMBLADO	\$12,946.24
5150100173-2	EQUIPO DE COMPUTO ENSAMBLADO	\$12,946.24
5150100173-3	EQUIPO DE COMPUTO ENSAMBLADO	\$12,946.24
5150100173-4	EQUIPO DE COMPUTO ENSAMBLADO	\$12,946.24
5150100173-5	EQUIPO DE COMPUTO ENSAMBLADO	\$12,946.24
5150100173-6	EQUIPO DE COMPUTO ENSAMBLADO	\$12,946.24
5150100173-7	EQUIPO DE COMPUTO ENSAMBLADO	\$12,946.24
5150100132-14	EQUIPO DE COMPUTO ENSAMBLADO	\$13,990.00
5150100162-1	EQUIPO DE COMPUTO ENSAMBLADO	\$9,935.51
5150100162-2	EQUIPO DE COMPUTO ENSAMBLADO	\$14,902.52
5150100162-3	EQUIPO DE COMPUTO ENSAMBLADO	\$9,935.51
5150100124-8	EQUIPO DE COMPUTO Y DE TECNOLOGIAS DE LA INFORMACION	\$7,861.31
5150100135-3	EQUIPO DE COMPUTO Y DE TECNOLOGIAS DE LA INFORMACION	\$8,166.39



MUNICIPIO DE RINCÓN DE ROMOS

Relación de bienes muebles que componen su patrimonio

Cuenta Pública de 2022 ANUALIZADA

CÓDIGO	DESCRIPCIÓN DEL BIEN	VALOR EN LIBROS
5150100135-4	EQUIPO DE COMPUTO Y DE TECNOLOGIAS DE LA INFORMACION	\$9,280.00
5150100135-2	EQUIPO DE COMPUTO Y DE TECNOLOGIAS DE LA INFORMACION	\$9,430.49
5150100135-1	EQUIPO DE COMPUTO Y DE TECNOLOGIAS DE LA INFORMACION	\$9,874.99
5150100170-1	EQUIPO EPSON POW ERLITE W05 VIDEO PROYECTOR BLANCO	\$25,850.00
5150100160-1	HP M404 DW IMPRESORA LASER	\$7,471.32
5150100137-2	HP SCANJET PRO 3000 S3 N/P L2753A	\$11,885.98
5150100137-1	HP SCANJET PRO 3000 S3 N/P L2753A	\$11,885.98
5150100169-1	IMPRESORA MULTIFUNCIONAL HP LASERJET PRO	\$10,404.73
5150100145-1	LAP TOP	\$16,680.01
5150100127-8	LAPTOP	\$16,068.32
5150100127-2	LAPTOP	\$22,183.84
5150100127-3	LAPTOP	\$22,183.84
5150100127-7	LAPTOP	\$7,625.84
5150100127-4	LAPTOP	\$7,632.30
5150100127-5	LAPTOP	\$7,632.30
5150100127-6	LAPTOP	\$7,632.30
5150100167-1	Laptop Dell Inspiron 3501, CI3, 4GB, 1T, 15.6 "	\$18,049.60
5150100187-1	LAPTOP GAMER ASUS INTEL CORE MANRCX02A117428	\$27,172.25
5150100185-1	LAPTOP GAMER ASUS TUF FX506LH M7NCX02A289281	\$27,172.25
5150100183-1	LAPTOP GAMER ASUS TUF FX506LH NEGRA 15"6 INTEL CORE i5 10300H 8 GB DE RAM 512GB	\$27,172.25
5150100180-1	LAPTOP GAMING XPG XENIA 15, INTEL CORE I7	\$25,039.20
5150100166-1	Laptop Lenovo Ideapd, CI3,8Gb, 1Tb, 14"	\$17,539.20
5210100051-1	MICROPROYECTOR	\$6,820.45
5210100051-3	MICROPROYECTOR	\$6,820.45
5210100051-4	MICROPROYECTOR	\$6,820.45
5210100051-5	MICROPROYECTOR	\$6,820.45
5150100175-1	MULTIFUNCIONAL BROTHER DCP-7535DW LASER	\$7,116.83
5150100176-1	MULTIFUNCIONAL EPSON ECOTANK L5290	\$7,879.88
5150100176-2	MULTIFUNCIONAL EPSON ECOTANK L5290	\$7,879.88
5150100141-1	PANTALLA DE TV 50"	\$9,996.88
5150100136-3	PC DELL VOSTRO 3470 CI7/8GB/1TB/W10PRO	\$20,806.97
5150100136-9	PC DELL VOSTRO 3470 CI7/8GB/1TB/W10PRO	\$20,806.97
5150100136-6	PC DELL VOSTRO 3470 CI7/8GB/1TB/W10PRO	\$20,806.97
5150100136-4	PC DELL VOSTRO 3470 CI7/8GB/1TB/W10PRO	\$20,806.97
5150100136-1	PC DELL VOSTRO 3470 CI7/8GB/1TB/W10PRO	\$20,806.97



MUNICIPIO DE RINCÓN DE ROMOS
Relación de bienes muebles que componen su patrimonio
Cuenta Pública de 2022 ANUALIZADA

CÓDIGO	DESCRIPCIÓN DEL BIEN	VALOR EN LIBROS
5150100136-2	PC DELL VOSTRO 3470 CI7/8GB/1TB/W10PRO	\$20,806.97
5150100136-7	PC DELL VOSTRO 3470 CI7/8GB/1TB/W10PRO	\$20,806.97
5150100136-8	PC DELL VOSTRO 3470 CI7/8GB/1TB/W10PRO	\$20,806.97
5150100136-5	PC DELL VOSTRO 3470 CI7/8GB/1TB/W10PRO	\$20,806.97
5150100085-1	SCANNER	\$19,976.80
5150100163-1	SCANNER HP SCANJET PRO 3000 S4	\$17,594.88
5150100150-1	SERVIDOR DELL	\$54,740.40
5150100151-1	SWITCH CISCO 26 PUERTOS	\$19,969.40
5150100148-1	SWITCH LINKSYS SE3024	\$7,598.00
5190100191-1	GRABADORA OLYMPUS 4GB	\$7,776.76
5190100188-1	MEZCLADORA PROFESIONAL DE 8 CANALES CON ENTRADA USB	\$10,595.73
5190100186-3	OTROS BIENES MUEBLES	\$12,209.00
5190200001-1	Otros equipos eléctricos y electrónicos de oficina.	\$9,598.99
5190200001-2	Otros equipos eléctricos y electrónicos de oficina.	\$7,726.45
5190100190-1	PANTALLA 55"	\$12,510.00
5190100189-1	PAQUETE DE 2 BOCINAS, CABLES DE CONEXION, 1 CABLE DE CORRIENTE, UNA CONSOLA REPRODUCTORA DE TARJETA SD, Y DOS TRIPLES.	\$15,779.34
5210100093-6	EQUIPOS Y APARATOS AUDIOVISUALES	\$7,678.62
5210100094-2	PANTALLA SMART 40"	\$7,238.40
5210100094-1	PANTALLA SMART 40"	\$7,238.40
5210100095-1	PROYECTOR EPSON P-0801	\$10,561.80
5210100096-1	PROYECTOR EPSON POWERLITE HOME CINEMA	\$11,453.90
5230100060-1	CAMARA DIGITAL CANON EOS	\$36,592.20
5230100060-2	CAMARA DIGITAL CANON EOS	\$43,214.17
5230100059-1	CAMARA TIPO DOMO 2 MEGAPIX E INSTALACION DE LA MISMA	\$10,428.40
5230100058-1	CAMARAS FOTOGRAFICAS Y DE VIDEO	\$47,166.02
5230100058-6	CAMARAS FOTOGRAFICAS Y DE VIDEO	\$420,855.28
5230100058-7	CAMARAS FOTOGRAFICAS Y DE VIDEO	\$8,306.02
5230100058-8	CAMARAS FOTOGRAFICAS Y DE VIDEO	\$866,118.05



MUNICIPIO DE RINCÓN DE ROMOS

Relación de bienes muebles que componen su patrimonio

Cuenta Pública de 2022 ANUALIZADA

CÓDIGO	DESCRIPCIÓN DEL BIEN	VALOR EN LIBROS
5290100125-1	CARRILES PARA ALBERCA	\$9,744.00
5290100125-2	CARRILES PARA ALBERCA	\$9,744.00
5290100125-3	CARRILES PARA ALBERCA	\$9,744.00
5290100126-1	DESBROZADORA MANGO TIPO BICI MOD 63 CC TRUPER	\$6,758.00
5410100002-1	AUTOMOVILES	\$409,900.00
5410100002-2	AUTOMOVILES	\$499,900.00
5410100002-7	AUTOMOVILES	\$21,000.00
5410100002-8	AUTOMOVILES	\$33,200.00
5410100002-9	AUTOMOVILES	\$33,200.00
5410100002-10	AUTOMOVILES	\$33,900.00
5410100002-11	AUTOMOVILES	\$33,900.00
5410100002-12	AUTOMOVILES	\$33,900.00
5410100002-13	AUTOMOVILES	\$36,300.00
5410100002-14	AUTOMOVILES	\$36,300.00
5410100002-15	AUTOMOVILES	\$32,400.00
5410100002-16	AUTOMOVILES	\$35,100.00
5410100002-17	AUTOMOVILES	\$81,700.00
5410100002-18	AUTOMOVILES	\$81,700.00
5410100002-19	AUTOMOVILES	\$48,600.00
5410100002-20	AUTOMOVILES	\$81,700.00
5410100002-21	AUTOMOVILES	\$16,500.00
5410100002-22	AUTOMOVILES	\$113,800.00
5410100002-23	AUTOMOVILES	\$48,100.00
5410100002-24	AUTOMOVILES	\$21,300.00
5410100002-25	AUTOMOVILES	\$29,700.00
5410100002-26	AUTOMOVILES	\$39,300.00
5410100002-27	AUTOMOVILES	\$22,900.00
5410100021-3	AVEO LS AUT A/A COLOR GRIS PLATINO NUEVO MARCA CHEVROLET	\$17,749.79



RINCÓN DE ROMOS
SIGLO VEINTINOVO Y PRIMER DECENIO
1921 - 2021

MUNICIPIO DE RINCÓN DE ROMOS

Relación de bienes muebles que componen su patrimonio

Cuenta Pública de 2022 ANUALIZADA

CÓDIGO	DESCRIPCIÓN DEL BIEN	VALOR EN LIBROS
5410100021-2	AVEO LS AUT A/A COLOR GRIS PLATINO NUEVO MARCA CHEVROLET	\$274,650.21
5410100019-1	CAMION COMPACTADOR	\$2,000,000.00
5410100003-1	CAMIONES DE CARGA	\$2,726,679.76
5410100011-3	CAMIONETA	\$386,000.00
5410100011-2	CAMIONETA	\$386,000.00
5410100020-1	CAMIONETA CHEVROLET 2022 COLORADO	\$898,300.00
5410100020-2	CAMIONETA CHEVROLET 2022 COLORADO	\$860,300.00
5410100022-1	MAX CHASIS 4X2 COLOR BLANCO NUEVA PAQUETE A MARCA CHEVROLET	\$437,011.00
5410100018-1	RECAUDADORA MOVIL	\$1,336,320.00
5410100013-1	VEHICULO	\$50,000.00
5410100013-2	VEHICULO	\$30,833.37
5410100013-3	VEHICULO	\$206,583.37
5410100013-4	VEHICULO	\$900,333.37
5410100013-5	VEHICULO	\$764,666.63
5410100013-6	VEHICULO	\$277,500.00
5410100013-7	VEHICULO	\$40,083.37
5410100013-8	VEHICULO	\$206,583.37
5410100013-9	VEHICULO	\$129,500.00
5410100013-10	VEHICULO	\$30,833.37
5410100013-11	VEHICULO	\$138,750.00
5410100013-12	VEHICULO	\$30,833.37
5410100013-13	VEHICULO	\$123,333.37
5410100013-14	VEHICULO	\$43,166.63
5410100013-15	VEHICULO	\$41,933.37
5410100013-16	VEHICULO	\$43,166.63
5410100013-17	VEHICULO	\$64,750.00
5410100013-18	VEHICULO	\$43,166.63
5410100013-19	VEHICULO	\$30,833.37



MUNICIPIO DE RINCÓN DE ROMOS

Relación de bienes muebles que componen su patrimonio

Cuenta Pública de 2022 ANUALIZADA

CÓDIGO	DESCRIPCIÓN DEL BIEN	VALOR EN LIBROS
5410100013-20	VEHICULO	\$43,166.63
5410100013-21	VEHICULO	\$46,250.00
5410100013-23	VEHICULO	\$351,500.00
5410100013-24	VEHICULO	\$351,500.00
5410100013-25	VEHICULO	\$30,833.37
5410100013-26	VEHICULO	\$30,833.37
5410100013-27	VEHICULO	\$43,166.63
5410100013-28	VEHICULO	\$191,166.63
5410100013-29	VEHICULO	\$191,166.63
5410100013-30	VEHICULO	\$191,166.63
5410100013-31	VEHICULO	\$123,333.37
5410100013-32	VEHICULO	\$143,683.37
5410100013-33	VEHICULO	\$143,683.37
5410100013-34	VEHICULO	\$143,683.37
5410100013-35	VEHICULO	\$78,933.37
5410100013-36	VEHICULO	\$78,933.37
5410100013-37	VEHICULO	\$78,933.37
5410100013-38	VEHICULO	\$104,833.37
5410100013-39	VEHICULO	\$104,833.37
5410100013-40	VEHICULO	\$104,833.37
5410100013-41	VEHICULO	\$143,683.37
5410100013-42	VEHICULO	\$30,833.37
5410100013-43	VEHICULO	\$143,683.37
5410100013-44	VEHICULO	\$431,050.00
5410100013-45	VEHICULO	\$431,050.00
5410100013-46	VEHICULO	\$431,050.00
5410100013-47	VEHICULO	\$431,050.00
5410100013-48	VEHICULO	\$431,050.00
5410100013-49	VEHICULO	\$431,050.00
5410100013-50	VEHICULO	\$431,050.00
5410100013-51	VEHICULO	\$431,050.00
5410100013-52	VEHICULO	\$30,833.37
5410100013-53	VEHICULO	\$117,166.63
5410100014-1	VEHICULO DE RECOLECCIÓN DE DESPERDICIOS	\$2,181,343.80
5410100016-1	VEHICULO SENTRA ADVANCE T/M	\$400,900.00
5410100015-1	VEHICULO SENTRA SENSE CVT	\$382,900.00
5410100017-1	VEHICULO SENTRA SENSE CVT	\$382,900.00
5410100012-2	SPYDER F3 LTD 1330	\$550,000.00
5410100012-1	SPYDER F3 LTD 1330	\$550,000.00



RINCÓN DE ROMOS
EXCENSO MUNICIPAL DE REG. TRIBUTIVO
2021 - 2024

MUNICIPIO DE RINCÓN DE ROMOS

Relación de bienes muebles que componen su patrimonio

Cuenta Pública de 2022 ANUALIZADA

CÓDIGO	DESCRIPCIÓN DEL BIEN	VALOR EN LIBROS
5410100013-55	VEHICULO	\$111,000.00
5410100013-56	VEHICULO	\$111,000.00
5410100013-57	VEHICULO	\$118,400.00
5410100013-58	VEHICULO	\$111,000.00
5410100013-59	VEHICULO	\$111,000.00
5410100013-60	VEHICULO	\$123,333.37
5410100013-61	VEHICULO	\$123,333.37
5410100013-62	VEHICULO	\$70,916.63
5410100013-63	VEHICULO	\$70,916.63
5410100013-64	VEHICULO	\$118,400.00
6640100002-1	AIRE ACONDICIONADO MCA. MIRAGE FRIO CALOR	\$21,402.00
5640100001-1	Sistemas de aire acondicionado, calefacción y de refrigeración industrial y comercial	\$17,625.28
5640100001-2	Sistemas de aire acondicionado, calefacción y de refrigeración industrial y comercial	\$17,625.28
5640100001-4	Sistemas de aire acondicionado, calefacción y de refrigeración industrial y comercial	\$17,625.28
5640100001-6	Sistemas de aire acondicionado, calefacción y de refrigeración industrial y comercial	\$17,625.28
5640100001-7	Sistemas de aire acondicionado, calefacción y de refrigeración industrial y comercial	\$17,625.28
5640100001-8	Sistemas de aire acondicionado, calefacción y de refrigeración industrial y comercial	\$17,625.28
5650100108-2	EQUIPO DE COMUNICACION Y TELECOMUNICACION	\$240,000.00
5650100087-1	TELÉFONO CELULAR	\$32,239.00
5660100116-1	CONSOLA DMX, 2 UNIVERSOS DM512 EN MODO VIVO 2 UNIVERSOS DM512	\$29,011.46
5690300002-1	CONSOLA RGBW-DMX 512 CANALES	\$28,786.20
5650100108-1	EQUIPO DE COMUNICACION Y TELECOMUNICACION	\$8,796.08
5670100160-1	CORTADORA DE CONCRETO MODELO MC1800	\$24,012.00
5670100168-1	ESCALERA 24 PIES	\$6,800.40
5670100159-1	GENERADOR ELECTRICO 110-220V	\$23,907.60
5670100158-5	HERRAMIENTAS Y MAQUINA-HERRAMIENTA	\$7,229.34
5670100167-1	HIDROLAVADORA	\$24,534.00
5670100167-2	HIDROLAVADORA	\$28,189.05
5670100162-1	MARTILLO DEMOLEDOR MODELO 2000W	\$34,247.38
5670100169-1	MOTOBOMBA 2" DE 5.5HP	\$6,480.00
5670100163-1	MOTOBOMBA 3 PULGADAS	\$6,229.20
5670100166-1	PATIN HIDRAULICO 3 TONELADAS	\$13,340.00



MUNICIPIO DE RINCÓN DE ROMOS

Relación de bienes muebles que componen su patrimonio

Cuenta Pública de 2022 ANUALIZADA

CÓDIGO	DESCRIPCIÓN DEL BIEN	VALOR EN LIBROS
5670100161-1	PLACA COMPACTADORA MODELO GX160 5.5 HP	\$20,878.96
5690200002-3	CONTENEDOR METALICO PARA DESECHOS SOLIDOS	\$29,725.00
5690200002-5	CONTENEDOR METALICO PARA DESECHOS SOLIDOS	\$29,725.00
5690200002-1	CONTENEDOR METALICO PARA DESECHOS SOLIDOS	\$29,725.00
5690200002-4	CONTENEDOR METALICO PARA DESECHOS SOLIDOS	\$29,725.00
5690200002-2	CONTENEDOR METALICO PARA DESECHOS SOLIDOS	\$29,725.00
5690100302-1	DESMALEZADORA CUCHILLA Y CABEZAL	\$7,380.00
5690100302-2	DESMALEZADORA CUCHILLA Y CABEZAL	\$7,380.00
5690100302-3	DESMALEZADORA CUCHILLA Y CABEZAL	\$7,380.00
5690100302-4	DESMALEZADORA CUCHILLA Y CABEZAL	\$7,380.00
5690200001-1	MAQUINA PINTA RAYAS	\$50,500.00
5690100303-1	SOPLADORA BR-600	\$10,980.00
5130300001-1	Objetos, obras de arte, históricas y culturales	\$89,900.00
5130300001-2	Objetos, obras de arte, históricas y culturales	\$89,900.00

Reporte elaborado con los bienes con costo igual o superior a 70 UMAS, según lo marca el Acuerdo por el que se reforman las reglas específicas del registro y valoración del patrimonio

2) Relación de Bienes

Inmuebles

Municipio de Rincón de Romos
AGUASCALIENTES

Relación de Bienes que Componen su Patrimonio

Al 31/12/2022

Código	Descripción del Bien	Valor en Libros
0101000001-1	TERRENOS	\$1,226,512.00
0101000002-8	TERRENOS	\$694,820.00
0103020001-7	TERRENOS	\$27,001.00
0103020002-2	TERRENOS	\$99,050.50
0103020003-3	TERRENOS	\$132,073.00
0103020004-4	TERRENOS	\$112,157.50
0103020005-5	TERRENOS	\$88,986.50
0103020006-6	TERRENOS	\$87,499.00
0103020007-9	TERRENOS	\$102,107.50
0103020008-10	TERRENOS	\$109,851.50
0103020009-11	TERRENOS	\$3,647,350.00
0103020010-12	TERRENOS	\$170,716.00
0103020011-15	TERRENOS	\$78,000.00
0103020012-16	TERRENOS	\$7,594,072.00
0103020013-17	TERRENOS	\$2,295,540.00
0103020014-18	TERRENOS	\$482,790.00
0103020015-19	TERRENOS	\$1,185,060.00
0103020016-20	TERRENOS	\$11,906,750.00
0103020017-14	TERRENOS	\$78,000.00
0103020018-13	TERRENOS	\$130,000.00
0103030001-1	CALLE VIALIDAD (OBRAS DE URBANIZACIÓN)	\$221,039.19
0103030002-1	CIRCUITO GAYTÁN (OBRAS DE URBANIZACIÓN)	\$609,000.00
0103030003-1	CIRCUITO IVAN OLIVEIRA (OBRAS DE URBANIZACIÓN)	\$630,000.00
0103030004-1	TRAMO CALLE LIBERTAD (OBRAS DE URBANIZACIÓN)	\$93,600.00
0103030005-1	CALLE INSURGENTES (OBRAS DE URBANIZACIÓN)	\$95,295.00
0103030006-1	VARIAS CALLES FRACC. VALLE DEL REAL (OBRAS DE URBANIZACIÓN)	\$6,281,264.00
0103030007-1	VIALIDADES EMBAJADORES (OBRAS DE URBANIZACIÓN)	\$597,369.19

[Handwritten signature]

[Handwritten signature]

Municipio de Rincon de Romos
AGUASCALIENTES

Relación de Bienes que Componen su Patrimonio

Al 31/12/2022

Código	Descripción del Bien	Valor en Libros
0103030008-1	PROLONGACIÓN CALLE XÓCHITL (OBRAS DE URBANIZACIÓN)	\$150,270.00
0302010501-7	EDIFICIOS NO RESIDENCIALES	\$4,058,665.38
0302010801-1	MERCADO MUNICIPAL	\$8,802,906.47
0302011001-9	EDIFICIOS NO RESIDENCIALES	\$5,446,432.00
0302011002-1	INMUEBLES QUE SE UTILIZAN COMO OFICINAS DE COAPAS (EX FÁBRICA JOVAR)	\$846,037.79
0302011003-1	INMUEBLES QUE SE UTILIZAN COMO: SNTE	\$1,715,388.00
0302020201-5	EDIFICIOS NO RESIDENCIALES	\$2,331,897.55
0302020301-1	ESCUELA PRIMARIA FRANCISCO DÍAZ DE LEÓN	\$5,536,842.17
0302020501-6	EDIFICIOS NO RESIDENCIALES	\$10,265,302.81
0302030201-2	EDIFICIOS NO RESIDENCIALES	\$13,035,316.50
0302030202-8	EDIFICIOS NO RESIDENCIALES	\$50,156,401.64
0302030203-1	CANCHA DE FUTBOL	\$5,325,167.13
0302030204-1	CANCHA DE BASQUETBOL	\$3,130,000.00
0302030205-1	JARDÍN MUNICIPAL SAN JACINTO	\$1,580,743.31
0302030206-1	HIPÓDROMO	\$6,984,183.13
0302030207-1	POLIDEPORTIVO (TECHUMBRE)	\$825,201.99
0302030208-1	CANCHA DEPORTIVA	\$2,972,437.64
0302030301-1	PLAZA JUÁREZ	\$2,119,919.04
0302030302-1	PLAZA SANTA CRUZ (VELARIA)	\$1,449,878.73
0302030501-1	MUSEO	\$4,423,332.69
0302040101-1	CENTRO COMUNITARIO DE APRENDIZAJE (CENTROS DE REHABILITACIÓN)	\$1,040,397.64
0302040501-3	EDIFICIOS NO RESIDENCIALES	\$5,175,138.37
0302040502-4	EDIFICIOS NO RESIDENCIALES	\$2,065,052.00
0302040801-1	COMEDOR COMUNITARIO (ALBERGUES)	\$167,356.00
0302040802-1	CASA DEL ABUELO (CASA HOGAR)	\$6,879,470.22
0302040901-1	PANTEÓN MUNICIPAL NUEVO	\$1,041,553.00
0302060301-1	EDIFICIOS NO RESIDENCIALES	\$43,565.00

Handwritten mark

Handwritten signature

Municipio de Rincon de Romos
AGUASCALIENTES

Relación de Bienes que Componen su Patrimonio

Al 31/12/2022

Código	Descripción del Bien	Valor en Libros
0302060501-1	MÓDULOS Y CASSETAS DE VIGILANCIA FRENTE A LA NORMAL	\$346,622.44
0302060502-1	COMANDANCIA MUNICIPAL (AMPLIACIONES)	\$5,642,100.48
0302060701-1	EDIFICIO O CONSTRUCCIÓN SIN USO	\$117,000.00
0302060702-1	EDIFICIO O CONSTRUCCIÓN SIN USO	\$117,000.00
0302060703-1	EDIFICIO O CONSTRUCCIÓN SIN USO	\$262,326.37
0302060704-1	EDIFICIO O CONSTRUCCIÓN SIN USO	\$91,000.00
0302060705-1	EDIFICIO O CONSTRUCCIÓN SIN USO	\$97,500.00
0302060706-1	EDIFICIO O CONSTRUCCIÓN SIN USO	\$78,000.00
0302060707-1	EDIFICIO O CONSTRUCCIÓN SIN USO	\$78,000.00

Número Total de Bienes: 63 Total de Valor Libros: \$193,174,309.37







Presidencia Municipal de Rincón de Romos
H. Ayuntamiento 2021-2024

*Auxiliar sujeto a inventario de Bienes Arqueológicos

Anualizada Diciembre 2022

Fecha	Código del bien	Referencia de la Declaratoria	*Tipo de bien	*Clasificación	Descripción
N/A	N/A	N/A	N/A	N/A	N/A

*No se encuentran bienes arqueológicos en el inventario



RINCÓN DE ROMOS
LEGADO HISTÓRICO QUE TRASCIENDE
2021 - 2024

Presidencia Municipal de Rincón de Romos
H. Ayuntamiento 2021-2024

*Auxiliar sujeto a inventario de Bienes Artísticos

Anualizada Diciembre 2022

Fecha	Código del bien	Referencia de la Declaratoria	*Tipo de bien	*Clasificación	Descripción
N/A	N/A	N/A	N/A	N/A	N/A

*No se encuentran bienes artísticos en el inventario



RINCÓN DE ROMOS
LEGADO HISTÓRICO QUE TRASCENDE
2021 - 2024

Presidencia Municipal de Rincón de Romos
H. Ayuntamiento 2021-2024

*Auxiliar sujeto a inventario de Bienes Históricos

Anualizada Diciembre 2022

Fecha	Código del bien	Referencia de la Declaratoria	*Tipo de bien	*Clasificación	Descripción
N/A	N/A	N/A	N/A	N/A	N/A

*No se encuentran bienes históricos en el inventario

3) Relación de Cuentas

Bancarias



Aguascalientes / Municipio de Rincón de Romos

Relación de Cuentas Bancarias Productivas Específicas

al mes de Diciembre 2022

ANUALIZADA

Fondo, Programa o Convenio	Datos de la Cuenta Bancaria	
	Institución Bancaria	Número de Cuenta
INGRESOS PROPIOS 2021	BANCO MERCANTIL DEL NORTE	1133037549
INGRESOS PROPIOS 2022	BANCO MERCANTIL DEL NORTE	1157488204
INGRESOS PROPIOS 2023	BANCO MERCANTIL DEL NORTE	1195100544
PARTICIPACIONES 2021	BANCO MERCANTIL DEL NORTE	1133037521
PARTICIPACIONES 2022	BANCO MERCANTIL DEL NORTE	1157488174
PARTICIPACIONES ISR PARTICIPABLE E ISR ENAJENACIÓN B.I. 2022 (Provisión Aguinaldo)	BANCO MERCANTIL DEL NORTE	1157488192
PARTICIPACIONES 2023	BANCO MERCANTIL DEL NORTE	1195100535
PARTICIPACIONES ISR PARTICIPABLE E ISR ENAJENACIÓN B.I. 2023 (Provisión Aguinaldo)	BANCO MERCANTIL DEL NORTE	1195100508
SIIM 2021-2022	BANCO MERCANTIL DEL NORTE	1092330226
CONVENIO CECyTEA - MUNICIPIO INFRAESTRUCTURA EDUCATIVA	BANCO MERCANTIL DEL NORTE	1195100553
INGRESOS PROPIOS 2022	BBV A	0114242475
FONDO RESARCITORIO 2022	BANCO MERCANTIL DEL NORTE	1157488183
FONDO RESARCITORIO 2023	BANCO MERCANTIL DEL NORTE	1195100535
FISM 2022	BBV A	0117920733
FORTAMUN 2022	BANCO MERCANTIL DEL NORTE	1157488156
FORTAMUN 2021	BANCO MERCANTIL DEL NORTE	1127319271
FORTAMUN 2022 PROVISIÓN AGUINALDO	BBV A	0118480834
DEL .05 AL MILLAR	BBV A	0111214969
FONDO DE APOYO AL EMPLEO PRODUCTIVO	BBV A	0450082961

[Handwritten signatures and initials in blue ink]

4) Ejercicio y Destino del Gasto Federalizado



RINCÓN DE ROMOS

MUNICIPIO DE RINCÓN DE ROMOS

FONDO DE APORTACIONES PARA LA INFRAESTRUCTURA SOCIAL MUNICIPAL 2022

No. OBRA	No. DE CONTRATO	PROVEEDOR	DESCRIPCIÓN	IMPORTE APROBADO	SUBTOTAL	IVA	MONTO MODIFICADO	PAGADO	PENDIENTE DE PAGO
7999	AD-FISMDF-7999-22 FISMDF-7999-22	VELASEN SA DE CV DINAMICA ALRO SA DE CV	07999/22 INDIRECTOS	\$ 947,771.91	\$ 817,044.75	\$ 130,727.16	845,000.01	\$ 775,000.01	170,000.00
7001	IRE-FISMDF-001-22	MAOFRE GRUPO CONSTRUCTOR SA DE CV	Rehabilitación de Red o Sistema de Agua Entubada en Calle Pedro Guerrero Lucio entre J. Refugio Jimenez Luevano y J. Jesus Castorena Ramos Solidaridad Rincón de Romos	\$ 149,459.69	\$ 128,844.56	\$ 20,615.13	149,459.69	\$ 149,459.69	
7002	IRE-FISMDF-002-22	ALLMAN CONSTRUCCIONES SA DE CV	Rehabilitación de red o sistema de agua entubada calle Lic. Adolfo López Mateos entre calle J Refugio Jimenez e Ing. Miguel Angel Barberana Vega Solidaridad Rincón de Romos	\$ 138,410.97			138,410.97	\$ 138,410.96	
7003	IRE-FISMDF-003-22	MATERIALES TRITURADOS DEL CENTRO SA DE CV	Rehabilitación de pavimento a base de concreto hidráulico en calle México entre calle Alberto Sabín y Victoria Centro Rincón de Romos	\$ 918,227.03	\$ 119,319.80	\$ 19,091.17	905,211.04	\$ 905,210.19	0.01
7004	AD-FISMDF-07002/22	MATERIALES TRITURADOS DEL CENTRO SA DE CV	Construcción de pavimentación, calle Union La Boquilla Rincón de Romos	\$ 576,571.13	\$ 487,044.08	\$ 79,527.05	576,571.13	\$ 576,570.66	0.47
7006	IRE-FISMDF-018-22	CONSTRUURS SA DE CV	Rehabilitación de red o sistema de agua entubada en calle Miguel Hidalgo Sur Rincón de Romos	\$ 261,079.63	\$ 225,068.65	\$ 36,010.98	256,012.19	128,006.09	128,006.10
7007	IRE-FISMDF-018-22	CONSTRUURS SA DE CV	Rehabilitación de red o sistema de agua entubada en calle Miguel Hidalgo Norte Centro Rincón de Romos	\$ 350,365.97	\$ 302,031.01	\$ 48,324.96	346,987.75	173,493.87	173,493.88
7008	IRE-FISMDF-002-22	ALLMAN CONSTRUCCIONES SA DE CV	Rehabilitación de drenaje sanitario en Rincón de Romos, calle Lic. Adolfo López Mateos entre calle J Refugio Jimenez e Ing. Miguel Angel Barberana Vega Solidaridad Rincón de Romos	\$ 248,794.73	\$ 214,478.22	\$ 34,316.51	248,794.73	\$ 248,794.71	
7009	IRE-FISMDF-001-22	MAOFRE GRUPO CONSTRUCTOR SA DE CV	Rehabilitación de drenaje sanitario calle Pedro Guerrero entre J. Refugio Jimenez Luevano y J. Jesus Castorena Ramos, Rincón de Romos	\$ 307,870.50	\$ 265,405.80	\$ 42,464.90	307,870.50	\$ 307,870.49	0.01
7010	IRE-FISMDF-007-22	ARMACON GC SA DE CV	Rehabilitación de red o sistema de agua entubada en calle Av. 20 de noviembre, Magisterial Rincón de Romos	\$ 207,217.85	\$ 178,636.08	\$ 28,581.77	206,361.39	\$ 206,361.37	0.02
7011	AD-FISMDF-006-22	CONSTRUCTORA PABELLON SA DE CV	Rehabilitación de drenaje sanitario calle Lazaro Cardenas la Boquilla, Rincón de Romos	\$ 304,057.76	\$ 262,118.76	\$ 41,939.00	304,057.76	\$ 304,057.75	0.01
7012	IRE-FISMDF-004-22	JULIO LOERA CARDONA	Rehabilitación de drenaje sanitario calle J. Encarnación Esparza Quezada Esquina Lic. Adolfo Lopez Mateos Solidaridad Rincón de Romos	\$ 905,661.06	\$ 780,742.29	\$ 124,918.77	905,661.06	\$ 905,661.06	
7013	IRE-FISMDF-018-22	CONSTRUURS SA DE CV	Rehabilitación de drenaje sanitario calle Miguel Hidalgo Sur Centro Rincón de Romos	\$ 417,564.63	\$ 358,969.51	\$ 57,595.12	403,357.79	201,678.89	201,678.89
7014	IRE-FISMDF-018-22	CONSTRUURS SA DE CV	Rehabilitación de drenaje sanitario calle Miguel Hidalgo Norte Centro Rincón de Romos	\$ 522,069.73	\$ 450,060.11	\$ 72,009.62	522,060.80	261,030.40	261,030.40

[Handwritten signatures and initials in blue ink]

7015	IRE-FISMDF-002-22	ALLMAN CONSTRUCCIONES SA DE CV	Rehabilitación de pavimento a base de concreto hidráulico en calle Lic. Adolfo López Mateos Solidaridad Rincón de Romos	\$ 855,402.08	\$ 737,415.59	\$ 117,986.49	855,402.08	\$ 855,402.07	0.01
7016	IRE-FISMDF-001-22	MAOFRE GRUPO CONSTRUCTOR SA DE CV	Rehabilitación de pavimento a base de concreto hidráulico en Rincón de Romos, Solidaridad, calle Pedro Guerrero Lucio	\$ 967,842.82	\$ 834,347.26	\$ 133,495.56	967,842.82	\$ 967,842.81	0.01
7017	IRE-FISMDF-003-22	MATERIALES TRITURADOS DEL CENTRO SA DE CV	Rehabilitación de pavimento a base de concreto hidráulico en calle México entre calle Insurgentes y Doctor Alberto Sabin Centro Rincón de Romos	\$ 731,364.53	\$ 630,486.66	\$ 100,877.87	730,086.83	\$ 675,817.19	0.01
7018	IRE-FISMDF-005-22	VELASER SA DE CV	Rehabilitación de pavimento a base de concreto hidráulico calle México, entre calle Victoria e Ignacio Allende Centro Rincón de Romos	\$ 805,136.05	\$ 694,082.80	\$ 111,053.25	805,136.05	\$ 605,136.03	0.02
7019	IRE-FISMDF-004-22	JULIO LOERA CARDONA	Construcción de Guarniciones y Banquetas en calle J. Encarnación Esparza Quezada y Lic. Adolfo Lopez Mateos Solidaridad Rincón de Romos	\$ 679,910.15	\$ 586,129.44	\$ 93,780.71	679,910.15	\$ 679,910.14	0.01
7020	IRE-FISMDF-007-22	ARMACON GC SA DE CV	Rehabilitación de drenaje sanitario calle 20 de noviembre Magisterial Rincón de Romos	\$ 488,133.19	\$ 420,804.47	\$ 67,328.72	487,264.55	\$ 487,264.55	0.01
7021	IRE-FISMDF-007-22	ARMACON GC SA DE CV	Construcción de pavimentación en calle Av. 20 de noviembre calzada sur entre calle Xochitl y Chavero Magisterial Rincón de Romos	\$ 968,654.72	\$ 835,047.17	\$ 133,607.55	967,276.11	\$ 967,276.10	0.01
7023	IRE-FISMDF-010-22	VELASER SA DE CV	Construcción de guarniciones y banquetas calle 16 de septiembre Insurgentes y 5 de febrero Localidad 16 de Septiembre Rincón de Romos	\$ 1,667,974.79	\$ 1,437,909.30	\$ 230,065.49	1,659,837.03	\$ 1,659,837.03	0.01
7024	AD-FISMDF-003-22	CONSTRUURS SA DE CV	Construcción de guarniciones y banquetas calle Alamo y Pomez, Chora, Rincón de Romos	\$ 300,032.43	\$ 258,648.65	\$ 41,383.78	299,928.53	\$ 299,928.53	0.01
7025	IRE-FISMDF-006-22	CONSTRUURS SA DE CV	Construcción de guarniciones y banquetas varias calles Ejido Fresnillo Rincón de Romos	\$ 821,326.06	\$ 708,039.71	\$ 113,286.35	821,326.06	\$ 821,326.05	0.01
7028	AD-FISMDF-004-22	MARGARITO FERNANDEZ ESPARZA	Rehabilitación de red o sistema de agua entubada en calle de la Cruz, colonia Santa Cruz Rincón de Romos	\$ 223,000.45	\$ 192,241.77	\$ 30,758.68	221,480.03	\$ 221,480.03	0.01
7029	AD-FISMDF-004-22	MARGARITO FERNANDEZ ESPARZA	Rehabilitación de drenaje sanitario calle de la cruz Colonia Santa Cruz Rincón de Romos	\$ 281,381.90	\$ 242,570.60	\$ 38,811.30	279,523.42	\$ 279,523.40	0.02
7033	IRE-FISMDF-009-22	EJHEMU CONSTRUCCIONES SA DE CV	Rehabilitación de red o sistema de agua entubada en calle Ingacno Allende Centro Rincón de Romos	\$ 465,024.12	\$ 400,862.86	\$ 64,141.26	465,024.12	\$ 465,024.10	0.02
7034	IRE-FISMDF-009-22	EJHEMU CONSTRUCCIONES SA DE CV	Rehabilitación de drenaje sanitario calle Ignacio Allende Centro Rincón de Romos	\$ 714,547.30	\$ 615,989.05	\$ 98,558.25	714,547.30	\$ 714,547.29	0.01
7035	IRE-FISMDF-008-22	ACABADOS Y CONSTRUCCIONES GEPES SA DE CV	Rehabilitación de red o sistema de agua entubada en calle Guadalupe Santa Elena Rincón de Romos	\$ 341,743.19	\$ 294,606.20	\$ 47,136.99	333,460.98	\$ 333,460.98	0.01
7036	IRE-FISMDF-008-22	ACABADOS Y CONSTRUCCIONES GEPES SA DE CV	Rehabilitación de drenaje sanitario calle Guadalupe Santa Elena Rincón de Romos	\$ 572,082.55	\$ 493,174.61	\$ 78,907.94	567,875.33	\$ 557,675.32	0.01
7037	AD-FISMDF-005-22	CONSTRUCCIONES HERMANOS CASTORENA SA DE CV	Rehabilitación de drenaje sanitario calle Morelos San Jacinto Rincón de Romos	\$ 375,136.65	\$ 323,393.66	\$ 51,742.99	372,436.65	\$ 372,436.64	0.01
7038	AD-FISMDF-005-22	CONSTRUCCIONES HERMANOS CASTORENA SA DE CV	Rehabilitación de red o sistema de agua entubada en calle Morelos San Jacinto Rincón de Romos	\$ 138,020.55	\$ 116,983.23	\$ 19,037.32	137,933.77	\$ 137,933.77	0.01

[Handwritten signature]

7039	IRE-FISMDF-017-22	OBRAS Y PROYECTOS LABRE SA DE CV	Rehabilitación de drenaje sanitario calle 21 de marzo San Jacinto Rincón de Romos	\$ 849,609.36	\$ 732,421.88	\$ 117,187.50	846,974.24	423,487.12	423,487.12
7040	IRE-FISMDF-011-22	DANIEL FRANCO RAMOS	Rehabilitación de drenaje sanitario calle Av. Federalismo San Juan de la Naturaleza Rincón de Romos	\$ 217,116.34	\$ 187,169.26	\$ 29,947.08	217,115.50	108,557.75	108,557.75
7041	IRE-FISMDF-011-22	CONSTRUCCIONES HERMANOS CASTORENA SA DE CV	Rehabilitación de red o sistema de agua entubada en calle Benito Juárez California Rincón de Romos	\$ 167,589.42	\$ 144,473.64	\$ 23,115.78	160,401.03	\$ 143,955.38	
7042	IRE-FISMDF-011-22	CONSTRUCCIONES HERMANOS CASTORENA SA DE CV	Rehabilitación de drenaje sanitario Calle Benito Juárez California Rincón de Romos	\$ 285,758.11	\$ 248,343.20	\$ 39,414.91	257,265.47	\$ 227,547.09	10,445.65
7043	IRE-FISMDF-011-22	CONSTRUCCIONES HERMANOS CASTORENA SA DE CV	Rehabilitación de pavimento a base de concreto calle Benito Juárez California Rincón de Romos	\$ 1,203,176.30	\$ 1,037,220.95	\$ 165,955.35	1,177,276.58	\$ 1,101,146.65	29,719.38
7044	IRE-FISMDF-012-22	MARGARITO FERNANDEZ ESPARZA	Construcción de drenaje sanitario calle Nueva Tunel de Potreros Rincón de Romos	\$ 1,667,897.94	\$ 1,437,943.05	\$ 230,054.89	1,663,458.48	831,729.24	831,729.24
7045	IRE-FISMDF-013-22	MATERIALES TRITURADOS DEL CENTRO SA DE CV	Rehabilitación de red o sistema de agua entubada línea de conducción calle Insurgentes Centro Rincón de Romos	\$ 1,478,623.72	\$ 1,274,675.02	\$ 203,948.10	1,473,973.70	736,986.85	736,986.85
7047	IRE-FISMDF-015-22	CONSTRUCTORA PABELLON SA DE CV	Construcción de drenaje pluvial calle Insurgentes Centro Rincón de Romos	\$ 1,670,770.30	\$ 1,440,319.22	\$ 230,451.08	1,665,816.33	832,908.17	832,908.16
7048	AD-FISMDF-007-22	CONSTRUURS SA DE CV	Construcción de guarderías y banquetas calle Niños Heroes Mar Negro Rincón de Romos	\$ 662,847.98	\$ 571,420.67	\$ 91,427.31	662,847.96	331,423.98	331,423.98
7049	IRE-FISMDF-016-22	VELASER SA DE CV	Construcción de Pavimentación en calle Allende y Santiago Reyes el Bajío Rincón de Romos	\$ 1,101,438.71	\$ 949,516.13	\$ 151,922.58	1,092,057.48	546,028.74	546,028.74
7050	IRE-FISMDF-019-22	CONSTRUCCIONES HERMANOS CASTORENA SA DE CV	Construcción de Pavimentación en calle 5 de mayo, cuauh temoc y mirador del gavilán Palho Escaleras Rincón de Romos	\$ 1,223,423.70	\$ 1,054,675.60	\$ 168,748.10	1,223,420.90	640,815.97	582,604.93
7051	AD-FISMDF-008-22	MATERIALES TRITURADOS DEL CENTRO SA DE CV	Construcción de Pavimentación den calle Privada Nueva Pabellon de Hidalgo Rincón de Romos	\$ 680,987.59	\$ 569,816.89	\$ 91,170.70	680,987.50	330,493.75	330,493.75
7052	IRE-FISMDF-020-22	ESTRUCTURA Y OBRA CIVIL TORCA S DE RL DE CV	Construcción de Pavimentación calle Miguel Ramos Arizpe Constitución Pabellón de Hidalgo Rincón de Romos	\$ 1,183,314.80	\$ 1,020,124.83	\$ 163,219.97	1,183,343.67	591,671.83	591,671.84
7053	AD-FISMDF-053-22	COHEVI CONSTRUCCIONES SA DE CV	Construcción de Pavimentación en calle Fray Servando Teresa de Mier Constitución Pabellón de Hidalgo Rincón de Romos	\$ 749,786.01	\$ 646,367.25	\$ 103,418.76	749,725.19	374,882.59	374,882.60
7055	AD-FISMDF-010-22	EIHEMU CONSTRUCCIONES SA DE CV	Ampliación de pavimentación en calle Francisco I Madero Constitución Pabellón de Hidalgo Rincón de Romos	\$ 502,331.98	\$ 433,044.81	\$ 69,287.17	502,331.91	251,165.96	251,165.95

5) Esquemas Bursátiles



Cuenta Pública 2022
Municipio de Rincón de Romos
Relación de esquemas bursátiles y de coberturas financieras
Del 1 de Enero al 31 de Diciembre de 2022
ANUALIZADA

Formato libre
(Artículo 46, último párrafo LGCG)


NO SE GENERÓ INFORMACIÓN EN EL EJERCICIO 2022



MTRO. FRANCISCO JAVIER RIEVERA LUEVANO
PRESIDENTE MUNICIPAL DE RINCÓN DE ROMOS



C.P. IRMA DOMINGUEZ AGUILAR
TESORERA MUNICIPAL



PROFRA. ALMA GUADALUPE ZAPATA
SINDICA MUNICIPAL

**6) Acta de Cabildo
Aprobación de Cuenta
Pública Anual**



H. Ayuntamiento Constitucional del
Municipio de Rincón de Romos, Ags.

ACTA No. 006
DE LA II REUNIÓN ORDINARIA DE CABILDO
15 DE FEBRERO DEL AÑO 2023

Convocados en el Salón de Cabildo del Palacio de Gobierno Municipal de Rincón de Romos, Estado de Aguascalientes, con fundamento en los Artículos 31, Fracción I, del Bando de Policía y Gobierno del Municipio de Rincón de Romos, Aguascalientes, y Artículos 23, 50, 53, Fracción I del Reglamento Interior del H. Ayuntamiento del Municipio de Rincón de Romos; El Presidente Municipal, Mtro. Francisco Javier Rivera Luévano y los Regidores: C.P. Felipe de Jesús Luévano Ruvalcaba, Mtra. Jazmín Ovalle Méndez, Mtro. Carlos Contreras Reyes, Lic. Nora Nayeli Romero Hernández, C.P. Luz Adriana Castañeda de Velasco, C. Juan Francisco Zamarripa Velázquez, Dr. Erick Muro Sánchez, C.P. Sonia Hornedo Guerra y la Síndico Procurador Mtra. Alma Guadalupe Zapata Castorena. Todos ellos miembros del H. Ayuntamiento 2021-2024, se reúnen con el fin de llevar a cabo Sesión Ordinaria de Cabildo, bajo el siguiente:

ORDEN DEL DÍA

- I.- Pase de lista y verificación de Quórum
- II.- Declaratoria de apertura de la Sesión.
- III.- Aprobación en su caso del orden del día.
- IV.- Dispensa de la lectura del Acta de la Sesión de Cabildo Abierto, celebrada el día 10 de febrero de 2023.
- V.- Análisis, discusión y en su caso aprobación, de la cuenta pública anualizada del Municipio de Rincón de Romos, Aguascalientes, del año 2022.
- VI.- Análisis, discusión y en su caso aprobación, de la cuenta pública del Municipio de Rincón de Romos, Aguascalientes, del mes de enero del año 2023.
- VII.- Aplicación de remanentes del ejercicio 2022, para pago de camión compactador.
- VIII.- Solicitudes de licencias reglamentadas.
- IX.- Solicitudes de cambio de giro de licencias reglamentadas
- X.- Modificación a la Ley de Ingresos del Municipio de Rincón de Romos, Ags. para el ejercicio 2023.
 - 1. Corrección de desfase de los puntos del 4 al 7 del Artículo 1.
 - 2. Corrección del monto a pagar de la cuenta a pagar en el Artículo 79, Fracción II, inciso A a), lactantes y maternal mensual por niño, que debe quedar en \$1,195.00 (Mil ciento noventa y cinco pesos 00/100 M. N.).
 - 3. Corrección en el Artículo Transitorio décimo tercero, sobre el subsidio aplicado en los Panteones Municipal, Americano y de las Delegaciones Municipales.
- XI.- Modificación de montos de tarifas de agua potable de la Ley de ingresos, referente al ejercicio 2023.
 - 1. Donde se reforman los artículos: 128, 130, 131, 132, 139, 140, 141, 142, 144 y 169.
 - 2. Los usuarios que realicen pagos sobre la Ley de ingresos publicada el 31 de diciembre del 2022, se les realizará la bonificación sobre las nuevas tarifas presentadas, en el siguiente recibo.
- XII.- Asuntos Generales
- XIII.- Clausura de la Sesión.

PUNTO NÚMERO I. – En uso de la voz el Secretario del H. Ayuntamiento y Director General de Gobierno Municipal, Lic. Roberto Axel Armendáriz Silva, informa que con el oficio 035, emitido por la Oficina de la Presidencia Municipal, el Presidente Municipal Mtro. Francisco Javier Rivera Luévano, comunica que por cuestiones de agenda, no podrá asistir a la sesión ordinaria convocada para este día, más sin embargo emite su voto a favor de los puntos indicados en la convocatoria. Continuando con el pase de lista informa que se encuentran presentes nueve integrantes del cuerpo de gobierno, por lo que se cuenta con el quórum legal suficiente para instalar los trabajos de la sesión.

PUNTO NÚMERO II. – El Regidor C. P. Felipe de Jesús Luévano Ruvalcaba, declara formal y legal la apertura de la presente Sesión Ordinaria de Cabildo, a las catorce horas con veinte minutos, del día quince de febrero del año dos mil veintitrés.

PUNTO NÚMERO III. – En uso de la voz el Secretario del H. Ayuntamiento y Director General de Gobierno Municipal, Lic. Roberto Axel Armendáriz Silva, invita al Honorable Cuerpo Colegiado que se pronuncie de manera económica si es de aprobarse el Orden del Día, propuesto en convocatoria fechada el 13 de febrero del año en curso, con número de oficio 989. El cual es aprobado por unanimidad de los ediles presentes.

PUNTO NÚMERO IV. – El Secretario del H. Ayuntamiento y Director General de Gobierno Municipal, Lic. Roberto Axel Armendáriz Silva, solicita a los Regidores presentes la dispensa de la lectura de la Sesión de Cabildo Abierto del pasado 10 de febrero del año dos mil veintitrés, y la aprobación de su contenido, en virtud que ya es de su conocimiento, para tal efecto pide manifiesten su aprobación de manera económica levantando la mano. Lo cual resulta aprobado por unanimidad.

PUNTO NÚMERO V.- Para el desahogo del quinto punto del orden del día, referente al análisis, discusión y en su caso aprobación, de la cuenta pública anualizada del Municipio de Rincón de Romos, Aguascalientes, del año 2022. Con fundamento legal de los Artículos 27, Fracción V de la Constitución del Estado de Aguascalientes, Artículo 15 de la Ley de Fiscalización Superior del Estado de Aguascalientes, Ley General de Contabilidad en sus Artículos 48, 55 y Artículos 6 y 36 de la Ley Municipal para el Estado de Aguascalientes, Artículo 33, Fracción VII del Bando de Policía y Gobierno del Municipio de Rincón de Romos. Hace presencia ante el Cabildo, la C. P. Irma Domínguez Aguilar, Tesorera Municipal, para detallar a groso modo la información que entregó en tiempo y forma a cada edil presente, la cual comprende: I.- Estado de Actividades, II.- Estado Analítico de Ingresos, III.- Estado Analítico del Gasto, Conciliación Presupuestal Ingresos, IV.- Conciliación Presupuestal Egresos y Modificaciones Presupuestales, correspondientes al ejercicio fiscal del 2022.

En uso de la voz la Tesorera Municipal, C. P. Irma Domínguez Aguilar, comunica a los Ediles que en el mes de diciembre de 2022, les había informado, que estaba prácticamente concluida la cuenta pública anualizada 2022, que solo faltaba lo de obra pública, y que se refiere a tres puntos que se registraron adicionalmente; mismos que a continuación se describen.

1. Registro de los reintegros que se hacen a la Tesorería de la Federación, que no fueron ejercidos por sobrantes de obras de \$1,149,747.00 (Un millón ciento cuarenta y nueve mil setecientos cuarenta y siete pesos 00/100 M. N.)
2. El siguiente registro que quedó pendiente de registrar fue por \$170,000.00 (Ciento setenta mil pesos 00/100 M. N.), que están dentro de gastos y otras pérdidas, servicios generales, y pasivo para pago de supervisión de obra del fondo 3.



MUNICIPAL
RINCON DE ROMOS

[Firmas manuscritas]

3. Por último, fue hacer el traspaso del registro de las obras como terminadas, por la cantidad de \$21,487,775.00 (Veintiún millones, cuatrocientos ochenta y siete mil, setecientos setenta y cinco pesos 00/100 M. N.), y que con esos tres registros que habían quedado pendientes, dan la Pauta para cerrar la Cuenta pública anualizada 2022.



Municipio de Rincón de Romos
Estado de Actividades
Del 1 de Enero al 31 Diciembre de 2022 y 2021
(Pesos)

	2022	2021	2020	2019	2018	2017
INGRESOS Y OTROS BENEFICIOS						
Ingresos de la Gestión	2,870,549	2,817,732	2,983,407	43,930,229	43,930,229	0
Cuentas y Aportaciones de Seguridad Social	-	-	-	0	0	0
Contribuciones de Mejoras	-	-	-	0	0	0
Derechos	1,526,045	1,685,749	1,730,173	23,363,934	23,363,934	0
Productos	432,143	413,143	381,444	2,889,933	2,889,933	0
Amonestamientos	222,527	100,879	131,002	1,841,143	1,841,143	0
Ingresos por Venta de Bienes y Prestación de Servicios	-	-	-	0	0	0
Participaciones, Aportaciones, Convenios, Incentivos Derivados de la Colaboración Fiscal, Fondos Distintos de Aportaciones, Transferencias, Asignaciones, Subsidios y Subvenciones, y Pensiones y Jubilaciones	12,801,415	17,839,532	19,569,650	234,907,415	233,757,668	-1,149,747
Participaciones, Aportaciones, Convenios, Incentivos Derivados de la Colaboración Fiscal, Fondos Distintos de Aportaciones, Transferencias, Asignaciones, Subsidios y Subvenciones, y Pensiones y Jubilaciones	12,801,415	17,839,532	19,569,650	234,907,415	233,757,668	-1,149,747
Otros Ingresos y Beneficios	34	-	-	0	0	0
Ingresos Financieros	-	-	-	0	0	0
Disminución del Exceso de Estimaciones por Pérdida o Deterioro u Obsolescencia	-	-	-	0	0	0
Disminución del Exceso de Provisiones	-	-	-	0	0	0
Otros Ingresos y Beneficios Menos	34	-	-	0	0	0
Total de Ingresos y Otros Beneficios	15,811,930	20,657,264	22,553,138	278,637,644	277,687,897	-1,149,747
GASTOS Y OTRAS PÉRDIDAS						
Gastos de Funcionamiento	13,837,005	13,837,680	52,413,801	190,624,924	190,794,924	170,000
Servicios Personales	8,568,360	8,481,247	23,819,326	113,791,913	113,791,913	0
Materiales y Suministros	2,784,673	1,524,334	6,423,422	22,331,261	22,331,261	0
Servicios Generales	2,483,964	3,832,099	22,071,053	54,501,751	54,671,751	170,000
Transferencias, Asignaciones, Subsidios y Otras Ayudas	2,700,136	1,9,805	2,990,215	18,594,412	18,594,412	0
Transferencias Internas y Asignaciones al Sector Público	341,067	1,400,000	-	2,825,648	2,926,648	0
Transferencias al Resto del Sector Público	-	-	-	0	0	0
Ayudas Sociales	1,079,158	933,398	576,672	8,528,497	8,528,497	0
Pensiones y Jubilaciones	488,912	540,407	2,413,543	7,240,270	7,240,270	0
Transferencias a Fideicomisos, Bancadas y Contratos Análogos	-	-	-	-	-	0
Transferencias a la Seguridad Social	-	-	-	-	-	0
Donativos	-	-	-	-	-	0
Transferencias al Exterior	-	-	-	-	-	0
Participaciones y Aportaciones	-	-	-	-	-	0
Participaciones	-	-	-	-	-	0
Aportaciones	-	-	-	-	-	0
Convenios	-	-	-	-	-	0
Intereses, Comisiones y Otros Gastos de la Deuda Pública	-	-	-	-	-	0
Intereses de la Deuda Pública	-	-	-	-	-	0
Gastos de la Deuda Pública	-	-	-	-	-	0
Gasto por Gobernanza	-	-	-	-	-	0
Estimaciones, Depreciaciones, Deterioros, Obsolescencia y Provisiones	-	-	7,976,257	7,976,257	7,976,257	0
Disminución de Inventarios	-	-	-	-	-	0
Aumento por Insuficiencia de Estimaciones por Pérdida o Deterioro	-	-	-	-	-	0
Aumento por Insuficiencia de Provisiones	697,810	521,558	11,009,752	-	-	0
Otros Gastos	-	-	-	-	-	0
Inversión Pública	-	-	13,463,192	13,463,192	34,950,967	21,487,775
Inversión Pública no Capitalizable	-	-	13,463,192	13,463,192	34,950,967	21,487,775
Total de Gastos y Otras Pérdidas	17,234,957	14,179,433	65,833,714	238,658,780	252,376,581	21,657,775
Resultados del Ejercicio (Ahorro/Desahorro)	- 1,623,027	6,477,831	- 43,280,576	48,178,868	25,371,336	- 22,807,522



Diferencias:
 Ingresos: 1,149,747 Remisión a Tesorería de la Federación del FISM 2022
 Gastos: 172,090 Registro en pasivo servicio de Supervisión de obra del FISM 2022
 Inversión Pública: 21,487,775 Registro de obras y Bienes del Dominio Público del FISM 2022
Total de Diferencias: 22,807,522

[Handwritten signatures and initials]

[Handwritten notes and signatures on the right margin]



Cuenta Pública 2022
Municipio de Rincón de Romos
Estado Analítico de Ingresos
Del 1 de Enero al 31 de Diciembre de 2022
ANUALIZADA

Ingresos	16,246,679	15,473,8	16,761,316	15,735,219	15,735,219	-2,511,360
Cuentas y Aportaciones de Seguridad Social	0	0	0	0	0	0
Contribuciones de Mejoras	0	0	0	0	0	0
Derechos	20,246,820	16,639,474	36,236,294	25,663,934	23,363,934	3,117,114
Productos	645,052	2,089,373	3,634,925	2,689,933	2,969,933	2,144,881
Aprovesnamientos	6,347,625	13,887,508	20,335,333	14,191,184	14,191,134	7,843,358
Ingresos por Venta de Bienes, Prestación de Servicios y Otros Ingresos	0	0	0	0	0	0
Participaciones, Aportaciones, Convenios, Incentivos Derivados de la Colaboración Fiscal y Fondos Distintos de Aportaciones	234,488,400	6,064,242	319,559,642	233,757,686	233,757,686	-737,732
Transferencias, Asignaciones, Subsidios y Subvenciones y Pensiones y Jubilaciones	0	0	0	0	0	0
Ingresos Derivados de Financiamientos	0	0	0	0	0	0
Total	280,161,676	39,545,834	319,727,510	290,037,938	290,037,938	
				Ingresos excedentes		9,856,262

Ingresos del Poder Ejecutivo Federal o Estatal y de los Municipios	280,161,676	39,545,834	319,727,510	290,037,938	290,037,938	9,856,262
Impuestos	16,246,679	1,614,738	19,761,316	15,735,219	15,735,219	-2,511,360
Cuentas y Aportaciones de Seguridad Social	0	0	0	0	0	0
Contribuciones de Mejoras	0	0	0	0	0	0
Derechos	20,246,820	16,639,474	36,236,294	23,663,934	23,363,934	3,117,114
Productos	645,052	2,089,373	3,634,925	2,689,933	2,969,933	2,144,881
Aprovesnamientos	6,347,625	13,887,508	20,335,333	14,191,184	14,191,134	7,843,358
Participaciones, Aportaciones, Convenios, Incentivos Derivados de la Colaboración Fiscal y Fondos Distintos de Aportaciones	234,488,400	6,064,242	319,559,642	233,757,686	233,757,686	-737,732
Transferencias, Asignaciones, Subsidios y Subvenciones y Pensiones y Jubilaciones	0	0	0	0	0	0
Ingresos de los Entes Públicos de los Poderes Legislativo y Judicial, de los Organos Autónomos y del Sector Paraestatal o Paramunicipal, así como de las Empresas Productivas del Estado	0	0	0	0	0	0
Cuentas y Aportaciones de Seguridad Social	0	0	0	0	0	0
Productos	0	0	0	0	0	0
Ingresos por Venta de Bienes, Prestación de Servicios y Otros Ingresos	0	0	0	0	0	0
Transferencias, Asignaciones, Subsidios y Subvenciones y Pensiones y Jubilaciones	0	0	0	0	0	0
Ingresos derivados de financiamiento	0	0	0	0	0	0
Ingresos Derivados de Financiamientos	0	0	0	0	0	0
Total	280,161,676	39,545,834	319,727,510	290,037,938	290,037,938	
				Ingresos excedentes		9,856,262



**CIA MUNICIPAL
DE ROMOS**

[Signature]

[Signature]

[Signature]

[Signature]

[Signature]



Cuenta Pública 2022
Municipio de Rincón de Romos
Conciliación entre los Ingresos Presupuestarios y Contables
Correspondiente del 1 de Enero al 31 de Diciembre de 2022
(Cifras en pesos)
ANUALIZADA

2. Más Ingresos Contables No Presupuestarios	
2.1 Ingresos Financieros	0
2.2 Incremento por Variación de Inventarios	0
2.3 Disminución del Exceso de Estimaciones por Pérdida o Deterioro u Obsolescencia	0
2.4 Disminución del Exceso de Provisiones	0
2.5 Otros Ingresos y Beneficios Varios	0
2.6 Otros Ingresos Contables No Presupuestarios	0
3. Menos Ingresos Presupuestarios No Contables	12,350,041
3.1 Aprovechamientos Patrimoniales	0
3.2 Ingresos Derivados de Financiamientos	12,350,041
3.3 Otros Ingresos Presupuestarios No Contables	0



[Handwritten signatures]

[Vertical handwritten notes and signatures on the right margin]



Cuenta Pública 2022
Municipio de Rincón de Romos
Conciliación entre los Egresos Presupuestarios y los Gastos Contables
Correspondiente del 1 de Enero al 31 de Diciembre de 2022
(Cifras en pesos)
ANUALIZADA

2. Menos Egresos Presupuestarios No Contables	49,883,992
2.1 Materias Primas y Materiales de Producción y Comercialización	0
2.2 Materiales y Suministros	0
2.3 Mobiliario y Equipo de Administración	349,362
2.4 Mobiliario y Equipo Educativo y Recreativo	81,998
2.5 Equipo e Instrumental Médico y de Laboratorio	0
2.6 Vehículos y Equipo de Transporte	6,658,411
2.7 Equipo de Defensa y Seguridad	0
2.8 Maquinaria, Otros Equipos y Herramientas	373,137
2.9 Activos Biológicos	0
2.10 Bienes Inmuebles	0
2.11 Activos Intangibles	0
2.12 Obra Pública en Bienes de Dominio Público	0
2.13 Obra Pública en Bienes Propios	33,445,332
2.14 Acciones y Participaciones de Capital	8,975,753
2.15 Compra de Títulos y Valores	0
2.16 Concesión de Préstamos	0
2.17 Inversiones en Fideicomisos, Mandatos y Otros Análogos	0
2.18 Provisiones para Contingencias y Otras Erogaciones Especiales	0
2.19 Amortización de la Deuda Pública	0
2.20 Adeudos de Ejercicios Fiscales Anteriores (ADEFAS)	0
2.21 Otros Egresos Presupuestales No Contables	0
3. Más Gastos Contables No Presupuestarios	42,927,224
3.1 Estimaciones, Depreciaciones, Deterioros, Obsolescencia y Amortizaciones	7,976,257
3.2 Provisiones	0
3.3 Disminución de Inventarios	0
3.4 Aumento por Insuficiencia de Estimaciones por Pérdida o Deterioro u Obsolescencia	0
3.5 Aumento por Insuficiencia de Provisiones	0
3.6 Otros Gastos	0
3.7 Otros Gastos Contables No Presupuestales	34,950,967



Al término de la presentación y aclaradas por la propia Tesorera Municipal las dudas de los ediles, hace uso de la palabra el Regidor C. P. Felipe de Jesús Luévano Rualcaba, para preguntar a los presentes si desean manifestarse al respecto del tema que les ocupa. No habiendo intervención alguna, da instrucciones al Secretario del H. Ayuntamiento y Director General de Gobierno, Lic. Roberto Axel Armendáriz Silva, para que someta a votación nominal el tema, quedando de la siguiente manera:

[Handwritten signatures]

	A FAVOR	EN CONTRA	ABSTENCIÓN
MTRO. FRANCISCO JAVIER RIVERA LUÉVANO	X (voto por escrito)		
C.P. FELIPE DE JESÚS LUEVANO RUVALCABA	X		
LIC. JAZMÍN OVALLE MÉNDEZ	X		
MTRO. CARLOS CONTRERAS REYES	X		
LIC. NORA NAYELI ROMERO HERNÁNDEZ	X		
C.P. LUZ ADRIANA CASTAÑEDA DE VELASCO	X		
C. JUAN FRANCISCO ZAMARRIPA VELÁZQUEZ	X		
DR. ERICK MURO SÁNCHEZ	X		
C.P. SONIA HORNEDO GUERRA	X		
MTRA. ALMA GUADALUPE ZAPATA CASTORENA	X		

POR LO QUE CERTIFICA QUE ES APROBADA POR UNANIMIDAD DE LOS EDILES PRESENTES, LA CUENTA PÚBLICA ANUALIZADA DEL MUNICIPIO DE RINCÓN DE ROMOS, AGUASCALIENTES, CORRESPONDIENTE AL EJERCICIO DEL 2022.

PUNTO NÚMERO VI.- Para el desahogo del sexto punto del orden del día, referente al análisis, discusión y en su caso aprobación, de la cuenta pública del mes de enero de 2023. Con fundamento legal a los Artículos 27, Fracción V de la Constitución del Estado de Aguascalientes, Artículo 15 de la Ley de Fiscalización Superior del Estado de Aguascalientes, Ley General de Contabilidad en sus Artículos 48, 55 y Artículos 6 y 36 de la Ley Municipal para el Estado de Aguascalientes, Artículo 33, Fracción VII del Bando de Policía y Gobierno del Municipio de Rincón de Romos. Nuevamente se solicita la presencia ante el H. Cabildo, de la C.P. Irma Domínguez Aguilar, Tesorera Municipal, para detallar a groso modo la Información que entregó en tiempo y forma a cada Edil presente, la cual comprende: I.- Información Contable, a) Estado de Actividades, II.- Información Presupuestal, a) Estado Analítico de Ingresos, b) Estado Analítico del Ejercicio del Presupuesto de Egresos (COG), Conciliación entre los Ingresos Presupuestarios y Contables, d) Conciliación entre los Egresos Presupuestarios y los Gastos Contables, e) Modificaciones (traspasos compensados, aumentos y disminuciones), correspondientes al mes de enero de 2023.



[Handwritten signatures of the council members]

Municipio de Rincon de Romos
 Estado de Actividades
 Del 1 de Enero al 31 de Enero de 2023
 (Cifras en Pesos)

INGRESOS Y OTROS BENEFICIOS		
Ingresos de Gestión		
Impuestos	10,943,866	43,930,229
Cuotas y Aportaciones de Seguridad Social	6,552,966	15,735,219
Contribuciones de Mejoras	0	0
Cuentas	0	0
Productos	4,046,735	23,353,934
Aprovechamientos	223,963	2,990,933
Ingresos por Venta de Bienes y Prestación de Servicios	120,159	1,841,143
	0	0
Participaciones, Aportaciones, Convenios, Incentivos Derivados de la Colaboración Fiscal, Fondos Distintos de Aportaciones, Transferencias, Asignaciones, Subsidios y Subvenciones, y Pensiones y Jubilaciones	21,442,613	233,757,668
Participaciones, Aportaciones, Convenios, Incentivos Derivados de la Colaboración Fiscal y Fondos Distintos de Aportaciones, Transferencias, Asignaciones, Subsidios y Subvenciones, y Pensiones y Jubilaciones	21,442,613	233,757,668
	0	0
Otros Ingresos y Beneficios		
Ingresos Financieros	0	0
Incremento por Variación de Inventarios	0	0
Disminución del Exceso de Estimaciones por Pérdida o Deterioro u Obsolescencia	0	0
Disminución del Exceso de Provisiones	0	0
Otros Ingresos y Beneficios Varios	0	0
	0	0
Total de Ingresos y Otros Beneficios	32,386,479	277,887,897
GASTOS Y OTRAS PERDIDAS		
Gastos de Funcionamiento		
Servicios Personales	13,066,464	180,794,924
Materiales y Suministros	8,082,101	113,791,913
Servicios Generales	641,094	22,331,261
	4,342,268	54,671,751
Transferencias, Asignaciones, Subsidios y Otras Ayudas		
Transferencias Internas y Asignaciones al Sector Público	2,952,616	18,664,412
Transferencias al Resto del Sector Público	275,082	2,825,545
Subsidios y Subvenciones	0	0
Ayudas Sociales	0	0
Pensionales y Jubilaciones	1,829,492	8,526,467
Transferencias a Fedecommex, Mandatos y Contratos Análogos	748,041	7,240,270
Transferencias a la Seguridad Social	0	0
Transferencias	0	0
Transferencias al Exterior	0	0
	0	0
Participaciones y Aportaciones		
Participaciones	0	0
Aportaciones	0	0
Convenios	0	0
	0	0
Intereses, Comisiones y Otros Gastos de la Deuda Pública		
Intereses de la Deuda Pública	0	0
Comisiones de la Deuda Pública	0	0
Gastos de la Deuda Pública	0	0
Costo por Coberturas	0	0
Apoyos Financieros	0	0
	0	0
Otros Gastos y Pérdidas Extraordinarias		
Estimaciones, Depreciaciones, Deterioros, Obsolescencia y Amortizaciones	0	7,976,267
Provisiones	0	7,976,267
Disminución de inventarios	0	0
Aumento por insuficiencia de Estimaciones por Pérdida o Deterioro u Obsolescencia	0	0
Aumento por insuficiencia de Provisiones	0	0
Otros Gastos	0	0
	0	0
Inversión Pública		
Inversión Pública no Capitalizable	0	34,950,967
	0	34,950,967
Total de Gastos y Otras Pérdidas	18,018,079	252,318,561
Resultados del Ejercicio (Ahorro/Desahorro)	16,368,400	26,571,336

Bajo protesta de decir verdad declaramos que los Estados Financieros y sus notas, son exactamente correctos y son responsabilidad del emisor.



MUNICIPAL
 RINCON DE ROMOS

[Handwritten signatures and marks]

Municipio de Rincon de Ruano
Estado Analítico de Ingresos
Del 1 de Enero al 31 de Enero de 2023

Ingresos	18,284,747	0	18,284,747	6,552,966	6,552,966	-11,731,779
Cuentas y Aportaciones de Seguridad Social	0	0	0	0	0	0
Contribuciones de Mejoras	0	0	0	0	0	0
Derechos	19,897,431	0	19,897,431	4,046,738	4,046,738	-15,848,696
Productos	617,000	0	617,000	223,903	223,903	-393,097
Apropiamientos	1,528,135	0	1,528,135	120,189	120,189	-1,407,946
Ingresos por Venta de Bienes, Prestación de Servicios y Otros Ingresos	0	0	0	0	0	0
Participaciones, Aportaciones, Convenios, Mandatos, Derivados de la Contribución Fideicomida	241,190,000	994,713	242,184,713	21,442,613	21,442,613	-219,742,097
Fondos Fiduciarios de Asignaciones, Transferencias y Subvenciones, Subsidios y Subvenciones, y Pensiones y Jubilaciones	0	0	0	0	0	0
Ingresos Derivados de Financiamientos	0	0	0	0	0	0
Total	201,808,813	994,713	202,803,526	32,386,479	32,386,479	-249,422,134
				Ingresos excedentes		

Ingresos del Poder Ejecutivo Federal y Estatal y de las Municipales	201,808,813	994,713	202,803,526	32,386,479	32,386,479	-249,422,134
Ingresos	18,284,747	0	18,284,747	6,552,966	6,552,966	-11,731,779
Cuentas y Aportaciones de Seguridad Social	0	0	0	0	0	0
Contribuciones de Mejoras	0	0	0	0	0	0
Derechos	19,897,431	0	19,897,431	4,046,738	4,046,738	-15,848,696
Productos	617,000	0	617,000	223,903	223,903	-393,097
Apropiamientos	1,528,135	0	1,528,135	120,189	120,189	-1,407,946
Ingresos por Venta de Bienes, Prestación de Servicios y Otros Ingresos	0	0	0	0	0	0
Participaciones, Aportaciones, Convenios, Mandatos, Derivados de la Contribución Fideicomida y Fondos Fiduciarios de Asignaciones, Transferencias, Subsidios y Subvenciones, Subsidios y Subvenciones, y Pensiones y Jubilaciones	241,190,000	994,713	242,184,713	21,442,613	21,442,613	-219,742,097
Ingresos de los Entes Públicos de los Poderes Legislativo y Judicial de los Organismos Autónomos y del Sector Parastatal o Paramunicipal, así como de las Empresas Productoras del Estado	0	0	0	0	0	0
Cuentas y Aportaciones de Seguridad Social	0	0	0	0	0	0
Productos	0	0	0	0	0	0
Ingresos por Venta de Bienes, Prestación de Servicios y Otros Ingresos	0	0	0	0	0	0
Transferencias, Asignaciones, Subsidios y Subvenciones, y Pensiones y Jubilaciones	0	0	0	0	0	0
Ingresos derivados de financiamientos	0	0	0	0	0	0
Ingresos Derivados de Financiamientos	0	0	0	0	0	0
Total	201,808,813	994,713	202,803,526	32,386,479	32,386,479	-249,422,134
				Ingresos excedentes		



[Handwritten signatures]

[Handwritten signature]

[Handwritten signature]

Municipio de Rincón de Romos
 Estado Analítico del Ejercicio del Presupuesto de Egresos
 Clasificación por Objeto del Gasto (Capítulo y Concepto)
 Del 1 de Enero al 31 de Enero de 2023

Servicios Personales	118,277,391	0	118,277,391	8,082,101	7,824,852	116,195,200	
Remuneraciones al Personal de Carácter Permanente	76,143,850	0	76,143,850	6,528,204	6,528,204	69,615,646	
Remuneraciones al Personal de Carácter Intermitente	0	0	0	0	0	0	
Remuneraciones Adicionales y Especiales	19,843,549	0	19,843,549	0	0	19,843,549	
Seguridad Social	18,797,291	2,250	18,799,541	536,190	536,190	18,263,351	
Otras Prestaciones Sociales y Económicas	2,757,140	0	2,757,140	213,732	156,357	2,543,408	
Pagos de Estímulos a Servidores Públicos	1,035,471	0	1,035,471	0	0	1,035,471	
Materiales y Suministros	26,227,911	0	26,227,911	641,094	30,271	25,306,469	
Materiales de Administración, Entorno de Documentos y Artículos Oficiales	1,695,354	0	1,695,354	4,175	4,175	1,650,679	
Alimentos y Utensilios	893,217	0	893,217	14,249	14,249	848,968	
Materiales Primos y Materiales de Producción y Construcción	813,457	0	813,457	10,823	0	802,634	
Materiales y Materiales de Construcción de Reparación	10,212,340	0	10,212,340	90,856	10,528	10,194,066	
Productos Químicos, Farmacéuticos y Laboratorios	199,084	0	199,084	0	0	199,084	
Combustibles, Lubricantes y Aditivos	8,087,560	0	8,087,560	453,604	0	7,633,956	
Vestuario, Bienes, Prendas de Protección y Artículos Deportivos	1,490,809	0	1,490,809	3,770	0	1,487,039	
Materiales y Suministros Para Seguridad	106,448	0	106,448	0	0	106,448	
Herramientas, Relaciones y Accesorios Menores	2,739,841	0	2,739,841	23,755	1,018	2,497,038	
Servicios Generales	62,311,193	55,708	62,366,901	4,342,268	3,688,828	48,024,689	
Servicios Básicos	17,355,120	0	17,355,120	1,606,638	1,606,638	15,748,482	
Servicios de Arrendamiento	1,234,514	0	1,234,514	0	0	1,234,514	
Servicios Profesionales, Científicos, Técnicos y Otros Servicios	2,722,231	15,296	2,737,527	35,133	20,863	2,681,163	
Servicios Financieros, Bancarios y Comerciales	846,485	0	846,485	23,850	23,850	822,635	
Servicios de Instalación, Reparación, Mantenimiento y Conservación	3,857,909	0	3,857,909	74,834	56,297	3,791,612	
Servicios de Comunicación Social y Publicidad	97,414	0	97,414	0	0	97,414	
Servicios de Tránsito y Viajes	219,775	0	219,775	2,900	0	216,875	
Servicios Oficiales	23,550,539	0	23,550,539	2,497,246	1,919,722	21,433,817	
Otros Servicios Generales	2,047,359	40,502	2,087,861	109,567	72,042	1,988,311	
Transferencias, Asignaciones, Subsidios y Otras Ayudas	28,852,781	36,400	28,889,181	2,952,616	2,962,818	25,736,663	
Transferencias Internas y Asignaciones al Sector Público	3,400,000	0	3,400,000	275,082	275,082	3,124,918	
Transferencias al Resto del Sector Público	0	0	0	0	0	0	
Subsidios y Subvenciones	0	0	0	0	0	0	
Ayudas Sociales	7,000,751	0	7,000,751	0	0	7,000,751	
Pensiones y Jubilaciones	16,600,000	0	16,600,000	1,925,462	1,925,462	14,674,538	
Transferencias a Fideicomisos, Mandatos y Otros Análogos	0	0	0	748,041	748,041	0	
Transferencias a la Seguridad Social	0	0	0	0	0	0	
Donaciones	0	0	0	0	0	0	
Transferencias al exterior	0	0	0	0	0	0	
Bienes Muebles, Inmuebles e Intangibles	7,292,423	0	7,292,423	0	0	7,292,423	
Mobiliario y Equipo de Administración	240,093	0	240,093	0	0	240,093	
Mobiliario y Equipo Educativo y Recreativo	68,058	0	68,058	0	0	68,058	
Equipo e Instrumental Médico y de Laboratorio	0	0	0	0	0	0	
Vehículos y Equipo de Transporte	6,875,282	0	6,875,282	0	0	6,875,282	
Equipo de Defensa y Seguridad	0	0	0	0	0	0	
Máquinaria, Otros Equipos y Herramientas	232,585	0	232,585	0	0	232,585	
Activos Biológicos	0	0	0	0	0	0	
Bienes Intangibles	0	0	0	0	0	0	
Activos Intangibles	25,000	0	25,000	0	0	25,000	
Deuda Pública	44,977,000	1,212,961	46,189,961	0	0	44,977,000	
Operaciones en Bienes de Dominio Público	42,077,000	1,212,961	43,289,961	0	0	42,077,000	
Operaciones en Bienes Privados	1,000,000	0	1,000,000	0	0	1,000,000	
Proyectos Productivos y Acciones de Fomento	0	0	0	0	0	0	
Inversiones Financieras y Otras Provisiones	0	0	0	0	0	0	
Inversiones Para el Fomento de Actividades Productivas	0	0	0	0	0	0	
Adquisición y Participaciones de Capital	0	0	0	0	0	0	
Contratos, Títulos y Valores	0	0	0	0	0	0	
Condonación de Deudas	0	0	0	0	0	0	
Inversiones en Fideicomisos, Mandatos y Otros Análogos	0	0	0	0	0	0	
Otras Inversiones Financieras	0	0	0	0	0	0	
Provisiones para Contingencias y Otras Provisiones Especiales	0	0	0	0	0	0	
Reservas y Aportaciones	7,000,000	0	7,000,000	0	0	7,000,000	
Reservas	0	0	0	0	0	0	
Reservas de Contingencia	0	0	0	0	0	0	
Deuda Pública	0	0	0	0	0	0	
Amortización de la Deuda Pública	0	0	0	0	0	0	
Intereses de la Deuda Pública	0	0	0	0	0	0	
Comisiones de la Deuda Pública	0	0	0	0	0	0	
Gastos de la Deuda Pública	0	0	0	0	0	0	
Costos por Coberturas	0	0	0	0	0	0	
Apoyos Financieros	0	0	0	0	0	0	
Deudas de Ejercicios Fiscales Anteriores (Prestes)	0	0	0	0	0	0	
Total del Gasto	281,866,813	994,713	282,861,526	16,018,079	14,308,767	266,785,247	



MUNICIPAL
 DE RINCÓN DE ROMOS

[Handwritten signatures and initials]

Municipio de Rincón de Romos
 Conciliación entre los Ingresos Presupuestarios y Contables
 Correspondiente del 1 de Enero al 31 de Enero de 2023
 (Cifras en pesos)

2. Más Ingresos Contables No Presupuestarios	
2.1 Ingresos Financieros	0
2.2 Incremento por Variación de Inventarios	0
2.3 Disminución del Exceso de Estimaciones por Pérdida o Deterioro u Obsolescencia	0
2.4 Disminución del Exceso de Provisiones	0
2.5 Otros Ingresos y Beneficios Varios	0
2.6 Otros Ingresos Contables No Presupuestarios	0
3. Menos Ingresos Presupuestarios No Contables	
3.1 Aprovechamientos Patrimoniales	0
3.2 Ingresos Derivados de Financiamientos	0
3.3 Otros Ingresos Presupuestarios No Contables	0



[Handwritten signature]

[Handwritten signature]

[Handwritten signature]

[Vertical handwritten notes and signatures on the right margin]

Municipio de Rincón de Romos
Conciliación entre los Egresos Presupuestarios y los Gastos Contables
Correspondiente del 1 de Enero al 31 de Enero de 2023
(Cifras en pesos)

2. Menos Egresos Presupuestarios No Contables		
2.1 Materias Primas y Materiales de Producción y Comercialización		0
2.2 Materiales y Suministros		0
2.3 Mobiliario y Equipo de Administración		0
2.4 Mobiliario y Equipo Educativo y Recreativo		0
2.5 Equipo e Instrumental Médico y de Laboratorio		0
2.6 Vehículos y Equipo de Transporte		0
2.7 Equipo de Defensa y Seguridad		0
2.8 Maquinaria, Otros Equipos y Herramientas		0
2.9 Activos Biológicos		0
2.10 Bienes Inmuebles		0
2.11 Activos Intangibles		0
2.12 Obra Pública en Bienes de Dominio Público		0
2.13 Obra Pública en Bienes Propios		0
2.14 Acciones y Participaciones de Capital		0
2.15 Compra de Títulos y Valores		0
2.16 Concesión de Préstamos		0
2.17 Inversiones en Fideicomisos, Mandatos y Otros Análogos		0
2.18 Provisiones para Contingencias y Otras Erogaciones Especiales		0
2.19 Amortización de la Deuda Pública		0
2.20 Adeudos de Ejercicios Fiscales Anteriores (ADEFAS)		0
2.21 Otros Egresos Presupuestales No Contables		0
3. Más Gastos Contables No Presupuestarios		
3.1 Estimaciones, Depreciaciones, Deterioros, Obsolescencia y Amortizaciones		0
3.2 Provisiones		0
3.3 Disminución de Inventarios		0
3.4 Aumento por Insuficiencia de Estimaciones por Pérdida o Deterioro u Obsolescencia		0
3.5 Aumento por Insuficiencia de Provisiones		0
3.6 Otros Gastos		0
3.7 Otros Gastos Contables No Presupuestales		0



MUNICIPAL
ROMOS

[Handwritten signature]

[Handwritten signature]

[Handwritten signature]

MUNICIPIO DE RINCÓN DE ROMOS
MODIFICACIONES PRESUPUESTALES
ENERO DE 2023

Etiquetas de fila	DISMINUCIÓN	AUMENTO
1101 INGREOS PROPIOS	178,821.00	178,821.00
21101	40,500.00	0.00
24701	28,540.00	0.00
24801	0.00	940.00
33301	0.00	15,266.00
35901	2,900.00	0.00
36101	0.00	2,900.00
39201	0.00	40,500.00
39202	195.00	0.00
39901	0.00	195.00
44104	0.00	27,600.00
44106	39,420.00	0.00
44201	0.00	39,420.00
44202	0.00	52,000.00
44401	43,200.00	0.00
52301	8,800.00	0.00
59101	15,266.00	0.00
1501 PARTICIPACIONES	2,433,319.31	2,433,319.31
13205	0.00	961.60
13401	0.00	1,288.71
16101	2,250.31	0.00
38401	2,431,069.00	2,431,069.00
2501 FONDO IV	218,248.00	0.00
29601	218,248.00	0.00
2502 FONDO III	0.00	1,212,961.00
61401	0.00	1,212,961.00
Total general	2,830,388.31	3,825,101.31

DISMINUCIÓN EN FONDO IV (PUBLICACIÓN 31 ENERO 2023)	218,248.00
AUMENTO EN FONDO III (PUBLICACIÓN 31 ENERO 2023)	1,212,961.00
	994,713.00



MUNICIPAL
RAMOS

Al término de la presentación y aclaradas por la propia Tesorera Municipal las dudas de los ediles, hace uso de la palabra el Regidor C. P. Felipe de Jesús Luévano Ruvalcaba, para preguntar a los presentes si desean manifestarse al respecto del tema que les ocupa. No habiendo intervención alguna, da instrucciones al Secretario del H. Ayuntamiento y Director General de Gobierno, Lic. Roberto Axel Armendáriz Silva, para que someta a votación nominal el tema, quedando de la siguiente manera:

	A FAVOR	EN CONTRA	ABSTENCIÓN
MTRO. FRANCISCO JAVIER RIVERA LUÉVANO	X (voto por escrito)		
C.P. FELIPE DE JESÚS LUEVANO RUVALCABA	X		
LIC. JAZMÍN OVALLE MÉNDEZ	X		
MTRO. CARLOS CONTRERAS REYES	X		
LIC. NORA NAYELI ROMERO HERNÁNDEZ	X		
C.P. LUZ ADRIANA CASTAÑEDA DE VELASCO	X		
C. JUAN FRANCISCO ZAMARRIPA VELÁZQUEZ	X		
DR. ERICK MURO SÁNCHEZ		X	
C.P. SONIA HORNEDO GUERRA	X		
MTRA. ALMA GUADALUPE ZAPATA CASTORENA	X		

POR LO QUE CERTIFICA QUE ES APROBADA POR MAYORÍA DE LOS EDILES PRESENTES, LA CUENTA PÚBLICA DEL MES DE ENERO DE 2023.

PUNTO NÚMERO VII. - Para el desahogo del séptimo punto del orden del día, referente a la aplicación de remanentes del ejercicio 2022, para pago de camión compactador, solicitamos la presencia de la Tesorera Municipal, C. P. Irma Domínguez Aguilar, para que la explicación del porqué de la aplicación de este recurso. En uso de la voz, la C. P. Irma Domínguez Aguilar, Tesorera Municipal, informa a los ediles que en el ejercicio 2022, se programó la compra de dos camiones compactadores, y que había quedado pendiente de pagar uno, el cual fue entregado la semana anterior, por este motivo solicita la autorización del H. Cabildo, para pagarlo en el ejercicio 2023, con recursos remanentes del ejercicio 2022.

Al término de la presentación y aclaradas por la propia Tesorera Municipal, las dudas de los ediles, hace uso de la palabra el Regidor C. P. Felipe de Jesús Luévano Ruvalcaba, para preguntar a los presentes si desean manifestarse al respecto del tema que les ocupa. No habiendo intervención alguna, da instrucciones al Secretario del H. Ayuntamiento y Director General de Gobierno, Lic. Roberto Axel Armendáriz Silva, para que someta a votación nominal el tema, quedando de la siguiente manera:

	A FAVOR	EN CONTRA	ABSTENCIÓN
MTRO. FRANCISCO JAVIER RIVERA LUÉVANO	X (voto por escrito)		
C.P. FELIPE DE JESÚS LUEVANO RUVALCABA	X		
LIC. JAZMÍN OVALLE MÉNDEZ	X		
MTRO. CARLOS CONTRERAS REYES	X		
LIC. NORA NAYELI ROMERO HERNÁNDEZ	X		
C.P. LUZ ADRIANA CASTAÑEDA DE VELASCO	X		
C. JUAN FRANCISCO ZAMARRIPA VELÁZQUEZ	X		
DR. ERICK MURO SÁNCHEZ	X		
C.P. SONIA HORNEDO GUERRA	X		
MTRA. ALMA GUADALUPE ZAPATA CASTORENA	X		

POR LO QUE CERTIFICA QUE ES APROBADA POR UNANIMIDAD DE LOS EDILES PRESENTES, LA APLICACIÓN DE REMANENTES DEL EJERCICIO 2022, PARA EL PAGO DEL CAMIÓN COMPACTADOR.

PUNTO NÚMERO VIII. - Para el desahogo del octavo punto del orden del día, referente al análisis, discusión y en su caso aprobación las Solicitudes de licencias reglamentadas que hacen: 1.- C. Arturo García Toledo, con el giro de Venta de Cerveza para consumo inmediato.

[Handwritten signatures]

Así como 2.- C. María Eva Medina Ruiz, con el giro de venta de cerveza en botella cerrada en tiendas de abarrotes. En uso de la palabra el Regidor Presidente de la Comisión de Licencias Comerciales, Reglamentadas, Servicios y Espectáculos Públicos, Mtro. Carlos Contreras Reyes, manifiesta que se recibieron dos solicitudes para adquirir Licencias Reglamentadas. Así mismo manifiesta que las solicitudes las requieren con el subsidio correspondiente a lo que marca el Artículo 8° Transitorio de la Ley de Ingresos del Municipio de Rincón de Romos, para el Ejercicio Fiscal 2023, por lo que propone el tema a la consideración de todos los ediles, de otorgarse mencionado subsidio.

Al término del análisis correspondiente y no habiendo intervención alguna, el Primer Regidor C.P. Felipe de Jesús Luévano Ruvalcaba, da instrucciones al Secretario del H. Ayuntamiento y Director General de Gobierno Lic. Roberto Axel Armendáriz Silva, para que someta a votación nominal el tema, quedando de la siguiente manera:

	A FAVOR	EN CONTRA	ABSTENCIÓN
MTRO. FRANCISCO JAVIER RIVERA LUÉVANO	X (voto por escrito)		
C.P. FELIPE DE JESÚS LUEVANO RUVALCABA	X		
LIC. JAZMÍN OVALLE MÉNDEZ	X		
MTRO. CARLOS CONTRERAS REYES	X		
LIC. NORA NAYELI ROMERO HERNÁNDEZ	X		
C.P. LUZ ADRIANA CASTAÑEDA DE VELASCO	X		
C. JUAN FRANCISCO ZAMARRIPA VELÁZQUEZ	X		
DR. ERICK MURO SÁNCHEZ	X		
C.P. SONIA HORNEDO GUERRA	X		
MTRA. ALMA GUADALUPE ZAPATA CASTORENA	X		

POR LO QUE CERTIFICA QUE ES APROBADO POR UNANIMIDAD DE LOS EDILES PRESENTES, LAS SOLICITUDES PARA ADQUIRIR LICENCIAS REGLAMENTADAS QUEDANDO DE LA SIGUIENTE MANERA:

1.- C. Arturo García Toledo, con el giro de venta de cerveza para consumo inmediato, otorgando el subsidio del 90%, conforme a lo estipulado en el Artículo octavo de los transitorios de la Ley de Ingresos del Municipio de Rincón de Romos, Ags. para el ejercicio 2023. pagaría el 10% del valor de la licencia solicitada que equivale a \$4,081.00 (Cuatro mil ochenta y un pesos 00/100 M. N.).

2.- C. María Eva Medina Ruiz, con el giro de venta de cerveza en botella cerrada en tiendas de abarrotes, otorgando el subsidio del 90%, conforme a lo estipulado en el Artículo octavo de los transitorios de la Ley de Ingresos del Municipio de Rincón de Romos, Ags. para el ejercicio 2023. pagaría el 10% del valor de la licencia solicitada que equivale a \$1,602.20 (Mil seiscientos dos pesos 20/100 M. N.).

PUNTO NÚMERO IX. - Para el desahogo del noveno punto del orden del día, referente al Análisis, discusión y en su caso aprobación de dos Cambios de Giros de Licencias Reglamentadas, de los C. C. 1.- José de Jesús Herrera Puentes y 2.- German Navarro Ramírez. Hace uso de la palabra el Secretario del H. Ayuntamiento y Director General de Gobierno, Lic. Roberto Axel Armendáriz Silva, para informar que el C. 1.- José de Jesús Herrera Puentes, solicita cambio de Giro de su Licencia Reglamentada, Numero 0188 de Giro actual Venta de

[Handwritten signatures]

Vinos, Licores y/o Cerveza en Botella Cerrada, por el Giro Venta de Vinos, Licores y Cerveza en Botella Cerrada y Micheladas para llevar, lo cual es procedente conforme a lo que marca la Ley de Ingresos 2023, en su Artículo 93 que a la letra dice, "Cuando el Titular de una Licencia Reglamentada solicite el cambio de giro y éste sea concedido por el H. Ayuntamiento, o por la autoridad que tenga la facultad, el titular deberá pagar a la Tesorería Municipal, la diferencia que exista entre la tarifa inicial del giro actual y del nuevo giro otorgado, si no hubiese diferencia a favor del municipio, deberá pagar el 10% del valor del nuevo giro por el trámite", por lo que señalo que el costo del giro de la Licencia actual, es de \$36,082.00 (Treinta y seis mil ochenta y dos pesos 00/100 M.N.), y el nuevo giro a adquirir es de \$39,644.00, (Treinta y nueve mil seiscientos cuarenta y cuatro pesos 00/100 M.N.), debiendo pagar la cantidad de \$2,842.00 (Dos mil ochocientos cuarenta y dos pesos 00/100 M.N.) importe por cambio de giro. Y 2.- German Navarro Ramírez, solicita cambio de Giro de su Licencia Reglamentada, Numero 0307 de Giro actual Venta de Vinos, Licores y/o Cerveza en Botella Cerrada, por el Giro de Venta de Vinos, Licores y Cerveza en Botella Cerrada y Micheladas para llevar, lo cual es procedente conforme a lo que marca la Ley de Ingresos 2023, en su Artículo 93 que a la letra dice, "Cuando el Titular de una Licencia Reglamentada solicite el cambio de giro y éste sea concedido por el H. Ayuntamiento, o por la autoridad que tenga la facultad, el titular deberá pagar a la Tesorería Municipal, la diferencia que exista entre la tarifa inicial del giro actual y del nuevo giro otorgado, si no hubiese diferencia a favor del municipio, deberá pagar el 10% del valor del nuevo giro por el trámite", por lo que señalo que el costo del giro de la Licencia actual, es de \$36,082.00 (Treinta y seis mil ochenta y dos pesos 00/100 M.N.) y el nuevo giro a adquirir es de \$39,644.00, (Treinta y nueve mil seiscientos cuarenta y cuatro pesos 00/100 M.N.) debiendo pagar la cantidad de \$2,842.00 (Dos mil ochocientos cuarenta y dos pesos 00/100 M.N.) importe por cambio de giro.

Al término de la explicación y aclaradas algunas dudas por parte de los ediles, hace uso de la palabra el Primer Regidor C.P. Felipe de Jesús Luévano Ruvalcaba, para dar instrucciones para que se lleve a cabo la votación nominal del tema que les ocupó. En uso de la palabra el Secretario del H. Ayuntamiento y Director General de Gobierno, Lic. Roberto Axel Armendáriz Silva, pregunta a cada uno de los ediles el sentido de su votación:

	A FAVOR	EN CONTRA	ABSTENCIÓN
MTRO. FRANCISCO JAVIER RIVERA LUÉVANO	X (voto por escrito)		
C.P. FELIPE DE JESÚS LUEVANO RUVALCABA	X		
L.C. JAZMÍN OVALLE MÉNDEZ	X		
MTRO. CARLOS CONTRERAS REYES	X		
L.C. NORA NAYELI ROMERO HERNÁNDEZ	X		
C.P. LUZ ADRIANA CASTAÑEDA DE VELASCO	X		
L.C. SERGIO MARÍN REYES	X		
DR. ERICK MURO SÁNCHEZ	X		
C.P. SONIA HORNEDO GUERRA	X		
MTRA. ALMA GUADALUPE ZAPATA CASTORENA	X		

POR LO QUE CERTIFICA QUE ES APROBADO POR UNANIMIDAD DE LOS EDILES PRESENTES A LAS SOLICITUDES DE CAMBIO DE GIRO DE LICENCIAS REGLAMENTADAS QUEDANDO DE LA SIGUIENTE MANERA:

[Handwritten signature]

[Handwritten signature]

1.- C. ARTURO GARCÍA TOLEDO, Licencia Reglamentada Numero 0188, con el Giro Venta de Vinos, Licores y Cerveza en Botella Cerrada y Micheladas para llevar.

2.- C. GERMAN NAVARRO RAMÍREZ, Licencia Reglamentada Numero 0307, con el Giro Venta de Vinos, Licores y Cerveza en Botella Cerrada y Micheladas para llevar.

PUNTO NÚMERO X. - Para el desahogo del décimo punto del orden del día, referente a la Modificación de la Ley de Ingresos del Municipio de Rincón de Romos, Ags. para el ejercicio 2023. Se solicita la presencia de la Tesorera Municipal, C. P. Irma Domínguez Aguilar, para que detalle el tema que se referencia.

1. Corrección de desfase de los puntos del 4 al 7 del Artículo 1.
2. Corrección del monto a pagar de la cuenta a pagar en el Artículo 79, Fracción II, inciso A a), lactantes y maternal mensual por niño, que debe quedar en \$1,195.00 (Mil ciento noventa y cinco pesos 00/100 M. N.).
3. Corrección en el Artículo Transitorio décimo tercero, sobre el subsidio aplicado en los Panteones Municipal, Americano y de las Delegaciones Municipales.

En uso de la voz la Tesorera Municipal, C. P. Irma Domínguez Aguilar, informa que se requería modificar la Ley de ingresos, ya que el Artículo primero estaba desfasado en los renglones de los puntos 2 al 7, y había que corregirlos para que quedaran las cantidades donde correspondían. En lo que respecta al Artículo 79, había una cantidad que le faltaba un 1 (uno) inicial, y que por lo tanto por error, al completarlo se había ido con una cantidad incorrecta, debiendo de haber quedado en \$1,195.00 (Mil ciento noventa y cinco 00/100 M. N.). en lugar de \$1,950.00 (Mil Novecientos cincuenta pesos 00/100 M. N.). En cuanto al Artículo Transitorio décimo tercero, solo habría que agregar al panteón municipal, ya que solo se habían considerado el panteón tipo americano y las delegaciones. (Indicado en el anexo 1).

Al término de la presentación y aclaradas por la propia Tesorera Municipal las dudas de los ediles, hace uso de la palabra el Regidor C. P. Felipe de Jesús Luévano Ruvalcaba, para preguntar a los presentes si desean manifestarse al respecto del tema que les ocupa. No habiendo intervención alguna, da instrucciones al Secretario del H. Ayuntamiento y Director General de Gobierno, Lic. Roberto Axel Armendáriz Silva, para que someta a votación nominal el tema, quedando de la siguiente manera:

	A FAVOR	EN CONTRA	ABSTENCIÓN
MTRO. FRANCISCO JAVIER RIVERA LUÉVANO	X (voto por escrito)		
C.P. FELIPE DE JESÚS LUEVANO RUVALCABA	X		
LIC. JAZMÍN OVALLE MÉNDEZ	X		
MTRO. CARLOS CONTRERAS REYES	X		
LIC. NORA NAYELI ROMERO HERNANDEZ	X		
C.P. LUZ ADRIANA CASTAÑEDA DE VELASCO	X		
C. JUAN FRANCISCO ZAMARRIPA MELÁZQUEZ	X		
DR. ERICK MURO SANCHEZ	X		
C.P. SONIA HORNEDO GUERRA	X		
MTRA. ALMA GUADALUPE ZAPATA CASTORENA	X		

POR LO QUE CERTIFICA QUE ES APROBADA POR UNANIMIDAD DE LOS EDILES PRESENTES, MODIFICACIÓN A LA LEY DE INGRESOS DEL MUNICIPIO DE RINCÓN DE ROMOS, AGS. PARA EL EJERCICIO 2023, RESPECTO A:

1. Corrección de desfase de los puntos del 4 al 7 del Artículo 1.
2. Corrección del monto a pagar de la cuenta a pagar en el Artículo 79, Fracción II, inciso A a), lactantes y maternal mensual por niño, que debe quedar en \$1,195.00 (Mil ciento noventa y cinco pesos 00/100 M. N.).
3. Corrección en el Artículo Transitorio décimo tercero, sobre el subsidio aplicado en los Panteones Municipal, Americano y de las Delegaciones Municipales.

PUNTO NÚMERO XI. - Para el desahogo del décimo primer punto del orden del día, referente a la **Modificación de montos de tarifas de agua potable de la Ley de Ingresos, correspondiente al ejercicio 2023.** Se solicita la comparecencia de la C. Ing. María Antonieta Vázquez de Santos, para que informe a los ediles el tema que le ocupa:

1. Donde se reforman los artículos: 128, 130, 131, 132, 139, 140, 141, 142, 144 y 169.
2. Los usuarios que realicen pagos sobre la Ley de ingresos publicada el 31 de diciembre del 2022, se les realizará la bonificación sobre las nuevas tarifas presentadas, en el siguiente recibo.

Con referencia a la reforma de los artículos: 128, 130, 131, 132, 139, 140, 141, 142, 144 y 169. En uso de la voz la Ing. María Antonieta Vázquez de Santos, Directora del OOAPAS, expone ante los C. C. Regidores que las cuotas nuevas, haciendo referencia al uso doméstico medido de \$138.00 (ciento treinta y ocho pesos 00/100 M. N.) y uso doméstico no medido, a razón de \$195.00 (Ciento noventa y cinco pesos 00/100 M. N.), se eliminará el 10% de descuento por pago puntal, quedando la misma cantidad durante todo el mes. (Indicados en el Anexo 2).

En lo que respecta a los usuarios que realicen pagos sobre la Ley de ingresos publicada el 31 de diciembre del 2022, se informa que se les realizará la bonificación sobre las nuevas tarifas presentadas, en el siguiente recibo.

Al término de la presentación y aclaradas por la propia Directora del OOAPAS, Ing. María Antonieta Vázquez de Santos las dudas de los ediles, hace uso de la palabra el Regidor C. P. Felipe de Jesús Luévano Ruvalcaba, para preguntar a los presentes si desean manifestarse en relación al tema que les ocupa. Al respecto el Regidor Mtro. Carlos Contreras Reyes, manifiesta su posición en contra de los aumentos comparados con la Ley de Ingresos 2022. No habiendo otra intervención, da instrucciones al Secretario del H. Ayuntamiento y Director General de Gobierno, Lic. Roberto Axel Armendáriz Silva, para que someta a votación nominal el tema, quedando de la siguiente manera:

	A FAVOR	EN CONTRA	ABSTENCIÓN
MTRO. FRANCISCO JAVIER RIVERA LUÉVANO	X (voto por escrito)		
C.P. FELIPE DE JESÚS LUEVANO RUVALCABA	X		
LIC. JAZMÍN OVALLE MÉNDEZ	X		
MTRO. CARLOS CONTRERAS REYES		X	
LIC. NORA NAYELI ROMERO HERNÁNDEZ	X		
C.P. LUZ ADRIANA CASTAÑEDA DE VELASCO	X		
C. JUAN FRANCISCO ZAMARRIPA VELÁZQUEZ	X		
DR. ERICK MURO SÁNCHEZ	X		
C.P. SONIA HORNEDO GUERRA	X		
MTRA. ALMA GUADALUPE ZAPATA CASTORENA	X		



MUNICIPAL
E R O M O S

[Handwritten signatures]

POR LO QUE CERTIFICA QUE ES APROBADA POR MAYORÍA DE LOS EDILES PRESENTES, LA MODIFICACIÓN DE MONTOS DE TARIFAS DE AGUA POTABLE DE LA LEY DE INGRESOS, CORRESPONDIENTE AL EJERCICIO 2023.

1. La autorización a la reforma de los artículos: 128, 130, 131, 132, 139, 140, 141, 142, 144 y 169.
2. Y la autorización del reintegro de los usuarios que ya realizaron pago, bonificándolo en el siguiente recibo.

PUNTO NUMERO XII.- Para el deshago del décimo segundo punto del orden del día, referente a los **Asuntos Generales:** PRIMERO. - Hace uso de la palabra el Regidor Dr. Erick Muro Sánchez, para solicitar se les dé un informe de las obras que quedaron pendientes y han sido ejecutadas con los remanentes de los ejercicios 2021 y 2022. Al respecto el Secretario del H. Ayuntamiento y Director General de Gobierno, Lic. Roberto Axel Armendáriz Silva, le comenta que citará al Director de Obras Públicas, Ing. José Manuel Delgado, para que dé un informe detallado de las obras que se han realizado desde el inicio de la Administración. DOS.- En uso de la voz la Regidora Lic. Nora Nayeli Romero Hernández, comenta que existe problemas de vialidad en el "Rebaje", calle Motolinía, ya que los propietarios y vecinos estacionan sus vehículos en ambas aceras. El Secretario del H. Ayuntamiento y Director General de Gobierno, Lic. Roberto Axel Armendáriz Silva, le informa que canalizará el asunto a las áreas correspondientes. TRES.- La regidora Lic. Jazmín Ovalle Méndez, comenta que en la calle Morelos, frente a bodega Aurrerá, las personas apartan lugares con botes. Al respecto el Secretario del H. Ayuntamiento y Director General de Gobierno, Lic. Roberto Axel Armendáriz Silva, le responde que verá el asunto con la Dirección de Seguridad Pública y Movilidad, así como a las áreas competentes, para que den solución a esta problemática. CUATRO.- En participación de la Regidora C. P. Luz Adriana Castañeda de Velasco, pide a los C. C. Regidores que en caso de que algún ciudadano acuda a solicitar gestión de Infracciones por faltas graves, entre ellas por consumo de bebidas alcohólicas, valoren la situación, ya que estas no se pueden cancelar. CINCO.- La regidora Nora Nayeli Romero Hernández, pregunta que, que va a pasar con las personas que ya realizaron pagos en el OOAPAS, al respecto la Directora, Ing. María Antonieta Vázquez de Santos, responde que se les bonificará en el siguiente recibo.

PUNTO NÚMERO XIII. - Para el deshago del décimo tercer punto del orden del día, se da por clausurada la Sesión Ordinaria de Cabildo, a las dieciséis horas con treinta y siete minutos del día quince de febrero del año dos mil veintitrés. Firmando los que en ella intervinieron, para los usos y fines legales a que haya lugar.

DAMOS FE

MTRO. FRANCISCO JAVIER RIVERA LUÉVANO
PRESIDENTE MUNICIPAL



[Handwritten signatures]

20
#20

C.P. FELIPE DE JESÚS LUEVANO RUVALCABA
REGIDOR

LIC. JAZMIN OVALLE MÉNDEZ
REGIDORA

MTRO. CARLOS CONTRERAS REYES
REGIDOR

LIC. NORA NAYELI ROMERO HERNÁNDEZ
REGIDORA

C.P. LUZ ADRIANA CASTAÑEDA DE VELASCO
REGIDORA

C. JUAN FRANCISCO ZAMARRIPA VELÁZQUEZ
REGIDOR

DR. ERICK MURO SÁNCHEZ
REGIDOR

C.P. SONIA HORNEDO GUERRA
REGIDORA

MTRA. ALMA GUADALUPE ZAPATA CASTORENA
SÍNDICO PROCURADOR

LIC. ROBERTO AXEL ARMENDÁRIZ SILVA
SECRETARIO DEL H. AYUNTAMIENTO
Y DIRECTOR GENERAL DE GOBIERNO MUNICIPAL



Anexo 1

LEY DE INGRESOS DEL MUNICIPIO DE RINCÓN DE ROMOS, AGUASCALIENTES, PARA EL EJERCICIO FISCAL DEL AÑO 2023.

TÍTULO PRIMERO
DE LOS INGRESOS

CAPITULO ÚNICO
De Los Ingresos

ARTÍCULO 1°.- Los ingresos que el Municipio percibirá durante el Ejercicio Fiscal del 1° de enero al 31 de diciembre del 2023, serán los provenientes de los conceptos y en cantidades estimadas que a continuación se enumeran:

	FUENTE DE INGRESOS	INGRESOS ESTIMADOS
1	IMPUESTOS	\$18,284,746.00
1.1	Impuestos Sobre los Ingresos	0.00
1.1.1	Sobre Diversiones, Espectáculos Públicos y Juegos Permitidos	0.00
1.2	Impuestos Sobre el Patrimonio	8,809,680.00
1.2.1	Impuestos a la Propiedad Raíz	8,809,680.00
1.2.1.1	Urbano	7,349,736.00
1.2.1.2	Rurales y/o Rústicos	1,300,209.00
1.2.1.5	Transición	159,735.00
1.3	Impuestos Sobre la Producción, el Consumo y las Transacciones	4,408,651.00
1.3.1	Impuestos Sobre Adquisición de Inmuebles	4,408,651.00
1.4	Impuestos al Comercio Exterior	0.00
1.5	Impuestos Sobre Nóminas y Asimilables	0.00
1.6	Impuestos Ecológicos	0.00
1.7	Accesorios de Impuestos	2,684,372.00
1.7.1	Recargos	2,684,372.00
1.7.1.1	Recargos del Impuesto sobre Adquisición de Inmueble	1,007,569.00
1.7.1.2	Recargos del Impuesto a la Propiedad Raíz	1,676,804.00
1.8	Otros Impuestos	0.00
1.9	Impuestos no Comprendidos en la Ley de Ingresos Vigente, Causados en Ejercicios Fiscales Anteriores Pendientes de Liquidación o Pago	2,382,043.00
1.9.1	Rezago	2,382,043.00
2	CUOTAS Y APORTACIONES DE SEGURIDAD SOCIAL	0.00
2.1	Aportaciones para Fondos de Vivienda	0.00
2.2	Cuotas para la Seguridad Social	0.00
2.3	Cuotas de Ahorro para el Retiro	0.00
2.4	Otras Cuotas y Aportaciones para la Seguridad Social	0.00



MUNICIPAL
ROMOS

[Handwritten signatures and initials]

2.5	Accesorios de Cuotas y Aportaciones de Seguridad Social	0.00
3	CONTRIBUCIONES DE MEJORAS	0.00
3.1	Contribuciones de Mejora por Obras Públicas	0.00
3.9	Contribuciones de Mejoras no Comprendidas en la Ley de Ingresos Vigente, Causadas en Ejercicios Fiscales Anteriores Pendientes de Liquidación o Pago	0.00
4	DERECHOS	56,482,495.00
4.1	Derechos por el Uso, Goce, Aprovechamiento o Explotación de Bienes de Dominio Público	2,997,634.00
4.1.1	Por Servicios Prestados en los Parques Recreativos y Centros del Deporte	2,150,456.00
4.1.2	Por los Derechos para la Ocupación de la Vía Pública	847,177.00
4.3	Derechos por Prestación de Servicios	11,616,483.00
4.3.1	Por los Servicios Prestados en Materia Catastral	201,854.00
4.3.2	Por los Servicios Prestados en Materia de Desarrollo Urbano	244,626.00
4.3.2.1	Por los Servicios Relativos a la Construcción / Contraloría	244,626.00
4.3.3	Por los Servicios Relativos a la Construcción	288,222.00
4.3.4	Por los Servicios de Compatibilidad Urbanística	1,186,830.00
4.3.5	Por los Servicios de Subdivisión y Fusión	195,822.00
4.3.6	Por los Servicios Prestados a los Fraccionamientos y Condominios	4,292.00
4.3.7	Por los Servicios Prestados en Anuncios y Fisionomía Urbana	30,196.00
4.3.8	Por los Servicios Forestales	0.00
4.3.9	Por los Servicios Prestados a predios sin bardear y/o no atendidos por sus propietarios	0.00
4.3.10	Por los Servicios Prestados en Panteones	1,629,346.00
4.3.11	Por los Servicios Prestados en Casa de Matanza Municipal	187,292.00
4.3.12	Por Servicios de Recolección, Traslado, Disposición Final de los Residuos Sólidos Urbanos y Transportación de Agua Saneada.	0.00
4.3.13	Por el Servicio Integral de Iluminación Municipal	5,471,254.00
4.3.14	Por los Servicios de los Sanitarios Públicos Propiedad del Municipio	0.00
4.3.15	Por los Servicios Prestados en Sistema Municipal DIF	1,450,232.00
4.3.16	Por los Servicios Prestados en Control Sanitario y Bienestar Animal	0.00
4.3.17	Por los Servicios Prestados en Arrendamiento de Bienes Muebles e Inmuebles	667,678.00
4.3.18	Por los Servicios Prestados por la Dirección de Seguridad Pública y Movilidad	58,838.00
4.3.19	Por los Servicios Prestados por la Expedición de Pasaporte Mexicano y Fotografía	0.00
4.4	Otros Derechos	40,404,426.00
4.4.1	Por Expedición Inicial o Refrendo de Licencias De Funcionamiento De Establecimientos Comerciales, Cuyos Giros sean la Enajenación de Bebidas Alcohólicas o la Prestación de Servicios que Incluyan su Expendio.	1,062,171.00



MUNICIPAL
DE ROMOS

[Handwritten signatures and initials]

[Handwritten notes and signatures on the right margin]

4.4.2	Por Expedición Inicial o Refrendo Licencia Comercial de Funcionamiento de Establecimientos Comerciales sin la Enajenación de Bebidas Alcohólicas.	1,000,000.00
4.4.3	Por Estacionamientos y Pensiones	6,781.00
4.4.4	Por los Servicios de Expedición de Certificados y Certificaciones, Legalizaciones, Actas, Bases de Licitación y Copias de Documentos.	248,412.00
4.4.5	De la Feria Regional de Rincón de Romos	1,500,000.00
4.4.6	De las Fiestas Patronales y Populares	0.00
4.4.7	Organismo Operador del Agua Potable Alcantarillado y Saneamiento	36,587,062.00
4.5	Accesorios de Derechos	963,952.00
4.9	Derechos no Comprendidos en la Ley de Ingresos Vigente, Causados en Ejercicios Fiscales Anteriores Pendientes de Liquidación o Pago	500,000.00
5	PRODUCTOS	
5.1	Productos	910,000.00
5.1.1	Intereses Generados de las Cuentas Bancarias del Municipio	910,000.00
5.9	Productos no Comprendidos en la Ley de Ingresos Vigente, Causados en Ejercicios Fiscales Anteriores Pendientes de Liquidación o Pago	910,000.00
6	APROVECHAMIENTOS	
6.1	Aprovechamientos	1,528,135.00
6.1.1	Multas	1,528,135.00
6.1.2	Donativos a favor del Municipio	1,528,135.00
6.3	Accesorios de Aprovechamientos	0.00
6.9	Aprovechamientos no Comprendidos en la Ley de Ingresos Vigente, Causados en Ejercicios Fiscales Anteriores Pendientes de Liquidación o Pago	0.00
7	INGRESOS POR VENTA DE BIENES, PRESTACIONES DE SERVICIOS Y OTROS INGRESOS	
7.1	Ingresos por Venta de Bienes y Prestación de Servicios de Instituciones Públicas de Seguridad Social	0.00
7.2	Ingresos por Venta de Bienes y Prestación de Servicios de Empresas Productivas del Estado	0.00
7.3	Ingresos por Venta de Bienes y Prestación de Servicios de Entidades Paraestatales y Fideicomisos No Empresariales y No Financieros	0.00
7.4	Ingresos por Venta de Bienes y Prestación de Servicios de Entidades Paraestatales Empresariales No Financieras con Participación Estatal Mayoritaria	0.00
7.5	Ingresos por Venta de Bienes y Prestación de Servicios de Entidades Paraestatales Empresariales Financieras Monetarias con Participación Estatal Mayoritaria	0.00



MUNICIPAL
DE ROMOS

[Handwritten signatures and initials]

[Handwritten signatures and initials on the right margin]

7.6	Ingresos por Venta de Bienes y Prestación de Servicios de Entidades Paraestatales Empresariales, Financieras No Monetarias con Participación Estatal Mayoritaria	0.00
7.7	Ingresos por Venta de Bienes y Prestación de Servicios de Fideicomisos Financieros Públicos con Participación Estatal Mayoritaria	0.00
7.8	Ingresos por Venta de Bienes y Prestación de Servicios de los Poderes Legislativo y Judicial, y de los Órganos Autónomos	0.00
7.9	Otros Ingresos	0.00
8	PARTICIPACIONES, APORTACIONES, CONVENIOS, INCENTIVOS DERIVADOS DE LA COLABORACIÓN FISCAL Y FONDOS DISTINTOS DE APORTACIONES	\$241,190,300.00
8.1	Participaciones	142,981,000.00
8.1.1	Fondo General de Participaciones	90,941,000.00
8.1.2	Fondo de Fomento Municipal	27,725,000.00
8.1.3	Impuesto Especial Sobre Producción y Servicios	3,705,000.00
8.1.4	Fondo de Fiscalización y Recaudación	5,263,000.00
8.1.5	Impuesto Federal a la Gasolina y Diésel	1,546,000.00
8.1.6	Impuesto Sobre la Renta Participable	12,233,000.00
8.1.7	Impuesto Sobre la Renta Participable por enajenación de Bienes Inmuebles	1,568,000.00
8.2	Aportaciones	89,862,000.00
8.2.1	Fondo de Aportaciones para la Infraestructura Social Municipal y las Demarcaciones Territoriales del Distrito Federal (FAISM)	37,777,000.00
8.2.2	Fondo de Aportaciones para el Fortalecimiento de los Municipios y la Demarcaciones Territoriales del Distrito Federal (FORTAMUN)	52,085,000.00
8.3	Convenios	0
8.4	Incentivos Derivados de la Colaboración Fiscal	8,347,300.00
8.4.1	Impuesto Sobre Tenencia o Uso de Vehículos Estatal	5,000.00
8.4.2	Impuesto Sobre Tenencia o Uso de Vehículos Federal	500
8.4.3	Impuesto Sobre Automóviles Nuevos	2,404,000.00
8.4.4	Fondo Especial Para el Fortalecimiento de las Haciendas Municipales Estatal	8,000.00
8.4.5	Fondo Especial Para el Fortalecimiento de las Haciendas Municipales Federal	800
8.4.6	Fondo Resarcitorio	5,300,000.00
8.4.7	Impuesto Sobre la Venta Final de Bebidas con Contenido Alcohólico	236,000.00
8.4.8	Fondo de Compensación del Impuesto Sobre Automóviles Nuevos	393,000.00
8.5	Fondos Distintos de Aportaciones	0
9	TRANSFERENCIAS, ASIGNACIONES, SUBSIDIOS Y SUBVENCIONES Y PENSIONES Y JUBILACIONES	\$ 0.00
9.1	Transferencias y Asignaciones	0.00
9.3	Subsidios y Subvenciones	0.00
9.5	Pensiones y Jubilaciones	0.00



MUNICIPAL
ROMOS

[Handwritten signatures and stamps]

[Handwritten signatures and initials on the right margin]



CIudad Municipal DE ROMOS

RINCÓN DE ROMOS

Anexo 2

TARIFAS MODIFICADAS PARA LA LEY DE INGRESOS 2023

TIPO DE SERVICIO	MENSUAL													
	Medidor					Sin Medidor								
	7%	6%	10%	2023	2022	7%	6%	10%	2023	2022				
	m3	AGUA	DRENAJE	SANEAMIENTO	TOTAL	BIMESTRAL	MENSUAL	INAPAM	AGUA	DRENAJE	SANEAMIENTO	TOTAL	BIMESTRAL	MENSUAL
Doméstico	20	119	7	12	138	241	120	69	168	10	17	195	339	170
Comercial CLASE I	15	177	11	18	205	357	179		216	13	22	250	435	218
Comercial CLASE II	15	129	8	13	150	0	0		216	13	22	250	0	0
Industrial	15	309	19	31	358	623	312		5,592	336	559	6,487	11,288	5,644
Gubernamental	5	446	27	45	517	900	450		6,437	386	644	7,467	12,995	6,497
Autolavado	5	213	13	21	248	431	215		1,221	73	122	1,416	2,465	1,232
Purificadoras	20	488	29	49	567	986	493		6,104	366	610	7,081	12,323	6,161
Ganado	5	213	13	21	248	431	215		610	37	61	708	1,232	616

7) Indicadores de Postura Fiscal



Cuenta Pública 2022
Municipio de Rincón de Romos
Indicadores de Postura Fiscal
Del 1 de Enero al 31 de Diciembre de 2022
(Cifras en pesos)
ANUALIZADA

Concepto	Financiamiento Aprobado	Desembolsado	Recaudación Pagada
I. Ingresos Presupuestarios	280,181,676	290,037,938	290,037,938
1. Ingresos del Gobierno de la Entidad Federativa	280,181,676	290,037,938	290,037,938
2. Ingresos del Sector Paraestatal	0	0	0
II. Egresos Presupuestarios	280,181,676	259,273,329	248,306,275
3. Egresos del Gobierno de la Entidad Federativa	280,181,676	259,273,329	248,306,275
4. Egresos del Sector Paraestatal	0	0	0
III. Balance Presupuestario (Superávit o Déficit) (III = I - II)	0	30,764,609	41,731,663

Concepto	Financiamiento Aprobado	Desembolsado	Recaudación Pagada
III. Balance presupuestario (Superávit o Déficit)	0	30,764,609	41,731,663
IV. Intereses, Comisiones y Gastos de la Deuda	0	0	0
V. Balance Primario (Superávit o Déficit) (V= III + IV)	0	30,764,609	41,731,663

Concepto	Financiamiento Aprobado	Desembolsado	Recaudación Pagada
A. Financiamiento	0	0	0
B. Amortización de la deuda	0	0	0
C. Financiamiento Neto	0	0	0

MTRO. FRANCISCO JAVIER RIVERA LUEVANO
 PRESIDENTE MUNICIPAL DE RINCON DE ROMOS

C.P. IRMA DOMINGUEZ AGUILAR
 TESORERA MUNICIPAL

PROFRA. ALMA GUADALUPE ZAPATA CASTORENA
 SINDICA MUNICIPAL

V. DISCIPLINA

FINANCIERA

1)F1 Estado de Situación

Financiera Detallado - LDF



Municipio de Rincón de Ramos
Estado de Situación Financiera Detallado - LDF
Al 31 de diciembre de 2021 y al 31 de Diciembre de 2022 (ANUALIZADA)
(PESOS)

Concepto	2022	31 de diciembre de 2021	Concepto	2022	31 de diciembre de 2021
ACTIVO			PASIVO		
Activo Circulante			Pasivo Circulante		
a. Efectivo y Equivalentes (a=a1+a2+a3+a4+a5+a6+a7)	67,744,395	22,775,553	a. Cuentas por Pagar a Corto Plazo (a=a1+a2+a3+a4+a5+a6+a7+a8+a9)	37,720,441	14,814,574
a1) Efectivo	0	0	a1) Servicios Personales por Pagar a Corto Plazo	0	0
a2) Bancos/Tesorería	26,931,891	15,455,052	a2) Proveedores por Pagar a Corto Plazo	21,424,291	519,442
a3) Bancos/Depositos y Otros	0	0	a3) Contratistas por Obras Públicas por Pagar a Corto Plazo	10,797,054	10,275,325
a4) Inversiones Temporales (Hasta 3 meses)	40,812,704	7,320,491	a4) Participaciones y Aportaciones por Pagar a Corto Plazo	0	0
a5) Fondos con Afectación Específica	0	0	a5) Transferencias Otorgadas por Pagar a Corto Plazo	0	4,793
a6) Depósitos de Fondos de Terceros en Garantía y/o Administración	0	0	a6) Intereses, Comisiones y Otros Gastos de la Deuda Pública por Pagar a Corto Plazo	0	0
a7) Otros Efectivos y Equivalentes	0	0	a7) Retenciones y Contribuciones por Pagar a Corto Plazo	4,182,031	2,372,494
b. Derechos a Recibir Efectivo o Equivalentes (b=b1+b2+b3+b4+b5+b6+b7)	4,254,972	2,690,283	a8) Devoluciones de la Ley de Ingresos por Pagar a Corto Plazo	0	0
b1) Inversiones Financieras de Corto Plazo	0	0	a9) Otras Cuentas por Pagar a Corto Plazo	1,317,055	1,642,022
b2) Cuentas por Cobrar a Corto Plazo	2,761	149,204	b. Documentos por Pagar a Corto Plazo (b=b1+b2+b3)	0	0
b3) Deudores Diversos por Cobrar a Corto Plazo	3,560,567	1,849,415	b1) Documentos Comerciales por Pagar a Corto Plazo	0	0
b4) Ingresos por Recuperar a Corto Plazo	691,844	891,644	b2) Documentos con Contratistas por Obras Públicas por Pagar a Corto Plazo	0	0
b5) Deudores por Anticipos de la Tesorería a Corto Plazo	0	0	b3) Otros Documentos por Pagar a Corto Plazo	0	0
b6) Préstamos Otorgados a Corto Plazo	0	0	c. Porción a Corto Plazo de la Deuda Pública (c=c1+c2)	0	0
b7) Otros Derechos a Recibir Efectivo o Equivalentes a Corto Plazo	0	0	c1) Porción a Corto Plazo de la Deuda Pública	0	0
c. Derechos a Recibir Bienes o Servicios (c=c1+c2+c3+c4+c5)	441,614	300,214	c2) Porción a Corto Plazo de Arrendamiento Financiero	0	0
c1) Anticipo a Proveedores por Adquisición de Bienes y Prestación de Servicios a Corto Plazo	3,480	57,369	d. Títulos y Valores a Corto Plazo	0	0
c2) Anticipo a Proveedores por Adquisición de Bienes Inmuebles y Muebles a Corto Plazo	0	43,800	e. Pasivos Diferidos a Corto Plazo (e=e1+e2+e3)	0	0
c3) Anticipo a Proveedores por Adquisición de Bienes Intangibles a Corto Plazo	0	0	e1) Ingresos Cobrados por Adelantado a Corto Plazo	0	0
c4) Anticipo a Contratistas por Obras Públicas a Corto Plazo	438,134	207,055	e2) Ingresos Cobrados por Adelantado a Corto Plazo	0	0
c5) Otros Derechos a Recibir Bienes o Servicios a Corto Plazo	0	0	e3) Otros Pasivos Diferidos a Corto Plazo	0	0
d. Inventarios (d=d1+d2+d3+d4+d5)	0	0	f. Fondos y Bienes de Terceros en Garantía y/o Administración a Corto Plazo (f=f1+f2+f3+f4+f5+f6)	0	0
d1) Inventario de Mercancías para Venta	0	0	f1) Fondos en Garantía a Corto Plazo	0	0
d2) Inventario de Mercancías Terminadas	0	0	f2) Fondos en Administración a Corto Plazo	0	0
d3) Inventario de Mercancías en Proceso de Elaboración	0	0	f3) Fondos Contingentes a Corto Plazo	0	0
d4) Inventario de Materias Primas, Materiales y Suministros para Producción	0	0	f4) Fondos de Fideicomisos, Mandatos y Contratos Análogos a Corto Plazo	0	0
d5) Bienes en Tránsito	0	0	f5) Otros Fondos de Terceros en Garantía y/o Administración a Corto Plazo	0	0
e. Almacenes	0	0	f6) Valores y Bienes en Garantía a Corto Plazo	0	0
f. Estimación por Pérdida o Deterioro de Activos Circulantes (f=f1+f2)	0	0	g. Provisiones a Corto Plazo (g=g1+g2+g3)	0	0
f1) Estimaciones para Cuentas Incobrables por Derechos a Recibir Efectivo o Equivalentes	0	0	g1) Provisión para Demandas y Juicios a Corto Plazo	0	0
f2) Estimación por Deterioro de Inventarios	0	0	g2) Provisión para Contingencias a Corto Plazo	0	0
g. Otros Activos Circulantes (g=g1+g2+g3+g4)	0	0	g3) Otras Provisiones a Corto Plazo	0	0
g1) Valores en Garantía	0	0	h. Otros Pasivos a Corto Plazo (h=h1+h2+h3)	29,812	66,183
g2) Bienes en Garantía (excluye depósitos de fondos)	0	0	h1) Ingresos por Clasificar	29,812	66,183
g3) Bienes Derivados de Embargos, Decomisos, Aseguramientos y Dación en Pago	0	0	h2) Recaudación por Participar	0	0
g4) Adquisición con Fondos de Terceros	0	0	h3) Otros Pasivos Circulantes	0	0
IA. Total de Activos Circulantes (IA = a + b + c + d + e + f + g)	72,440,981	25,769,023	IIA. Total de Pasivos Circulantes (IIA = a + b + c + d + e + f + g + h)	37,750,252	14,880,758
Activo No Circulante			Pasivo No Circulante		
a. Inversiones Financieras a Largo Plazo	0	0	a. Cuentas por Pagar a Largo Plazo	0	0
b. Derechos a Recibir Efectivo o Equivalentes a Largo Plazo	39,212	39,212	b. Documentos por Pagar a Largo Plazo	38,233,690	38,233,690
c. Bienes Inmuebles, Infraestructura y Construcciones en Proceso	212,409,758	462,720,259	c. Deuda Pública a Largo Plazo	0	0
d. Bienes Muebles	41,415,416	33,981,766	d. Pasivos Diferidos a Largo Plazo	0	0
e. Activos Intangibles	93,665	93,666	e. Fondos y Bienes de Terceros en Garantía y/o Administración a Largo Plazo	0	0
f. Depreciación, Deterioro y Amortización Acumulada de Bienes	-30,905,903	-1,723,888	f. Provisiones a Largo Plazo	0	0
g. Activos Diferidos	0	2,997,903	IIIB. Total de Pasivos No Circulantes (IIIB = a + b + c + d + e + f)	38,233,690	38,233,690
h. Estimación por Pérdida o Deterioro de Activos no Circulantes	0	0	II. Total del Pasivo (II = IIA + IIIB)	75,983,942	53,114,447
i. Otros Activos no Circulantes	793,228	15,786,257	HACIENDA PÚBLICA/PATRIMONIO		
IB. Total de Activos No Circulantes (IB = a + b + c + d + e + f + g + h + i)	234,080,375	502,895,158	IIIA. Hacienda Pública/Patrimonio Contribuido (IIIA = a + b + c)	158,063,274	173,596,304
I. Total del Activo (I = IA + IB)	306,821,356	528,664,181	a. Aportaciones	1,622,441	1,622,441
			b. Donaciones de Capital	914,500	914,500
			c. Actualización de la Hacienda Pública/Patrimonio	156,066,333	171,059,363
			IIIB. Hacienda Pública/Patrimonio Generado (IIIB = a + b + c + d + e)	71,934,139	301,953,436
			a. Resultados del Ejercicio (Ahorro/Desahorro)	25,371,335	-22,713,712
			b. Resultados de Ejercicios Anteriores	108,022,908	385,971,802
			c. Revalúos	0	0
			d. Reservas	0	0
			e. Rectificaciones de Resultados de Ejercicios Anteriores	-61,460,135	-81,204,953
			IIIC. Exceso o Insuficiencia en la Actualización de la Hacienda Pública/Patrimonio (IIIC = a + b)	0	0
			a. Resultado por Posición Monetaria	0	0
			b. Resultado por Tenencia de Activos no Monetarios	0	0
			III. Total Hacienda Pública/Patrimonio (III = IIIA + IIIB + IIIC)	230,537,414	475,549,740
			IV. Total del Pasivo y Hacienda Pública/Patrimonio (IV = II + III)	306,521,356	528,664,181

2)F2 Informe Analítico

de la Deuda y otros

Pasivos - LDF



Municipio de Rincón de Romos
 Informe Analítico de la Deuda Pública y Otros Pasivos - LDF
 Del 1 de Enero al 31 de Diciembre de 2022 (ANUALIZADA)
 (PESOS)

Denominación de la Deuda Pública y Otros Pasivos	Saldo al 31 de diciembre de 2021	Disposiciones del Periodo	Amortizaciones del Periodo	Revaluaciones, Reclasificaciones y Otros Ajustes	Saldo Final del Periodo	Pago de Intereses del Periodo	Pago de Comisiones y demás costos asociados durante el Periodo
1. Deuda Pública (1=A+B)	0	0	0	0	0	0	0
A. Corto Plazo (A=a1+a2+a3)	0	0	0	0	0	0	0
a1) Instituciones de Crédito	0	0	0	0	0	0	0
a2) Títulos y Valores	0	0	0	0	0	0	0
a3) Arrendamientos Financieros	0	0	0	0	0	0	0
B. Largo Plazo (B=b1+b2+b3)	0	0	0	0	0	0	0
b1) Instituciones de Crédito	0	0	0	0	0	0	0
b2) Títulos y Valores	0	0	0	0	0	0	0
b3) Arrendamientos Financieros	0	0	0	0	0	0	0
2. Otros Pasivos	53,114,447				75,983,942		
3. Total de la Deuda Pública y Otros Pasivos	53,114,447	0	0	0	75,983,942	0	0
4. Deuda Contingente 1 (Informativo)	0	0	0	0	0	0	0
A. Deuda Contingente 1					0		
B. Deuda Contingente 2					0		
C. Deuda Contingente XX					0		
5. Valor de Instrumentos Bono Cupón Cero 2 (Informativo)	0	0	0	0	0	0	0
A. Instrumento Bono Cupón Cero 1					0		
B. Instrumento Bono Cupón Cero 2					0		
C. Instrumento Bono Cupón Cero XX					0		

1. Se refiere a cualquier financiamiento sin fuente o garantía de pago definida, que sea asumida de manera solidaria o subsidiaria por las Entidades Federativas con sus Municipios, organismos descentralizados y empresas de participación estatal mayoritaria y Rincón de Romos, locales o municipales, y por los Municipios con sus respectivos organismos descentralizados y empresas de participación municipal mayoritaria.

2. Se refiere al valor del Bono Cupón Cero que respalda el pago de los créditos asociados al mismo (Activo).

Obligaciones a Corto Plazo	Monto Contratado	Plazo Pactado	Tasa de Interés	Comisiones y Costos Relacionados	Tasa Efectiva
6. Obligaciones a Corto Plazo (Informativo)	0	0	0	0	0
A. Crédito 1					
B. Crédito 2					
C. Crédito XX					

**3) F3 Informe Analítico de
Obligaciones Diferentes
de Financiamientos - LDF**



Municipio de Rincón de Romos
Informe Analítico de Obligaciones Diferentes de Financiamientos – LDF
Del 1 de Enero al 31 de Diciembre de 2022 (ANUALIZADA)
(PESOS)

Denominación de las Obligaciones Diferentes de Financiamiento	Fecha del Contrato	Fecha de inicio de operación del proyecto	Fecha de vencimiento	Monto de la inversión pactado	Plazo pactado	Monto promedio mensual del pago de la contraprestación	Monto promedio mensual del pago de la contraprestación correspondiente al pago de inversión	Monto pagado de la inversión al 31 de Diciembre de 2022	Monto pagado de la inversión actualizado al 31 de Diciembre de 2022	Saldo pendiente por pagar de la inversión al 31 de Diciembre de 2022
A. Asociaciones Público Privadas (APP's) (A=a+b+c+d)	0	0	0	0	0	0	0	0	0	0
a) APP 1										0
b) APP 2										0
c) APP 3										0
d) APP XX										0
B. Otros Instrumentos (B=a+b+c+d)	0	0	0	0	0	0	0	0	0	0
a) Otro Instrumento 1										0
b) Otro Instrumento 2										0
c) Otro Instrumento 3										0
d) Otro Instrumento XX										0
C. Total de Obligaciones Diferentes de Financiamiento (C=A+B)	0	0	0	0	0	0	0	0	0	0

4) F4 Balance

Presupuestario - LDF



Municipio de Rincón de Romos
 Balance Presupuestario - LDF
 Del 1 de Enero al 31 de Diciembre de 2022 (ANUALIZADA)
 (PESOS)

Concepto	Estimado/ Aprobado	Devengado	Recaudado/ Pagado
A. Ingresos Totales (A = A1+A2+A3)	290,181,678	290,037,938	290,037,938
A1. Ingresos de Libre Disposición	188,179,978	215,324,534	215,324,534
A2. Transferencias Federales Etiquetadas	92,002,000	74,713,404	74,713,404
A3. Financiamiento Neto	0	0	0
B. Egresos Presupuestarios (B = B1+B2)	290,181,678	269,273,328	248,306,275
B1. Gasto No Etiquetado (sin incluir Amortización de la Deuda Pública)	188,179,978	184,559,924	180,645,567
B2. Gasto Etiquetado (sin incluir Amortización de la Deuda Pública)	92,002,000	74,713,404	67,660,708
C. Remanentes del Ejercicio Anterior (C = C1 + C2)	0	12,350,041	12,350,041
C1. Remanentes de Ingresos de Libre Disposición aplicados en el periodo	0	12,350,041	12,350,041
C2. Remanentes de Transferencias Federales Etiquetadas aplicados en el periodo	0	0	0
I. Balance Presupuestario (I = A - B + C)	0	43,114,650	54,081,704
II. Balance Presupuestario sin Financiamiento Neto (II = I - A3)	0	43,114,650	54,081,704
III. Balance Presupuestario sin Financiamiento Neto y sin Remanentes del Ejercicio Anterior (III = II - C)	0	30,764,610	41,731,663

Concepto	Aprobado	Devengado	Pagado
E. Intereses, Comisiones y Gastos de la Deuda (E = E1+E2)	0	0	0
E1. Intereses, Comisiones y Gastos de la Deuda con Gasto No Etiquetado	0	0	0
E2. Intereses, Comisiones y Gastos de la Deuda con Gasto Etiquetado	0	0	0
IV. Balance Primario (IV = III + E)	0	30,764,610	41,731,663

Concepto	Estimado/ Aprobado	Devengado	Recaudado/ Pagado
F. Financiamiento (F = F1 + F2)	0	0	0
F1. Financiamiento con Fuente de Pago de Ingresos de Libre Disposición	0	0	0
F2. Financiamiento con Fuente de Pago de Transferencias Federales Etiquetadas	0	0	0
G. Amortización de la Deuda (G = G1 + G2)	0	0	0
G1. Amortización de la Deuda Pública con Gasto No Etiquetado	0	0	0
G2. Amortización de la Deuda Pública con Gasto Etiquetado	0	0	0
A3. Financiamiento Neto (A3 = F - G)	0	0	0

Concepto	Estimado/ Aprobado	Devengado	Recaudado/ Pagado
A1. Ingresos de Libre Disposición	188,179,978	215,324,534	215,324,534
A3.1. Financiamiento Neto con Fuente de Pago de Ingresos de Libre Disposición (A3.1 = F1 - G1)	0	0	0
F1. Financiamiento con Fuente de Pago de Ingresos de Libre Disposición	0	0	0
G1. Amortización de la Deuda Pública con Gasto No Etiquetado	0	0	0
B1. Gasto No Etiquetado (sin incluir Amortización de la Deuda Pública)	188,179,978	184,559,924	180,645,567
C1. Remanentes de Ingresos de Libre Disposición aplicados en el periodo		12,350,041	12,350,041
V. Balance Presupuestario de Recursos Disponibles (V = A1 + A3.1 - B1 + C1)	0	43,114,650	47,029,008
VI. Balance Presupuestario de Recursos Disponibles sin Financiamiento Neto (VI = V - A3.1)	0	43,114,650	47,029,008

Concepto	Estimado/ Aprobado	Devengado	Recaudado/ Pagado
A2. Transferencias Federales Etiquetadas	92,002,000	74,713,403.68	74,713,403.68
A3.2. Financiamiento con Fuente de Pago de Transferencias Federales Etiquetadas (A3.2 = F2 - G2)	0	0.00	0.00
F2. Financiamiento con Fuente de Pago de Transferencias Federales Etiquetadas	0	0.00	0.00
G2. Amortización de la Deuda Pública con Gasto Etiquetado	0	0.00	0.00
B2. Gasto Etiquetado (sin incluir Amortización de la Deuda Pública)	92,002,000	74,713,403.92	67,660,707.78
C2. Remanentes de Transferencias Federales Etiquetadas aplicados en el periodo		0	0
VII. Balance Presupuestario de Recursos Etiquetados (VII = A2 + A3.2 - B2 + C2)	0	-0	7,052,696
VIII. Balance Presupuestario de Recursos Etiquetados sin Financiamiento Neto (VIII = VII - A3.2)	0	-0	7,052,696

5) F5 Estado Analítico de

Ingresos Detallado - LDF



Municipio de Rincón de Romos
Estado Analítico de Ingresos Detallado - LDF
Del 1 de Enero al 31 de Diciembre de 2022 (ANUALIZADA)
(PESOS)

Concepto	Ingreso					Diferencia
	Estimado	Ampliaciones/ (Reducciones)	Modificado	Devengado	Recaudado	
Ingresos de Libre Disposición						
A. Impuestos	18,246,579	1,514,738	19,761,316	15,735,219	15,735,219	-2,511,360
B. Cuotas y Aportaciones de Seguridad Social			0			0
C. Contribuciones de Mejoras			0			0
D. Derechos	20,246,820	15,989,474	36,236,294	23,363,934	23,363,934	3,117,114
E. Productos	845,052	2,989,873	3,834,925	2,989,933	2,989,933	2,144,881
F. Aprovechamientos	6,347,825	13,987,508	20,335,333	14,191,184	14,191,184	7,843,358
G. Ingresos por Ventas de Bienes y Prestación Servicios			0			0
H. Participaciones (H=h1+h2+h3+h4+h5+h6+h7+h8+h9+h10+h11)	135,556,000	18,030,591	154,586,591	149,938,586	149,938,586	13,382,586
h1) Fondo General de Participaciones	86,272,000	16,069,531	102,341,531	102,341,531	102,341,531	16,069,531
h2) Fondo de Fomento Municipal	28,573,000	76,241	28,649,241	28,549,241	28,549,241	76,241
h3) Fondo de Fiscalización y Recaudación	5,084,000	0	5,084,000	4,744,918	4,744,918	-339,082
h4) Fondo de Compensación			0			0
h5) Fondo de Extracción de Hidrocarburos			0			0
h6) Impuesto Especial Sobre Producción y Servicios	1,679,000	1,884,819	3,563,819	3,563,819	3,563,819	1,884,819
h7) 0.136% de la Recaudación Federal Participable			0			0
h8) 3.17% Sobre Extracción de Petróleo			0			0
h9) Gasolinas y Diésel	2,138,000	0	2,138,000	1,523,409	1,523,409	-614,591
h10) Fondo del Impuesto Sobre la Renta	12,810,000	0	12,810,000	9,115,668	9,115,668	-3,694,332
h11) Fondo de Estabilización de los Ingresos de las Entidades Federativas			0			0
I. Incentivos Derivados de la Colaboración Fiscal (I=i1+i2+i3+i4+i5)	5,937,400	2,502,500	8,439,900	8,435,578	8,435,678	2,468,278
i1) Tenencia o Uso de Vehículos	7,300	1,243	8,543	8,543	8,543	1,243
i2) Fondo de Compensación ISAN			0			0
i3) Impuesto Sobre Automóviles Nuevos	1,006,000	2,107,121	3,113,121	3,113,121	3,113,121	2,107,121
i4) Fondo de Compensación de Repecos-Intermedios			0			0
i5) Otros Incentivos Económicos	4,924,100	394,136	5,318,236	5,314,014	5,314,014	389,914
J. Transferencias y Asignaciones			0			0
K. Convenios	0	0	0	0	0	0
k1) Otros Convenios y Subsidios			0			0
L. Otros Ingresos de Libre Disposición (L=l1+l2)	0	670,000	670,000	670,000	670,000	670,000
l1) Participaciones en Ingresos Locales			0			0
l2) Otros Ingresos de Libre Disposición	0	670,000	670,000	670,000	670,000	670,000
I. Total de Ingresos de Libre Disposición (I=A+B+C+D+E+F+G+H+I+J+K+L)	188,179,676	55,684,684	243,864,360	215,324,534	215,324,534	27,144,858
Ingresos Excedentes de Ingresos de Libre Disposición						
Transferencias Federales Etiquetadas						
A. Aportaciones (A=a1+a2+a3+a4+a5+a6+a7+a8)	92,002,000	-15,138,849	75,863,151	74,713,404	74,713,404	-17,288,595
a1) Fondo de Aportaciones para la Nómina Educativa y Gasto Operativo			0			0
a2) Fondo de Aportaciones para los Servicios de Salud			0			0
a3) Fondo de Aportaciones para la Infraestructura Social	48,827,000	-16,569,348	32,258,652	31,108,905	31,108,905	-17,718,095
a4) Fondo de Aportaciones para el Fortalecimiento de los Municipios y de las Demarcaciones Territoriales del Distrito Federal	0	224,151	224,151	224,151	224,151	224,151
a5) Fondo de Aportaciones Múltiples			0			0
a6) Fondo de Aportaciones para la Educación Tecnológica y de Adultos			0			0
a7) Fondo de Aportaciones para la Seguridad Pública de los Estados y del Distrito Federal			0			0
a8) Fondo de Aportaciones para el Fortalecimiento de las Entidades Federativas	43,175,000	205,347	43,380,347	43,380,347	43,380,347	205,347
B. Convenios (B=b1+b2+b3+b4)	0	0	0	0	0	0
b1) Convenios de Protección Social en Salud			0			0
b2) Convenios de Descentralización			0			0
b3) Convenios de Reasignación			0			0
b4) Otros Convenios y Subsidios			0			0



Municipio de Rincon de Romos
Estado Analítico de Ingresos Detallado - LDF
Del 1 de Enero al 31 de Diciembre de 2022 (ANUALIZADA)
(PESOS)

Concepto	Ingreso					Diferencia
	Estimado	Ampliaciones/ (Reducciones)	Modificado	Devengado	Recaudado	
C. Fondos Distintos de Aportaciones (C=c1+c2) c1) Fondo para Entidades Federativas y Municipios Productores de Hidrocarburos c2) Fondo Minero	0	0	0	0	0	0
D. Transferencias, Asignaciones, Subsidios y Subvenciones, y Pensiones y Jubilaciones			0			0
E. Otras Transferencias Federales Etiquetadas			0			0
II. Total de Transferencias Federales Etiquetadas (II = A + B + C + D + E)	92,002,000	-16,138,849	75,863,151	74,713,404	74,713,404	-17,238,596
III. Ingresos Derivados de Financiamientos (III = A)	0	0	0	0	0	0
A. Ingresos Derivados de Financiamientos			0			0
IV. Total de Ingresos (IV = I + II + III)	280,181,676	39,545,834	319,727,510	290,037,938	290,037,938	9,856,262
Datos Informativos						
1. Ingresos Derivados de Financiamientos con Fuente de Pago de Ingresos de Libre Disposición			0			0
2. Ingresos Derivados de Financiamientos con Fuente de Pago de Transferencias Federales Etiquetadas			0			0
3. Ingresos Derivados de Financiamientos (3 = 1 + 2)	0	0	0	0	0	0

**6) F6 Estado Analítico del
Ejercicio del Presupuesto
de Egresos Detallado –
LDF EAEPE – LDF (COG)**



Municipio de Rincón de Romos
 Estado Analítico del Ejercicio del Presupuesto de Egresos Detallado - LDF
 Clasificación por Objeto del Gasto (Capítulo y Concepto)
 Del 1 de Enero al 31 de Diciembre de 2022 (ANUALIZADA)
 (PESOS)

Concepto	Egresos					Subejercicio
	Aprobado	Ampliaciones/ (Reducciones)	Modificado	Devengado	Pagado	
I. Gasto No Etiquetado (I=A+B+C+D+E+F+G+H+I)	188,179,876	27,833,854	216,013,530	184,559,324	180,545,567	31,453,608
A. Servicios Personales (A=a1+a2+a3+a4+a5+a6+a7)	85,804,371	-268,528	85,535,843	85,638,345	85,538,345	0
a1) Remuneraciones al Personal de Carácter Permanente	58,029,484	2,115,901	55,913,583	55,913,683	55,913,683	0
a2) Remuneraciones al Personal de Carácter Transitorio			0	0	0	0
a3) Remuneraciones Adicionales y Especiales	13,504,370	833,129	14,437,499	14,437,499	14,437,499	0
a4) Seguridad Social	11,227,000	1,533,441	12,760,441	12,760,441	12,760,441	0
a5) Otras Prestaciones Sociales y Económicas	3,044,017	-820,395	2,223,622	2,220,622	2,220,622	0
a6) Previsiones	0	0	0	0	0	0
a7) Pago de Estímulos a Servidores Públicos	0	206,100	206,100	206,100	206,100	0
B. Materiales y Suministros (B=b1+b2+b3+b4+b5+b6+b7+b8+b9)	15,305,371	1,844,158	16,950,529	13,320,956	13,320,956	3,629,574
b1) Materiales de Administración, Emisión de Documentos y Artículos Oficiales	1,280,848	183,788	1,464,637	1,446,957	1,446,957	17,680
b2) Alimentos y Utensilios	398,862	-5,110	393,754	392,744	392,744	800
b3) Materias Primas y Materiales de Producción y Comercialización	666,032	1,380,364	2,046,396	2,045,871	2,045,871	715
b4) Materiales y Artículos de Construcción y de Reparación	6,016,864	1,211,177	7,228,041	3,622,880	3,622,880	3,603,981
b5) Productos Químicos, Farmacéuticos y de Laboratorio	40,573	87,671	128,244	128,244	128,244	0
b6) Combustibles, Lubricantes y Aditivos	4,134,678	-312,494	3,822,184	3,822,184	3,822,184	0
b7) Vestuario, Blancos, Prendas de Protección y Artículos Deportivos	83,978	222,438	306,416	306,416	306,416	0
b8) Materiales y Suministros Para Seguridad			0	0	0	0
b9) Herramientas, Refacciones y Accesorios Menores	2,685,936	-1,123,923	1,562,013	1,555,879	1,555,879	6,398
C. Servicios Generales (C=c1+c2+c3+c4+c5+c6+c7+c8+c9)	41,403,855	28,078,171	69,482,026	52,103,561	52,103,561	17,384,464
c1) Servicios Básicos	10,473,905	3,811,164	14,285,069	14,280,069	14,280,069	0
c2) Servicios de Arrendamiento	995,252	-452,008	543,246	542,089	542,089	1,157
c3) Servicios Profesionales, Científicos, Técnicos y Otros Servicios	2,318,792	5,515,531	7,834,323	2,005,040	2,005,040	6,128,783
c4) Servicios Financieros, Bancarios y Comerciales	411,610	77,907	489,517	482,321	482,321	6,896
c5) Servicios de Instalación, Reparación, Mantenimiento y Conservación	3,052,353	-155,378	2,896,975	2,996,967	2,996,967	11
c6) Servicios de Comunicación Social y Publicidad	16,036	37,125	53,161	53,161	53,161	0
c7) Servicios de Traslado y Viáticos	170,000	-17,189	152,811	152,811	152,811	0
c8) Servicios Oficiales	21,904,477	18,908,202	40,812,680	30,021,716	30,021,716	10,790,963
c9) Otros Servicios Generales	1,762,429	353,111	2,115,540	1,658,887	1,658,887	456,654
D. Transferencias, Asignaciones, Subsidios y Otras Ayudas	24,857,797	-5,328,599	19,529,198	17,388,767	17,388,767	1,442,441
d1) Transferencias Internas y Asignaciones al Sector Público	4,850,000	-3,230,000	1,620,000	1,620,000	1,620,000	0
d2) Transferencias al Resto del Sector Público			0	0	0	0
d3) Subsidios y Subvenciones			0	0	0	0
d4) Ayudas Sociales	11,807,737	-1,336,869	9,470,868	8,528,497	8,528,497	1,442,441
d5) Pensiones y Jubilaciones	8,000,000	-759,730	7,240,270	7,240,270	7,240,270	0
d6) Transferencias a Fideicomisos, Mandatos y Otros Análogos			0	0	0	0
d7) Transferencias a la Seguridad Social			0	0	0	0
d8) Donativos			0	0	0	0
d9) Transferencias al Exterior			0	0	0	0
E. Bienes Muebles, Inmuebles e Intangibles (E=e1+e2+e3+e4+e5+e6+e7+e8+e9)	8,560,782	-1,485,373	7,075,409	3,951,117	3,951,117	3,143,888
e1) Mobiliario y Equipo de Administración	222,972	51,096	274,068	273,771	273,771	0
e2) Mobiliario y Equipo Educativo y Recreativo	0	81,998	81,998	81,998	81,998	0
e3) Equipo e Instrumental Médico y de Laboratorio			0	0	0	0
e4) Vehículos y Equipo de Transporte	8,180,039	-1,906,940	6,273,099	3,229,411	3,229,411	3,143,888
e5) Equipo de Defensa y Seguridad			0	0	0	0
e6) Maquinaria, Otros Equipos y Herramientas	165,756	200,140	365,897	365,937	365,937	0
e7) Activos Biológicos			0	0	0	0
e8) Bienes Inmuebles			0	0	0	0
e9) Activos Intangibles	12,275	-12,275	0	0	0	0
F. Inversión Pública (F=f1+f2+f3)	4,420,000	13,690,618	18,110,618	12,257,179	8,342,822	5,853,439
f1) Obra Pública en Bienes de Dominio Público	4,420,000	3,359,920	7,779,920	3,281,426	3,019,634	4,498,464
f2) Obra Pública en Bienes Propios	0	10,330,698	10,330,698	8,975,753	5,323,188	1,354,945
f3) Proyectos Productivos y Acciones de Fomento			0	0	0	0
G. Inversiones Financieras y Otras Provisiones (G=g1+g2+g3+g4+g5+g6+g7)	0	0	0	0	0	0
g1) Inversiones Para el Fomento de Actividades Productivas			0	0	0	0
g2) Acciones y Participaciones de Capital			0	0	0	0
g3) Compra de Títulos y Valores			0	0	0	0
g4) Concesión de Préstamos			0	0	0	0
g5) Inversiones en Fideicomisos, Mandatos y Otros Análogos			0	0	0	0
Fideicomiso de Desastres Naturales (Informativo)			0	0	0	0
g6) Otras Inversiones Financieras			0	0	0	0
g7) Provisiones para Contingencias y Otras Erogaciones Especiales			0	0	0	0
H. Participaciones y Aportaciones (H=h1+h2+h3)	8,000,000	-8,000,000	0	0	0	0
h1) Participaciones			0	0	0	0
h2) Aportaciones			0	0	0	0
h3) Convenios			0	0	0	0
I. Deuda Pública (I=i1+i2+i3+i4+i5+i6+i7)	8,000,000	-8,000,000	0	0	0	0
i1) Amortización de la Deuda Pública			0	0	0	0
i2) Intereses de la Deuda Pública			0	0	0	0
i3) Comisiones de la Deuda Pública			0	0	0	0
i4) Gastos de la Deuda Pública			0	0	0	0
i5) Costo por Coberturas			0	0	0	0
i6) Apoyos Financieros			0	0	0	0
i7) Adeudos de Ejercicios Fiscales Anteriores (ADEFAS)			0	0	0	0
II. Gasto Etiquetado (II=A+B+C+D+E+F+G+H+I)	92,002,000	-16,136,850	75,865,150	74,713,404	67,660,708	1,149,746
A. Servicios Personales (A=a1+a2+a3+a4+a5+a6+a7)	29,027,460	-773,891	28,253,569	28,253,569	28,253,569	0
a1) Remuneraciones al Personal de Carácter Permanente	17,720,380	625,810	18,346,190	18,346,190	18,346,190	0
a2) Remuneraciones al Personal de Carácter Transitorio			0	0	0	0
a3) Remuneraciones Adicionales y Especiales	3,840,677	157,853	3,998,531	3,998,531	3,998,531	0
a4) Seguridad Social	6,221,200	-799,548	5,421,652	5,424,554	5,424,554	0
a5) Otras Prestaciones Sociales y Económicas	1,245,203	-902,305	442,898	442,294	442,294	0



Municipio de Rincón de Ramos
 Estado Analítico del Ejercicio del Presupuesto de Egresos Detallado - LDF
 Clasificación por Objeto del Gasto (Capítulo y Concepto)
 Del 1 de Enero al 31 de Diciembre de 2022 (ANUALIZADA)
 (PESOS)

Concepto	Egresos					Subejercicio
	Aprobado	Ampliaciones/ (Reducciones)	Modificado	Devengado	Pagado	
a6) Provisiones	0	0	0	0	0	0
a7) Pago de Estímulos a Servidores Públicos	0	42,000	42,000	42,000	42,000	0
B. Materiales y Suministros (B=b1+c2+c3+c4+c5+c6+b7+c8+c9)	8,398,852	611,853	9,010,305	9,010,305	9,010,305	0
b1) Materiales de Administración, Emisión de Documentos y Artículos Oficiales	142,373	41,080	183,453	183,453	183,453	0
b2) Alimentos y Jenealsicos	92,610	65,566	158,175	158,175	158,175	0
b3) Materias Primas y Materiales de Producción y Comercialización	1,519	-1,519	0	0	0	0
b4) Materiales y Artículos de Construcción y de Reparación	4,035,707	213,158	4,248,865	4,248,865	4,248,865	0
b5) Productos Químicos, Farmacéuticos y de Laboratorio	25,000	10,844	35,844	35,844	35,844	0
b6) Combustibles, Lubricantes y Aditivos	3,054,776	-352,561	2,699,214	2,699,214	2,699,214	0
b7) Vestuario, Blancos, Prindas de Protección y Artículos Deportivos	20,000	878,203	898,203	898,203	898,203	0
b8) Materiales y Suministros Para Seguridad	0	118,934	118,934	118,934	118,934	0
b9) Herramientas, Relaciones y Accesorios Menores	1,025,667	-359,050	667,617	667,617	667,617	0
C. Servicios Generales (C=c1+c2+c3+c4+c5+c6+c7+c8+c9)	1,748,888	819,301	2,568,190	2,568,190	2,388,190	0
c1) Servicios Básicos	413,234	-180,433	232,752	232,752	232,752	0
c2) Servicios de Arrendamiento	0	0	0	0	0	0
c3) Servicios Profesionales, Científicos, Técnicos y Otros Servicios	0	945,000	945,000	945,000	775,000	0
c4) Servicios Financieros, Bancarios y Comerciales	510,972	-182,714	328,258	328,258	328,258	0
c5) Servicios de Instalación, Reparación, Mantenimiento y Conservación	280,000	257,804	547,804	547,804	547,804	0
c6) Servicios de Comunicación Social y Publicidad	0	0	0	0	0	0
c7) Servicios de Traslado y Viáticos	0	0	0	0	0	0
c8) Servicios Oficiales	13,021	-4,321	8,700	8,700	8,700	0
c9) Otros Servicios Generales	531,801	-25,925	505,876	505,876	505,876	0
D. Transferencias, Asignaciones, Subsidios y Otras Ayudas	1,000,000	205,845	1,205,845	1,205,845	1,205,845	0
d1) Transferencias Internas y Asignaciones al Sector Público	1,000,000	-205,845	794,155	794,155	794,155	0
d2) Transferencias al Resto del Sector Público	0	0	0	0	0	0
d3) Subsidios y Subvenciones	0	0	0	0	0	0
d4) Ayudas Sociales	0	0	0	0	0	0
d5) Pensiones y Jubilaciones	0	0	0	0	0	0
d6) Transferencias a Fideicomisos, Mandatos y Otros Análogos	0	0	0	0	0	0
d7) Transferencias a la Seguridad Social	0	0	0	0	0	0
d8) Donativos	0	0	0	0	0	0
d9) Transferencias al Exterior	0	0	0	0	0	0
E. Bienes Muebles, Inmuebles e Intangibles (E=e1+e2+e3+e4+e5+e6+e7+e8+e9)	2,500,000	1,011,790	3,511,790	3,511,790	3,511,790	0
e1) Mobiliario y Equipo de Administración	0	75,590	75,590	75,590	75,590	0
e2) Mobiliario y Equipo Educativo y Recreativo	0	0	0	0	0	0
e3) Equipo e Instrumental Médico y de Laboratorio	0	0	0	0	0	0
e4) Vehículos y Equipo de Transporte	2,500,000	929,000	3,429,000	3,429,000	3,429,000	0
e5) Equipo de Defensa y Seguridad	0	0	0	0	0	0
e6) Maquinaria, Otros Equipos y Herramientas	0	7,200	7,200	7,200	7,200	0
e7) Activos Biológicos	0	0	0	0	0	0
e8) Bienes Inmuebles	0	0	0	0	0	0
e9) Activos Intangibles	0	0	0	0	0	0
F. Inversión Pública (F=f1+f2+f3)	49,827,000	-18,513,348	31,313,652	30,163,906	23,281,209	1,149,746
f1) Obra Pública en Bienes de Dominio Público	48,827,000	-17,513,348	31,313,652	30,163,906	23,281,209	1,149,746
f2) Obra Pública en Bienes Propios	500,000	-500,000	0	0	0	0
f3) Proyectos Productivos y Acciones de Fomento	0	0	0	0	0	0
G. Inversiones Financieras y Otras Provisiones (G=g1+g2+g3+g4+g5+g6+g7)	0	0	0	0	0	0
g1) Inversiones Para el Fomento de Actividades Productivas	0	0	0	0	0	0
g2) Acciones y Participaciones de Capital	0	0	0	0	0	0
g3) Compra de Títulos y Valores	0	0	0	0	0	0
g4) Concesión de Préstamos	0	0	0	0	0	0
g5) Inversiones en Fideicomisos, Mandatos y Otros Análogos	0	0	0	0	0	0
g6) Fideicomiso de Desastres Naturales (Informativo)	0	0	0	0	0	0
g7) Otras Inversiones Financieras	0	0	0	0	0	0
H. Participaciones y Aportaciones (H=h1+H2+H3)	0	0	0	0	0	0
h1) Participaciones	0	0	0	0	0	0
h2) Aportaciones	0	0	0	0	0	0
h3) Convenios	0	0	0	0	0	0
I. Deuda Pública (I=i1+i2+i3+i4+i5+i6+i7)	0	0	0	0	0	0
i1) Amortización de la Deuda Pública	0	0	0	0	0	0
i2) Intereses de la Deuda Pública	0	0	0	0	0	0
i3) Comisiones de la Deuda Pública	0	0	0	0	0	0
i4) Gastos de la Deuda Pública	0	0	0	0	0	0
i5) Costo por Coberturas	0	0	0	0	0	0
i6) Apoyos Financieros	0	0	0	0	0	0
i7) Adeudos de Ejercicios Fiscales Anteriores (ADEFAS)	0	0	0	0	0	0
III. Total de Egresos (III = I + II)	280,181,576	11,595,005	291,876,681	259,273,329	248,306,275	32,603,352

**7) F6 Estado Analítico del
Ejercicio del Presupuesto
de Egresos Detallado –
LDF EAEPE – LDF (CA)**



Municipio de Rincón de Romos
 Estado Analítico del Ejercicio del Presupuesto de Egresos Detallado - LDF
 Clasificación Administrativa
 Del 1 de Enero al 31 de Diciembre de 2022 (ANUALIZADA)
 (PESOS)

Concepto	Egresos					Subejercicio
	Aprobado	Ampliaciones/ (Reducciones)	Modificado	Devengado	Pagado	
I. Gasto No Etiquetado (I=A+B+C+D+E+F+G+H)	188,179,876	27,833,854	216,013,530	184,559,924	180,645,567	31,453,606
H Cabildo	6,677,490	1,144,593	7,822,083	7,822,083	7,822,083	0
Coordinación de Gestión Social	3,807,898	31,292,677	35,100,575	24,664,716	24,664,716	10,435,860
Coordinación de Comunicación Social y Relaciones Públicas	1,909,760	962,079	2,871,839	2,520,986	2,520,986	350,853
Coordinación de la Instancia de la Juventud	382,089	-327,288	54,823	54,823	54,823	0
Coordinación de Gestión y Proyectos Estratégicos	875,500	-561,090	314,410	314,410	314,410	0
Dirección del Sistema para el Desarrollo Integral de la Familia	5,723,994	-1,542,933	4,180,162	4,175,521	4,175,521	4,641
Coordinador de la Estancia Infantil (CENDI- DIF)	2,283,432	611,007	2,894,439	2,892,079	2,892,079	2,360
Coordinador de la Instancia de la Mujer	698,502	22,779	721,281	721,281	721,281	0
Órgano Interno de Control	1,544,225	391,530	1,935,756	1,932,108	1,932,108	3,649
Departamento de Transparencia	202,910	158,651	362,561	362,561	362,561	0
Autoridad Investigadora	202,910	79,667	282,577	282,577	282,577	0
Autoridad Substanciadora y Resolutora	202,910	-125,286	77,624	77,624	77,624	0
Secretaría del H. Ayuntamiento y Dirección General de Gobierno	3,280,549	-20,202	3,260,347	3,256,477	3,256,477	3,870
Departamento de Archivo General	233,810	-233,810	0	0	0	0
Departamento de Protección Civil y Bomberos	0	0	0	0	0	0
Departamento de Reglamentos y Licencias	811,667	442,862	1,254,529	1,254,529	1,254,529	0
Departamento de Control Sanitario	1,434,333	-314,279	820,054	820,054	820,054	0
Departamento de Jueces Calificadores	612,335	-612,335	0	0	0	0
Departamento Jurídico	555,576	1,087,569	1,643,145	1,643,145	1,643,145	0
Coordinación de Delegaciones y Comisarias	233,652	-151,178	82,473	82,473	82,473	0
Delegado Municipal de Pabellón de Hidalgo	561,977	472,639	1,034,617	1,034,617	1,034,617	0
Delegado Municipal de Pablo Escaleras	725,378	-171,800	554,778	554,778	554,778	0
Delegado Municipal de San Jacinto	734,359	154,822	889,181	889,181	889,181	0
Comisarios Municipales	1,005,357	643,270	1,648,628	1,648,628	1,648,628	0
Tesorería Municipal	34,415,622	-14,025,891	19,589,731	12,018,539	12,018,539	7,571,193
Dirección de Administración	31,962,981	1,728,897	33,691,878	33,225,707	33,225,707	466,172
Dirección de Planeación y Desarrollo Urbano	4,314,473	-1,190,585	3,120,888	3,120,888	3,120,888	0
Departamento de Ecología	985,177	-677,839	307,338	307,338	307,338	0
Coordinador de Planeación y Seguimiento de Programas	470,710	-470,710	0	0	0	0
Dirección de Obras Públicas	9,944,133	18,106,334	28,050,467	19,189,386	15,275,028	8,861,082
Dirección de Desarrollo Social y Concertación	11,529,928	-1,960,028	9,566,900	9,564,409	9,564,410	2,491
Departamento de Fomento y Espacios Deportivos	603,301	1,148,534	1,751,835	1,751,835	1,751,835	0
Departamento de Actividades Deportivas y Recreativas	2,696,967	-1,913,854	783,113	783,113	783,113	0
Dirección de Desarrollo Económico y Agropecuario	2,536,628	-889,356	1,646,772	1,645,972	1,645,972	800
Coordinador de Desarrollo Económico y Turismo	2,177,619	-1,322,714	854,904	854,904	854,904	0
Departamento de Ferias Regionales y Turismo	10,141,437	-4,824,590	5,316,857	5,316,857	5,316,857	0
Dirección de Servicios Públicos Municipales	12,399,151	2,829,397	15,228,558	12,088,276	12,088,276	3,140,283
Departamento de Aseo Público	8,766,935	1,050,217	9,817,152	9,810,974	9,810,974	6,178
Departamento de Alumbrado Público	13,870,178	-4,227,439	9,142,741	8,542,741	8,542,741	600,000
Departamento de Parques y Jardines	4,144,038	1,068,411	5,212,449	5,208,273	5,208,273	4,176
Departamento de Panteones	1,401,023	1,681,643	3,082,666	3,082,666	3,082,666	0
Departamento de Casa de Matanza	1,118,650	-75,251	1,043,399	1,043,399	1,043,399	0
Dirección de Seguridad Pública y Movilidad	0	0	0	0	0	0
II. Gasto Etiquetado (II=A+B+C+D+E+F+G+H)	92,002,000	-18,138,850	75,863,151	74,713,404	67,660,708	1,149,746
H Cabildo	0	0	0	0	0	0
Coordinación de Gestión Social	0	0	0	0	0	0
Coordinación de Comunicación Social y Relaciones Públicas	0	0	0	0	0	0
Coordinación de la Instancia de la Juventud	0	0	0	0	0	0
Coordinación de Gestión y Proyectos Estratégicos	0	0	0	0	0	0
Dirección del Sistema para el Desarrollo Integral de la Familia	0	0	0	0	0	0
Coordinador de la Estancia Infantil (CENDI- DIF)	0	0	0	0	0	0
Coordinador de la Instancia de la Mujer	0	0	0	0	0	0
Órgano Interno de Control	0	0	0	0	0	0
Departamento de Transparencia	0	0	0	0	0	0
Autoridad Investigadora	0	0	0	0	0	0
Autoridad Substanciadora y Resolutora	0	0	0	0	0	0
Secretaría del H. Ayuntamiento y Dirección General de Gobierno	0	0	0	0	0	0
Departamento de Archivo General	0	0	0	0	0	0
Departamento de Protección Civil y Bomberos	1,677,431	-1,581,871	85,560	85,560	85,560	0
Departamento de Reglamentos y Licencias	0	0	0	0	0	0
Departamento de Control Sanitario	0	0	0	0	0	0
Departamento de Jueces Calificadores	0	0	0	0	0	0
Departamento Jurídico	0	0	0	0	0	0
Coordinación de Delegaciones y Comisarias	0	0	0	0	0	0



Municipio de Rincón de Romos
Estado Analítico del Ejercicio del Presupuesto de Egresos Detallado - LDF
Clasificación Administrativa
Del 1 de Enero al 31 de Diciembre de 2022 (ANUALIZADA)
(PESOS)

Concepto	Egresos					Subejercicio
	Aprobado	Ampliaciones/ (Reducciones)	Modificado	Devengado	Pagado	
Delegado Municipal de Pabellón de Hidalgo	0	0	0	0	0	0
Delegado Municipal de Pablo Escaleras	0	0	0	0	0	0
Delegado Municipal de San Jacinto	0	0	0	0	0	0
Comisarios Municipales	0	0	0	0	0	0
Tesorería Municipal	0	0	0	0	0	0
Dirección de Administración	0	0	0	0	0	0
Dirección de Planeación y Desarrollo Urbano	0	0	0	0	0	0
Departamento de Ecología	0	0	0	0	0	0
Coordinador de Planeación y Seguimiento de Programas	0	0	0	0	0	0
Dirección de Obras Públicas	48,827,000	-16,568,348	32,258,652	31,108,906	24,056,209	1,149,746
Dirección de Desarrollo Social y Concertación	0	0	0	0	0	0
Departamento de Fomento y Espacios Deportivos	0	0	0	0	0	0
Departamento de Actividades Deportivas y Recreativas	0	0	0	0	0	0
Dirección de Desarrollo Económico y Agropecuario	0	0	0	0	0	0
Coordinador de Desarrollo Económico y Turismo	0	0	0	0	0	0
Departamento de Ferias Regionales y Turismo	0	0	0	0	0	0
Dirección de Servicios Públicos Municipales	0	0	0	0	0	0
Departamento de Aseo Público	0	0	0	0	0	0
Departamento de Alumbrado Público	0	0	0	0	0	0
Departamento de Parques y Jardines	0	0	0	0	0	0
Departamento de Panteones	0	0	0	0	0	0
Departamento de Casa de Matanza	0	0	0	0	0	0
Dirección de Seguridad Pública y Movilidad	41,497,569	2,021,370	43,518,939	43,518,939	43,518,939	0
III. Total de Egresos (III = I + II)	280,181,676	11,595,005	291,876,681	259,273,329	248,306,275	32,603,352

**8) F6 Estado Analítico del
Ejercicio del Presupuesto
de Egresos Detallado –
LDF EAEPE – LDF (CFG)**



Municipio de Rincón de Romos
 Estado Analítico del Ejercicio del Presupuesto de Egresos Detallado - LDF
 Clasificación Funcional (Finalidad y Función)
 Del 1 de Enero al 31 de Diciembre de 2022 (ANUALIZADA)
 (PESOS)

Concepto	Egresos					Subejercicio
	Aprobado	Ampliaciones/ (Reducciones)	Modificado	Devengado	Pagado	
I. Gasto No Etiquetado (I=A+B+C+D)	188,179,676	27,833,854	216,013,530	184,559,924	180,645,567	31,453,606
A. Gobierno (A=a1+a2+a3+a4+a5+a6+a7+a8)	95,288,130	-14,183,319	81,102,211	71,310,585	71,310,586	9,791,626
a1) Legislación	0	2,003,383	2,003,383	2,003,383	2,003,383	0
a2) Justicia			0			0
a3) Coordinación de la Política de Gobierno			0			0
a4) Relaciones Exteriores			0			0
a5) Asuntos Financieros y Hacendarios			0			0
a6) Seguridad Nacional			0			0
a7) Asuntos de Orden Público y de Seguridad Interior			0			0
a8) Otros Servicios Generales	95,288,130	-14,183,302	79,098,828	69,307,202	69,307,202	9,791,626
B. Desarrollo Social (B=b1+b2+b3+b4+b5+b6+b7)	81,512,773	39,528,521	121,041,294	104,378,845	100,464,488	16,662,449
b1) Protección Ambiental			0			0
b2) Vivienda y Servicios a la Comunidad	42,743,185	11,107,240	53,850,405	49,324,404	45,410,047	4,526,001
b3) Salud	1,384,333	-528,132	856,201	856,201	856,201	0
b4) Recreación, Cultura y Otras Manifestaciones Sociales	15,727,723	29,009,325	44,737,048	33,943,593	33,943,593	10,793,454
b5) Educación	0	1,340,000	1,340,000	0	0	1,340,000
b6) Protección Social	10,725,991	-2,693,009	8,032,982	8,032,981	8,032,981	1
b7) Otros Asuntos Sociales	10,931,563	1,293,096	12,224,659	12,221,666	12,221,886	2,993
C. Desarrollo Económico (C=c1+c2+c3+c4+c5+c6+c7+c8+c9)	11,378,772	-5,199,777	6,178,996	6,178,196	6,178,196	800
c1) Asuntos Económicos, Comerciales y Laborales en General	382,089	-368,488	15,623	15,623	15,523	0
c2) Agropecuaria, Silvicultura, Pesca y Caza	1,110,082	-290,365	829,116	828,316	828,316	800
c3) Combustibles y Energía			0			0
c4) Minería, Manufacturas y Construcción			0			0
c5) Transporte			0			0
c6) Comunicaciones			0			0
c7) Turismo	9,786,602	-4,469,745	5,316,857	5,316,857	5,316,857	0
c8) Ciencia, Tecnología e Innovación			0			0
c9) Otras Industrias y Otros Asuntos Económicos	100,000	-82,600	17,400	17,400	17,400	0
D. Otras No Clasificadas en Funciones Anteriores (D=d1+d2+d3+d4)	0	7,691,029	7,691,029	2,692,298	2,692,298	4,998,731
d1) Transacciones de la Deuda Pública / Costo Financiero de la Deuda			0			0
d2) Interacciones, Participaciones y Aportaciones Entre Entidades			0			0
d3) Saneamiento del Sistema Financiero			0			0
d4) Adeudos de Ejercicios Fiscales Anteriores	0	7,691,029	7,691,029	2,692,298	2,692,298	4,998,731
II. Gasto Etiquetado (II=A+B+C+D)	92,002,000	-16,138,350	75,863,151	74,713,404	67,660,708	1,149,746
A. Gobierno (A=a1+a2+a3+a4+a5+a6+a7+a8)	0	0	0	0	0	0
a1) Legislación			0			0
a2) Justicia			0			0
a3) Coordinación de la Política de Gobierno			0			0
a4) Relaciones Exteriores			0			0
a5) Asuntos Financieros y Hacendarios			0			0
a6) Seguridad Nacional			0			0
a7) Asuntos de Orden Público y de Seguridad Interior			0			0
a8) Otros Servicios Generales			0			0
B. Desarrollo Social (B=b1+b2+b3+b4+b5+b6+b7)	92,002,000	-16,138,350	75,863,151	74,713,404	67,660,708	1,149,746
b1) Protección Ambiental			0			0
b2) Vivienda y Servicios a la Comunidad	49,827,000	-16,362,703	33,464,297	32,314,551	25,261,854	1,149,746
b3) Salud			0			0
b4) Recreación, Cultura y Otras Manifestaciones Sociales			0			0
b5) Educación			0			0
b6) Protección Social	42,175,000	223,853	42,398,854	42,398,854	42,398,854	0
b7) Otros Asuntos Sociales			0			0
C. Desarrollo Económico (C=c1+c2+c3+c4+c5+c6+c7+c8+c9)	0	0	0	0	0	0
c1) Asuntos Económicos, Comerciales y Laborales en General			0			0
c2) Agropecuaria, Silvicultura, Pesca y Caza			0			0
c3) Combustibles y Energía			0			0
c4) Minería, Manufacturas y Construcción			0			0



Municipio de Rincón de Romos
Estado Analítico del Ejercicio del Presupuesto de Egresos Detallado - LDF
Clasificación Funcional (Finalidad y Función)
Del 1 de Enero al 31 de Diciembre de 2022 (ANUALIZADA)
(PESOS)

Concepto	Egresos					Subejercicio
	Aprobado	Ampliaciones/ (Reducciones)	Modificado	Devengado	Pagado	
c5) Transporte			0			0
c6) Comunicaciones			0			0
c7) Turismo			0			0
c8) Ciencia, Tecnología e Innovación			0			0
c9) Otras Industrias y Otros Asuntos Económicos			0			0
D. Otras No Clasificadas en Funciones Anteriores (D=d1+d2+d3+d4)	0	0	0	0	0	0
d1) Transacciones de la Deuda Pública / Costo Financiero de la Deuda			0			0
d2) Transferencias, Participaciones y Aportaciones Entre Entes Públicos			0			0
d3) Saneamiento del Sistema Financiero			0			0
d4) Adeudos de Ejercicios Fiscales Anteriores			0			0
III. Total de Egresos (III = I + II)	280,181,676	11,695,005	291,876,681	259,273,329	248,306,275	32,603,352

**9) F6 Estado Analítico del
Ejercicio del Presupuesto
de Egresos Detallado –
LDF EAEPE – LDF (CSPC)**



Municipio de Rincón de Romos
Estado Analítico del Ejercicio del Presupuesto de Egresos Detallado - LDF
Clasificación de Servicios Personales por Categoría
Del 1 de Enero al 31 de Diciembre de 2022 (ANUALIZADA)
(PESOS)

Concepto	Egresos					Subejercicio
	Aprobado (d)	Ampliaciones/ (Reducciones)	Modificado	Devengado	Pagado	
I. Gasto No Etiquetado (I=A+B+C+D+E+F)	85,804,871	-266,528	85,538,345	85,538,345	85,538,345	0
A. Personal Administrativo y de Servicio Público	85,804,871	-266,528	85,538,345	85,538,345	85,538,345	0
B. Magisterio			0			0
C. Servicios de Salud (C=c1+c2)	0	0	0	0	0	0
c1) Personal Administrativo			0			0
c2) Personal Médico, Paramédico y afin			0			0
D. Seguridad Pública			0			0
E. Gastos asociados a la implementación de nuevas leyes federales o reformas a las mismas (E = e1 + e2)	0	0	0	0	0	0
e1) Nombre del Programa o Ley 1			0			0
e2) Nombre del Programa o Ley 2			0			0
F. Sentencias laborales definitivas			0			0
II. Gasto Etiquetado (II=A+B+C+D+E+F)	29,027,460	-773,891	28,253,569	28,253,569	28,253,569	0
A. Personal Administrativo y de Servicio Público	29,027,460	-773,891	28,253,569	28,253,569	28,253,569	0
B. Magisterio			0			0
C. Servicios de Salud (C=c1+c2)	0	0	0	0	0	0
c1) Personal Administrativo			0			0
c2) Personal Médico, Paramédico y afin			0			0
D. Seguridad Pública			0			0
E. Gastos asociados a la implementación de nuevas leyes federales o reformas a las mismas (E = e1 + e2)	0	0	0	0	0	0
e1) Nombre del Programa o Ley 1			0			0
e2) Nombre del Programa o Ley 2			0			0
F. Sentencias laborales definitivas			0			0
III. Total del Gasto en Servicios Personales (III = I + II)	114,832,331	-1,040,419	113,791,913	113,791,913	113,791,913	0

10) Informe sobre Estudios Actuariales

Instituto de Seguridad y Servicios Sociales para los Servidores Públicos del Estado de Aguascalientes

Informe sobre Estudios Actuariales - LDF

Tipo de Sistema	Protección Laboral Beneficio Definido	Protección Laboral Beneficio Definido	Protección Laboral Beneficio Definido	Protección Laboral Beneficio Definido	Protección Laboral Beneficio Definido
Protección sobre el Fondo general para jubilados del estado o municipio	19,210	19,210	19,210	19,210	19,210
Beneficio estanco, Contribuciones salidas o Mufo	88	88	88	88	88
Población afiliada	58	58	58	58	58
Activos	20	20	20	20	20
Edad máxima	43	43	43	43	43
Edad mínima	3,633	3,633	3,633	3,633	3,633
Edad promedio	185	185	185	185	185
Pensionados y Jubilados	90	90	90	90	90
Edad máxima	28	28	28	28	28
Edad mínima	64	64	64	64	64
Beneficiarios	10,02	10,02	10,02	10,02	10,02
Promedio de años de servicio (subajuzos activos)	Trabajador	Trabajador	Trabajador	Trabajador	Trabajador
	4.00% de SBC**	4.00% de SBC**	4.00% de SBC**	4.00% de SBC**	4.00% de SBC**
	Pensionado Titular	Pensionado Titular	Pensionado Titular	Pensionado Titular	Pensionado Titular
	1.00% de su nómina	1.00% de su nómina	1.00% de su nómina	1.00% de su nómina	1.00% de su nómina
	mensual	mensual	mensual	mensual	mensual
	22.25% del SBC*	22.25% del SBC*	22.25% del SBC*	22.25% del SBC*	22.25% del SBC*
	20.25% de Aguinaldo**	20.25% de Aguinaldo**	20.25% de Aguinaldo**	20.25% de Aguinaldo**	20.25% de Aguinaldo**
	20.25% de Quinquenio**	20.25% de Quinquenio**	20.25% de Quinquenio**	20.25% de Quinquenio**	20.25% de Quinquenio**
	1.75% del SBC* para	1.75% del SBC* para	1.75% del SBC* para	1.75% del SBC* para	1.75% del SBC* para
	Fondo de vivienda	Fondo de vivienda	Fondo de vivienda	Fondo de vivienda	Fondo de vivienda
	10.44%	10.44%	10.44%	10.44%	10.44%
	1.3977%	1.3977%	1.3977%	1.3977%	1.3977%
	8.51%	8.51%	8.51%	8.51%	8.51%
	1.3077%	1.3077%	1.3077%	1.3077%	1.3077%
	25.60	25.60	25.60	25.60	25.60
	22.78	22.78	22.78	22.78	22.78
Ingresos del Fondo	865,928,587.90	865,928,587.90	865,928,587.90	865,928,587.90	865,928,587.90
Ingresos Anuales al Fondo de Pensiones	3,087,723,068.11	3,087,723,068.11	3,087,723,068.11	3,087,723,068.11	3,087,723,068.11
Nómina anual	474,674,351.73	474,674,351.73	474,674,351.73	474,674,351.73	474,674,351.73
Activos	0.00	0.00	0.00	0.00	0.00
Pensionados y Jubilados	180,200.46	180,200.46	180,200.46	180,200.46	180,200.46
Beneficiarios de Pensiones y Jubilados	3,054.04	3,054.04	3,054.04	3,054.04	3,054.04
Monto mensual por pensión	10,888.03	10,888.03	10,888.03	10,888.03	10,888.03
Máximo	7,516,136,835.14	7,516,136,835.14	7,516,136,835.14	7,516,136,835.14	7,516,136,835.14
Mínimo	1,058,890,000.72	1,058,890,000.72	1,058,890,000.72	1,058,890,000.72	1,058,890,000.72
Promedio	607,548,368.45	607,548,368.45	607,548,368.45	607,548,368.45	607,548,368.45
Valor presente de las obligaciones	1,058,890,000.72	1,058,890,000.72	1,058,890,000.72	1,058,890,000.72	1,058,890,000.72
Pagos y Jubilaciones en curso de pago	7,028,885,124.12	7,028,885,124.12	7,028,885,124.12	7,028,885,124.12	7,028,885,124.12
Generación actual	12,880,137,447.16	12,880,137,447.16	12,880,137,447.16	12,880,137,447.16	12,880,137,447.16
Generaciones futuras	8,930,871,270.31	8,930,871,270.31	8,930,871,270.31	8,930,871,270.31	8,930,871,270.31
Valor presente de las contribuciones asociadas a los sueldos futuros de cotización 3.00%	607,548,368.45	607,548,368.45	607,548,368.45	607,548,368.45	607,548,368.45
Generación actual	1,058,890,000.72	1,058,890,000.72	1,058,890,000.72	1,058,890,000.72	1,058,890,000.72
Generaciones futuras	607,548,368.45	607,548,368.45	607,548,368.45	607,548,368.45	607,548,368.45
Valor presente de aportaciones futuras	20,445,004.03	20,445,004.03	20,445,004.03	20,445,004.03	20,445,004.03
Generación actual	12,482,674,760.81	12,482,674,760.81	12,482,674,760.81	12,482,674,760.81	12,482,674,760.81
Generaciones futuras	104,560,580.94	104,560,580.94	104,560,580.94	104,560,580.94	104,560,580.94
Otros Ingresos	0.00	0.00	0.00	0.00	0.00
Déficit/Supervavit actuarial	607,548,368.45	607,548,368.45	607,548,368.45	607,548,368.45	607,548,368.45
Generación actual	1,058,890,000.72	1,058,890,000.72	1,058,890,000.72	1,058,890,000.72	1,058,890,000.72
Generaciones futuras	607,548,368.45	607,548,368.45	607,548,368.45	607,548,368.45	607,548,368.45
Periodo de suficiencia	3.00%	3.00%	3.00%	3.00%	3.00%
Año de descapitalización	2020	2020	2020	2020	2020
Tasa de rendimiento	3.00%	3.00%	3.00%	3.00%	3.00%
Estudio actuarial	Perpetuo	Perpetuo	Perpetuo	Perpetuo	Perpetuo
Año de elaboración del estudio actuarial	2020	2020	2020	2020	2020
Empresas que elaboro el estudio actuarial	Valuaciones Actuariales del Norte S. C.	Valuaciones Actuariales del Norte S. C.	Valuaciones Actuariales del Norte S. C.	Valuaciones Actuariales del Norte S. C.	Valuaciones Actuariales del Norte S. C.

* SBC = Sueldo Base de Cotización, permanencia el sueldo base, envejecimiento y quinquenio como estado base, de ha establecido para 2019 como SBC el 60% del sueldo bruto para el personal base y un 50% del sueldo bruto para el personal de confianza. En ambas cosas el porcentaje sujeta un 10% de descuento para el 2020 y otro porcentaje en 75% y 80% respectivamente.
 ** Para la aportación del patron sobre quinquenio no se aplicará el porcentaje referido anteriormente, sino será el porcentaje de 25 serie del 100% del monto reportado como quinquenio.

11)Guía de Cumplimiento - LDF



MUNICIPIO DE RINCON DE ROMOS
 Guía de Cumplimiento de la Ley de Disciplina Financiera de las Entidades Federativas y Municipios
 Del 1 de enero al 31 de diciembre de 2022
 ANUALIZADA

Indicadores de Observancia	Implementación		Resultado		Fundamento	Comentarios
	SI	NO	Monto o valor	Unidad (pesos/dólares)		
	Mecanismo de Verificación	Fecha estimada de cumplimiento				
INDICADORES PRESUPUESTARIOS						
A. INDICADORES CUANTITATIVOS						
1 Balance Presupuestario Sostenible (j)						
a. Propuesto	Iniciativa de Ley de Ingresos y Proyecto de Presupuesto de Egresos		280,181,676	pesos	Art. 6 y 19 de la LDF	
b. Estimada/Aprobada	Ley de Ingresos y Presupuesto de Egresos		280,181,676	pesos	Art. 6 y 19 de la LDF	
c. Devengado	Cuenta Pública / Formato 4 LDF		290,037,938	pesos	Art. 6 y 18 de la LDF	Ingresos Devengados Egresos Devengados
			259,273,328			
2 Balance Presupuestario de Recursos Disponibles Sostenible (k)						
a. Propuesto	Iniciativa de Ley de Ingresos y Proyecto de Presupuesto de Egresos		188,179,876	pesos	Art. 8 y 19 de la LDF	
b. Estimada/Aprobada	Ley de Ingresos y Presupuesto de Egresos		188,179,876	pesos	Art. 8 y 19 de la LDF	
c. Devengado	Cuenta Pública / Formato 4 LDF		215,324,534	pesos	Art. 8 y 19 de la LDF	Ingresos Devengados Egresos Devengados
			184,559,924			
3 Financiamiento Neto dentro del Techo de Financiamiento Neto (l)						
a. Propuesto	Iniciativa de Ley de Ingresos		0	pesos	Art. 6, 19 y 46 de la LDF	
b. Estimada	Ley de Ingresos		0	pesos	Art. 6, 19 y 46 de la LDF	
c. Devengado	Cuenta Pública / Formato 4 LDF		0	pesos	Art. 6, 19 y 46 de la LDF	
4 Recursos destinados a la atención de desastres naturales						
a. Asignación a fideicomiso para desastres naturales (m)						
a.1 Aprobado	Reporte Trm. Formato 5 a)		0	pesos	Art. 9 de la LDF	
a.2 Pagado	Cuenta Pública / Formato 5 a)		0	pesos	Art. 9 de la LDF	
d. Aplicación promedio realizada por la Entidad Federativa durante los 5 ejercicios previos, para infraestructura dañada por desastres naturales (n)	Autorizaciones de recursos aprobados por el FONDEN		0	pesos	Art. 9 de la LDF	
c. Saldo del fideicomiso para desastres naturales (o)	Cuenta Pública / Auxiliar de Cuentas		0	pesos	Art. 9 de la LDF	
d. Costo promedio de los últimos 5 ejercicios de la reconstrucción de infraestructura dañada por desastres naturales (p)	Autorizaciones de recursos aprobados por el FONDEN		0	pesos	Art. 9 de la LDF	
5 Techo para servicios personales (q)						
a. Asignación en el Presupuesto de Egresos	Reporte Trm. Formato 3 c)		114,832,331	pesos	Art. 10 y 21 de la LDF	
b. Devengado	Reporte Trm. Formato 3 d)		113,791,813	pesos	Art. 13 Inciso V y 21 de la LDF	
6 Previsiones de gasto para compromisos de pago derivados de APPA (r)						
a. Asignación en el Presupuesto de Egresos	Presupuesto de Egresos		157,736	pesos	Art. 11 y 21 de la LDF	Cuenta presupuestal: 8220-1531-68-3201-16101-0
7 Techo de ADEFAS para el ejercicio fiscal (s)						
a. Propuesto	Proyecto de Presupuesto de Egresos		0	pesos	Art. 12 y 20 de la LDF	
b. Aprobado	Reporte Trm. Formato 6 a)		0	pesos	Art. 12 y 20 de la LDF	
c. Devengado	Cuenta Pública / Formato 6 a)		0	pesos	Art. 12 y 20 de la LDF	
B. INDICADORES CUALITATIVOS						
1 Iniciativa de Ley de Ingresos y Proyecto de Presupuesto de Egresos						
a. Objetivos anuales, estrategias y metas para el ejercicio fiscal (t)	Iniciativa de Ley de Ingresos y Proyecto de Presupuesto de Egresos				Hipervínculo	Art. 5 y 18 de la LDF Se anexa hipervínculo para su consulta de la iniciativa de Ley de Ingresos y Proyecto de Presupuesto de Egresos
b. Proyecciones de ejercicios posteriores (u)	Iniciativa de Ley de Ingresos y Proyecto de Presupuesto de Egresos / Formatos 7 a) y b)		310,355,850	pesos	Art. 5 y 18 de la LDF	
c. Descripción de riesgos relevantes y propuestas de acción para enfrentarlos (v)	Iniciativa de Ley de Ingresos y Proyecto de Presupuesto de Egresos				Hipervínculo	Art. 5 y 18 de la LDF Iniciativa de Ley de Ingresos Ejercicio 2022, "Trabajo Décimo Octavo. Proyecto de Presupuesto de Egresos Capítulo II de la Racionalidad, Eficiencia, Eficacia, Economía, Transparencia y Honestidad en el ejercicio del gasto Art. 50 (párr. 67)".
d. Resultados de ejercicios fiscales anteriores y el ejercicio fiscal en cuestión (w)	Iniciativa de Ley de Ingresos y Proyecto de Presupuesto de Egresos / Formatos 7 c) y d)				pesos	Art. 5 y 18 de la LDF
e. Estudio actualial de las pensiones de sus trabajadores (x)	Proyecto de Presupuesto de Egresos / Formato 8	2023			Hipervínculo	Art. 5 y 18 de la LDF Propuesta en el Proyecto de Egresos para el ejercicio 2023, Transitorio Art. Séptimo "El Municipio de Rincon de Romos, deberá solicitar al ISSSPEA el Informe sobre Estados Actuarios".
2 Balance Presupuestario de Recursos Disponibles, en caso de ser negativo						
a. Razones excepcionales que justifiquen el Balance Presupuestario de Recursos Disponibles negativo (y)	Iniciativa de Ley de Ingresos o Proyecto de Presupuesto de Egresos				Art. 6 y 19 de la LDF	Para el cierre del Ejercicio Fiscal 2022, el Balance Presupuestario de Recursos Disponibles es positivo
b. Fuente de recursos para cubrir el Balance Presupuestario de Recursos Disponibles negativo (z)	Iniciativa de Ley de Ingresos o Proyecto de Presupuesto de Egresos				Art. 6 y 19 de la LDF	Para el cierre del Ejercicio Fiscal 2022, el Balance Presupuestario de Recursos Disponibles es positivo
c. Número de ejercicios fiscales y acciones necesarias para cubrir el Balance Presupuestario de Recursos Disponibles negativo (aa)	Iniciativa de Ley de Ingresos o Proyecto de Presupuesto de Egresos				Art. 6 y 19 de la LDF	Para el cierre del Ejercicio Fiscal 2022, el Balance Presupuestario de Recursos Disponibles es positivo
d. Informes Trimestrales sobre el avance de las acciones para recuperar el Balance Presupuestario de Recursos Disponibles (ab)	Reporte Trm. y Cuenta Pública				Art. 6 y 19 de la LDF	Para el cierre del Ejercicio Fiscal 2022, el Balance Presupuestario de Recursos Disponibles es positivo
3 Servicios Personales						



MUNICIPIO DE RINCON DE ROMOS
 Guía de Cumplimiento de la Ley de Disciplina Financiera de las Entidades Federativas y Municipios
 Del 1 de enero al 31 de diciembre de 2022
 ANUALIZADA

Indicadores de Observancia	Implementación		Resultado		Fundamento	Comentarios
	SI	NO	Monto o valor	Unidad (pesos/porcentaje)		
	Mecanismo de Verificación	Fecha estimada de cumplimiento				
INDICADORES PRESUPUESTARIOS						
a. Remuneraciones de los servidores públicos (rc)	Proyecto de Presupuesto		113,791,913	pesos	Art. 10 y 21 de la LDF	El importe corresponde a las remuneraciones a los servidores públicos, tanto ordinarias como extraordinarias.
b. Previsiones salariales y económicas para cubrir incrementos salariales, creación de plazas y otros (cd)	Proyecto de Presupuesto		152,512	pesos	Art. 10 y 21 de la LDF	Cuenta presupuestal R230-1001-06-0001-16101-0
INDICADORES DEL EJERCICIO PRESUPUESTARIO						
A. INDICADORES CUANTITATIVOS						
1 Ingresos Excedentes derivados de Ingresos de Libre Disposición						
a. Monto de Ingresos Excedentes derivados de ILD (cc)	Cuenta Pública / Formato 5		27,144,958	pesos	Art. 14 y 21 de la LDF	El monto de Ingreso Excedente derivados de ILD obviere a las recaudaciones que rebasaran la meta en los rubros de Impuestos, Derechos, Aprovechamientos y Participaciones.
b. Monto de Ingresos Excedentes derivados de ILD destinados al fin del A.14, fracción I de la LDF (cf)	Cuenta Pública		0	pesos	Art. 14 y 21 de la LDF	No se obtuvieron excedentes derivados de ILD destinados al fin del A.14, fracción I de la LDF.
c. Monto de Ingresos Excedentes derivados de ILD destinados al fin del A.14, fracción II, a) de la LDF (gg)	Cuenta Pública		0	pesos	Art. 14 y 21 de la LDF	No se obtuvieron excedentes derivados de ILD destinados al fin del A.14, fracción II, a) de la LDF.
d. Monto de Ingresos Excedentes derivados de ILD destinados al fin del A.14, fracción II, b) de la LDF (hh)	Cuenta Pública		0	pesos	Art. 14 y 21 de la LDF	No se obtuvieron excedentes derivados de ILD destinados al fin del A.14, fracción II, b) de la LDF.
e. Monto de Ingresos Excedentes derivados de ILD destinados al fin del artículo noveno transitorio de la LDF (ii)			0	pesos	Art. Noveno Transitorio de la LDF	No se obtuvieron excedentes derivados de ILD destinados al fin del artículo noveno transitorio de la LDF.
f. Monto de Ingresos Excedentes derivados de ILD destinados al fin señalado por el Artículo 14, párrafo segundo y en el artículo 21 y Noveno Transitorio de la LDF (jj)			0	pesos	Art. 14 y 21 de la LDF	No se obtuvieron excedentes derivados de ILD, destinados al fin señalado por el Artículo 14, párrafo segundo y en el artículo 21 y Noveno Transitorio de la LDF.
g. Monto de Ingresos Excedentes derivados de ILD en un nivel de endeudamiento sostenible de acuerdo al Sistema de Alertas hasta por el 5% de los recursos para cubrir el Gasto Corriente (kk)			0	pesos	Art. 14 y 21 de la LDF	No se obtuvieron excedentes derivados de ILD en un nivel de endeudamiento sostenible de acuerdo al Sistema de Alertas hasta por el 5% de los recursos para cubrir el Gasto Corriente.
B. INDICADORES CUALITATIVOS						
1. Análisis Costo-Beneficio para programas o proyectos de inversión mayores a 10 millones de UDIS (ll)	Página de internet de la Secretaría de Finanzas o Tesorería Municipal				Art. 13 frac. II y 21 de la LDF	No se realizó este supuesto.
2. Análisis de conveniencia y análisis de transferencia de riesgos de los proyectos APPs (kk)	Página de internet de la Secretaría de Finanzas o Tesorería Municipal				Art. 13 frac. II y 21 de la LDF	No se realizó este supuesto.
3. Identificación de población objetivo, destino y temporalidad de subsidios (ll)	Página de internet de la Secretaría de Finanzas o Tesorería Municipal				Art. 13 frac. VII y 21 de la LDF	No se realizó este supuesto.
INDICADORES DE DEUDA PÚBLICA						
A. INDICADORES CUANTITATIVOS						
1 Obligaciones a Corto Plazo						
a. Límite de Obligaciones a Corto Plazo (mm)			0	pesos	Art. 30 frac. I de la LDF	Durante el ejercicio 2022, no se contrató Deuda.
b. Obligaciones a Corto Plazo (nn)			0	pesos	Art. 30 frac. I de la LDF	Durante el ejercicio 2022, no se contrató Deuda.

12) Informe de Cuentas por Pagar



MUNICIPIO DE RINCÓN DE ROMOS

Informe de cuentas por pagar y que integran el Pasivo Circulante

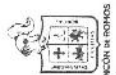
Del 1 de Enero al 31 de Diciembre de 2022

(PESOS)

(ANUALIZADA)

COG	CONCEPTO	DEVENGADO	PAGADO	CUENTA POR PAGAR
Gasto No Etiquetado				
1000	Servicios Personales	0	0	0
2000	Materiales y Suministros	0	0	0
3000	Servicios Generales	0	0	0
4000	Transferencias, Asignaciones, Subsidios	0	0	0
5000	Bienes Muebles, Inmuebles e Intangibles	0	0	0
6000	Inversión Pública	9,470,866	5,556,509	3,914,357
7000	Inversiones Financieras y Otras Provisiones	0	0	0
8000	Participaciones y Aportaciones	0	0	0
9000	Deuda Pública	0	0	0
SUBTOTAL		9,470,866	5,556,509	3,914,357
Gasto Etiquetado				
1000	Servicios Personales	0	0	0
2000	Materiales y Suministros	0	0	0
3000	Servicios Generales	-	0	-
4000	Transferencias, Asignaciones, Subsidios	0	0	0
5000	Bienes Muebles, Inmuebles e Intangibles	0	0	0
6000	Inversión Pública	30,938,906	24,056,209	6,882,697
7000	Inversiones Financieras y Otras Provisiones	0	0	0
8000	Participaciones y Aportaciones	0	0	0
9000	Deuda Pública	0	0	0
SUBTOTAL		30,938,906	24,056,209	6,882,697
TOTAL		40,409,772	29,612,718	10,797,054

Nota: Se anexa al informe auxiliares de Cuentas al 31 diciembre 2022, donde se visualiza la cantidad de cuenta por pagar.



Usr: CcuquisB
Rincón de Romos
Rep: rptAuxiliarCuentas

Municipio de Rincón de Romos AGUASCALIENTES

Auxiliares de Cuentas del 01/dic./2022 al 31/dic./2022 Con saldo y/o movimientos. (De la cuenta: 2113 a la 2113) Cuentas de Registro

Fecha y hora de Impresión | 27/ene./2023 | 12:32 p. m.

Cuenta	Nombre de la Cuenta			Saldo Inicial	Movimientos del Periodo		Saldos
	Poliza	Fecha	No. Factura		Cargos	Abonos	
2113-000061							
	D00578	31/12/2022	MUNICIPIO DE RINCÓN I	\$0.00	\$0.00	\$591,671.84	\$591,671.84
					\$0.00	\$591,671.84	\$591,671.84
2113-000063							
	P05696	13/12/2022	A-475	\$0.00	\$760,597.69	\$1,593,505.85	\$832,908.16
	C03264	13/12/2022	Constructora Pabellon, S./		\$0.00	\$740,488.32	\$740,488.32
	P05704	20/12/2022	A-475		\$0.00	\$0.00	\$0.00
	C03265	22/12/2022	Constructora Pabellon, S./		\$0.00	\$20,109.37	\$20,109.37
	D00578	31/12/2022	MUNICIPIO DE RINCÓN I		\$0.00	\$0.00	\$0.00
					\$0.00	\$832,908.16	\$832,908.16
2113-000186							
	D00578	31/12/2022	MUNICIPIO DE RINCÓN I	\$0.00	\$0.00	\$582,604.93	\$582,604.93
2113-000211							
	D00578	31/12/2022	MUNICIPIO DE RINCÓN I	\$0.00	\$0.00	\$582,604.93	\$582,604.93
2113-000223							
	D00578	31/12/2022	MUNICIPIO DE RINCÓN I	\$0.00	\$0.00	\$374,862.60	\$374,862.60
	D00582	31/12/2022	MUNICIPIO DE RINCÓN I	\$0.00	\$0.00	\$374,862.60	\$374,862.60
2113-000450							
	P05684	20/12/2022	A-130	\$0.00	\$1,897,152.46	\$1,121,753.09	\$1,121,753.09
	P05682	22/12/2022	A130		\$0.00	\$299,073.24	\$299,073.24
	C03262	22/12/2022	materiales triturados del c		\$0.00	\$476,326.13	\$775,399.37
	C03263	22/12/2022	materiales triturados del c		\$0.00	\$0.00	\$299,073.24
	D00578	31/12/2022	MUNICIPIO DE RINCÓN I		\$0.00	\$0.00	\$0.00
	D00578	31/12/2022	MUNICIPIO DE RINCÓN I		\$0.00	\$736,986.85	\$736,986.85
	D00578	31/12/2022	MUNICIPIO DE RINCÓN I		\$0.00	\$330,493.75	\$1,067,480.60
	D00578	31/12/2022	MUNICIPIO DE RINCÓN I		\$0.00	\$54,271.64	\$1,121,752.24
	D00578	31/12/2022	MUNICIPIO DE RINCÓN I		\$0.00	\$0.85	\$1,121,753.09
2113-000468							
	D00582	31/12/2022	MUNICIPIO DE RINCÓN I	\$0.00	\$0.00	\$97,838.13	\$97,838.13
2113-000589							
	D00583	31/12/2022	MUNICIPIO DE RINCÓN I	\$0.00	\$0.00	\$99,108.90	\$99,108.90
2113-000618							
	D00578	31/12/2022	MUNICIPIO DE RINCÓN I	\$0.00	\$0.00	\$423,487.12	\$423,487.12
					\$0.00	\$423,487.12	\$423,487.12

Municipio de Rincón de Romos
AGUASCALIENTES
Auxiliares de Cuentas del 01/dic./2022 al 31/dic./2022
Con saldo y/o movimientos. (De la cuenta: 2113 a la 2113)
Cuentas de Registro

Fecha y hora de Impresión 27/ene./2023 12:32 p. m.


Usr: CucquisD
 Rep: rptAuxiliarCuentas

Cuenta	Poliza	Fecha	Beneficiario	Nombre de la Cuenta	No. Factura	Cheque / Folio	Concepto	Movimientos del Periodo			Saldo	
								Saldo Inicial	Cargos	Abonos		
2113-000714												
	P05607	14/12/2022		43			ARMACON GC SA DE CV	\$0.00	\$147,313.49		\$147,313.49	\$0.00
	C03248	16/12/2022	ARMACON GC SA DE CV				GD Folio: 201 (43 - Obra Pública : 07020/22 - REHABILITACIÓN DE DRENAJE SAI	\$0.00	\$0.00		\$147,313.49	\$147,313.49
							GP Folio: 196 (Estimacion 2 finiquito obra 07020/22 Rehabilitacion de drenaje sanita	\$147,313.49	\$147,313.49		\$0.00	\$0.00
2113-000789							DINAMICA ALRO S.A. DE C.V.	\$0.00	\$0.00		\$249,999.49	\$249,999.49
	D00581	31/12/2022	MUNICIPIO DE RINCÓN I				OBRA P07002/22 (DEVENGAR OBRAS DE PARTICIPACIONES LIENZO CHARRO	\$0.00	\$0.00		\$249,999.49	\$249,999.49
2113-000877							CONSTRUCCIONES HERMANOS CASTORENA	\$0.00	\$770,810.39		\$893,104.35	\$122,293.96
	P05589	13/12/2022		527			GD Folio: 199 (527 - Obra Pública : 07043/22 - REHABILITACIÓN DE PAVIMENTO	\$0.00	\$0.00		\$725,325.35	\$725,325.35
	C03245	14/12/2022	CONSTRUCCIONES HEF				GP Folio: 194 (Estimacion 3n obra 07043/22 Rehabilitacion de pavimento a base de	\$725,325.35	\$725,325.35		\$0.00	\$0.00
	P05601	14/12/2022	CONSTRUCCIONES HEF		525		GD Folio: 200 (525 - Obra Pública : 07041/22 - REHABILITACIÓN DE RED O SISTE	\$0.00	\$0.00		\$45,485.04	\$45,485.04
	C03246	14/12/2022	MUNICIPIO DE RINCÓN I				GP Folio: 195 (Estimacion 3n obra 07041/22. GP Folio: 195)	\$45,485.04	\$45,485.04		\$0.00	\$0.00
	D00578	31/12/2022	MUNICIPIO DE RINCÓN I				obra 7043 (DEVENGAR OBRAS FISM)	\$0.00	\$0.00		\$76,129.93	\$76,129.93
	D00578	31/12/2022	MUNICIPIO DE RINCÓN I				obra 7042 (DEVENGAR OBRAS FISM)	\$0.00	\$0.00		\$29,718.38	\$105,848.31
	D00578	31/12/2022	MUNICIPIO DE RINCÓN I				obra 7041 (DEVENGAR OBRAS FISM)	\$0.00	\$0.00		\$16,445.65	\$122,293.96
2113-000880							CONSTRUURS SA DE CV	\$0.00	\$0.00		\$1,258,316.31	\$1,258,316.31
	D00578	31/12/2022	MUNICIPIO DE RINCÓN I				obra 7006 (DEVENGAR OBRAS FISM)	\$0.00	\$0.00		\$128,006.10	\$128,006.10
	D00578	31/12/2022	MUNICIPIO DE RINCÓN I				obra 7007 (DEVENGAR OBRAS FISM)	\$0.00	\$0.00		\$173,493.88	\$301,499.98
	D00578	31/12/2022	MUNICIPIO DE RINCÓN I				obra 7013 (DEVENGAR OBRAS FISM)	\$0.00	\$0.00		\$201,678.89	\$503,178.87
	D00578	31/12/2022	MUNICIPIO DE RINCÓN I				obra 7014 (DEVENGAR OBRAS FISM)	\$0.00	\$0.00		\$261,030.40	\$764,209.27
	D00578	31/12/2022	MUNICIPIO DE RINCÓN I				obra 7048 (DEVENGAR OBRAS FISM)	\$0.00	\$0.00		\$331,423.98	\$1,095,633.25
	D00582	31/12/2022	MUNICIPIO DE RINCÓN I				OBRA AC-07001/22 (DEVENGO DE OBRAS DE APORTACIONES COMPLEMENT.	\$0.00	\$0.00		\$182,683.06	\$1,258,316.31
2113-001930							ARMACON GC S.A. DE C.V.	\$0.00	\$44,258.17		\$44,258.17	\$0.00
	P05624	16/12/2022		44			GD Folio: 203 (44 - Obra Pública : 07021/22 - CONSTRUCCIÓN DE PAVIMENTACI	\$0.00	\$0.00		\$9,611.94	\$9,611.94
	C03251	16/12/2022	ARMACON GC S.A. DE C				GP Folio: 197 (Estimacion 2 finiquito obra 07021/22 construccion de pavimentacion e	\$9,611.94	\$9,611.94		\$0.00	\$0.00
	P05634	16/12/2022	ARMACON GC S.A. DE C		42		GD Folio: 206 (42 - Obra Pública : 07010/22 - REHABILITACIÓN DE RED O SISTE	\$0.00	\$0.00		\$34,646.23	\$34,646.23
	C03252	26/12/2022	ARMACON GC S.A. DE C				GP Folio: 198 (Estimacion 2 finiquito obra 07010/22 Rehabilitacion de red o sistema	\$34,646.23	\$34,646.23		\$0.00	\$0.00
2113-001931							ACABADOS Y CONSTRUCCIONES GEPES SA DE CV	\$0.00	\$518,859.78		\$518,859.78	\$0.00
	P05527	08/12/2022		40			GD Folio: 186 (40 - Obra Pública : 07035/22 - REHABILITACIÓN DE RED O SISTE	\$0.00	\$0.00		\$78,145.71	\$78,145.71
	P05535	08/12/2022		41			GD Folio: 188 (41 - Obra Pública : 07036/22 - REHABILITACIÓN DE DRENAJE SAI	\$0.00	\$0.00		\$97,746.77	\$175,892.48
	C03222	09/12/2022	ACABADOS Y CONSTRU				GP Folio: 181 (ESTIMACION 1N OBRA 7035 REHABILITACION DE RED O SISTEN	\$78,145.71	\$78,145.71		\$0.00	\$97,746.77
	P05533	09/12/2022	ACABADOS Y CONSTRU		41		GD Folio: 187 (41 - Obra Pública : 07036/22 - REHABILITACIÓN DE DRENAJE SAI	\$0.00	\$0.00		\$68,624.57	\$166,371.34
	C03224	09/12/2022	ACABADOS Y CONSTRU				GP Folio: 182 (Estimacion 2n obra 07036/22 Rehabilitacion de drenaje sanitario calle	\$68,624.57	\$68,624.57		\$0.00	\$97,746.77
	C03225	09/12/2022	ACABADOS Y CONSTRU				GP Folio: 183 (estimacion 3n obra 7036. GP Folio: 183)	\$97,746.77	\$97,746.77		\$0.00	\$0.00

Municipio de Rincón de Romos
AGUASCALIENTES
Auxiliares de Cuentas del 01/dic./2022 al 31/dic./2022
Con saldo y/o movimientos. (De la cuenta: 2113 a la 2113)
Cuentas de Registro

Fecha y 27/ene./2023
hora de Impresión 12:32 p. m.


Cuenta	Poliza	Fecha	Nombre de la Cuenta Beneficiario	No. Factura	Cheque / Folio	Concepto	Movimientos del Periodo		Salidos
							Saldo Inicial	Cargos	
	P05574	09/12/2022		40		GD Folio: 196 (40 - Obra Pública : 07035/22 - REHABILITACIÓN DE RED O SISTE	\$0.00	\$123,313.38	\$123,313.38
	P05577	13/12/2022		40		GD Folio: 197 (40 - Obra Pública : 07035/22 - REHABILITACIÓN DE RED O SISTE	\$0.00	\$82,278.76	\$205,592.14
	P05581	13/12/2022		41		GD Folio: 198 (41 - Obra Pública : 07036/22 - REHABILITACIÓN DE DRENAJE SAI	\$0.00	\$19,027.46	\$224,619.60
	P05570	14/12/2022		40		GD Folio: 195 (40 - Obra Pública : 07035/22 - REHABILITACIÓN DE RED O SISTE	\$0.00	\$49,723.13	\$274,342.73
	C03241	14/12/2022	ACABADOS Y CONSTRU			GP Folio: 190 (Estimacion 2n obra 07035/22 Rehabilitacion de red o sistema de agu	\$49,723.13	\$0.00	\$224,619.60
	C03242	14/12/2022	ACABADOS Y CONSTRU			GP Folio: 191 (Estimacion 3n obra 7035/22 Rehabilitacion de red o sistema de agu	\$123,313.38	\$0.00	\$101,306.22
	C03243	14/12/2022	ACABADOS Y CONSTRU			GP Folio: 192 (Estimacion 4n finiquito obra 07035/22 Rehabilitacion de red o sisteme	\$82,278.76	\$0.00	\$19,027.46
	C03244	14/12/2022	ACABADOS Y CONSTRU			GP Folio: 193 (Estimacion 4 finiquito obra 07036/22 Rehabilitacion drenaje sanitario	\$19,027.46	\$0.00	\$0.00
2113-001932									
	P05538	08/12/2022		A-48		EJHEMU CONSTRUCCIONES SA DE CV \$0.00	\$1,179,571.39	\$1,430,737.32	\$251,165.93
	P05551	08/12/2022		A-48		GD Folio: 189 (A-48 - Obra Pública : 07033/22 - REHABILITACIÓN DE RED O SIST	\$0.00	\$77,017.37	\$77,017.37
	P05557	08/12/2022		A-49		GD Folio: 191 (A-48 - Obra Pública : 07033/22 - REHABILITACIÓN DE RED O SIST	\$0.00	\$163,864.41	\$240,881.78
	C03226	09/12/2022	EJHEMU CONSTRUCCIC			GD Folio: 193 (A-49 - Obra Pública : 07034/22 - REHABILITACIÓN DE DRENAJE S	\$0.00	\$267,664.71	\$508,546.49
	P05545	09/12/2022		A-48		GP Folio: 184 (Estimacion 1n obra 7033/22 Rehabilitacion de red o sistema de agua	\$77,017.37	\$0.00	\$431,529.12
	C03229	09/12/2022	EJHEMU CONSTRUCCIC			GD Folio: 190 (A-48 - Obra Pública : 07033/22 - REHABILITACIÓN DE RED O SIST	\$0.00	\$150,461.67	\$581,990.79
	C03230	09/12/2022	EJHEMU CONSTRUCCIC			GP Folio: 185 (Estimacion 2n obra 7033/22 Rehabilitacion de red o sistema de agua	\$150,461.67	\$0.00	\$431,529.12
	P05555	09/12/2022		A-49		GP Folio: 186 (Estimacion 3n obra 7033/22 Rehabilitacion de red o sistema de agua	\$163,864.41	\$0.00	\$267,664.71
	C03231	09/12/2022	EJHEMU CONSTRUCCIC			GD Folio: 192 (A-49 - Obra Pública : 07034/22 - REHABILITACIÓN DE DRENAJE S	\$0.00	\$88,115.69	\$355,780.40
	C03233	09/12/2022	EJHEMU CONSTRUCCIC			GP Folio: 187 (Estimacion 1n obra 07034/22 Rehabilitacion de drenaje sanitario calle	\$88,115.69	\$0.00	\$267,664.71
	P05559	09/12/2022		A-49		GP Folio: 188 (Estimacion 2n obra 07034/22 Rehabilitacion de drenaje sanitario calle	\$267,664.71	\$0.00	\$0.00
	C03234	09/12/2022	EJHEMU CONSTRUCCIC			GD Folio: 194 (A-49 - Obra Pública : 07034/22 - REHABILITACIÓN DE DRENAJE S	\$0.00	\$145,490.97	\$145,490.97
	P05676	20/12/2022		A-48		GP Folio: 189 (Estimacion 3n obra 7034 Rehabilitacion de drenaje sanitario calle ign	\$0.00	\$0.00	\$0.00
	P05678	20/12/2022		A-48		GD Folio: 210 (A-48 - Obra Pública : 07033/22 - REHABILITACIÓN DE RED O SIST	\$0.00	\$16,084.22	\$16,084.22
	P05725	20/12/2022		A-48		Cancelación GD Folio: 210 (A-48 - Obra Pública : 07033/22 - REHABILITACIÓN DE	\$0.00	-\$16,084.22	\$0.00
	P05726	20/12/2022		A-48		GD Folio: 218 (A-48 - Obra Pública : 07033/22 - REHABILITACIÓN DE RED O SIST	\$0.00	\$16,084.22	\$16,084.22
	P05726	20/12/2022		A-48		GD Folio: 219 (A-48 - Obra Pública : 07033/22 - REHABILITACIÓN DE RED O SIST	\$0.00	\$8,421.53	\$24,505.75
	P05672	20/12/2022		A-48		GD Folio: 219 (A-48 - Obra Pública : 07033/22 - REHABILITACIÓN DE RED O SIST	\$0.00	\$49,174.90	\$73,680.65
	P05672	21/12/2022		A-49		GD Folio: 209 (A-49 - Obra Pública : 07034/22 - REHABILITACIÓN DE DRENAJE S	\$0.00	\$213,275.92	\$286,956.57
	C03260	21/12/2022	EJHEMU CONSTRUCCIC			GP Folio: 199 (Estimacion 4 finiquito obra 07034/22 Rehabilitacion de drenaje sanita	\$213,275.92	\$0.00	\$73,680.65
	C03302	21/12/2022	EJHEMU CONSTRUCCIC			GP Folio: 210 (Estimacion 4 finiquito obra 07033/22 Rehabilitacion de red o sistema	\$73,680.65	\$0.00	\$0.00
	D00578	31/12/2022	MUNICIPIO DE RINCÓN I			obra 7055 (DEVENGAR OBRAS FISM)	\$0.00	\$251,165.93	\$251,165.93
2113-002975									
	P05714	20/12/2022		95		DANIEL FRANCO RAMOS \$0.00	\$472,369.49	\$580,927.24	\$108,557.75
	C03266	22/12/2022	DANIEL FRANCO RAMOS			GD Folio: 215 (95 - Obra Pública : R21-07002/22 - R21-07002/22 REHABILITACIÓN	\$0.00	\$105,591.60	\$105,591.60
						GP Folio: 204 (Estimacion 1 finiquito obra R21 07002/22 Rehabilitacion de sefaletic	\$105,591.60	\$0.00	\$0.00



Municipio de Romos
AGUASCALIENTES
Auxiliares de Cuentas del 01/dic./2022 al 31/dic./2022
Con saldo y/o movimientos. (De la cuenta: 2113 a la 2113)
 Cuentas de Registro

Fecha y hora de Impresión
 27/ene./2023
 12:32 p. m.

Cuenta	Poliza	Fecha	Beneficiario	No. Factura	Cheque / Folio	Concepto	Movimientos del Periodo			Saldo Inicial	Abonos	Cargos	Saldos
	P05720	22/12/2022		94		GD Folio: 216 (94 - Obra Pública : R21-07004/22 - R21-07004/22 ADECUACIÓN DE	\$0.00	\$386,777.89	\$386,777.89	\$366,777.89	\$0.00	\$366,777.89	
	C03267	22/12/2022	DANIEL FRANCO RAMO			GP Folio: 205 (Estimacion 1 finiquito obra R21 07004/22. GP Folio: 205)	\$386,777.89	\$0.00	\$0.00	\$0.00	\$0.00	\$0.00	
	D00578	31/12/2022	MUNICIPIO DE RINCÓN I			obra 7040 (DEVENGAR OBRAS FISM)	\$0.00	\$108,557.75	\$108,557.75	\$108,557.75	\$0.00	\$108,557.75	
2113-002977						BIO LWA SA DE CV	\$0.00	\$0.00	\$0.00	\$2,994,522.83	\$2,994,522.83	\$2,994,522.83	
	D00581	31/12/2022	MUNICIPIO DE RINCÓN I			OBRA P07001/22 (DEVENGAR OBRAS DE PARTICIPACIONES LIENZO CHARRO	\$0.00	\$0.00	\$0.00	\$2,994,522.83	\$2,994,522.83	\$2,994,522.83	
2113-002980						velaser sa de cv	\$695,165.11	\$0.00	\$695,165.11	\$1,241,193.95	\$546,028.74	\$546,028.74	
	P05735	07/12/2022		A277		GD Folio: 220 (A277 - Obra Pública : FR-07002/22 - ADECUACIÓN DE ESPACIOS	\$0.00	\$54,670.64	\$54,670.64	\$54,670.64	\$0.00	\$54,670.64	
	C03311	07/12/2022	velaser sa de cv			GP Folio: 212 (ESTIMACION 2 FINIQUITO OBRA FR 07002/22. GP Folio: 212)	\$54,670.64	\$0.00	\$0.00	\$0.00	\$0.00	\$0.00	
	P05724	08/12/2022		A-278		GD Folio: 217 (A-278 - Obra Pública : AC-07003/22 - CONSTRUCCIÓN DE GAVET.	\$0.00	\$640,494.47	\$640,494.47	\$640,494.47	\$0.00	\$640,494.47	
	C03296	13/12/2022	velaser sa de cv			GP Folio: 209 (Pago de estimacion 1n obra AC 07003/22 Construccion de gavetas e	\$640,494.47	\$0.00	\$0.00	\$0.00	\$0.00	\$0.00	
	D00578	31/12/2022	MUNICIPIO DE RINCÓN I			obra 7049 (DEVENGAR OBRAS FISM)	\$0.00	\$546,028.74	\$546,028.74	\$546,028.74	\$0.00	\$546,028.74	
Total :							0.00	5,364,344.88	16,161,398.95	10,797,054.07			



VI. AVANCE DE GESTIÓN

FINANCIERA

ANEXO 11



Informe de Avance de Gestión Financiera

PAQUICAJAD

Clave

Este Fiscaliza Municipio de Itz'at de Retiros

Periodo Del 01 de Octubre al 31 de Diciembre del 2022

(ANUALIZADA)

CUENTA	Octubre		Noviembre		Diciembre		ACUMULADO TRIMESTRAL		EFICIENCIA TRIMESTRAL	ACUMULADO DEL EJERCICIO		EFICIENCIA DEL EJERCICIO
	REAL	PRESUPUESTO PROGRAMADO	REAL	PRESUPUESTO PROGRAMADO	REAL	PRESUPUESTO PROGRAMADO	REAL	PRESUPUESTO PROGRAMADO		REAL	PRESUPUESTO PROGRAMADO	
4111 IMPUESTOS SOBRE INGRESOS	0	3,248	0	3,248	0	3,248	0	9,748	0%	0	36,051	0%
4112 IMPUESTO SOBRE EL PATRIMONIO	108,939	670,750	73,885	670,750	56,765	670,750	236,565	2,035,279	12%	7,745,475	8,157,112	95%
4113 IMPUESTO SOBRE LA PRODUCCION, EL CONSUMO Y LA	338,000	301,377	515,515	301,377	341,205	301,377	928,789	1,094,132	85%	4,207,051	4,936,527	87%
4118 OTROS IMPUESTOS	1,221,808	231,801	170,091	231,801	150,919	231,801	449,795	666,679	64%	2,440,439	2,702,603	90%
4119 IMPUESTOS NO COMPRENDIDOS EN LA LEY DE INGRESOS	62,000	244,271	244,271	244,271	0	244,271	0	78,914	0%	0	2,931,295	0%
4141 DERECHOS POR EL USO, SOLO, APPROVECHAMIENTOS	268,648	161,719	125,410	161,719	128,023	161,719	319,302	485,148	172%	3,062,586	1,040,632	39%
4143 OTROS DERECHOS	902,887	688,100	1,171,728	688,100	1,308,008	688,100	3,982,701	2,967,659	115%	17,187,283	11,537,897	66%
4144 ACCESORIOS DE DERECHOS	330,302	4,388	143,546	4,388	143,546	4,388	703,760	13,150	93802%	7,212,287	52,635	0%
4146 DERECHOS NO COMPRENDIDOS DE INGRESOS	205	538,864	26,884	538,864	21,300	538,864	16,165	18,153,83	6%	790,144	8,480,134	12%
4151 PRODUCTOS	432,143	123,915	413,143	123,915	381,444	123,915	1,226,730	371,745	330%	2,080,933	403,221	1%
4156 APROVECHAMIENTOS	10,449,128	0	100,979	0	131,000	0	10,681,100	12,610,067	65%	14,004,394	10,987,890	78%
4162 APROVECHAMIENTOS PATRIMONIALES	0	0	0	0	0	0	0	0	0%	0	0	0%
4165 APROVECHAMIENTOS NO COMPRENDIDOS EN LA LEY DE INGRESOS	0	0	0	0	0	0	0	0	0%	0	0	0%
4200 OTROS INGRESOS	79,033	0	0	0	0	0	79,033	0	0%	126,700	0	0%
4201 PARTICIPACIONES	5,240,670	4,213,000	13,457,330	4,213,000	14,590,310	4,213,000	30,281,337	47,036,000	78%	148,530,588	161,050,000	94%
4202 APORTACIONES	6,023,421	5,631,812	3,744,500	5,631,812	2,541,160	5,631,812	13,206,078	19,685,436	90%	74,713,464	79,883,151	84%
4213 LICENCIAS	634,370	223,333	670,000	223,333	670,000	223,333	1,850,437	510,000	10%	670,000	670,000	100%
4294 INGRESOS DERIVADOS DE LA COORDINACION FISCAL	0	484,253	637,663	484,253	618,428	484,253	1,850,437	1,484,360	127%	8,435,578	5,937,402	70%
TOTAL	25,918,185	29,148,226	20,657,284	29,148,226	21,463,391	29,148,226	67,978,830	87,444,877	77.7%	260,637,938	261,875,681	98.1%

EGRESOS

CUENTA	Octubre		Noviembre		Diciembre		ACUMULADO TRIMESTRAL		EFICIENCIA TRIMESTRAL	ACUMULADO DEL EJERCICIO		EFICIENCIA DEL EJERCICIO
	EJERCIDO	PRESUPUESTO PROGRAMADO	EJERCIDO	PRESUPUESTO PROGRAMADO	EJERCIDO	PRESUPUESTO PROGRAMADO	EJERCIDO	PRESUPUESTO PROGRAMADO		EJERCIDO	PRESUPUESTO PROGRAMADO	
1000 SERVICIOS PERSONALES	8,586,358	9,219,000	8,481,247	9,219,000	23,419,228	9,219,000	40,008,041	27,658,817	148.1%	113,791,973	113,911,973	100.0%
2000 MATERIALES Y SUMINISTROS	2,764,673	2,061,653	1,924,334	2,061,653	6,423,422	2,061,653	10,332,429	0	173.5%	22,331,361	25,940,834	86.0%
3000 SERVICIOS GENERALES	2,483,064	11,746,975	3,823,000	11,746,975	22,071,693	11,746,974	28,387,110	35,245,923	80.6%	54,991,761	70,136,743	77.7%
4000 TRANSFERENCIAS, ASIGNACIONES, SUBSIDIOS Y OTRAS AYUDAS	2,709,130	556,028	179,805	556,028	2,950,215	556,028	5,510,545	2,870,724	192.0%	18,994,412	21,936,323	86.6%
5000 BIENES MUEBLES, INMUEBLES E INTANGIBLES	2,500,000	739,778	1,952,765	739,778	1,043,333	739,778	5,960,018	2,215,335	253.3%	7,462,007	10,666,595	70.4%
6000 INVERSION PUBLICA	2,595,611	6,424,326	2,846,712	6,424,326	15,619,936	6,424,326	21,126,287	19,272,919	111.2%	31,024,031	49,424,276	64.0%
7000 INVERSIONES FINANCIERAS Y OTRAS PROVISIONES	0	0	0	0	0	0	0	0	0.0%	0	0	0.0%
8000 PARTICIPACIONES Y APORTACIONES	0	2,000,000	0	2,000,000	0	2,000,000	0	6,000,000	0.5%	0	0	0.0%
9000 DEUDA PUBLICA	0	0	0	0	0	0	0	0	0.0%	0	0	0.0%
TOTAL	21,637,753	29,148,226	18,397,371	29,148,226	75,391,184	29,148,226	112,421,307	87,444,877	128.6%	248,308,275	261,875,681	85.1%

ATRO FRANCISCO JAVIER RIVERA A LUEVANO
PRESIDENTE MUNICIPAL

PROF. ALMA GUADALUPE ZAPATA CASTIGLENA
SINDICA MUNICIPAL

CP. RAY DOMINGUEZ AGUILAR
PRESIDENTE MUNICIPAL



REPÚBLICA DOMINICANA

Informe de Avance de Gestión Financiera

Clave: Eno Fiscalizar Municipio de Río Negro
 Del 01 de Octubre al 31 de Diciembre del 2012

IMP-1030

CLAVE	PROGRAMA	NOMBRE	Octubre			Noviembre			Diciembre			ACUMULADO TRIMESTRAL			ACUMULADO DEL EJERCICIO			EFICIENCIA DEL EJERCICIO
			EJERCIDO	PRESUPUESTO O ASIGNACIÓN	%	EJERCIDO	PRESUPUESTO PROGRAMADO	%	EJERCIDO	PRESUPUESTO PROGRAMADO	%	EJERCIDO	PRESUPUESTO PROGRAMADO	%	EJERCIDO	PRESUPUESTO PROGRAMADO	%	
01		Campeones y Jotas de Cielito	0	50,340	0	0	50,340	0	10,302	0	10,302	0	10,302	0	55,652	55,652	100.0%	
02		Asociación de escuelas deportivas	0	95,267	0	0	95,267	0	0	0	0	0	0	0	14,108	14,108	100.0%	
03		Ligas deportivas	0	12,336	0	0	12,336	0	0	0	0	0	0	0	127,600	127,600	100.0%	
04		Activación de las áreas recreativas municipales (Programa Vocacional)	0	2,118	0	0	2,118	0	0	0	0	0	0	0	37,200	37,200	100.0%	
05		Torneo Navarrete	0	49,920	0	0	49,920	0	25,769	0	25,769	0	25,769	0	224,700	224,700	100.0%	
06		Torneo de básquetbol en la zona sur	0	5,970	0	0	5,970	0	0	0	0	0	0	0	102,817	102,817	100.0%	
07		Apoyo a atletas de alto rendimiento	0	54,577	0	0	54,577	0	10,000	0	10,000	0	10,000	0	23,950	23,950	100.0%	
08		Realización de exposiciones deportivas	0	77,661	0	0	77,661	0	21,945	0	21,945	0	21,945	0	11,238,472	11,238,472	100.0%	
11		Implementación del festival cultural de la ciudad (fincanción)	822,143	77,661	0	785,170	77,661	0	20,900	0	20,900	0	20,900	0	40,331	40,331	100.0%	
13		Programa de turismo al teatro, la música, la pintura y la danza en espacios al aire libre	0	18,599	0	0	18,599	0	0	0	0	0	0	0	34,220	34,220	100.0%	
14		Programa permanente seminario al teatro	0	16,539	0	0	16,539	0	0	0	0	0	0	0	2,600	2,600	100.0%	
15		Música para todos	0	23,794	0	0	23,794	0	0	0	0	0	0	0	41,117	41,117	100.0%	
16		Día del maestro	0	7,431	0	0	7,431	0	0	0	0	0	0	0	247,252	247,252	100.0%	
17		Día del sector público y Múltiple Navidad	0	40,520	0	0	40,520	0	0	0	0	0	0	0	10,440	10,440	100.0%	
18		Atención a grupos en situación de vulnerabilidad	250,100	288,754	0	270,540	288,754	0	1,127,181	0	1,127,181	0	1,127,181	0	3,717,287	3,717,287	100.0%	
19		Blasfemar a grupos en situación de vulnerabilidad	228,859	303,226	0	147,884	303,226	0	335,449	0	335,449	0	335,449	0	2,894,439	2,894,439	99.0%	
20		Salud Familiar	59,406	9,376	0	52,384	9,376	0	157,373	0	157,373	0	157,373	0	801,114	801,114	100.0%	
25		Atracción y participación ciudadana	329,701	233,794	0	315,051	233,794	0	330,800	0	330,800	0	330,800	0	3,451,130	3,451,130	100.0%	
27		Participación y Atención Ciudadana	0	27,492	0	0	27,492	0	0	0	0	0	0	0	124,326	124,326	100.0%	
29		Desarrollo Integral de la Juventud	0	89,200	0	0	89,200	0	12,410	0	12,410	0	12,410	0	16,433	16,433	100.0%	
31		Asesoramiento al municipio	0	84,721	0	0	84,721	0	339,353	0	339,353	0	339,353	0	302,846	302,846	100.0%	
32		Festival del malachín	0	24,285	0	0	24,285	0	0	0	0	0	0	0	344,104	344,104	98.7%	
33		Festas Regionales	303,000	70,653	0	265,000	70,653	0	70,653	0	70,653	0	70,653	0	6,904	6,904	100.0%	
34		Programa de equipamiento rural agrícola, climáticos	70,935	59,056	0	0	59,056	0	7,413	0	7,413	0	7,413	0	775,000	775,000	82.0%	
35		Programa de equipamiento rural agrícola, climáticos	0	19,200	0	0	19,200	0	0	0	0	0	0	0	5,316,857	5,316,857	100.0%	
36		Programa mejoramiento genético bovino	0	3,444	0	0	3,444	0	0	0	0	0	0	0	1,208,007	1,208,007	100.0%	
41		Fomento al uso de semillas mejoradas en el municipio	0	1,687	0	0	1,687	0	0	0	0	0	0	0	17,400	17,400	100.0%	
42		Fomento al uso de semillas mejoradas de maíz y frijol de temporada en el municipio	0	12,333	0	0	12,333	0	0	0	0	0	0	0	62,833	62,833	277.3%	
43		Procedimientos de fomento a la producción y reconversión productiva	0	7,133	0	0	7,133	0	0	0	0	0	0	0	262,900	262,900	100.0%	
44		Modernización de la infraestructura de la grossa al salud	0	1,687	0	0	1,687	0	0	0	0	0	0	0	18,100	18,100	100.0%	
46		Modernización de las zonas rurales	3,465	11,151	0	2,506	11,151	0	3,906	0	3,906	0	3,906	0	75,000	75,000	100.0%	
47		Modernización de las zonas rurales	2,651,326	3,755,338	0	4,108,810	3,755,338	0	11,294,842	0	11,294,842	0	11,294,842	0	962,000	962,000	97.8%	
48		Protección civil y bomberos	0	130,153	0	0	130,153	0	0	0	0	0	0	0	42,313,254	42,313,254	100.0%	
49		Fiestas patronales	900	72,119	0	4,400	72,119	0	0	0	0	0	0	0	65,580	65,580	100.0%	
50		Municipio moderno y sostenible de las zonas rurales	655,760	675,400	0	601,221	675,400	0	1,020,797	0	1,020,797	0	1,020,797	0	8,009,624	8,009,624	100.0%	
51		Fundación de Genero, Niños Niñas y Adolescentes	30,043	41,389	0	0	41,389	0	0	0	0	0	0	0	21,058	21,058	2.3%	
52		Cabildo Abierto	543,653	835,307	0	714,704	835,307	0	0	0	0	0	0	0	8,009,624	8,009,624	100.0%	
53		Seguridad Jurídica Municipal	158,884	109,982	0	0	109,982	0	0	0	0	0	0	0	221,291	221,291	100.0%	
54		Modernización de los Servicios Públicos	2,369,703	1,028,105	0	332,079	1,028,105	0	0	0	0	0	0	0	2,001,604	2,001,604	100.0%	
55		Compras	0	130,167	0	0	130,167	0	0	0	0	0	0	0	1,043,145	1,043,145	100.0%	
56		Compras	0	4,085,490	0	0	4,085,490	0	0	0	0	0	0	0	35,458,812	35,458,812	100.0%	
57		Compras	0	231,667	0	0	231,667	0	0	0	0	0	0	0	1,205,645	1,205,645	100.0%	
58		Proyectos de inversión pública, Fondo Rescatador	510,000	541,169	0	479,813	541,169	0	1,133,253	0	1,133,253	0	1,133,253	0	220,020	220,020	100.0%	
59		Obra de infraestructura administrativa	201,507	225,577	0	225,577	225,577	0	0	0	0	0	0	0	0	0	0	0.0%
61		Control de Desarrollo Urbano	22,609	22,668	0	22,668	22,668	0	0	0	0	0	0	0	0	0	0	0.0%
62		Mejoramiento y Cuidado de la Salud	0	40,850	0	0	40,850	0	0	0	0	0	0	0	0	0	0	0.0%
63		Coordinación de actividades	0	18,349	0	0	18,349	0	0	0	0	0	0	0	0	0	0	0.0%
64		Fortalecimiento de las municipalidades	0	1,640,919	0	0	1,640,919	0	0	0	0	0	0	0	0	0	0	0.0%
65		Gobierno Transparente	0	168,740	0	0	168,740	0	0	0	0	0	0	0	0	0	0	0.0%
66		Cooperación Administrativa	0	576,704	0	0	576,704	0	0	0	0	0	0	0	0	0	0	0.0%
68		Seguridad Social	0	24,425	0	0	24,425	0	0	0	0	0	0	0	0	0	0	0.0%
69		Medidas de prevención contra el Covid	0	1,808,650	0	0	1,808,650	0	0	0	0	0	0	0	0	0	0	0.0%
71			0	17,651	0	0	17,651	0	0	0	0	0	0	0	0	0	0	0.0%

REPÚBLICA DOMINICANA
 GOBIERNO MUNICIPAL
 MUNICIPIO DE RÍO NEGRO

PROF. ALMAGUADA-PP-PPATA PASTORENA
 SINDICA MUNICIPAL

PROF. FRANCISCO RIVERA LUEVANO
 PRESIDENTE MUNICIPAL



INFORME DE AVANCE DE GESTIÓN FINANCIERA

Clave Ente Fiscalizate Municipio de Itzamal de los Rios
 Periodo Del 01 de Enero al 31 de Diciembre del 2022

Periodo	123,078	0	123,078	0	123,078	0	399,235	0,0%	1,477,485	100,0%
72. Fondo Rescate 2021	0	0	0	0	0	0	0	0,0%	0	0,0%
73. Cabecera de la Inspeccion	0	5,000	5,000	0	5,000	0	18,026	0,0%	87,373	100,0%
74. Feria de las Pulveres	0	15,467	15,467	0	15,467	0	46,490	0,0%	185,600	100,0%
75. 070222 Remol-07-003 Rehabilitacion de red o sistema de agua entubada en Rincon de Ramos, centro, calle Misión entre calle Adolfo Salas y Victoria	1,048	0	11,442	0	11,442	1,946	34,327	5,7%	138,411	100,0%
76. 070222 Remol-07-005 Construcción de pavimento en Rincon de Ramos, Solidaridad calle Lic. Adolfo López Mateos entre calle J. Rodríguez y Miguel Ángel Sabido	0	72,180	72,180	0	72,180	0	218,541	0,0%	895,210	100,0%
77. 070222 Remol-07-009 Rehabilitación de drenaje sanitario en Rincon de Ramos, Solidaridad calle Lic. Adolfo López Mateos entre calle J. Rodríguez y Miguel Ángel Sabido	114,725	0	47,756	0	114,725	114,725	143,275	80,1%	570,571	100,0%
78. 070222 Remol-07-010 Rehabilitación de pavimento a base de concreto en Rincon de Ramos, asentamiento Solidaridad, calle Lic. Adolfo López Mateos	0	20,810	20,810	0	20,810	0	61,847	0,0%	248,705	100,0%
79. 070222 Remol-07-017 Rehabilitación de pavimento a base de concreto en Rincon de Ramos, Solidaridad calle Pedro Galarza Lech	20,953	71,137	71,137	0	71,137	29,653	213,411	12,0%	855,402	100,0%
80. 070222 Remol-07-018 Rehabilitación de pavimento a base de concreto en Rincon de Ramos, centro, calle Misión entre calle Insurgentes y Doctor Alberto Salas	0	80,636	80,636	0	80,636	0	241,607	0,0%	807,843	100,0%
81. 070222 Remol-07-019 Rehabilitación de pavimento a base de concreto en Rincon de Ramos, centro, calle Misión, entre casa Victoria e Inmaculada	0	89,522	89,522	0	89,522	0	431,565	0,0%	675,817	100,0%
82. Ingreso Municipal	0	65,314	65,314	0	65,314	89,486	193,041	46,2%	805,130	100,0%
83. 070222 Remol-07-025 Construcción de guarniciones y barquetas en Rincon de Ramos, Solidaridad calle Lic. Adolfo López Mateos entre calle J. Rodríguez y Miguel Ángel Sabido	0	24,068	24,068	0	24,068	0	79,924	0,0%	299,059	100,0%
84. 070222 Remol-07-026 Rehabilitación de drenaje sanitario en Rincon de Ramos, Solidaridad calle Pedro Galarza Lech	9,438	11,731	11,731	0	11,731	6,438	35,164	15,3%	140,400	100,0%
85. 070222 Remol-07-027 Rehabilitación de drenaje sanitario en Rincon de Ramos, Solidaridad calle Pedro Galarza Lech	0	25,297	25,297	0	25,297	0	75,980	0,0%	307,870	100,0%
86. 070222 Remol-07-028 Construcción de guarniciones y barquetas en Rincon de Ramos, Solidaridad calle Pedro Galarza Lech	135,430	0	135,430	0	135,430	186,752	490,317	46,2%	605,130	100,0%
87. 070222 Remol-07-029 Construcción de guarniciones y barquetas en Rincon de Ramos, Solidaridad calle Pedro Galarza Lech	427,395	211,156	211,156	0	211,156	538,403	859,770	115,1%	605,661	100,0%
88. 070222 Remol-07-030 Construcción de guarniciones y barquetas en Rincon de Ramos, Solidaridad calle Pedro Galarza Lech	137,626	142,894	142,894	0	142,894	316,044	428,981	73,0%	679,010	100,0%
89. 070222 Remol-07-031 Construcción de guarniciones y barquetas en Rincon de Ramos, Solidaridad calle Pedro Galarza Lech	221,480	36,650	36,650	0	36,650	221,480	109,049	201,4%	271,400	100,0%
90. 070222 Remol-07-032 Construcción de guarniciones y barquetas en Rincon de Ramos, Solidaridad calle Pedro Galarza Lech	22,021	40,277	40,277	0	40,277	22,021	138,032	10,3%	279,523	100,0%
91. 070222 Remol-07-033 Construcción de guarniciones y barquetas en Rincon de Ramos, Solidaridad calle Pedro Galarza Lech	0	48,500	48,500	0	48,500	0	145,480	0,0%	293,216	100,0%
92. 070222 Remol-07-034 Construcción de guarniciones y barquetas en Rincon de Ramos, Solidaridad calle Pedro Galarza Lech	194,854	43,333	43,333	54,071	43,333	219,802	249,802	191,0%	240,502	100,0%
93. 070222 Remol-07-035 Construcción de guarniciones y barquetas en Rincon de Ramos, Solidaridad calle Pedro Galarza Lech	14,000	11,000	11,000	14,000	11,000	43,100	46,200	124,4%	86,200	100,0%
94. 070222 Remol-07-036 Construcción de guarniciones y barquetas en Rincon de Ramos, Solidaridad calle Pedro Galarza Lech	44,436	59,038	59,038	0	59,038	44,436	151,877	29,3%	304,098	100,0%
95. 070222 Remol-07-037 Construcción de guarniciones y barquetas en Rincon de Ramos, Solidaridad calle Pedro Galarza Lech	35,878	81,623	81,623	0	81,623	35,878	184,866	19,3%	372,437	100,0%
96. 070222 Remol-07-038 Construcción de guarniciones y barquetas en Rincon de Ramos, Solidaridad calle Pedro Galarza Lech	11,958	23,074	23,074	0	23,074	11,958	60,923	17,2%	137,834	100,0%
97. 070222 Remol-07-039 Construcción de guarniciones y barquetas en Rincon de Ramos, Solidaridad calle Pedro Galarza Lech	600,870	278,263	278,263	0	278,263	600,870	829,850	64,7%	1,050,837	100,0%
98. 070222 Remol-07-040 Construcción de guarniciones y barquetas en Rincon de Ramos, Solidaridad calle Pedro Galarza Lech	83,019	83,019	83,019	0	83,019	465,024	249,037	188,7%	465,024	100,0%
99. 070222 Remol-07-041 Construcción de guarniciones y barquetas en Rincon de Ramos, Solidaridad calle Pedro Galarza Lech	81,065	350,051	350,051	0	350,051	487,485	243,109	200,3%	487,205	100,0%
00. 070222 Remol-07-042 Construcción de guarniciones y barquetas en Rincon de Ramos, Solidaridad calle Pedro Galarza Lech	119,487	119,487	119,487	0	119,487	714,547	331,402	219,5%	714,547	100,0%
01. 070222 Remol-07-043 Construcción de guarniciones y barquetas en Rincon de Ramos, Solidaridad calle Pedro Galarza Lech	34,251	34,251	34,251	0	34,251	208,981	162,756	200,0%	276,951	100,0%
02. 070222 Remol-07-044 Construcción de guarniciones y barquetas en Rincon de Ramos, Solidaridad calle Pedro Galarza Lech	54,196	333,401	333,401	54,196	333,401	333,401	152,989	205,1%	333,401	100,0%
03. 070222 Remol-07-045 Construcción de guarniciones y barquetas en Rincon de Ramos, Solidaridad calle Pedro Galarza Lech	100,983	100,983	100,983	0	100,983	697,276	452,040	200,3%	667,276	100,0%
04. 070222 Remol-07-046 Construcción de guarniciones y barquetas en Rincon de Ramos, Solidaridad calle Pedro Galarza Lech	93,659	165,300	165,300	0	165,300	557,675	271,634	215,3%	557,675	100,0%
05. 070222 Remol-07-047 Construcción de guarniciones y barquetas en Rincon de Ramos, Solidaridad calle Pedro Galarza Lech	103,772	403,487	403,487	103,772	403,487	451,319	451,319	88,2%	451,319	100,0%
06. 070222 Remol-07-048 Construcción de guarniciones y barquetas en Rincon de Ramos, Solidaridad calle Pedro Galarza Lech	36,186	105,259	105,259	0	105,259	106,558	106,558	100,0%	106,558	100,0%
07. 070222 Remol-07-049 Construcción de guarniciones y barquetas en Rincon de Ramos, Solidaridad calle Pedro Galarza Lech	30,000	179,147	179,147	30,000	179,147	179,147	90,000	100,0%	179,147	100,0%
08. 070222 Remol-07-050 Construcción de guarniciones y barquetas en Rincon de Ramos, Solidaridad calle Pedro Galarza Lech	63,333	378,525	378,525	0	378,525	378,525	100,000	100,0%	378,525	100,0%
09. 070222 Remol-07-051 Construcción de guarniciones y barquetas en Rincon de Ramos, Solidaridad calle Pedro Galarza Lech	53,467	53,467	53,467	0	53,467	143,955	150,401	88,7%	143,955	100,0%


 PROFRA. ADMAS GUADALUPE ZAPATA PROSTOREVA
 SINDICA MUNICIPAL

C. P. IRMA DOMINGUEZ ABULAR
 SECRETARIA MUNICIPAL

ANEXO 12

INFORME DE AVANCE DE GESTION FINANCIERA

IAGF-2/CAD



Clave _____
 Ente Fiscalizado Municipio de Rincón de Romos
 Periodo Del 01 de Octubre al 31 de Diciembre del 2022

(ANUALIZADA)

INGRESOS

TOTAL REAL ACUMULADO DEL EJERCICIO	290,037,938
TOTAL PROGRAMADO ACUMULADO DEL EJERCICIO	291,876,881
DIFERENCIA	(1,838,743)

JUSTIFICACION DE LA DIFERENCIA
 Al cierre del Cuarto Trimestre se registra una diferencia entre lo real acumulado con el programado a Diciembre del 2022 esto debido a que existieron actos o actividades en los que no se tuvo la recuperación del ingreso proyectado.

EGRESOS
EGRESOS POR CAPITULO DEL GASTO

TOTAL REAL ACUMULADO DEL EJERCICIO	248,306,275
TOTAL PROGRAMADO ACUMULADO DEL EJERCICIO	291,876,881
DIFERENCIA	(43,570,406)

JUSTIFICACION DE LA DIFERENCIA
 Al cierre del Cuarto Trimestre el gasto se ha realizado con racionalidad y eficiencia, la diferencia se debe recursos de obras programadas pendientes de concluir, tanto de FISM como Resarcitorio y aportaciones complementarias.

EGRESOS POR PROGRAMAS

TOTAL REAL ACUMULADO DEL EJERCICIO	248,306,275
TOTAL PROGRAMADO ACUMULADO DEL EJERCICIO	291,876,881
DIFERENCIA	(43,570,406)

JUSTIFICACION DE LA DIFERENCIA
 Al cierre del Cuarto Trimestre el gasto se ha realizado con racionalidad y eficiencia, la diferencia se debe recursos de obras programadas pendientes de concluir, tanto de FISM como Resarcitorio y aportaciones complementarias.

MTR. FRANCISCO JAVIER RIVERA LUEVANO
 PRESIDENTE MUNICIPAL

PROFA. ALMA GUADALUPE ZAPATA CASTORENA
 SINDICA MUNICIPAL

C. P. IRMA DOMINGUEZ AGUILAR
 TESORERA MUNICIPAL

ANEXO 13

Informe de Avance de Gestión Financiera
Indicadores Estratégicos y de Gestión

Del 01 de Enero al 31 de Diciembre del 2022

Período:

Programa	Indicador	Descripción	Método de Cálculo	Tipo de Indicador	Dimensión a Medir	Unidad de Medida	Valor de la Meta 2022		Avance		
							Absoluto	Relativo	Programado	Realizado	% de Avance
Compañerismo y rutas de ciclismo	Presupuesto asignado al programa Compañerismo y rutas de ciclismo	Expresa el presupuesto asignado al programa Compañerismo y rutas de ciclismo	(Presupuesto programado)/(Presupuesto asignado) x 100	Cuálitativo	Eficacia	Relativo	50,962	100.00%	55,922	5.9%	100.0%
Creación de escuela a deportistas	Presupuesto asignado al programa Ligas Deportivas	Expresa el presupuesto asignado al programa Ligas Deportivas	(Presupuesto programado)/(Presupuesto asignado) x 100	Cuálitativo	Eficacia	Relativo	14,198	100.00%	14,198	0.0%	100.0%
Ligas deportivas	Presupuesto asignado al programa Ligas Deportivas	Expresa el presupuesto asignado al programa Ligas Deportivas	(Presupuesto programado)/(Presupuesto asignado) x 100	Cuálitativo	Eficacia	Relativo	127,000	100.00%	127,600	0.0%	100.0%
Activación de las áreas recreativas municipales (Programa Vacaciones)	Presupuesto asignado al programa Activación de las áreas recreativas (Programa Vacaciones)	Expresa el presupuesto asignado al programa Activación de las áreas recreativas (Programa Vacaciones)	(Presupuesto programado)/(Presupuesto asignado) x 100	Cuálitativo	Eficacia	Relativo	37,200	100.00%	37,200	0.0%	100.0%
Torneo Navidiego	Presupuesto asignado al programa Torneo Navidiego	Expresa el presupuesto asignado al programa Torneo Navidiego	(Presupuesto programado)/(Presupuesto asignado) x 100	Cuálitativo	Eficacia	Relativo	224,700	100.00%	224,400	150.1%	102.0%
Torneo de básquetbol semana santa	Presupuesto asignado al programa Torneo de básquetbol semana santa	Expresa el presupuesto asignado al programa Torneo de básquetbol semana santa	(Presupuesto programado)/(Presupuesto asignado) x 100	Cuálitativo	Eficacia	Relativo	102,617	100.00%	102,617	0.0%	100.0%
Apoyo a atletas de alto rendimiento	Presupuesto asignado al programa Apoyo a atletas de alto rendimiento	Expresa el presupuesto asignado al programa Apoyo a atletas de alto rendimiento	(Presupuesto programado)/(Presupuesto asignado) x 100	Cuálitativo	Eficacia	Relativo	23,020	100.00%	23,920	8.1%	100.0%
Rehabilitación de espacios deportivos	Presupuesto asignado al programa Rehabilitación de espacios deportivos	Expresa el presupuesto asignado al programa Rehabilitación de espacios deportivos	(Presupuesto programado)/(Presupuesto asignado) x 100	Cuálitativo	Eficacia	Relativo	11,208,472	100.00%	11,208,472	172.4%	100.0%
Institucionalización del festival cultural de la ciudad (fundación)	Presupuesto asignado al programa Institucionalización del festival cultural de la ciudad (fundación)	Expresa el presupuesto asignado al programa Institucionalización del festival cultural de la ciudad (fundación)	(Presupuesto programado)/(Presupuesto asignado) x 100	Cuálitativo	Eficacia	Relativo	40,531	100.00%	40,531	0.0%	100.0%
Programa de fomento al teatro, la música, la plástica y la danza en espacios al aire libre	Presupuesto asignado al programa Programa de fomento al teatro, la música, la plástica y la danza en espacios al aire libre	Expresa el presupuesto asignado al programa Programa de fomento al teatro, la música, la plástica y la danza en espacios al aire libre	(Presupuesto programado)/(Presupuesto asignado) x 100	Cuálitativo	Eficacia	Relativo	34,220	100.00%	34,220	0.0%	100.0%
Programa permanente vamos al teatro	Presupuesto asignado al programa Programa permanente vamos al teatro	Expresa el presupuesto asignado al programa Programa permanente vamos al teatro	(Presupuesto programado)/(Presupuesto asignado) x 100	Cuálitativo	Eficacia	Relativo	2,809	100.00%	2,809	0.0%	100.0%
Museografía	Presupuesto asignado al programa Museografía	Expresa el presupuesto asignado al programa Museografía	(Presupuesto programado)/(Presupuesto asignado) x 100	Cuálitativo	Eficacia	Relativo	41,117	100.00%	41,117	0.0%	100.0%
Día del maestro	Presupuesto asignado al programa Día del maestro	Expresa el presupuesto asignado al programa Día del maestro	(Presupuesto programado)/(Presupuesto asignado) x 100	Cuálitativo	Eficacia	Relativo	247,297	100.00%	247,292	0.0%	100.0%
Día del servidor público y posada navideña	Presupuesto asignado al programa Día del servidor público y posada navideña	Expresa el presupuesto asignado al programa Día del servidor público y posada navideña	(Presupuesto programado)/(Presupuesto asignado) x 100	Cuálitativo	Eficacia	Relativo	10,440	100.00%	10,440	0.0%	100.0%
Atención a grupos en situación de vulnerabilidad	Presupuesto asignado al programa Atención a grupos en situación de vulnerabilidad	Expresa el presupuesto asignado al programa Atención a grupos en situación de vulnerabilidad	(Presupuesto programado)/(Presupuesto asignado) x 100	Cuálitativo	Eficacia	Relativo	3,717,288	100.00%	3,717,287	205.1%	100.0%
Bienestar de la persona y de la familia	Presupuesto asignado al programa Bienestar de la persona y de la familia	Expresa el presupuesto asignado al programa Bienestar de la persona y de la familia	(Presupuesto programado)/(Presupuesto asignado) x 100	Cuálitativo	Eficacia	Relativo	2,804,432	100.00%	2,804,439	105.7%	99.6%
Salud Pública	Presupuesto asignado al programa Salud Pública	Expresa el presupuesto asignado al programa Salud Pública	(Presupuesto programado)/(Presupuesto asignado) x 100	Cuálitativo	Eficacia	Relativo	801,114	100.00%	801,114	990.1%	100.0%
Atención y participación ciudadana	Presupuesto asignado al programa Atención y participación ciudadana	Expresa el presupuesto asignado al programa Atención y participación ciudadana	(Presupuesto programado)/(Presupuesto asignado) x 100	Cuálitativo	Eficacia	Relativo	3,451,136	100.00%	3,451,136	383.6%	100.0%
Participación y Atención Ciudadana	Presupuesto asignado al programa Participación y Atención Ciudadana	Expresa el presupuesto asignado al programa Participación y Atención Ciudadana	(Presupuesto programado)/(Presupuesto asignado) x 100	Cuálitativo	Eficacia	Relativo	174,328	100.00%	174,328	-9.0%	100.0%
Desarrollo integral de la juventud	Presupuesto asignado al programa Desarrollo integral de la juventud	Expresa el presupuesto asignado al programa Desarrollo integral de la juventud	(Presupuesto programado)/(Presupuesto asignado) x 100	Cuálitativo	Eficacia	Relativo	15,623	100.00%	15,623	0.0%	100.0%
Riación de calaveras	Presupuesto asignado al programa Riación de calaveras	Expresa el presupuesto asignado al programa Riación de calaveras	(Presupuesto programado)/(Presupuesto asignado) x 100	Cuálitativo	Eficacia	Relativo	302,846	100.00%	302,846	114.5%	100.0%
Riación navideño	Presupuesto asignado al programa Riación navideño	Expresa el presupuesto asignado al programa Riación navideño	(Presupuesto programado)/(Presupuesto asignado) x 100	Cuálitativo	Eficacia	Relativo	344,164	100.00%	339,824	133.6%	88.7%
Festival del machichín	Presupuesto asignado al programa Festival del machichín	Expresa el presupuesto asignado al programa Festival del machichín	(Presupuesto programado)/(Presupuesto asignado) x 100	Cuálitativo	Eficacia	Relativo	6,004	100.00%	6,004	0.0%	100.0%
07990-02 Indirectos	Presupuesto asignado al programa 07990-02 Indirectos	Expresa el presupuesto asignado al programa 07990-02 Indirectos	(Presupuesto programado)/(Presupuesto asignado) x 100	Cuálitativo	Eficacia	Relativo	946,000	100.00%	779,000	213.5%	82.0%
Ferias Regionales	Presupuesto asignado al programa Ferias Regionales	Expresa el presupuesto asignado al programa Ferias Regionales	(Presupuesto programado)/(Presupuesto asignado) x 100	Cuálitativo	Eficacia	Relativo	5,316,657	100.00%	5,316,657	0.0%	100.0%
Promoción del Desarrollo Económico	Presupuesto asignado al programa Promoción del Desarrollo Económico	Expresa el presupuesto asignado al programa Promoción del Desarrollo Económico	(Presupuesto programado)/(Presupuesto asignado) x 100	Cuálitativo	Eficacia	Relativo	1,268,007	100.00%	1,268,007	-255.8%	130.0%
Programa de equipamiento rural agrícola, cerros perimetrales	Presupuesto asignado al programa Programa de equipamiento rural agrícola, cerros perimetrales	Expresa el presupuesto asignado al programa Programa de equipamiento rural agrícola, cerros perimetrales	(Presupuesto programado)/(Presupuesto asignado) x 100	Cuálitativo	Eficacia	Relativo	17,400	100.00%	17,400	6.0%	100.0%

PROF. ANA CRISTINA ZARZA CASARETA
SECRETARÍA DE FINANZAS

PROF. ANA CRISTINA ZARZA CASARETA
SECRETARÍA DE FINANZAS

MRO. FRANCISCO HERRERA
PRESIDENTE DEL COMITÉ

INFORME DE AVANCE DE GESTION FINANCIERA
INDICADORES ESTRATEGICOS Y DE GESTION

Del 01 de Octubre al 31 de
Diciembre del 2022

PERU

MINISTERIO DE AGRICULTURA

INSTITUTO NACIONAL DE SAN ANTONIO DE TAYACAN

Programa	Indicador	Descripción	Método de Cálculo	Tipo de Indicador	Dimensión a Medir	Unidad de Medida	Valor de la Meta 2022		Avance			
							Absoluto	Relativo	Programado	Realizado	% de avance Realizado VS	Periodo
Programa de equipamiento rural agrícola, cadenas	Presupuesto asignado al programa de equipamiento rural agrícola	Ejecución del presupuesto asignado al programa de equipamiento rural agrícola	(Presupuesto programado)/(Presupuesto ejecutado)*100	Gestión	Eficacia	Relativo	62.853	100.00%	62.833	112.833	0.0%	227.3%
Programa mejoramiento genético bovino	Presupuesto asignado al programa mejoramiento genético bovino	Ejecución del presupuesto asignado al programa mejoramiento genético bovino	(Presupuesto programado)/(Presupuesto ejecutado)*100	Gestión	Eficacia	Relativo	80.000	100.00%	80.000	80.000	0.0%	0.0%
Fomento al uso de semilla mejorada de maíz de riego en el municipio	Presupuesto asignado al programa Fomento al uso de semilla mejorada de maíz de riego en el municipio	Ejecución del presupuesto asignado al programa Fomento al uso de semilla mejorada de maíz de riego en el municipio	(Presupuesto programado)/(Presupuesto ejecutado)*100	Gestión	Eficacia	Relativo	265.000	100.00%	265.000	265.000	0.0%	100.0%
Fomentar el uso de semilla mejorada de maíz y frijol de temporal en el municipio	Presupuesto asignado al programa Fomentar el uso de semilla mejorada de maíz y frijol de temporal en el municipio	Ejecución del presupuesto asignado al programa Fomentar el uso de semilla mejorada de maíz y frijol de temporal en el municipio	(Presupuesto programado)/(Presupuesto ejecutado)*100	Gestión	Eficacia	Relativo	16.100	100.00%	16.100	16.100	0.0%	100.0%
Programa de fomento a la producción y recuperación productiva	Presupuesto asignado al programa de fomento a la producción y recuperación productiva	Ejecución del presupuesto asignado al programa de fomento a la producción y recuperación productiva	(Presupuesto programado)/(Presupuesto ejecutado)*100	Gestión	Eficacia	Relativo	70.000	100.20%	70.000	70.000	0.0%	100.0%
Modernización de la infraestructura de la zona de riego	Presupuesto asignado al programa Modernización de la infraestructura de la zona de riego	Ejecución del presupuesto asignado al programa Modernización de la infraestructura de la zona de riego	(Presupuesto programado)/(Presupuesto ejecutado)*100	Gestión	Eficacia	Relativo	300.000	100.00%	300.000	300.000	0.0%	100.0%
Coordinación de fondos de desarrollo agropecuario y rural	Presupuesto asignado al programa Coordinación de fondos de desarrollo agropecuario y rural	Ejecución del presupuesto asignado al programa Coordinación de fondos de desarrollo agropecuario y rural	(Presupuesto programado)/(Presupuesto ejecutado)*100	Gestión	Eficacia	Relativo	39.180	100.00%	39.180	37.380	-8.6%	97.8%
Modernización en seguridad pública	Presupuesto asignado al programa Modernización en seguridad pública	Ejecución del presupuesto asignado al programa Modernización en seguridad pública	(Presupuesto programado)/(Presupuesto ejecutado)*100	Gestión	Eficacia	Relativo	42.313.294	100.00%	42.313.294	42.313.294	100.1%	100.3%
Protección civil y bomberos	Presupuesto asignado al programa Protección civil y bomberos	Ejecución del presupuesto asignado al programa Protección civil y bomberos	(Presupuesto programado)/(Presupuesto ejecutado)*100	Gestión	Eficacia	Relativo	65.550	100.00%	65.550	65.550	-0.9%	100.0%
Fiestas patrias	Presupuesto asignado al programa Fiestas patrias	Ejecución del presupuesto asignado al programa Fiestas patrias	(Presupuesto programado)/(Presupuesto ejecutado)*100	Gestión	Eficacia	Relativo	526.877	100.00%	526.877	526.877	2.3%	100.0%
Municipio Inclusive y garante de los derechos humanos	Presupuesto asignado al programa Municipio Inclusive y garante de los derechos humanos	Ejecución del presupuesto asignado al programa Municipio Inclusive y garante de los derechos humanos	(Presupuesto programado)/(Presupuesto ejecutado)*100	Gestión	Eficacia	Relativo	8.100.964	100.00%	8.100.964	8.036.664	-139.6%	100.0%
Equidad de Género, Niños Niñas y Adolescentes	Presupuesto asignado al programa Equidad de Género, Niños Niñas y Adolescentes	Ejecución del presupuesto asignado al programa Equidad de Género, Niños Niñas y Adolescentes	(Presupuesto programado)/(Presupuesto ejecutado)*100	Gestión	Eficacia	Relativo	721.261	100.00%	721.261	721.261	180.3%	100.0%
Cad战略 de Atención	Presupuesto asignado al programa Cad战略 de Atención	Ejecución del presupuesto asignado al programa Cad战略 de Atención	(Presupuesto programado)/(Presupuesto ejecutado)*100	Gestión	Eficacia	Relativo	9.902.080	100.00%	9.902.080	9.901.654	-134.3%	100.0%
Seguridad Jurídica Municipal	Presupuesto asignado al programa Seguridad Jurídica Municipal	Ejecución del presupuesto asignado al programa Seguridad Jurídica Municipal	(Presupuesto programado)/(Presupuesto ejecutado)*100	Gestión	Eficacia	Relativo	1.843.145	100.00%	1.843.145	1.843.145	224.0%	100.0%
Modernización de los Servicios Públicos	Presupuesto asignado al programa Modernización de los Servicios Públicos	Ejecución del presupuesto asignado al programa Modernización de los Servicios Públicos	(Presupuesto programado)/(Presupuesto ejecutado)*100	Gestión	Eficacia	Relativo	35.467.170	100.20%	35.467.170	35.455.976	-378.1%	100.0%
Desarrollo de Agrios Residuales pago de Derechos	Presupuesto asignado al programa Desarrollo de Agrios Residuales pago de Derechos	Ejecución del presupuesto asignado al programa Desarrollo de Agrios Residuales pago de Derechos	(Presupuesto programado)/(Presupuesto ejecutado)*100	Gestión	Eficacia	Relativo	1.205.645	100.30%	1.205.645	1.205.645	74.9%	100.0%
COOPAS	Presupuesto asignado al programa COOPAS	Ejecución del presupuesto asignado al programa COOPAS	(Presupuesto programado)/(Presupuesto ejecutado)*100	Gestión	Eficacia	Relativo	220.000	100.00%	220.000	220.000	0.0%	100.0%
Inversión Pública FISM	Presupuesto asignado al programa Inversión Pública FISM	Ejecución del presupuesto asignado al programa Inversión Pública FISM	(Presupuesto programado)/(Presupuesto ejecutado)*100	Gestión	Eficacia	Relativo	1.140.745	100.80%	1.140.745	-	0.0%	0.0%
Proyectos de Inversión Pública, Fondo Remanente	Presupuesto asignado al programa Proyectos de Inversión Pública, Fondo Remanente	Ejecución del presupuesto asignado al programa Proyectos de Inversión Pública, Fondo Remanente	(Presupuesto programado)/(Presupuesto ejecutado)*100	Gestión	Eficacia	Relativo	3.600.000	100.00%	3.600.000	-	0.0%	0.0%
Obras públicas desarrollo administrativo	Presupuesto asignado al programa Obras públicas desarrollo administrativo	Ejecución del presupuesto asignado al programa Obras públicas desarrollo administrativo	(Presupuesto programado)/(Presupuesto ejecutado)*100	Gestión	Eficacia	Relativo	5.877.987	100.00%	5.877.987	5.871.293	-132.6%	99.8%
Control de Desarrollo Urbano	Presupuesto asignado al programa Control de Desarrollo Urbano	Ejecución del presupuesto asignado al programa Control de Desarrollo Urbano	(Presupuesto programado)/(Presupuesto ejecutado)*100	Gestión	Eficacia	Relativo	3.120.886	100.00%	3.120.886	3.120.886	281.7%	100.0%
Medio Ambiente y Casa de Mianza	Presupuesto asignado al programa Medio Ambiente y Casa de Mianza	Ejecución del presupuesto asignado al programa Medio Ambiente y Casa de Mianza	(Presupuesto programado)/(Presupuesto ejecutado)*100	Gestión	Eficacia	Relativo	318.709	100.00%	318.709	318.708	81.0%	100.0%
Coordinación actividades	Presupuesto asignado al programa Coordinación actividades	Ejecución del presupuesto asignado al programa Coordinación actividades	(Presupuesto programado)/(Presupuesto ejecutado)*100	Gestión	Eficacia	Relativo	314.410	100.00%	314.410	314.410	-306.7%	100.0%
Fortalecimiento de las finanzas municipales	Presupuesto asignado al programa Fortalecimiento de las finanzas municipales	Ejecución del presupuesto asignado al programa Fortalecimiento de las finanzas municipales	(Presupuesto programado)/(Presupuesto ejecutado)*100	Gestión	Eficacia	Relativo	16.988.731	100.00%	16.988.731	16.988.559	-05.6%	99.9%
Gobierno Transparente	Presupuesto asignado al programa Gobierno Transparente	Ejecución del presupuesto asignado al programa Gobierno Transparente	(Presupuesto programado)/(Presupuesto ejecutado)*100	Gestión	Eficacia	Relativo	2.233.148	100.00%	2.233.148	2.233.148	147.0%	100.0%
Operación Administrativa	Presupuesto asignado al programa Operación Administrativa	Ejecución del presupuesto asignado al programa Operación Administrativa	(Presupuesto programado)/(Presupuesto ejecutado)*100	Gestión	Eficacia	Relativo	16.119.375	100.00%	16.119.375	15.999.822	-355.0%	89.9%
Informe de Gobierno	Presupuesto asignado al programa Informe de Gobierno	Ejecución del presupuesto asignado al programa Informe de Gobierno	(Presupuesto programado)/(Presupuesto ejecutado)*100	Gestión	Eficacia	Relativo	231.954	100.00%	231.954	231.944	-309.4%	100.0%
Seguridad Social	Presupuesto asignado al programa Seguridad Social	Ejecución del presupuesto asignado al programa Seguridad Social	(Presupuesto programado)/(Presupuesto ejecutado)*100	Gestión	Eficacia	Relativo	22.376.876	100.00%	22,376,876	22,170,222	-139.8%	98.0%

MIRÓ FLORENTINO RAMÍREZ VILLALBA
PRESIDENTE MUNICIPAL

MARCELA ALMA GUANO LUY TAYACA GONZALEZ
SECRETARÍA MUNICIPAL

C.P. IRMA ROSARIO PEZ VILLALBA
SECRETARÍA MUNICIPAL



INFORME DE AVANCE DE GESTIÓN FINANCIERA
INDICADORES ES INDICADORES Y DE GESTIÓN

Periodo: Del 01 de Diciembre al 31 de Diciembre del 2022

Programa	Indicador	Descripción	Método de Cálculo	Tipo de Indicador	Dimensión a Medir	Unidad de Medida	Valor de la Meta 2022		Avance	
							Relativo	Programado	Realizado	% de avance Realizado VS
							Abasulato	Programado	Realizado	Periodo
Medidas de prevención contra el Covid	Presupuesto asignado al programa Medidas de prevención contra el Covid	Expresa el presupuesto asignado al programa Medidas de prevención contra el Covid	Presupuesto asignado al programa Medidas de prevención contra el Covid	Cualitativo	Eficiencia	Relativo	18,940	18,940	100.0%	100.0%
Fondo Resarcitorio 2021	Presupuesto asignado al programa Fondo Resarcitorio 2021	Expresa el presupuesto asignado al programa Fondo Resarcitorio 2021	Presupuesto asignado al programa Fondo Resarcitorio 2021	Cualitativo	Eficiencia	Relativo	1,477,465	1,477,465	100.0%	100.0%
Caballada de la Independencia	Presupuesto asignado al programa Caballada de la Independencia	Expresa el presupuesto asignado al programa Caballada de la Independencia	Presupuesto asignado al programa Caballada de la Independencia	Cualitativo	Eficiencia	Relativo	67,313	67,313	100.0%	100.0%
FEM de los Polvoreros	Presupuesto asignado al programa FEM de los Polvoreros	Expresa el presupuesto asignado al programa FEM de los Polvoreros	Presupuesto asignado al programa FEM de los Polvoreros	Cualitativo	Eficiencia	Relativo	185,600	185,600	100.0%	100.0%
709222 FISMDF-07-003 Rehabilitación de red o sistema de agua entubada	Rehabilitación de red o sistema de agua entubada	Rehabilitación de red o sistema de agua entubada	Presupuesto asignado al programa 709222 FISMDF-07-003 Rehabilitación de red o sistema de agua entubada	Cualitativo	Eficiencia	Relativo	138,411	138,411	57%	100.0%
706822 FISMDF-07-004 Rehabilitación de alcantarillado	Rehabilitación de alcantarillado	Rehabilitación de alcantarillado	Presupuesto asignado al programa 706822 FISMDF-07-004 Rehabilitación de alcantarillado	Cualitativo	Eficiencia	Relativo	902,211	902,211	100.0%	100.0%
708422 FISMDF-07-005 Construcción de pavimentación	Construcción de pavimentación	Construcción de pavimentación	Presupuesto asignado al programa 708422 FISMDF-07-005 Construcción de pavimentación	Cualitativo	Eficiencia	Relativo	576,571	576,571	100.0%	100.0%
708822 FISMDF-07-009 Rehabilitación de drenaje sanitario	Rehabilitación de drenaje sanitario	Rehabilitación de drenaje sanitario	Presupuesto asignado al programa 708822 FISMDF-07-009 Rehabilitación de drenaje sanitario	Cualitativo	Eficiencia	Relativo	246,736	246,736	100.0%	100.0%
701622 FISMDF-07-016 Rehabilitación de pavimento a base de concreto hidráulico	Rehabilitación de pavimento a base de concreto hidráulico	Rehabilitación de pavimento a base de concreto hidráulico	Presupuesto asignado al programa 701622 FISMDF-07-016 Rehabilitación de pavimento a base de concreto hidráulico	Cualitativo	Eficiencia	Relativo	865,402	865,402	100.0%	100.0%
701622 FISMDF-07-017 Rehabilitación de pavimento a base de concreto hidráulico	Rehabilitación de pavimento a base de concreto hidráulico	Rehabilitación de pavimento a base de concreto hidráulico	Presupuesto asignado al programa 701622 FISMDF-07-017 Rehabilitación de pavimento a base de concreto hidráulico	Cualitativo	Eficiencia	Relativo	807,843	807,843	100.0%	100.0%
701722 FISMDF-07-018 Rehabilitación de pavimento a base de concreto hidráulico	Rehabilitación de pavimento a base de concreto hidráulico	Rehabilitación de pavimento a base de concreto hidráulico	Presupuesto asignado al programa 701722 FISMDF-07-018 Rehabilitación de pavimento a base de concreto hidráulico	Cualitativo	Eficiencia	Relativo	730,089	730,089	100.0%	100.0%
701822 FISMDF-07-019 Rehabilitación de pavimento a base de concreto hidráulico	Rehabilitación de pavimento a base de concreto hidráulico	Rehabilitación de pavimento a base de concreto hidráulico	Presupuesto asignado al programa 701822 FISMDF-07-019 Rehabilitación de pavimento a base de concreto hidráulico	Cualitativo	Eficiencia	Relativo	805,135	805,135	100.0%	100.0%
702422 FISMDF-07-025 Construcción de guardamuevas y banquetes	Construcción de guardamuevas y banquetes	Construcción de guardamuevas y banquetes	Presupuesto asignado al programa 702422 FISMDF-07-025 Construcción de guardamuevas y banquetes	Cualitativo	Eficiencia	Relativo	269,029	269,029	100.0%	100.0%
070622 REHABILITACION DE RED O SISTEMA DE AGUA ENTUBADA	Rehabilitación de red o sistema de agua entubada	Rehabilitación de red o sistema de agua entubada	Presupuesto asignado al programa 070622 REHABILITACION DE RED O SISTEMA DE AGUA ENTUBADA	Cualitativo	Eficiencia	Relativo	146,490	146,490	19.3%	100.0%
070822 REHABILITACION DE DRENAJE SANITARIO EN CALLE PEDRO GUERRERO ENTRE J. REFUGIO JIMENEZ LUEVANO Y J. JESUS CASTORENA RAMOS	Rehabilitación de drenaje sanitario en calle Pedro Guerrero	Rehabilitación de drenaje sanitario en calle Pedro Guerrero	Presupuesto asignado al programa 070822 REHABILITACION DE DRENAJE SANITARIO EN CALLE PEDRO GUERRERO ENTRE J. REFUGIO JIMENEZ LUEVANO Y J. JESUS CASTORENA RAMOS	Cualitativo	Eficiencia	Relativo	307,071	307,071	100.0%	100.0%
071622 construcción de guardamuevas y banquetes en varias calles	Construcción de guardamuevas y banquetes	Construcción de guardamuevas y banquetes	Presupuesto asignado al programa 071622 construcción de guardamuevas y banquetes	Cualitativo	Eficiencia	Relativo	821,326	821,326	46.0%	100.0%
071822 Rehabilitación de drenaje sanitario calle J. Encarnación Esparrá	Rehabilitación de drenaje sanitario calle J. Encarnación Esparrá	Rehabilitación de drenaje sanitario calle J. Encarnación Esparrá	Presupuesto asignado al programa 071822 Rehabilitación de drenaje sanitario calle J. Encarnación Esparrá	Cualitativo	Eficiencia	Relativo	505,081	505,081	119.1%	100.0%

PROFA. ALICIA GALINDO CASTRO
SECRETARÍA MUNICIPAL

PROFA. ALICIA GALINDO CASTRO
SECRETARÍA MUNICIPAL

MITO, FRANCISCO JAVIER MORA LUJANO
SECRETARÍA MUNICIPAL

INFORME DE AVANCE DE GESTIÓN FINANCIERA
INDICADORES ESTRATÉGICOS Y DE GESTIÓN

Periodo: Del 01 de Octubre al 31 de Diciembre de 2022
(ANULIZADA)

Programa	Indicador	Descripción	Método de Cálculo	Tipo de Indicador	Dimensión a Medir	Unidad de Medida	Valor de la Meta 2022		Avance		
							Absoluto	Relativo	Programado	Realizado	% de avance Realizado VS
0701922 mejoramiento y banquetas calle J. Escobedo	Presupuesto asignado al programa 0701922 mejoramiento y banquetas calle J. Escobedo	Expresa el presupuesto asignado al programa 0701922 mejoramiento y banquetas calle J. Escobedo	(Presupuesto programado)/(Presupuesto disponible x 100)	Cuación	Eficiencia	Relativo	679,510	100.00%	679,510	73.9%	100.0%
0702822 rehabilitación de red o sistema de agua entubada en calle de la Santa Cruz asentamiento Santa Cruz Rincon de Romos	Presupuesto asignado al programa 0702822 rehabilitación de red o sistema de agua entubada en calle de la Santa Cruz asentamiento Santa Cruz Rincon de Romos	Expresa el presupuesto asignado al programa 0702822 rehabilitación de red o sistema de agua entubada en calle de la Santa Cruz asentamiento Santa Cruz Rincon de Romos	(Presupuesto programado)/(Presupuesto disponible x 100)	Gestión	Eficiencia	Relativo	221,460	100.00%	221,460	201.4%	100.0%
0702922 rehabilitación de drenaje sanitario en calle de la Santa Cruz asentamiento Santa Cruz Rincon de Romos	Presupuesto asignado al programa 0702922 rehabilitación de drenaje sanitario en calle de la Santa Cruz asentamiento Santa Cruz Rincon de Romos	Expresa el presupuesto asignado al programa 0702922 rehabilitación de drenaje sanitario en calle de la Santa Cruz asentamiento Santa Cruz Rincon de Romos	(Presupuesto programado)/(Presupuesto disponible x 100)	Gestión	Eficiencia	Relativo	279,523	100.00%	279,523	19.3%	100.0%
FR 0703022 mejoramiento programa de limpieza segunda etapa 2022 todo el municipio	Presupuesto asignado al programa FR 0703022 mejoramiento programa de limpieza segunda etapa 2022 todo el municipio	Expresa el presupuesto asignado al programa FR 0703022 mejoramiento programa de limpieza segunda etapa 2022 todo el municipio	(Presupuesto programado)/(Presupuesto disponible x 100)	Gestión	Eficiencia	Relativo	263,216	100.00%	263,216	0.0%	100.0%
FR 0703022 atención de espacios para teletrabajo dentro del salón ejidal	Presupuesto asignado al programa FR 0703022 atención de espacios para teletrabajo dentro del salón ejidal	Expresa el presupuesto asignado al programa FR 0703022 atención de espacios para teletrabajo dentro del salón ejidal	(Presupuesto programado)/(Presupuesto disponible x 100)	Gestión	Eficiencia	Relativo	250,000	100.00%	250,000	191.6%	96.9%
Tallerías DF	Presupuesto asignado al programa Tallerías DF	Expresa el presupuesto asignado al programa Tallerías DF	(Presupuesto programado)/(Presupuesto disponible x 100)	Gestión	Eficiencia	Relativo	49,200	100.00%	49,200	124.4%	100.0%
0701122 Rehabilitación de drenaje sanitario calle Lizaso Caldeñas la Boquilla Rincon de Romos	Presupuesto asignado al programa 0701122 Rehabilitación de drenaje sanitario calle Lizaso Caldeñas la Boquilla Rincon de Romos	Expresa el presupuesto asignado al programa 0701122 Rehabilitación de drenaje sanitario calle Lizaso Caldeñas la Boquilla Rincon de Romos	(Presupuesto programado)/(Presupuesto disponible x 100)	Gestión	Eficiencia	Relativo	304,036	100.00%	304,036	29.9%	100.0%
0703522 rehabilitación drenaje sanitario calle flores San Jacinto Rincon de Romos	Presupuesto asignado al programa 0703522 rehabilitación drenaje sanitario calle flores San Jacinto Rincon de Romos	Expresa el presupuesto asignado al programa 0703522 rehabilitación drenaje sanitario calle flores San Jacinto Rincon de Romos	(Presupuesto programado)/(Presupuesto disponible x 100)	Gestión	Eficiencia	Relativo	372,437	100.00%	372,437	19.3%	100.0%
0703622 rehabilitación de red o sistema de agua entubada Morales San Jacinto Rincon de Romos	Presupuesto asignado al programa 0703622 rehabilitación de red o sistema de agua entubada Morales San Jacinto Rincon de Romos	Expresa el presupuesto asignado al programa 0703622 rehabilitación de red o sistema de agua entubada Morales San Jacinto Rincon de Romos	(Presupuesto programado)/(Presupuesto disponible x 100)	Gestión	Eficiencia	Relativo	137,894	100.00%	137,894	17.2%	100.0%
0702322 construcción de banquetas en calle 16 de noviembre, boulevard, o calle 19 de septiembre, avenida 5 de febrero asentamiento 18 de septiembre Rincon de Romos	Presupuesto asignado al programa 0702322 construcción de banquetas en calle 16 de noviembre, boulevard, o calle 19 de septiembre, avenida 5 de febrero asentamiento 18 de septiembre Rincon de Romos	Expresa el presupuesto asignado al programa 0702322 construcción de banquetas en calle 16 de noviembre, boulevard, o calle 19 de septiembre, avenida 5 de febrero asentamiento 18 de septiembre Rincon de Romos	(Presupuesto programado)/(Presupuesto disponible x 100)	Gestión	Eficiencia	Relativo	1,659,837	100.00%	1,659,837	84.7%	100.0%
0703022 rehabilitación de red o sistema de agua entubada Alondro asentamiento centro Rincon de Romos	Presupuesto asignado al programa 0703022 rehabilitación de red o sistema de agua entubada Alondro asentamiento centro Rincon de Romos	Expresa el presupuesto asignado al programa 0703022 rehabilitación de red o sistema de agua entubada Alondro asentamiento centro Rincon de Romos	(Presupuesto programado)/(Presupuesto disponible x 100)	Gestión	Eficiencia	Relativo	465,024	100.00%	465,024	186.7%	100.0%
0702022 rehabilitación drenaje sanitario en calle 20 de noviembre asentamiento Magisterial Rincon de Romos	Presupuesto asignado al programa 0702022 rehabilitación drenaje sanitario en calle 20 de noviembre asentamiento Magisterial Rincon de Romos	Expresa el presupuesto asignado al programa 0702022 rehabilitación drenaje sanitario en calle 20 de noviembre asentamiento Magisterial Rincon de Romos	(Presupuesto programado)/(Presupuesto disponible x 100)	Gestión	Eficiencia	Relativo	467,265	100.00%	467,265	200.4%	100.0%
0704022 rehabilitación drenaje sanitario calle Ignacio Allende asentamiento centro Rincon de Romos	Presupuesto asignado al programa 0704022 rehabilitación drenaje sanitario calle Ignacio Allende asentamiento centro Rincon de Romos	Expresa el presupuesto asignado al programa 0704022 rehabilitación drenaje sanitario calle Ignacio Allende asentamiento centro Rincon de Romos	(Presupuesto programado)/(Presupuesto disponible x 100)	Gestión	Eficiencia	Relativo	714,617	100.00%	714,617	216.6%	100.0%
0701022 rehabilitación de red o sistema de agua entubada en calle avenida 20 de noviembre asentamiento Magisterial II Rincon de Romos	Presupuesto asignado al programa 0701022 rehabilitación de red o sistema de agua entubada en calle avenida 20 de noviembre asentamiento Magisterial II Rincon de Romos	Expresa el presupuesto asignado al programa 0701022 rehabilitación de red o sistema de agua entubada en calle avenida 20 de noviembre asentamiento Magisterial II Rincon de Romos	(Presupuesto programado)/(Presupuesto disponible x 100)	Gestión	Eficiencia	Relativo	206,351	100.00%	206,351	200.8%	100.0%
0703022 rehabilitación de red o sistema de agua entubada en calle Guadalupe asentamiento Santa Elena Rincon de Romos	Presupuesto asignado al programa 0703022 rehabilitación de red o sistema de agua entubada en calle Guadalupe asentamiento Santa Elena Rincon de Romos	Expresa el presupuesto asignado al programa 0703022 rehabilitación de red o sistema de agua entubada en calle Guadalupe asentamiento Santa Elena Rincon de Romos	(Presupuesto programado)/(Presupuesto disponible x 100)	Gestión	Eficiencia	Relativo	333,461	100.00%	333,461	306.1%	100.0%
0702122 construcción de pavimentación en calle Novena, colada, sur entre calles avenida 20 de noviembre y avenida 5 de febrero asentamiento Magisterial II Rincon de Romos	Presupuesto asignado al programa 0702122 construcción de pavimentación en calle Novena, colada, sur entre calles avenida 20 de noviembre y avenida 5 de febrero asentamiento Magisterial II Rincon de Romos	Expresa el presupuesto asignado al programa 0702122 construcción de pavimentación en calle Novena, colada, sur entre calles avenida 20 de noviembre y avenida 5 de febrero asentamiento Magisterial II Rincon de Romos	(Presupuesto programado)/(Presupuesto disponible x 100)	Gestión	Eficiencia	Relativo	902,279	100.00%	902,279	200.3%	100.0%
0703622 Rehabilitación drenaje sanitario en calle Guadalupe asentamiento Santa Elena Rincon de Romos	Presupuesto asignado al programa 0703622 Rehabilitación drenaje sanitario en calle Guadalupe asentamiento Santa Elena Rincon de Romos	Expresa el presupuesto asignado al programa 0703622 Rehabilitación drenaje sanitario en calle Guadalupe asentamiento Santa Elena Rincon de Romos	(Presupuesto programado)/(Presupuesto disponible x 100)	Gestión	Eficiencia	Relativo	557,675	100.00%	557,675	305.3%	100.0%

PHIFA ALMA CANTALUTE ZEPEDA CASTIÑERA
SECRETARÍA MUNICIPAL

PHIFA ALMA CANTALUTE ZEPEDA CASTIÑERA
SECRETARÍA MUNICIPAL

MIRIAM HERNANDEZ GONZALEZ AGUIAR
SECRETARÍA MUNICIPAL

MIRIAM HERNANDEZ GONZALEZ AGUIAR
SECRETARÍA MUNICIPAL



INFORME DE AVANCE DE GESTIÓN FINANCIERA
INDICADORES ESTRATÉGICOS Y DE GESTIÓN

Del 01 de Octubre al 31 de
Diciembre del 2022
Período:
(ANUALIZADA)

Programa	Indicador	Descripción	Método de Cálculo	Tipo de Indicador	Dimensión a Medir	Unidad de Medida	Valor de la Meta 2022		Avance			
							Absoluto	Relativo	Programado	Realizado	Periodo	Anual
0703022 rehabilitación de drenaje sanitario en calle 21 de Marzo San Jacinto Rincon de Romos	Presupuesto asignado al programa 0703022 rehabilitación de drenaje sanitario en calle 21 de Marzo San Jacinto Rincon de Romos	Expresa el presupuesto asignado al programa 0703022 rehabilitación de drenaje sanitario en calle 21 de Marzo San Jacinto Rincon de Romos	(Presupuesto programado)/(Presupuesto disponible) x 100	Gestión	Eficacia	Relativo	846,074	100.00%	846,074	433,487	86.2%	50.0%
0704022 rehabilitación drenaje sanitario calle Av. Fecundación San Juan de la Naturaleza Rincon de Romos	Presupuesto asignado al programa 0704022 rehabilitación drenaje sanitario calle Av. Fecundación San Juan de la Naturaleza Rincon de Romos	Expresa el presupuesto asignado al programa 0704022 rehabilitación drenaje sanitario calle Av. Fecundación San Juan de la Naturaleza Rincon de Romos	(Presupuesto programado)/(Presupuesto disponible) x 100	Gestión	Eficacia	Relativo	217,116	100.00%	217,116	108,566	100.0%	50.0%
FR 0704022 Rehabilitación de caminos de terracería en el Municipio	Presupuesto asignado al programa FR 0704022 Rehabilitación de caminos de terracería en el Municipio	Expresa el presupuesto asignado al programa FR 0704022 Rehabilitación de caminos de terracería en el Municipio	(Presupuesto programado)/(Presupuesto disponible) x 100	Gestión	Eficacia	Relativo	180,000	100.00%	180,000	176,107	100.1%	88.9%
FR 0705022 Rehabilitación de Banquetas, Guarniciones y Pavimento en todo el Municipio	Presupuesto asignado al programa FR 0705022 Rehabilitación de Banquetas, Guarniciones y Pavimento en todo el Municipio	Expresa el presupuesto asignado al programa FR 0705022 Rehabilitación de Banquetas, Guarniciones y Pavimento en todo el Municipio	(Presupuesto programado)/(Presupuesto disponible) x 100	Gestión	Eficacia	Relativo	360,000	100.00%	360,000	378,506	100.3%	99.0%
0704122 Rehabilitación de Red o Sistema de agua entubada en calle Benito Juárez asentamiento California Rincon de Romos	Presupuesto asignado al programa 0704122 Rehabilitación de Red o Sistema de agua entubada en calle Benito Juárez asentamiento California Rincon de Romos	Expresa el presupuesto asignado al programa 0704122 Rehabilitación de Red o Sistema de agua entubada en calle Benito Juárez asentamiento California Rincon de Romos	(Presupuesto programado)/(Presupuesto disponible) x 100	Gestión	Eficacia	Relativo	180,421	100.00%	180,421	143,065	89.7%	80.1%
0704022 Rehabilitación de drenaje sanitario calle Benito Juárez asentamiento California Rincon de Romos	Presupuesto asignado al programa 0704022 Rehabilitación de drenaje sanitario calle Benito Juárez asentamiento California Rincon de Romos	Expresa el presupuesto asignado al programa 0704022 Rehabilitación de drenaje sanitario calle Benito Juárez asentamiento California Rincon de Romos	(Presupuesto programado)/(Presupuesto disponible) x 100	Gestión	Eficacia	Relativo	257,205	100.00%	257,205	227,547	88.4%	85.4%
0704122 Rehabilitación de pavimento a base de concreto hidráulico calle Benito Juárez asentamiento California Rincon de Romos	Presupuesto asignado al programa 0704122 Rehabilitación de pavimento a base de concreto hidráulico calle Benito Juárez asentamiento California Rincon de Romos	Expresa el presupuesto asignado al programa 0704122 Rehabilitación de pavimento a base de concreto hidráulico calle Benito Juárez asentamiento California Rincon de Romos	(Presupuesto programado)/(Presupuesto disponible) x 100	Gestión	Eficacia	Relativo	1,177,277	100.00%	1,177,277	1,101,147	90.5%	80.5%
0704022 Construcción de drenaje sanitario calle Nueva Asentamiento Tunel de Polvorillo Rincon de Romos	Presupuesto asignado al programa 0704022 Construcción de drenaje sanitario calle Nueva Asentamiento Tunel de Polvorillo Rincon de Romos	Expresa el presupuesto asignado al programa 0704022 Construcción de drenaje sanitario calle Nueva Asentamiento Tunel de Polvorillo Rincon de Romos	(Presupuesto programado)/(Presupuesto disponible) x 100	Gestión	Eficacia	Relativo	1,603,498	100.00%	1,603,498	831,722	50.0%	50.0%
0704022 Rehabilitación de red o sistema de agua entubada calle Insurgentes Rincon de Romos	Presupuesto asignado al programa 0704022 Rehabilitación de red o sistema de agua entubada calle Insurgentes Rincon de Romos	Expresa el presupuesto asignado al programa 0704022 Rehabilitación de red o sistema de agua entubada calle Insurgentes Rincon de Romos	(Presupuesto programado)/(Presupuesto disponible) x 100	Gestión	Eficacia	Relativo	1,473,974	100.00%	1,473,974	736,027	50.0%	50.0%
0704122 Construcción de drenaje pluvial en calle Insurgentes Rincon de Romos	Presupuesto asignado al programa 0704122 Construcción de drenaje pluvial en calle Insurgentes Rincon de Romos	Expresa el presupuesto asignado al programa 0704122 Construcción de drenaje pluvial en calle Insurgentes Rincon de Romos	(Presupuesto programado)/(Presupuesto disponible) x 100	Gestión	Eficacia	Relativo	1,605,810	100.00%	1,605,810	832,008	50.0%	50.0%
0704022 construcción de guarniciones y banquetas calle Venos Heros Mar Negro Rincon de Romos	Presupuesto asignado al programa 0704022 construcción de guarniciones y banquetas calle Venos Heros Mar Negro Rincon de Romos	Expresa el presupuesto asignado al programa 0704022 construcción de guarniciones y banquetas calle Venos Heros Mar Negro Rincon de Romos	(Presupuesto programado)/(Presupuesto disponible) x 100	Gestión	Eficacia	Relativo	682,846	100.00%	682,846	331,424	50.0%	60.0%
Construcción de pavimento en calle Alameda y santiago reyes el Bajo Rincon de Romos	Construcción de pavimentación en calle Alameda y santiago reyes el Bajo Rincon de Romos	Expresa el presupuesto asignado al programa 0704022 construcción de pavimento en calle Alameda y santiago reyes el Bajo Rincon de Romos	(Presupuesto programado)/(Presupuesto disponible) x 100	Gestión	Eficacia	Relativo	1,062,657	100.00%	1,062,657	348,030	50.0%	50.0%
AC 0704122 Construcción de espacios públicos en área común del parque municipal Rincon de Romos	Presupuesto asignado al programa AC 0704122 Construcción de espacios públicos en área común del parque municipal Rincon de Romos	Expresa el presupuesto asignado al programa AC 0704122 Construcción de espacios públicos en área común del parque municipal Rincon de Romos	(Presupuesto programado)/(Presupuesto disponible) x 100	Gestión	Eficacia	Relativo	660,700	100.00%	660,700	486,049	73.9%	73.9%
AC 0704022 Rehabilitación de acceso a patios municipales y parques infantiles	Presupuesto asignado al programa AC 0704022 Rehabilitación de acceso a patios municipales y parques infantiles	Expresa el presupuesto asignado al programa AC 0704022 Rehabilitación de acceso a patios municipales y parques infantiles	(Presupuesto programado)/(Presupuesto disponible) x 100	Gestión	Eficacia	Relativo	778,076	100.00%	778,076	776,395	95.5%	95.5%
AC 0704022 Construcción de banquetas en Av. de la Amistad Rincon de Romos	Presupuesto asignado al programa AC 0704022 Construcción de banquetas en Av. de la Amistad Rincon de Romos	Expresa el presupuesto asignado al programa AC 0704022 Construcción de banquetas en Av. de la Amistad Rincon de Romos	(Presupuesto programado)/(Presupuesto disponible) x 100	Gestión	Eficacia	Relativo	740,002	100.00%	740,002	646,494	80.5%	80.5%
R21 0704122 rehabilitación de trotapista en Av. de la Amistad Rincon de Romos	R21 0704122 rehabilitación de trotapista en Av. de la Amistad Rincon de Romos	Expresa el presupuesto asignado al programa R21 0704122 rehabilitación de trotapista en Av. de la Amistad Rincon de Romos	(Presupuesto programado)/(Presupuesto disponible) x 100	Gestión	Eficacia	Relativo	708,300	100.00%	708,300	700,598	99.0%	99.0%
R21 0704022 REHABILITACION DE SEÑALETICA EN AV. DE LA AMISTAD	Presupuesto asignado al programa R21 0704022 REHABILITACION DE SEÑALETICA EN AV. DE LA AMISTAD	Expresa el presupuesto asignado al programa R21 0704022 REHABILITACION DE SEÑALETICA EN AV. DE LA AMISTAD	(Presupuesto programado)/(Presupuesto disponible) x 100	Gestión	Eficacia	Relativo	107,700	100.00%	107,700	102,662	96.0%	96.0%
P0704022 REHABILITACION DE TECHADO EN ESPACIO PUBLICO EN ESPACIO PUEBLO MULTIDEPORIVO LIENZO SOLIDARIDAD	Presupuesto asignado al programa P0704022 REHABILITACION DE TECHADO EN ESPACIO PUBLICO EN ESPACIO PUEBLO MULTIDEPORIVO LIENZO SOLIDARIDAD	Expresa el presupuesto asignado al programa P0704022 REHABILITACION DE TECHADO EN ESPACIO PUBLICO EN ESPACIO PUEBLO MULTIDEPORIVO LIENZO SOLIDARIDAD	(Presupuesto programado)/(Presupuesto disponible) x 100	Gestión	Eficacia	Relativo	6,669,850	100.00%	6,669,850	2,804,023	123.3%	40.0%

[Handwritten signature]

[Handwritten signature]

[Handwritten signature]

C. F. RIVERA DIAZ
SECRETARIO MUNICIPAL

PROF. MARA GUARIBES CASTORENA
SECRETARIA MUNICIPAL

MRO. FRANCISCO JAVIER BUSTOS LUEVANU
PRESIDENTE MUNICIPAL

INFORME DE AVANCE DE GESTIÓN FINANCIERA
INDICADORES ESTRATÉGICOS Y DE GESTIÓN



MUNICIPIO DE ROMOS

Periodo: Del 01 de Octubre al 31 de Diciembre del 2022

Programa	Indicador	Descripción	Método de Cálculo	Tipo de Indicador	Dimensión a Medir	Unidad de Medida	Valor de la Meta 2022			Avance		
							Abastido	Relativo	Programado	Realizado	% de avance Realizado VS	Anual
0706022 REHABILITACION DE RED O SISTEMA DE AGUA ENTUBADA EN CALLE MIGUEL HIDALGO SUR RINCON DE ROMOS	Presupuesto asignado al programa 0706022 REHABILITACION DE RED O SISTEMA DE AGUA ENTUBADA EN CALLE MIGUEL HIDALGO SUR RINCON DE ROMOS	Empresa el presupuesto asignado al programa 0706022 REHABILITACION DE RED O SISTEMA DE AGUA ENTUBADA EN CALLE MIGUEL HIDALGO SUR RINCON DE ROMOS	Presupuesto programado/Presupuesto disponible x100	Costeo	Eficiencia	Número	250,012	100.00%	250,012	138,000	50.3%	50.3%
0707022 REHABILITACION DE RED O SISTEMA DE AGUA ENTUBADA EN CALLE MIGUEL HIDALGO NORTE RINCON DE ROMOS	Presupuesto asignado al programa 0707022 REHABILITACION DE RED O SISTEMA DE AGUA ENTUBADA EN CALLE MIGUEL HIDALGO NORTE RINCON DE ROMOS	Empresa el presupuesto asignado al programa 0707022 REHABILITACION DE RED O SISTEMA DE AGUA ENTUBADA EN CALLE MIGUEL HIDALGO NORTE RINCON DE ROMOS	Presupuesto programado/Presupuesto disponible x100	Costeo	Eficiencia	Número	316,080	100.00%	316,080	173,484	50.3%	50.3%
0709022 REHABILITACION DE DRENAJE SANITARIO CALLE MIGUEL HIDALGO SUR RINCON DE ROMOS	Presupuesto asignado al programa 0709022 REHABILITACION DE DRENAJE SANITARIO CALLE MIGUEL HIDALGO SUR RINCON DE ROMOS	Empresa el presupuesto asignado al programa 0709022 REHABILITACION DE DRENAJE SANITARIO CALLE MIGUEL HIDALGO SUR RINCON DE ROMOS	Presupuesto programado/Presupuesto disponible x100	Costeo	Eficiencia	Número	403,336	100.00%	403,336	201,979	99.0%	99.0%
0710022 REHABILITACION DE DRENAJE SANITARIO CALLE MIGUEL HIDALGO NORTE RINCON DE ROMOS	Presupuesto asignado al programa 0710022 REHABILITACION DE DRENAJE SANITARIO CALLE MIGUEL HIDALGO NORTE RINCON DE ROMOS	Empresa el presupuesto asignado al programa 0710022 REHABILITACION DE DRENAJE SANITARIO CALLE MIGUEL HIDALGO NORTE RINCON DE ROMOS	Presupuesto programado/Presupuesto disponible x100	Costeo	Eficiencia	Número	522,061	100.00%	522,061	251,050	50.0%	50.0%
0705022 CONSTRUCCION DE PAVIMENTACION EN CALLE 6 DE MAYO, CUARTEMOC Y PAVIMENTACION EN CALLE 5 DE MIRADOR DEL GAVILAN PABLO ESCALERAS RINCON DE ROMOS	Presupuesto asignado al programa 0705022 CONSTRUCCION DE PAVIMENTACION EN CALLE 6 DE MAYO, CUARTEMOC Y PAVIMENTACION EN CALLE 5 DE MIRADOR DEL GAVILAN PABLO ESCALERAS RINCON DE ROMOS	Empresa el presupuesto asignado al programa 0705022 CONSTRUCCION DE PAVIMENTACION EN CALLE 6 DE MAYO, CUARTEMOC Y PAVIMENTACION EN CALLE 5 DE MIRADOR DEL GAVILAN PABLO ESCALERAS RINCON DE ROMOS	Presupuesto programado/Presupuesto disponible x100	Costeo	Eficiencia	Porcentaje	1,220,421	100.00%	1,220,421	640,030	52.4%	52.4%
0705022 CONSTRUCCION DE PAVIMENTACION EN CALLE PRIVADA MIRVA PABELLON DE HIDALGO RINCON DE ROMOS	Presupuesto asignado al programa 0705022 CONSTRUCCION DE PAVIMENTACION EN CALLE PRIVADA MIRVA PABELLON DE HIDALGO RINCON DE ROMOS	Empresa el presupuesto asignado al programa 0705022 CONSTRUCCION DE PAVIMENTACION EN CALLE PRIVADA MIRVA PABELLON DE HIDALGO RINCON DE ROMOS	Presupuesto programado/Presupuesto disponible x100	Gestión	Eficiencia	Número	860,980	100.00%	860,980	333,494	50.0%	50.0%
0706022 CONSTRUCCION DE PAVIMENTACION EN CALLE MIGUEL ROMOS ARZEP PAVIMENTACION EN CALLE MIGUEL ROMOS ARZEP PABELLON DE HIDALGO RINCON DE ROMOS	Presupuesto asignado al programa 0706022 CONSTRUCCION DE PAVIMENTACION EN CALLE MIGUEL ROMOS ARZEP PAVIMENTACION EN CALLE MIGUEL ROMOS ARZEP PABELLON DE HIDALGO RINCON DE ROMOS	Empresa el presupuesto asignado al programa 0706022 CONSTRUCCION DE PAVIMENTACION EN CALLE MIGUEL ROMOS ARZEP PAVIMENTACION EN CALLE MIGUEL ROMOS ARZEP PABELLON DE HIDALGO RINCON DE ROMOS	Presupuesto programado/Presupuesto disponible x100	Gestión	Eficiencia	Número	1,183,344	100.00%	1,183,344	591,572	50.0%	50.0%
0703022 CONSTRUCCION DE PAVIMENTACION EN TERESA DE MIRADOR DEL GAVILAN PABELLON DE HIDALGO RINCON DE ROMOS	Presupuesto asignado al programa 0703022 CONSTRUCCION DE PAVIMENTACION EN TERESA DE MIRADOR DEL GAVILAN PABELLON DE HIDALGO RINCON DE ROMOS	Empresa el presupuesto asignado al programa 0703022 CONSTRUCCION DE PAVIMENTACION EN TERESA DE MIRADOR DEL GAVILAN PABELLON DE HIDALGO RINCON DE ROMOS	Presupuesto programado/Presupuesto disponible x100	Costeo	Eficiencia	Número	749,725	100.00%	749,725	374,493	50.0%	50.0%
AC 0704022 CONSTRUCCION DE SERVICIOS SANITARIOS EN PANTEON MUNICIPAL RINCON DE ROMOS	Presupuesto asignado al programa AC 0704022 CONSTRUCCION DE SERVICIOS SANITARIOS EN PANTEON MUNICIPAL RINCON DE ROMOS	Empresa el presupuesto asignado al programa AC 0704022 CONSTRUCCION DE SERVICIOS SANITARIOS EN PANTEON MUNICIPAL RINCON DE ROMOS	Presupuesto programado/Presupuesto disponible x100	Costeo	Eficiencia	Número	623,463	100.00%	623,463	310,205	49.8%	49.8%
AC 0704022 CONSTRUCCION DE SERVICIOS SANITARIOS EN PANTEON MUNICIPAL RINCON DE ROMOS	Presupuesto asignado al programa AC 0704022 CONSTRUCCION DE SERVICIOS SANITARIOS EN PANTEON MUNICIPAL RINCON DE ROMOS	Empresa el presupuesto asignado al programa AC 0704022 CONSTRUCCION DE SERVICIOS SANITARIOS EN PANTEON MUNICIPAL RINCON DE ROMOS	Presupuesto programado/Presupuesto disponible x100	Gestión	Eficiencia	Número	199,259	100.00%	199,259	97,636	49.0%	49.0%
R21 0703022 REHABILITACION DE CAMINO DE TIPO AMERICANO RINCON DE ROMOS	Presupuesto asignado al programa R21 0703022 REHABILITACION DE CAMINO DE TIPO AMERICANO RINCON DE ROMOS	Empresa el presupuesto asignado al programa R21 0703022 REHABILITACION DE CAMINO DE TIPO AMERICANO RINCON DE ROMOS	Presupuesto programado/Presupuesto disponible x100	Gestión	Eficiencia	Número	483,246	100.00%	483,246	-	0.0%	0.0%
R21 0704022 ADECUACION DE ESPACIOS PARA RECIBIR EL DOCTOR VAGON ES RINCON DE ROMOS	Presupuesto asignado al programa R21 0704022 ADECUACION DE ESPACIOS PARA RECIBIR EL DOCTOR VAGON ES RINCON DE ROMOS	Empresa el presupuesto asignado al programa R21 0704022 ADECUACION DE ESPACIOS PARA RECIBIR EL DOCTOR VAGON ES RINCON DE ROMOS	Presupuesto programado/Presupuesto disponible x100	Gestión	Eficiencia	Número	387,170	100.00%	387,170	355,776	96.9%	96.9%
R21 0706022 REHABILITACION DE BANQUETAS, GUARNICIONES Y PAVIMENTO EN TODO EL MUNICIPIO	Presupuesto asignado al programa R21 0706022 REHABILITACION DE BANQUETAS, GUARNICIONES Y PAVIMENTO EN TODO EL MUNICIPIO	Empresa el presupuesto asignado al programa R21 0706022 REHABILITACION DE BANQUETAS, GUARNICIONES Y PAVIMENTO EN TODO EL MUNICIPIO	Presupuesto programado/Presupuesto disponible x100	Gestión	Eficiencia	Número	400,000	100.00%	400,000	-	0.0%	0.0%
P 0703022 REHABILITACION DE PINTURA EN LIENZO CHARRO SOLIDARIDAD RINCON DE ROMOS	Presupuesto asignado al programa P 0703022 REHABILITACION DE PINTURA EN LIENZO CHARRO SOLIDARIDAD RINCON DE ROMOS	Empresa el presupuesto asignado al programa P 0703022 REHABILITACION DE PINTURA EN LIENZO CHARRO SOLIDARIDAD RINCON DE ROMOS	Presupuesto programado/Presupuesto disponible x100	Costeo	Eficiencia	Número	500,000	100.00%	500,000	250,000	50.0%	50.0%

[Handwritten signature]

C. P. ROMA GUAYARIZ GARCIA
PRESIDENTA MUNICIPAL

[Handwritten signature]

PROF. ALMA GUAYARIZ GARCIA
SECRETARIA MUNICIPAL

[Handwritten signature]

Mtro. FRANCISCO JAVIER MARTINEZ VARGAS
PRESIDENTE MUNICIPAL



MUNICIPIO DE ROMOS

INFORME DE AVANCE DE GESTIÓN FINANCIERA
INDICADORES ESTRATÉGICOS Y DE GESTIÓN

Periodo: Del 01 de Octubre al 31 de
Diciembre del 2022
(ANULIZADA)

Programa	Indicador	Descripción	Método de Cálculo	Tipo de Indicador	Dimensión a Medir	Unidades de Medida	Valor de la Meta 2022		Avance			
							Alcanzado	Relativo	Programado	Realizado	% de avance Realizado VS	Periodo
0706422 AMPLIACION DE PAVIMENTACION EN CALLE FRANCISCO DE HEALGO RINCON DE ROMOS	Presupuesto asignado al programa 0706422 AMPLIACION DE PAVIMENTACION EN CALLE FRANCISCO DE HEALGO RINCON DE ROMOS	Presupuesto asignado al programa 0706422 AMPLIACION DE PAVIMENTACION EN CALLE FRANCISCO DE HEALGO RINCON DE ROMOS	Presupuesto asignado al programa 0706422 AMPLIACION DE PAVIMENTACION EN CALLE FRANCISCO DE HEALGO RINCON DE ROMOS	Gestión	Eficiencia	Realativo	502,332	100.00%	502,332	261,196	50.0%	50.0%
Expo representantes federales 2022	Presupuesto asignado al programa Expo representantes federales 2022	Expos de presupuesto asignado al programa Expo representantes federales 2022	Presupuesto asignado al programa Expo representantes federales 2022	Gestión	Eficiencia	Realativo	14,000	100.00%	14,000	7,000	0.0%	100.0%
Tercer festival Nacional de la birra	Presupuesto asignado al programa Tercer festival Nacional de la birra	Expos de presupuesto asignado al programa Tercer festival Nacional de la birra	Presupuesto asignado al programa Tercer festival Nacional de la birra	Gestión	Eficiencia	Realativo	2,003,363	100.00%	2,003,363	2,003,363	8.3%	100.0%
Techumbre del huerto claro solidaridad	Presupuesto asignado al programa Techumbre del huerto claro solidaridad	Expos de presupuesto asignado al programa Techumbre del huerto claro solidaridad	Presupuesto asignado al programa Techumbre del huerto claro solidaridad	Gestión	Eficiencia	Realativo	45	100.00%	45	-	0.0%	0.0%
Mantenimiento y construcción fajas en panteones municipales	Presupuesto asignado al programa Mantenimiento y construcción fajas en panteones municipales	Expos de presupuesto asignado al programa Mantenimiento y construcción fajas en panteones municipales	Presupuesto asignado al programa Mantenimiento y construcción fajas en panteones municipales	Gestión	Eficiencia	Realativo	365,760	100.00%	365,760	365,760	49.2%	100.0%
INFRAESTRUCTURA EDUCATIVA GEOYTEA - MUNICIPIO	Presupuesto asignado al programa INFRAESTRUCTURA EDUCATIVA GEOYTEA - MUNICIPIO	Expos de presupuesto asignado al programa INFRAESTRUCTURA EDUCATIVA GEOYTEA - MUNICIPIO	Presupuesto asignado al programa INFRAESTRUCTURA EDUCATIVA GEOYTEA - MUNICIPIO	Gestión	Eficiencia	Realativo	1,340,000	100.00%	1,340,000	-	0.0%	0.0%
Adecuación oficina relaciones exteriores	Presupuesto asignado al programa Adecuación oficina relaciones exteriores	Expos de presupuesto asignado al programa Adecuación oficina relaciones exteriores	Presupuesto asignado al programa Adecuación oficina relaciones exteriores	Gestión	Eficiencia	Realativo	76,627	100.00%	76,627	76,627	3.6%	100.0%
\$ al millar (remate ejercicio 2021 y del ejercicio 2022)	Presupuesto asignado al programa \$ al millar (remate ejercicio 2021 y del ejercicio 2022)	Expos de presupuesto asignado al programa \$ al millar (remate ejercicio 2021 y del ejercicio 2022)	Presupuesto asignado al programa \$ al millar (remate ejercicio 2021 y del ejercicio 2022)	Gestión	Eficiencia	Realativo	425,371	100.00%	425,371	421,722	100.0%	100.1%
Remanentes 2021	Presupuesto asignado Remanentes 2021	Expos de presupuesto asignado al programa Remanentes 2021	Presupuesto asignado al programa Remanentes 2021	Gestión	Eficiencia	Realativo	7,091,020	100.00%	7,091,020	2,092,236	29.8%	35.0%
DESFILE 20 DE NOVIEMBRE	Presupuesto asignado DESFILE 20 DE NOVIEMBRE	Expos de presupuesto asignado al programa DESFILE 20 DE NOVIEMBRE	Presupuesto asignado al programa DESFILE 20 DE NOVIEMBRE	Gestión	Eficiencia	Realativo	434,648	100.00%	434,648	434,648	100.0%	100.0%
PISTA DE HIELO	Presupuesto asignado PISTA DE HIELO	Expos de presupuesto asignado al programa PISTA DE HIELO	Presupuesto asignado al programa PISTA DE HIELO	Gestión	Eficiencia	Realativo	2,112,736	100.00%	2,112,736	2,112,736	100.0%	100.0%
DR VAGON	Presupuesto asignado DR VAGON	Expos de presupuesto asignado al programa DR VAGON	Presupuesto asignado al programa DR VAGON	Gestión	Eficiencia	Realativo	65,067	100.00%	65,067	65,067	100.0%	100.0%
FESTIVIDAD BARRIO DE GUADALUPE	Presupuesto asignado FESTIVIDAD BARRIO DE GUADALUPE	Expos de presupuesto asignado al programa FESTIVIDAD BARRIO DE GUADALUPE	Presupuesto asignado al programa FESTIVIDAD BARRIO DE GUADALUPE	Gestión	Eficiencia	Realativo	371,400	100.00%	371,400	371,400	100.0%	100.0%
Feria 2023	Presupuesto asignado Feria 2023	Expos de presupuesto asignado al programa Feria 2023	Presupuesto asignado al programa Feria 2023	Gestión	Eficiencia	Realativo	28,268,070	100.00%	28,268,070	17,481,747	61.8%	61.8%
Rehabilitación de fuente y condiciones de acceso sur al Rincon de Romos	Presupuesto asignado Rehabilitación de fuente y condiciones de acceso sur al Rincon de Romos	Expos de presupuesto asignado al programa Rehabilitación de fuente y condiciones de acceso sur al Rincon de Romos	Presupuesto asignado al programa Rehabilitación de fuente y condiciones de acceso sur al Rincon de Romos	Gestión	Eficiencia	Realativo	102,218	100.00%	102,218	101,974	99.8%	99.8%

MIRCO FERNANDEZ JAVIER RIVERA DEL VANGO
PRESIDENTE MUNICIPAL


MIRCO FERNANDEZ JAVIER RIVERA DEL VANGO
PRESIDENTE MUNICIPAL

MIRCO FERNANDEZ JAVIER RIVERA DEL VANGO
PRESIDENTE MUNICIPAL



OOAPAS
RINCÓN DE ROMOS
H. AYUNTAMIENTO 2021 - 2024

2.- PARAMUNICIPAL




OOAPAS
RINCÓN DE ROMOS
H. AYUNTAMIENTO 2021 - 2024

CUENTA PÚBLICA

2022



RINCÓN DE ROMOS
H. AYUNTAMIENTO 2021 - 2024




OOAPAS
RINCÓN DE ROMOS
H. AYUNTAMIENTO 2021 - 2024

CONTABLE INFORMACIÓN



RINCÓN DE ROMOS
H. AYUNTAMIENTO 2021 - 2024



OOAPAS
RINCÓN DE ROMOS
H. AYUNTAMIENTO 2021 - 2024

Estado de actividades




Cuenta Pública 2022
 Organismo Operador del Agua Potable, Alcantarillado y Saneamiento del Municipio de Rincón de Romos
 Estado de Actividades
 Del 1 de Enero al 31 de Diciembre de 2022
 (Cifras en Pesos)

Concepto	2022	2021
INGRESOS Y OTROS BENEFICIOS		
Ingresos de Gestión	36,136,395	28,494,737
Impuestos	0	0
Cuotas y Aportaciones de Seguridad Social	0	0
Contribuciones de Mejoras	0	0
Derechos	0	0
Productos	985	1,754
Aprovechamientos	0	0
Ingresos por Venta de Bienes y Prestación de Servicios	36,135,411	28,492,983
Participaciones, Aportaciones, Convenios, Incentivos Derivados de la Colaboración Fiscal, Fondos Distintos de Aportaciones, Transferencias, Asignaciones, Subsidios y Subvenciones, y Pensiones y Jubilaciones	5,166,645	6,312,963
Participaciones, Aportaciones, Convenios, Incentivos Derivados de la Colaboración Fiscal y Fondos Distintos de Aportaciones	5,046,645	1,467,902
Transferencias, Asignaciones, Subsidios y Subvenciones, y Pensiones y Jubilaciones	120,000	4,845,061
Otros Ingresos y Beneficios	47,498	7,228,946
Ingresos Financieros	0	0
Incremento por Variación de Inventarios	0	0
Disminución del Exceso de Estimaciones por Pérdida o Deterioro u Obsolescencia	0	0
Disminución del Exceso de Provisiones	0	0
Otros Ingresos y Beneficios Varios	47,498	7,228,946
Total de Ingresos y Otros Beneficios	41,350,538	42,036,646
GASTOS Y OTRAS PÉRDIDAS		
Gastos de Funcionamiento	35,389,437	37,673,611
Servicios Personales	10,143,145	10,032,574
Materiales y Suministros	3,329,165	6,884,643
Servicios Generales	21,917,127	20,756,393
Transferencias, Asignaciones, Subsidios y Otras Ayudas	3,069,665	2,222,413
Transferencias Internas y Asignaciones al Sector Público	0	0
Transferencias al Resto del Sector Público	0	0
Subsidios y Subvenciones	0	0
Ayudas Sociales	3,037,184	2,190,882
Pensiones y Jubilaciones	32,470	31,531
Transferencias a Fideicomisos, Mandatos y Contratos Análogos	0	0
Transferencias a la Seguridad Social	0	0
Donativos	0	0
Transferencias al Exterior	0	0
Participaciones y Aportaciones	0	0
Participaciones	0	0
Aportaciones	0	0
Convenios	0	0
Intereses, Comisiones y Otros Gastos de la Deuda Pública	0	0
Intereses de la Deuda Pública	0	0
Comisiones de la Deuda Pública	0	0
Gastos de la Deuda Pública	0	0
Costo por Coberturas	0	0
Apoyos Financieros	0	0
Otros Gastos y Pérdidas Extraordinarias	0	990
Estimaciones, Depreciaciones, Deterioros, Obsolescencia y Amortizaciones	0	990
Provisiones	0	0
Disminución de Inventarios	0	0
Aumento por Insuficiencia de Estimaciones por Pérdida o Deterioro u Obsolescencia	0	0
Aumento por Insuficiencia de Provisiones	0	0
Otros Gastos	0	0
Inversión Pública	900,000	1,384,859
Inversión Pública no Capitalizable	900,000	1,384,859
Total de Gastos y Otras Pérdidas	39,359,092	41,281,872
Resultados del Ejercicio (Ahorro/Desahorro)	1,991,446	754,774

Bajo protesta de decir verdad declaramos que los Estados Financieros y sus notas, son razonablemente correctos y son responsabilidad del emisor.


 ING. MARÍA ANTONIETA VÁZQUEZ DE SANTOS
 DIRECTOR COAPAS



OOAPAS
RINCÓN DE ROMOS
H. AYUNTAMIENTO 2021 - 2024

Estado de situación financiera




Organismo Operador de Agua Potable, Alcantarillado y Saneamiento del Municipio de Rincón de Ramos
 Cuenta Pública 2022
 Estado de Situación Financiera
 Al 31 de Diciembre de 2022
 (Cifras en Pesos)

ACTIVO	Concepto	2022	2021	Concepto	2022	2021
ACTIVO Circulante	Electivo y Equivalentes	1,130,157	1,543,034	Pasivo Circulante		598,683
	Derechos a Recibir Efectivo o Equivalentes	5,637,897	4,085,908	Cuentas por Pagar a Corto Plazo	3,339,649	
	Derechos a Recibir Bienes o Servicios	580,000	0	Documentos por Pagar a Corto Plazo	0	0
	Inventarios	0	0	Porción a Corto Plazo de la Deuda Pública a Largo Plazo	0	0
	Almacenes	0	0	Títulos y Valores a Corto Plazo	0	0
	Estimación por Pérdida o Deterioro de Activos Circulantes	0	0	Pasivos Diferidos a Corto Plazo	83,724	0
	Otros Activos Circulantes	0	0	Fondos y Bienes de Terceros en Garantía y/o Administración a Corto Plazo	0	0
	Total de Activos Circulantes	7,348,054	5,628,942	Provisiones a Corto Plazo	0	0
				Otros Pasivos a Corto Plazo	0	0
				Total de Pasivos Circulantes	3,433,373	598,683
ACTIVO No Circulante	Inversiones Financieras a Largo Plazo	0	0	Pasivo No Circulante		
	Derechos a Recibir Efectivo o Equivalentes a Largo Plazo	0	0	Cuentas por Pagar a Largo Plazo	0	0
	Bienes Inmuebles, Infraestructura y Construcciones en Proceso	6,552,764	4,312,754	Documentos por Pagar a Largo Plazo	0	0
	Bienes Muebles	3,900,429	3,171,719	Deuda Pública a Largo Plazo	0	0
	Activos Intangibles	146,837	146,837	Pasivos Diferidos a Largo Plazo	0	0
	Depreciación, Deterioro y Amortización Acumulada de Bienes	-13,719	-13,719	Fondos y Bienes de Terceros en Garantía y/o en Administración a Largo Plazo	0	0
	Activos Diferidos	0	0	Provisiones a Largo Plazo	0	0
	Estimación por Pérdida o Deterioro de Activos no Circulantes	0	0	Total de Pasivos No Circulantes	0	0
	Otros Activos no Circulantes	0	0	Total del Pasivo	3,433,373	598,683
	Total de Activos No Circulantes	10,586,301	7,617,591	HACIENDA PÚBLICA/PATRIMONIO		
Total del Activo	17,934,355	13,246,532	Hacienda Pública/Patrimonio Contribuido	0	0	
			Aportaciones	0	0	
			Donaciones de Capital	0	0	
			Actualización de la Hacienda Pública /Patrimonio	0	0	
			Hacienda Pública/Patrimonio Generado	14,500,982	12,647,860	
			Resultados del Ejercicio (Ahorro/Desahorro)	1,991,446	754,774	
			Resultados de Ejercicios Anteriores	12,450,045	11,895,271	
			Revalúos	0	0	
			Reservas	0	0	
			Rectificaciones de Resultados de Ejercicios Anteriores	59,490	197,804	
			Exceso o Insuficiencia en la Actualización de la Hacienda Pública/Patrimonio	0	0	
			Resultado por Posición Monetaria	0	0	
			Resultado por Tenencia de Activos no Monetarios	0	0	
			Total Hacienda Pública/Patrimonio	14,500,982	12,647,860	
			Total del Pasivo y Hacienda Pública /Patrimonio	17,934,355	13,246,532	

Bajo protesta de decir verdad declaramos que los Estados Financieros y sus notas, son razonablemente correctos y son responsabilidad del emisor.

ING. MARIA ANTONIETA VAZQUEZ DE SANTOS
 DIRECTOR OOPAS



OOAPAS
RINCÓN DE ROMOS
H. AYUNTAMIENTO 2021 - 2024


Estado de variación en la hacienda pública



Cuenta Pública 2022
Organismo Operador del Agua Potable, Alcantarillado y Saneamiento del Municipio de Rincón de Romos
Estado de Variación en la Hacienda Pública
Del 1 de Enero al 31 de Diciembre de 2022
(Cifras en Pesos)

Concepto	Hacienda Pública / Patrimonio Contribuido	Hacienda Pública / Patrimonio Generado de Ejercicios Anteriores	Hacienda Pública / Patrimonio Generado del Ejercicio	Exceso o Insuficiencia en la Actualización de la Hacienda Pública / Patrimonio	TOTAL
Hacienda Pública/ Patrimonio Contribuido Neto de 2021	0				0
Aportaciones	0	0	0	0	0
Donaciones de Capital	0	0	0	0	0
Actualización de la Hacienda Pública/Patrimonio	0	0	0	0	0
Hacienda Pública/Patrimonio Generado Neto de 2021		11,893,075	754,774		12,647,850
Resultados del Ejercicio (Ahorro/Desahorro)	0	0	754,774	0	754,774
Resultados de Ejercicios Anteriores	0	11,695,271	0	0	11,695,271
Revalúos	0	0	0	0	0
Reservas	0	0	0	0	0
Rectificaciones de Resultados de Ejercicios Anteriores	0	197,804	0	0	197,804
Exceso o Insuficiencia en la Actualización de la Hacienda Pública/Patrimonio Neto de 2021				0	0
Resultado por Posición Monetaria	0	0	0	0	0
Resultado por Tenencia de Activos no Monetarios	0	0	0	0	0
Hacienda Pública/Patrimonio Neto Final de 2021	0	11,893,075	754,774	0	12,647,850
Cambios en la Hacienda Pública/Patrimonio Contribuido Neto de 2022	0				0
Aportaciones	0	0	0	0	0
Donaciones de Capital	0	0	0	0	0
Actualización de la Hacienda Pública/Patrimonio	0	0	0	0	0
Variaciones de la Hacienda Pública/Patrimonio Generado Neto de 2022		754,774	1,098,358		1,853,132
Resultados del Ejercicio (Ahorro/Desahorro)	0	0	1,991,446	0	1,991,446
Resultados de Ejercicios Anteriores	0	754,774	-754,774	0	0
Revalúos	0	0	0	0	0
Reservas	0	0	0	0	0
Rectificaciones de Resultados de Ejercicios Anteriores	0	0	-138,314	0	-138,314
Cambios en el Exceso o Insuficiencia en la Actualización de la Hacienda Pública/Patrimonio Neto de 2022				0	0
Resultado por Posición Monetaria	0	0	0	0	0
Resultado por Tenencia de Activos no Monetarios	0	0	0	0	0
Hacienda Pública/Patrimonio Neto Final de 2022	0	12,647,850	1,853,132	0	14,500,982

Bajo protesta de decir verdad declaramos que los Estados Financieros y sus notas, son razonablemente correctos y son responsabilidad del emisor.


 ING. MARÍA ANTONIETA VÁZQUEZ DE SANTOS
 DIRECTOR OOPAS




Estado de cambios en la situación financiera



Cuenta Pública 2022
Organismo Operador del Agua Potable, Alcantarillado y Saneamiento del Municipio de Rincón de Romos
Estado de Cambios en la Situación Financiera
Del 1 de Enero al 31 de Diciembre de 2022
(Cifras en Pesos)

Concepto	Origen	Aplicación
ACTIVO		
Activo Circulante	412,877	5,100,700
Efectivo y Equivalentes	412,877	0
Derechos a Recibir Efectivo o Equivalentes	0	1,551,990
Derechos a Recibir Bienes o Servicios	0	580,000
Inventarios	0	0
Almacenes	0	0
Estimación por Pérdida o Deterioro de Activos Circulantes	0	0
Otros Activos Circulantes	0	0
Activo No Circulante	0	2,968,710
Inversiones Financieras a Largo Plazo	0	0
Derechos a Recibir Efectivo o Equivalentes a Largo Plazo	0	0
Bienes Inmuebles, Infraestructura y Construcciones en Proceso	0	2,240,000
Bienes Muebles	0	728,710
Activos Intangibles	0	0
Depreciación, Deterioro y Amortización Acumulada de Bienes	0	0
Activos Diferidos	0	0
Estimación por Pérdida o Deterioro de Activos no Circulantes	0	0
Otros Activos no Circulantes	0	0
PASIVO	2,834,690	0
Pasivo Circulante	2,834,690	0
Cuentas por Pagar a Corto Plazo	2,740,966	0
Documentos por Pagar a Corto Plazo	0	0
Porción a Corto Plazo de la Deuda Pública a Largo Plazo	0	0
Títulos y Valores a Corto Plazo	0	0
Pasivos Diferidos a Corto Plazo	93,724	0
Fondos y Bienes de Terceros en Garantía y/o Administración a Corto Plazo	0	0
Provisiones a Corto Plazo	0	0
Otros Pasivos a Corto Plazo	0	0
Pasivo No Circulante	0	0
Cuentas por Pagar a Largo Plazo	0	0
Documentos por Pagar a Largo Plazo	0	0
Deuda Pública a Largo Plazo	0	0
Pasivos Diferidos a Largo Plazo	0	0
Fondos y Bienes de Terceros en Garantía y/o en Administración a Largo Plazo	0	0
Provisiones a Largo Plazo	0	0
HACIENDA PÚBLICA/PATRIMONIO	1,991,446	138,314
Hacienda Pública/Patrimonio Contribuido	0	0
Aportaciones	0	0
Donaciones de Capital	0	0
Actualización de la Hacienda Pública/Patrimonio	0	0
Hacienda Pública/Patrimonio Generado	1,991,446	138,314
Resultados del Ejercicio (Ahorro/Desahorro)	1,236,672	0
Resultados de Ejercicios Anteriores	754,774	0
Revalúos	0	0
Reservas	0	0
Rectificaciones de Resultados de Ejercicios Anteriores	0	138,314
Exceso o Insuficiencia en la Actualización de la Hacienda Pública/Patrimonio	0	0
Resultado por Posición Monetaria	0	0
Resultado por Tenencia de Activos no Monetarios	0	0

Bajo protesta de decir verdad declaramos que los Estados Financieros y sus notas, son razonablemente correctos y son responsabilidad del emisor.



 ING. MARÍA ANTONIETA VÁZQUEZ DE SANTOS
 DIRECTOR OOPAS




Estado de flujos de efectivo




Cuenta Pública 2022
Organismo Operador del Agua Potable, Alcantarillado y Saneamiento del Municipio de Rincón de Romos
Estado de Flujos de Efectivo
Del 1 de Enero al 31 de Diciembre de 2022
(Cifras en Pesos)

Concepto	2022	2021
Flujos de Efectivo de las Actividades de Operación		
Origen	41,350,538	42,036,646
Impuestos	0	0
Cuotas y Aportaciones de Seguridad Social	0	0
Contribuciones de Mejoras	0	0
Derechos	0	0
Productos	985	1,754
Aprovechamientos	0	0
Ingresos por Venta de Bienes y Prestación de Servicios	36,182,909	35,721,929
Participaciones, Aportaciones, Convenios, Incentivos Derivados de la Colaboración Fiscal y Fondos Distintos de Aportaciones	5,046,645	1,467,902
Transferencias, Asignaciones, Subsidios y Subvenciones, y Pensiones y Jubilaciones	120,000	4,845,061
Otros Orígenes de Operación	0	0
Aplicación	38,060,455	40,030,971
Servicios Personales	10,143,145	10,032,574
Materiales y Suministros	2,773,126	6,793,452
Servicios Generales	21,569,525	20,475,493
Transferencias Internas y Asignaciones al Sector Público	0	0
Transferencias al Resto del Sector Público	0	0
Subsidios y Subvenciones	0	0
Ayudas Sociales	3,037,184	2,190,882
Pensiones y Jubilaciones	32,470	31,531
Transferencias a Fideicomisos, Mandatos y Contratos Análogos	0	0
Transferencias a la Seguridad Social	0	0
Donativos	0	0
Transferencias al Exterior	0	0
Participaciones	0	0
Aportaciones	0	0
Convenios	0	0
Otras Aplicaciones de Operación	505,005	507,039
Flujos Netos de Efectivo por Actividades de Operación	3,290,084	2,005,675
Flujos de Efectivo de las Actividades de Inversión		
Origen	0	0
Bienes Inmuebles, Infraestructura y Construcciones en Proceso	0	0
Bienes Muebles	0	0
Otros Orígenes de Inversión	0	0
Aplicación	3,702,961	2,063,597
Bienes Inmuebles, Infraestructura y Construcciones en Proceso	3,140,000	1,384,859
Bienes Muebles	562,961	678,737
Otras Aplicaciones de Inversión	0	0
Flujos Netos de Efectivo por Actividades de Inversión	-3,702,961	-2,063,597
Flujos de Efectivo de las Actividades de Financiamiento		
Origen	0	0
Endeudamiento Neto	0	0
Interno	0	0
Externo	0	0
Otros Orígenes de Financiamiento	0	0
Aplicación	0	0
Servicios de la Deuda	0	0
Interno	0	0
Externo	0	0
Otras Aplicaciones de Financiamiento	0	0
Flujos Netos de Efectivo por Actividades de Financiamiento	0	0
Incremento/Disminución Neta en el Efectivo y Equivalentes al Efectivo	-412,877	-57,921
Efectivo y Equivalentes al Efectivo al Inicio del Ejercicio	1,543,034	1,600,956
Efectivo y Equivalentes al Efectivo al Final del Ejercicio	1,130,157	1,543,034

Bajo protesta de decir verdad declaramos que los Estados Financieros y sus notas, son razonablemente correctos y son responsabilidad del emisor.


 ING. MARÍA ANTONIETA VÁZQUEZ DE SANTOS
 DIRECTOR OOAPAS



OOAPAS
RINCÓN DE ROMOS
H. AYUNTAMIENTO 2021 - 2024

Informe de pasivos contingentes




Cuenta Pública 2022
Organismo Operador del Agua Potable, Alcantarillado y Saneamiento del Municipio de Rincón de Romos
Informe sobre Pasivos Contingentes
Del 1 de Enero al 31 de Diciembre de 2022
(Cifras en Pesos)

En cumplimiento a lo dispuesto en los artículos 46, Fracción I, Inciso f) y 52 de la Ley General de Contabilidad Gubernamental y de conformidad con lo establecido en el Capítulo VII, Numeral II, Inciso h) del Manual de Contabilidad Gubernamental emitido por el CONAC, el Ente Público informa lo siguiente:

Cuenta	Concepto	Importe
TOTAL		<hr/> <hr/>

Bajo protesta de decir verdad declaramos que los Estados Financieros y sus notas, son razonablemente correctos y son responsabilidad del emisor.





OOAPAS
RINCÓN DE ROMOS
H. AYUNTAMIENTO 2021 - 2024

Estado analítico del activo



Cuenta Pública 2022
Organismo Operador del Agua Potable, Alcantarillado y Saneamiento del Municipio de Rincón de Romos
Estado Analítico del Activo
Del 1 de Enero al 31 de Diciembre de 2022
(Cifras en Pesos)

Concepto	Saldo Inicial	Cargos del Período	Abonos del Período	Saldo Final	Variación del Período
ACTIVO	13,261,631	115,122,594	110,449,870	17,934,355	4,672,724
Activo Circulante	5,644,041	111,253,884	109,549,870	7,348,054	1,704,014
Efectivo y Equivalentes	1,543,034	60,444,217	60,857,094	1,130,157	-412,877
Derechos a Recibir Efectivo o Equivalentes	4,101,007	49,109,666	47,572,776	5,637,897	1,536,891
Derechos a Recibir Bienes o Servicios	0	1,700,000	1,120,000	580,000	580,000
Inventarios	0	0	0	0	0
Almacenes	0	0	0	0	0
Estimación por Pérdida o Deterioro de Activos Circulantes	0	0	0	0	0
Otros Activos Circulantes	0	0	0	0	0
Activo No Circulante	7,617,591	3,868,710	900,000	10,586,301	2,968,710
Inversiones Financieras a Largo Plazo	0	0	0	0	0
Derechos a Recibir Efectivo o Equivalentes a Largo Plazo	0	0	0	0	0
Bienes Inmuebles, Infraestructura y Construcciones en Proceso	4,312,754	3,140,000	900,000	6,552,754	2,240,000
Bienes Muebles	3,171,719	728,710	0	3,900,429	728,710
Activos Intangibles	146,837	0	0	146,837	0
Depreciación, Deterioro y Amortización Acumulada de Bienes	-13,719	0	0	-13,719	0
Activos Diferidos	0	0	0	0	0
Estimación por Pérdida o Deterioro de Activos no Circulantes	0	0	0	0	0
Otros Activos no Circulantes	0	0	0	0	0

Bajo protesta de decir verdad declaramos que los Estados Financieros y sus notas, son razonablemente correctos y son responsabilidad del emisor.


ING. MARÍA ANTONIETA VÁZQUEZ DE SANTOS
DIRECTOR OOAPAS




Estado analítico de la deuda y otros pasivos




Cuenta Pública 2022
 Organismo Operador del Agua Potable, Alcantarillado y Saneamiento del Municipio de Rincón de Romos
 Estado Analítico de la Deuda y Otros Pasivos
 Del 1 de Enero al 31 de Diciembre de 2022
 (Cifras en Pesos)

Denominación de las Deudas	Moneda de Contratación	Institución o País Acreedor	Saldo Inicial del Periodo	Saldo Final del Periodo
DEUDA PÚBLICA				
Corto Plazo				
Deuda Interna			0	0
Instituciones de Crédito	Peso	México	0	0
Títulos y Valores	Peso	México	0	0
Arrendamientos Financieros	Peso	México	0	0
Deuda Externa			0	0
Organismos Financieros Internacionales	Peso	México	0	0
Deuda Bilateral	Peso	México	0	0
Títulos y Valores	Peso	México	0	0
Arrendamientos Financieros	Peso	México	0	0
Subtotal de Deuda Pública a Corto Plazo			0	0
Largo Plazo				
Deuda Interna			0	0
Instituciones de Crédito	Peso	México	0	0
Títulos y Valores	Peso	México	0	0
Arrendamientos Financieros	Peso	México	0	0
Deuda Externa			0	0
Organismos Financieros Internacionales	Peso	México	0	0
Deuda Bilateral	Peso	México	0	0
Títulos y Valores	Peso	México	0	0
Arrendamientos Financieros	Peso	México	0	0
Subtotal de Deuda Pública a Largo Plazo			0	0
Total de Otros Pasivos	Peso	México	613,782	3,433,373
Total de Deuda Pública y Otros Pasivos			613,782	3,433,373

Bajo protesta de decir verdad declaramos que los Estados Financieros y sus notas, son razonablemente correctos y son responsabilidad del emisor.



 ING. MARÍA ANTONIETA VÁZQUEZ DE SANTOS
 DIRECTOR OOAPAS



OOAPAS
RINCÓN DE ROMOS
H. AYUNTAMIENTO 2021 - 2024

Notas de Desglose



Organismo Operador de Agua Potable Alcantarillado y Saneamiento del Municipio de Rincón de Romos

NOTAS A LOS ESTADOS FINANCIEROS
DICIEMBRE 2022

a) NOTAS DE DESGLOSE

D) NOTAS AL ESTADO DE SITUACIÓN FINANCIERA

Activo

Efectivo y Equivalentes

1. En este apartado nos refleja el monto correspondiente al saldo recaudado en el periodo, con la finalidad de ejercerlo durante el periodo del 2021, el cual está integrado por programas y proyectos de recursos Federales, Municipales y Propios, como:

A continuación, se relacionan las cuentas que integran el rubro de efectivo y equivalentes:

Concepto	2022	2021
BANCOS/TESORERÍA	\$ 999,525.83	\$ 1,419,402.83
INVERSIONES TEMPORALES (HASTA 3 MESES)	\$.00	\$.00
FONDOS CON AFECTACIÓN ESPECÍFICA	\$.00	\$.00
Suma	999525.83	1419402.83

Bancos/Tesorería

Representa el monto de efectivo disponible propiedad del OOPAS, en instituciones bancarias, su importe se integra por:

Banco	Importe
BBVA Bancomer S A	\$818,994.89
BANORTE	\$155,468.65
Banco Azteca	\$26,318.18
Suma	\$1,000,781.72

Inversiones Temporales

Representa el monto de efectivo invertido por el OCAOAS, la cual se efectúa a plazos que van de inversión a la vista hasta 90 días, su importe se integra por:

Banco	Importe
No Aplica	\$ 0.00
Suma	\$0.00

Fondos con Afectación Específica

Para el Organismo Operador de Agua Potable, Alcantarillado y Saneamiento del Municipio de Rincón de Romos, esta partida no aplica.

Derechos a recibir Efectivo y Equivalentes y Bienes o Servicios a Recibir

Contable / 2

En este apartado se manejan los deudores, funcionarios y empleados correspondiente a los gastos por comprobar y viáticos otorgados para realizar comisiones fuera del estado, este rubro debe ser depurado en los primeros días del mes siguiente.

Concepto	2022	2021
CUENTAS POR COBRAR A CORTO PLAZO	\$ 2,701,883.15	\$ 1,165,191.36
DEUDORES DIVERSOS POR COBRAR A CORTO PLAZO	\$ 200.10	\$.10
OTROS DERECHOS A RECIBIR EFECTIVO O EQUIVALENTES A CORTO PLAZO	\$.00	\$.00
Suma	2702083.25	1165191.46

Deudores Diversos por Cobrar a Corto Plazo

Representa el importe de los tramites en proceso de Devolución de saldos a favor de IVA Acreditable.

Otros Derechos a recibir Efectivo y Equivalentes a Corto Plazo

Representan los derechos de cobro originados en el desarrollo de las actividades del ente público, de los cuales se espera recibir una contraprestación representada en recursos, bienes o servicios; en un plazo menor o igual a doce meses, no incluidos en las cuentas anteriores,

Bienes Disponibles para su Transformación o Consumo (inventarios)

De acuerdo al giro de este Organismo Operador de Agua Potable alcantarillado y Saneamiento del Municipio de Rincón de Romos, no se cuenta con bienes para la transformación o consumo.

Inversiones Financieras

De acuerdo al giro de este Organismo Operador de Agua Potable alcantarillado y Saneamiento del Municipio de Rincón de Romos, no se cuenta con bienes para la transformación o consumo.

Bienes Muebles, Inmuebles e Intangibles

Se integra de la siguiente manera:

Concepto	2022	2021
TERRENOS	\$ 30,000.00	\$ 30,000.00
OTROS BIENES INMUEBLES	4,282,753.86\$	\$ 4,282,753.86
CONSTRUCCIONES EN PROCESO BIENES PROPIOS	\$900,000.00	
Subtotal BIENES INMUEBLES, INFRAESTRUCTURA Y CONSTRUCCIONES EN PROCESO	\$5212,753.86	\$ 4,312,753.86

Bienes Muebles, Intangibles y Depreciaciones

Se integran de la siguiente manera:

Concepto	2022	2021
MOBILIARIO Y EQUIPO DE ADMINISTRACIÓN	\$247,800.39	\$247,800.39
MOBILIARIO Y EQUIPO EDUCACIONAL Y RECREATIVO	\$18,931.03	\$ 18,931.03
VEHÍCULOS Y EQUIPO DE TRANSPORTE	\$16,809.48	\$16,809.48
EQUIPO E INSTRUMENTAL MÉDICO Y DE LABORATORIO	\$0	\$0
MAQUINARIA, OTROS EQUIPOS Y HERRAMIENTAS	\$3,602,723.10	\$2,819,212.39
OTROS ACTIVOS NO CIRCULANTES	\$0	\$0
Subtotal BIENES MUEBLES	\$3,886,264.00	\$3,102,753.29
SOFTWARE	\$101,206.92	\$101,206.92
LICENCIAS	\$ 45,630.00	\$ 45,630.00
Subtotal ACTIVOS INTANGIBLES	\$146,836.92	\$146,836.92
DEPRECIACIÓN ACUMULADA DE BIENES MUEBLES	\$ 13,718.92	\$ 1,799.01
Subtotal DEPRECIACIÓN, DETERIORO Y AMORTIZACIÓN ACUMULADA DE BIENES	\$13,718.92	\$1,799.01

Estimaciones y Deterioros

En este apartado no cuenta con movimientos, por consecuencia no aplica.

Otros Activos

En este apartado no cuenta con movimientos, por consecuencia no aplica.

Pasivo

1. Se elaborará una relación de las cuentas y documentos por pagar en una desagregación por su vencimiento en días a 90, 180, menor o igual a 365 y OCTUBRE a 365. Asimismo, se informará sobre la factibilidad del pago de dichos pasivos.
2. Se informará de manera agrupada los recursos localizados en Fondos de Terceros en Administración y/o en Garantía a corto y largo plazo, así como la naturaleza de dichos recursos y sus características cualitativas significativas que les afecten o pudieran afectarles financieramente.
3. Se informará de las cuentas de los pasivos diferidos y otros, su tipo, monto y naturaleza, así como las características significativas que les impacten o pudieran impactarles financieramente.

Este género se compone de dos grupos, el Pasivo Circulante y el Pasivo No Circulante, en éstos inciden pasivos derivados de operaciones por servicios personales, cuentas por pagar por operaciones presupuestarias devengadas y contabilizadas al 31 de OCTUBRE del ejercicio correspondiente; pasivos por obligaciones laborales, a continuación, se presenta la integración del pasivo:

Concepto	2022	2021
PASIVO CIRCULANTE	\$ 3,433,373.22	\$ 613,781.84
PASIVO NO CIRCULANTE	\$.00	\$.00
Suma de Pasivo	3433373.22	613781.84

- **Pasivo Circulante**
 Destacan entre las principales partidas del Pasivo Circulante las siguientes:

Concepto	Importe
SERVICIOS PERSONALES POR PAGAR A CORTO PLAZO	\$.00
RETENCIONES Y CONTRIBUCIONES POR PAGAR A CORTO PLAZO	\$ 156,412.40
INGRESOS POR CLASIFICAR	\$.00
PROVEEDORES POR PAGAR A CORTO PLAZO	\$ 1,242,523.72
OTRAS CUENTAS POR PAGAR A CORTO PLAZO	\$ 1,940,712.79
Suma PASIVO CIRCULANTE	3339648.91

Servicios Personales por Pagar a Corto Plazo

El importe de esta cuenta esta constituido principalmente por: Retenciones ISSSSPEA por parte del empleado Aportaciones de Seguridad Social (patronal), mismas que se pagan en el mes siguiente; Proveedores, el cual se aplica el pago en el mes siguiente inmediato.

Retenciones por Pagar a Corto Plazo

El importe de esta cuenta esta constituido principalmente por: Retenciones de ISR por Sueldos y Salarios, Honorarios y por Arrendamiento, mismo que se pagan en el mes siguiente; retenciones derivadas de Impuestos sobre nómina (Trabajadores) mismas que se liquidan en el mes siguiente. De igual manera integra las retenciones por obras que se aplica en pago a las diferentes instituciones al finalizar la obra.

Ingresos por Clasificar a Corto Plazo

Representa los recursos depositados por el OOAPAS, pendientes de clasificar según los conceptos del Clasificador por Rubros de Ingresos.

Proveedores por Pagar a Corto Plazo

Representa los adeudos con proveedores derivados de operaciones del OOAPAS, con vencimiento menor o igual a doce meses. Se presenta la relación de proveedores.

Pasivo No Circulante

Destacan entre las principales partidas del Pasivo No Circulante las siguientes:

Concepto	2022
PROVISIÓN PARA CONTINGENCIAS A LARGO PLAZO	No Aplica
Suma de Pasivos a Largo Plazo	\$ 0.00

II) NOTAS AL ESTADO DE ACTIVIDADES

Ingresos de Gestión

1. De los rubros de impuestos, contribuciones de mejoras, derechos, productos, aprovechamientos, participaciones y aportaciones, y transferencias, subsidios, otras ayudas y asignaciones, se informarán los montos totales de cada clase (tercer nivel del Clasificador por Rubro de Ingresos), así como de cualquier característica significativa.
2. Se informará, de manera agrupada, el tipo, monto y naturaleza de la cuenta de otros ingresos, asimismo se informará de sus características significativas.

A continuación, se presenta de manera detallada los ingresos de gestión:

CUENTA	NOMBRE	IMPORTE
4140	Derechos	\$0.00
4160	Aprovechamientos	\$0.00
4170	Venta de bienes y Servicios	\$36,135,410.94
4150	Productos de Tipo Corriente	\$984.50
4210	Participación y Aportaciones	\$5,046,645.00
4220	Transferencia, Asignaciones, Subsidios y Otras Ayudas	\$120,000.00
	TOTAL	\$41,350,538.41

Otros Ingresos y Beneficios

1. En este rubro se determina los rendimientos financieros de las cuentas productivas aperturadas para el manejo de los recursos de este Organismo Operador de Agua Potable, Alcantarillado y Saneamiento de Rincón de Romos

CUENTA	NOMBRE	IMPORTE
4399	Otros Ingresos y Beneficios	\$47,497.97
	TOTAL	\$47,4975.97

26

Gastos y Otras Pérdidas

1. En este rubro se determina el monto ejercido durante el ejercicio fiscal, mediante el cual refleja el egreso determinado por los diferentes capítulos como lo son de servicios personales, materiales y suministros, servicios generales y transferencias, asignaciones, subsidios y otras ayudas.

Explicar aquellas cuentas de gastos de funcionamiento, transferencias, subsidios y otras ayudas, participaciones y aportaciones, otros gastos y pérdidas extraordinarias, así como los ingresos y gastos extraordinarios.

Concepto	Importe
GASTOS DE FUNCIONAMIENTO	\$ 35,389,437.18
TRANSFERENCIAS, ASIGNACIONES, SUBSIDIOS Y OTRAS AYUDAS	\$ 3,069,654.78
PARTICIPACIONES Y APORTACIONES	\$.00
INTERESES, COMISIONES Y OTROS GASTOS DE LA DEUDA PÚBLICA	\$.00
OTROS GASTOS Y PÉRDIDAS EXTRAORDINARIAS	\$.00
Suma de GASTOS Y OTRAS PÉRDIDAS	\$ 38,459,091.96

A su vez se presentan aquellos rubros que en forma individual representan el 1% o más del total de los gastos:

Concepto	Importe	%
REMUNERACIONES AL PERSONAL DE CARÁCTER PERMANENTE	\$ 5,720,649.68	15%
SERVICIOS PROFESIONALES, CIENTÍFICOS Y TÉCNICOS Y OTROS SERVICIOS	\$ 606,125.29	2%

SEGURIDAD SOCIAL	\$ 1,917,635.99	5%
------------------	-----------------	----

III) NOTAS AL ESTADO DE VARIACIÓN EN LA HACIENDA PÚBLICA

1. Se informará de manera agrupada, acerca de las modificaciones al patrimonio contribuido por tipo, naturaleza y monto.
2. Se informará de manera agrupada, acerca del monto y procedencia de los recursos que modifican al patrimonio generado.

IV) NOTAS AL ESTADO DE FLUJOS DE EFECTIVO

Efectivo y equivalentes

1. En el estado de flujo de efectivo nos permite realizar una comparación en el rubro de efectivo y equivalente de un año a otro para poder determinar cuál es la variación y poder realizar un análisis si contamos con un incremento en el mismo. El análisis de los saldos inicial y final que figuran en la última parte del Estado de Flujo de Efectivo en la cuenta de efectivo y equivalentes es como sigue:

CONCEPTO	2022	2021
Efectivo en Bancos - Tesorería (saldos iniciales)	\$999,525.83	\$2,826,359.68
Total de Efectivo y Equivalentes (saldos finales)	\$1,130,157.07	\$1,085,647.24

2. Adquisición de bienes muebles e inmuebles

Se realizó la adquisición de bienes muebles para mejorar los Servicios Públicos del OOAPAS:

Concepto	Saldo Inicial	Adquisiciones 2022	Saldo Final
Bienes inmuebles, infraestructura y Construcciones en Proceso	\$5,512,753.86	\$0.00	\$5,212,753.86
Bienes Muebles	\$3,829,367.45	\$56,896.55	\$3,886,264.00
Otros Activos No Circulantes	\$0.00	\$0.00	\$0.00

3. Conciliación de los Flujos de Efectivo Netos de las Actividades de Operación y la cuenta de Ahorro/Desahorro antes de Rubros Extraordinarios. A continuación, se presenta un ejemplo de la elaboración de la conciliación.

	2022	2021
Ahorro/Desahorro antes de rubros Extraordinarios	0	0
<i>Movimientos de partidas (o rubros) que no afectan al efectivo.</i>	0	0
Depreciación	13,718.92	1,799.01
Amortización	0	0
Incrementos en las provisiones	0	0
Incremento en inversiones producido por revaluación	0	0
Ganancia/pérdida en venta de propiedad, planta y equipo	0	0
Incremento en cuentas por cobrar	0	0
Partidas extraordinarias	0	0

V) CONCILIACIÓN ENTRE LOS INGRESOS PRESUPUESTARIOS Y CONTABLES, ASÍ COMO ENTRE LOS EGRESOS PRESUPUESTARIOS Y LOS GASTOS CONTABLES

La conciliación se presentará atendiendo a lo dispuesto por el Acuerdo por el que se emite el formato de conciliación entre los ingresos presupuestarios y contables, así como entre los egresos presupuestarios y los gastos contables.

Organismo Operador del Agua Potable, Alcantarillado y Saneamiento del Municipio de Rincón de Romos
 Conciliación entre los Ingresos Presupuestarios y Contables
 Correspondiente del 1 de Enero al 31 de Diciembre de 2022
 (Cifras en pesos)

1. Total de Ingresos Presupuestarios	41,350,538
2. Más Ingresos Contables No Presupuestarios	0
2.1 Ingresos Financieros	0
2.2 Incremento por Variación de Inventarios	0
2.3 Disminución del Exceso de Estimaciones por Pérdida o Deterioro u Obsolescencia	0
2.4 Disminución del Exceso de Provisiones	0
2.5 Otros Ingresos y Beneficios Varios	0
2.6 Otros Ingresos Contables No Presupuestarios	0
3. Menos Ingresos Presupuestarios No Contables	0
3.1 Aprovechamientos Patrimoniales	0
3.2 Ingresos Derivados de Financiamientos	0
3.3 Otros Ingresos Presupuestarios No Contables	0
4. Total de Ingresos Contables	41,350,538

Organismo Operador del Agua Potable, Alcantarillado y Saneamiento del Municipio de Rincón de Romos
Conciliación entre los Egresos Presupuestarios y los Gastos Contables
Correspondiente del 1 de Enero al 31 de Diciembre de 2022
(Cifras en pesos)


1. Total de Egresos Presupuestarios	42,327,802
2. Menos Egresos Presupuestarios No Contables	3,868,710
2.1 Materias Primas y Materiales de Producción y Comercialización	0
2.2 Materiales y Suministros	0
2.3 Mobiliario y Equipo de Administración	0
2.4 Mobiliario y Equipo Educativo y Recreativo	0
2.5 Equipo e Instrumental Médico y de Laboratorio	0
2.6 Vehículos y Equipo de Transporte	0
2.7 Equipo de Defensa y Seguridad	0
2.8 Maquinaria, Otros Equipos y Herramientas	728,710
2.9 Activos Biológicos	0
2.10 Bienes Inmuebles	0
2.11 Activos Intangibles	0
2.12 Obra Pública en Bienes de Dominio Público	2,240,000
2.13 Obra Pública en Bienes Propios	900,000
2.14 Acciones y Participaciones de Capital	0
2.15 Compra de Títulos y Valores	0
2.16 Concesión de Préstamos	0
2.17 Inversiones en Fideicomisos, Mandatos y Otros Análogos	0
2.18 Provisiones para Contingencias y Otras Erogaciones Especiales	0
2.19 Amortización de la Deuda Pública	0
2.20 Adeudos de Ejercicios Fiscales Anteriores (ADEFAS)	0
2.21 Otros Egresos Presupuestales No Contables	0
3. Más Gastos Contables No Presupuestarios	900,000
3.1 Estimaciones, Depreciaciones, Deterioros, Obsolescencia y Amortizaciones	0
3.2 Provisiones	0
3.3 Disminución de Inventarios	0

3.4 Aumento por Insuficiencia de Estimaciones por Pérdida o Deterioro u Obsolescencia	0
3.5 Aumento por Insuficiencia de Provisiones	0
3.6 Otros Gastos	0
3.7 Otros Gastos Contables No Presupuestales	900,000
4. Total de Gasto Contable	39,359,092

Director General



Ing. María Antonieta Vázquez de Santos



OOAPAS
RINCÓN DE ROMOS
H. AYUNTAMIENTO 2021 - 2024

Notas de Memoria




NOTAS DE MEMORIA (CUENTAS DE ORDEN)

Actualmente no se tienen registradas cuentas de orden, sin embargo, es importante realizar un análisis de la situación actual del Ente con la finalidad de determinar las situaciones que pudieran presentarse y por las cuales se deba realizar un registro en cuentas de orden.

Director General



Ing. María Antonieta Vázquez de Santos



OOAPAS
RINCÓN DE ROMOS
H. AYUNTAMIENTO 2021 - 2024

Notas de Gestión Administrativa



NOTAS DE GESTIÓN ADMINISTRATIVA

1. Introducción

El municipio de Rincón de Romos se localiza en la parte centro-norte del estado. Sus coordenadas son 102°19' longitud oeste y 22°14' latitud norte, con una altura de 1940 metros sobre el nivel del mar. Limita al norte con el municipio de Cosío, al sur con Pabellón de Arteaga, al oriente con Tepezalá y al poniente con San José de Gracia. Se divide en 64 localidades, de las cuales las más importantes son Rincón de Romos y Pabellón de Hidalgo, Pablo Escaleras, San Jacinto y El Bajío.

Forma parte de la provincia de la Sierra Madre Occidental, presentando características de relieves y zonas accidentadas, localizadas al sureste y noroeste del municipio, y en la parte de la provincia de la Mesa Central se localizan zonas semiplanas al centro y noreste del municipio, y zonas planas al centro y noroeste entre la sierra Fría y la sierra de Loreto.



2. Panorama Económico y Financiero

3. Organización y Objeto Social.

FILOSOFÍA INSTITUCIONAL

Misión:

Garantizar la disponibilidad y calidad del agua en el municipio, fomentando en la sociedad el uso racional y eficiente de la misma y su reutilización en los sectores industrial y público urbano. Acciones que permitirán contribuir al bienestar y calidad de vida de los Rinconenses.

Visión:

Ser el Organismo Operador de Agua Potable Alcantarillado y Saneamiento del Municipio líder en servicios en materia del agua y medio ambiente.

Objetivo Específico:

El Municipio demanda una administración responsable de las fuentes superficiales y subterráneas del agua, por lo que nuestro objetivo es será crear conciencia sobre la necesidad de hacer uso racional del agua, su reutilización, aprovechamiento y preservación en cantidad y calidad; así mismo dar respuesta a las demandas de los servicios públicos de agua potable, alcantarillado y saneamiento.

2. Bases de Preparación de los Estados Financieros

En la preparación y emisión de los estados financieros del Organismo Operador de Agua Potable, Alcantarillado y Saneamiento se ha tratado de observar la normatividad emitida por la Ley General de Contabilidad Gubernamental; más sin embargo en lo que se refiere a las “principales reglas de registro y valoración del patrimonio y la guía de la vida útil estimada y



porcentajes de depreciación, ambos emitidos por el CONAC, no se han realizado las depreciaciones correspondientes por lo que corresponde a los activos no circulantes solo se refleja el valor histórico y por consecuencia la situación financiera no refleja el valor real del patrimonio.

3. Políticas de Contabilidad Significativas

Actualmente el OOAPAS está en proceso de elaboración el manual de contabilidad gubernamental de acuerdo a lo establecido por la Ley General de Contabilidad Gubernamental.

7. Posición en Moneda Extranjera y Protección por Riesgo Cambiario

- a) Activos en moneda extranjera: No se cuenta con activos en moneda extranjera
- b) Pasivos en moneda extranjera: No se cuenta con pasivos en moneda extranjera
- c) Posición en moneda extranjera: No se cuenta con Posición en moneda extranjera
- d) Tipo de cambio: No Aplica, ya que no se realizaron operaciones en moneda extranjera.
- e) Equivalente en moneda nacional: No Aplica

8. Reporte Analítico del Activo

En el Municipio de Rincón de Romos está en proceso de conciliar los Activos no circulantes debidamente contra el inventario físico, así como el registro correspondiente de las depreciaciones que vienen de ejercicios anteriores, conforme a las "principales reglas de registro y valoración del patrimonio y la guía de la vida útil estimada y porcentajes de depreciación, ambos emitidos por el CONAC, por lo que actualmente no refleja el valor real del patrimonio.

9. Fideicomisos, Mandatos y Análogos

Actualmente el OOAPAS no cuenta con Fideicomisos, Mandatos y Análogos.

10. Reporte de la Recaudación

A continuación, se presenta la tabla donde se puede mostrar el importe estimado de los ingresos contra los recaudados.



RUBRO	IMPORTE ESTIMADO	IMPORTE RECAUDADO
Derechos	\$0.00	\$0.00
Aprovechamientos	\$0.00	\$0.00
Venta de bienes y Servicios	\$30,172,420.23	\$36,182,908.91
Productos de Tipo Corriente	\$1,753.77	\$984.50
Participación y Aportaciones	\$1,850,000.00	\$5,043,645
Transferencia, Asignaciones, Subsidios y Otras Ayudas	\$4,000,000.00	\$120,000.00

11. Información sobre la Deuda y el Reporte Analítico de la Deuda

En la Actualidad este organismo no cuenta con ninguna deuda.

12. Calificaciones otorgadas

No Aplica

13. Proceso de Mejora

No aplica

14. Información por Segmentos

No aplica

15. Eventos Posteriores al Cierre

No aplica

16. Partes Relacionadas

En el Municipio de Rincón de Romos existen partes relacionadas como lo son las Transferencia, Asignaciones, Subsidios y Otras Ayudas que pueden ejercer influencia significativa sobre la toma de decisiones financieras y operativas.

17. Responsabilidad Sobre la Presentación Razonable de la Información Contable

“Bajo protesta de decir verdad declaramos que los Estados Financieros y sus notas, son razonablemente correctos y son responsabilidad del emisor”

Director General



Ing. María Antonieta Vázquez de Santos

FILOSOFÍA INSTITUCIONAL

Misión:

Garantizar la disponibilidad y calidad del agua en el municipio, fomentando en la sociedad el uso racional y eficiente de la misma y su reutilización en los sectores industrial y público urbano. Acciones que permitirán contribuir al bienestar y calidad de vida de los Rinconenses.

Visión:

Ser el Organismo Operador de Agua Potable Alcantarillado y Saneamiento del Municipio líder en servicios en materia del agua y medio ambiente.

Objetivo Específico:

El Municipio demanda una administración responsable de las fuentes superficiales y subterráneas del agua, por lo que nuestro objetivo es será crear conciencia sobre la necesidad de hacer uso racional del agua, su reutilización, aprovechamiento y preservación en cantidad y calidad; así mismo dar respuesta a las demandas de los servicios públicos de agua potable, alcantarillado y saneamiento.

2. Bases de Preparación de los Estados Financieros

En la preparación y emisión de los estados financieros del Organismo Operador de Agua Potable, Alcantarillado y Saneamiento se ha tratado de observar la normatividad emitida por la Ley General de Contabilidad Gubernamental; más sin embargo en lo que se refiere a las "principales reglas de registro y valoración del patrimonio y la guía de la vida útil estimada y

porcentajes de depreciación, ambos emitidos por el CONAC, no se han realizado las depreciaciones correspondientes por lo que corresponde a los activos no circulantes solo se refleja el valor histórico y por consecuencia la situación financiera no refleja el valor real del patrimonio.

3. Políticas de Contabilidad Significativas

Actualmente el OOAPAS está en proceso de elaboración el manual de contabilidad gubernamental de acuerdo a lo establecido por la Ley General de Contabilidad Gubernamental.

7. Posición en Moneda Extranjera y Protección por Riesgo Cambiario

- a) Activos en moneda extranjera: No se cuenta con activos en moneda extranjera
- b) Pasivos en moneda extranjera: No se cuenta con pasivos en moneda extranjera
- c) Posición en moneda extranjera: No se cuenta con Posición en moneda extranjera
- d) Tipo de cambio: No Aplica, ya que no se realizaron operaciones en moneda extranjera.
- e) Equivalente en moneda nacional: No Aplica

8. Reporte Analítico del Activo

En el Municipio de Rincón de Romos está en proceso de conciliar los Activos no circulantes debidamente contra el inventario físico, así como el registro correspondiente de las depreciaciones que vienen de ejercicios anteriores, conforme a las "principales reglas de registro y valoración del patrimonio y la guía de la vida útil estimada y porcentajes de depreciación, ambos emitidos por el CONAC, por lo que actualmente no refleja el valor real del patrimonio.

9. Fideicomisos, Mandatos y Análogos

Actualmente el OOAPAS no cuenta con Fideicomisos, Mandatos y Análogos.

10. Reporte de la Recaudación

A continuación, se presenta la tabla donde se puede mostrar el importe estimado de los ingresos contra los recaudados.

RUBRO	IMPORTE ESTIMADO	IMPORTE RECAUDADO
Derechos	\$0.00	\$0.00
Aprovechamientos	\$0.00	\$0.00
Venta de bienes y Servicios	\$30,172,420.23	\$36,182,908.91
Productos de Tipo Corriente	\$1,753.77	\$984.50
Participación y Aportaciones	\$1,850,000.00	\$5,043,645
Transferencia, Asignaciones, Subsidios y Otras Ayudas	\$4,000,000.00	\$120,000.00

11. Información sobre la Deuda y el Reporte Analítico de la Deuda

En la Actualidad este organismo no cuenta con ninguna deuda.

12. Calificaciones otorgadas

No Aplica

13. Proceso de Mejora

No aplica

14. Información por Segmentos

No aplica

15. Eventos Posteriores al Cierre

No aplica

16. Partes Relacionadas

En el Municipio de Rincón de Romos existen partes relacionadas como lo son las Transferencia, Asignaciones, Subsidios y Otras Ayudas que pueden ejercer influencia significativa sobre la toma de decisiones financieras y operativas.


17. Responsabilidad Sobre la Presentación Razonable de la Información Contable

“Bajo protesta de decir verdad declaramos que los Estados Financieros y sus notas, son razonablemente correctos y son responsabilidad del emisor”

Director General



Ing. María Antonieta Vázquez de Santos




OOAPAS
RINCÓN DE ROMOS
H. AYUNTAMIENTO 2021 - 2024

INFORMACIÓN PRESUPUESTAL



RINCÓN DE ROMOS
H. AYUNTAMIENTO 2021 - 2024



OOAPAS
RINCÓN DE ROMOS
H. AYUNTAMIENTO 2021 - 2024

Estado analítico de Ingreso (Clasificación económica)



Cuenta Pública 2022
Organismo Operador del Agua Potable, Alcantarillado y Saneamiento del Municipio de Rincón de Romos
Estado Analítico de Ingresos
Del 1 de Enero al 31 de Diciembre de 2022

Rubro de Ingresos	Ingreso				Diferencia (6=5-1)
	Estimado (1)	Ampliaciones y Reducciones (2)	Modificado (3=1+2)	Devengado (4)	
puestos	0	0	0	0	0
notas y Aportaciones de Seguridad Social	0	0	0	0	0
contribuciones de Mejoras	0	0	0	0	0
derechos	0	0	0	0	0
productos	1,754	0	1,754	985	-769
aprovechamientos	0	0	0	0	0
ingresos por Venta de Bienes, Prestación de Servicios y otros ingresos	30,172,420	1,841,216	32,013,636	36,182,909	6,010,489
participaciones, Aportaciones, Convenios, Incentivos privados de la Colaboración Fiscal y Fondos Distintos Aportaciones	1,850,000	3,365,030	5,215,030	5,046,645	3,196,645
transferencias, Asignaciones, Subsidios y Subvenciones, Pensiones y Jubilaciones	4,000,000	120,000	4,120,000	120,000	-3,880,000
ingresos Derivados de Financiamientos	0	0	0	0	0
total	36,024,174	5,326,246	41,350,420	41,350,538	5,326,364
				Ingresos excedentes	

Estado Analítico de Ingresos Por Fuente de Financiamiento	Ingreso				Diferencia (6=5-1)
	Estimado (1)	Ampliaciones y Reducciones (2)	Modificado (3=1+2)	Devengado (4)	
ingresos del Poder Ejecutivo Federal o Estatal y de los Municipios	1,850,000	3,365,030	5,215,030	5,046,645	3,196,645
Impuestos	0	0	0	0	0
Cuotas y Aportaciones de Seguridad Social	0	0	0	0	0
Contribuciones de Mejoras	0	0	0	0	0
Derechos	0	0	0	0	0
Productos	0	0	0	0	0
Aprovechamientos	0	0	0	0	0
Participaciones, Aportaciones, Convenios, Incentivos Derivados de la Colaboración Fiscal y Fondos Distintos de Aportaciones	1,850,000	3,365,030	5,215,030	5,046,645	3,196,645
Transferencias, Asignaciones, Subsidios y Subvenciones, y Pensiones y Jubilaciones	0	0	0	0	0




Ingresos de los Entes Públicos de los Poderes Legislativo y Judicial, de los Centros de Autonomos y Sector Paraestatal o Paramunicipal, así como de Empresas Productivas del Estado	34,174,174	1,961,216	35,390	36,303,893	36,303,893	2,129,711
Cuotas y Aportaciones de Seguridad Social	0	0	0	0	0	0
Productos	1,754	0	1,754	985	985	-769
Ingresos por Venta de Bienes, Prestación de Servicios y Otros Ingresos	30,172,420	1,841,216	32,013,636	36,182,909	36,182,909	6,010,489
Transferencias, Asignaciones, Subsidios y Subvenciones, y Pensiones y Jubilaciones	4,000,000	120,000	4,120,000	120,000	120,000	-3,880,000
Ingresos derivados de financiamiento	0	0	0	0	0	0
Ingresos Derivados de Financiamientos	0	0	0	0	0	0
Total	36,024,174	5,326,246	41,350,420	41,350,538	41,350,538	5,326,364
				Ingresos excedentes		

Los ingresos por Fuente de Financiamiento pudieran no corresponder al tipo de Ente Público configurado. Se sugiere revisar: Que la clasificación administrativa en Configuración del Ente sea correcta. Que sus ingresos estén clasificados en los conceptos correctos y aplicables a su Ente Público. Se deberá corregir o reclasificar lo que se requiera. Es necesario tomar en cuenta que el formato limita los ingresos que corresponden a los Poderes Legislativo, Judicial, Organos Autónomos, Sector Paraestatal y Empresas Productivas del Estado, por lo que el SAACG.NET mostrará completos los ingresos en el apartado donde sea posible, aun cuando no correspondan.



ING. MARIA ANFOÑIETA VAZQUEZ DE SANTOS
DIRECTOR COAPAS



OOAPAS
RINCÓN DE ROMOS
H. AYUNTAMIENTO 2021 - 2024

Estado analítico de Ingresos (Fuente de financiamiento)



Cuenta Pública 2022
Organismo Operador del Agua Potable, Alcantarillado y Saneamiento del Municipio de Rincón de Romos
Estado Analítico de Ingresos
Del 1 de Enero al 31 de Diciembre de 2022

Rubro de Ingresos	Ingreso					Diferencia (6=5-1)
	Estimado (1)	Apliquaciones y reducciones (2)	Modificado (3=1+2)	Devengado (4)	Recaudado (5)	
Impuestos	0	0	0	0	0	0
Cuotas y Aportaciones de Seguridad Social	0	0	0	0	0	0
Contribuciones de Mejoras	0	0	0	0	0	0
Derechos	0	0	0	0	0	0
Productos	1,754	0	1,754	985	985	-769
Aprovechamientos	0	0	0	0	0	0
Ingresos por Venta de Bienes, Prestación de Servicios y Otros Ingresos	30,172,420	1,841,216	32,013,636	36,182,909	36,182,909	6,010,489
Participaciones, Aportaciones, Convenios, Incentivos Derivados de la Colaboración Fiscal y Fondos Distintos de Aportaciones	1,850,000	3,365,030	5,215,030	5,046,645	5,046,645	3,196,645
Transferencias, Asignaciones, Subsidios y Subvenciones, y Pensiones y Jubilaciones	4,000,000	120,000	4,120,000	120,000	120,000	-3,860,000
Ingresos Derivados de Financiamientos	0	0	0	0	0	0
Total	36,024,174	5,326,246	41,350,420	41,350,538	41,350,538	5,326,364
				Ingresos excedentes		

Estado Analítico de Ingresos Por Fuente de Financiamiento	Ingreso					Diferencia (6=5-1)
	Estimado (1)	Apliquaciones y reducciones (2)	Modificado (3=1+2)	Devengado (4)	Recaudado (5)	
Ingresos del Poder Ejecutivo Federal o Estatal y de los Municipios	1,850,000	3,365,030	5,215,030	5,046,645	5,046,645	3,196,645
Impuestos	0	0	0	0	0	0
Cuotas y Aportaciones de Seguridad Social	0	0	0	0	0	0
Contribuciones de Mejoras	0	0	0	0	0	0
Derechos	0	0	0	0	0	0
Productos	0	0	0	0	0	0
Aprovechamientos	0	0	0	0	0	0
Participaciones, Aportaciones, Convenios, Incentivos Derivados de la Colaboración Fiscal y Fondos Distintos de Aportaciones	1,850,000	3,365,030	5,215,030	5,046,645	5,046,645	3,196,645
Transferencias, Asignaciones, Subsidios y Subvenciones, y Pensiones y Jubilaciones	0	0	0	0	0	0

Ingresos de los Entes Públicos de los Poderes Legislativo y Judicial, de los Gastos Autónomos y del Sector Paraestatal o Paramunicipal, así como de las Empresas Productivas del Estado	34,174,174	1,961,216	36,135,390	36,303,893	36,303,893	2,125,19
Cuidas y Aportaciones de Seguridad Social	0	0	0	0	0	0
Productos	1,754	0	1,754	985	985	-769
Ingresos por Venta de Bienes, Prestación de Servicios y Otros Ingresos	30,172,420	1,841,216	32,013,636	36,182,909	36,182,909	6,010,489
Transferencias, Asignaciones, Subsidios y Subvenciones, y Pensiones y Jubilaciones	4,000,000	120,000	4,120,000	120,000	120,000	-3,880,000
Ingresos derivados de financiamiento	0	0	0	0	0	0
Ingresos Derivados de Financiamientos	0	0	0	0	0	0
Total	36,024,174	5,326,246	41,350,420	41,350,538	41,350,538	5,326,364
				Ingresos excedentes		

Los Ingresos por Fuente de Financiamiento pudieran no corresponder al tipo de Ente Público configurado. Se sugiere revisar:

• Que la clasificación administrativa en Configuración del Ente sea correcta.

• Que sus ingresos estén clasificados en los conceptos correctos y aplicables a su Ente Público. Se deberá corregir o reclasificar lo que se requiera.

Es necesario tomar en cuenta que el formato limita los ingresos que corresponden a los Poderes Legislativo, Judicial, Órganos Autónomos, Sector Paraestatal y Empresas productivas del Estado, por lo que el SAACG.NET mostrará completos los ingresos en el apartado donde sea posible, aun cuando no correspondan.

ING. MARIA ANTONIETA VÁZQUEZ DE SANTOS

DIRECTOR OCAPAS



Estado analítico de Ingreso (Concepto)



Cuenta Pública 2021.
Organismo Operador del Agua Potable, Alcantarillado y Saneamiento del Municipio de Rincón de Romos
Estado Analítico de Ingresos
Del 1 de Enero al 31 de Diciembre de 2022

Rubro de Ingresos	Ingreso					Diferencia (6= 5 - 1)
	Estimado (1)	Apliaciiones y Reducciones (2)	Modificado (3= 1 + 2)	Devengado (4)	Recaudado (5)	
Impuestos	0	0	0	0	0	0
Cuotas y Aportaciones de Seguridad Social	0	0	0	0	0	0
Contribuciones de Mejoras	0	0	0	0	0	0
Derechos	0	0	0	0	0	0
Productos	1,754	0	1,754	985	985	-769
Aprovechamientos	0	0	0	0	0	0
Ingresos por Venta de Bienes, Prestación de Servicios y Otros Ingresos	30,172,420	1,841,216	32,013,636	36,182,909	36,182,909	6,010,489
Participaciones, Aportaciones, Convenios, Incentivos Derivados de la Colaboración Fiscal y Fondos Distintos de Aportaciones	1,850,000	3,365,030	5,215,030	5,046,645	5,046,645	3,196,645
Transferencias, Asignaciones, Subsidios y Subvenciones, y Pensiones y Jubilaciones	4,000,000	120,000	4,120,000	120,000	120,000	-3,880,000
Ingresos Derivados de Financiamientos	0	0	0	0	0	0
Total	36,024,174	5,326,246	41,350,420	41,350,558	41,350,558	5,326,384
				Ingresos excedentes		

Estado Analítico de Ingresos Por Fuente de Financiamiento	Ingreso					Diferencia (6= 5 - 1)
	Estimado (1)	Apliaciiones y Reducciones (2)	Modificado (3= 1 + 2)	Devengado (4)	Recaudado (5)	
Ingresos del Poder Ejecutivo Federal o Estatal y de los Municipios	1,850,000	3,365,030	5,215,030	5,046,645	5,046,645	3,196,645
Impuestos	0	0	0	0	0	0
Cuotas y Aportaciones de Seguridad Social	0	0	0	0	0	0
Contribuciones de Mejoras	0	0	0	0	0	0
Derechos	0	0	0	0	0	0
Productos	0	0	0	0	0	0
Aprovechamientos	0	0	0	0	0	0
Participaciones, Aportaciones, Convenios, Incentivos Derivados de la Colaboración Fiscal y Fondos Distintos de Aportaciones	1,850,000	3,365,030	5,215,030	5,046,645	5,046,645	3,196,645
Transferencias, Asignaciones, Subsidios y Subvenciones, y Pensiones y Jubilaciones	0	0	0	0	0	0




Ingresos de los Entes Públicos de los Poderes Legislativo y Judicial, de los Ganos Autónomos y del Sector Paraestatal o Paramunicipal, así como de las Empresas Productivas del Estado	34,174,174	1,961,216	36,135,390	36,303,893	36,303,893	2,125,719
Cuotas y Aportaciones de Seguridad Social	0	0	0	0	0	0
Productos	1,754	0	1,754	985	985	-769
Ingresos por Venta de Bienes, Prestación de Servicios y Otros Ingresos	30,172,420	1,841,216	32,013,636	36,182,909	36,182,909	6,010,489
Transferencias, Asignaciones, Subsidios y Subvenciones, y Pensiones y Jubilaciones	4,000,000	120,000	4,120,000	120,000	120,000	-3,880,000
Ingresos derivados de financiamiento	0	0	0	0	0	0
Ingresos Derivados de Financiamientos	0	0	0	0	0	0
Total	36,024,174	5,326,246	41,350,420	41,350,538	41,350,538	5,326,364
				Ingresos excedentes		

Los Ingresos por Fuente de Financiamiento pudieran no corresponder al tipo de Ente Público configurado. Se sugiere revisar:

- Que la clasificación administrativa en Configuración del Ente sea correcta.
 - Que sus ingresos estén clasificados en los conceptos correctos y aplicables a su Ente Público. Se deberá corregir o reclasificar lo que se requiera.
- Es necesario tomar en cuenta que el formato limita los ingresos que corresponden a los Poderes Legislativo, Judicial, Organos Autónomos, Sector Paraestatal y Empresas Productivas del Estado, por lo que el SAACG.NET mostrará completos los ingresos en el apartado donde sea posible, aun cuando no correspondan.

ING. MARÍA ANTONIETA VÁZQUEZ DE SANTOS
DIRECTOR OOAPAS



OOAPAS
RINCÓN DE ROMOS
H. AYUNTAMIENTO 2021 - 2024


Egresos por clasificación administrativa



Cuenta Pública 2022
 Organismo Operador del Agua Potable, Alcantarillado y Saneamiento del Municipio de Rincón de Romos
 Estado Analítico del Ejercicio del Presupuesto de Egresos
 Clasificación Administrativa
 Del 1 de Enero al 31 de Diciembre de 2022

Concepto	Egresos				Subejercicio 6 = (3 + 4)
	Aprobado 1	Ampliaciones/ Reducciones 2	Modificado 3 = (1 + 2)	Devengado 4	
DIRECCION GENERAL	2,577,186	1,926,132	4,503,318	4,396,361	4,391,014
COORDINACIÓN TÉCNICA	2,577,186	1,826,132	4,503,318	4,396,361	4,391,014
COORDINACIÓN TÉCNICA	27,904,190	5,915,439	33,819,629	32,973,276	31,911,028
DEPARTAMENTO DE POZOS	379,942	-218,479	161,463	151,959	151,958
DEPARTAMENTO DE COMERCIALIZACION	20,660,965	3,163,695	23,824,660	24,625,183	23,859,430
DEPARTAMENTO OPERATIVO	1,689,300	-377,972	1,311,328	1,071,332	1,070,746
DEPARTAMENTO OBRAS Y PROYECTOS	4,954,582	556,805	5,511,387	4,894,802	4,588,894
COORDINACIÓN DE ADMON Y FINANZAS	219,400	2,791,391	3,010,791	2,240,000	2,240,000
COORDINACIÓN DE ADMON Y FINANZAS	4,855,798	413,726	5,269,524	4,432,955	4,432,042
DEPARTAMENTO DE CONTABILIDAD	485,000	0	485,000	415,000	40,000
DEPARTAMENTO DE COMPRAS Y LICITACIONES	2,017,653	19,495	2,037,148	1,495,139	1,495,217
DEPARTAMENTO DE RECURSOS HUMANOS	167,072	7,000	174,072	163,318	10,754
ORGANO INTERNO DE CONTROL	2,216,073	387,231	2,603,304	2,358,508	2,358,508
ORGANO INTERNO DE CONTROL	687,000	-54,248	632,752	525,201	524,327
DEPARTAMENTO DE AUD. Y AUT. INVESTIGADORA	237,000	67,280	304,280	302,778	302,778
DEPARTAMENTO JURIDICO Y ATR.	225,000	-121,000	104,000	42,709	42,244
INSTANCIADORA Y RESOLUTORA	225,000	-528	224,472	179,714	179,305
Total del Gasto	38,024,174	8,201,049	44,225,223	42,327,802	41,258,411
					1,897,421


 ING. MARÍA ANTONIETA VÁZQUEZ DE SANTOS
 DIRECTOR OOPAPAS



OOAPAS
RINCÓN DE ROMOS
H. AYUNTAMIENTO 2021 - 2024


Egresos por clasificación económica por tipo de gasto



Cuenta Pública 2022
 Organismo Operador del Agua Potable, Alcantarillado y Saneamiento del Municipio de Rincón de Ramos
 Estado Analítico del Ejercicio del Presupuesto de Egresos
 Clasificación Económica (por Tipo de Gasto)
 Del 1 de Enero al 31 de Diciembre de 2022

Concepto	Egresos					Subejercicio 5 = (3+4)
	Aprobado 1	Ampliaciones (Reducciones) 2	Modificado 3 = (1+2)	Devengado 4	Pagado 5	
Gasto Corriente	35,842,174	3,254,579	39,096,753	38,426,622	37,522,979	670,132
Gasto de Capital	146,000	4,946,470	5,092,470	3,868,710	3,702,961	1,223,760
Amortización de la Deuda y Disminución de Pasivos	0	0	0	0	0	0
Pensiones y Jubilaciones	36,000	0	36,000	32,470	32,470	3,530
Participaciones	0	0	0	0	0	0
Total del Gasto	36,024,174	8,201,049	44,225,223	42,327,802	41,258,411	1,897,421

ING. MARIA ANTONIETA VÁZQUEZ DE SANTOS
 DIRECTOR COAPAS



OOAPAS
RINCÓN DE ROMOS
H. AYUNTAMIENTO 2021 - 2024

Egresos por clasificación por objeto del gasto




Cuenta Pública 2022
Organismo Operador del Agua Potable, Alcantarillado y Saneamiento del Municipio de Rincón de Romos
Estado Analítico del Ejercicio del Presupuesto de Egresos
Clasificación por Objeto del Gasto (Capítulo y Concepto)
Del 1 de Enero al 31 de Diciembre de 2022

Concepto	Egresos				Subejercicio B = (3+4)
	Aprobado 1	Aplicaciones/ (Reducciones) 2	Ejecutado 3 = (1+2)	Devengado 4	
Servicios Personales			11,010,765	10,143,145	887,620
Remuneraciones al Personal de Carácter Permanente	6,405,600	-220,069	6,176,541	5,720,650	455,891
Remuneraciones al Personal de Carácter Transitorio	515,000	-95,000	420,000	415,000	5,000
Remuneraciones Adicionales y Especiales	1,835,516	-85,837	1,748,679	1,524,507	224,172
Seguridad Social	1,742,101	323,600	2,065,601	1,917,636	147,965
Otras Prestaciones Sociales y Económicas	516,900	83,045	599,945	565,352	34,593
Provisiones	0	0	0	0	0
Pago de Estímulos a Servidores Públicos	0	0	0	0	0
Materiales y Suministros	3,205,300	893,455	4,098,755	3,328,165	769,589
Materiales de Administración, Emisión de Documentos y Artículos Oficiales	151,100	65,758	216,858	186,518	30,341
Alimentos y Utensilios	6,000	0	6,000	4,154	1,846
Materiales Primas y Materiales de Producción y Comercialización	700,000	-300,000	400,000	218,000	182,000
Materiales y Artículos de Construcción y de Reparación	432,000	960,462	1,392,462	1,142,285	250,177
Productos Químicos, Farmacéuticos y de Laboratorio	930,000	-239,849	690,151	543,286	146,865
Combustibles, Lubricantes y Aditivos	522,000	169,711	691,711	663,483	28,228
Vestuario, Blancos, Prendas de Protección y Artículos Deportivos	40,000	0	40,000	15,500	24,450
Materiales y Suministros Para Seguridad	0	0	0	0	0
Herramientas, Refacciones y Accesorios Menores	424,200	237,372	661,572	556,890	105,682
Servicios Generales	20,085,757	853,256	20,939,013	21,917,127	-978,114
Servicios Básicos	17,073,557	36,000	17,109,557	18,679,638	-1,570,081
Servicios de Arrendamiento	229,000	-60,895	178,105	160,386	17,719
Servicios Profesionales, Científicos, Técnicos y Otros Servicios	679,200	367,500	1,046,700	806,125	440,575
Servicios Financieros, Bancarios y Comerciales	62,000	53,636	115,636	117,119	-1,483
Servicios de Instalación, Reparación, Mantenimiento y Conservación	857,000	111,108	968,108	874,504	93,604
Servicios de Comunicación Social y Publicidad	0	0	0	0	0
Servicios de Traslado y Viáticos	0	0	0	0	0
Servicios Oficiales	1,185,000	1,300	1,300	963	337
Otros Servicios Generales	1,572,000	334,607	1,518,607	1,478,391	41,216
Transferencias, Asignaciones, Subsidios y Otras Ayudas	1,572,000	1,512,221	3,084,221	3,069,655	14,566
Transferencias Internas y Asignaciones al Sector Público	0	0	0	0	0
Transferencias al Resto del Sector Público	0	0	0	0	0
Subsidios y Subvenciones	1,536,000	1,512,221	3,048,221	3,037,184	11,036
Ayudas Sociales	36,000	0	36,000	32,470	3,530
Pensiones y Jubilaciones	0	0	0	0	0
Transferencias a Fideicomisos, Mandatos y Otros Análogos	0	0	0	0	0
Transferencias a la Seguridad Social	0	0	0	0	0
Donativos	0	0	0	0	0
Transferencias al Exterior	0	0	0	0	0
Bienes Muebles, Inmuebles e Intangibles	146,000	1,102,470	1,248,470	728,710	519,759
Mobiliario y Equipo de Administración	20,000	-20,000	0	0	0
Mobiliario y Equipo Educativo y Recreativo	0	0	0	0	0
Equipo e Instrumental Médico y de Laboratorio	0	0	0	0	0
Vehículos y Equipo de Transporte	0	369,500	369,500	0	369,500
Equipo de Defensa y Seguridad	0	0	0	0	0

Cuenta Pública 2022
 Organismo Operador del Agua Potable, Alcantarillado y Saneamiento del Municipio de Rincón de Romos
 Estado Analítico del Ejercicio del Presupuesto de Egresos
 Clasificación por Objeto del Gasto (Capítulo y Concepto)
 Del 1 de Enero al 31 de Diciembre de 2022

Concepto	Aprobado 1	Asignaciones/ (Reasignaciones) 2	Egresos		Pagado 5	Subejercicio 6 = (3+4)
			Modificado 3 = (1+2)	Devengado 4		
Maquinaria, Otros Equipos y Herramientas	126,000	752,970	878,970	728,710	562,961	150,259
Activos Biológicos	0	0	0	0	0	0
Bienes Inmuebles	0	0	0	0	0	0
Activos Intangibles	0	0	0	0	0	0
Inversión Pública	0	3,844,000	3,844,000	3,140,000	3,140,000	704,000
Obra Pública en Bienes de Dominio Público	0	2,800,000	2,800,000	2,240,000	2,240,000	560,000
Obra Pública en Bienes Propios	0	1,044,000	1,044,000	900,000	900,000	144,000
Proyectos Productivos y Acciones de Fomento	0	0	0	0	0	0
Inversiones Financieras y Otras Provisiones	0	0	0	0	0	0
Inversiones Para el Fomento de Actividades Productivas	0	0	0	0	0	0
Acciones y Participaciones de Capital	0	0	0	0	0	0
Compra de Títulos y Valores	0	0	0	0	0	0
Concesión de Préstamos	0	0	0	0	0	0
Inversiones en Fideicomisos, Mandatos y Otros Análogos	0	0	0	0	0	0
Otras Inversiones Financieras	0	0	0	0	0	0
Provisiones para Contingencias y Otras Erogaciones Especiales	0	0	0	0	0	0
Participaciones y Aportaciones	0	0	0	0	0	0
Participaciones	0	0	0	0	0	0
Aportaciones	0	0	0	0	0	0
Convenios	0	0	0	0	0	0
Deuda Pública	0	0	0	0	0	0
Amortización de la Deuda Pública	0	0	0	0	0	0
Intereses de la Deuda Pública	0	0	0	0	0	0
Comisiones de la Deuda Pública	0	0	0	0	0	0
Gastos de la Deuda Pública	0	0	0	0	0	0
Costo por Coberturas	0	0	0	0	0	0
Apoyos Financieros	0	0	0	0	0	0
Adeudos de Ejercicios Fiscales Anteriores (Adeúdos)	0	0	0	0	0	0
Total del Gasto	36,024,174	8,201,049	44,225,223	42,327,902	41,258,411	1,897,421


 ING. MARÍA ANTONIETA VÁZQUEZ DE SANTOS
 DIRECTOR DOAPAS



OOAPAS
RINCÓN DE ROMOS
H. AYUNTAMIENTO 2021 - 2024

Egresos por clasificación funcional



Cuenta Pública 20.
Organismo Operador del Agua Potable, Alcantarillado y Saneamiento del Municipio de Rincón de Romos
Estado Analítico del Ejercicio del Presupuesto de Egresos
Clasificación Funcional (Finalidad y Función)
Del 1 de Enero al 31 de Diciembre de 2022

Concepto	Aprobado		Egresos		Devengado	Pagado	Subjetivos
	1	2	Ampliaciones (Reducciones)	Modificado			
				3 = (1+2)	4	5	6 = (3+4)
Gobierno	0	0	0	0	0	0	0
Legislación	0	0	0	0	0	0	0
Justicia	0	0	0	0	0	0	0
Coordinación de la Política de Gobierno	0	0	0	0	0	0	0
Relaciones Exteriores	0	0	0	0	0	0	0
Asuntos Financieros y Hacendarios	0	0	0	0	0	0	0
Seguridad Nacional	0	0	0	0	0	0	0
Asuntos de Orden Público y de Seguridad Interior	0	0	0	0	0	0	0
Otros Servicios Generales	0	0	0	0	0	0	0
Desarrollo Social	36,024,174	8,201,049	8,201,049	44,225,223	42,327,802	41,258,411	1,897,421
Protección Ambiental	0	1,615,880	1,615,880	1,615,880	1,292,704	1,292,704	323,176
Vivienda y Servicios a la Comunidad	36,024,174	6,585,169	6,585,169	42,609,343	41,035,098	39,965,707	1,574,245
Salud	0	0	0	0	0	0	0
Recreación, Cultura y Otras Manifestaciones Sociales	0	0	0	0	0	0	0
Educación	0	0	0	0	0	0	0
Protección Social	0	0	0	0	0	0	0
Otros Asuntos Sociales	0	0	0	0	0	0	0
Desarrollo Económico	0	0	0	0	0	0	0
Asuntos Económicos, Comerciales y Laborales en General	0	0	0	0	0	0	0
Agropecuaria, Silvicultura, Pesca y Caza	0	0	0	0	0	0	0
Combustibles y Energía	0	0	0	0	0	0	0
Minería, Manufacturas y Construcción	0	0	0	0	0	0	0
Transporte	0	0	0	0	0	0	0
Comunicaciones	0	0	0	0	0	0	0
Turismo	0	0	0	0	0	0	0
Ciencia, Tecnología e Innovación	0	0	0	0	0	0	0
Otras Industrias y Otros Asuntos Económicos	0	0	0	0	0	0	0
Otras no Clasificadas en Funciones Anteriores	0	0	0	0	0	0	0
Transacciones de la Deuda Pública / Costo Financiero de la Deuda	0	0	0	0	0	0	0
Transferencias, Participaciones y Aportaciones entre Diferentes Niveles y	0	0	0	0	0	0	0
Ordenes de Gobierno	0	0	0	0	0	0	0
Saneamiento del Sistema Financiero	0	0	0	0	0	0	0
Adeudos de Ejercicios Fiscales Anteriores	0	0	0	0	0	0	0
Total del Gasto	36,024,174	8,201,049	8,201,049	44,225,223	42,327,802	41,258,411	1,897,421


 ING. MARIA ANTONIETA VAZQUEZ DE SANTOS
 DIRECTOR OOPAS



Egresos por Fuente de Financiamiento




Estado Analítico del Presupuesto de Egresos (Agrupador de Fuente de Financiamiento)
 Del 01/ene./2022 al 31/dic./2022

Fecha y hora de Impresión 07/feb./2023 10:14 a. m.

sr. JOSUE
 rptEstadoPresupuestoEgresos_CFF

Concepto	Egresos					
	Aprobado	Ampliaciones / (Reducciones)	Modificado	Devengado	Pagado	Subejercicio
	1	2	3=(1+2)	4	5	6 = (3 - 4)
RECURSOS PROPIOS	\$30,174,174.00	\$7,565,089.54	\$37,759,263.54	\$35,419,192.33	\$34,634,746.91	\$2,340,071.21
RECURSOS FEDERALES "FGP"	\$4,000,000.00	\$120,000.00	\$4,120,000.00	\$119,570.00	\$119,570.00	\$4,000,430.00
FORTAMUN - DF	\$1,000,000.00	\$205,645.00	\$1,205,645.00	\$1,205,645.00	\$1,205,645.00	\$0.00
PRODDER	\$0.00	\$2,800,000.00	\$2,800,000.00	\$2,239,999.90	\$2,239,999.90	\$560,000.10
DEVOLUCION IVA	\$0.00	\$2,834,652.43	\$2,834,652.43	\$2,443,265.89	\$2,156,319.83	\$391,386.54
ISR PARTICIPABLE	\$850,000.00	\$0.00	\$850,000.00	\$557,456.51	\$557,456.51	\$292,543.49
PRDI	\$0.00	\$400,000.00	\$400,000.00	\$342,672.42	\$342,672.42	\$57,327.58
Total del Gasto	\$36,024,174.00	\$13,945,386.97	\$49,969,560.97	\$42,327,802.05	\$41,258,410.57	\$7,641,758.92

ING. MARÍA ANTONIETA VÁZQUEZ DE SANTOS
 DIRECTOR OOAPAS




OOAPAS
RINCÓN DE ROMOS
H. AYUNTAMIENTO 2021 - 2024


Endeudamiento neto



Cuenta Pública 2022
Organismo Operador del Agua Potable, Alcantarillado y Saneamiento del Municipio de Rincón de Romos
Endeudamiento Neto
Del 1 de Enero al 31 de Diciembre de 2022

Identificación de Crédito o Instrumento	Contratación / Colocación	Amortización	Endeudamiento Neto
	A	B	C = A - B
Créditos Bancarios			
			0
			0
			0
			0
			0
			0
			0
			0
			0
Total Créditos Bancarios	0	0	0
Otros Instrumentos de Deuda			
			0
			0
			0
			0
			0
			0
			0
			0
			0
Total Otros Instrumentos de Deuda	0	0	0
TOTAL	0	0	0


 ING. MARÍA ANTONIETA VÁZQUEZ DE SANTOS
 DIRECTOR OOPAS




OOAPAS
RINCÓN DE ROMOS
H. AYUNTAMIENTO 2021 - 2024

Intereses de la deuda



Cuenta Pública 2022
 Organismo Operador del Agua Potable, Alcantarillado y Saneamiento del Municipio de Rincón de Romos
 Intereses de la Deuda
 Del 1 de Enero al 31 de Diciembre de 2022

Identificación de Crédito o Instrumento	Devengado	Pagado
Créditos Bancarios		
Total de intereses de Créditos Bancarios	0	0
Otros Instrumentos de Deuda		
Total de intereses de Otros Instrumentos de Deuda	0	0
TOTAL	0	0



 ING. MARÍA ANTONIETA VÁZQUEZ DE SANTOS
 DIRECTOR OOAPAS




Flujos de Fondo




Cuenta Pública 2022
Organismo Operador del Agua Potable, Alcantarillado y Saneamiento del Municipio de Rincón de Romos
Flujo de Fondos
Del 1 de Enero al 31 de Diciembre de 2022
(Cifras en Pesos)

Concepto	Estimado / Aprobado	Devengado	Recaudado / Pagado
Rubros de Ingresos	36,024,174	41,350,538	41,350,538
Impuestos	0	0	0
Cuotas y Aportaciones de Seguridad Social	0	0	0
Contribuciones de Mejoras	0	0	0
Derechos	0	0	0
Productos	1,754	985	985
Aprovechamientos	0	0	0
Ingresos por Venta de Bienes, Prestación de Servicios y Otros Ingresos	30,172,420	36,182,909	36,182,909
Participaciones, Aportaciones, Convenios, Incentivos Derivados de la Colaboración Fiscal y Fondos Distintos de Aportaciones	1,850,000	5,046,645	5,046,645
Transferencias, Asignaciones, Subsidios y Subvenciones, y Pensiones y Jubilaciones	4,000,000	120,000	120,000
Ingresos Derivados de Financiamientos	0	0	0
Capítulos de Gasto	36,024,174	42,327,802	41,258,411
Servicios Personales	11,015,117	10,143,145	10,143,145
Materiales y Suministros	3,205,300	3,329,165	2,773,126
Servicios Generales	20,085,757.11	21,917,127	21,569,525
Transferencias, Asignaciones, Subsidios y Otras Ayudas	1,572,000	3,069,655	3,069,655
Bienes Muebles, Inmuebles e Intangibles	146,000	728,710	562,961
Inversión Pública	0	3,140,000	3,140,000
Inversiones Financieras y Otras Provisiones	0	0	0
Participaciones y Aportaciones	0	0	0
Deuda Pública	0	0	0
Total de las operaciones	0	-977,264	92,128

Bajo protesta de decir verdad declaramos que los Estados Financieros y sus notas, son razonablemente correctos y son responsabilidad del emisor.




 ING. MARÍA ANTONIETA VÁZQUEZ DE SANTOS
 DIRECTOR OOAPAS



OOAPAS
RINCÓN DE ROMOS
H. AYUNTAMIENTO 2021 - 2024

INFORMACIÓN PROGRAMÁTICA





OOAPAS
RINCÓN DE ROMOS
H. AYUNTAMIENTO 2021 - 2024

Gasto por categoría programática



Cuenta Pública 2024
Organismo Operador del Agua Potable, Alcantarillado y Saneamiento del Municipio de Rincón de Romos
Gasto por Categoría Programática
Del 1 de Enero al 31 de Diciembre de 2022

Concepto	Egresos				Pagado	Subejercicio
	Aprobado 1	Ampliaciones/ (Reducciones) 2	Modificado 3 = (1 + 2)	Devengado 4		
Programas						
Subsidios: Sector Social y Privado o Entidades Federativas y Municipios	36,024,174	8,201,049	44,225,223	42,327,802	41,258,411	1,897,421
Sujetos a Reglas de Operación	0	0	0	0	0	0
Otros Subsidios	0	0	0	0	0	0
Desempeño de las Funciones	36,024,174	8,201,049	44,225,223	42,327,802	41,258,411	1,897,421
Prestación de Servicios Públicos	36,024,174	8,201,049	44,225,223	42,327,802	41,258,411	1,897,421
Provisión de Bienes Públicos	0	0	0	0	0	0
Planeación, seguimiento y evaluación de políticas públicas	0	0	0	0	0	0
Promoción y fomento	0	0	0	0	0	0
Regulación y supervisión	0	0	0	0	0	0
Funciones de las Fuerzas Armadas (Únicamente Gobierno Federal)	0	0	0	0	0	0
Específicos	0	0	0	0	0	0
Proyectos de Inversión	0	0	0	0	0	0
Administrativos y de Apoyo	0	0	0	0	0	0
Apoyo al proceso presupuestario y para mejorar la eficiencia institucional	0	0	0	0	0	0
Apoyo a la función pública y al mejoramiento de la gestión	0	0	0	0	0	0
Operaciones ajenas	0	0	0	0	0	0
Compromisos	0	0	0	0	0	0
Obligaciones de cumplimiento de resolución Jurisdiccional	0	0	0	0	0	0
Desastres Naturales	0	0	0	0	0	0
Obligaciones	0	0	0	0	0	0
Pensiones y jubilaciones	0	0	0	0	0	0
Aportaciones a la seguridad social	0	0	0	0	0	0
Aportaciones a fondos de estabilización	0	0	0	0	0	0
Aportaciones a fondos de inversión y reestructura de pensiones	0	0	0	0	0	0
Programas de Gasto Federalizado (Gobierno Federal)	0	0	0	0	0	0
Gasto Federalizado	0	0	0	0	0	0
Participaciones a entidades federativas y municipios	0	0	0	0	0	0
Costo financiero, deuda o apoyos a deudores y ahorradores de la banca	0	0	0	0	0	0
Adeudos de ejercicios fiscales anteriores	0	0	0	0	0	0
Total del Gasto	36,024,174	8,201,049	44,225,223	42,327,802	41,258,411	1,897,421


ING. MARÍA ANTONIETA VÁZQUEZ DE SANTOS
DIRECTOR OOPAPAS



Programas y proyectos de inversión



Catálogo de Programas de Gobierno

Usu: JOSUE
Rep: rptProgramaGobierno

Fecha y hora de Impresión | 07/feb./2023
10:17 a. m.

Clave	Programa de Gobierno	Programa CONAC
001	AGUA POTABLE, ALCANTARILLADO Y SANEAMIENTO	21E Prestación de Servicios Públicos



Catálogo de Proyectos / Procesos

Usu: JOSUE

Rep: rptProyecto

Fecha y hora de Impresión | 07/feb./2023
10:16 a. m.

Finalidad: **DESARROLLO SOCIAL**

Función: **VIVIENDA Y SERVICIOS A LA COMUNIDAD**

SubFunción: **Abastecimiento de Agua**

Clave	Proyecto / Proceso	Programa Gobierno	SubPrograma Gobierno
001	AGUA POTABLE, ALCANTARILALDO Y SANEAMIENTO	AGUA POTABLE, ALCANTARILLADO Y	AGUA POTABLE, ALCANTARILLADO Y SANEAMIEAMIENTO

Finalidad: **DESARROLLO SOCIAL**

Función: **VIVIENDA Y SERVICIOS A LA COMUNIDAD**

SubFunción: **Urbanización**

Clave	Proyecto / Proceso	Programa Gobierno	SubPrograma Gobierno
002	DEV IVA "Equipamiento Eléctrico Pozo 1, Pabellón de Hidalgo, Rincón de Romos"	AGUA POTABLE, ALCANTARILLADO Y	AGUA POTABLE, ALCANTARILLADO Y SANEAMIEAMIENTO

Finalidad: **DESARROLLO SOCIAL**

Función: **VIVIENDA Y SERVICIOS A LA COMUNIDAD**

SubFunción: **Abastecimiento de Agua**

Clave	Proyecto / Proceso	Programa Gobierno	SubPrograma Gobierno
003	DEV DE IVA "Equipamiento de Pozo de San Juan de la Natura", Rincón de Romos	AGUA POTABLE, ALCANTARILLADO Y	AGUA POTABLE, ALCANTARILLADO Y SANEAMIEAMIENTO

Finalidad: **DESARROLLO SOCIAL**

Función: **VIVIENDA Y SERVICIOS A LA COMUNIDAD**

SubFunción: **Abastecimiento de Agua**

Clave	Proyecto / Proceso	Programa Gobierno	SubPrograma Gobierno
004	DEV IVA " Equipamiento de Pozo de Ejido California	AGUA POTABLE, ALCANTARILLADO Y	Equipamiento

Finalidad: **DESARROLLO SOCIAL**

Función: **VIVIENDA Y SERVICIOS A LA COMUNIDAD**

SubFunción: **Abastecimiento de Agua**

Clave	Proyecto / Proceso	Programa Gobierno	SubPrograma Gobierno
005	DEV. IVA Equipamiento de Pozo de El Milagro)	AGUA POTABLE, ALCANTARILLADO Y	Equipamiento

Finalidad: **DESARROLLO SOCIAL**

Función: **VIVIENDA Y SERVICIOS A LA COMUNIDAD**

SubFunción: **Abastecimiento de Agua**

Clave	Proyecto / Proceso	Programa Gobierno	SubPrograma Gobierno
006	DEV IVA "Equipamiento Pozo Unidad Deportiva", Rincón de Romos	AGUA POTABLE, ALCANTARILLADO Y	Equipamiento

Finalidad: **DESARROLLO SOCIAL**

Función: **VIVIENDA Y SERVICIOS A LA COMUNIDAD**

SubFunción: **Abastecimiento de Agua**

Clave	Proyecto / Proceso	Programa Gobierno	SubPrograma Gobierno
007	DEV IVA "Equipamiento Pozo 01 Camino Real, Rincón de Romos"	AGUA POTABLE, ALCANTARILLADO Y	AGUA POTABLE, ALCANTARILLADO Y SANEAMIEAMIENTO

Finalidad: **DESARROLLO SOCIAL**

Función: **VIVIENDA Y SERVICIOS A LA COMUNIDAD**

SubFunción: **Urbanización**

Clave	Proyecto / Proceso	Programa Gobierno	SubPrograma Gobierno
008	DEV IVA "Equipamiento Pozo No. 2 Esquina con Estadio de Beisbol, Rincón de Romos"	AGUA POTABLE, ALCANTARILLADO Y	Equipamiento



Catálogo de Proyectos / Procesos

Usu: JOSUE

Rep: rptProyecto

Fecha y hora de Impresión | 07/feb./2023
10:16 a. m.

Finalidad: **DESARROLLO SOCIAL**

Función: **VIVIENDA Y SERVICIOS A LA COMUNIDAD**

SubFunción: **Urbanización**

Clave Proyecto / Proceso
009 DEV IVA "Equipamiento de Pozo No. 4 La Mezquitera, Rincón de Romos"

Programa Gobierno
AGUA POTABLE,
ALCANTARILLADO Y

SubPrograma Gobierno
Equipamiento

Finalidad: **DESARROLLO SOCIAL**

Función: **VIVIENDA Y SERVICIOS A LA COMUNIDAD**

SubFunción: **Urbanización**

Clave Proyecto / Proceso
010 PRDI "Elaboración de Plan de Desarrollo Integral 2022 Rincón de Romos"

Programa Gobierno
AGUA POTABLE,
ALCANTARILLADO Y

SubPrograma Gobierno
AGUA POTABLE, ALCANTARILLADO
Y SANEAMIENTO

Finalidad: **DESARROLLO SOCIAL**

Función: **VIVIENDA Y SERVICIOS A LA COMUNIDAD**

SubFunción: **Abastecimiento de Agua**

Clave Proyecto / Proceso
011 PRODDER "Rehabilitación línea de distribución red de agua potable calle insurgentes entre calle México e Hidalgo"

Programa Gobierno
AGUA POTABLE,
ALCANTARILLADO Y

SubPrograma Gobierno
AGUA POTABLE, ALCANTARILLADO
Y SANEAMIENTO

Finalidad: **DESARROLLO SOCIAL**


Función: **PROTECCIÓN AMBIENTAL**

SubFunción: **Ordenación de Aguas Residuales, Drenaje y Alcantarillado**

Clave Proyecto / Proceso
012 PRODDER "Rehabilitación de red de alcantarillado sanitario en calle insurgentes entre calle México e Hidalgo"

Programa Gobierno
AGUA POTABLE,
ALCANTARILLADO Y

SubPrograma Gobierno
AGUA POTABLE, ALCANTARILLADO
Y SANEAMIENTO



OOAPAS
RINCÓN DE ROMOS
H. AYUNTAMIENTO 2021 - 2024

INDICADORES DE RESULTADOS





**Organismo Operador del Agua Potable, Alcantarillado y
AGUASCALIENTES**

Proporción del Gasto de Seguridad Pública

Al 31/dic./2022

Usu: JOSUE
Rep: rptIndicadoresFinancieros

Fecha y hora de Impresión | 10/feb./2023
01:02 p. m.

**PRESUPUESTO
INDICADORES DE GASTO**

Nombre del Indicador:

Proporción del Gasto de Seguridad Pública

Objetivo del Indicador:

Determinar la participación de la función seguridad pública con respecto al egreso total

Variables que intervienen:

SP= Seguridad Pública TE= Total de Egresos

Unidad de Medida:

Porcentaje

Base de Comparación

Presupuesto de Egresos de ejercicios anteriores


Formula:

$$\frac{SP}{TE} \times 100$$

Medios de Verificación:

Presupuesto de Egresos o Cuenta Pública

	Miles de pesos	Indicador
SP	\$0.00	0.00 %
TE	\$49,969,561.00	





Organismo Operador del Agua Potable, Alcantarillado y
AGUASCALIENTES

Deuda Pública en el Gasto No Programable

Al 31/dic./2022

Usu: JOSUE
Rep: rptIndicadoresFinancieros

Fecha y hora de Impresión 10/feb./2023 01:01 p. m.

PRESUPUESTO
INDICADORES DE GASTO

Nombre del Indicador:

Deuda Pública en el Gasto No Programable

Objetivo del Indicador:

Determinar la participación de la deuda publica con respecto al total de gasto no programable

Variables que intervienen:

DP= Deuda Pública TGNP= Total de Gasto No Programable

Unidad de Medida:

Porcentaje

Base de Comparación

Presupuesto de Egresos de ejercicios anteriores


Formula:

$$\frac{DP}{TGNP} \times 100$$

Medios de Verificación:

Presupuesto de Egresos o Cuenta Pública

	Miles de pesos	Indicador
DP	\$0.00	0.00 %
TGNP	\$53,544,930.00	



[Handwritten signature]



**Organismo Operador del Agua Potable, Alcantarillado y
AGUASCALIENTES
Proporción Gasto Programable
Al 31/dic./2022**

Usr: JOSUE
Rep: rptIndicadoresFinancieros

Fecha y hora de Impresión: 10/feb./2023 01:00 p. m.

**PRESUPUESTO
INDICADORES DE GASTO**

Nombre del Indicador:

Proporción Gasto Programable

Objetivo del Indicador:

Determinar la participación del gasto programable con respecto al total de egresos

Variables que intervienen:

TGP=Total de Gasto Programable TE=Total de Egreso

Unidad de Medida:

Porcentaje

Base de Comparación

Presupuesto de Egresos de ejercicios anteriores


Formula:

$$\frac{\text{TGP}}{\text{TE}} \times 100$$

Medios de Verificación:

Presupuesto de Egresos o Cuenta Pública

Miles de pesos		Indicador
TGP	\$42,327,802.00	84.71 %
TE	\$49,969,561.00	





**Organismo Operador del Agua Potable, Alcantarillado y
AGUASCALIENTES
Proporción Gasto Programable
Al 31/dic./2022**

Usu: JOSUE
Rep: rptIndicadoresFinancieros

Fecha y hora de Impresión | 10/feb./2023
01:00 p. m.

ING. MARÍA ANTONIETA VÁZQUEZ DE SANTOS
DIRECTOR OOAPAS



**Organismo Operador del Agua Potable, Alcantarillado y
AGUASCALIENTES**
Proporción Gasto de Operación (corriente)

Al 31/dic./2022

Usr: JOSUE
Rep: rptIndicadoresFinancieros

Fecha y hora de Impresión | 10/feb./2023
01:00 p. m.

**PRESUPUESTO
INDICADORES DE GASTO**

Nombre del Indicador:

Proporción Gasto de Operación (corriente)

Objetivo del Indicador:

Determinar la participación del gasto de operacion con respecto al total de egresos

Variables que intervienen:

TGO= Total de Gasto de Operación(corriente) TE= Total de Egresos

Unidad de Medida:

Porcentaje

Base de Comparación

Presupuesto de Egresos de ejercicios anteriores


Formula:

$$\frac{\text{TGO}}{\text{TE}} \times 100$$

Medios de Verificación:

Presupuesto de Egresos o Cuenta Pública

	Miles de pesos	Indicador
TGO	\$38,426,622.00	76.90 %
TE	\$49,969,561.00	





Organismo Operador del Agua Potable, Alcantarillado y
AGUASCALIENTES

Proporción Gasto de Operación (corriente)

Al 31/dic./2022

Usu: JOSUE

Rep: rptIndicadoresFinancieros

Fecha y hora de Impresión | 10/feb./2023
01:00 p. m.

ING. MARIA ANTONIETA VÁZQUEZ DE SANTOS

DIRECTOR OOPAS



**Organismo Operador del Agua Potable, Alcantarillado y
AGUASCALIENTES**

Proporción Gasto de Inversión y/o Capital

Al 31/dic./2022

Usr: JOSUE
Rep: rptIndicadoresFinancieros

Fecha y hora de Impresión | 10/feb./2023
01:01 p. m.

**PRESUPUESTO
INDICADORES DE GASTO**

Nombre del Indicador:

Proporción Gasto de Inversión y/o Capital

Objetivo del Indicador:

Determinar la participación del gasto de inversion y/o capital con respecto al total de egresos

Variables que intervienen:

TGIC= Total de Gasto de Inversión y/o Capital TE= Total de Egresos

Unidad de Medida:

Porcentaje

Base de Comparación

Presupuesto de Egresos de ejercicios anteriores

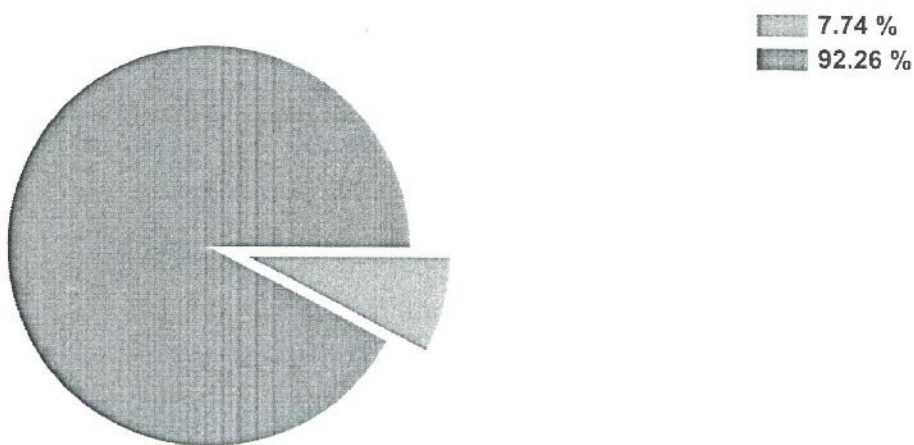
Formula:

$$\frac{\text{TGIC}}{\text{TE}} \times 100$$

Medios de Verificación:

Presupuesto de Egresos o Cuenta Pública

	Miles de pesos	Indicador
TGIC	\$3,868,710.00	7.74 %
TE	\$49,969,561.00	





Organismo Operador del Agua Potable, Alcantarillado y
AGUASCALIENTES

Proporción Gasto de Inversión y/o Capital

Al 31/dic./2022

Usu: JOSUE
Rep: rptIndicadoresFinancieros

Fecha y hora de Impresión | 10/feb./2023
01:01 p. m.

ING. MARÍA ANTONIETA VÁZQUEZ DE SANTOS

DIRECTOR OOAPAS



Organismo Operador del Agua Potable, Alcantarillado y
AGUASCALIENTES
Proporción Inversión Pública

Al 31/dic./2022

Usu: JOSUE
Rep: rptIndicadoresFinancieros

Fecha y hora de Impresión | 10/feb./2023
01:01 p. m.

**PRESUPUESTO
INDICADORES DE GASTO**

Nombre del Indicador:

Proporción Inversión Pública

Objetivo del Indicador:

Determinar la participación del gasto de la inversion publica con respecto al total de egresos

Variables que intervienen:

IP= Inversión Pública TE= Total de Egresos

Unidad de Medida:

Porcentaje

Base de Comparación

Presupuesto de Egresos de ejercicios anteriores


Formula:

$$\frac{IP}{TE} \times 100$$

Medios de Verificación:

Presupuesto de Egresos o Cuenta Pública

	Miles de pesos	Indicador
IP	\$3,140,000.00	6.28 %
TE	\$49,969,561.00	



6.28 %
93.72 %



**Organismo Operador del Agua Potable, Alcantarillado y
AGUASCALIENTES**
Proporción Inversión Pública
Al 31/dic./2022

Usr: JOSUE
Rep: rptIndicadoresFinancieros

Fecha y hora de Impresión | 10/feb./2023
01:01 p. m.

ING. MARÍA ANTONIETA VAZQUEZ DE SANTOS
DIRECTOR OOPAS



**Organismo Operador del Agua Potable, Alcantarillado y
AGUASCALIENTES**
Proporción del Gasto No Programable

Al 31/dic./2022

Usu: JOSUE
Rep: rptIndicadoresFinancieros

Fecha y hora de Impresión | 10/feb./2023
01:01 p. m.

**PRESUPUESTO
INDICADORES DE GASTO**

Nombre del Indicador:

Proporción del Gasto No Programable

Objetivo del Indicador:

Determinar la participación del gasto no programable con respecto al total de egresos

Variables que intervienen:

TGNP=Total de Gasto Programable TE=Total de Egreso

Unidad de Medida:

Porcentaje

Base de Comparación

Presupuesto de Egresos de ejercicios anteriores


Formula:

$$\frac{\text{TGNP}}{\text{TE}} \times 100$$

Medios de Verificación:

Presupuesto de Egresos o Cuenta Pública

	Miles de pesos	Indicador
TGNP	\$0.00	0.00 %
TE	\$49,969,561.00	





Organismo Operador del Agua Potable, Alcantarillado y
AGUASCALIENTES
Proporción del Gasto No Programable
Al 31/dic./2022

Usu: JOSUE
Rep: rptIndicadoresFinancieros

Fecha y hora de Impresión | 10/feb./2023
01:01 p. m.

ING. MARÍA ANTONIETA VAZQUEZ DE SANTOS
DIRECTOR OOAPAS



**Organismo Operador del Agua Potable, Alcantarillado y
AGUASCALIENTES**

Servicios Personales en el Gasto de Operación

Al 31/dic./2022

Usu: JOSUE
Rep: rptIndicadoresFinancieros

Fecha y hora de Impresión | 10/feb./2023
01:01 p. m.

**PRESUPUESTO
INDICADORES DE GASTO**

Nombre del Indicador:

Servicios Personales en el Gasto de Operación

Objetivo del Indicador:

Determinar la participación de los servicios personales con respecto al total de gastos de operación

Variables que intervienen:

SP= Servicios Personales TGO= Total de Gastos de Operación
(corriente)

Unidad de Medida:

Porcentaje

Base de Comparación

Presupuesto de Egresos de ejercicios anteriores


Formula:

$$\frac{SP}{TGO} \times 100$$

Medios de Verificación:

Presupuesto de Egresos o Cuenta Pública

Miles de pesos		Indicador
SP	\$10,143,145.00	26.40 %
TGO	\$38,426,622.00	





**Organismo Operador del Agua Potable, Alcantarillado y
AGUASCALIENTES**
Servicios Personales en el Gasto de Operación
Al 31/dic./2022

Usu: JOSUE
Rep: rptIndicadoresFinancieros

Fecha y hora de Impresión | 10/feb./2023
01:01 p. m.

ING. MARÍA ANTONIETA VAZQUEZ DE SANTOS
DIRECTOR OOAPAS



Organismo Operador del Agua Potable, Alcantarillado y
AGUASCALIENTES
Proporción de los Servicios Personales
Al 31/dic./2022

Usu: JOSUE
Rep: rptIndicadoresFinancieros

Fecha y hora de Impresión | 10/feb./2023
01:01 p. m.

PRESUPUESTO
INDICADORES DE GASTO

Nombre del Indicador:

Proporción de los Servicios Personales

Objetivo del Indicador:

Determinar la participación de los servicios personales con respecto al total de egresos

Variables que intervienen:

SP= Servicios Personales TE= Total de Egresos

Unidad de Medida:

Porcentaje

Base de Comparación

Presupuesto de Egresos de ejercicios anteriores


Formula:

$$\frac{SP}{TE} \times 100$$

Medios de Verificación:

Presupuesto de Egresos o Cuenta Pública

	Miles de pesos	Indicador
SP	\$38,426,622.00	76.90 %
TE	\$49,969,561.00	





**Organismo Operador del Agua Potable, Alcantarillado y
AGUASCALIENTES**

Proporción de los Servicios Personales

Al 31/dic./2022

Usu: JOSUE

Rep: rptIndicadoresFinancieros

Fecha y hora de Impresión | 10/feb./2023
01:01 p. m.

ING. MARÍA ANTONIETA VAZQUEZ DE SANTOS
DIRECTOR OOAPAS



**Organismo Operador del Agua Potable, Alcantarillado y
AGUASCALIENTES**
Proporción de la Deuda Pública
Al 31/dic./2022

Usu: JOSUE
Rep: rptIndicadoresFinancieros

Fecha y hora de Impresión | 10/feb./2023
01:02 p. m.

**PRESUPUESTO
INDICADORES DE GASTO**

Nombre del Indicador:

Proporción de la Deuda Pública

Objetivo del Indicador:

Determinar la participación de la deuda publica con respecto al total de egresos

Variables que intervienen:

DP= Deuda Pública TE= Total de Egresos

Unidad de Medida:

Porcentaje

Base de Comparación

Presupuesto de Egresos de ejercicios anteriores


Formula:

$$\frac{DP}{TE} \times 100$$

Medios de Verificación:

Presupuesto de Egresos o Cuenta Pública

	Miles de pesos	Indicador
DP	\$0.00	0.00 %
TE	\$49,969,561.00	






**Organismo Operador del Agua Potable, Alcantarillado y
AGUASCALIENTES**
Proporción de la Deuda Pública
Al 31/dic./2022

Usu: JOSUE
Rep: rptIndicadoresFinancieros

Fecha y hora de Impresión | 10/feb./2023
01:02 p. m.


ING. MARÍA ANTONIETA VÁZQUEZ DE SANTOS
DIRECTOR OOAPAS



OOAPAS
RINCÓN DE ROMOS
H. AYUNTAMIENTO 2021 - 2024

INFORMACIÓN ADICIONAL





OOAPAS
RINCÓN DE ROMOS
H. AYUNTAMIENTO 2021 - 2024

Relación de bienes muebles





Organismo Operador del Agua Potable, Alcantarillado y Saneamiento del Municipio de Rincón de Romos
AGUASCALIENTES

Libro de Inventario de Bienes Muebles e Inmuebles

Ufr: JOSUE

Rep: rptActivosConect

Fecha y hora de Impresión | 07/feb./2023 | 10:18 a. m.

hora de Impresión | 10:18 a. m.

Página: 1 de 13

Al 31 de diciembre de 2022

CIFRAS EN PESOS Y CENTAVOS
(1)

NÚMERO DE INVENTARIO (2)	DESCRIPCIÓN (3)	CANTIDAD (4)	COSTO UNITARIO (5)	UNIDAD DE MEDIDA (6)	MONTO (7)
Grupo: 1241					
Categoría: 1241-1 Partida genérica: 511 - Muebles de Oficina y Estantería					
5110100001-1	ARCHIVERO DE MADERA	1	\$3,850.00	Pieza	\$3,850.00
5110100001-2	ARCHIVERO DE MADERA	1	\$300.00	Pieza	\$300.00
5110100001-3	ARCHIVERO DE MADERA	1	\$1.00	Pieza	\$1.00
5110100001-4	ARCHIVERO DE MADERA	1	\$1.00	Pieza	\$1.00
5110100002-1	ARCHIVERO DE METAL	1	\$5,599.00	Pieza	\$5,599.00
5110100002-3	ARCHIVERO DE METAL	1	\$5,599.00	Pieza	\$5,599.00
5110100002-4	ARCHIVERO DE METAL	1	\$5,500.00	Pieza	\$5,500.00
5110100002-5	ARCHIVERO DE METAL	1	\$5,500.00	Pieza	\$5,500.00
5110100002-6	ARCHIVERO DE METAL	1	\$5,500.00	Pieza	\$5,500.00
5110100002-7	ARCHIVERO DE METAL	1	\$4,950.00	Pieza	\$4,950.00
5110100002-8	ARCHIVERO DE METAL	1	\$3,300.00	Pieza	\$3,300.00
5110100002-9	ARCHIVERO DE METAL	1	\$3,300.00	Pieza	\$3,300.00
5110100026-1	ESCRITORIO DE MADERA	1	\$600.00	Pieza	\$600.00
5110100026-2	ESCRITORIO DE MADERA	1	\$200.00	Pieza	\$200.00
5110100026-3	ESCRITORIO DE MADERA	1	\$1.00	Pieza	\$1.00
5110100027-2	ESCRITORIO DE METAL	1	\$1,900.00	Pieza	\$1,900.00
5110100028-1	ESCRITORIO	1	\$500.00	Pieza	\$500.00
5110100028-10	ESCRITORIO	1	\$1,908.00	Pieza	\$1,908.00
5110100028-11	ESCRITORIO	1	\$1.00	Pieza	\$1.00
5110100028-2	ESCRITORIO	1	\$2,150.00	Pieza	\$2,150.00
5110100028-3	ESCRITORIO	1	\$1,908.00	Pieza	\$1,908.00
5110100028-4	ESCRITORIO	1	\$1,908.00	Pieza	\$1,908.00
5110100028-5	ESCRITORIO	1	\$1,908.00	Pieza	\$1,908.00
5110100028-6	ESCRITORIO	1	\$1,908.00	Pieza	\$1,908.00
5110100028-7	ESCRITORIO	1	\$1,908.00	Pieza	\$1,908.00
5110100028-8	ESCRITORIO	1	\$1,100.00	Pieza	\$1,100.00
5110100028-9	ESCRITORIO	1	\$1,908.00	Pieza	\$1,908.00



Organismo Operador del Agua Potable, Alcantarillado y Saneamiento del Municipio de Rincón de Romos
AGUASCALIENTES

Libro de Inventario de Bienes Muebles e Inmuebles

Al 31 de diciembre de 2022

Usr: JOSUE
 Rep: rptActivosConact

Fecha y hora de Impresión: 07/feb./2023 10:18 a. m.

Página: 2 de 13

CIFRAS EN PESOS Y CENTAVOS
(1)

NÚMERO DE INVENTARIO (2)	DESCRIPCIÓN (3)	CANTIDAD (4)	COSTO UNITARIO (5)	UNIDAD DE MEDIDA (6)	MONTO (7)
5110100029-1	ESTANTE	1	\$1.00	Pieza	\$1.00
5110100029-10	ESTANTE	1	\$1.00	Pieza	\$1.00
5110100029-11	ESTANTE	1	\$1.00	Pieza	\$1.00
5110100029-12	ESTANTE	1	\$1.00	Pieza	\$1.00
5110100029-13	ESTANTE	1	\$1.00	Pieza	\$1.00
5110100029-14	ESTANTE	1	\$1.00	Pieza	\$1.00
5110100029-15	ESTANTE	1	\$1.00	Pieza	\$1.00
5110100029-16	ESTANTE	1	\$1.00	Pieza	\$1.00
5110100029-2	ESTANTE	1	\$1.00	Pieza	\$1.00
5110100029-3	ESTANTE	1	\$1.00	Pieza	\$1.00
5110100029-4	ESTANTE	1	\$1.00	Pieza	\$1.00
5110100029-5	ESTANTE	1	\$1.00	Pieza	\$1.00
5110100029-6	ESTANTE	1	\$1.00	Pieza	\$1.00
5110100029-7	ESTANTE	1	\$1.00	Pieza	\$1.00
5110100029-8	ESTANTE	1	\$1.00	Pieza	\$1.00
5110100029-9	ESTANTE	1	\$1.00	Pieza	\$1.00
5110100039-1	LIBRERO DE MADERA	1	\$6,000.00	Pieza	\$6,000.00
5110100039-2	LIBRERO DE MADERA	1	\$6,000.00	Pieza	\$6,000.00
5110100039-3	LIBRERO DE MADERA	1	\$1.00	Pieza	\$1.00
5110100041-1	LIBRERO	1	\$100.00	Pieza	\$100.00
5110100063-1	MESA	1	\$200.00	Pieza	\$200.00
5110100063-2	MESA	1	\$100.00	Pieza	\$100.00
5110100063-3	MESA	1	\$100.00	Pieza	\$100.00
5110100063-4	MESA	1	\$200.00	Pieza	\$200.00
5110100063-5	MESA	1	\$200.00	Pieza	\$200.00
5110100063-6	MESA	1	\$1.00	Pieza	\$1.00
5110100071-1	PIZARRONES Y ROTAFOLIOS	1	\$80.00	Pieza	\$80.00
5110100077-1	REPISA	1	\$100.00	Pieza	\$100.00
5110100083-1	SILLA DE METAL	1	\$1,599.00	Pieza	\$1,599.00
5110100083-11	SILLA DE METAL	1	\$0.00	Pieza	\$0.00

CIFRAS EN PESOS Y CENTAVOS
 (1)

NÚMERO DE INVENTARIO (2)	DESCRIPCIÓN (3)	CANTIDAD (4)	COSTO UNITARIO (5)	UNIDAD DE MEDIDA (6)	MONTO (7)
5110100083-12	SILLA DE METAL	1	\$1.00	Pieza	\$1.00
5110100083-13	SILLA DE METAL	1	\$1.00	Pieza	\$1.00
5110100083-2	SILLA DE METAL	1	\$1,200.00	Pieza	\$1,200.00
5110100083-3	SILLA DE METAL	1	\$800.00	Pieza	\$800.00
5110100083-4	SILLA DE METAL	1	\$500.00	Pieza	\$500.00
5110100083-5	SILLA DE METAL	1	\$600.00	Pieza	\$600.00
5110100083-6	SILLA DE METAL	1	\$500.00	Pieza	\$500.00
5110100083-8	SILLA DE METAL	1	\$1.00	Pieza	\$1.00
5110100083-9	SILLA DE METAL	1	\$200.00	Pieza	\$200.00
5110100086-1	SILLA	1	\$300.00	Pieza	\$300.00
5110100086-2	SILLA	1	\$100.00	Pieza	\$100.00
5110100086-3	SILLA	1	\$100.00	Pieza	\$100.00
5110100086-5	SILLA	1	\$1.00	Pieza	\$1.00
5110100086-6	SILLA	1	\$1.00	Pieza	\$1.00
5110100086-7	SILLA	1	\$1.00	Pieza	\$1.00
5110100096-1	CAJON DINERO	1	\$200.00	Pieza	\$200.00
5110100096-2	CAJON DINERO	1	\$350.00	Pieza	\$350.00
5110100096-3	CAJON DINERO	1	\$350.00	Pieza	\$350.00
5110100096-4	CAJON DINERO	1	\$350.00	Pieza	\$350.00
Total Categoría: 1241-1				76	\$83,461.00

Categoría: 1241-3 Partida genérica: 515 - Equipo de Cómputo y de Tecnologías de la Información

5150100029-1	EQUIPO MULTIFUNCIONES (SCANNER, COPIADORA, IMPRESORA.)	1	\$9,480.00	Pieza	\$9,480.00
5150100030-1	EQUIPO MULTIMEDIA (CD-ROM, TARJETA DE SONIDO Y BOCINAS)	1	\$1.00	Pieza	\$1.00
5150100030-2	EQUIPO MULTIMEDIA (CD-ROM, TARJETA DE SONIDO Y BOCINAS)	1	\$1.00	Pieza	\$1.00
5150100044-1	IMPRESORA	1	\$1,200.06	Pieza	\$1,200.06
5150100044-10	IMPRESORA	1	\$1.00	Pieza	\$1.00
5150100044-11	IMPRESORA	1	\$1.00	Pieza	\$1.00
5150100044-12	IMPRESORA	1	\$1.00	Pieza	\$1.00
5150100044-13	IMPRESORA	1	\$1.00	Pieza	\$1.00
5150100044-14	IMPRESORA	1	\$1.00	Pieza	\$1.00



CIFRAS EN PESOS Y CENTAVOS
 (1)

NÚMERO DE INVENTARIO (2)	DESCRIPCIÓN (3)	CANTIDAD (4)	COSTO UNITARIO (5)	UNIDAD DE MEDIDA (6)	MONTO (7)
5150100044-2	IMPRESORA	1	\$3,352.83	Pieza	\$3,352.83
5150100044-3	IMPRESORA	1	\$1,100.00	Pieza	\$1,100.00
5150100044-4	IMPRESORA	1	\$1,350.00	Pieza	\$1,350.00
5150100044-5	IMPRESORA	1	\$850.00	Pieza	\$850.00
5150100044-6	IMPRESORA	1	\$850.00	Pieza	\$850.00
5150100044-7	IMPRESORA	1	\$7,333.04	Pieza	\$7,333.04
5150100044-8	IMPRESORA	1	\$1,499.00	Pieza	\$1,499.00
5150100044-9	IMPRESORA	1	\$1.00	Pieza	\$1.00
5150100052-1	LAN SWITCH -CONMUTADOR DE DATOS-	1	\$100.00	Pieza	\$100.00
5150100052-2	LAN SWITCH -CONMUTADOR DE DATOS-	1	\$1.00	Pieza	\$1.00
5150100052-3	LAN SWITCH -CONMUTADOR DE DATOS-	1	\$1.00	Pieza	\$1.00
5150100054-2	LECTOR MAGNÉTICO	1	\$100.00	Pieza	\$100.00
5150100054-4	LECTOR MAGNÉTICO	1	\$4,582.00	Pieza	\$4,582.00
5150100054-5	LECTOR MAGNÉTICO	1	\$1,278.00	Pieza	\$1,278.00
5150100085-1	SCANNER	1	\$1.00	Pieza	\$1.00
5150100085-2	SCANNER	1	\$1.00	Pieza	\$1.00
5150100124-1	CPU (COMPUTADORA)	1	\$619.00	Pieza	\$619.00
5150100124-10	CPU (COMPUTADORA)	1	\$600.00	Pieza	\$600.00
5150100124-11	CPU (COMPUTADORA)	1	\$600.00	Pieza	\$600.00
5150100124-12	CPU (COMPUTADORA)	1	\$600.00	Pieza	\$600.00
5150100124-13	CPU (COMPUTADORA)	1	\$2,732.75	Pieza	\$2,732.75
5150100124-14	CPU (COMPUTADORA)	1	\$1.00	Pieza	\$1.00
5150100124-15	CPU (COMPUTADORA)	1	\$0.00	Pieza	\$0.00
5150100124-16	CPU (COMPUTADORA)	1	\$1.00	Pieza	\$1.00
5150100124-17	CPU (COMPUTADORA)	1	\$1.00	Pieza	\$1.00
5150100124-18	CPU (COMPUTADORA)	1	\$1.00	Pieza	\$1.00
5150100124-19	CPU (COMPUTADORA)	1	\$4,732.76	Pieza	\$4,732.76
5150100124-2	CPU (COMPUTADORA)	1	\$1,200.06	Pieza	\$1,200.06
5150100124-3	CPU (COMPUTADORA)	1	\$1,866.76	Pieza	\$1,866.76
5150100124-4	CPU (COMPUTADORA)	1	\$800.00	Pieza	\$800.00



Organismo Operador del Agua Potable, Alcantarillado y Saneamiento del Municipio de Rincón de Romos
AGUASCALIENTES

Libro de Inventario de Bienes Muebles e Inmuebles

Usr: JOSUE
 Rep: rptActivosConect1

Fecha y hora de Impresión: 07/feb./2023 10:18 a. m.
 Página: 5 de: 13

Al 31 de diciembre de 2022

CIFRAS EN PESOS Y CENTAVOS
 (1)

NÚMERO DE INVENTARIO (2)	DESCRIPCIÓN (3)	CANTIDAD (4)	COSTO UNITARIO (5)	UNIDAD DE MEDIDA (6)	MONTO (7)
5150100124-5	CPU (COMPUTADORA)	1	\$800.00	Pieza	\$800.00
5150100124-7	CPU (COMPUTADORA)	1	\$600.00	Pieza	\$600.00
5150100124-8	CPU (COMPUTADORA)	1	\$1,200.00	Pieza	\$1,200.00
5150100124-9	CPU (COMPUTADORA)	1	\$600.00	Pieza	\$600.00
5150100125-1	COMPUTADORAS LENOVO	1	\$2,059.00	Pieza	\$2,059.00
5150100125-10	COMPUTADORAS LENOVO	1	\$1,100.00	Pieza	\$1,100.00
5150100125-11	COMPUTADORAS LENOVO	1	\$6,000.00	Pieza	\$6,000.00
5150100125-12	COMPUTADORAS LENOVO	1	\$2,150.00	Pieza	\$2,150.00
5150100125-13	COMPUTADORAS LENOVO	1	\$2,000.00	Pieza	\$2,000.00
5150100125-2	COMPUTADORAS LENOVO	1	\$800.04	Pieza	\$800.04
5150100125-3	COMPUTADORAS LENOVO	1	\$1,200.00	Pieza	\$1,200.00
5150100125-4	COMPUTADORAS LENOVO	1	\$1,200.00	Pieza	\$1,200.00
5150100125-6	COMPUTADORAS LENOVO	1	\$1,300.00	Pieza	\$1,300.00
5150100125-7	COMPUTADORAS LENOVO	1	\$750.00	Pieza	\$750.00
5150100125-8	COMPUTADORAS LENOVO	1	\$750.00	Pieza	\$750.00
5150100126-1	IMPRESORA MULTIFUNCIONAL CLASS	1	\$20,942.00	Pieza	\$20,942.00
Total Categoría: 1241-3		55			\$90,293.30

Categoría: 1241-9 Partida genérica: 519 - Otros Mobiliarios y Equipos de Administración

5190100012-1	CAJA FUERTE	1	\$800.00	Pieza	\$800.00
5190100013-1	CAJA PORTATIL SEGURIDAD	1	\$100.00	Pieza	\$100.00
5190100013-2	CAJA PORTATIL SEGURIDAD	1	\$1.00	Pieza	\$1.00
5190100047-1	DRAGA DESTAPADOR DE DRENAJE ELÉCTRICO	1	\$3,885.00	Pieza	\$3,885.00
5190100146-1	PULIDORA	1	\$817.00	Pieza	\$817.00
5190100146-2	PULIDORA	1	\$1,499.50	Pieza	\$1,499.50
5190100185-1	TELEFONOS	1	\$150.00	Pieza	\$150.00
5190100185-2	TELEFONOS	1	\$150.00	Pieza	\$150.00
5190100185-3	TELEFONOS	1	\$150.00	Pieza	\$150.00
5190100185-4	TELEFONOS	1	\$1.00	Pieza	\$1.00
5190100185-5	TELEFONOS	1	\$1.00	Pieza	\$1.00
Total Categoría: 1241-9		11			\$7,554.50



Organismo de Operación de Agua Potable, Alcantarillado y Saneamiento del Municipio de Rincón de Romos
AGUASCALIENTES

Libro de Inventario de Bienes Muebles e Inmuebles

Al 31 de diciembre de 2022

Fecha y hora de Impresión: 07/feb./2023 10:18 a. m.
 Página: 6 de 13

Usr. JOSUE
 Rep. rptActivosConac1

CIFRAS EN PESOS Y CENTAVOS
 (1)

NÚMERO DE INVENTARIO (2)	DESCRIPCIÓN (3)	CANTIDAD (4)	COSTO UNITARIO (5)	UNIDAD DE MEDIDA (6)	MONTO (7)
Grupo: 1242					
Total Grupo: 1241 142 \$181,308.80					
Categoría: 1242-1 Partida genérica: 521 - Equipos y Aparatos Audiovisuales					
5210100039-1	EQUIPO DE SONIDO INTEGRADO (BOCINAS Y MICRÓFONOS)	1	\$150.00	Pieza	\$150.00
Total Categoría: 1242-1 1 \$150.00					
Categoría: 1242-3 Partida genérica: 523 - Cámaras Fotográficas y de Video					
5230100010-1	CAMARA DE VIDEO DIGITAL	1	\$10,099.00	Pieza	\$10,099.00
Total Categoría: 1242-3 1 \$10,099.00					
Total Grupo: 1242 2 \$10,249.00					
Grupo: 1244					
Categoría: 1244-1 Partida genérica: 541 - Vehículos y Equipo Terrestre					
5410100003-1	CAMIONES DE CARGA	1	\$270,000.00	Pieza	\$270,000.00
5410100005-1	CAMIONETAS DE CARGA LIGERA	1	\$125,300.00	Pieza	\$125,300.00
5410100005-10	CAMIONETAS DE CARGA LIGERA	1	\$1.00	Pieza	\$1.00
Total Categoría: 1244-1 3 \$395,301.00					
Categoría: 1244-9 Partida genérica: 549 - Otros Equipos de Transporte					
5490100004-1	CARRO LATERAL PARA MOTOCICLETA	1	\$13,299.00	Pieza	\$13,299.00
5490100004-2	CARRO LATERAL PARA MOTOCICLETA	1	\$19,499.00	Pieza	\$19,499.00
Total Categoría: 1244-9 2 \$32,798.00					
Total Grupo: 1244 5 \$428,099.00					
Grupo: 1246					
Categoría: 1246-2 Partida genérica: 562 - Maquinaria y Equipo Industrial					
5620100200-1	POLIPASTO	1	\$1,725.00	Pieza	\$1,725.00
5620100263-1	TALADRO ELÉCTRICO CON ROTOMARTILLO	1	\$1,000.00	Pieza	\$1,000.00
5620100263-2	TALADRO ELÉCTRICO CON ROTOMARTILLO	1	\$1,775.00	Pieza	\$1,775.00
5620100266-1	TANQUE ALTA PRESIÓN	1	\$1.00	Pieza	\$1.00
5620100266-10	TANQUE ALTA PRESIÓN	1	\$1.00	Pieza	\$1.00
5620100266-11	TANQUE ALTA PRESIÓN	1	\$1.00	Pieza	\$1.00



Organismo de Operador del Agua Potable, Alcantarillado y Saneamiento del Municipio de Rincón de Romos
AGUASCALIENTES

Libro de Inventario de Bienes Muebles e Inmuebles
 Al 31 de diciembre de 2022

Usu: JOSUE
 Rep: rptActivosContact

Fecha y hora de Impresión | 07/feb./2023 10:18 a. m.
 Página: 7 de 13

CIFRAS EN PESOS Y CENTAVOS
 (1)

NÚMERO DE INVENTARIO (2)	DESCRIPCIÓN (3)	CANTIDAD (4)	COSTO UNITARIO (5)	UNIDAD DE MEDIDA (6)	MONTO (7)
5620100266-12	TANQUE ALTA PRESIÓN	1	\$1.00	Pieza	\$1.00
5620100266-13	TANQUE ALTA PRESIÓN	1	\$1.00	Pieza	\$1.00
5620100266-2	TANQUE ALTA PRESIÓN	1	\$1.00	Pieza	\$1.00
5620100266-3	TANQUE ALTA PRESIÓN	1	\$1.00	Pieza	\$1.00
5620100266-4	TANQUE ALTA PRESIÓN	1	\$1.00	Pieza	\$1.00
5620100266-5	TANQUE ALTA PRESIÓN	1	\$1.00	Pieza	\$1.00
5620100266-6	TANQUE ALTA PRESIÓN	1	\$1.00	Pieza	\$1.00
5620100266-7	TANQUE ALTA PRESIÓN	1	\$1.00	Pieza	\$1.00
5620100266-8	TANQUE ALTA PRESIÓN	1	\$1.00	Pieza	\$1.00
5620100266-9	TANQUE ALTA PRESIÓN	1	\$1.00	Pieza	\$1.00
5620100299-1	BOMBA SUMERGIBLE	1	\$1.00	Pieza	\$1.00
5620100299-10	BOMBA SUMERGIBLE	1	\$1.00	Pieza	\$1.00
5620100299-11	BOMBA SUMERGIBLE	1	\$1.00	Pieza	\$1.00
5620100299-12	BOMBA SUMERGIBLE	1	\$1.00	Pieza	\$1.00
5620100299-13	BOMBA SUMERGIBLE	1	\$1.00	Pieza	\$1.00
5620100299-14	BOMBA SUMERGIBLE	1	\$1.00	Pieza	\$1.00
5620100299-15	BOMBA SUMERGIBLE	1	\$1.00	Pieza	\$1.00
5620100299-16	BOMBA SUMERGIBLE	1	\$1.00	Pieza	\$1.00
5620100299-17	BOMBA SUMERGIBLE	1	\$1.00	Pieza	\$1.00
5620100299-18	BOMBA SUMERGIBLE	1	\$1.00	Pieza	\$1.00
5620100299-19	BOMBA SUMERGIBLE	1	\$1.00	Pieza	\$1.00
5620100299-2	BOMBA SUMERGIBLE	1	\$1.00	Pieza	\$1.00
5620100299-20	BOMBA SUMERGIBLE	1	\$1.00	Pieza	\$1.00
5620100299-21	BOMBA SUMERGIBLE	1	\$1.00	Pieza	\$1.00
5620100299-22	BOMBA SUMERGIBLE	1	\$1.00	Pieza	\$1.00
5620100299-23	BOMBA SUMERGIBLE	1	\$1.00	Pieza	\$1.00
5620100299-24	BOMBA SUMERGIBLE	1	\$1.00	Pieza	\$1.00
5620100299-25	BOMBA SUMERGIBLE	1	\$1.00	Pieza	\$1.00
5620100299-26	BOMBA SUMERGIBLE	1	\$270,966.41	Pieza	\$270,966.41
5620100299-27	BOMBA SUMERGIBLE	1	\$128,301.59	Pieza	\$128,301.59

Al 31 de diciembre de 2022

CIFRAS EN PESOS Y CENTAVOS
 (1)

NÚMERO DE INVENTARIO (2)	DESCRIPCIÓN (3)	CANTIDAD (4)	COSTO UNITARIO (5)	UNIDAD DE MEDIDA (6)	MONTO (7)
5620100299-28	BOMBA SUMERGIBLE	1	\$121,500.00	Pieza	\$121,500.00
5620100299-29	BOMBA SUMERGIBLE	1	\$57,943.39	Pieza	\$57,943.39
5620100299-3	BOMBA SUMERGIBLE	1	\$1.00	Pieza	\$1.00
5620100299-30	BOMBA SUMERGIBLE	1	\$75,960.43	Pieza	\$75,960.43
5620100299-31	BOMBA SUMERGIBLE	1	\$185,964.00	Pieza	\$185,964.00
5620100299-32	BOMBA SUMERGIBLE	1	\$80,000.00	Pieza	\$80,000.00
5620100299-4	BOMBA SUMERGIBLE	1	\$1.00	Pieza	\$1.00
5620100299-5	BOMBA SUMERGIBLE	1	\$1.00	Pieza	\$1.00
5620100299-6	BOMBA SUMERGIBLE	1	\$1.00	Pieza	\$1.00
5620100299-7	BOMBA SUMERGIBLE	1	\$1.00	Pieza	\$1.00
5620100299-8	BOMBA SUMERGIBLE	1	\$1.00	Pieza	\$1.00
5620100299-9	BOMBA SUMERGIBLE	1	\$1.00	Pieza	\$1.00
5620100300-1	MOTOMBA	1	\$4,500.00	Pieza	\$4,500.00
5620100301-1	ARRANCADOR DE BOMBAS DE AGUA	1	\$1.00	Pieza	\$1.00
5620100301-10	ARRANCADOR DE BOMBAS DE AGUA	1	\$1.00	Pieza	\$1.00
5620100301-11	ARRANCADOR DE BOMBAS DE AGUA	1	\$1.00	Pieza	\$1.00
5620100301-12	ARRANCADOR DE BOMBAS DE AGUA	1	\$1.00	Pieza	\$1.00
5620100301-13	ARRANCADOR DE BOMBAS DE AGUA	1	\$1.00	Pieza	\$1.00
5620100301-14	ARRANCADOR DE BOMBAS DE AGUA	1	\$1.00	Pieza	\$1.00
5620100301-15	ARRANCADOR DE BOMBAS DE AGUA	1	\$1.00	Pieza	\$1.00
5620100301-16	ARRANCADOR DE BOMBAS DE AGUA	1	\$1.00	Pieza	\$1.00
5620100301-17	ARRANCADOR DE BOMBAS DE AGUA	1	\$1.00	Pieza	\$1.00
5620100301-18	ARRANCADOR DE BOMBAS DE AGUA	1	\$1.00	Pieza	\$1.00
5620100301-19	ARRANCADOR DE BOMBAS DE AGUA	1	\$1.00	Pieza	\$1.00
5620100301-2	ARRANCADOR DE BOMBAS DE AGUA	1	\$1.00	Pieza	\$1.00
5620100301-20	ARRANCADOR DE BOMBAS DE AGUA	1	\$1.00	Pieza	\$1.00
5620100301-21	ARRANCADOR DE BOMBAS DE AGUA	1	\$1.00	Pieza	\$1.00
5620100301-22	ARRANCADOR DE BOMBAS DE AGUA	1	\$1.00	Pieza	\$1.00
5620100301-23	ARRANCADOR DE BOMBAS DE AGUA	1	\$1.00	Pieza	\$1.00
5620100301-24	ARRANCADOR DE BOMBAS DE AGUA	1	\$1.00	Pieza	\$1.00



CIFRAS EN PESOS Y CENTAVOS

(1)

NUMERO DE INVENTARIO (2)	DESCRIPCIÓN (3)	CANTIDAD (4)	COSTO UNITARIO (5)	UNIDAD DE MEDIDA (6)	MONTO (7)
5620100301-25	ARRANCADOR DE BOMBAS DE AGUA	1	\$1.00	Pieza	\$1.00
5620100301-26	ARRANCADOR DE BOMBAS DE AGUA	1	\$1.00	Pieza	\$1.00
5620100301-27	ARRANCADOR DE BOMBAS DE AGUA	1	\$1.00	Pieza	\$1.00
5620100301-28	ARRANCADOR DE BOMBAS DE AGUA	1	\$111,661.19	Pieza	\$111,661.19
5620100301-3	ARRANCADOR DE BOMBAS DE AGUA	1	\$1.00	Pieza	\$1.00
5620100301-4	ARRANCADOR DE BOMBAS DE AGUA	1	\$1.00	Pieza	\$1.00
5620100301-5	ARRANCADOR DE BOMBAS DE AGUA	1	\$1.00	Pieza	\$1.00
5620100301-6	ARRANCADOR DE BOMBAS DE AGUA	1	\$1.00	Pieza	\$1.00
5620100301-7	ARRANCADOR DE BOMBAS DE AGUA	1	\$1.00	Pieza	\$1.00
5620100301-8	ARRANCADOR DE BOMBAS DE AGUA	1	\$1.00	Pieza	\$1.00
5620100301-9	ARRANCADOR DE BOMBAS DE AGUA	1	\$1.00	Pieza	\$1.00
5620100302-1	MACROMEDIDORES	1	\$1.00	Pieza	\$1.00
5620100302-10	MACROMEDIDORES	1	\$1.00	Pieza	\$1.00
5620100302-11	MACROMEDIDORES	1	\$1.00	Pieza	\$1.00
5620100302-12	MACROMEDIDORES	1	\$1.00	Pieza	\$1.00
5620100302-13	MACROMEDIDORES	1	\$1.00	Pieza	\$1.00
5620100302-14	MACROMEDIDORES	1	\$1.00	Pieza	\$1.00
5620100302-15	MACROMEDIDORES	1	\$1.00	Pieza	\$1.00
5620100302-16	MACROMEDIDORES	1	\$1.00	Pieza	\$1.00
5620100302-17	MACROMEDIDORES	1	\$1.00	Pieza	\$1.00
5620100302-18	MACROMEDIDORES	1	\$1.00	Pieza	\$1.00
5620100302-19	MACROMEDIDORES	1	\$1.00	Pieza	\$1.00
5620100302-2	MACROMEDIDORES	1	\$1.00	Pieza	\$1.00
5620100302-20	MACROMEDIDORES	1	\$1.00	Pieza	\$1.00
5620100302-21	MACROMEDIDORES	1	\$1.00	Pieza	\$1.00
5620100302-22	MACROMEDIDORES	1	\$1.00	Pieza	\$1.00
5620100302-23	MACROMEDIDORES	1	\$1.00	Pieza	\$1.00
5620100302-24	MACROMEDIDORES	1	\$1.00	Pieza	\$1.00
5620100302-25	MACROMEDIDORES	1	\$1.00	Pieza	\$1.00
5620100302-26	MACROMEDIDORES	1	\$1.00	Pieza	\$1.00





Organismo Operador del Agua Potable, Alcantarillado y Saneamiento del Municipio de Rincón de Romos
AGUASCALIENTES

Libro de Inventario de Bienes Muebles e Inmuebles

Al 31 de diciembre de 2022

CIFRAS EN PESOS Y CENTAVOS

Usr: JOSUE
Rep: rptActivosContact

Fecha y hora de impresión: 07/feb./2023 10:18 a. m.
Página: 10 de: 13

NÚMERO DE INVENTARIO (2)	DESCRIPCIÓN (3)	CANTIDAD (4)	COSTO UNITARIO (5)	UNIDAD DE MEDIDA (6)	MONTO (7)
5620100302-27	MACROMEDIDORES	1	\$1.00	Pieza	\$1.00
5620100302-28	MACROMEDIDORES	1	\$1.00	Pieza	\$1.00
5620100302-29	MACROMEDIDORES	1	\$1.00	Pieza	\$1.00
5620100302-3	MACROMEDIDORES	1	\$1.00	Pieza	\$1.00
5620100302-30	MACROMEDIDORES	1	\$10,000.00	Pieza	\$10,000.00
5620100302-31	MACROMEDIDORES	1	\$10,000.00	Pieza	\$10,000.00
5620100302-32	MACROMEDIDORES	1	\$5,200.00	Pieza	\$5,200.00
5620100302-33	MACROMEDIDORES	1	\$5,800.00	Pieza	\$5,800.00
5620100302-4	MACROMEDIDORES	1	\$1.00	Pieza	\$1.00
5620100302-5	MACROMEDIDORES	1	\$1.00	Pieza	\$1.00
5620100302-6	MACROMEDIDORES	1	\$1.00	Pieza	\$1.00
5620100302-7	MACROMEDIDORES	1	\$1.00	Pieza	\$1.00
5620100302-8	MACROMEDIDORES	1	\$1.00	Pieza	\$1.00
5620100302-9	MACROMEDIDORES	1	\$1.00	Pieza	\$1.00
Total Categoría: 1246-2		110			\$1,072,391.01
Categoría: 1246-3 Partida genérica: 563 - Maquinaria y Equipo de Construcción					
5630100018-1	CORTADORA DE CONCRETO	1	\$11,250.00	Pieza	\$11,250.00
5630100022-1	DEMOLEDORA NEUMÁTICA	1	\$10,153.00	Pieza	\$10,153.00
5630100022-2	DEMOLEDORA NEUMÁTICA	1	\$10,153.00	Pieza	\$10,153.00
Total Categoría: 1246-3		3			\$31,556.00
Categoría: 1246-5 Partida genérica: 565 - Equipo de Comunicación y Telecomunicación					
5650100104-1	TELEFONO CELULAR	1	\$2,420.00	Pieza	\$2,420.00
5650100104-2	TELEFONO CELULAR	1	\$2,420.00	Pieza	\$2,420.00
5650100104-3	TELEFONO CELULAR	1	\$2,420.00	Pieza	\$2,420.00
5650100104-4	TELEFONO CELULAR	1	\$2,420.00	Pieza	\$2,420.00
5650100104-5	TELEFONO CELULAR	1	\$2,420.00	Pieza	\$2,420.00
Total Categoría: 1246-5		5			\$12,100.00
Categoría: 1246-6 Partida genérica: 566 - Equipos de Generación Eléctrica, Aparatos y Accesorios Eléctricos					
5660100054-1	MÓDULO TRANSFORMADOR	1	\$1.00	Pieza	\$1.00
5660100054-10	MÓDULO TRANSFORMADOR	1	\$1.00	Pieza	\$1.00

(1)

NÚMERO DE INVENTARIO (2)	DESCRIPCIÓN (3)	CANTIDAD (4)	COSTO UNITARIO (5)	UNIDAD DE MEDIDA (6)	MONTO (7)
5660100054-11	MÓDULO TRANSFORMADOR	1	\$1.00	Pieza	\$1.00
5660100054-12	MÓDULO TRANSFORMADOR	1	\$1.00	Pieza	\$1.00
5660100054-13	MÓDULO TRANSFORMADOR	1	\$1.00	Pieza	\$1.00
5660100054-14	MÓDULO TRANSFORMADOR	1	\$1.00	Pieza	\$1.00
5660100054-15	MÓDULO TRANSFORMADOR	1	\$1.00	Pieza	\$1.00
5660100054-16	MÓDULO TRANSFORMADOR	1	\$0.00	Pieza	\$0.00
5660100054-17	MÓDULO TRANSFORMADOR	1	\$1.00	Pieza	\$1.00
5660100054-18	MÓDULO TRANSFORMADOR	1	\$1.00	Pieza	\$1.00
5660100054-19	MÓDULO TRANSFORMADOR	1	\$1.00	Pieza	\$1.00
5660100054-2	MÓDULO TRANSFORMADOR	1	\$1.00	Pieza	\$1.00
5660100054-20	MÓDULO TRANSFORMADOR	1	\$1.00	Pieza	\$1.00
5660100054-21	MÓDULO TRANSFORMADOR	1	\$1.00	Pieza	\$1.00
5660100054-22	MÓDULO TRANSFORMADOR	1	\$1.00	Pieza	\$1.00
5660100054-23	MÓDULO TRANSFORMADOR	1	\$1.00	Pieza	\$1.00
5660100054-24	MÓDULO TRANSFORMADOR	1	\$1.00	Pieza	\$1.00
5660100054-25	MÓDULO TRANSFORMADOR	1	\$1.00	Pieza	\$1.00
5660100054-26	MÓDULO TRANSFORMADOR	1	\$1.00	Pieza	\$1.00
5660100054-27	MÓDULO TRANSFORMADOR	1	\$1.00	Pieza	\$1.00
5660100054-3	MÓDULO TRANSFORMADOR	1	\$1.00	Pieza	\$1.00
5660100054-4	MÓDULO TRANSFORMADOR	1	\$1.00	Pieza	\$1.00
5660100054-5	MÓDULO TRANSFORMADOR	1	\$1.00	Pieza	\$1.00
5660100054-6	MÓDULO TRANSFORMADOR	1	\$1.00	Pieza	\$1.00
5660100054-7	MÓDULO TRANSFORMADOR	1	\$1.00	Pieza	\$1.00
5660100054-8	MÓDULO TRANSFORMADOR	1	\$1.00	Pieza	\$1.00
5660100054-9	MÓDULO TRANSFORMADOR	1	\$1.00	Pieza	\$1.00
5660100069-1	PLANTAS GENERADORAS DE CORRIENTE ALTERNA MOVILES DE GASOLINA	1	\$1,900.00	Pieza	\$1,900.00
5660100116-1	BOMBA DOSIFICADORA DE HIPOCLORITO	1	\$1.00	Pieza	\$1.00
5660100116-10	BOMBA DOSIFICADORA DE HIPOCLORITO	1	\$1.00	Pieza	\$1.00
5660100116-11	BOMBA DOSIFICADORA DE HIPOCLORITO	1	\$1.00	Pieza	\$1.00
5660100116-12	BOMBA DOSIFICADORA DE HIPOCLORITO	1	\$1.00	Pieza	\$1.00



CIFRAS EN PESOS Y CENTAVOS
 (1)

NÚMERO DE INVENTARIO (2)	DESCRIPCIÓN (3)	CANTIDAD (4)	COSTO UNITARIO (5)	UNIDAD DE MEDIDA (6)	MONTO (7)
5660100116-13	BOMBA DOSIFICADORA DE HIPOCLORITO	1	\$1.00	Pieza	\$1.00
5660100116-14	BOMBA DOSIFICADORA DE HIPOCLORITO	1	\$1.00	Pieza	\$1.00
5660100116-15	BOMBA DOSIFICADORA DE HIPOCLORITO	1	\$1.00	Pieza	\$1.00
5660100116-16	BOMBA DOSIFICADORA DE HIPOCLORITO	1	\$1.00	Pieza	\$1.00
5660100116-17	BOMBA DOSIFICADORA DE HIPOCLORITO	1	\$1.00	Pieza	\$1.00
5660100116-18	BOMBA DOSIFICADORA DE HIPOCLORITO	1	\$1.00	Pieza	\$1.00
5660100116-19	BOMBA DOSIFICADORA DE HIPOCLORITO	1	\$1.00	Pieza	\$1.00
5660100116-2	BOMBA DOSIFICADORA DE HIPOCLORITO	1	\$1.00	Pieza	\$1.00
5660100116-20	BOMBA DOSIFICADORA DE HIPOCLORITO	1	\$1.00	Pieza	\$1.00
5660100116-21	BOMBA DOSIFICADORA DE HIPOCLORITO	1	\$1.00	Pieza	\$1.00
5660100116-22	BOMBA DOSIFICADORA DE HIPOCLORITO	1	\$1.00	Pieza	\$1.00
5660100116-23	BOMBA DOSIFICADORA DE HIPOCLORITO	1	\$1.00	Pieza	\$1.00
5660100116-24	BOMBA DOSIFICADORA DE HIPOCLORITO	1	\$1.00	Pieza	\$1.00
5660100116-25	BOMBA DOSIFICADORA DE HIPOCLORITO	1	\$1.00	Pieza	\$1.00
5660100116-3	BOMBA DOSIFICADORA DE HIPOCLORITO	1	\$1.00	Pieza	\$1.00
5660100116-4	BOMBA DOSIFICADORA DE HIPOCLORITO	1	\$1.00	Pieza	\$1.00
5660100116-5	BOMBA DOSIFICADORA DE HIPOCLORITO	1	\$1.00	Pieza	\$1.00
5660100116-6	BOMBA DOSIFICADORA DE HIPOCLORITO	1	\$1.00	Pieza	\$1.00
5660100116-7	BOMBA DOSIFICADORA DE HIPOCLORITO	1	\$1.00	Pieza	\$1.00
5660100116-8	BOMBA DOSIFICADORA DE HIPOCLORITO	1	\$1.00	Pieza	\$1.00
5660100116-9	BOMBA DOSIFICADORA DE HIPOCLORITO	1	\$1.00	Pieza	\$1.00
Total Categoría: 1246-6		53			\$1,951.00

Categoría: 1246-7 Partida genérica: 567 - Herramientas y Máquinas-Herramienta

5670100004-1	BOTACHECK	1	\$6,500.00	Pieza	\$6,500.00
5670100085-1	PISTOLA NEUMÁTICA PINTAR	1	\$175.00	Pieza	\$175.00
5670100097-1	PRESA CARPINTERO	1	\$390.00	Pieza	\$390.00
5670100139-1	TALADRO ELÉCTRICO (MADERA, METAL, PIEDRA Y PLÁSTICO)	1	\$300.00	Pieza	\$300.00
5670100140-1	TALADRO MANUAL	1	\$100.00	Pieza	\$100.00
5670100146-1	TORNILLO BANCO	1	\$5,275.00	Pieza	\$5,275.00
5670100159-1	GUIRO/DESBROZADOR	1	\$1,250.00	Pieza	\$1,250.00



Al 31 de diciembre de 2022


CIFRAS EN PESOS Y CENTAVOS

(1)

NÚMERO DE INVENTARIO (2)	DESCRIPCIÓN (3)	CANTIDAD (4)	COSTO UNITARIO (5)	UNIDAD DE MEDIDA (6)	MONTO (7)
5670100160-1	BOMBA PARA AGUA	1	\$96,756.00	Pieza	\$96,756.00
5670100162-1	TERMOFUSOR	1	\$800.00	Pieza	\$800.00
5670100163-1	SOLDADORA	1	\$2,149.00	Pieza	\$2,149.00
5670100165-1	BOMBA DOSIFICADORA PARA HIPOCLORITO	1	\$23,706.90	Pieza	\$23,706.90
5670100165-2	BOMBA DOSIFICADORA PARA HIPOCLORITO	1	\$13,200.00	Pieza	\$13,200.00
5670100165-3	BOMBA DOSIFICADORA PARA HIPOCLORITO	1	\$13,200.00	Pieza	\$13,200.00
5670100165-4	BOMBA DOSIFICADORA PARA HIPOCLORITO	1	\$13,200.00	Pieza	\$13,200.00
5670100165-5	BOMBA DOSIFICADORA PARA HIPOCLORITO	1	\$13,200.00	Pieza	\$13,200.00
5670100165-6	BOMBA DOSIFICADORA PARA HIPOCLORITO	1	\$22,629.31	Pieza	\$22,629.31
5670100165-7	BOMBA DOSIFICADORA PARA HIPOCLORITO	1	\$22,629.31	Pieza	\$22,629.31
Total Categoría:		17	1246-7		\$235,460.52
Total Grupo:		188	1246		\$1,353,458.53

Total de Montos: \$1,973,115.33

Número Total de Bienes: 337



OOAPAS
RINCÓN DE ROMOS
H. AYUNTAMIENTO 2021 - 2024

Relación de bienes inmuebles




CIFRAS EN PESOS Y CENTAVOS
 (1)

NÚMERO DE INVENTARIO (2)	DESCRIPCIÓN (3)	CANTIDAD (4)	COSTO UNITARIO (5)	UNIDAD DE MEDIDA (6)	MONTO (7)
--------------------------	-----------------	--------------	--------------------	----------------------	-----------

Número Total de Bienes: 0 Total de Montos: \$0.00





OOAPAS
RINCÓN DE ROMOS
H. AYUNTAMIENTO 2021 - 2024

Relación de Cuentas






31 DE DICIEMBRE DEL 2022

BANCO	NO. CUENTA	NOMBRE CTA
BANORTE	1081451246	DERECHOS DE AGUA/CONAGUA
BANORTE	1052280866	NOMINA
BBVA BANCOMER	0111298836	PRODDER
BBVA BANCOMER	0454288831	CUENTA CORRIENTE
BBVA BANCOMER	0114101952	DEVOLUCIÓN DE IVA
BBVA BANCOMER	1143320921	SUBSIDIOS
BANCO AZTECA	01720136725681	CUENTA CORRIENTE
BBVA BANCOMER	0115250870	FRACC. FUNDADORES
BBVA BANCOMER	118216754	ISR PARTICIPABLE
BBVA BANCOMER	118384517	PROGRAMAS FEDERALES





OOAPAS
RINCÓN DE ROMOS
H. AYUNTAMIENTO 2021 - 2024

Ejercicio y Destino de Gasto Federalizado





Durante el periodo de 01/Enero/2022 al 31/Diciembre/2022 este sujeto obligado en el ejercicio de sus funciones y por cuestiones operativas no llevo a cabo informes de Ejercicio y Destino de Gasto Federalizado y por lo tanto no se generó información.






Esquema Bursátiles





Durante el periodo de 01/Enero/2022 al 31/Diciembre/2022 este sujeto obligado en el ejercicio de sus funciones y por cuestiones operativas no llevo a cabo informes de Esquemas Bursátiles y por lo tanto no se generó información.





OOAPAS
RINCÓN DE ROMOS
H. AYUNTAMIENTO 2021 - 2024

Indicador de Postura Fiscal





Cuenta Pública 2022
Organismo Operador del Agua Potable, Alcantarillado y Saneamiento del Municipio de Rincón de Romos
Indicadores de Postura Fiscal
Del 1 de Enero al 31 de Diciembre de 2022
(Cifras en pesos)

Concepto	Estimado/Aprobado	Devengado	Recaudado/Pagado
I. Ingresos Presupuestarios	36,024,174	41,350,538	41,350,538
1. Ingresos del Gobierno de la Entidad Federativa	0	0	0
2. Ingresos del Sector Paraestatal	36,024,174	41,350,538	41,350,538
II. Egresos Presupuestarios	36,024,174	42,327,802	41,258,411
3. Egresos del Gobierno de la Entidad Federativa	0	0	0
4. Egresos del Sector Paraestatal	36,024,174	42,327,802	41,258,411
III. Balance Presupuestario (Superávit o Déficit) (III = I - II)	0	-977,264	92,128

Concepto	Estimado/Aprobado	Devengado	Recaudado/Pagado
III. Balance presupuestario (Superávit o Déficit)	0	-977,264	92,128
IV. Intereses, Comisiones y Gastos de la Deuda	0	0	0
V. Balance Primario (Superávit o Déficit) (V= III + IV)	0	-977,264	92,128

Concepto	Estimado/Aprobado	Devengado	Recaudado/Pagado
A. Financiamiento	0	0	0
B. Amortización de la deuda	0	0	0
C. Financiamiento Neto	0	0	0



 ING. MARÍA ANTONIETA VÁZQUEZ DE SANTOS
 DIRECTOR OOAPAS



OOAPAS
RINCÓN DE ROMOS
H. AYUNTAMIENTO 2021 - 2024

DISCIPLINA FINANCIERA





OOAPAS
RINCÓN DE ROMOS
H. AYUNTAMIENTO 2021 - 2024

F1 ESTADO DE SITUACION FINANCIERA



Organismo Operador del Agua Potable, Alcantarillado y Saneamiento del Municipio de Rincón de Romos (a)
Estado de Situación Financiera Detallado - LDF
Al 31 de diciembre de 2021 y al 31 de Diciembre de 2022 (b)
(PESOS)

Concepto (c)	2022 (d)	31 de diciembre de 2021 (e)	Concepto (c)	2022 (d)	31 de diciembre de 2021 (e)
ACTIVO			PASIVO		
Activo Circulante			Activo Circulante		
a. Efectivo y Equivalentes (a=a1+a2+a3+a4+a5+a6+a7)	1,130,157	1,543,034	a. Cuentas por Pagar a Corto Plazo (a=a1+a2+a3+a4+a5+a6+a7+a8+a9)	3,339,649	598,683
a1) Efectivo	22,000	15,000	a1) Servicios Personales por Pagar a Corto Plazo	0	0
a2) Egresos/Tesorería	995,526	1,419,403	a2) Proveedores por Pagar a Corto Plazo	1,242,524	407,329
a3) Bancos/Depositos y Otros	0	0	a3) Contratistas por Obras Públicas por Pagar a Corto Plazo	0	0
a4) Inversiones Temporales (Hasta 3 meses)	0	0	a4) Participaciones y Aportaciones por Pagar a Corto Plazo	0	0
a5) Fondos con Afectación Específica	0	0	a5) Transferencias Otorgadas por Pagar a Corto Plazo	0	0
a6) Depósitos de Fondos de Terceros en Garantía y/o Administración	128,631	106,631	a6) Intereses, Comisiones y Otros Gastos de la Deuda Pública por Pagar a Corto Plazo	0	0
a7) Otros Efectivos y Equivalentes	0	0	a7) Retenciones y Contribuciones por Pagar a Corto Plazo	156,412	167,415
b. Derechos a Recibir Efectivo o Equivalentes (b=b1+b2+b3+b4+b5+b6+b7)	5,637,897	4,085,908	a8) Devoluciones de la Ley de Ingresos por Pagar a Corto Plazo	0	0
b1) Inversiones Financieras de Corto Plazo	0	0	a9) Otras Cuentas por Pagar a Corto Plazo	1,940,713	23,939
b2) Cuentas por Cobrar a Corto Plazo	2,701,883	1,150,052	b. Documentos por Pagar a Corto Plazo (b=b1+b2+b3)	0	0
b3) Deudores Diversos por Cobrar a Corto Plazo	200	0	b1) Documentos Comerciales por Pagar a Corto Plazo	0	0
b4) Ingresos por Recuperar a Corto Plazo	2,935,814	2,935,815	b2) Documentos con Contratistas por Obras Públicas por Pagar a Corto Plazo	0	0
b5) Deudores por Anticipos de la Tesorería a Corto Plazo	0	0	b3) Otros Documentos por Pagar a Corto Plazo	0	0
b6) Préstamos Otorgados a Corto Plazo	0	0	c. Porción a Corto Plazo de la Deuda Pública a Largo Plazo (c=c1+c2)	0	0
b7) Otros Derechos a Recibir Efectivo o Equivalentes a Corto Plazo	0	0	c1) Porción a Corto Plazo de la Deuda Pública	0	0
c. Derechos a Recibir Bienes o Servicios (c=c1+c2+c3+c4+c5)	560,000	0	c2) Porción a Corto Plazo de Arrendamiento Financiero	0	0
c1) Anticipo a Proveedores por Adquisición de Bienes y Prestación de Servicios a Corto Plazo	300,000	0	d. Títulos y Valores a Corto Plazo	0	0
c2) Anticipo a Proveedores por Adquisición de Bienes Inmuebles y Muebles a Corto Plazo	0	0	e. Pasivos Diferidos a Corto Plazo (e=e1+e2+e3)	93,724	0
c3) Anticipo a Proveedores por Adquisición de Bienes Intangibles a Corto Plazo	0	0	e1) Ingresos Cobrados por Adelantado a Corto Plazo	93,724	0
c4) Anticipo a Contratistas por Obras Públicas a Corto Plazo	280,000	0	e2) Intereses Cobrados por Adelantado a Corto Plazo	0	0
c5) Otros Derechos a Recibir Bienes o Servicios a Corto Plazo	0	0	e3) Otros Pasivos Diferidos a Corto Plazo	0	0
d. Inventarios (d=d1+d2+d3+d4+d5)	0	0	f. Fondos y Bienes de Terceros en Garantía y/o Administración a Corto Plazo (f=f1+f2+f3+f4+f5+f6)	0	0
d1) Inventario de Mercancías para Venta	0	0	f1) Fondos en Garantía a Corto Plazo	0	0
d2) Inventario de Mercancías Terminadas	0	0	f2) Fondos en Administración a Corto Plazo	0	0
d3) Inventario de Mercancías en Proceso de Elaboración	0	0	f3) Fondos Contingentes a Corto Plazo	0	0
d4) Inventario de Materias Primas, Materiales y Suministros para Producción	0	0	f4) Fondos de Fideicomisos, Mandatos y Contratos Análogos a Corto Plazo	0	0
d5) Bienes en Tránsito	0	0	f5) Otros Fondos de Terceros en Garantía y/o Administración a Corto Plazo	0	0
e. Almacenes	0	0	f6) Valores y Bienes en Garantía a Corto Plazo	0	0
f. Estimación por Pérdida o Deterioro de Activos Circulantes (f=f1+f2)	0	0	g. Provisiones a Corto Plazo (g=g1+g2+g3)	0	0
f1) Estimación para Cuentas Incoobrables por Derechos a Recibir Efectivo o Equivalentes	0	0	g1) Provisión para Demandas y Juicios a Corto Plazo	0	0
f2) Estimación por Deterioro de Inventarios	0	0	g2) Provisión para Contingencias a Corto Plazo	0	0
g. Otros Activos Circulantes (g=g1+g2+g3+g4)	0	0	g3) Otras Provisiones a Corto Plazo	0	0
g1) Valores en Garantía	0	0	h. Otros Pasivos a Corto Plazo (h=h1+h2+h3)	0	0
g2) Bienes en Garantía (excluye depósitos de fondos)	0	0	h1) Ingresos por Clasificar	0	0
g3) Bienes Derivados de Embargos, Decomisos, Aseguramientos y Deción en Pago	0	0	h2) Recaudación por Participar	0	0
g4) Adquisición con Fondos de Terceros	0	0	h3) Otros Pasivos Circulantes	0	0
IA. Total de Activos Circulantes (IA = a + b + c + d + e + f + g)	7,346,054	5,628,942	IIA. Total de Pasivos Circulantes (IIA = a + b + c + d + e + f + g + h)	3,433,373	598,683
Activo No Circulante			Pasivo No Circulante		
a. Inversiones Financieras a Largo Plazo	0	0	a. Cuentas por Pagar a Largo Plazo	0	0
b. Derechos a Recibir Efectivo o Equivalentes a Largo Plazo	0	0	b. Documentos por Pagar a Largo Plazo	0	0
c. Bienes Inmuebles, Infraestructura y Construcciones en Proceso	6,562,764	4,312,754	c. Deuda Pública a Largo Plazo	0	0
d. Bienes Muebles	3,900,429	3,171,715	d. Pasivos Diferidos a Largo Plazo	0	0
e. Activos Intangibles	146,837	146,837	e. Fondos y Bienes de Terceros en Garantía y/o en Administración a Largo Plazo	0	0
f. Depreciación, Deterioro y Amortización Acumulada de Bienes	-13,719	-13,719	f. Provisiones a Largo Plazo	0	0
g. Activos Diferidos	0	0	IIIB. Total de Pasivos No Circulantes (IIIB = a + b + c + d + e + f)	0	0
h. Estimación por Pérdida o Deterioro de Activos No Circulantes	0	0	II. Total del Pasivo (II = IIA + IIIB)	3,433,373	598,683
i. Otros Activos No Circulantes	0	0	HACIENDA PÚBLICA/PATRIMONIO		
IB. Total de Activos No Circulantes (IB = a + b + c + d + e + f + g + h + i)	10,580,301	7,617,591	IIIA. Hacienda Pública/Patrimonio Contribuido (IIIA = a + b + c)	0	0
I. Total del Activo (I = IA + IB)	17,934,355	13,246,532	a. Aportaciones	0	0
			b. Donaciones de Capital	0	0
			c. Actualización de la Hacienda Pública/Patrimonio	0	0
			IIIB. Hacienda Pública/Patrimonio Generado (IIIB = a + b + c + d + e)	14,500,982	12,647,850
			a. Resultados del Ejercicio (Ahorro/ Desahorro)	1,961,448	754,774
			b. Resultados de Ejercicios Anteriores	12,450,045	11,625,271
			c. Revalúos	0	0
			d. Reservas	0	0
			e. Rectificaciones de Resultados de Ejercicios Anteriores	58,493	107,804
			IIIC. Exceso o Insuficiencia en la Actualización de la Hacienda Pública/Patrimonio (IIIC = a + b)	0	0
			a. Resultado por Posición Monetaria	0	0
			b. Resultado por Tenencia de Activos no Monetarios	0	0
			III. Total Hacienda Pública/Patrimonio (III = IIIA + IIIB + IIIC)	14,500,982	12,647,850
			IV. Total del Pasivo y Hacienda Pública/Patrimonio (IV = II + III)	17,934,355	13,246,532



F2 INFORME ANALITICO DE LA DEUDA Y OTROS PASIVOS



Organismo Operador del Agua Potable, Alcantarillado y Saneamiento del Municipio de Rincón de Romos (a)

Informe Analítico de la Deuda Pública y Otros Pasivos - LDF


Del 1 de Enero al 31 de Diciembre de 2022 (b)

(PESOS)

Denominación de la Deuda Pública y Otros Pasivos (c)	Saldo al 31 de diciembre de 2021 (d)	Disposiciones del Periodo (e)	Amortizaciones del Periodo (f)	Revaluaciones, Reclasificaciones y Otros Ajustes (g)	Saldo Final del Periodo (h)	Pago de Intereses del Periodo (i)	Pago de Comisiones y demás costos asociados durante el Periodo (j)
	(d)	(e)	(f)	(g)	$h=d+e-f+g$	(i)	(j)
1. Deuda Pública (1=A+B)	0	0	0	0	0	0	0
A. Corto Plazo (A=a1+a2+a3)	0	0	0	0	0	0	0
a1) Instituciones de Crédito	0	0	0	0	0	0	0
a2) Títulos y Valores	0	0	0	0	0	0	0
a3) Arrendamientos Financieros	0	0	0	0	0	0	0
B. Largo Plazo (B=b1+b2+b3)	0	0	0	0	0	0	0
b1) Instituciones de Crédito	0	0	0	0	0	0	0
b2) Títulos y Valores	0	0	0	0	0	0	0
b3) Arrendamientos Financieros	0	0	0	0	0	0	0
2. Otros Pasivos	613,782	0	0	0	3,433,373	0	0
3. Total de la Deuda Pública y Otros Pasivos	613,782	0	0	0	3,433,373	0	0
4. Deuda Contingente 1 (informativo)	0	0	0	0	0	0	0
A. Deuda Contingente 1	0	0	0	0	0	0	0
B. Deuda Contingente 2	0	0	0	0	0	0	0
C. Deuda Contingente XX	0	0	0	0	0	0	0
5. Valor de Instrumentos Bono Cupón Cero 2 (Informativo)	0	0	0	0	0	0	0
A. Instrumento Bono Cupón Cero 1	0	0	0	0	0	0	0
B. Instrumento Bono Cupón Cero 2	0	0	0	0	0	0	0
C. Instrumento Bono Cupón Cero XX	0	0	0	0	0	0	0

1. Se refiere a cualquier financiamiento sin fuente o garantía de pago definida, que sea asumida de manera solidaria o subsidiaria por las Entidades Federativas con sus Municipios, organismos descentralizados y empresas de participación estatal mayoritaria y fideicomisos, locales o municipales; y por los Municipios con sus respectivos organismos descentralizados y empresas de participación municipal mayoritaria.
 2. Se refiere al valor del Bono Cupón Cero que respalda el pago de los créditos asociados al mismo (Activo).

Obligaciones a Corto Plazo (k)	Monto Contratado (l)	Plazo Pactado (m)	Tasa de Interés (n)	Comisiones y Costos Relacionados (o)	Tasa Efectiva (p)
	(l)	(m)	(n)	(o)	(p)
6. Obligaciones a Corto Plazo (Informativo)	0	0	0	0	0
A. Crédito 1	0	0	0	0	0
B. Crédito 2	0	0	0	0	0
C. Crédito XX	0	0	0	0	0



OOAPAS
RINCÓN DE ROMOS
H. AYUNTAMIENTO 2021 - 2024

F3 INFORME
ANALITICO DE
OBLIGACIONES
DIFERENTES DE
FINACIEMIENTOS




Organismo Operador del Agua Potable, Alcantarillado y Saneamiento del Municipio de Rincón de Romos (a)

Informe Analítico de Obligaciones Diferentes de Financiamientos - LDF

Del 1 de Enero al 31 de Diciembre de 2022 (b)

(PESOS)

Denominación de las Obligaciones Diferentes de Financiamiento	Fecha del Contrato	Fecha de inicio de operación del proyecto	Fecha de vencimiento	Monto de la inversión pactado	Plazo pactado	Monto promedio mensual del pago de la contraprestación	Monto promedio mensual del pago de la contraprestación correspondiente al pago de inversión	Monto pagado de la inversión al XX de XXXX de 20XX	Monto pagado de la inversión actualizado al XX de XXXX de 20XX	Saldo pendiente por pagar de la inversión al XX de XXXX de 20XX
(c)	(d)	(e)	(f)	(g)	(h)	(i)	(j)	(k)	(l)	(m = g - l)
A. Asociaciones Público Privadas (APP's) (A=a+b+c+d)	0	0	0	0	0	0	0	0	0	0
a) APP 1										0
b) APP 2										0
c) APP 3										0
d) APP XX										0
B. Otros Instrumentos (B=a+b+c+d)	0	0	0	0	0	0	0	0	0	0
a) Otro Instrumento 1										0
b) Otro Instrumento 2										0
c) Otro Instrumento 3										0
d) Otro Instrumento XX										0
C. Total de Obligaciones Diferentes de Financiamiento (C=A+B)	0	0	0	0	0	0	0	0	0	0



OOAPAS
RINCÓN DE ROMOS
H. AYUNTAMIENTO 2021 - 2024

F4 BALANCE PRESUPUESTARIO



Organismo Operador del Agua Potable, Alcantarillado y Saneamiento del Municipio de Rincón de Romos (a)
Balance Presupuestario - LDF
Del 1 de Enero al 31 de Diciembre de 2022 (b)
(PESOS)


Concepto (c)	Estimado/ Aprobado (d)	Devengado	Recaudado/ Pagado
A. Ingresos Totales (A = A1+A2+A3)	36,024,174	41,350,538	41,350,538
A1. Ingresos de Libre Disposición	31,024,174	36,865,508	36,865,508
A2. Transferencias Federales Etiquetadas	5,000,000	4,485,030	4,485,030
A3. Financiamiento Neto	0	0	0
B. Egresos Presupuestarios¹ (B = B1+B2)	36,024,174	42,327,802	41,258,411
B1. Gasto No Etiquetado (sin incluir Amortización de la Deuda Pública)	35,024,174	36,438,891	35,654,446
B2. Gasto Etiquetado (sin incluir Amortización de la Deuda Pública)	1,000,000	5,888,911	5,603,965
C. Remanentes del Ejercicio Anterior (C = C1 + C2)	0	2,240,000	2,240,000
C1. Remanentes de Ingresos de Libre Disposición aplicados en el periodo	0	2,240,000	2,240,000
C2. Remanentes de Transferencias Federales Etiquetadas aplicados en el periodo	0	0	0
I. Balance Presupuestario (I = A - B + C)	0	1,262,736	2,332,128
II. Balance Presupuestario sin Financiamiento Neto (II = I - A3)	0	1,262,736	2,332,128
III. Balance Presupuestario sin Financiamiento Neto y sin Remanentes del Ejercicio Anterior (III = II - C)	0	-977,264	92,128

Concepto	Aprobado	Devengado	Pagado
E. Intereses, Comisiones y Gastos de la Deuda (E = E1+E2)	0	0	0
E1. Intereses, Comisiones y Gastos de la Deuda con Gasto No Etiquetado	0	0	0
E2. Intereses, Comisiones y Gastos de la Deuda con Gasto Etiquetado	0	0	0
IV. Balance Primario (IV = III + E)	0	-977,264	92,128

Concepto	Estimado/ Aprobado	Devengado	Recaudado/ Pagado
F. Financiamiento (F = F1 + F2)	0	0	0
F1. Financiamiento con Fuente de Pago de Ingresos de Libre Disposición	0	0	0
F2. Financiamiento con Fuente de Pago de Transferencias Federales Etiquetadas	0	0	0
G. Amortización de la Deuda (G = G1 + G2)	0	0	0
G1. Amortización de la Deuda Pública con Gasto No Etiquetado	0	0	0
G2. Amortización de la Deuda Pública con Gasto Etiquetado	0	0	0
A3. Financiamiento Neto (A3 = F - G)	0	0	0

Concepto	Estimado/ Aprobado	Devengado	Recaudado/ Pagado
A1. Ingresos de Libre Disposición	31,024,174	36,865,508	36,865,508
A3.1 Financiamiento Neto con Fuente de Pago de Ingresos de Libre Disposición (A3.1 = F1 - G1)	0	0	0
F1. Financiamiento con Fuente de Pago de Ingresos de Libre Disposición	0	0	0
G1. Amortización de la Deuda Pública con Gasto No Etiquetado	0	0	0
B1. Gasto No Etiquetado (sin incluir Amortización de la Deuda Pública)	35,024,174	36,438,891	35,654,446
C1. Remanentes de Ingresos de Libre Disposición aplicados en el periodo	0	0	0
V. Balance Presupuestario de Recursos Disponibles (V = A1 + A3.1 - B1 + C1)	-4,000,000	426,617	1,211,063
VI. Balance Presupuestario de Recursos Disponibles sin Financiamiento Neto (VI = V - A3.1)	-4,000,000	426,617	1,211,063

Concepto	Estimado/ Aprobado	Devengado	Recaudado/ Pagado
A2. Transferencias Federales Etiquetadas	5,000,000	4,485,030	4,485,030
A3.2 Financiamiento Neto con Fuente de Pago de Transferencias Federales Etiquetadas (A3.2 = F2 - G2)	0	0	0
F2. Financiamiento con Fuente de Pago de Transferencias Federales Etiquetadas	0	0	0
G2. Amortización de la Deuda Pública con Gasto Etiquetado	0	0	0
B2. Gasto Etiquetado (sin incluir Amortización de la Deuda Pública)	1,000,000	5,888,911	5,603,965
C2. Remanentes de Transferencias Federales Etiquetadas aplicados en el periodo		2,240,000	2,240,000
VII. Balance Presupuestario de Recursos Etiquetados (VII = A2 + A3.2 - B2 + C2)	4,000,000	836,119	1,121,065
VIII. Balance Presupuestario de Recursos Etiquetados sin Financiamiento Neto (VIII = VII - A3.2)	4,000,000	836,119	1,121,065



OOAPAS
RINCÓN DE ROMOS
H. AYUNTAMIENTO 2021 - 2024

F5 ESTADO

ANALITICO DEL

INGRESO DETALLADO




Organismo Operador del Agua Potable, Alcantarillado y Saneamiento del Municipio de Rincón de Romos (a)
Estado Analítico de Ingresos Detallado - LDF
Del 1 de Enero al 31 de Diciembre de 2022 (b)
(PESOS)

Concepto (c)	Ingreso					Diferencia (e)
	Estimado (d)	Ampliaciones/ (Reducciones)	Modificado	Devengado	Recaudado	
Ingresos de Libre Disposición						
A. Impuestos			0			0
B. Cuotas y Aportaciones de Seguridad Social			0			0
C. Contribuciones de Mejoras			0			0
D. Derechos			0			0
E. Productos	1,754	185	1,938	985	985	-769
F. Aprovechamientos			0			0
G. Ingresos por Ventas de Bienes y Prestación de Servicios	30,172,420	8,346,148	38,518,568	36,182,909	36,182,909	6,010,489
H. Participaciones (H=h1+h2+h3+h4+h5+h6+h7+h8+h9+h10+h11)	0	0	0	0	0	0
h1) Fondo General de Participaciones			0			0
h2) Fondo de Fomento Municipal			0			0
h3) Fondo de Fiscalización y Recaudación			0			0
h4) Fondo de Compensación			0			0
h5) Fondo de Extracción de Hidrocarburos			0			0
h6) Impuesto Especial Sobre Producción y Servicios			0			0
h7) 0.136% de la Recaudación Federal Participable			0			0
h8) 3.17% Sobre Extracción de Petróleo			0			0
h9) Gasolinas y Diesel			0			0
h10) Fondo del Impuesto Sobre la Renta			0			0
h11) Fondo de Estabilización de los Ingresos de las Entidades Federativas			0			0
I. Incentivos Derivados de la Colaboración Fiscal (I=i1+i2+i3+i4+i5)	0	0	0	0	0	0
i1) Tenencia o Uso de Vehículos			0			0
i2) Fondo de Compensación ISAN			0			0
i3) Impuesto Sobre Automóviles Nuevos			0			0
i4) Fondo de Compensación de Repuestos-Intermedios			0			0
i5) Otros Incentivos Económicos			0			0
J. Transferencias y Asignaciones			0			0
K. Convenios	0	0	0	0	0	0
k1) Otros Convenios y Subsidios			0			0
L. Otros Ingresos de Libre Disposición (L=l1+l2)	850,000	0	850,000	681,615	681,615	-168,385
l1) Participaciones en Ingresos Locales	850,000	0	850,000	681,615	681,615	-168,385
l2) Otros Ingresos de Libre Disposición			0			0
I. Total de Ingresos de Libre Disposición (I=A+B+C+D+E+F+G+H+I+J+K+L)	31,024,174	8,346,332	39,370,506	36,865,508	36,865,508	5,841,334
Ingresos Excedentes de Ingresos de Libre Disposición						
Transferencias Federales Etiquetadas						
A. Aportaciones (A=a1+a2+a3+a4+a5+a6+a7+a8)	1,000,000	205,645	1,205,645	1,205,645	1,205,645	205,645
a1) Fondo de Aportaciones para la Nómina Educativa y Gasto Operativo			0			0
a2) Fondo de Aportaciones para los Servicios de Salud			0			0
a3) Fondo de Aportaciones para la Infraestructura Social			0			0
a4) Fondo de Aportaciones para el Fortalecimiento de los Municipios y de las Demarcaciones Territoriales del Distrito Federal			0			0
a5) Fondo de Aportaciones Múltiples			0			0
a6) Fondo de Aportaciones para la Educación Tecnológica y de Adultos			0			0
a7) Fondo de Aportaciones para la Seguridad Pública de los Estados y del Distrito Federal			0			0
a8) Fondo de Aportaciones para el Fortalecimiento de las Entidades Federativas	1,000,000	205,645	1,205,645	1,205,645	1,205,645	205,645
B. Convenios (B=b1+b2+b3+b4)	0	3,159,385	3,159,385	3,159,385	3,159,385	3,159,385
b1) Convenios de Protección Social en Salud			0			0
b2) Convenios de Descentralización			0			0
b3) Convenios de Reasignación			0			0
b4) Otros Convenios y Subsidios	0	3,159,385	3,159,385	3,159,385	3,159,385	3,159,385
C. Fondos Distintos de Aportaciones (C=c1+c2)	0	0	0	0	0	0
c1) Fondo para Entidades Federativas y Municipios Productores de Hidrocarburos			0			0
c2) Fondo Minero			0			0
D. Transferencias, Asignaciones, Subsidios y Subvenciones, y Pensiones y Jubilaciones	4,000,000	120,000	4,120,000	120,000	120,000	-3,880,000

Organismo Operador del Agua Potable, Alcantarillado y Saneamiento del Municipio de Rincón de Romos (a)
 Estado Analítico de Ingresos Detallado - LDF
 Del 1 de Enero al 31 de Diciembre de 2022 (b)
 (PESOS)

Concepto (c)	Ingreso					Diferencia (e)
	Estimado (d)	Ampliaciones/ (Reducciones)	Modificado	Devengado	Recaudado	
E. Otras Transferencias Federales Etiquetadas			0			0
II. Total de Transferencias Federales Etiquetadas (II = A + B + C + D + E)	5,000,000	3,485,030	8,485,030	4,485,030	4,485,030	-514,970
III. Ingresos Derivados de Financiamientos (III = A)	0	0	0	0	0	0
A. Ingresos Derivados de Financiamientos			0			0
IV. Total de Ingresos (IV = I + II + III)	36,024,174	11,831,362	47,855,536	41,350,538	41,350,538	5,326,364
Datos Informativos						
1. Ingresos Derivados de Financiamientos con Fuente de Pago de Ingresos de Libre Disposición			0			0
2. Ingresos Derivados de Financiamientos con Fuente de Pago de Transferencias Federales Etiquetadas			0			0
3. Ingresos Derivados de Financiamientos (3 = 1 + 2)	0	0	0	0	0	0





OOAPAS
RINCÓN DE ROMOS
H. AYUNTAMIENTO 2021 - 2024

**F6a ESTADO ANALITICO
DEL EJERCICIO DEL
PRESUPUESTO DE
EGRESOS
DETALLADO_LDF (COG)**




Organismo Operador del Agua Potable, Alcantarillado y Saneamiento del Municipio de Rincón de Romos (a)
Estado Analítico del Ejercicio del Presupuesto de Egresos Detallado - LDF
Clasificación por Objeto del Gasto (Capítulo y Concepto)
Del 1 de Enero al 31 de Diciembre de 2022 (b)
(PESOS)

Concepto (c)	Egresos					Subejercicio (e)
	Aprobado (d)	Ampliaciones/ (Reducciones)	Modificado	Devengado	Pagado	
I. Gasto No Etiquetado (I=A+B+C+D+E+F+G+H+I)	35,024,174	8,105,090	43,129,264	36,438,891	35,654,446	6,690,372
A. Servicios Personales (A=a1+a2+a3+a4+a5+a6+a7)	11,015,117	-4,352	11,010,765	10,143,145	10,143,145	867,620
a1) Remuneraciones al Personal de Carácter Permanente	6,405,600	-229,059	6,176,541	5,720,650	5,720,650	455,891
a2) Remuneraciones al Personal de Carácter Transitorio	515,000	-95,000	420,000	415,000	415,000	5,000
a3) Remuneraciones Adicionales y Especiales	1,635,516	-86,837	1,748,679	1,524,507	1,524,507	224,172
a4) Seguridad Social	1,742,101	323,500	2,065,601	1,917,636	1,917,636	147,965
a5) Otras Prestaciones Sociales y Económicas	516,900	83,045	599,945	565,352	565,352	34,593
a6) Previsiones			0	0	0	0
a7) Pago de Estímulos a Servidores Públicos			0	0	0	0
B. Materiales y Suministros (B=b1+b2+b3+b4+b5+b6+b7+b8+b9)	3,205,300	-154,826	3,050,474	2,425,475	2,059,694	624,999
b1) Materiales de Administración, Emisión de Documentos y Artículos Oficiales	151,100	65,758	216,858	186,518	183,199	30,341
b2) Alimentos y Utensilios	6,000	0	6,000	4,154	3,954	1,845
b3) Materias Primas y Materiales de Producción y Comercialización	700,000	-300,000	400,000	218,000	218,000	182,000
b4) Materiales y Artículos de Construcción y de Reparación	432,000	-16,093	415,907	300,426	246,037	115,480
b5) Productos Químicos, Farmacéuticos y de Laboratorio	930,000	-236,275	693,725	528,546	446,392	145,180
b6) Combustibles, Lubricantes y Aditivos	522,000	169,711	691,711	663,483	467,320	28,228
b7) Vestuario, Blancos, Prendas de Protección y Artículos Deportivos	40,000	0	40,000	15,550	13,450	24,450
b8) Materiales y Suministros Para Seguridad			0	0	0	0
b9) Herramientas, Refacciones y Accesorios Menores	424,200	182,073	606,273	508,799	479,342	97,475
C. Servicios Generales (C=c1+c2+c3+c4+c5+c6+c7+c8+c9)	19,085,767	6,391,485	25,477,242	20,711,482	20,363,880	4,765,760
c1) Servicios Básicos	17,073,557	5,778,306	22,851,863	18,679,638	18,679,638	4,172,225
c2) Servicios de Arrendamiento	229,000	-50,895	178,105	160,386	155,386	17,719
c3) Servicios Profesionales, Científicos, Técnicos y Otros Servicios	679,200	367,500	1,046,700	606,125	606,125	440,575
c4) Servicios Financieros, Bancarios y Comerciales	62,000	55,204	117,204	117,119	117,119	85
c5) Servicios de Instalación, Reparación, Mantenimiento y Conservación	857,000	111,108	968,108	874,504	531,902	93,604
c6) Servicios de Comunicación Social y Publicidad			0	0	0	0
c7) Servicios de Traslado y Viáticos			0	0	0	0
c8) Servicios Oficiales	0	1,300	1,300	963	963	337
c9) Otros Servicios Generales	185,000	128,962	313,962	272,746	272,746	41,216
D. Transferencias, Asignaciones, Subsidios y Otras Ayudas (D=d1+d2+d3+d4+d5+d6+d7+d8+d9)	1,572,000	1,512,221	3,084,221	3,069,655	3,069,655	14,566
d1) Transferencias Internas y Asignaciones al Sector Público			0	0	0	0
d2) Transferencias al Resto del Sector Público			0	0	0	0
d3) Subsidios y Subvenciones			0	0	0	0
d4) Ayudas Sociales	1,536,000	1,512,221	3,048,221	3,037,184	3,037,184	11,036
d5) Pensiones y Jubilaciones	36,000	0	36,000	32,470	32,470	3,530
d6) Transferencias a Fideicomisos, Mandatos y Otros Análogos			0	0	0	0
d7) Transferencias a la Seguridad Social			0	0	0	0
d8) Donativos			0	0	0	0
d9) Transferencias al Exterior			0	0	0	0
E. Bienes Muebles, Inmuebles e Intangibles (E=e1+e2+e3+e4+e5+e6+e7+e8+e9)	146,000	360,562	506,562	89,134	18,073	417,427
e1) Mobiliario y Equipo de Administración	20,000	-20,000	0	0	0	0
e2) Mobiliario y Equipo Educativo y Recreativo			0	0	0	0
e3) Equipo e Instrumental Médico y de Laboratorio			0	0	0	0
e4) Vehículos y Equipo de Transporte	0	369,500	369,500	0	0	369,500
e5) Equipo de Defensa y Seguridad			0	0	0	0
e6) Maquinaria, Otros Equipos y Herramientas	126,000	11,062	137,062	89,134	18,073	47,927
e7) Activos Biológicos			0	0	0	0
e8) Bienes Inmuebles			0	0	0	0
e9) Activos Intangibles			0	0	0	0
F. Inversión Pública (F=f1+f2+f3)	0	0	0	0	0	0
f1) Obra Pública en Bienes de Dominio Público			0	0	0	0
f2) Obra Pública en Bienes Propios			0	0	0	0
f3) Proyectos Productivos y Acciones de Fomento			0	0	0	0
G. Inversiones Financieras y Otras Provisiones (G=g1+g2+g3+g4+g5+g6+g7)	0	0	0	0	0	0
g1) Inversiones Para el Fomento de Actividades Productivas			0	0	0	0
g2) Acciones y Participaciones de Capital			0	0	0	0
g3) Compra de Títulos y Valores			0	0	0	0
g4) Concesión de Préstamos			0	0	0	0
g5) Inversiones en Fideicomisos, Mandatos y Otros Análogos			0	0	0	0
Fideicomiso de Desastres Naturales (Informativo)			0	0	0	0
g6) Otras Inversiones Financieras			0	0	0	0
g7) Provisiones para Contingencias y Otras erogaciones Especiales			0	0	0	0
H. Participaciones y Aportaciones (H=h1+h2+h3)	0	0	0	0	0	0
h1) Participaciones			0	0	0	0
h2) Aportaciones			0	0	0	0
h3) Convenios			0	0	0	0
I. Deuda Pública (I=i1+i2+i3+i4+i5+i6+i7)	0	0	0	0	0	0
i1) Amortización de la Deuda Pública			0	0	0	0
i2) Intereses de la Deuda Pública			0	0	0	0
i3) Comisiones de la Deuda Pública			0	0	0	0
i4) Gastos de la Deuda Pública			0	0	0	0
i5) Costo por Coberturas			0	0	0	0
i6) Apoyos Financieros			0	0	0	0
i7) Adeudos de Ejercicios Fiscales Anteriores (ADEFAS)			0	0	0	0

Organismo Operador del Agua Potable, Alcantarillado y Saneamiento del Municipio de Rincón de Romos (a)
 Estado Analítico del Ejercicio del Presupuesto de Egresos Detallado - LDF
 Clasificación por Objeto del Gasto (Capítulo y Concepto)
 Del 1 de Enero al 31 de Diciembre de 2022 (b)
 (PESOS)

Concepto (c)	Egresos					Subejercicio (e)
	Aprobado (d)	Ampliaciones/ (Reducciones)	Modificado	Devengado	Pagado	
II. Gasto Etiquetado (II=A+B+C+D+E+F+G+H+I)	1,000,000	5,840,297	6,840,297	5,888,911	5,603,965	951,387
A. Servicios Personales (A=a1+a2+a3+a4+a5+a6+a7)	0	0	0	0	0	0
a1) Remuneraciones al Personal de Carácter Permanente			0			0
a2) Remuneraciones al Personal de Carácter Transitorio			0			0
a3) Remuneraciones Adicionales y Especiales			0			0
a4) Seguridad Social			0			0
a5) Otras Prestaciones Sociales y Económicas			0			0
a6) Previsiones			0			0
a7) Pago de Estímulos a Servidores Públicos			0			0
B. Materiales y Suministros (B=b1+b2+b3+b4+b5+b6+b7+b8+b9)	0	1,048,744	1,048,744	903,690	713,432	145,054
b1) Materiales de Administración, Emisión de Documentos y Artículos Oficiales			0			0
b2) Alimentos y Utensilios			0			0
b3) Materias Primas y Materiales de Producción y Comercialización			0			0
b4) Materiales y Artículos de Construcción y de Reparación	0	976,556	976,556	841,859	651,600	134,697
b5) Productos Químicos, Farmacéuticos y de Laboratorio	0	16,890	16,890	14,740	14,740	2,150
b6) Combustibles, Lubricantes y Aditivos			0			0
b7) Vestuario, Blancos, Prendas de Protección y Artículos Deportivos			0			0
b8) Materiales y Suministros Para Seguridad			0			0
b9) Herramientas, Refacciones y Accesorios Menores	0	55,299	55,299	47,091	47,091	8,207
C. Servicios Generales (C=c1+c2+c3+c4+c5+c6+c7+c8+c9)	1,000,000	205,645	1,205,645	1,205,645	1,205,645	0
c1) Servicios Básicos			0			0
c2) Servicios de Arrendamiento			0			0
c3) Servicios Profesionales, Científicos, Técnicos y Otros Servicios			0			0
c4) Servicios Financieros, Bancarios y Comerciales			0			0
c5) Servicios de Instalación, Reparación, Mantenimiento y Conservación			0			0
c6) Servicios de Comunicación Social y Publicidad			0			0
c7) Servicios de Traslado y Viáticos			0			0
c8) Servicios Oficiales			0			0
c9) Otros Servicios Generales	1,000,000	205,645	1,205,645	1,205,645	1,205,645	0
D. Transferencias, Asignaciones, Subsidios y Otras Ayudas (D=d1+d2+d3+d4+d5+d6+d7+d8+d9)	0	0	0	0	0	0
d1) Transferencias Internas y Asignaciones al Sector Público			0			0
d2) Transferencias al Resto del Sector Público			0			0
d3) Subsidios y Subvenciones			0			0
d4) Ayudas Sociales			0			0
d5) Pensiones y Jubilaciones			0			0
d6) Transferencias a Fideicomisos, Mandatos y Otros Análogos			0			0
d7) Transferencias a la Seguridad Social			0			0
d8) Donativos			0			0
d9) Transferencias al Exterior			0			0
E. Bienes Muebles, Inmuebles e Intangibles (E=e1+e2+e3+e4+e5+e6+e7+e8+e9)	0	741,908	741,908	639,576	544,888	102,332
e1) Mobiliario y Equipo de Administración			0			0
e2) Mobiliario y Equipo Educativo y Recreativo			0			0
e3) Equipo e Instrumental Médico y de Laboratorio			0			0
e4) Vehículos y Equipo de Transporte			0			0
e5) Equipo de Defensa y Seguridad			0			0
e6) Maquinaria, Otros Equipos y Herramientas	0	741,908	741,908	639,576	544,888	102,332
e7) Activos Biológicos			0			0
e8) Bienes Inmuebles			0			0
e9) Activos Intangibles			0			0
F. Inversión Pública (F=f1+f2+f3)	0	3,844,000	3,844,000	3,140,000	3,140,000	704,000
f1) Obra Pública en Bienes de Dominio Público	0	2,800,000	2,800,000	2,240,000	2,240,000	560,000
f2) Obra Pública en Bienes Propios	0	1,044,000	1,044,000	900,000	900,000	144,000
f3) Proyectos Productivos y Acciones de Fomento			0			0
G. Inversiones Financieras y Otras Provisiones (G=g1+g2+g3+g4+g5+g6+g7)	0	0	0	0	0	0
g1) Inversiones Para el Fomento de Actividades Productivas			0			0
g2) Acciones y Participaciones de Capital			0			0
g3) Compra de Títulos y Valores			0			0
g4) Concesión de Préstamos			0			0
g5) Inversiones en Fideicomisos, Mandatos y Otros Análogos			0			0
Fideicomiso de Desastres Naturales (Informativo)			0			0
g6) Otras Inversiones Financieras			0			0
g7) Provisiones para Contingencias y Otras Erogaciones Especiales	0	0	0	0	0	0
H. Participaciones y Aportaciones (H=h1+h2+h3)	0	0	0	0	0	0
h1) Participaciones			0			0
h2) Aportaciones			0			0
h3) Convenios			0			0
I. Deuda Pública (I=i1+i2+i3+i4+i5+i6+i7)	0	0	0	0	0	0
i1) Amortización de la Deuda Pública			0			0
i2) Intereses de la Deuda Pública			0			0
i3) Comisiones de la Deuda Pública			0			0
i4) Gastos de la Deuda Pública			0			0
i5) Costo por Coberturas			0			0
i6) Apoyos Financieros			0			0
i7) Adeudos de Ejercicios Fiscales Anteriores (ADEFAS)			0			0
III. Total de Egresos (III = I + II)	36,024,174	13,945,387	49,969,561	42,327,802	41,258,411	7,641,759




OOAPAS
RINCÓN DE ROMOS
H. AYUNTAMIENTO 2021 - 2024

**F6b_ESTADO ANALITICO
DEL EJERCICIO DEL
PRESUPUESTO DE
EGRESOS DETALLADO
(CA)**



Organismo Operador del Agua Potable, Alcantarillado y Saneamiento del Municipio de Rincón de Romos (a)
Estado Analítico del Ejercicio del Presupuesto de Egresos Detallado - LDF
Clasificación Administrativa
Del 1 de Enero al 31 de Diciembre de 2022 (b)
(PESOS)

Concepto (c)	Egresos					Subejercicio (e)
	Aprobado (d)	Ampliaciones/ (Reducciones)	Modificado	Devengado	Pagado	
I. Gasto No Etiquetado (I=A+B+C+D+E+F+G+H)	35,024,174	8,105,090	43,129,264	36,438,891	35,654,446	6,690,372
DIRECCION GENERAL	2,577,186	1,926,132	4,503,318	4,396,361	4,391,014	106,958
COORDINACIÓN TÉCNICA	379,942	-218,479	161,463	151,958	151,958	9,504
DEPARTAMENTO DE POZOS	19,660,965	5,866,167	25,527,133	20,976,272	20,495,465	4,550,861
DEPARTAMENTO DE COMERCIALIZACION	1,689,300	-377,972	1,311,328	1,071,332	1,070,746	239,996
DEPARTAMENTO OPERATIVO	4,954,582	556,805	5,511,387	4,884,802	4,588,894	626,585
DEPARTAMENTO OBRAS Y PROYECTOS	219,400	-3,609	210,791	0	0	210,791
COORDINACIÓN DE ADMON Y FINANZAS	455,000	0	455,000	415,000	415,000	40,000
DEPARTAMENTO DE CONTABILIDAD	2,017,653	21,063	2,038,716	1,496,139	1,495,217	542,577
DEPARTAMENTO DE COMPRAS Y LICITACIONES	167,072	7,000	174,072	163,318	163,318	10,754
DEPARTAMENTO DE RECURSOS HUMANOS	2,216,073	387,231	2,603,304	2,358,508	2,358,508	244,796
ORGANO INTERNO DE CONTROL	237,000	67,280	304,280	302,778	302,778	1,502
DEPARTAMENTO DE AUD. Y AUT. INVESTIGADORA	225,000	-121,000	104,000	42,709	42,244	61,291
DEPARTAMENTO JURIDICO Y ATR. SUSTANCIADORA Y RESOLUTORA	225,000	-528	224,472	179,714	179,305	44,758
II. Gasto Etiquetado (II=A+B+C+D+E+F+G+H)	1,000,000	5,840,297	6,840,297	5,888,911	5,603,965	951,387
DIRECCION GENERAL	0	0	0	0	0	0
COORDINACIÓN TÉCNICA	0	0	0	0	0	0
DEPARTAMENTO DE POZOS	1,000,000	3,040,297	4,040,297	3,648,911	3,363,965	391,387
DEPARTAMENTO DE COMERCIALIZACION	0	0	0	0	0	0
DEPARTAMENTO OPERATIVO	0	0	0	0	0	0
DEPARTAMENTO OBRAS Y PROYECTOS	0	2,800,000	2,800,000	2,240,000	2,240,000	560,000
COORDINACIÓN DE ADMON Y FINANZAS	0	0	0	0	0	0
DEPARTAMENTO DE CONTABILIDAD	0	0	0	0	0	0
DEPARTAMENTO DE COMPRAS Y LICITACIONES	0	0	0	0	0	0
DEPARTAMENTO DE RECURSOS HUMANOS	0	0	0	0	0	0
ORGANO INTERNO DE CONTROL	0	0	0	0	0	0
DEPARTAMENTO DE AUD. Y AUT. INVESTIGADORA	0	0	0	0	0	0
DEPARTAMENTO JURIDICO Y ATR. SUSTANCIADORA Y RESOLUTORA	0	0	0	0	0	0
III. Total de Egresos (III = I + II)	36,024,174	13,945,387	49,969,561	42,327,802	41,258,411	7,641,759



OOAPAS
RINCÓN DE ROMOS
H. AYUNTAMIENTO 2021 - 2024

**F6c_ESTADO ANALITICO
DEL EJERCICIO DEL
PRESUSPUESTO DE
EGRESOS DETALLADO
(CFG)**




Organismo Operador del Agua Potable, Alcantarillado y Saneamiento del Municipio de Rincón de Romos (a)
Estado Analítico del Ejercicio del Presupuesto de Egresos Detallado - LDF
Clasificación Funcional (Finalidad y Función)
Del 1 de Enero al 31 de Diciembre de 2022 (b)
(PESOS)

Concepto (c)	Egresos					Subejercicio (e)
	Aprobado (d)	Ampliaciones/ (Reducciones)	Modificado	Devengado	Pagado	
I. Gasto No Etiquetado (I=A+B+C+D)	35,024,174	8,105,090	43,129,264	36,438,891	35,654,446	6,690,372
A. Gobierno (A=a1+a2+a3+a4+a5+a6+a7+a8)	0	0	0	0	0	0
a1) Legislación	0	0	0	0	0	0
a2) Justicia	0	0	0	0	0	0
a3) Coordinación de la Política de Gobierno	0	0	0	0	0	0
a4) Relaciones Exteriores	0	0	0	0	0	0
a5) Asuntos Financieros y Hacendarios	0	0	0	0	0	0
a6) Seguridad Nacional	0	0	0	0	0	0
a7) Asuntos de Orden Público y de Seguridad Interior	0	0	0	0	0	0
a8) Otros Servicios Generales	0	0	0	0	0	0
B. Desarrollo Social (B=b1+b2+b3+b4+b5+b6+b7)	35,024,174	8,105,090	43,129,264	36,438,891	35,654,446	6,690,372
b1) Protección Ambiental	0	0	0	0	0	0
b2) Vivienda y Servicios a la Comunidad	35,024,174	8,105,090	43,129,264	36,438,891	35,654,446	6,690,372
b3) Salud	0	0	0	0	0	0
b4) Recreación, Cultura y Otras Manifestaciones Sociales	0	0	0	0	0	0
b5) Educación	0	0	0	0	0	0
b6) Protección Social	0	0	0	0	0	0
b7) Otros Asuntos Sociales	0	0	0	0	0	0
C. Desarrollo Económico (C=c1+c2+c3+c4+c5+c6+c7+c8+c9)	0	0	0	0	0	0
c1) Asuntos Económicos, Comerciales y Laborales en General	0	0	0	0	0	0
c2) Agropecuaria, Silvicultura, Pesca y Caza	0	0	0	0	0	0
c3) Combustibles y Energía	0	0	0	0	0	0
c4) Minería, Manufacturas y Construcción	0	0	0	0	0	0
c5) Transporte	0	0	0	0	0	0
c6) Comunicaciones	0	0	0	0	0	0
c7) Turismo	0	0	0	0	0	0
c8) Ciencia, Tecnología e Innovación	0	0	0	0	0	0
c9) Otras Industrias y Otros Asuntos Económicos	0	0	0	0	0	0
D. Otras No Clasificadas en Funciones Anteriores (D=d1+d2+d3+d4)	0	0	0	0	0	0
d1) Transacciones de la Deuda Pública / Costo Financiero de la Deuda	0	0	0	0	0	0
d2) Transferencias, Participaciones y Aportaciones Entre Diferentes Niveles y Ordenes de Gobierno	0	0	0	0	0	0
d3) Saneamiento del Sistema Financiero	0	0	0	0	0	0
d4) Adeudos de Ejercicios Fiscales Anteriores	0	0	0	0	0	0
II. Gasto Etiquetado (II=A+B+C+D)	1,000,000	5,840,297	6,840,297	5,888,911	5,603,965	951,387
A. Gobierno (A=a1+a2+a3+a4+a5+a6+a7+a8)	0	0	0	0	0	0
a1) Legislación	0	0	0	0	0	0
a2) Justicia	0	0	0	0	0	0
a3) Coordinación de la Política de Gobierno	0	0	0	0	0	0
a4) Relaciones Exteriores	0	0	0	0	0	0
a5) Asuntos Financieros y Hacendarios	0	0	0	0	0	0
a6) Seguridad Nacional	0	0	0	0	0	0
a7) Asuntos de Orden Público y de Seguridad Interior	0	0	0	0	0	0
a8) Otros Servicios Generales	0	0	0	0	0	0
B. Desarrollo Social (B=b1+b2+b3+b4+b5+b6+b7)	1,000,000	5,840,297	6,840,297	5,888,911	5,603,965	951,387
b1) Protección Ambiental	0	1,615,880	1,615,880	1,292,704	1,292,704	323,176
b2) Vivienda y Servicios a la Comunidad	1,000,000	4,224,417	5,224,417	4,596,207	4,311,261	628,211
b3) Salud	0	0	0	0	0	0
b4) Recreación, Cultura y Otras Manifestaciones Sociales	0	0	0	0	0	0
b5) Educación	0	0	0	0	0	0
b6) Protección Social	0	0	0	0	0	0
b7) Otros Asuntos Sociales	0	0	0	0	0	0
C. Desarrollo Económico (C=c1+c2+c3+c4+c5+c6+c7+c8+c9)	0	0	0	0	0	0
c1) Asuntos Económicos, Comerciales y Laborales en General	0	0	0	0	0	0
c2) Agropecuaria, Silvicultura, Pesca y Caza	0	0	0	0	0	0
c3) Combustibles y Energía	0	0	0	0	0	0
c4) Minería, Manufacturas y Construcción	0	0	0	0	0	0
c5) Transporte	0	0	0	0	0	0
c6) Comunicaciones	0	0	0	0	0	0
c7) Turismo	0	0	0	0	0	0
c8) Ciencia, Tecnología e Innovación	0	0	0	0	0	0
c9) Otras Industrias y Otros Asuntos Económicos	0	0	0	0	0	0

Organismo Operador del Agua Potable, Alcantarillado y Saneamiento del Municipio de Rincón de Romos (a)
 Estado Analítico del Ejercicio del Presupuesto de Egresos Detallado - LDF
 Clasificación Funcional (Finalidad y Función)
 Del 1 de Enero al 31 de Diciembre de 2022 (b)
 (PESOS)

Concepto (c)	Egresos					Subejercicio (e)
	Aprobado (d)	Ampliaciones/ (Reducciones)	Modificado	Devengado	Pagado	
D. Otras No Clasificadas en Funciones Anteriores (D=d1+d2+d3+d4)	0	0	0	0	0	0
d1) Transacciones de la Deuda Publica / Costo Financiero de la Deuda			0			0
d2) Transferencias, Participaciones y Aportaciones Entre Diferentes Niveles y Ordenes de Gobierno			0			0
d3) Saneamiento del Sistema Financiero			0			0
d4) Adeudos de Ejercicios Fiscales Anteriores			0			0
III. Total de Egresos (III = I + II)	36,024,174	13,945,387	49,969,561	42,327,802	41,258,411	7,641,759




OOAPAS
RINCÓN DE ROMOS
H. AYUNTAMIENTO 2021 - 2024

**F6d_ESTADO ANALITICO
DEL EJERCICIO DEL
PRESUPUESTO DE
EGRESOS DETALLADO
(CSPC)**



Organismo Operador del Agua Potable, Alcantarillado y Saneamiento del Municipio de Rincón de Romos (a)
Estado Analítico del Ejercicio del Presupuesto de Egresos Detallado - LDF
Clasificación de Servicios Personales por Categoría
Del 1 de Enero al 31 de Diciembre de 2022 (b)
(PESOS)

Concepto (c)	Egresos					Subejercicio (e)
	Aprobado (d)	Ampliaciones/ (Reducciones)	Modificado	Devengado	Pagado	
I. Gasto No Etiquetado (I=A+B+C+D+E+F)	11,015,117	-4,352	11,010,765	10,143,145	10,143,145	867,620
A. Personal Administrativo y de Servicio Público	11,015,117	-4,352	11,010,765	10,143,145	8,731,225	867,620
B. Magisterio	0	0	0	0	0	0
C. Servicios de Salud (C=c1+c2)	0	0	0	0	0	0
c1) Personal Administrativo	0	0	0	0	0	0
c2) Personal Médico, Paramédico y afin	0	0	0	0	0	0
D. Seguridad Pública	0	0	0	0	0	0
E. Gastos asociados a la implementación de nuevas leyes federales o reformas a las mismas (E = e1 + e2)	0	0	0	0	0	0
e1) Nombre del Programa o Ley 1	0	0	0	0	0	0
e2) Nombre del Programa o Ley 2	0	0	0	0	0	0
F. Sentencias laborales definitivas	0	0	0	0	0	0
II. Gasto Etiquetado (II=A+B+C+D+E+F)	0	0	0	0	0	0
A. Personal Administrativo y de Servicio Público	0	0	0	0	0	0
B. Magisterio	0	0	0	0	0	0
C. Servicios de Salud (C=c1+c2)	0	0	0	0	0	0
c1) Personal Administrativo	0	0	0	0	0	0
c2) Personal Médico, Paramédico y afin	0	0	0	0	0	0
D. Seguridad Pública	0	0	0	0	0	0
E. Gastos asociados a la implementación de nuevas leyes federales o reformas a las mismas (E = e1 + e2)	0	0	0	0	0	0
e1) Nombre del Programa o Ley 1	0	0	0	0	0	0
e2) Nombre del Programa o Ley 2	0	0	0	0	0	0
F. Sentencias laborales definitivas	0	0	0	0	0	0
III. Total del Gasto en Servicios Personales (III = I + II)	11,015,117	-4,352	11,010,765	10,143,145	10,143,145	867,620



OOAPAS
RINCÓN DE ROMOS
H. AYUNTAMIENTO 2021 - 2024

Informe sobre Estudios Actuariales




Informe sobre Estudios Actuariales - I.D.F.

Proyección Laboral Beneficio Dado	Proyección Laboral Beneficio Futuro	Proyección Laboral Beneficio Dado	Proyección Laboral Beneficio Futuro
18,210	19,210	18,210	19,210
83	83	83	83
23	23	23	23
45	45	45	45
6,888	6,888	6,888	6,888
30	30	30	30
64	64	64	64
10.02	10.02	10.02	10.02
4.00% de SBC**	4.00% de SBC**	4.00% de SBC**	4.00% de SBC**
1.00% de su nómina	1.00% de su nómina	1.00% de su nómina	1.00% de su nómina
22.25% del SBC**	22.25% del SBC**	22.25% del SBC**	22.25% del SBC**
28.25% de Aguinaldo**	28.25% de Aguinaldo**	28.25% de Aguinaldo**	28.25% de Aguinaldo**
1.75% del SBC** para Fondos de Ahorro	1.75% del SBC** para Fondos de Ahorro	1.75% del SBC** para Fondos de Ahorro	1.75% del SBC** para Fondos de Ahorro
MA	MA	MA	MA
1.9077%	1.9077%	1.9077%	1.9077%
87.97	87.97	87.97	87.97
24.07	24.07	24.07	24.07
605,928,567.90	605,928,567.90	605,928,567.90	605,928,567.90
3,087,723,088.11	3,087,723,088.11	3,087,723,088.11	3,087,723,088.11
608,663,437.67	608,663,437.67	608,663,437.67	608,663,437.67
0.00	0.00	0.00	0.00
0.00	0.00	0.00	0.00
1,00,851.14	1,00,851.14	1,00,851.14	1,00,851.14
3,083.19	3,083.19	3,083.19	3,083.19
0.00	0.00	0.00	0.00
7,516,138,635.14	7,516,138,635.14	7,516,138,635.14	7,516,138,635.14
1,241,150,478.85	1,241,150,478.85	1,241,150,478.85	1,241,150,478.85
3,348,698,773.05	3,348,698,773.05	3,348,698,773.05	3,348,698,773.05
7,938,808,253.72	7,938,808,253.72	7,938,808,253.72	7,938,808,253.72
22,474,993,490.95	22,474,993,490.95	22,474,993,490.95	22,474,993,490.95
0.00	0.00	0.00	0.00
1,019,538,376.13	1,019,538,376.13	1,019,538,376.13	1,019,538,376.13
1,818,799,654.02	1,818,799,654.02	1,818,799,654.02	1,818,799,654.02
3.00%	3.00%	3.00%	3.00%
2020	2020	2020	2020
Valuaciones Actuariales del Norte, S. C.	Valuaciones Actuariales del Norte, S. C.	Valuaciones Actuariales del Norte, S. C.	Valuaciones Actuariales del Norte, S. C.

* SBC: Salario Base de Cotización, porcentaje de sueldo base en la cotización para 2019 como SBC al 80% del salario bruto para el personal de confianza. En este caso el porcentaje aumenta un 10% atendiendo para el 2020 y años posteriores en 70% y 20% respectivamente.

** Para la aplicación del patrón sobre cualquiera de las aportaciones, se usa el porcentaje de 26.25 hasta del 100% del monto reportado como siguiente.



OOAPAS
RINCÓN DE ROMOS
H. AYUNTAMIENTO 2021 - 2024

Guía Cumplimiento LDF



NOMBRE DEL ENTE PÚBLICO (a)
Oficina de Cumplimiento de la Ley de Disciplina Financiera de las Entidades Federativas y Municipios
Del 1 de enero al 31 de diciembre de 2022 (b)

Indicadores de Observancia (c)	Implementación		Resultado		Fundamento (h)	Comentarios (i)
	SI	NO	Monto o valor (f)	Unidad (pesos/porcentaje) (g)		
	Mecanismo de Verificación (d)	Fecha estimada de cumplimiento (e)				
INDICADORES PRESUPUESTARIOS						
A. INDICADORES CUANTITATIVOS						
1 Balance Presupuestario Sostenible (j)						
a. Propuesto	Iniciativa de Ley de Ingresos y Proyecto de Presupuesto de Egresos	31/12/2022	\$ 36,024,174.00	pesos	Art. 6 y 19 de la LDF	SIN COMENTARIOS
b. Estimada/Aprobado	Ley de Ingresos y Presupuesto de Egresos	31/12/2022	\$ 36,024,174.00	pesos	Art. 6 y 19 de la LDF	SIN COMENTARIOS
c. Devengado	Cuenta Pública / Formato 4 LDF	31/12/2022	\$ 41,350,538.00	pesos	Art. 6 y 19 de la LDF	SIN COMENTARIOS
2 Balance Presupuestario de Recursos Disponibles Sostenible (k)						
a. Propuesto	Iniciativa de Ley de Ingresos y Proyecto de Presupuesto de Egresos	31/12/2022	\$ 36,024,174.00	pesos	Art. 6 y 19 de la LDF	SIN COMENTARIOS
b. Estimada/Aprobado	Ley de Ingresos y Presupuesto de Egresos	31/12/2022	\$ 36,024,174.00	pesos	Art. 6 y 19 de la LDF	SIN COMENTARIOS
c. Devengado	Cuenta Pública / Formato 4 LDF	31/12/2022	\$ 41,350,538.00	pesos	Art. 6 y 19 de la LDF	SIN COMENTARIOS
3 Financiamiento Neto dentro del Techo de Financiamiento Neto (l)						
a. Propuesto	Iniciativa de Ley de Ingresos	31/12/2022	\$ 36,024,174.00	pesos	Art. 6, 19 y 40 de la LDF	SIN COMENTARIOS
b. Estimada	Ley de Ingresos	31/12/2022	\$ 36,024,174.00	pesos	Art. 6, 19 y 40 de la LDF	SIN COMENTARIOS
c. Devengado	Cuenta Pública / Formato 4 LDF	31/12/2022	\$ 41,350,538.00	pesos	Art. 6, 19 y 46 de la LDF	SIN COMENTARIOS
4 Recursos destinados a la atención de desastres naturales						
a. Asignación al fideicomiso para desastres naturales (m)						
a.1 Aprobado	Reporte Trim. Formato 6 a)	31/12/2022	\$ -	pesos	Art. 5 de la LDF	SIN COMENTARIOS
a.2 Pagado	Cuenta Pública / Formato 6 a)	31/12/2022	\$ -	pesos	Art. 5 de la LDF	SIN COMENTARIOS
b. Aportación, promesa realizada por la Entidad Federativa durante los 6 ejercicios previos, para infraestructura dañada por desastres naturales (n)	Autorizaciones de recursos aprobados por el FONDEN	31/12/2022	\$ -	pesos	Art. 5 de la LDF	SIN COMENTARIOS
c. Saldo del fideicomiso para desastres naturales (o)	Cuenta Pública / Auxiliar de Cuentas	31/12/2022	\$ -	pesos	Art. 5 de la LDF	SIN COMENTARIOS
d. Costo promesa de los últimos 6 ejercicios de la reconstrucción de infraestructura dañada por desastres naturales (p)	Autorizaciones de recursos aprobados por el FONDEN	31/12/2022	\$ -	pesos	Art. 5 de la LDF	SIN COMENTARIOS
5 Techo para servicios personales (q)						
a. Asignación en el Presupuesto de Egresos	Reporte Trim. Formato 6 c)	31/12/2022	\$ 11,015,116.00	pesos	Art. 10 y 21 de la LDF	
b. Devengado	Reporte Trim. Formato 6 c)	31/12/2022	\$ 10,143,144.73	pesos	Art. 13 fracc. V y 21 de la LDF	
6 Previsiones de gasto para compromisos de pago derivados de APPs (r)						
a. Asignación en el Presupuesto de Egresos	Presupuesto de Egresos	31/12/2022	\$ -	pesos	Art. 11 y 21 de la LDF	
7 Techo de ADEFAS para el ejercicio fiscal (s)						
a. Propuesto	Proyecto de Presupuesto de Egresos	31/12/2022	0	pesos	Art. 12 y 20 de la LDF	
b. Aprobado	Reporte Trim. Formato 6 a)	31/12/2022	0	pesos	Art. 12 y 20 de la LDF	
c. Devengado	Cuenta Pública / Formato 6 a)	31/12/2022	0	pesos	Art. 12 y 20 de la LDF	
B. INDICADORES CUALITATIVOS						
1 Iniciativa de Ley de Ingresos y Proyecto de Presupuesto de Egresos						
a. Objetivos anuales, estrategias y metas para el ejercicio fiscal (t)	Iniciativa de Ley de Ingresos y Proyecto de Presupuesto de Egresos	31/12/2022			Art. 5 y 18 de la LDF	SIN COMENTARIOS
b. Proyecciones de ejercicios posteriores (u)	Iniciativa de Ley de Ingresos y Proyecto de Presupuesto de Egresos / Formatos 7 a) y b)	31/12/2022			Art. 5 y 18 de la LDF	SIN COMENTARIOS
c. Descripción de riesgos relevantes y propuestas de acción para enfrentarlos (v)	Iniciativa de Ley de Ingresos y Proyecto de Presupuesto de Egresos	31/12/2022			Art. 5 y 18 de la LDF	SIN COMENTARIOS
d. Resultados de ejercicios fiscales anteriores y el ejercicio fiscal en cuestión (w)	Iniciativa de Ley de Ingresos y Proyecto de Presupuesto de Egresos / Formatos 7 c) y d)	31/12/2022			Art. 5 y 18 de la LDF	SIN COMENTARIOS
e. Estudio actual de las posiciones de sus trabajadores (x)	Proyecto de Presupuesto de Egresos / Formato 8	31/12/2022			Art. 5 y 18 de la LDF	SIN COMENTARIOS
2 Balance Presupuestario de Recursos Disponibles, en caso de ser negativo						
a. Razones excepcionales que justifican el Balance Presupuestario de Recursos Disponibles negativo (y)	Iniciativa de Ley de Ingresos o Proyecto de Presupuesto de Egresos				Art. 5 y 19 de la LDF	SIN COMENTARIOS
b. Fuente de recursos para cubrir el Balance Presupuestario de Recursos Disponibles negativo (z)	Iniciativa de Ley de Ingresos o Proyecto de Presupuesto de Egresos				Art. 5 y 19 de la LDF	SIN COMENTARIOS
c. Número de ejercicios fiscales y acciones necesarias para cubrir el Balance Presupuestario de Recursos Disponibles negativo (aa)	Iniciativa de Ley de Ingresos o Proyecto de Presupuesto de Egresos				Art. 5 y 19 de la LDF	SIN COMENTARIOS
d. Informe trimestral sobre el avance de las acciones para recuperar el Balance Presupuestario de Recursos Disponibles (ab)	Reporte Trim. y Cuenta Pública				Art. 6 y 19 de la LDF	SIN COMENTARIOS
3 Personales						
a. Remuneraciones de los servidores públicos (ac)	Proyecto de Presupuesto	31/12/2022	\$ 11,015,116.99	pesos	Art. 10 y 21 de la LDF	
b. Previsiones salariales y económicas para cubrir incrementos salariales, creación de plazas y otros (ad)	Proyecto de Presupuesto	31/12/2022	\$ 11,010,768.00	pesos	Art. 10 y 21 de la LDF	
INDICADORES DEL EJERCICIO PRESUPUESTARIO						
A. INDICADORES CUANTITATIVOS						
1 Ingresos Excedentes derivados de Ingresos de Libre Disposición						
a. Monto de Ingresos Excedentes derivados de LD (ae)	Cuenta Pública / Formato 5		\$ 6,010,489.00	pesos	Art. 14 y 21 de la LDF	SIN COMENTARIOS
b. Monto de Ingresos Excedentes derivados de LD destinados al fin del A.14 fracción I de la LDF (af)	Cuenta Pública	31/12/2022	\$ 6,010,489.00	pesos	Art. 14 y 21 de la LDF	SIN COMENTARIOS
c. Monto de Ingresos Excedentes derivados de LD destinados al fin del A.14 fracción II, a) de la LDF (ag)	Cuenta Pública	31/12/2022	\$ 6,010,489.00	pesos	Art. 14 y 21 de la LDF	SIN COMENTARIOS
d. Monto de Ingresos Excedentes derivados de LD destinados al fin del A.14 fracción II, b) de la LDF (ah)	Cuenta Pública	31/12/2022	\$ 6,010,489.00	pesos	Art. 14 y 21 de la LDF	SIN COMENTARIOS
e. Monto de Ingresos Excedentes derivados de LD destinados al fin del artículo noveno transitorio de la LDF (ai)				pesos	Art. Noveno Transitorio de la LDF	

NOMBRE DEL ENTE PÚBLICO (a)
Guía de Cumplimiento de la Ley de Disciplina Financiera de las Entidades Federativas y Municipios
Del 1 de enero al 31 de diciembre de 2022 (b)

Indicadores de Observancia (c)	Implementación		Resultado		Fundamento (h)	Comentarios (i)
	SI	NO	Monto o valor (f)	Unidad (pesos/porcentaje) (g)		
	Mecanismo de Verificación (d)	Fecha estimada de cumplimiento (e)				
INDICADORES PRESUPUESTARIOS						
f. Monto de Ingresos Excedentes derivados de ILD destinados al fin señalado por el Artículo 14, párrafo segundo y en el artículo 21 y Novena Transitorio de la LDF (j)				pesos	Art. 14 y 21 de la LDF	
g. Monto de Ingresos Excedentes derivados de ILD en un nivel de endeudamiento sostenible de acuerdo al Sistema de Alertas hasta por el 5% de los recursos para cubrir el Gasto Corriente (k)				pesos	Art. 14 y 21 de la LDF	
B. INDICADORES CUALITATIVOS						
1. Análisis Costo-Beneficio para programas o proyectos de inversión mayores a 10 millones de UDIS (l)	Página de internet de la Secretaría de Finanzas o Tesorería Municipal	http://www.rinconderamca.gob.mx/cuenta-publica-ocopa-2022.html	0	pesos	Art. 13 frac. III y 21 de la LDF	SIN COMENTARIOS
2. Análisis de conveniencia y análisis de transferencia de riesgos de los proyectos APPs (m)	Página de internet de la Secretaría de Finanzas o Tesorería Municipal	http://www.rinconderamca.gob.mx/cuenta-publica-ocopa-2022.html	0	pesos	Art. 13 frac. III y 21 de la LDF	SIN COMENTARIOS
3. Identificación de población objetivo, destino y temporalidad de subsidios (n)	Página de internet de la Secretaría de Finanzas o Tesorería Municipal	http://www.rinconderamca.gob.mx/cuenta-publica-ocopa-2022.html	0	pesos	Art. 13 frac. VII y 21 de la LDF	SIN COMENTARIOS
INDICADORES DE DEUDA PÚBLICA						
A. INDICADORES CUANTITATIVOS						
1. Obligaciones a Corto Plazo						
a. Límite de Obligaciones a Corto Plazo (mm)				pesos	Art. 30 frac. I de la LDF	
b. Obligaciones a Corto Plazo (nn)				pesos	Art. 30 frac. I de la LDF	



Informe de cuentas por Pagar





Organismo Operador del Agua Potable, Alcantarillado y Saneamiento del Municipio de Rincón de Romos

AGUASCALIENTES

Auxiliares de Cuentas (Totales por cuenta) del 01/ene./2022 al 31/dic./2022

Con saldo y/o movimientos. (De la cuenta: 2112-1-000001 a la 2112-2-000338)

Fecha y hora de impresión
14/feb./2023
02:26 p. m.

Usr: josue
Rep: rptAuxiliarCuentasTotales


Cuenta	Nombre de la Cuenta	Movimientos del Periodo			Saldo Final
		Saldo Inicial	Cargos	Abonos	
2112-1-000009	MA. GUADALUPE ACOSTA ESPARZA	\$0.00	\$821.90	\$821.90	\$0.00
2112-1-000011	AGUA SOLUCIONES S DE RL MI	\$0.00	\$73,074.54	\$73,074.54	\$0.00
2112-1-000017	RENE CASTILLO ESPARZA	\$0.00	\$3,689.80	\$3,689.80	\$0.00
2112-1-000022	ANTONIO CALVILLO RAMIREZ	\$0.00	\$29,707.60	\$29,707.60	\$0.00
2112-1-000030	J. LUIS CORREA FLORES	\$0.00	\$29,034.80	\$29,034.80	\$0.00
2112-1-000032	CENTRO DE SOLUCION EMPRESARIAL S.A. DE C.V.	\$0.00	\$6,310.98	\$6,310.98	\$0.00
2112-1-000040	EUROVAL AGUASCALIENTES S.A. DE C.V.	\$0.00	\$15,735.13	\$15,735.13	\$0.00
2112-1-000043	MA GUADALUPE ESPARZA SANTANA	\$0.00	\$1,342.98	\$1,342.98	\$0.00
2112-1-000044	ELEKTRON	\$0.00	\$15,599.27	\$15,599.27	\$0.00
2112-1-000049	ELECTROBOMBAS SUMERGIBLES SA DE CV	\$0.00	\$908,348.77	\$1,269,695.43	\$361,346.66
2112-1-000056	RICARDO GARCIA MARTINEZ	\$3,766.36	\$27,442.62	\$24,147.98	\$470.72
2112-1-000071	Instituto del Agua del Estado	\$0.00	\$28,699.15	\$28,699.15	\$0.00
2112-1-000078	GONZALO JIMENEZ MONJARAS	\$0.00	\$22,620.00	\$22,620.00	\$0.00
2112-1-000081	KS TUBERIA, S.A. DE C.V.	\$0.00	\$155,966.27	\$155,966.27	\$0.00
2112-1-000082	JUAN MANUEL LAZARIN DURON	\$0.00	\$3,400.00	\$3,400.00	\$0.00
2112-1-000089	GUSTAVO LUEVANO CASTORENA	\$0.01	\$64,716.40	\$72,372.40	\$7,656.01
2112-1-000094	PEDRO MARMOLEJO GARCIA	\$0.00	\$82,518.92	\$179,961.24	\$97,442.32
2112-1-000117	ARTURO PRIETO CONTRERAS	\$0.00	\$40,580.09	\$40,580.09	\$0.00
2112-1-000123	REBASA DE AGUASCALIENTES	\$0.00	\$476.30	\$476.30	\$0.00
2112-1-000137	MA.LUISA VALTIERRA GARCIA	\$0.00	\$3,350.00	\$3,350.00	\$0.00
2112-1-000139	MIGUEL VALADEZ OVALLE	\$0.00	\$1,950.01	\$1,950.01	\$0.00
2112-1-000158	EMILIO VELAZQUEZ DELGADO	\$0.00	\$17,710.00	\$18,390.00	\$680.00
2112-1-000175	OCTAVIO PRIETO MACIAS	\$0.00	\$1,251.07	\$1,251.07	\$0.00
2112-1-000176	JAIME IVAN GUTIERREZ PALACIOS	\$0.00	\$950.00	\$950.00	\$0.00
2112-1-000186	JOSE ARTURO MURO RODRIGUEZ	\$0.00	\$44,370.00	\$44,370.00	\$0.00
2112-1-000201	MUELLES Y SUSENSIONES GOYO SA DE CV	\$0.00	\$15,601.99	\$15,601.99	\$0.00
2112-1-000202	CONSTRUCCIONES HERMANOS CASTORENA SA DE CV	\$0.00	\$166,260.00	\$166,260.00	\$0.00
2112-1-000209	J. NEDER DAHER HERNANDEZ	\$86,681.71	\$453,816.06	\$600,396.34	\$233,262.99
2112-1-000238	ADRIANA ANGELA ROMERO ANDRADE	\$0.00	\$13,888.27	\$13,888.27	\$0.00

Cuenta	Nombre de la Cuenta	Movimientos del Periodo			Saldo Final
		Saldo Inicial	Cargos	Abonos	
1112-1-000282	MARIO ESPARZA BARBOSA	\$0.00	\$465.00	\$465.00	\$0.00
1112-1-000286	PURITRONIC	\$0.00	\$3,954.00	\$4,154.00	\$200.00
1112-1-000278	ELIHU ESAU PIZANA MACIAS	\$120,581.72	\$224,852.27	\$104,270.55	\$0.00
1112-1-000282	ALMA ROSA SAUCEDO DELGADO	\$4,698.00	\$58,736.60	\$58,736.60	\$4,698.00
1112-1-000283	USA COMEX SA DE CV	\$0.00	\$65,200.70	\$65,200.70	\$0.00
1112-1-000290	J. GUADALUPE VELA HERNANDEZ	\$0.00	\$3,984.60	\$3,984.60	\$0.00
1112-1-000293	MARIA MARVELI VALADEZ FRANCO	\$0.00	\$24,761.04	\$24,761.04	\$0.00
1112-1-000296	SECRETARIA DE HACIENDA Y CREDITO PUBLICO	\$150,000.00	\$153,740.00	\$0.00	-\$3,740.00
1112-1-000297	MARCO TULLIO ZACARIAS VALDEZ	\$0.00	\$51,040.00	\$51,040.00	\$0.00
1112-1-000311	IZZI CABLEVISION RED SA DE CV	\$4.70	\$0.00	\$0.00	\$4.70
1112-1-000312	ALQUICEN SA DE CV	\$15,033.60	\$202,083.60	\$258,390.00	\$71,340.00
1112-1-000314	ENERCONSULTORES SA DE CV	\$0.00	\$373,114.00	\$373,114.00	\$0.00
1112-1-000316	JESSY BACILISA SANCHEZ GOMEZ	\$0.00	\$27,277.01	\$27,277.01	\$0.00
1112-1-000317	SALVADOR FLORES GARCIA	\$0.00	\$57,933.06	\$57,933.06	\$0.00
1112-1-000318	ELECTROEMBOBINADOS PTC SA DE CV	\$21,924.00	\$21,220.00	\$2,320.00	\$3,024.00
1112-1-000321	J.J CISTERNAS JORGE HERNANDEZ SCOTT	\$4,640.00	\$4,640.00	\$0.00	\$0.00
1112-1-000323	DOCULIDER SA DE CV	\$0.00	\$32,602.20	\$32,602.20	\$0.00
1112-1-000325	CAROLINA SALAZAR VAZQUEZ	\$0.00	\$53,800.80	\$53,800.80	\$0.00
1112-1-000326	CAKTOR SA DE CV	\$0.00	\$535,118.67	\$813,685.67	\$278,567.00
1112-1-000328	SERVICIO RINCON DE ROMOS SA DE CV	\$0.00	\$166,338.03	\$166,338.03	\$0.00
1112-1-000330	FRANCISCO ENRIQUEZ ANDRADE	\$0.00	\$301,820.40	\$301,820.40	\$0.00
1112-1-000331	R I C INGENIERIA SA DE CV	\$0.00	\$20,000.00	\$20,000.00	\$0.00
1112-1-000332	AFIC META GROUP	\$0.00	\$130,356.79	\$130,356.79	\$0.00
1112-1-000333	QUALITAS COMPAÑIA DE SEGUROS SA DE CV	\$0.00	\$4,582.46	\$4,582.46	\$0.00
1112-1-000334	MA CONSUELO CAMPOS GONZALEZ	\$0.00	\$3,714.32	\$3,714.32	\$0.00
1112-1-000335	JUAN ANTONIO RANGEL ZERMEÑO	\$0.00	\$3,740.00	\$3,740.00	\$0.00
1112-1-000336	MICROLAB INDUSTRIAL SA DE CV	\$0.00	\$23,723.45	\$23,723.45	\$0.00
1112-1-000338	IAMSA INGENIERIA APLICADA MEXICANA SA DE CV	\$0.00	\$397,500.00	\$397,500.00	\$0.00
1112-1-21801	MATERIALES PARA EL REGISTRO E IDENTIFICACIÓN DE BIENES Y PERSONAS	\$0.00	\$1,683.00	\$1,683.00	\$0.00
1112-1-26102	COMBUSTIBLES POR VALES Y/O EFECTIVO	\$0.00	\$221.98	\$221.98	\$0.00
1112-1-31101	SERVICIO DE ENERGÍA ELÉCTRICA	\$0.00	\$18,623,813.96	\$18,623,813.96	\$0.00

Cuenta	Nombre de la Cuenta	Movimientos del Periodo			Saldo Final
		Saldo Inicial	Cargos	Abonos	
2112-1-31401	SERVICIO DE TELEFONÍA TRADICIONAL	\$0.00	\$7,823.99	\$7,823.99	\$0.00
2112-1-31701	SERVICIOS DE ACCESO DE INTERNET, REDES Y PROCESAMIENTO DE INFORMAC	\$0.00	\$4,000.00	\$4,000.00	\$0.00
2112-1-34101	INTERESES, COMISIONES Y OTROS SERVICIOS BANCARIOS	\$0.00	\$87,453.76	\$87,453.76	\$0.00
2112-1-34501	SEGURO DE BIENES PATRIMONIALES	\$0.00	\$22,749.82	\$22,749.82	\$0.00
2112-1-38201	GASTOS DE ORDEN SOCIAL Y CULTURAL	\$0.00	\$962.96	\$962.96	\$0.00
2112-1-38202	OTROS IMPUESTOS Y DERECHOS	\$0.00	\$1,327,717.00	\$1,327,717.00	\$0.00
2112-1-38501	PENAS, MULTAS, ACCESORIOS Y ACTUALIZACIONES	\$0.00	\$18,446.00	\$18,446.00	\$0.00
2112-2-000049	ELECTROBOMBAS SUMERGIBLES SA DE CV	\$0.00	\$505,488.08	\$597,757.40	\$192,269.32
2112-2-000081	KS TUBERIA, S.A. DE C.V.	\$0.00	\$14,054.13	\$14,054.13	\$0.00
2112-2-000094	PEDRO MARMOLEJO GARCIA	\$0.00	\$5,915.20	\$5,915.20	\$0.00
2112-2-000282	ALMA ROSA SAUCEDO DELGADO	\$0.00	\$4,698.00	\$0.00	-\$4,698.00
2112-2-000293	MARIA MARVELI VALADEZ FRANCO	\$0.00	\$275.00	\$275.00	\$0.00
2112-2-000326	CAKTOR SA DE CV	\$0.00	\$92,800.00	\$92,800.00	\$0.00
2112-2-000337	GUSTAVO GUEVARA ARTEAGA	\$0.00	\$33,782.09	\$33,782.09	\$0.00

Total :


407,329.10 25,927,415.89 26,762,610.51 1,242,523.72



OOAPAS
RINCÓN DE ROMOS
H. AYUNTAMIENTO 2021 - 2024

Informe de Avance de Gestión Financiera 4to Trimestre 2022





OOAPAS
RINCÓN DE ROMOS
H. AYUNTAMIENTO 2021 - 2024

Anexo 11



INFORME DE AVANCE DE GESTIÓN FINANCIERA

IAGF-1/CAD



Clave Ente Fiscalizado ORGANISMO OPERADOR DEL AGUA PORTABLE, ALCANTARILLADO Y SANEAMIENTO
 Del 01 de Octubre al 31 de Diciembre de 2022

CLAVE	CUENTA	NOMBRE	OCTUBRE			NOVIEMBRE			DICIEMBRE			ACUMULADO TRIMESTRAL			EFICIENCIA TRIMESTRAL	%	ACUMULADO DEL EJERCICIO		EFICIENCIA DEL EJERCICIO	%
			REAL	PRESUPUESTO PROGRAMADO	REAL	PRESUPUESTO PROGRAMADO	REAL	PRESUPUESTO PROGRAMADO	REAL	PRESUPUESTO PROGRAMADO	REAL	PRESUPUESTO PROGRAMADO	REAL	PRESUPUESTO PROGRAMADO			REAL	PRESUPUESTO PROGRAMADO		
73		INGRESOS POR PRESTACION DE SERVICIOS	1,479,821	3,491,741	4,427,776	1,540,292	3,499,862	7,230,879	8,530,296	29,904,792	25,031,570	85%	85%	29,904,792	25,031,570	115%				
73-1		INGRESOS POR PRESTACION DE SERVICIOS	1,018,171	3,038,243	3,752,534	1,198,003	3,003,980	5,770,235	7,210,206	24,319,525	19,702,844	80%	80%	24,319,525	19,702,844	123%				
73-2		INGRESOS POR VENTA DE MERCANCIA	27,939	62,012	55,384	41,030	61,708	106,683	184,750	356,678	592,183	65%	65%	356,678	592,183	60%				
73-3		INGRESOS DESCARGA DRENAJE	60,066	160,263	228,013	86,274	173,066	342,611	419,603	1,380,564	1,041,892	82%	82%	1,380,564	1,041,892	131%				
73-4		INGRESOS POR SANEAMIENTO	21,302	53,841	75,979	28,127	56,418	116,292	136,300	458,304	348,292	83%	83%	458,304	348,292	132%				
73-5		INGRESOS POR CONEXION DE AGUA Y ALCANTARILLADO	30,467	45,627	49,923	36,791	51,786	130,313	896,090	486,345	2,285,205	14%	14%	486,345	2,285,205	21%				
73-6		MULTAS	32,894	17,608	17,941	384	18,780	68,417	36,772	202,268	128,770	189%	189%	202,268	128,770	157%				
73-7		RECARGOS	267,860	109,774	193,924	141,212	130,982	647,136	381,988	1,544,632	850,874	169%	169%	1,544,632	850,874	182%				
73-8		INGRESOS POR SERVICIOS VARIOS	21,121	3,773	16,077	7,471	2,103	46,003	13,406	175,384	81,911	343%	343%	175,384	81,911	214%				
79		OTROS INGRESOS	484	6,156	484	14,152	96,420	97,387	24,203	41,641	71,350	100%	100%	41,641	71,350	100%				
81-12		ISR PARTICIPABLE	37,712	70,833	4,851	70,833	70,833	108,644	0	542,632	637,500	100%	100%	542,632	637,500	100%				
82-01		APORTACIONES FORTAMUN	341,067	0	0	0	212,500	341,067	212,500	864,578	750,000	161%	161%	864,578	750,000	115%				
83-01		INGRESOS POR PROGRAMA DE DEVOLUCION DE DERECHOS	1,400,000	0	864,578	0	494,807	2,759,385	0	400,000	0	0%	0%	400,000	0	0%				
93		SUBSIDIOS Y SUBVENCIONES	0	333,333	0	333,333	0	1,000,000	0	2,999,997	0	0%	0%	0	2,999,997	0%				
		TOTAL	3,259,084	3,901,483	5,297,689	1,958,610	4,119,426	10,532,173	10,532,490	30,753,543	29,480,417	100%	100%	30,753,543	29,480,417	104%				

CLAVE	CUENTA	NOMBRE	OCTUBRE			NOVIEMBRE			DICIEMBRE			ACUMULADO TRIMESTRAL			EFICIENCIA TRIMESTRAL	%	ACUMULADO DEL EJERCICIO		EFICIENCIA DEL EJERCICIO	%
			EJERCIDO	PRESUPUESTO PROGRAMADO	EJERCIDO	PRESUPUESTO PROGRAMADO	EJERCIDO	PRESUPUESTO PROGRAMADO	EJERCIDO	PRESUPUESTO PROGRAMADO	EJERCIDO	PRESUPUESTO PROGRAMADO	EJERCIDO	PRESUPUESTO PROGRAMADO			EJERCIDO	PRESUPUESTO PROGRAMADO		
1000		SERVICIOS PERSONALES	754,237	781,210	730,693	861,210	1,947,143	872,210	2,514,830	6,711,071	6,996,643	136%	136%	6,711,071	6,996,643	96%				
2000		MATERIALES Y SUMINISTROS	28,914	229,700	152,837	579,200	101,621	227,200	1,036,100	2,489,653	2,698,114	27%	27%	2,489,653	2,698,114	92%				
3000		SERVICIOS GENERALES	1,988,883	1,580,171	1,786,724	1,562,571	1,863,295	1,881,371	5,024,114	15,308,107	15,308,107	112%	112%	15,308,107	15,308,107	104%				
4000		TRANSFERENCIAS, ASIGNACIONES, SUBSIDIOS Y OTRAS AYUDAS	14,907	131,000	552,065	131,000	13,538	128,000	390,000	2,489,145	544,564	149%	149%	2,489,145	544,564	457%				
5000		BIENES MUEBLES, INMUEBLES E INTANGIBLES	0	0	0	0	0	0	0	562,981	20,000	0%	0%	562,981	20,000	2615%				
6000		INVERSION PUBLICA	0	0	0	0	0	0	0	900,000	0	0%	0%	900,000	0	0%				
9000		DEUDA PUBLICA	0	0	0	0	0	0	0	0	0	0%	0%	0	0	0%				
		TOTAL	2,786,941	2,722,081	3,224,420	3,133,981	3,925,697	3,108,781	8,964,844	9,836,958	25,565,428	111%	111%	25,565,428	25,565,428	114%				

INFORME DE AVANCE DE GESTIÓN FINANCIERA



Clave
Este Fiscalizado
Periodo


ORGANISMO OPERADOR DEL AGUA POTABLE, ALCANTARILLADO Y SANEAMIENTO
Del 01 de Octubre al 31 de Diciembre de 2022


LIC. JOSUETSAAC ACOSTA ESPARZA

JEFE DEL DEPARTAMENTO DE CONTABILIDAD OoAPAS



ING. MARÍA ANTONIETA VÁZQUEZ DE SANTOS
DIRECTOR OoAPAS



OOAPAS
RINCÓN DE ROMOS
H. AYUNTAMIENTO 2021 - 2024

Anexo 12





Anexo 12

INFORME DE AVANCE DE GESTIÓN FINANCIERA

IAGF-2/CAD

Clave

Ente Fiscalizado

Período

ORGANISMO OPERADOR DEL AGUA PORTABLE, ALCANTARILLADO Y SANEAMIENTO

Del 01 de octubre al 31 de Diciembre de 2022

INGRESOS	
TOTAL REAL ACUMULADO DEL EJERCICIO	41,350,538
TOTAL PROGRAMADO ACUMULADO DEL EJERCICIO	36,024,174
DIFERENCIA	5,326,364

JUSTIFICACION DE LA DIFERENCIA
NO SE HA RECIBIDO SUBSIDIO POR PARTE DE MUNICIPIO

EGRESOS	
EGRESOS POR CAPITULO DEL GASTO	
TOTAL REAL ACUMULADO DEL EJERCICIO	41,258,411
TOTAL PROGRAMADO ACUMULADO DEL EJERCICIO	36,024,174
DIFERENCIA	(5,234,237)

JUSTIFICACION DE LA DIFERENCIA
LA FALTA DE EQUILIBRIO PRESUPUESTAL ESTRIBA EN LOS IMPORTES POR DEVOLUCIÓN DE IVA, MISMOS QUE NO SE CONSEDERAN EN EL INGRESO MAS SI SE AUMENTAN AL PRESUPUESTO DE EGRESOS

LIG. JOSUE ISSAC ACOSTA ESPARZA

ING. MARÍA ANTONIETA VÁZQUEZ DE SANTOS

JEFE DEL DEPARTAMENTO DE CONTABILIDAD OOAPAS

DIRECTOR OOAPAS



OOAPAS
RINCÓN DE ROMOS
H. AYUNTAMIENTO 2021 - 2024

Anexo 13



