PRESIDENCIA MUNICIPAL
RINCÓN DE ROMOS

Felipe Carrillo PUERTO AÑO 2024

RINCÓN DE ROMOS
CERCA DE TÍ

No. Oficio: 076/2024

ASUNTO: Cuenta Pública Anualizada 2023

Rincón de Romos, Ags., 19 Febrero del 2024

26 FEB. 2024 RECIBIDO FIRMA Martha HORA 1:08

DIP. JAIME GONZÁLEZ DE LEÓN
PRESIDENTE DE LA COMISIÓN DE VIGILANCIA DEL
CONGRESO DEL ESTADO DE AGUASCALIENTES
P R E S E N T E

Conforme a los artículos 27 fracción V de la Constitución del Estado de Aguascalientes, 15 de la Ley de Fiscalización Superior del Estado de Aguascalientes, Ley General de Contabilidad en sus artículos 48 y 55, artículos 6 y 36 de la Ley Municipal para el Estado de Aguascalientes remito a usted Cuenta Pública del Ejercicio 2023 (anual), del Municipio de Rincón de Romos y su ente Paramunicipal, con la siguiente información:

I.- Información Contable

1) Estado de Actividades
2) Estado de Situación Financiera
3) Estado de Variación en la Hacienda Pública
4) Estado de Cambios en la Situación Financiera
5) Estado de Flujos de Efectivo
6) Informe de Pasivos Contingentes
7) Estado Analítico del Activo
8) Estado Analítico de la Deuda y Otros Pasivos
9) Notas de Desglose
10) Notas de Memoria
11) Notas de Gestión Administrativa

II.- Información Presupuestal

1) Estado analítico de ingresos del que se derivan la presentación en clasificación económica por fuente de financiamiento y concepto
2) Estado analítico del ejercicio del presupuesto de egresos del que se deriva la clasificación Administrativa
3) Estado analítico del ejercicio del presupuesto de egresos del que se deriva la clasificación Económica
4) Estado analítico del ejercicio del presupuesto de egresos del que se deriva la clasificación por Objeto del Gasto
5) Estado analítico del ejercicio del presupuesto de egresos del que se deriva la clasificación Funcional
6) Estado analítico del ejercicio del presupuesto de egresos del que se deriva la clasificación por Fuente de Financiamiento
7) Endeudamiento Neto
8) Intereses de la Deuda
9) Flujo de Fondos

III.- Información Programática

1) Gasto por Categoría Programática
2) Programas y Proyectos de Inversión
3) Indicadores de Resultados

OSFAGS ÓRGANO SUPERIOR DE FISCALIZACIÓN

26 FEB. 2024 RECIBIDO LABORIOSITAS | FIDELITAS | BONITAS HORA: 12:22

(465) 95 104 03 / 13 EXT. 1510 - 1504
Miguel Hidalgo #20, Zona Centro.
presidenciarinconderomos@gmail.com

PRESIDENCIA MUNICIPAL

IV.- Información Adicional

1) Relación de Bienes Muebles
2) Relación de Bienes Inmuebles
3) Relación de Cuentas Bancarias
4) Ejercicio y Destino de Gasto Federalizado
5) Esquemas Bursátiles
6) Acta de Cabildo Aprobación de Cuenta Pública Anual
7) Indicadores de Postura Fiscal

V.- Disciplina Financiera

1) F1 Estado de Situación Financiera Detallado – LDF
2) F2 Informe Analítico de la Deuda y otros Pasivos – LDF
3) F3 Informe Analítico de Obligaciones Diferentes de Financiamiento – LDF
4) F4 Balance Presupuestario – LDF
5) F5 Estado Analítico de Ingresos Detallado – LDF
6) F6 Estado Analítico del Ejercicio del Presupuesto de Egresos Detallado – LDF EAEPE – LDF (COG)
7) F6 Estado Analítico del Ejercicio del Presupuesto de Egresos Detallado – LDF EAEPE – LDF (CA)
8) F6 Estado Analítico del Ejercicio del Presupuesto de Egresos Detallado – LDF EAEPE – LDF (CFG)
9) F6 Estado Analítico del Ejercicio del Presupuesto de Egresos Detallado – LDF EAEPE – LDF (CSPC)
10) Informe sobre Estudios Actuariales
11) Guía de Cumplimiento
12) Informe de Cuentas por Pagar

VI.- Informe de Avance de Gestión Financiera 4to. Trimestre 2023

Anexo 11
Anexo 12
Anexo 13

VII.- Reglas de Validación

VIII.- Cuenta Pública Consolidada Anualizada 2023

En espera de su aprobación y para los fines que juzgue convenientes, aprovechando la ocasión para enviarle un cordial saludo.

A T E N T A M E N T E

ING. HECTOR CASTORENA ESPARZA
PRESIDENTE MUNICIPAL

PROFA. ALMA GUADALUPE ZAPATA CASTORENA
SÍNDICA MUNICIPAL

Pr... cipal
Rincón ... Ags.

c.c.p. Lic. Francisco Martín Muñoz Castillo. - Auditor Superior del Órgano Superior de Fiscalización del Estado de Aguascalientes
Lic. Jesús Baruch Orenday Durón. - Titular del Órgano Interno de Control
C.P. Irma Domínguez Aguilar. - Tesorera Municipal

(465) 95 104 03 / 13 EXT. 1510 - 1504
Miguel Hidalgo #20, Zona Centro.
presidenciarinconderomos@gmail.com

RINCÓN DE ROMOS
CERCA DE TÍ

MUNICIPIO DE RINCÓN DE ROMOS

CUENTA PÚBLICA
EJERCICIO 2023
(ANUALIZADA)



G/z

I. INFORMACIÓN CONTABLE

1) Estado de Actividades

Cuenta Pública 2023
Municipio de Rincón de Romos
Estado de Actividades
Del 1 de Enero al 31 de Diciembre de 2023
(Cifras en Pesos)
ANUALIZADA

Concepto	2023	2022
INGRESOS Y OTROS BENEFICIOS		
Ingresos de Gestión	**52,735,327**	**43,930,229**
Impuestos	17,260,167	15,735,219
Cuotas y Aportaciones de Seguridad Social	0	0
Contribuciones de Mejoras	0	0
Derechos	28,530,192	23,363,934
Productos	4,286,716	2,989,933
Aprovechamientos	2,658,252	1,841,143
Ingresos por Venta de Bienes y Prestación de Servicios	0	0
Participaciones, Aportaciones, Convenios, Incentivos Derivados de la Colaboración Fiscal, Fondos Distintos de Aportaciones, Transferencias, Asignaciones, Subsidios y Subvenciones, y Pensiones y Jubilaciones	**242,263,554**	**233,757,668**
Participaciones, Aportaciones, Convenios, Incentivos Derivados de la Colaboración Fiscal y Fondos Distintos de Aportaciones	242,263,554	233,757,668
Transferencias, Asignaciones, Subsidios y Subvenciones, y Pensiones y Jubilaciones	0	0
Otros Ingresos y Beneficios	**0**	**0**
Ingresos Financieros	0	0
Incremento por Variación de Inventarios	0	0
Disminución del Exceso de Estimaciones por Pérdida o Deterioro u Obsolescencia	0	0
Disminución del Exceso de Provisiones	0	0
Otros Ingresos y Beneficios Varios	0	0
Total de Ingresos y Otros Beneficios	**294,998,881**	**277,687,897**
GASTOS Y OTRAS PÉRDIDAS		
Gastos de Funcionamiento	**212,257,780**	**190,794,924**
Servicios Personales	116,983,981	113,791,913
Materiales y Suministros	24,988,527	22,331,261
Servicios Generales	70,285,272	54,671,751
Transferencias, Asignaciones, Subsidios y Otras Ayudas	**27,937,059**	**18,594,412**
Transferencias Internas y Asignaciones al Sector Público	6,505,636	2,825,645
Transferencias al Resto del Sector Público	0	0
Subsidios y Subvenciones	0	0
Ayudas Sociales	12,381,640	8,528,497
Pensiones y Jubilaciones	7,549,783	7,240,270
Transferencias a Fideicomisos, Mandatos y Contratos Análogos	0	0
Transferencias a la Seguridad Social	1,500,000	0
Donativos	0	0
Transferencias al Exterior	0	0
Participaciones y Aportaciones	**0**	**0**
Participaciones	0	0
Aportaciones	0	0
Convenios	0	0
Intereses, Comisiones y Otros Gastos de la Deuda Pública	**0**	**0**
Intereses de la Deuda Pública	0	0
Comisiones de la Deuda Pública	0	0
Gastos de la Deuda Pública	0	0
Costo por Coberturas	0	0
Apoyos Financieros	0	0
Otros Gastos y Pérdidas Extraordinarias	**9,194,815**	**7,976,257**
Estimaciones, Depreciaciones, Deterioros, Obsolescencia y Amortizaciones	9,194,815	7,976,257
Provisiones	0	0
Disminución de Inventarios	0	0
Otros Gastos	0	0
Inversión Pública	**19,610,489**	**34,950,967**
Inversión Pública no Capitalizable	19,610,489	34,950,967
Total de Gastos y Otras Pérdidas	**269,000,143**	**252,316,561**
Resultados del Ejercicio (Ahorro/Desahorro)	**25,998,738**	**25,371,336**

Bajo protesta de decir verdad declaramos que los Estados Financieros y sus notas, son razonablemente correctos y son responsabilidad del emisor.

ING. HECTOR CASTORENA ESPARZA
PRESIDENTE MUNICIPAL DE RINCON DE ROMOS

C.P. IRMA DOMINGUEZ AGUILAR
TESORERA MUNICIPAL

PROFRA. ALMA GUADALUPE ZAPATA CASTORENA
SINDICA MUNICIPAL

2) Estado de Situación Financiera

Cuenta Pública 2023
Municipio de Rincón de Romos
Estado de Situación Financiera
Al 31 de Diciembre de 2023
(Cifras en Pesos)
ANUALIZADA

Concepto	2023	2022	Concepto	2023	2022
ACTIVO			**PASIVO**		
Activo Circulante			**Pasivo Circulante**		
Efectivo y Equivalentes	62,350,792	67,744,395	Cuentas por Pagar a Corto Plazo	48,815,552	37,720,441
Derechos a Recibir Efectivo o Equivalentes	2,797,022	4,254,972	Documentos por Pagar a Corto Plazo	0	0
Derechos a Recibir Bienes o Servicios	0	441,614	Porción a Corto Plazo de la Deuda Pública a Largo Plazo	0	0
Inventarios	0	0	Títulos y Valores a Corto Plazo	0	0
Almacenes	0	0	Pasivos Diferidos a Corto Plazo	0	0
Estimación por Pérdida o Deterioro de Activos Circulantes	0	0	Fondos y Bienes de Terceros en Garantía y/o Administración a Corto Plazo	0	0
Otros Activos Circulantes	0	0	Provisiones a Corto Plazo	0	0
			Otros Pasivos a Corto Plazo	45,209	29,812
Total de Activos Circulantes	**65,147,814**	**72,440,981**			
			Total de Pasivos Circulantes	**48,860,760**	**37,750,252**
Activo No Circulante					
Inversiones Financieras a Largo Plazo	0	0	**Pasivo No Circulante**		
Derechos a Recibir Efectivo o Equivalentes a Largo Plazo	39,212	39,212	Cuentas por Pagar a Largo Plazo	0	0
Bienes Inmuebles, Infraestructura y Construcciones en Proceso	255,203,872	212,409,758	Documentos por Pagar a Largo Plazo	38,233,690	38,233,690
Bienes Muebles	50,504,200	41,410,446	Deuda Pública a Largo Plazo	0	0
Activos Intangibles	63,666	93,666	Pasivos Diferidos a Largo Plazo	0	0
Depreciación, Deterioro y Amortización Acumulada de Bienes	-29,314,420	-20,665,935	Fondos y Bienes de Terceros en Garantía y/o en Administración a Largo Plazo	0	0
Activos Diferidos	0	0	Provisiones a Largo Plazo	0	0
Estimación por Pérdida o Deterioro de Activos no Circulantes	0	0			
Otros Activos no Circulantes	793,228	793,228	**Total de Pasivos No Circulantes**	**38,233,690**	**38,233,690**
Total de Activos No Circulantes	**277,289,758**	**234,080,375**	**Total del Pasivo**	**87,094,450**	**75,983,942**
Total del Activo	**342,437,572**	**306,521,356**	**HACIENDA PÚBLICA/PATRIMONIO**		
			Hacienda Pública/Patrimonio Contribuido	**158,603,274**	**158,603,274**
			Aportaciones	1,622,441	1,622,441
			Donaciones de Capital	914,500	914,500
			Actualización de la Hacienda Pública /Patrimonio	156,066,333	156,066,333
			Hacienda Pública/Patrimonio Generado	**96,739,847**	**71,934,139**
			Resultados del Ejercicio (Ahorro/Desahorro)	25,998,738	25,371,336
			Resultados de Ejercicios Anteriores	132,455,326	108,022,908
			Revalúos	-130,718	0
			Reservas	0	0
			Rectificaciones de Resultados de Ejercicios Anteriores	-61,583,498	-61,460,105
			Exceso o Insuficiencia en la Actualización de la Hacienda Pública/Patrimonio	**0**	**0**
			Resultado por Posición Monetaria	0	0
			Resultado por Tenencia de Activos no Monetarios	0	0
			Total Hacienda Pública/Patrimonio	**255,343,122**	**230,537,414**
			Total del Pasivo y Hacienda Pública /Patrimonio	**342,437,572**	**306,521,356**

Bajo protesta de decir verdad declaramos que los Estados Financieros y sus notas, son razonablemente correctos y son responsabilidad del emisor.

ING. HECTOR CASTORENA ESPARZA
PRESIDENTE MUNICIPAL DE RINCON DE ROMOS

C.P. IRMA DOMINGUEZ AGUILAR
TESORERA MUNICIPAL

PROFRA. ALMA GUADALUPE ZAPATA CASTORENA
SINDICA MUNICIPAL

3) Estado de Variación en la Hacienda Pública

Cuenta Pública 2023

Municipio de Rincón de Romos

Estado de Variación en la Hacienda Pública

Del 1 de Enero al 31 de Diciembre de 2023

(Cifras en Pesos)

ANUALIZADA

Concepto	Hacienda Pública / Patrimonio Contribuido	Hacienda Pública / Patrimonio Generado de Ejercicios Anteriores	Hacienda Pública / Patrimonio Generado del Ejercicio	Exceso o Insuficiencia en la Actualización de la Hacienda Pública / Patrimonio	TOTAL
Hacienda Pública/ Patrimonio Contribuido Neto de 2022	**158,603,274**				**158,603,274**
Aportaciones	1,622,441	0	0	0	1,622,441
Donaciones de Capital	914,500	0	0	0	914,500
Actualización de la Hacienda Pública/Patrimonio	156,066,333	0	0	0	156,066,333
Hacienda Pública/Patrimonio Generado Neto de 2022		**46,562,803**	**25,371,336**		**71,934,139**
Resultados del Ejercicio (Ahorro/Desahorro)	0	0	25,371,336	0	25,371,336
Resultados de Ejercicios Anteriores	0	108,022,908	0	0	108,022,908
Revalúos	0	0	0	0	0
Reservas	0	0	0	0	0
Rectificaciones de Resultados de Ejercicios Anteriores	0	-61,460,105	0	0	-61,460,105
Exceso o Insuficiencia en la Actualización de la Hacienda Pública/Patrimonio Neto de 2022				**0**	**0**
Resultado por Posición Monetaria	0	0	0	0	0
Resultado por Tenencia de Activos no Monetarios	0	0	0	0	0
Hacienda Pública/Patrimonio Neto Final de 2022	**158,603,274**	**46,562,803**	**25,371,336**	**0**	**230,537,414**
Cambios en la Hacienda Pública/Patrimonio Contribuido Neto de 2023	**0**				**0**
Aportaciones	0	0	0	0	0
Donaciones de Capital	0	0	0	0	0
Actualización de la Hacienda Pública/Patrimonio	0	0	0	0	0
Variaciones de la Hacienda Pública/Patrimonio Generado Neto de 2023		**24,432,418**	**373,290**		**24,805,708**
Resultados del Ejercicio (Ahorro/Desahorro)	0	0	25,998,738	0	25,998,738
Resultados de Ejercicios Anteriores	0	24,432,418	-25,371,336	0	-938,918
Revalúos	0	0	-130,718	0	-130,718
Reservas	0	0	0	0	0
Rectificaciones de Resultados de Ejercicios Anteriores	0	0	-123,393	0	-123,393
Cambios en el Exceso o Insuficiencia en la Actualización de la Hacienda Pública/Patrimonio Neto de 2023				**0**	**0**
Resultado por Posición Monetaria	0	0	0	0	0
Resultado por Tenencia de Activos no Monetarios	0	0	0	0	0
Hacienda Pública/Patrimonio Neto Final de 2023	**158,603,274**	**70,995,221**	**25,744,626**	**0**	**255,343,122**

Bajo protesta de decir verdad declaramos que los Estados Financieros y sus notas, son razonablemente correctos y son responsabilidad del emisor.

ING. HECTOR CASTORENA ESPARZA
PRESIDENTE MUNICIPAL DE RINCON DE ROMOS

C.P. IRMA DOMINGUEZ AGUILAR
TESORERA MUNICIPAL

PROFRA. ALMA GUADALUPE ZAPATA CASTORENA
SINDICA MUNICIPAL

4) Estado de Cambios en la Situación Financiera

Cuenta Pública 2023

Municipio de Rincón de Romos

Estado de Cambios en la Situación Financiera

Del 1 de Enero al 31 de Diciembre de 2023

(Cifras en Pesos)

ANUALIZADA

Concepto	Origen	Aplicación
ACTIVO	15,971,652	51,887,868
Activo Circulante	7,293,167	0
Efectivo y Equivalentes	5,393,603	0
Derechos a Recibir Efectivo o Equivalentes	1,457,950	0
Derechos a Recibir Bienes o Servicios	441,614	0
Inventarios	0	0
Almacenes	0	0
Estimación por Pérdida o Deterioro de Activos Circulantes	0	0
Otros Activos Circulantes	0	0
Activo No Circulante	8,678,485	51,887,868
Inversiones Financieras a Largo Plazo	0	0
Derechos a Recibir Efectivo o Equivalentes a Largo Plazo	0	0
Bienes Inmuebles, Infraestructura y Construcciones en Proceso	0	42,794,113
Bienes Muebles	0	9,093,755
Activos Intangibles	30,000	0
Depreciación, Deterioro y Amortización Acumulada de Bienes	8,648,485	0
Activos Diferidos	0	0
Estimación por Pérdida o Deterioro de Activos no Circulantes	0	0
Otros Activos no Circulantes	0	0
PASIVO	11,110,508	0
Pasivo Circulante	11,110,508	0
Cuentas por Pagar a Corto Plazo	11,095,111	0
Documentos por Pagar a Corto Plazo	0	0
Porción a Corto Plazo de la Deuda Pública a Largo Plazo	0	0
Títulos y Valores a Corto Plazo	0	0
Pasivos Diferidos a Corto Plazo	0	0
Fondos y Bienes de Terceros en Garantía y/o Administración a Corto Plazo	0	0
Provisiones a Corto Plazo	0	0
Otros Pasivos a Corto Plazo	15,397	0
Pasivo No Circulante	0	0
Cuentas por Pagar a Largo Plazo	0	0
Documentos por Pagar a Largo Plazo	0	0
Deuda Pública a Largo Plazo	0	0
Pasivos Diferidos a Largo Plazo	0	0
Fondos y Bienes de Terceros en Garantía y/o en Administración a Largo Plazo	0	0
Provisiones a Largo Plazo	0	0
HACIENDA PÚBLICA/PATRIMONIO	25,059,819	254,111
Hacienda Pública/Patrimonio Contribuido	0	0
Aportaciones	0	0
Donaciones de Capital	0	0
Actualización de la Hacienda Pública/Patrimonio	0	0
Hacienda Pública/Patrimonio Generado	25,059,819	254,111
Resultados del Ejercicio (Ahorro/Desahorro)	627,401	0
Resultados de Ejercicios Anteriores	24,432,418	0
Revalúos	0	130,718
Reservas	0	0
Rectificaciones de Resultados de Ejercicios Anteriores	0	123,393
Exceso o Insuficiencia en la Actualización de la Hacienda Pública/Patrimonio	0	0
Resultado por Posición Monetaria	0	0
Resultado por Tenencia de Activos no Monetarios	0	0

Bajo protesta de decir verdad declaramos que los Estados Financieros y sus notas, son razonablemente correctos y son responsabilidad del emisor.

ING. HECTOR CASTORENA ESPARZA
PRESIDENTE MUNICIPAL DE RINCON DE ROMOS

C.P. IRMA DOMINGUEZ AGUILAR
TESORERA MUNICIPAL

PROFRA. ALMA GUADALUPE ZAPATA CASTORENA
SINDICA MUNICIPAL

5) Estado de Flujos de Efectivo

Cuenta Pública 2023
Municipio de Rincón de Romos
Estado de Flujos de Efectivo
Del 1 de Enero al 31 de Diciembre de 2023
(Cifras en Pesos)
ANUALIZADA

Concepto	2023	2022
Flujos de Efectivo de las Actividades de Operación		
Origen	**325,661,255**	**293,275,117**
Impuestos	17,260,167	15,735,219
Cuotas y Aportaciones de Seguridad Social	0	0
Contribuciones de Mejoras	0	0
Derechos	28,530,192	23,363,934
Productos	4,286,716	2,989,933
Aprovechamientos	33,320,625	14,191,184
Ingresos por Venta de Bienes y Prestación de Servicios	0	0
Participaciones, Aportaciones, Convenios, Incentivos Derivados de la Colaboración Fiscal y Fondos Distintos de Aportaciones	242,263,554	233,757,668
Transferencias, Asignaciones, Subsidios y Subvenciones, y Pensiones y Jubilaciones	0	0
Otros Orígenes de Operación	0	3,237,179
Aplicación	**276,488,979**	**209,219,337**
Servicios Personales	116,983,981	113,791,913
Materiales y Suministros	24,293,549	22,331,261
Servicios Generales	68,035,737	54,501,751
Transferencias Internas y Asignaciones al Sector Público	6,505,636	2,825,645
Transferencias al Resto del Sector Público	0	0
Subsidios y Subvenciones	0	0
Ayudas Sociales	12,381,640	8,528,497
Pensiones y Jubilaciones	7,549,783	7,240,270
Transferencias a Fideicomisos, Mandatos y Contratos Análogos	0	0
Transferencias a la Seguridad Social	1,500,000	0
Donativos	0	0
Transferencias al Exterior	0	0
Participaciones	0	0
Aportaciones	0	0
Convenios	0	0
Otras Aplicaciones de Operación	39,238,652	0
Flujos Netos de Efectivo por Actividades de Operación	**49,172,275**	**84,055,780**
Flujos de Efectivo de las Actividades de Inversión		
Origen	**0**	**0**
Bienes Inmuebles, Infraestructura y Construcciones en Proceso	0	0
Bienes Muebles	0	0
Otros Orígenes de Inversión	0	0
Aplicación	**54,565,878**	**39,086,938**
Bienes Inmuebles, Infraestructura y Construcciones en Proceso	44,669,982	31,624,031
Bienes Muebles	9,895,897	7,462,907
Otras Aplicaciones de Inversión	0	0
Flujos Netos de Efectivo por Actividades de Inversión	**-54,565,878**	**-39,086,938**
Flujos de Efectivo de las Actividades de Financiamiento		
Origen	**0**	**0**
Endeudamiento Neto	0	0
Interno	0	0
Externo	0	0
Otros Orígenes de Financiamiento	0	0
Aplicación	**0**	**0**
Servicios de la Deuda	0	0
Interno	0	0
Externo	0	0
Otras Aplicaciones de Financiamiento	0	0
Flujos Netos de Efectivo por Actividades de Financiamiento	**0**	**0**
Incremento/Disminución Neta en el Efectivo y Equivalentes al Efectivo	**-5,393,603**	**44,968,842**
Efectivo y Equivalentes al Efectivo al Inicio del Ejercicio	**67,744,395**	**22,775,553**
Efectivo y Equivalentes al Efectivo al Final del Ejercicio	**62,350,792**	**67,744,395**

Bajo protesta de decir verdad declaramos que los Estados Financieros y sus notas, son razonablemente correctos y son responsabilidad del emisor.

ING. HECTOR CASTORENA ESPARZA
PRESIDENTE MUNICIPAL DE RINCON DE ROMOS

C.P. IRMA DOMINGUEZ AGUILAR
TESORERA MUNICIPAL

PROFRA. ALMA GUADALUPE ZAPATA CASTORENA
SINDICA MUNICIPAL

6) Informe de Pasivos Contingentes

Cuenta Pública 2023
Municipio de Rincón de Romos
Informe sobre Pasivos Contingentes
Del 1 de Enero al 31 de Diciembre de 2023
(Cifras en Pesos)

ANUALIZADA

En cumplimiento a lo dispuesto en los artículos 46, Fracción I, Inciso f) y 52 de la Ley General de Contabilidad Gubernamental y de conformidad con lo establecido en el Capítulo VII, Numeral II, Inciso h) del Manual de Contabilidad Gubernamental emitido por el CONAC, el Ente Público informa lo siguiente:

Cuenta	Concepto	Importe
7270-001	CRÉDITOS FISCALES EN TRÁMITE	$1,189,932.37
7410-001	EJERCICIO 2014	$3,092,762.03
7410-002	EJERCICIO 2015	$576,000.00
7410-003	EJERCICIO 2016	$1,012,339.31
7410-004	EJERCICIO 2017	$320,508.48
7410-005	EJERCICIO 2018	$368,054.12
7410-006	EJERCICIO 2019	$506,153.52
7410-007	EJERCICIO 2007	$244,000.00
7410-008	EJERCICIO 2008	$144,000.00
7410-009	EJERCICIO 2009	$244,000.00
7410-010	EJERCICIO 2010	$288,000.00
7410-011	EJERCICIO 2011	$576,000.00
7410-012	EJERCICIO 2012	$532,000.00
7410-013	EJERCICIO 2013	$1,008,000.00
7410-014	EJERCICIO 2021	$2,414,154.27
7640-1-54101	Contrato de Comodato Vehiculos y Equipo de Transporte	$15,786,257.20
	TOTAL	**$28,302,161.30**

Bajo protesta de decir verdad declaramos que los Estados Financieros y sus notas, son razonablemente correctos y son responsabilidad del emisor.

ING. HECTOR CASTORENA ESPARZA
PRESIDENTE MUNICIPAL DE RINCON DE ROMOS

C.P. IRMA DOMINGUEZ AGUILAR
TESORERA MUNICIPAL

PROFRA. ALMA GUADALUPE ZAPATA CASTORENA
SINDICA MUNICIPAL

7) Estado Analítico del Activo

Cuenta Pública 2023

Municipio de Rincón de Romos

Estado Analítico del Activo

Del 1 de Enero al 31 de Diciembre de 2023

(Cifras en Pesos)

ANUALIZADA

Concepto	Saldo Inicial	Cargos del Periodo	Abonos del Periodo	Saldo Final	Variación del Periodo
ACTIVO	**306,521,356**	**1,516,206,906**	**1,480,290,690**	**342,437,572**	**35,916,216**
Activo Circulante	**72,440,981**	**1,438,640,968**	**1,445,934,135**	**65,147,814**	**-7,293,167**
Efectivo y Equivalentes	67,744,395	1,116,272,571	1,121,666,174	62,350,792	-5,393,603
Derechos a Recibir Efectivo o Equivalentes	4,254,972	291,874,082	293,332,032	2,797,022	-1,457,950
Derechos a Recibir Bienes o Servicios	441,614	30,494,315	30,935,929	0	-441,614
Inventarios	0	0	0	0	0
Almacenes	0	0	0	0	0
Estimación por Pérdida o Deterioro de Activos Circulantes	0	0	0	0	0
Otros Activos Circulantes	0	0	0	0	0
Activo No Circulante	**234,080,375**	**77,565,938**	**34,356,555**	**277,289,758**	**43,209,383**
Inversiones Financieras a Largo Plazo	0	0	0	0	0
Derechos a Recibir Efectivo o Equivalentes a Largo Plazo	39,212	0	0	39,212	0
Bienes Inmuebles, Infraestructura y Construcciones en Proceso	212,409,758	66,767,290	23,973,177	255,203,872	42,794,113
Bienes Muebles	41,410,446	9,895,897	802,142	50,504,200	9,093,755
Activos Intangibles	93,666	0	30,000	63,666	-30,000
Depreciación, Deterioro y Amortización Acumulada de Bienes	-20,665,935	902,752	9,551,236	-29,314,420	-8,648,485
Activos Diferidos	0	0	0	0	0
Estimación por Pérdida o Deterioro de Activos no Circulantes	0	0	0	0	0
Otros Activos no Circulantes	793,228	0	0	793,228	0

Bajo protesta de decir verdad declaramos que los Estados Financieros y sus notas, son razonablemente correctos y son responsabilidad del emisor.

ING. HECTOR CASTORENA ESPARZA
PRESIDENTE MUNICIPAL DE RINCON DE ROMOS

C.P. IRMA DOMINGUEZ AGUILAR
TESORERA MUNICIPAL

PROFRA. ALMA GUADALUPE ZAPATA CASTORENA
SINDICA MUNICIPAL

8) Estado Analítico de la Deuda y Otros Pasivos

Cuenta Pública 2023

Municipio de Rincón de Romos

Estado Analítico de la Deuda y Otros Pasivos

Del 1 de Enero al 31 de Diciembre de 2023

(Cifras en Pesos)

ANUALIZADA

Denominación de las Deudas	Moneda de Contratación	Institución o País Acreedor	Saldo Inicial del Periodo	Saldo Final del Periodo
DEUDA PÚBLICA				
Corto Plazo				
Deuda Interna			**0**	**0**
Instituciones de Crédito	Peso	México	0	0
Títulos y Valores	Peso	México	0	0
Arrendamientos Financieros	Peso	México	0	0
Deuda Externa			**0**	**0**
Organismos Financieros Internacionales	Peso	México	0	0
Deuda Bilateral	Peso	México	0	0
Títulos y Valores	Peso	México	0	0
Arrendamientos Financieros	Peso	México	0	0
Subtotal de Deuda Pública a Corto Plazo			**0**	**0**
Largo Plazo				
Deuda Interna			**0**	**0**
Instituciones de Crédito	Peso	México	0	0
Títulos y Valores	Peso	México	0	0
Arrendamientos Financieros	Peso	México	0	0
Deuda Externa			**0**	**0**
Organismos Financieros Internacionales	Peso	México	0	0
Deuda Bilateral	Peso	México	0	0
Títulos y Valores	Peso	México	0	0
Arrendamientos Financieros	Peso	México	0	0
Subtotal de Deuda Pública a Largo Plazo			**0**	**0**
Total de Otros Pasivos	Peso	México	**75,983,942**	**87,094,450**
Total de Deuda Pública y Otros Pasivos			**75,983,942**	**87,094,450**

Bajo protesta de decir verdad declaramos que los Estados Financieros y sus notas, son razonablemente correctos y son responsabilidad del emisor.

ING. HECTOR CASTORENA ESPARZA
PRESIDENTE MUNICIPAL DE RINCON DE ROMOS

C.P. IRMA DOMINGUEZ AGUILAR
TESORERA MUNICIPAL

PROFRA. ALMA GUADALUPE ZAPATA CASTORENA
SINDICA MUNICIPAL

9)Notas de Gestión Administrativa

MUNICIPIO DE RINCÓN DE ROMOS, AGS.
NOTAS A LOS ESTADOS FINANCIEROS
EJERCICIO 2023
ANUALIZADA

RINCÓN DE ROMOS
CERCA DE TI

Con el propósito de dar cumplimiento a los artículos 46 y 49 de la Ley General de Contabilidad Gubernamental, los entes públicos deberán acompañar notas a los estados financieros cuyos rubros así lo requieran teniendo presente los postulados de revelación suficiente e importancia relativa con la finalidad, que la información sea de mayor utilidad para los usuarios.

A continuación se presentan los tres tipos de notas que acompañan a los estados, a saber:

a) **Notas de gestión administrativa,**
b) Notas de desglose, y
c) Notas de memoria (cuentas de orden).

a) NOTAS DE GESTIÓN ADMINISTRATIVA

AL 31 DE DICIEMBRE DE 2023

1. Introducción

Los Estandos Financieros del Municipio de Rincón de Romos, proveen información financiera para los principales usuarios de la misma, al Congreso y a los ciudadanos. Se conforman con la información resultante de las operaciones devidadas de:

a) Aprobación del Presupuesto de Egresos.

b) Aprobación de la Ley de Ingresos.

c) Aprobación del Ejercicio del Gasto Público.

d) El manejo y resguardo de los recursos propiedad del Municipio.

e) Todas las operaciones contables que modifiquen el Patrimonio, considerando en su registro contable las clasificaciones: Administratias, de Función, Programáticas y Económicas, en este contexto en la normatividad aplicable se establecen los criteric

El objetivo del presente documento es la revelación del contexto y de los aspectos económicos-financieros más relevantes que influyeron en las decisiones del período, y que son considerados en la elaboración de los estados financieros para la mayor comprensión de los mismos y sus particularidades.

De esta manera, se informa y explica la respuesta del gobierno a las condiciones relacionadas con la información financiera de cada período de gestión; tomando en consideración los ingresos recaudados en el periodo para la aplicación y ejecución de los proyectos aprobados, con esta medida de control interno no se excede el presupuesto de egresos.

2. Panorama Económico y Financiero

Las principales condiciones económico- financieras bajo las cuales el Municipio de Rincón de Romos opera un gasto transparente y sano en el ejercicio del presupuesto.

3. Autorización e Historia

Se informará sobre:

a) El Municipio de Rincón de Romos es una persona moral de derecho público con personalidad jurídica y patrimonio propios, de conformidad con lo establecido en las fracciones I y II del articulo 115 de la Constitución Política de los Estados Unidos Mexicanos, articulo 66 y 67 de la Constitución Política de Estado de Aguascalientes , artículos 2 y 3 de la Ley Municipal para el Estado de Aguascalientes, Artículo 6º. Del Código Municipal de Rincón de Romos, Aguascalientes.

b) ING. HÉCTOR CASTORENA ESPARZA fue electo suplente del cargo de Presiente Municipal para el periodo restante de la Administración 2021-2024 con fundamento en el Artículo 66 de la Constitución Política del Estado de Aguascalientes y con fundamento a los Ordenamintos Municipales de Rincón de Romos, Ags., quedando asentado el nombramiento en acta No.018 de la VI Reunión Extraordinaria de Cabildo de fecha 25 de septiembre del año 2023. PROFA. ALMA GUADALUPE ZAPATA CASTORENA fue electa como Síndica Municipal para el periodo 2021 -2024, de acuerdo a la "Constancia de Mayoría y Validez de Ayuntamiento" expedida por el Consejo Municipal Electoral de Rincón de Romos, Aguascalientes, de fecha 09 de junio del 2021, y que actúan en ejercicio de las facultades señaladas en el artículo 41 fracción IV de la ley Municipal para el Estado de Aguascalientes y en el Artículo 40 y 50 del Código Municipal de Rincón de Romos, Aguascalientes.

c) Que se encuentra inscrito en la Secretaría de Hacienda y Crédito Público mediante el registro federal de contribuyentes, con clave MRR75010157A, con domicilio en el Palacio Municipal de Rincón de Romos en calle Hidalgo número 20, zona centro, en el Municipio de Rincón de Romos, Aguascalientes, c.p. 20400

4. Organización y Objeto Social

Se informará sobre:

a) Objeto socia

Preservar la dignidad de las personas, garantizar la seguridad, satisfacer las necesidades colectivas mediante la adecuada prestación de los servicios públicos, promover y organizar la participacion ciudadana, fomentar los valores cívicos, culturales y artísticos, garantizar la salubridad e higiete pública coadyuvar a la preservación, protección y mejoramiento del medio ambiente.

b) Principal actividad.
Administración Pública municipal en general.

c) Ejercicio fiscal.
El presente ejercicio fiscal comprende del 1 de Enero al 31 de Diciembre 2023

d) Régimen jurídico.
Personas Morales con Fines no Lucrativos.

e) Consideraciones fiscales del ente: revelar el tipo de contribuciones que esté obligado a pagar o retener.

Descripción de la Obligación	Descripción Vencimiento
Entero de retenciones mensuales de ISR por sueldos y salarios	A más tardar el día 17 del mes inmediato posterior al periodo que corresponda.
Entero de retención de ISR por servicios profesionales (mensual)	A más tardar el día 17 del mes inmediato posterior al periodo que corresponda.
Declaración informativa anual de pagos y retenciones de servicios profesionales. Personas Morales. Impuesto Sobre la Renta	A más tardar el 15 de febrero del año siguiente

f) Estructura organizacional básica.

ING. HÉCTOR CASTORENA ESPARZA
PRESIDENTE MUNICIPAL

MTRA. ALMA GUADALUPE ZAPATA CASTORENA
SINDICA

C.P. IRMA DOMÍNGUEZ AGUILAR
TESORERA

a) NOTAS DE GESTIÓN ADMINISTRATIVA

AL 31 DE DICIEMBRE DE 2023

La estructura está plasmada en le Bando de Policía y Gobierno del Municipio de Rincón de Romos, Aguascalientes, publicado en el Periódico Oficial del Estado de Aguascalientes el 10 de enero 2022 (Cuarta Sección), Capítulo II de las Dependencias, Art. 22, se proporciona hipervínculo de la publicación.

https://eservicios2.aguascalientes.gob.mx/periodicooficial/web/viewer.html?file=../Archivos/8568.pdf#page=2

g) Fideicomisos, mandatos y análogos de los cuales es fideicomitente o fideicomisario.
En lo que respecta al presente iniciso, se manifiesta que el Municipio de Rincón de Romos no cuenta con Fideicomisos sin estructura orgánica, mandatos y contratos análogos.

5. Bases de Preparación de los Estados Financieros

Se informará sobre:

a) Los Estados Financieros del Municipio de Rincón de Romos, se han elaborado observando las normas emitidas por el Consejo Nacional de Armonización Contable (CONAC) y las disposiciones legales aplicables.

b) El reconocimiento, valuación y revaluación, se realizó considerando que todos los eventos que afectan económicamente al Ente Público deben ser cuantificados en términos monetarios y se registarán al costo histórico al valor económico más objetivo, registrándose en moneda nacional.

Postulados básicos.

c) Los Estados Financeros del Municipio de Rincón de Romos, fueron preparados en apego a los Postulados Básicos de Contabilidad Gubernamental (PBCG) emitidos por el Consejo Nacional de Armonización Contable (CONAC) y basados en su razonamiento, eficiencia demostrada, respaldo en legislación especializada y aplicación de la Ley General de Contabilidad Gubernamental (Ley de Contabilidad), con la finalidad de uniformar los métodos, procedimientos y prácticas contables.

6. Políticas de Contabilidad Significativas

Se informará sobre:

a) Actualización: No se han aplicado factores de actualización, para efectos de desincorporación o por el financiamiento de responsabilidades derivadas de pérdidas o destrucción de activos físicos, cuando el valor histórico en libros sea diferente al costo de recuperación o de reposición, la diferencia se registrará como resultado de ingreso o gasto.

b) Operaciones en el extranjero: No se realizan operaciones en el extranjero y por ende no se tienen efectos en la información financiera gubernamental.

c) Método de valuación de la inversión en acciones: En las operaciones del Municipio de Rincón de Romos, no se realizon valuaciones de la inversión en acciones de Compañías subsidiarias no consolidadas y asociadas.

d) Método de valuación de inventarios: En las operaciones del Municipio de Rincón de Romos, no se realizaron valuaciones de inventarios y costo de lo vendido.

e) Beneficios a empleados: En las operaciones del Municipio de Rincón de Romos, no se registraron beneficios a empleados mediante el cálculo de la reserva actuarial, valor presente de los ingresos esperados comparado con el valor presente de la estimación de gasto tanto de los beneficiarios actuales como futuros.

f) Provisiones: En las operaciones del Municipio de Rincón de Romos, no se registraron provisiones.

g) Reservas: En las operaciones del Municipio de Rincón de Romos, no se registraron reservas.

h) Cambios en políticas Contables: En las operaciones del Municipio de Rincón de Romos, no se registraron políticas contables.

i) Reclasificaciones: En las operaciones del Municipio de Rincón de Romos, no se registraron reclasificaciones.

j) Depuración y cancelación de saldos: En las operaciones del Municipio de Rincón de Romos, no se han realizado depuraciones y cancelación de saldos.

7. Posición en Moneda Extranjera y Protección por Riesgo Cambiario

En el presente apartado, el Municipio de Rincón de Romos, no realiza operaciones en moneda extranjera, por ende no cuenta con protección por riesgo cambiario.

8. Reporte Analítico del Activo

Debe mostrar la siguiente información:

a) Vida útil o porcentajes de depreciación, deterioro o amortización utilizados en los diferentes tipos de activos: Se toman como base las Reglas Específicas del Registro y Valoración del Patrimonio emitidas por el Consejo Nacional de Armonización Contable (CONAC), el Municipio de Rincón de Romos, asignó en el aprtado del activo no circulante, rubro de bienes muebles e intangibles, la vida útil estimada y los porcentajes de depreciación y amortización propuestos en el documento técnico de referencia.

b) Cambios en el porcentaje de depreciación o valor residual de los activos: el Municipio de Rincón de Romos, no ha considerado realizar cambios en el porcentaje de depreciación o valor residual de los activos.

c) Importe de los gastos capitalizados en el ejercicio, tanto financieros como de investigación y desarrollo: En el periodo que se reporta, el Municipio de Rincón de Romos, no ha realizado capitalización de gastos financieros de investigación y desarrollo.

d) Riesgos por tipo de cambio o tipo de interés de las inversiones financieras: Las inversiones financieras del Municipio de Rincón de Romoos, no tienen riesgo por tipo de cambio o por tipo de interés.

e) Valor activado en el ejercicio de los bienes construidos por la entidad: Los bienes construidos por el Municipio de Rincón de Romos, deben de seguir el mismo principio de adquisición de bienes, incluyendo el valor de los insumos utilizados en su construcción y todos los gastos incurridos hasta instalarlo en el lugar y condiciones que hagan posible su utilización.

f) Otras circunstancias de carácter significativo que afecten el activo: se informa que no se han presentado circunstancias que afecten el activo.

g) Desmantelamiento de Activos, procedimientos, implicaciones, efectos contables: Se informa que no se han presentado desmantelamiento de activos, procedimientos, implicación y efectos contables.

h) Administración de activos; planeación con el objetivo de que el ente los utilice de manera más efectiva: Se han establecido divesas disposiciones administrativas y de control como: resguardos individuales, bitácoras de uso, diagnósticos preventivos y/o correctivos.

Adicionalmente, se deben incluir las explicaciones de las principales variaciones en el activo, en cuadros comparativos como sigue:

a) Inversiones en valores.

Nombre	Importe al inicio del Ejercicio	Importe al cierre del periodo	Variación
INVERSIONES TEMPORALES (HASTA 3 MESES)	$ 40,812,703.98	$ 45,956,400.77	$5,143,696.79

9. Fideicomisos, Mandatos y Análogos

En lo que respecta al presente iniciso, se manifiesta que el Municipio de Rincón de Romos no cuenta con Fideicomisos sin estructura orgánica, mandatos y contratos análogos.

ING. HÉCTOR CASTORENA ESPARZA
PRESIDENTE MUNICIPAL

MTRA. ALMA GUADALUPE ZAPATA CASTORENA
SINDICA

C.P. IRMA DOMÍNGUEZ AGUILAR
TESORERA

10) Notas de Desglose

MUNICIPIO DE RINCÓN DE ROMOS, AGS.
NOTAS A LOS ESTADOS FINANCIEROS
EJERCICIO 2023
ANUALIZADA

a) NOTAS DE GESTIÓN ADMINISTRATIVA

AL 31 DE DICIEMBRE DE 2023

10. Reporte de la Recaudación

a) Análisis del comportamiento de la recaudación correspondiente al ente público o cualquier tipo de ingreso, de forma separada los ingresos locales de los federales.

ANÁLISIS DE LOS INGRESOS DEL 01 DE ENERO AL 31 DE DICIEMBRE DE 2023

Cuenta	Descripción de la Cuenta	Ley de Ingresos Estimada	Ley de Ingresos Modificada	Ingresos Devengados	Ingresos Recaudados
12	**Impuestos sobre el patrimonio**	**8,809,680.00**	**9,048,179.59**	**8,809,622.59**	**8,809,622.59**
	Impuesto a la Propiedad Raiz	**8,809,680.00**	**9,048,179.59**	**8,809,622.59**	**8,809,622.59**
	Predio Urbano y Suburbano	7,349,736.00	7,349,736.00	7,171,976.80	7,171,976.80
	Predio Rustico	1,300,209.00	1,538,708.59	1,538,708.59	1,538,708.59
	Predios en Transicion	159,735.00	159,735.00	98,937.20	98,937.20
13	**Impuestos sobre la producción, el consumo y las transacciones**	**4,408,651.00**	**4,408,651.00**	**3,570,577.10**	**3,570,577.10**
	Impuesto Sobre Adquisicion de Inmuebles (ISABI)	4,408,651.00	4,408,651.00	3,570,577.10	3,570,577.10
17	**Accesorios de Impuestos**	**2,684,373.00**	**2,855,901.39**	**2,503,550.44**	**2,503,550.44**
	Recargos del Impuesto Sobre Adquisicion de Inmuebles	1,007,569.00	1,007,569.00	655,218.05	655,218.05
	Recargos del Impuesto Predial	1,676,804.00	1,848,332.39	1,848,332.39	1,848,332.39
18	**Otros Impuestos**	**2,382,043.00**	**2,382,043.00**	-	-
	Otros Impuestos	2,382,043.00	2,382,043.00	-	-
19	**Impuestos no Comprendidos en la Ley de Ingresos Vigente, Causados en Ejercicios Fiscales Anteriores Pendientes de Liquidación o Pago**	-	**2,376,417.11**	**2,376,417.11**	**2,376,417.11**
	Rezago del Impuesto Predial	-	2,376,417.11	2,376,417.11	2,376,417.11
41	**Derechos por el uso, goce, aprovechamiento o explotación de bienes de dominio público**	**2,997,633.00**	**3,406,275.45**	**3,121,229.20**	**3,121,229.20**
	DE LOS PARQUES RECREATIVOS Y CENTROS DEL DEPORTE	**2,150,456.00**	**2,150,456.00**	**1,885,588.00**	1,885,588.00
	Unidad Deportiva Miguel Hidalgo	47,682.40	47,682.40	20,938.00	20,938.00
	Parque Infantil Zuno Echeverria	44,289.68	44,289.68	41,700.00	41,700.00
	Centro Recreativo Alameda	9,957.30	9,957.30	596.00	596.00
	Gimnasio Calpulalpan	6,581.89	6,581.89	392.00	392.00
	Polideportivo	2,041,944.73	2,041,944.73	1,821,962.00	1,821,962.00
	DE LOS DERECHOS DE OCUPACION EN LA VIA PUBLICA	**847,177.00**	**1,255,819.45**	**1,235,641.20**	1,235,641.20
	Ambulantes	128,818.25	128,818.25	108,640.00	108,640.00
	Semifijos	431,739.56	717,010.20	717,010.20	717,010.20
	Tianguis	286,619.19	409,991.00	409,991.00	409,991.00
43	**Derechos por prestación de servicios**	**11,616,482.00**	**17,166,428.94**	**16,455,619.71**	**16,455,619.71**
	POR LOS SERVICIOS EN MATERIA CATASTRAL	**201,854.00**	**258,402.03**	**211,873.00**	211,873.00
	Avaluos Comerciales	46,529.03	46,529.03	-	-
	Traslado de Dominio y/o Aclarativo	59,146.19	87,614.00	87,614.00	87,614.00
	Por los demás Servicios Prestados en Materia Catastral	96,178.78	124,259.00	124,259.00	124,259.00
	POR LOS SERVICIOS PRESTADOS EN MATERIA DE DESARROLLO URBANO	**244,626.00**	**244,626.00**	**430,964.71**	**430,964.71**
	Número Oficial	28,381.99	28,381.99	46,161.00	46,161.00
	Por los Servicios Relativos a la Construcción/Contraloría	**216,244.01**	**216,244.01**	**384,803.71**	**384,803.71**
	4.5 al Millar Descontada a Contratistas	116,223.20	116,223.20	189,054.43	189,054.43
	0.5% Supervision y vigilancia contraloria municipal	100,020.81	100,020.81	195,749.28	195,749.28
	POR LOS SERVICIOS RELATIVOS A LA CONSTRUCCION	**288,222.00**	**288,222.00**	**385,992.81**	**385,992.81**
	Lic. de Constr. Recontruc. y/o Ampliacio	247,293.41	247,293.41	382,924.25	382,924.25
	Autor. para Romp. Pavimento Banq. o Mach	22,868.86	22,868.86	-	-
	Ocupación de la Via Publica con Material Maquinaria o equipo de construcción	973.51	973.51	-	-
	Permiso de Demolicion	9,324.10	9,324.10	1,094.56	1,094.56
	Constancia de termino de obra y/o habitabilidad	7,762.12	7,762.12	1,974.00	1,974.00
	POR LOS SERVICIOS DE COMPATIBILIDAD URBANISTICA	**1,186,830.00**	**2,183,909.41**	**2,176,436.59**	**2,176,436.59**
	Ingreso de Tramite en Ventanilla Unica	81,563.53	81,563.53	47,181.03	47,181.03
	Constancia Municipal de Compatibilidad Urbanistica y Alineamiento	1,091,202.07	2,088,281.48	2,088,281.48	2,088,281.48
	Informe de Compatibilidad Urbanistica	13,436.98	13,436.98	1,937.28	1,937.28
	Formato Único de Apertura	627.42	627.42	-	-
	Constancia de factibilidad para la ocupacion de la vía publica o espacio publico	-	-	39,036.80	39,036.80
	POR LOS SERVICIOS DE SUBDIVISION, FUSION Y RELOTIFICACIÓN	**195,822.00**	**195,822.00**	**190,129.38**	**190,129.38**
	Subdivisión	186,030.90	186,030.90	182,078.53	182,078.53
	Fusión	9,791.10	9,791.10	8,050.85	8,050.85
	POR LOS SERVICIOS PRESTADOS A LOS FRACCIONAMIENTOS Y CONDOMINIOS	**4,292.00**	**4,292.00**	**325,974.12**	**325,974.12**
	Licencia de Construccion de obra de Urbanizacion	4,292.00	$325,974.12	$325,974.12	325,974.12
	POR LOS SERVICIOS PRESTADOS EN ANUNCIOS Y FISIONOMÍA URBANA	**30,196.00**	**30,196.00**	**40,860.26**	**40,860.26**
	Por Servicios Prestados en Anuncios Permanentes	23,068.84	23,068.84	34,428.28	34,428.28
	Por Servicios Prestados en Anuncios Temporales	2,866.77	2,866.77	5,027.98	5,027.98
	Por Botargas	4,260.39	4,260.39	1,404.00	1,404.00
	POR LOS SERVICIOS FORESTALES	**-**	**-**	**62,246.00**	**62,246.00**
	Licencia de Derribo o Poda de arboles	-	-	62,246.00	62,246.00
	POR LOS SERVICIOS PRESTADOS EN PANTEONES	**1,629,346.00**	**1,629,346.00**	**2,478,308.69**	**2,478,308.69**
	Panteon Municipal Tradicional	**232,937.82**	**232,937.82**	**1,136,088.00**	**1,136,088.00**
	Por la concesión de uso de fosa a perpetuidad en el parteón de la Cabecera Municipal	42,443.24	42,443.24	805,248.00	805,248.00
	Por la concesión de uso de fosa a perpetuidad en el anexo del aldo sur poniente	23,224.14	23,224.14	-	-
	Por la concesión de uso de terreno a perpetuidad en el panteón de la Cabecera Municipal	26,820.04	26,820.04	700.00	700.00
	Por la cesion de derechos o el cambio de titular de fosa o terreno a perpetuidad	1,930.95	1,930.95	3,500.00	3,500.00
	Por demás derechos en panteones	138,519.45	138,519.45	326,640.00	326,640.00
	Panteon Municipal Tipo Americano	**1,123,044.13**	**1,123,044.13**	**1,135,628.69**	**1,135,628.69**
	Por la concesión de uso de fosa a perpetuidad incluyendo los trabajos y tapas de la primera inhumacion	1,095,264.70	1,095,264.70	1,009,357.69	1,009,357.69

ING. HÉCTOR CASTORENA ESPARZA
PRESIDENTE MUNICIPAL

MTRA. ALMA GUADALUPE ZAPATA CASTORENA
SÍNDICA

C.P. IRMA DOMÍNGUEZ AGUILAR
TESORERA

a) NOTAS DE GESTIÓN ADMINISTRATIVA

AL 31 DE DICIEMBRE DE 2023

	Por la concesión de uso de terreno a perpetuidad de 3 x 3 metros	-		-	-
	Por la concesión de uso de nichos o columnario a perpetuidad de .30 x .60 x .30 cm para restos	-		12,830.00	12,830.00
	Por la cesion de derechos o el cambio de titular de fosa o terreno a perpetuidad	1,279.18	1,279.18	1,400.00	1,400.00
	Por demás derechos en panteones tipo americano	26,500.25	26,500.25	112,041.00	112,041.00
	Panteones en Delegaciones	**62,594.54**	**62,594.54**	**60,000.00**	**60,000.00**
	Derechos de Inhumacion, Exhumacion y rehinumación	**116,276.02**	**116,276.02**	**117,196.00**	**117,196.00**
	Por concesión de uso de gaveta vertical a perpetuidad	**49,178.20**	**49,178.20**	**24,000.00**	**24,000.00**
	Por tramite de regularizacion y/o reexpedición de contrato de concesión de uso a perpetuidad	**45,315.29**	**45,315.29**	**5,396.00**	**5,396.00**
	POR LOS SERVICIOS PRESTADOS EN CASA DE MATANZA	**187,292.00**	**187,292.00**	**307,146.00**	**307,146.00**
	Por el derecho de sacrificio de animales	132,864.69	132,864.69	211,470.00	211,470.00
	Por el derecho de uso de instalaciones	54,427.31	54,427.31	95,676.00	95,676.00
	POR LOS SERVICIOS DE RECOLECCION, TRASLADO, DISPOSICION FINAL DE LOS RESIDUOS SOLIDOS URBANOS Y TRANSPORTACION DE AGUA SANEADA	**-**	**-**	**5,500.00**	**5,500.00**
	Por el uso de camión cisterna para el traslado de agua saneada	-	-	5,500.00	5,500.00
	SERVICIO INTEGRAL DE ILUMINACION MUNICIPAL (SIIM)	**5,471,254.00**	**7,377,223.84**	**7,377,223.84**	**7,377,223.84**
	Por el Servicio Integral de Iluminación Municipal	5,461,254.00	7,331,673.84	7,331,673.84	7,331,673.84
	Por Instalacion de servicio de energia electrica en ferias espectaculos tianguis etc	10,000.00	45,550.00	45,550.00	45,550.00
	POR LOS SERVICIOS PRESTADOS EN SISTEMA MUNICIPAL DIF	**1,450,232.00**	**2,100,574.63**	**2,099,682.31**	**2,099,682.31**
	Servicios Prestados en el DIF	**131,051.57**	**188,906.00**	188,906.00	188,906.00
	CENDI "Público en General"	**555,902.53**	**849,617.04**	**849,617.04**	**849,617.04**
	Lactante y maternal mensual por niño	172,341.23	284,157.00	284,157.00	284,157.00
	Preescolar mensual por niño	374,964.32	548,025.00	548,025.00	548,025.00
	Recargos por pago extemporaneo	8,596.98	17,435.04	17,435.04	17,435.04
	CENDI "Trabajadores del ISSSSTE"	**713,805.58**	**1,012,579.27**	**1,012,579.27**	**1,012,579.27**
	Lactante, maternal y preescolar por asistencia mensual	713,805.58	1,012,579.27	1,012,579.27	1,012,579.27
	Inscripcion lactantes, maternal y Preescolar por Familia	**49,472.32**	**49,472.32**	**48,580.00**	**48,580.00**
	POR LOS SERVICIOS PRESTADOS EN ARRENDAMIENTO DE BIENES MUEBLES E	**667,678.00**	**667,678.00**	**348,123.00**	**348,123.00**
	Pilas del Mercado	210,695.07	210,695.07	99,038.00	99,038.00
	Locales del Mercado	451,460.83	451,460.83	249,085.00	249,085.00
	Poliforum	5,522.10	5,522.10	-	-
	POR SERVICIOS PRESTADOS POR LA DIRECCION DE SEGURIDAD PUBLICA Y	**58,838.00**	**58,838.00**	**15,159.00**	**15,159.00**
	Por los Servicios de Vigilancia	8,838.00	8,838.00	-	-
	Por servicios prestados en gruas	25,000.00	25,000.00	2,498.00	2,498.00
	Por servicios prestados en pensión	25,000.00	25,000.00	12,661.00	12,661.00
44	**Otros Derechos**	**3,817,364.00**	**9,196,996.72**	**8,169,731.63**	**8,169,731.63**
	POR EXPEDICION INICIAL O REFRENDO DE LICENCIAS DE FUNCIONAMIENTO DE ESTABLECIMIENTOS COMERCIALES, CUYOS GIROS SEAN LA ENAJENACION DE BEBIDAS ALCOHÓLICAS O LA PRESTACION DE SERVICIOS QUE INCLUYAN SU	**1,062,171.00**	**5,072,921.54**	**5,062,907.43**	**5,062,907.43**
	Expedicion Inicial Licencia Reglamentada	10,436.99	10,436.99	1,132.00	1,132.00
	Refrendo Anual Licencia Reglamentada	941,634.93	4,477,187.78	4,477,187.78	4,477,187.78
	Cesion de Derechos	28,960.31	144,688.60	144,688.60	144,688.60
	Cambio de giro de licencias reglamentadas	3,355.11	117,927.50	117,927.50	117,927.50
	Suspensión temporal anual	27,572.27	151,676.50	151,676.50	151,676.50
	Cambio de domicilio	12,663.39	78,331.05	78,331.05	78,331.05
	Extensión de horario	2,714.75	12,210.00	12,210.00	12,210.00
	Permiso para evento privado y publico	24,235.05	50,214.00	50,214.00	50,214.00
	Permiso por musica en vivo	1,259.12	1,259.12	550.00	550.00
	Reposicion de Tarjeton	9,339.08	28,990.00	28,990.00	28,990.00
	POR EXPEDICION INICIAL O REFRENDO DE LICENCIA COMERCIAL DE FUNCIONAMIENTO DE ESTABLECIMIENTOS COMERCIALES SIN LA ENAJENACION DE	**1,000,000.00**	**2,012,926.18**	**2,010,340.20**	**2,010,340.20**
	Por Expedición Inicial de licencias comerciales	534.58	534.58	2,139.00	2,139.00
	Refrendo anual licencias comerciales	986,669.66	1,988,165.20	1,988,165.20	1,988,165.20
	Cesion de derechos	1,447.12	1,447.12	3,690.00	3,690.00
	Cambio de domicilio	4,225.98	4,225.98	1,640.00	1,640.00
	Reposicion de Tarjeton	7,122.66	7,122.66	14,706.00	14,706.00
	POR ESTACIONAMIENTOS Y PENSIONES	**6,781.00**	**6,781.00**	**5,523.00**	**5,523.00**
	Por Estacionamientos y Pensiones	6,781.00	6,781.00	5,523.00	5,523.00
	POR LOS SERVICIOS DE EXPEDICION DE CERTIFICADOS Y CERTIFICACIONES, LEGALIZACIONES, ACTAS, BASES DE LICITACION Y COPIAS DE DOCUMENTOS	**248,412.00**	**400,048.00**	**483,874.00**	**483,874.00**
	Certificados o Constancias	20,701.00	59,787.00	59,787.00	59,787.00
	Copias Certificadas	20,701.00	20,701.00	361.00	361.00
	Certificado de Identidad	20,701.00	37,333.00	37,333.00	37,333.00
	Expedicion de constancias de no antecedentes policiacos	20,701.00	20,701.00	6,279.00	6,279.00
	Constancias de Residencia	20,701.00	20,701.00	4,410.00	4,410.00
	Busqueda de Documentos		20,701.00	1,921.00	1,921.00
	Busqueda de Documentos	20,701.00	-	69.00	69.00
	Por copias simples	20,701.00	20,701.00	2,082.00	2,082.00
	Por registro o refrendo anual de fierro de herrar	20,701.00	35,281.00	35,281.00	35,281.00
	Constancias de Identificación de ganado	20,701.00	102,039.00	102,039.00	102,039.00
	Por el formato del sistema de apertura rapida de empresas	20,701.00	20,701.00	9,360.00	9,360.00
	Bases de Licitacion para Obra Pública	20,701.00	20,701.00	224,952.00	224,952.00
	Por Otros Servicios Similares	20,701.00	20,701.00	-	-
	DE LA FERIA REGIONAL DE RINCON DE ROMOS	**1,500,000.00**	**1,500,000.00**	**607,087.00**	**607,087.00**
	Ambulantes y Semifijos Perímetro Ferial	100,223.34	100,223.34	61,784.00	61,784.00
	Semifijos Zona A Perímetro Ferial	285,017.17	285,017.17	182,092.00	182,092.00
	Semifijos Zona B Perímetro Ferial	394,190.89	394,190.89	195,016.00	195,016.00
	Semifijos Zona C Perímetro Ferial	538,995.00	538,995.00	168,195.00	168,195.00

ING. HÉCTOR CASTORENA ESPARZA
PRESIDENTE MUNICIPAL

MTRA. ALMA GUADALUPE ZAPATA CASTORENA
SINDICA

C.P. IRMA DOMÍNGUEZ AGUILAR
TESORERA

a) NOTAS DE GESTIÓN ADMINISTRATIVA

AL 31 DE DICIEMBRE DE 2023

	Juegos Mecánicos	181,573.60	181,573.60	-	-
45	**Accesorios de Derechos**	**963,952.00**	**1,051,895.96**	**782,456.42**	**782,456.42**
	Recargos de Licencias Reglamentadas y Comercial	762,614.79	762,614.79	615,632.25	615,632.25
	Recargos por Refrendo de Fierros de Herrar	13,063.18	13,063.18	9,458.13	9,458.13
	Recargos por Mantenimiento de areas comunes en Panteones	42,129.79	130,073.75	130,073.75	130,073.75
	Otros Recargos	146,144.24	146,144.24	27,292.29	27,292.29
49	**Derechos no Comprendidos en la Ley de Ingresos Vigente, Causados en Ejercicios Fiscales Anteriores Pendientes de Liquidación o Pago**	**500,000.00**	**500,000.00**	**1,155.00**	**1,155.00**
	Rezago de licencia reglamentaria	450,000.00	450,000.00	-	-
	Rezago de fierros de herrar	50,000.00	50,000.00	1,155.00	1,155.00
	Otros Ingresos no identificados	-	-	-	-
51	**Productos**	**910,000.00**	**4,326,402.13**	**4,286,715.86**	**4,286,715.86**
	INTERESES GENERADOS DE LAS CUENTAS BANCARIAS DEL MUNICIPIO	**910,000.00**	**4,326,402.13**	**4,286,715.86**	**4,286,715.86**
	Cta. 1195100544 Ingresos Propios 2023	910,000.00	910,000.00	870,313.73	870,313.73
	Cta. 1133037549 Ingresos Propios 2021	-	240,415.89	240,415.89	240,415.89
	Cta. 1157488204 Ingresos Propios 2022	-	507,887.70	507,887.70	507,887.70
	Cta. 1133037521 Participaciones 2021	-	18.21	18.21	18.21
	Cta. 0111214969 5 al Millar	-	9.31	9.31	9.31
	Cta. 1157488174 Participaciones 2022	-	773,959.69	773,959.69	773,959.69
	Cta. 1195100535 Participaciones 2023	-	489,893.84	489,893.84	489,893.84
	Cta 1195100508 ISR Participable e ISR Enajeación B.I. 2023 (Provisión Aguinaldo 2023)	-	443,437.76	443,437.76	443,437.76
	Cta. 1091880283 SIIM 2022-2023	-	333,322.81	333,322.81	333,322.81
	Cta. 1195100553 Convenio CECyTEA Mpio. Infraestructura	-	3,803.28	3,803.28	3,803.28
	Cta. 0114242475 Ingresos Propios 2023 BBVA	-	12.09	12.09	12.09
	Cta.1157488183 Fondo Resarcitorio 2022	-	280,067.29	280,067.29	280,067.29
	Cta. 1195100526 Fondo Resarcitorio 2023	-	193,587.94	193,587.94	193,587.94
	Cta. 1157488156 FORTAMUN 2022	-	17.78	-	-
	Cta. 1127319271 FORTAMUN 2021	-	149,553.14	17.78	17.78
	Cta.0450082961 Fondo de Apoyo Productivo Ejercicios Anteriores	-	1.51	149,553.14	149,553.14
	Cta. 0119525297 Concentradora de Viáticos	-	369.51	1.51	1.51
	Cta. 0120197890 Convenio Rincón Trasciende contigo 2023	-	8.38	369.51	369.51
	Cta. 1210976615 PROABIM 2023	-	36.00	-	-
	Cta. 0120388475 PROFEST 2023		-	8.38	8.38
	Cta. Convenio IEA - MPIO MTO. ESCUELAS			36.00	36.00
61	**Aprovechamientos**	**1,528,135.00**	**33,306,523.67**	**33,281,625.29**	**33,281,625.29**
61-02	**MULTAS**	**1,528,135.00**	**2,599,607.32**	**2,574,708.94**	**2,574,708.94**
	Infracciones a la Ley de Movilidad	1,208,577.65	1,708,292.58	1,708,292.58	1,708,292.58
	Multas impuestas por Seguridad Pública	190,923.16	321,046.01	321,046.01	321,046.01
	Multas por Daños a la Vía Pública	3,562.07	3,562.07	-	-
	Multa por registro extemporaneo del 5% del valor catastral	71,402.47	513,037.01	513,037.01	513,037.01
	Otras Multas	53,669.65	53,669.65	32,333.34	32,333.34
61-09	**OTROS APROVECHAMIENTOS**	-	**30,706,916.35**	**30,706,916.35**	**30,706,916.35**
	Otros Aprovechamientos	-	**16,400.00**	**16,400.00**	**16,400.00**
	Cuotas de Eventos Deportivos y Otros Eventos	-	16,400.00	16,400.00	16,400.00
	Accesorios de Aprovechamientos	-	28,142.83	28,142.83	28,142.83
	REMANENTES	-	**30,662,373.52**	**30,662,373.52**	**30,662,373.52**
	REMANENTE PARTICIPACONES 2022	-	12,547,588.72	12,547,588.72	12,547,588.72
	REMANENTE RESARCITORIO 2022	-	4,025,522.61	4,025,522.61	4,025,522.61
	REMANENTE INGRESOS PROPIOS 2021	-	5,966,156.25	5,966,156.25	5,966,156.25
	CONVENIO CECyTEA - RINCÓN DE ROMOS 2022	-	1,340,026.56	1,340,026.56	1,340,026.56
	REMANENTE INGRESOS PROPIOS 2022		6,783,079.38	6,783,079.38	6,783,079.38
69	**Aprovechamientos no comprendidos en la Ley de Ingresos**	-	**39,000.00**	**39,000.00**	**39,000.00**
	Aprovechamientos no comprendidos en la Ley Vigente, causados de ejercicios anteriores	-	39,000.00	39,000.00	39,000.00
81	**Participaciones**	**142,981,000.00**	**145,332,617.54**	**138,239,804.77**	**138,239,804.77**
	Fondo General de Participaciones	90,941,000.00	86,735,747.77	84,201,623.00	84,201,623.00
	Fondo de Fomento Municipal	27,725,000.00	28,685,491.52	28,685,491.52	28,685,491.52
	Impuesto Especial Sobre Produccion y Servicios	3,705,000.00	8,479,768.25	8,479,768.25	8,479,768.25
	Fondo de Fiscalizacion y Recaudación	5,263,000.00	5,619,314.00	5,619,314.00	5,619,314.00
	Impuesto a la Gasolina y Diesel	1,546,000.00	2,011,296.00	2,011,296.00	2,011,296.00
	Impuesto Sobre la Renta Participable	12,233,000.00	12,233,000.00	8,324,446.00	8,324,446.00
	Impuesto Sobre la Renta Participable por enajenacion de Bienes Inmuebles	1,568,000.00	1,568,000.00	917,866.00	917,866.00
82	**Aportaciones**	**89,862,000.00**	**93,153,579.22**	**92,471,668.53**	**92,471,668.53**
	Fondo de Aportaciones para la Infraestuctura Social Municipal (FISM)	37,777,000.00	38,989,961.00	38,905,844.86	38,905,844.86
	Fondo de Aportaciones para el Fortalecimiento de los Muicipios y de las Demarcaciones Territoriales del DF (FORTAMUN)	52,085,000.00	51,866,752.00	51,853,961.61	51,853,961.61
	Intereses del FISM 2023	-	1,644,078.62	1,079,000.00	1,079,000.00
	Intereses de FORTAMUN 2023	-	652,787.60	632,662.44	632,662.44
	Intereses de PROABIT 2023	-	199.62	199.62	199.62
83	**Convenios**	-	**2,588,838.00**	**2,668,838.00**	**2,668,838.00**
	Convenio CECyTEA - MUNICIPIO	-	80,000.00	160,000.00	160,000.00
	Convenio PROABIM 2023	-	200,000.00	200,000.00	200,000.00
	Convenio IEA (Apoyo Intendentes)		517,500.00	517,500.00	517,500.00
	Convenio PROFEST 2023 (Aportación Federal)		291,338.00	291,338.00	291,338.00
	Convenio IEA Escuelas - Municipio R.R. 2023		1,500,000.00	1,500,000.00	1,500,000.00
84	**Incentivos Derivados de la Colaboración Fiscal**	**8,347,300.00**	**9,187,260.00**	**8,883,243.00**	**8,883,243.00**
	Impuesto Sobre Tenencia o Uso de Vehículos Estatal	5,000.00	5,000.00	1,123.00	1,123.00
	Impuesto Sobre Tenencia o Uso de Vehículos Federal	500.00	1,026.00	1,026.00	1,026.00
	Impuesto Sobre Automóviles Nuevos	2,404,000.00	3,150,274.00	3,150,274.00	3,150,274.00

ING. HÉCTOR CASTORENA ESPARZA
PRESIDENTE MUNICIPAL

MTRA. ALMA GUADALUPE ZAPATA CASTORENA
SINDICA

C.P. IRMA DOMÍNGUEZ AGUILAR
TESORERA

a) NOTAS DE GESTIÓN ADMINISTRATIVA

AL 31 DE DICIEMBRE DE 2023

	Fondo Especial para el Fortalecimiento de las Haciendas Municipales Estatal	8,000.00	8,000.00	1,932.00	1,932.00
	Fondo Especial para el Fortalecimiento de las Haciendas Municipales Federal	800.00	1,760.00	1,760.00	1,760.00
	Fondo Resarcitorio	5,300,000.00	5,300,000.00	5,005,928.00	5,005,928.00
	Impuesto Sobre la Venta Final de Bebidas con Contenido Alcohólico	236,000.00	309,520.00	309,520.00	309,520.00
	Fondo de Compensación del Impuesto Sobre Automóviles Nuevos	393,000.00	411,680.00	411,680.00	411,680.00
	Total	**281,808,613.00**	**340,407,209.34**	**325,661,254.65**	**325,661,254.65**

b) En el periodo que se informa no se registran proyecciones a mediano plazo, únicamente las declaradas en la Ley de Ingresos para el ejercicio fiscal 2023, con una proyección para el ejercicio 2024 por la cantidad de $309,989,475.00. Se presenta a continuación hipervínculo de la proyección contemplando los ingresos del ente Paramunicipal.

http://www.rinconderomos.gob.mx/assets/ley-de-ingresos-del-municipio-de-rincon-de-romos.pdf

11. Información sobre la Deuda, el Reporte Analítico de la Deuda y Total Pasivos

a) Manifestando que al corte del presente reporte, el Municipio de Rincón de Romos no cuenta con Deuda Pública, únicamente se reporta Otros Pasivos.

Estado Analítico de la Deuda y Total Pasivos
CORRESPONDIENTE DEL 01 DE ENERO AL 31 DE DICIEMBRE DE 2023

Denominación de las Deudas	Moneda de Contratación	Institución o País Acreedor	Saldo Inicial del Periodo	Saldo Final del Periodo
DEUDA PÚBLICA				
Corto Plazo			**0**	**0**
Deuda Interna			**0**	**0**
Instituciones de Crédito	Peso	México	0	0
Títulos y Valores	Peso	México	0	0
Arrendamientos Financieros	Peso	México	0	0
Deuda Externa			**0**	**0**
Organismos Financieros Internacionales	Peso	México	0	0
Deuda Bilateral	Peso	México	0	0
Títulos y Valores	Peso	México	0	0
Arrendamientos Financieros	Peso	México	0	0
Subtotal a Corto Plazo			**0**	**0**
Largo Plazo				
Deuda Interna			**0**	**0**
Instituciones de Crédito	Peso	México	0	0
Títulos y Valores	Peso	México	0	0
Arrendamientos Financieros	Peso	México	0	0
Deuda Externa			**0**	**0**
Organismos Financieros Internacionales	Peso	México	0	0
Deuda Bilateral	Peso	México	0	0
Títulos y Valores	Peso	México	0	0
Arrendamientos Financieros			0	0
Subtotal a Largo Plazo			0	0
Otros Pasivos	Peso	México	**$ 75,983,942.20**	**$ 87,094,450.05**
Total Deuda y Total Pasivos			**$75,983,942.20**	**$87,094,450.05**

12. Calificaciones otorgadas

A la fecha de las presentes notas, el Municipio de Rincón de Romos no ha realizado alguna transacción que esté sujeto a una calificación crediticia.

13. Proceso de Mejora

Se informará de:

a) Principales Políticas de control interno: En el ára de Contraloría se tienen avances de las políticas de Control Interno basado en el modelo (COSO), así como los siguientes: Lineamiento del fono de Gestión Social, Manual para el Manejo de fondos revolventes, Reglas de carácter para la aplicación de Subsidios, Norma para el Manejo y Control de los Viáticos o Gastos de Viaje .

b) Medidas de desempeño financiero, metas y alcance, el Municipio de Rincón de Romos tiene como meta y alcance la aplicación del Ejercicio del presupuesto con eficacia y eficiencia.

14. Información por Segmentos

En referencia a este apartado el Municipio de Rincón de Romos, hace mención que no considera necesario revelar la información financiera de manera segmentada debido a la diversidad de actividades y operaciones que se realizan.

15. Eventos Posteriores al Cierre

El Municipio de Rincón de Romos, no ha registrado Eventos Posteriores 31 DE DICIEMBRE DE

16. Partes Relacionadas

Manifestando al informe de las presentes notas que en Municipio de Rincón de Romos, no existen partes relacionadas que pudieran ejercer influencia significativa sobre la toma de decisiones financieras y operativas.

17. Responsabilidad Sobre la Presentación Razonable de la Información Contable

El Municipio de Rincón de Romos, presenta su Información Contable firmada en cada página de la misma e incluye al final la siguiente leyenda: "Bajo protesta de decir verdad declaramos que los Estados Financieros y sus notas, son razonablemente correctos y son responsabilidad del emisor". Lo anterior, no será aplicable para la información contable consolidada.

"Bajo protesta de decir verdad declaramos que los Estados Financieros y sus notas, son razonablemente correctos y son responsabilidad del emisor".

ING. HÉCTOR CASTORENA ESPARZA
PRESIDENTE MUNICIPAL

MTRA. ALMA GUADALUPE ZAPATA CASTORENA
SÍNDICA

C.P. IRMA DOMÍNGUEZ AGUILAR
TESORERA

MUNICIPIO DE RINCÓN DE ROMOS, AGS.
NOTAS A LOS ESTADOS FINANCIEROS
EJERCICIO 2023
ANUALIZADA

RINCÓN DE ROMOS
CERCA DE TI

Con el propósito de dar cumplimiento a los artículos 46 y 49 de la Ley General de Contabilidad Gubernamental, los entes públicos deberán acompañar notas a los estados financieros cuyos rubros así lo requieran teniendo presente los postulados de revelación suficiente e importancia relativa con la finalidad, que la información sea de mayor utilidad para los usuarios.

A continuación se presentan los tres tipos de notas que acompañan a los estados, a saber:

a) Notas de gestión administrativa,
b) Notas de desglose, y
c) Notas de memoria (cuentas de orden).

b) NOTAS DE DESGLOSE

AL 31 DE DICIEMBRE DE 2023

I) NOTAS AL ESTADO DE SITUACIÓN FINANCIERA

Activo

- **Efectivo y Equivalentes**

1. **En este apartado se integra el efectivo y equivalentes propiedad del Municipio maneja principalmente en Tesorería y Administración, en moneda nacional integrado por los siguientes rubros, con un comparativo del ejercicio anterior. (Su clasificación en corto y largo plazo separando aquéllas que su vencimiento sea menor a 3 meses).**

A continuación se relacionan las cuentas que integran el rubro de efectivo y equivalentes:

Concepto	2023	2022
EFECTIVO	$ .00	$ .00
BANCOS/TESORERÍA	$ 16,394,390.76	$ 26,931,690.79
INVERSIONES TEMPORALES (HASTA 3 MESES)	$ 45,956,400.77	$ 40,812,703.98
Suma	$62,350,791.53	$67,744,394.77

Bancos/Tesorería

En este apartado se integran los Bancos disponible propiedad del Municipio, en instituciones bancarias, su importe se integra por:

Fondo, Programa o Convenio	Banco	Importe
INGRESOS PROPIOS 2021	BANORTE	$ 129,452.48
INGRESOS PROPIOS 2022	BANORTE	$ 121,472.96
PARTICIPACIONES 2021	BANORTE	$ 5,666.30
INGRESOS PROPIOS 2023	BANORTE	$ 328,385.06
PARTICIPACIONES 2022	BANORTE	$ 1,010,318.02
DESAYUNOS DIF ESTATAL	BANORTE	$ .20
PARTICIPACIONES 2023	BANORTE	$ 5,017,843.23
PARTICIPACIONES ISR PARTICIPABLE E ISR ENAJENACIÓN B.I. 2023 (Provisión Aguinaldo)	BANORTE	$ 565,744.46
SIIM 2023	BANORTE	$ 109,272.64
CONVENIO CECyTEA - MUNICIPIO INFRAESTRUCTURA 2022-2023	BANORTE	$ 754,026.03
PROABIM 2023	BANORTE	$ 199.62
CONVENIO RINCÓN TRASCIENDE CONTIGO (ECOTEMPER)	BANCOMER	$ 43,690.51
PROFEST 2023 (Aportación Federal)	BANCOMER	$ 8.39
INGRESOS PROPIOS 2023	BANCOMER	$ 150,337.22
FONDO RESARCITORIO 2023	BANORTE	$ 670,129.67
FONDO RESARCITORIO 2022	BANORTE	$ 10,453.98
FISM 2023	BANCOMER	$ 4,664,320.83
FORTAMUN 2023	BANORTE	$ 500,471.92
FORTAMUN 2021	BANORTE	$ 77.21
5 AL MILLAR	Bancomer	$ 199,419.05
FONDO DE APOYO PRODUCTIVO E.A.	BANCOMER	$ 613,064.98
CONVENIO IEA - ESCUELAS Y	BANORTE	1,500,036
	Suma	$16,394,390.76

ING. HÉCTOR CASTORENA ESPARZA
PRESIDENTE MUNICIPAL

MTRA. ALMA GUADALUPE ZAPATA CASTORENA
SÍNDICA MUNICIPAL

C.P. IRMA DOMÍNGUEZ AGUILAR
TESORERA MUNICIPAL

MUNICIPIO DE RINCÓN DE ROMOS, AGS.
NOTAS A LOS ESTADOS FINANCIEROS
EJERCICIO 2023
ANUALIZADA

b) NOTAS DE DESGLOSE

AL 31 DE DICIEMBRE DE 2023

Inversiones Temporales

Representa el monto de efectivo invertido por el Municipio de Rincón de Romos, la cual se efectúa a plazos que van de inversión a la vista hasta 90 días, su importe se integra por:

Fondo, Programa o Convenio	Banco	Importe
Ingresos Propios 2021	BANORTE	$ 732,981.49
SIIM 2023	BANORTE	$ 7,264,545.47
INGRESOS PROPIOS 2023	BANORTE	$ 3,499,169.22
FORTAMUN 2023	BANORTE	$ 5,174,072.03
PARTICIPACIONES 2023	BANORTE	$ 5,699,999.69
FONDO RESARCITORIO 2023	BANORTE	$ 1,772,410.81
INGRESOS PROPIOS 2022	BANORTE	$ 7,199,558.03
PARTICIPACIONES 2022	BANORTE	$ 3,740,699.71
FONDO RESARCITORIO 2022	BANORTE	$ 1,261,674.89
FIMS-DF 2023	BANORTE	$ 8,401,454.46
FONDO DE APOYO PRODUCTIVO E.A.	BANCOMER	$ 1,209,834.97
	Suma	**$45,956,400.77**

Fondos con Afectación Específica

Representan el monto de los fondos con afectación específica que deben financiar determinados gastos o actividades del Municipio de Rincón de Romos:

Banco	Importe
	$ .00
Suma	$0.00

- **Derechos a recibir Efectivo y Equivalentes y Bienes o Servicios a Recibir**

2. **Por tipo de contribución se informará el monto que se encuentre pendiente de cobro y por recuperar de hasta cinco ejercicios anteriores, asimismo se deberán considerar los montos sujetos a algún tipo de juicio con una antigüedad mayor a la señalada y la factibilidad de cobro.**

Concepto	2023	2022
CUENTAS POR COBRAR A CORTO PLAZO	$ 622.00	$ 2,761.00
DEUDORES DIVERSOS POR COBRAR A CORTO PLAZO	$ 2,104,756.61	$ 3,560,567.28
INGRESOS POR RECUPERAR A CORTO PLAZO	$ 691,643.66	$ 691,643.66
DEUDORES POR ANTICIPOS DE LA TESORERÍA A CORTO PLAZO	$ .00	$ .00
ANTICIPO A PROVEEDORES POR ADQUISICIÓN DE BIENES Y PRESTACIÓN DE SERV	$ .00	$ 3,480.00
ANTICIPO A CONTRATISTAS POR OBRAS PÚBLICAS A CORTO PLAZO	$ .00	$ 438,134.44
Suma	**$7,493,608.65**	**$4,696,586.38**

Las Cuentas por Cobrar a Corto Plazo y Deudores Diversos a favor del Municipio de Rincón de Romos se integran por:

Concepto	2023	%
Subsidio al Empleo	$ 622.00	0.0%
Subsidio al Empleo FORTAMUN	$ .00	0.0%
DEUDORES DIVERSOS EJERCICIOS ANTERIORES	$ 139,942.19	5.0%
Jesús Barrón Díaz	$ 18,000.00	0.6%
Maria Azucena Palos Urrutia	$ 21,000.00	0.8%
Jose Manuel Marin Garza	$ 90,530.00	3.2%
OOAPAS	$ .00	0.0%
CFE Alumbrado Público	$ 291,178.54	10.4%
Telefónos de México S.A. B. de C.V.	$ .00	0.0%
Froylán Díaz Gaytán	$ 50,900.70	1.8%
Deudores Diversos por Nómina	$ .00	0.0%
SALDOS DE EJERCICIOS ANT. PRÉSTAMO DE HABILITACIÓN Y AVÍO	$ 116,009.00	4.1%
SALDOS DE EJERCICIOS ANT. PRÉSTAMOS REFACCIONARIOS	$ 100,000.00	3.6%
SALDOS DE EJERCICIOS ANT. PRÉSTAMOS SIMPLES	$ 414,480.58	14.8%
SALDOS DE EJERCICIOS ANT. CARTERA VENCIDA	$ 862,715.60	30.8%
INGRESOS POR RECUPERAR CP SALDOS DE EJERCICIOS ANTERIORES	$ 691,643.66	24.7%
Suma	**$2,797,022.27**	**100.0%**

ING. HÉCTOR CASTORENA ESPARZA
PRESIDENTE MUNICIPAL

MTRA. ALMA GUADALUPE ZAPATA CASTORENA
SÍNDICA MUNICIPAL

C.P. IRMA DOMÍNGUEZ AGUILAR
TESORERA MUNICIPAL

MUNICIPIO DE RINCÓN DE ROMOS, AGS.
NOTAS A LOS ESTADOS FINANCIEROS
EJERCICIO 2023
ANUALIZADA

b) NOTAS DE DESGLOSE

AL 31 DE DICIEMBRE DE 2023

Otros Derechos a recibir Efectivo y Equivalentes a Corto Plazo y Depósitos en Garantía

Representan los derechos de cobro originados en el desarrollo de las actividades del ente público, de los cuales se espera recibir una contraprestación representada en recursos, bienes o servicios; en un plazo menor o igual a doce meses, no incluidos en las cuentas anteriores,

Nombre	Concepto	2023	%
Otros Derechos a Recibir Efectivo	OTROS DERECHOS A RECIBIR EFECTIVO O EQUIVALENTES A CORTO PLAZO	$ .00	0.0%
Depósito en Garantía CFE	OTROS DERECHOS A RECIBIR EFECTIVO O EQUIVALENTES A LARGO PLAZO	$ 39,211.88	100.0%

3. **Al cierre del periodo que se reporta, el Municipio de Rincón de Romos, no registró derechos a recibir efectivo y equivalentes y bienes o servicios a recibir con vencimiento en 90, 180, menor o igual a 365 y mayor a 365.**

- **Bienes Disponibles para su Transformación o Consumo (inventarios)**

4. **Manifestando que el Municipio de Rincón de Romos derivado de las operaciones no realiza algún proceso de transformación y/o elaboración de bienes.**

5. **Manifestando que el Municipio de Rincón de Romos derivado de las operaciones no genera el Libro de Almacén de Materiales y Suministros de Consumo.**

- **Inversiones Financieras**

6. **Manifestando que el Municipio de Rincón de Romos no cuenta con fideicomisos sin estructura orgánica, mandatos y contratos análogos.**

7. **Manifestando que el Municipio de Rincón de Romos no cuenta con participaciones en el patrimonio o capital de las entidades de la administración pública paraestatal y las empresas productivas del Estado.**

- **Bienes Muebles, Inmuebles e Intangibles**

8. **Se informará de manera agrupada por cuenta, los rubros de Bienes Muebles e Inmuebles, el monto de la depreciación del ejercicio y la acumulada, el método de depreciación, tasas aplicadas y los criterios de aplicación de los mismos. Asimismo, se informará de las características significativas del estado en que se encuentren los activos razonablemente en buenas condiciones.**

Concepto	2023	2022
BIENES INMUEBLES, INFRAESTRUCTURA Y CONSTRUCCIONES EN PROCESO	$ 255,203,871.64	$ 212,409,758.35
BIENES MUEBLES	$ 50,504,200.32	$ 41,410,445.51
ACTIVOS INTANGIBLES	$ 63,666.38	$ 93,666.38
DEPRECIACIÓN, DETERIORO Y AMORTIZACIÓN ACUMULADA DE BIENES	$ 29,314,420.12	$ 20,665,935.44
OTROS ACTIVOS NO CIRCULANTES	$ 793,228.00	$ 793,228.00
Suma	**$335,879,386.46**	**$275,373,033.68**

Cuenta	Concepto	Años de vida útil	% de depreciación anual
1.2.3	**BIENES INMUEBLES, INFRAESTRUCTURA Y CONSTRUCCIONES EN PROCESO**		
1.2.3.2	Viviendas	50	2
1.2.3.3	Edificios No Habitacionales	30	3.3
1.2.3.4	Infraestructura	25	4
1.2.3.9	Otros Bienes Inmuebles	20	5
1.2.4	**BIENES MUEBLES**		
1.2.4.1	**Mobiliario y Equipo de Administración**		
1.2.4.1.1	Muebles de Oficina y Estantería	10	10
1.2.4.1.2	Muebles, Excepto De Oficina Y Estantería	10	10
1.2.4.1.3	Equipo de Cómputo y de Tecnologías de la Información	3	33.3
1.2.4.1.9	Otros Mobiliarios y Equipos de Administración	10	10
1.2.4.2	**Mobiliario y Equipo Educacional y Recreativo**		
1.2.4.2.1	Equipos y Aparatos Audiovisuales	3	33.3
1.2.4.2.2	Aparatos Deportivos	5	20
1.2.4.2.3	Cámaras Fotográficas y de Video	3	33.3
1.2.4.2.9	Otro Mobiliario y Equipo Educacional y Recreativo	5	20
1.2.4.3	**Equipo e Instrumental Médico y de Laboratorio**		
1.2.4.3.1	Equipo Médico y de Laboratorio	5	20
1.2.4.3.2	Instrumental Médico y de Laboratorio	5	20

ING. HÉCTOR CASTORENA ESPARZA
PRESIDENTE MUNICIPAL

MTRA. ALMA GUADALUPE ZAPATA CASTORENA
SÍNDICA MUNICIPAL

C.P. IRMA DOMÍNGUEZ AGUILAR
TESORERA MUNICIPAL

b) NOTAS DE DESGLOSE

AL 31 DE DICIEMBRE DE 2023

1.2.4.4	**Equipo de Transporte**		
1.2.4.4.1	Automóviles y Equipo Terrestre	5	20
1.2.4.4.2	Carrocerías y Remolques	5	20
1.2.4.4.3	Equipo Aeroespacial	5	20
1.2.4.4.4	Equipo Ferroviario	5	20
1.2.4.4.5	Embarcaciones	5	20
1.2.4.4.9	Otros Equipos de Transporte	5	20
1.2.4.5	Equipo de Defensa y Seguridad 1	*	*
1.2.4.6	**Maquinaria, Otros Equipos y Herramientas**		
1.2.4.6.1	Maquinaria y Equipo Agropecuario	10	10
1.2.4.6.2	Maquinaria y Equipo Industrial	10	10
1.2.4.6.3	Maquinaria y Equipo de Construcción	10	10
1.2.4.6.4	Sistemas de Aire Acondicionado, Calefacción y de Refrigeración Industrial y Comercial	10	10
1.2.4.6.5	Equipo de Comunicación y Telecomunicación	10	10
1.2.4.6.6	Equipos de Generación Eléctrica, Aparatos y Accesorios Eléctricos	10	10
1.2.4.6.7	Herramientas y Máquinas-Herramienta	10	10
1.2.4.6.9	Otros Equipos	10	10

1*De acuerdo a las características de los bienes de referencia en la presente Guía emitida por el CONAC.

Cálculo de la depreciación o amortización:

$$\frac{\text{Costo de adquisición del activo depreciable o amortizable - Valor de deshecho}}{\text{Vida útil}}$$

Costo de adquisición: Es el monto pagado de efectivo o equivalentes por un activo o servicio al momento de su adquisición.

Valor de desecho: Es la mejor estimación del valor que tendrá el activo en la fecha en la que dejará de ser útil para el ente público. Esta fecha es la del fin de su vida útil, o la del fin de su vida económica y si no se puede determinar es igual a cero.

Vida útil de un activo: Es el período durante el que se espera utilizar el activo por parte del ente público.

9. **Se informará de manera agrupada por cuenta, los rubros de activos intangibles y diferidos, su monto y naturaleza, amortización del ejercicio, amortización acumulada, tasa y método aplicados.**

Concepto	2023	2022
ACTIVOS INTANGIBLES	63,666	93,666
Suma	**$63,666.38**	**$93,666.38**

Bienes Inmuebles, Infraestructura y Construcciones en Proceso

Se integra de la siguiente manera:

Concepto	2023	2022
TERRENOS	$ 30,248,336.49	$ 30,248,336.49
EDIFICIOS NO HABITACIONALES	$ 173,940,472.94	$ 166,178,453.45
INFRAESTRUCTURA	$ 8,677,837.38	$ 8,677,837.38
CONSTRUCCIONES EN PROCESO EN BIENES PROPIOS	$ 1,550,896.09	$ 7,305,131.03
Subtotal BIENES INMUEBLES, INFRAESTRUCTURA Y CONSTRUCCIONES EN PROCESO	**$214,417,542.90**	**$212,409,758.35**

Bienes Muebles, Intangibles, Depreciaciones y Bienes en Comodato

Se integras de la siguiente manera:

Concepto	2023	2022
MOBILIARIO Y EQUIPO DE ADMINISTRACIÓN	$ 6,104,126.90	$ 5,923,305.33
MOBILIARIO Y EQUIPO EDUCACIONAL Y RECREATIVO	$ 2,104,230.59	$ 1,809,115.82
VEHÍCULOS Y EQUIPO DE TRANSPORTE	$ 40,475,811.52	$ 32,080,990.76
EQUIPO DE DEFENSA Y SEGURIDAD	$ 95,400.00	$ 95,400.00
MAQUINARIA, OTROS EQUIPOS Y HERRAMIENTAS	$ 1,500,635.31	$ 1,321,833.60
COLECCIONES, OBRAS DE ARTE Y OBJETOS VALIOSOS	$ 179,800.00	$ 179,800.00
Subtotal BIENES MUEBLES	**$50,460,004.32**	**$41,410,445.51**
SOFTWARE	$ 22,857.60	$ 22,857.60
LICENCIAS	$ 40,808.78	$ 70,808.78
Subtotal ACTIVOS INTANGIBLES	**$63,666.38**	**$93,666.38**
DEPRECIACIÓN ACUMULADA DE BIENES INMUEBLES	$ 15,149,495.66	$ 8,975,568.18
DEPRECIACIÓN ACUMULADA DE BIENES MUEBLES	$ 14,164,924.46	$ 11,690,367.26
DEPRECIACIÓN, DETERIORO Y AMORTIZACIÓN ACUMULADA DE BIENES	**$29,314,420.12**	**$20,665,935.44**
BIENES EN COMODATO	$ 793,228.00	$ 793,228.00

ING. HÉCTOR CASTORENA ESPARZA
PRESIDENTE MUNICIPAL

MTRA. ALMA GUADALUPE ZAPATA CASTORENA
SÍNDICA MUNICIPAL

C.P. IRMA DOMÍNGUEZ AGUILAR
TESORERA MUNICIPAL

b) NOTAS DE DESGLOSE

AL 31 DE DICIEMBRE DE 2023

Subtotal OTROS ACTIVOS NO CIRCULANTES	$793,228.00	$793,228.00
Suma	$80,631,318.82	$62,963,275.33

Activo Diferido

Se integras de la siguiente manera:

Concepto	2023	2022
	$ .00	$ .00

- **Estimaciones y Deterioros**

10. **Se informarán que al corte del presente informe no se registran estimaciones de cuentas incobrables, su saldo es valor de registro inicial.**

- **Otros Activos**

11. **Manifestando que el Municipio de Rincón de Romos no cuenta con otros activos en el periodo que se reporta que impacten financieramente.**

Pasivo

1. **Se informará que el Municipio de Rincón de Romos tiene la solvencia económica y la factibilidad del pago de dichos pasivos.**

Concepto	2023	%
PASIVO	$ 87,094,450.05	100.0%
Suma	$87,094,450.05	100.0%

2. **Manifestando que el Municipio de Rincón de Romos no cuenta con los recursos en Fondos de Bienes de Terceros en Administración y/o en Garantía a corto y largo plazo por ende no hay afectación financiera.**

3. **Se informará de las cuentas de los pasivos diferidos y otros, su tipo, monto y naturaleza, así como las características significativas que les impacten o pudieran impactarles financieramente en el rubro de pasivo no circulante no corresponde a la presente Administración.**

Este género se compone de dos grupos, el Pasivo Circulante y el Pasivo No Circulante, en éstos inciden pasivos derivados de operaciones por servicios personales, cuentas por pagar por operaciones presupuestarias devengadas y contabilizadas a la fecha de las presente notas del ejercicio correspondiente; pasivos por obligaciones laborales, a continuación se presenta la integración del pasivo:

Concepto	2023	2022
PASIVO CIRCULANTE	$ 48,860,760.18	$ 37,750,252.33
PASIVO NO CIRCULANTE	$ 38,233,689.87	$ 38,233,689.87
Suma de Pasivo	**$87,094,450.05**	**$75,983,942.20**

- **Pasivo Circulante**

Destacan entre las principales partidas del Pasivo Circulante las siguientes:

Concepto	Importe
SERVICIOS PERSONALES POR PAGAR A CORTO PLAZO	$ .00
PROVEEDORES POR PAGAR A CORTO PLAZO	$ 22,347,303.94
CONTRATISTAS POR OBRAS PÚBLICAS POR PAGAR A CORTO PLAZO	$ 21,418,415.04
TRANSFERENCIAS OTORGADAS POR PAGAR A CORTO PLAZO	$ .00
RETENCIONES Y CONTRIBUCIONES POR PAGAR A CORTO PLAZO	$ 3,734,264.73
OTRAS CUENTAS POR PAGAR A CORTO PLAZO	$ 1,315,567.82
OTRAS PROVISIONES A CORTO PLAZO	$ .00
INGRESOS POR CLASIFICAR	$ 45,208.65
Suma PASIVO CIRCULANTE	**$48,860,760.18**

Servicios Personales por Pagar a Corto Plazo

El importe de esta cuenta esta constituido principalmente por: Aportaciones de Seguridad Social (patronal), mismas que se pagarán en el siguiente del perido que se informa.

Concepto	Importe
FONDO DE PRESTACIONES ECONÓMICAS	$ .00
APORTACIONES A FONDOS DE VIVIENDA ISSSSPEA	$ .00

ING. HÉCTOR CASTORENA ESPARZA
PRESIDENTE MUNICIPAL

MTRA. ALMA GUADALUPE ZAPATA CASTORENA
SÍNDICA MUNICIPAL

C.P. IRMA DOMÍNGUEZ AGUILAR
TESORERA MUNICIPAL

b) NOTAS DE DESGLOSE

AL 31 DE DICIEMBRE DE 2023

CUOTAS PARA EL SISTEMA DE AHORRO PARA EL RETIRO	$ .00
FONDO DE AHORRO	$ .00
SERVICIOS DE ESTANCIA DE BIENESTAR INFANTIL	$ .00
Suma SERVICIOS PERSONALES POR PAGAR A CORTO PLAZO	**$0.00**

Retenciones por Pagar a Corto Plazo

El importe de esta cuenta esta constituido principalmente por: Retenciones de ISR por Sueldos y Salarios, ISR RESICO, ISR por Arrendamiento, retención de estimaciones de obras; retenciones derivadas de aportaciones de seguridad social (Trabajadores) mismas que se liquidan al siguiente mes del informe que se reporta, excepto retención de obras hasta que se concluye cada obra se liquidan dichas retenciones.

Concepto	Importe
INGRESOS PROPIOS	$ .00
FONDO III FAISM	$ .00
RETENCIONES F. RESARCITORIO (Ejercicio anterior a 2022)	$ .00
FONDO RESARCITORIO 2022	$ .00
PARTICIPACIONES	$ .00
IMPUESTOS RETENIDOS POR PAGAR	$ 3,222,475.03
ISSSSPEA	$ 444,502.46
RETENCIONES DE NOMINAS	$ 1,500.55
I M S S	$ 65,786.69
SECRETARÍA DE FINANZAS (ISN)	$ .00
Suma RETENCIONES Y CONTRIBUCIONES POR PAGAR A CORTO PLAZO	**$3,734,264.73**

Otros Pasivos por pagar a Corto Plazo

Concepto	Importe
ECOTEMPER (Programa Rincón Trasciende Contigo)	$ 43,321.00
OOAPAS	$ 509,373.00
Ernesto Fernando López Rodríguez (Diferencia nómina Participacior	$ 276.00
Luis Manuel Carmona Ramírez (Ingresos Propios 2022)	$ 3,215.10
Amadeo Emerito Campos Borrayo (Ingresos Propios 2022)	$ 1,216.32
Sueldos, Finiquitos e Indemnizaciones Participaciones 2022 (Jubilad	$ 76,056.09
REINTEGRO A TESOFE FISM 2023	$ 649,194.76
REINTEGRO A TESOFE FORTAMUN 2023	$ 32,915.55
Suma OTRAS CUENTAS POR PAGAR A CORTO PLAZO	**$1,315,567.82**

Provisiones

Concepto	Importe
Provisión Aguinaldo Participaciones	$ .00
Provisión Aguinaldo FORTAMUN	$ .00
Suma OTRAS PROVISIONES A CORTO PLAZO	**$0.00**

Ingresos por Clasificar a Corto Plazo

Representa los recursos depositados al Municipio de Rincón de Romos, pendientes de clasificar según los conceptos del Clasificador por Rubros de Ingresos.

Concepto	Importe
Ingresos Por Clasificar Ejecicio 2021	$ 12,004.44
Ingresos por Clasificar del Ejercicio 2022	$ 1,734.75
Ingresos por Clasificar del Ejercicio 2023	$ 31,469.46
Suma INGRESOS POR CLASIFICAR	**$45,208.65**

Proveedores por Pagar a Corto Plazo

Manifestando que al cierre del periodo que se informa los adeudos con proveedores derivados de operaciones del Municipio de Rincón de Romos, son liquidados a más tardar con vencimiento menor o igual a doce meses.

ING. HÉCTOR CASTORENA ESPARZA
PRESIDENTE MUNICIPAL

MTRA. ALMA GUADALUPE ZAPATA CASTORENA
SÍNDICA MUNICIPAL

C.P. IRMA DOMÍNGUEZ AGUILAR
TESORERA MUNICIPAL

MUNICIPIO DE RINCÓN DE ROMOS, AGS.
NOTAS A LOS ESTADOS FINANCIEROS
EJERCICIO 2023
ANUALIZADA

b) NOTAS DE DESGLOSE

AL 31 DE DICIEMBRE DE 2023

- Pasivo No Circulante

Destacan entre las principales partidas del Pasivo No Circulante las siguientes:

Concepto	2023
OTROS DOCUMENTOS POR PAGAR A LARGO PLAZO	$ 38,233,689.87
Suma OTROS DOCUMENTOS POR PAGAR A LARGO PLAZO	**$38,233,689.87**

II) NOTAS AL ESTADO DE ACTIVIDADES

Ingresos de Gestión

1. **De los rubros de impuestos, contribuciones de mejoras, derechos, productos, aprovechamientos, participaciones y aportaciones, y transferencias, subsidios, otras ayudas y asignaciones, se informarán los montos totales de cada clase (tercer nivel del Clasificador por Rubro de Ingresos), así como de cualquier característica significativa.**

Concepto	Importe
IMPUESTOS	$ 17,260,167.24
DERECHOS POR EL USO, GOCE, APROVECHAMIENTO O EXPLOTACIÓN DE BIENES DE DOMINIO PÚBLICO	$ 3,121,229.20
DERECHOS POR PRESTACIÓN DE SERVICIOS	$ 16,455,619.71
ACCESORIOS DE DERECHOS	$ 782,456.42
DERECHOS NO COMPRENDIDOS EN LA LEY DE INGRESOS VIGENTE, CAUSADOS EN EJERCICIOS FISCALES AN	$ 1,155.00
OTROS DERECHOS	$ 8,169,731.63
PRODUCTOS	$ 4,286,715.86
MULTAS	$ 2,574,708.94
OTROS APROVECHAMIENTOS	$ 83,542.83
Subtotal Ingresos de Gestión	**$52,735,326.83**
PARTICIPACIONES	$ 138,239,804.77
APORTACIONES	$ 92,471,668.53
CONVENIOS	$ 2,668,838.00
INCENTIVOS DERIVADOS DE LA COLABORACIÓN FISCAL	$ 8,883,243.00
Subtotal Participaciones y Aportaciones	**$242,263,554.30**
Suma Total de Ingresos	**$294,998,881.13**

2. **Se informará, de manera agrupada, el tipo, monto y naturaleza de la cuenta de otros ingresos, asimismo se informará de sus características significativas de los Ingresos de Gestión**

Concepto	Importe
Ingresos Financieros	$ .00
Incremento por Variación de Inventarios	$ .00
Disminución del Exceso de Estimaciones por Pérdida o Deterioro u Obsolescencia	$ .00
Disminución del Exceso de Provisiones	$ .00
Otros Ingresos y Beneficios Varios	$ .00
Suma Total de Otros Beneficios	**$0.00**

Gastos y Otras Pérdidas:

1. En lo relativo a Gastos y Otras Pérddidas está integrado por gastos de funcionamiento, transferencias, subsidios y otras ayudas, participaciones y aportaciones, otros gastos y pérdidas extraordinarias, así como los ingresos y gastos extraordinarios, que en lo individual representen el siguiente % o más del total de los gastos.

Concepto	Importe	%
GASTOS DE FUNCIONAMIENTO	$ 212,257,780.17	78.9%
TRANSFERENCIAS, ASIGNACIONES, SUBSIDIOS Y OTRAS AYUDAS	$ 27,937,059.30	10.4%
PARTICIPACIONES Y APORTACIONES	$ .00	0.0%
INTERESES, COMISIONES Y OTROS GASTOS DE LA DEUDA PÚBLICA	$ .00	0.0%
OTROS GASTOS Y PÉRDIDAS EXTRAORDINARIAS	$ 9,194,815.30	3.4%
INVERSIÓN PÚBLICA	$ 19,610,488.64	7.3%
Suma de GASTOS Y OTRAS PÉRDIDAS	**$269,000,143.41**	100.0%

A su vez se presentan aquellos rubros que en forma individual representan el 5.0% o más del total de los gastos:

Concepto	Importe	%
REMUNERACIONES AL PERSONAL DE CARÁCTER PERMANENTE	$ 77,962,908.79	29%
SEGURIDAD SOCIAL	$ 17,264,490.84	6%

ING. HÉCTOR CASTORENA ESPARZA
PRESIDENTE MUNICIPAL

MTRA. ALMA GUADALUPE ZAPATA CASTORENA
SÍNDICA MUNICIPAL

C.P. IRMA DOMÍNGUEZ AGUILAR
TESORERA MUNICIPAL

b) NOTAS DE DESGLOSE

AL 31 DE DICIEMBRE DE 2023

SERVICIOS OFICIALES	$ 42,392,586.50	16%
SERVICIOS BÁSICOS	$ 15,699,488.55	6%
CONSTRUCCIÓN EN BIENES NO CAPITALIZABLE	$ 19,610,488.64	7%

III) NOTAS AL ESTADO DE VARIACIÓN EN LA HACIENDA PÚBLICA

1. **Patrimonio Contribuido: En el periodo que se informa, se integra de la siguiente manera:**

CONCEPTO	2023	Tipo/Naturaleza
APORTACIONES	$ 1,622,441.06	
DONACIONES DE CAPITAL	$ 914,500.00	*Gobierno del Estado de Aguascalientes
ACTUALIZACIÓN DE LA HACIENDA PÚBLICA/PATRIMONIO	$ 156,066,333.41	
Suma HACIENDA PÚBLICA/PATRIMONIO CONTRIBUIDO	**$158,603,274.47**	

* Incremento en el mes de Diciembre 2021 por el reconocimiento en Patrimonio Donaciones de Capital por $914,500.00 (Novecientos catorce mil quinientos pesos 00/100 M.N) correspondiente a 21 vehículos donados por parte del Gobierno del Estado de Aguascalientes con registro valor azúl.

2. **Patrimonio Generado: En el periodo que se informa, se integra de la siguiente manera:**

CONCEPTO	2023	Tipo/Naturaleza
RESULTADOS DEL EJERCICIO (AHORRO/ DESAHORRO)	25,998,738	
RESULTADOS DE EJERCICIOS ANTERIORES	$ 132,455,326.27	
CAMBIOS EN POLÍTICAS CONTABLES	-$ 130,718.00	
CAMBIOS POR ERRORES CONTABLES	-$ 61,583,498.00	
Suma HACIENDA PÚBLICA /PATRIMONIO GENERADO	**$96,739,847.99**	

** En la Hacienda Pública/ Patrimonio Generado en Resultados de Ejercicios Anteriores se registra un incremento por $89,936.10 (Ochenta y nueve mil novecientos treinta y seis pesos 10/100 M.N), por la integración de registros contables del Patronato de la Feria Regional de Rincón de Romos, debido a que extinguió de acuerdo al Art. 8 del Bando de Policía y Gobierno del Municipio de Rincón de Romos, la integración de los registros quedaron en el ejercicio 2021. Al 31 de julio del 2022, se registra una disminución por la cantidad de $255,896,133.77 (Doscientos cincuenta y cinco millones ochocientos noventa y seis mil ciento treinta y tres pesos 77/100 M.N.), derivados de la depuración de la cuenta 1235 Obras en Proceso en Dominio Público del ejercicio 2015 al 2021, aprobado el movimiento por el H. Cabildo con acta No. 25 de la VI reunión ordinaria del 12 julio 2022.

Al 30 de septiembre del 2022, se registra una disminución por la cantidad de $4,882,388.59 (Cuatro Millones ochocientos ochenta y ochoy dos mil trescientos ochenta y ocho pesos 59/100 M.N), derivados de la depuración de la cuenta 1236 Obras en Proceso en Bienes Propios del ejercicio 2015 al 2021 por $1,884,485.47 y cancelación de saldos de la cuenta 1271 Estudios, formulación y evaluación de Proyectos por $2,997,903.12, dichos movimientos fueron autorizados por el H. Cabildo con Acta No.33 Reunión VII ORD. del 13 septiembre 2022.

Al 30 junio del 2023, se registra una disminución por la cantidad de $125,092.87 (Ciento veinticinco mil noventa y dos pesos 87/100 M.N), derivados de baja en registros contables de 5 contenedores para basura adquiridos el mayo del 2021 que por su naturaleza y ubicación para el servicio de la población no se firmó resguardo, solicitud de la baja con oficio No. DAyRM/997/2023 afectando la cuenta 3252-04 Errores contables Administración 2020-2021.

Al 30 de septiembre del 2023, se registra una disminución en resultado de ejercicios anteriores 2022 por $890,033.00 (Ochocientos noventa mil treinta y tres pesos 00/100 M.N), correspondiente a Remanentes Resarcitorio 2022 por obras en bienes dominio público.

El 25 de octubre del 2023 en póliza D00454 se registra un incremento por $3,563.74 (Tres mil quinientos sesenta y tres pesos 74/100 M.N) por cancelación de saldo en conciliación ejercicio 2022 no se tiene adeudo.

Se realizó propuesta al H. Cabildo depuración de saldos de ejercicios anteriores en las cuentas Deudores Diversos y Licencias informáticas, derivados de la incorporación a la contabilidad cese del Patronato de la Feria de Rincón de Romos por $43,470.00 (Cuarenta y tres mil cuatrocientos sesenta pesos 00/100 M.N), quedando autorizados los movimientos contables en Sesión Ordinaria Acta No.24 del 10 de noviembre del 2023, registrando una disminución en la cuenta resultado del ejercicio 2021 en póliza D00487 del 13 noviembre del 2023.

Se realizó propueta al H. Cabildo cancelación de saldos de ejercicios anteriores en las cuentas: Anticipo a contratistas por obra por $8,198.97 (Ocho mil ciento onoventa y ocho pesos 97/100 M.N), Anticipo a Proveedores por adquisición de bienes por $3,480.00 (Tres mil cuatrocientos ochenta pesos 00/100 M.N) y Proveedores por pagar por $2,700.00 (Dos mil setecientos pesos 00/100 M.N), con una antigüedad de más de 5 años, quedando autorizados los movimientos contables en Sesión Ordinaria Acta No.24 del 10 de noviembre del 2023, registrando una disminución en la cuenta resultado del ejercicio 2021 en póliza D00488 del 13 noviembre del 2023.

ING. HÉCTOR CASTORENA ESPARZA
PRESIDENTE MUNICIPAL

MTRA. ALMA GUADALUPE ZAPATA CASTORENA
SÍNDICA MUNICIPAL

C.P. IRMA DOMÍNGUEZ AGUILAR
TESORERA MUNICIPAL

MUNICIPIO DE RINCÓN DE ROMOS, AGS.
NOTAS A LOS ESTADOS FINANCIEROS
EJERCICIO 2023
ANUALIZADA

b) NOTAS DE DESGLOSE

AL 31 DE DICIEMBRE DE 2023

IV) NOTAS AL ESTADO DE FLUJOS DE EFECTIVO

Efectivo y equivalentes

1. **El análisis de los saldos inicial y final que figuran en la última parte del Estado de Flujo de Efectivo en la cuenta de efectivo y equivalentes es como sigue:**

Concepto	2023	2022
EFECTIVO	0	$ .00
BANCOS/TESORERÍA	16,394,391	$ 26,931,690.79
INVERSIONES TEMPORALES (HASTA 3 MESES)	45,956,401	$ 40,812,703.98
FONDOS CON AFECTACIÓN ESPECÍFICA	$ .00	$ .00
DEPÓSITOS DE FONDOS DE TERCEROS EN GARAN	$ .00	$ .00
Total de EFECTIVO Y EQUIVALENTES	**$62,350,791.53**	**$67,744,394.77**

2. **Detallar las adquisiciones de bienes muebles e inmuebles con su monto global y, en su caso, el porcentaje de estas adquisiciones que fueron realizadas mediante subsidios de capital del sector central. Adicionalmente, revelar el importe de los pagos que durante el periodo se hicieron por la compra de los elementos citados.**

Concepto	2023
BIENES INMUEBLES, INFRAESTRUCTURA Y CONST	255,203,872
BIENES MUEBLES	50,504,200
ACTIVOS INTANGIBLES	63,666
Total de ACTIVO NO CIRCULANTE	**$305,771,738.34**

3. **Conciliación de los Flujos de Efectivo Netos de las Actividades de Operación y la cuenta de Ahorro/Desahorro antes de Rubros Extraordinarios.**

Concepto	2023	2022
RESULTADOS DEL EJERCICIO (AHORRO/ DESAHOR	25,998,738	$ .00
DEPRECIACIÓN, DETERIORO Y AMORTIZACIÓN ACU	29,314,420	20,665,935
OTRAS PROVISIONES A CORTO PLAZO	0	$ .00

V) CONCILIACIÓN ENTRE LOS INGRESOS PRESUPUESTARIOS Y CONTABLES, ASÍ COMO ENTRE LOS EGRESOS PRESUPUESTARIOS Y LOS GASTOS CONTABLES

La conciliación se presentará atendiendo a lo dispuesto por el Acuerdo por el que se emite el formato de conciliación entre los ingresos presupuestarios y contables, así como entre los egresos presupuestarios y los gastos contables.

Municipio de Rincón de Romos **Conciliación entre los Ingresos Presupuestarios y Contables** **CORRESPONDIENTE DEL 01 DE ENERO AL 31 DE DICIEMBRE DE 2023** **(Cifras en pesos)**		
1. Ingresos Presupuestarios		**$ 325,661,254.65**
2. Más ingresos contables no presupuestarios		0
2.1 Ingresos Financieros	0	
2.2 Incremento por Variación de Inventarios	0	
2.3 Disminución del exceso de estimaciones por pérdida o deterioro u obsolescencia	0	
2.4 Disminución del exceso de provisiones	0	
2.5 Otros ingresos y beneficios varios	0	
2.6 Otros ingresos contables no presupuestarios	0	
3. Menos ingresos presupuestarios no contables		30,662,374
3.1 Aprovechamientos Patrimoniales	0	
3.2 Ingresos derivados de financiamientos	30,662,374	
3.3 Otros Ingresos presupuestarios no contables	0	
4. Ingresos Contables (4 = 1 + 2 - 3)		**294,998,881.00**

ING. HÉCTOR CASTORENA ESPARZA
PRESIDENTE MUNICIPAL

MTRA. ALMA GUADALUPE ZAPATA CASTORENA
SÍNDICA MUNICIPAL

C.P. IRMA DOMÍNGUEZ AGUILAR
TESORERA MUNICIPAL

MUNICIPIO DE RINCÓN DE ROMOS, AGS.
NOTAS A LOS ESTADOS FINANCIEROS
EJERCICIO 2023
ANUALIZADA

b) NOTAS DE DESGLOSE

AL 31 DE DICIEMBRE DE 2023

Municipio de Rincón de Romos Conciliación entre los Egresos Presupuestarios y los Gastos Contables CORRESPONDIENTE DEL 01 DE ENERO AL 31 DE DICIEMBRE DE 2023		
1. Total de egresos (presupuestarios)		**$ 313,385,371.09**
2. Menos egresos presupuestarios no contables		**73,190,531.62**
2.1 Materias Primas y Materiales de Producción y Comercialización	0	
2.2 Materiales y Suministros	0	
2.3 Mobiliario y Equipo de Administración	$ 213,964.21	
2.4 Mobiliario y Equipo Educacional y Recreativo	$ 295,114.77	
2.5 Equipo e Instrumental Médico y de Laboratorio	$ 44,196.00	
2.6 Vehículos y Equipo de Transporte	$ 8,954,057.00	
2.7 Equipo de Defensa y Seguridad	$ .00	
2.8 Maquinaria, Otros Equipos y Herramientas	$ 388,564.72	
2.9 Activos Biológicos	$ .00	
2.10 Bienes Inmuebles	$ .00	
2.11 Activos Intangibles	$ .00	
2.12 Obra Pública en Bienes de Dominio Público	$ 62,585,009.42	
2.13 Obra Pública en Bienes Propios	$ 709,625.50	
2.14 Acciones y Participaciones de Capital	$ .00	
2.15 Compra de Títulos y Valores	$ .00	
2.16 Concesión de Préstamos	$ .00	
2.17 Inversiones en Fideicomisos, Mandatos y Otros Análogos	$ .00	
2.18 Provisiones para Contingencias y Otras Erogaciones Especiales	$ .00	
2.19 Amortización de la Deuda Pública	$ .00	
2.20 Adeudos de Ejercicios Fiscales Anteriores (ADEFAS)	$ .00	
2.21 Otros Egresos Presupuestales No Contables	$ .00	
3. Más Gasto Contables No Presupuestales		**28,805,303.94**
3.1 Estimaciones, Depreciaciones, Deterioros, Obsolescencia y Amortizaciones	9,194,815.3	
3.2 Provisiones	0.0	
3.3 Disminución de inventarios	0.0	
3.4 Aumento por insuficiencia de estimaciones por pérdida o deterioro u obsolescencia	0.0	
3.5 Aumento por insuficiencia de provisiones	0.0	
3.6 Otros Gastos	0.0	
3.7 Otros Gastos Contables No Presupuestales	19,610,488.6	
4. Total de Gasto Contable (4 = 1 - 2 + 3)		**269,000,143.41**

"Bajo protesta de decir verdad declaramos que los Estados Financieros y sus notas, son razonablemente correctos y son responsabilidad del emisor".

ING. HÉCTOR CASTORENA ESPARZA
PRESIDENTE MUNICIPAL

MTRA. ALMA GUADALUPE ZAPATA CASTORENA
SÍNDICA MUNICIPAL

C.P. IRMA DOMÍNGUEZ AGUILAR
TESORERA MUNICIPAL

11) Notas de Memoria

MUNICIPIO DE RINCÓN DE ROMOS, AGS.
NOTAS A LOS ESTADOS FINANCIEROS
EJERCICIO 2023
ANUALIZADA

RINCÓN DE ROMOS
CERCA DE TI

Con el propósito de dar cumplimiento a los artículos 46 y 49 de la Ley General de Contabilidad Gubernamental, los entes públicos deberán acompañar notas a los estados financieros cuyos rubros así lo requieran teniendo presente los postulados de revelación suficiente e importancia relativa con la finalidad, que la información sea de mayor utilidad para los usuarios.

A continuación se presentan los tres tipos de notas que acompañan a los estados, a saber:

a) Notas de gestión administrativa,
b) Notas de desglose, y
c) Notas de memoria (cuentas de orden).

c) NOTAS DE MEMORIA (CUENTAS DE ORDEN)

AL 31 DE DICIEMBRE DE 2023

Las cuentas de orden se utilizan para registrar movimientos de valores que no afecten o modifiquen el balance del ente contable, sin embargo, su incorporación en libros es necesaria con fines de recordatorio contable, de control y en general sobre los aspectos administrativos, o bien, para consignar sus derechos o responsabilidades contingentes que puedan, o no, presentarse en el futuro.

Las cuentas que se manejan para efectos de estas Notas son las siguientes:

Cuentas de Orden Contables y Presupuestarias:

Contables:

Valores	
Emisión de obligaciones	$ 1,189,932.37
Avales y garantías	
Juicios	11,325,971.73
Contratos para Inversión Mediante Proyectos para Prestación de Servicios (PPS) y Similares	
Bienes concesionados o en comodato	$ 15,786,257.20

Concepto	Importe
CRÉDITOS FISCALES EN PROCESO	1,189,932.37
EJERCICIO 2014	$ 3,092,762.03
EJERCICIO 2015	$ 576,000.00
EJERCICIO 2016	$ 1,012,339.31
EJERCICIO 2017	$ 320,508.48
EJERCICIO 2018	$ 368,054.12
EJERCICIO 2019	$ 506,153.52
EJERCICIO 2007	$ 244,000.00
EJERCICIO 2008	$ 144,000.00
EJERCICIO 2009	$ 244,000.00
EJERCICIO 2010	$ 288,000.00
EJERCICIO 2011	$ 576,000.00
EJERCICIO 2012	$ 532,000.00
EJERCICIO 2013	$ 1,008,000.00
EJERCICIO 2021	$ 2,414,154.27
Contrato de Comodato Vehiculos y Equipo de Transporte	15,786,257.20
Suma CUENTAS DE ORDEN CONTABLES	**28,302,161.30**

Presupuestarias:

Cuentas de ingresos	**$ 281,808,613.00**
Cuentas de egresos	**$ 281,808,613.00**

Se informará, de manera agrupada, en las Notas a los Estados Financieros las cuentas de orden contables y cuentas de orden presupuestario:

1. **Se manifiesta que el Municipio de Rincón de Romos al corte del presente informe no tiene valores en custodia de instrumentos prestados a formadores de mercado e instrumentos de crédito recibidos en garantía de los formadores de mercado u otros.**
2. **Se manifiesta que el Municipio de Rincón de Romos al corte del presente informe no tiene tipo de emisión de instrumento: monto, tasa y vencimiento.**
3. **Los contratos firmados de construcciones por tipo de contrato, se reportan en el SRFT trimestralmente.**

"Bajo protesta de decir verdad declaramos que los Estados Financieros y sus notas, son razonablemente correctos y son responsabilidad del emisor".

ING. HECTOR CASTORENA ESPARZA
PRESIDENTE MUNICIPAL

MTRA. ALMA GUADALUPE ZAPATA CASTORENA
SÍNDICA MUNICIPAL

C.P. IRMA DOMÍNGUEZ AGUILAR
TESORERA MUNICIPAL

II. INFORMACIÓN

PRESUPUESTAL

1) Estado analítico de ingresos del que se derivan la presentación en clasificación económica por fuente de financiamiento y concepto

Cuenta Pública 2023
Municipio de Rincón de Romos
Estado Analítico de Ingresos
Del 1 de Enero al 31 de Diciembre de 2023
ANUALIZADA

Rubro de Ingresos	Ingreso					Diferencia
	Estimado	Ampliaciones y Reducciones	Modificado	Devengado	Recaudado	
	(1)	(2)	(3= 1 + 2)	(4)	(5)	(6= 5 - 1)
Impuestos	18,284,747	2,786,445	21,071,192	17,260,167	17,260,167	-1,024,580
Cuotas y Aportaciones de Seguridad Social	0	0	0	0	0	0
Contribuciones de Mejoras	0	0	0	0	0	0
Derechos	19,895,431	11,426,166	31,321,597	28,530,192	28,530,192	8,634,761
Productos	910,000	3,416,402	4,326,402	4,286,716	4,286,716	3,376,716
Aprovechamientos	1,528,135	31,817,389	33,345,524	33,320,625	33,320,625	31,792,490
Ingresos por Venta de Bienes, Prestación de Servicios y Otros Ingresos	0	0	0	0	0	0
Participaciones, Aportaciones, Convenios, Incentivos Derivados de la Colaboración Fiscal y Fondos Distintos de Aportaciones	241,190,300	9,152,194	250,342,494	242,263,554	242,263,554	1,073,254
Transferencias, Asignaciones, Subsidios y Subvenciones, y Pensiones y Jubilaciones	0	0	0	0	0	0
Ingresos Derivados de Financiamientos	0	0	0	0	0	0
Total	**281,808,613**	**58,598,596**	**340,407,209**	**325,661,255**	**325,661,255**	
				Ingresos excedentes		**43,852,642**

Estado Analítico de Ingresos Por Fuente de Financiamiento	Ingreso					Diferencia
	Estimado	Ampliaciones y Reducciones	Modificado	Devengado	Recaudado	
	(1)	(2)	(3= 1 + 2)	(4)	(5)	(6= 5 - 1)
Ingresos del Poder Ejecutivo Federal o Estatal y de los Municipios	**281,808,613**	**58,598,596**	**340,407,209**	**325,661,255**	**325,661,255**	**43,852,642**
Impuestos	18,284,747	2,786,445	21,071,192	17,260,167	17,260,167	-1,024,580
Cuotas y Aportaciones de Seguridad Social	0	0	0	0	0	0
Contribuciones de Mejoras	0	0	0	0	0	0
Derechos	19,895,431	11,426,166	31,321,597	28,530,192	28,530,192	8,634,761
Productos	910,000	3,416,402	4,326,402	4,286,716	4,286,716	3,376,716
Aprovechamientos	1,528,135	31,817,389	33,345,524	33,320,625	33,320,625	31,792,490
Participaciones, Aportaciones, Convenios, Incentivos Derivados de la Colaboración Fiscal y Fondos Distintos de Aportaciones	241,190,300	9,152,194	250,342,494	242,263,554	242,263,554	1,073,254
Transferencias, Asignaciones, Subsidios y Subvenciones, y Pensiones y Jubilaciones	0	0	0	0	0	0
Ingresos de los Entes Públicos de los Poderes Legislativo y Judicial, de los Órganos Autónomos y del Sector Paraestatal o Paramunicipal, así como de las Empresas Productivas del Estado	**0**	**0**	0	**0**	0	**0**
Cuotas y Aportaciones de Seguridad Social	0	0	0	0	0	0
Productos	0	0	0	0	0	0
Ingresos por Venta de Bienes, Prestación de Servicios y Otros Ingresos	0	0	0	0	0	0
Transferencias, Asignaciones, Subsidios y Subvenciones, y Pensiones y Jubilaciones	0	0	0	0	0	0
Ingresos derivados de financiamiento	**0**	**0**	**0**	**0**	**0**	**0**
Ingresos Derivados de Financiamientos	0	0	0	0	0	0
Total	**281,808,613**	**58,598,596**	**340,407,209**	**325,661,255**	**325,661,255**	
				Ingresos excedentes		**43,852,642**

ING. HECTOR CASTORENA ESPARZA
PRESIDENTE MUNICIPAL DE RINCON DE ROMOS

C.P. IRMA DOMINGUEZ AGUILAR
TESORERA MUNICIPAL

PROFRA. ALMA GUADALUPE ZAPATA CASTORENA
SINDICA MUNICIPAL

Municipio de Rincon de Romos
AGUASCALIENTES
Estado sobre el ejercicio de los Ingresos por Ente Público/ Clasificación Económica/Rubro/Tipo/Clase/Concepto
Del 01/ene./2023 Al 31/dic./2023

Rubros de los Ingresos	Ingreso Estimado	Ampliaciones / (Reduciones)	Ingreso Modificado	Ingresos Devengados	Ingresos Recaudados	Avance de Recaudación (Recaudación / Estimación)	Ingresos Excedentes
1 INGRESOS CORRIENTES							
1 IMPUESTOS	**$18,284,747.00**	**$2,786,445.09**	**$21,071,192.09**	**$17,260,167.24**	**$17,260,167.24**	**81.91 %**	**-$1,024,579.76**
12 Impuestos sobre el patrimonio	$8,809,680.00	$238,499.59	$9,048,179.59	$8,809,622.59	$8,809,622.59	97.36 %	-$57.41
12-01 Impuesto a la Propiedad Raiz	$8,809,680.00	$238,499.59	$9,048,179.59	$8,809,622.59	$8,809,622.59	97.36 %	-$57.41
12-01-01 Predio Urbano y Suburbano	$7,349,736.00	$0.00	$7,349,736.00	$7,171,976.80	$7,171,976.80	97.58 %	-$177,759.20
12-01-02 Predio Rustico	$1,300,209.00	$238,499.59	$1,538,708.59	$1,538,708.59	$1,538,708.59	100.00 %	$238,499.59
12-01-03 Predios en Transicion	$159,735.00	$0.00	$159,735.00	$98,937.20	$98,937.20	61.93 %	-$60,797.80
13 Impuestos sobre la producción, el consumo y las transacciones	$4,408,651.00	$0.00	$4,408,651.00	$3,570,577.10	$3,570,577.10	80.99 %	-$838,073.90
13-01 Impuesto Sobre Adquisicion de Inmuebles (ISABI)	$4,408,651.00	$0.00	$4,408,651.00	$3,570,577.10	$3,570,577.10	80.99 %	-$838,073.90
17 Accesorios de Impuestos	$2,684,373.00	$171,528.39	$2,855,901.39	$2,503,550.44	$2,503,550.44	87.66 %	-$180,822.56
17-01 Recargos del Impuesto Sobre Adquisicion de Inmuebles	$1,007,569.00	$0.00	$1,007,569.00	$655,218.05	$655,218.05	65.02 %	-$352,350.95
17-02 Recargos del Impuesto Predial	$1,676,804.00	$171,528.39	$1,848,332.39	$1,848,332.39	$1,848,332.39	100.00 %	$171,528.39
18 Otros Impuestos	$2,382,043.00	$0.00	$2,382,043.00	$0.00	$0.00	0.00 %	-$2,382,043.00
18-01 Otros Impuestos	$2,382,043.00	$0.00	$2,382,043.00	$0.00	$0.00	0.00 %	-$2,382,043.00
19 Impuestos no Comprendidos en la Ley de Ingresos Vigente, Causados en Ejercicios Fiscales Anteriores Pendientes de Liquidación o Pago	$0.00	$2,376,417.11	$2,376,417.11	$2,376,417.11	$2,376,417.11	100.00 %	$2,376,417.11
19-01 Rezago del Impuesto Predial	$0.00	$2,376,417.11	$2,376,417.11	$2,376,417.11	$2,376,417.11	100.00 %	$2,376,417.11
4 DERECHOS	**$19,895,431.00**	**$11,426,166.07**	**$31,321,597.07**	**$28,530,191.96**	**$28,530,191.96**	**91.08 %**	**$8,634,760.96**
41 Derechos por el uso, goce, aprovechamiento o explotación de bienes de dominio público	$2,997,633.00	$408,642.45	$3,406,275.45	$3,121,229.20	$3,121,229.20	91.63 %	$123,596.20
41-01 DE LOS PARQUES RECREATIVOS Y CENTROS DEL DEPORTE	$2,150,456.00	$0.00	$2,150,456.00	$1,885,588.00	$1,885,588.00	87.68 %	-$264,868.00
41-01-01 Unidad Deportiva Miguel Hidalgo	$47,682.40	$0.00	$47,682.40	$20,938.00	$20,938.00	43.91 %	-$26,744.40
41-01-02 Parque Infantil Zuno Echeverria	$44,289.68	$0.00	$44,289.68	$41,700.00	$41,700.00	94.15 %	-$2,589.68
41-01-03 Centro Recreativo Alameda	$9,957.30	$0.00	$9,957.30	$596.00	$596.00	5.98 %	-$9,361.30
41-01-04 Gimnasio Calpulalpan	$6,581.89	$0.00	$6,581.89	$392.00	$392.00	5.95 %	-$6,189.89
41-01-05 Polideportivo	$2,041,944.73	$0.00	$2,041,944.73	$1,821,962.00	$1,821,962.00	89.22 %	-$219,982.73
41-02 DE LOS DERECHOS DE OCUPACION EN LA VIA PUBLICA	$847,177.00	$408,642.45	$1,255,819.45	$1,235,641.20	$1,235,641.20	98.39 %	$388,464.20

41-02-01 Ambulantes	$128,818.25	$0.00	$128,818.25	$108,640.00	$108,640.00	84.33 %	-$20,178.25
41-02-02 Semifijos	$431,739.56	$285,270.64	$717,010.20	$717,010.20	$717,010.20	100.00 %	$285,270.64
41-02-04 Tianguis	$286,619.19	$123,371.81	$409,991.00	$409,991.00	$409,991.00	100.00 %	$123,371.81
43 Derechos por prestación de servicios	$11,616,482.00	$5,549,946.94	$17,166,428.94	$16,455,619.71	$16,455,619.71	95.85 %	$4,839,137.71
43-01 POR LOS SERVICIOS EN MATERIA CATASTRAL	$201,854.00	$56,548.03	$258,402.03	$211,873.00	$211,873.00	81.99 %	$10,019.00
43-01-01 Avaluos Comerciales	$46,529.03	$0.00	$46,529.03	$0.00	$0.00	0.00 %	-$46,529.03
43-01-02 Traslado de Dominio y/o Aclarativo	$59,146.19	$28,467.81	$87,614.00	$87,614.00	$87,614.00	100.00 %	$28,467.81
43-01-03 Por los demás Servicios Prestados en Materia Catastral	$96,178.78	$28,080.22	$124,259.00	$124,259.00	$124,259.00	100.00 %	$28,080.22
43-02 POR LOS SERVICIOS PRESTADOS EN MATERIA DE DESARROLLO URBANO	$244,626.00	$186,338.71	$430,964.71	$430,964.71	$430,964.71	100.00 %	$186,338.71
43-02-01 Número Oficial	$28,381.99	$17,779.01	$46,161.00	$46,161.00	$46,161.00	100.00 %	$17,779.01
43-02-02 Por los Servicios Relativos a la Construcción/Contraloría	$216,244.01	$168,559.70	$384,803.71	$384,803.71	$384,803.71	100.00 %	$168,559.70
43-02-02-01 4.5 al Millar Descontada a Contratistas	$116,223.20	$72,831.23	$189,054.43	$189,054.43	$189,054.43	100.00 %	$72,831.23
43-02-02-02 0.5% Supervision y vigilancia contraloria municipal	$100,020.81	$95,728.47	$195,749.28	$195,749.28	$195,749.28	100.00 %	$95,728.47
43-03 POR LOS SERVICIOS RELATIVOS A LA CONSTRUCCION	$288,222.00	$135,630.84	$423,852.84	$385,992.81	$385,992.81	91.06 %	$97,770.81
43-03-01 Lic. de Constr. Recontruc. y/o Ampliacio	$247,293.41	$135,630.84	$382,924.25	$382,924.25	$382,924.25	100.00 %	$135,630.84
43-03-02 Autor. para Romp. Pavimento Banq. o Mach	$22,868.86	$0.00	$22,868.86	$0.00	$0.00	0.00 %	-$22,868.86
43-03-06 Ocupación de la Via Publica con Material Maquinaria o equipo de construcción	$973.51	$0.00	$973.51	$0.00	$0.00	0.00 %	-$973.51
43-03-07 Permiso de Demolicion	$9,324.10	$0.00	$9,324.10	$1,094.56	$1,094.56	11.73 %	-$8,229.54
43-03-08 Constancia de termino de obra y/o habitabilidad	$7,762.12	$0.00	$7,762.12	$1,974.00	$1,974.00	25.43 %	-$5,788.12
43-04 POR LOS SERVICIOS DE COMPATIBILIDAD URBANISTICA	$1,186,830.00	$1,036,116.21	$2,222,946.21	$2,176,436.59	$2,176,436.59	97.90 %	$989,606.59
43-04-01 Ingreso de Tramite en Ventanilla Unica	$81,563.53	$0.00	$81,563.53	$47,181.03	$47,181.03	57.84 %	-$34,382.50
43-04-02 Constancia Municipal de Compatibilidad Urbanistica y Alineamiento	$1,091,202.07	$997,079.41	$2,088,281.48	$2,088,281.48	$2,088,281.48	100.00 %	$997,079.41
43-04-03 Informe de Compatibilidad Urbanistica	$13,436.98	$0.00	$13,436.98	$1,937.28	$1,937.28	14.41 %	-$11,499.70
43-04-04 Formato Único de Apertura	$627.42	$0.00	$627.42	$0.00	$0.00	0.00 %	-$627.42
43-04-05 Constancia de factibilidad para la ocupacion de la vía publica o espacio publico	$0.00	$39,036.80	$39,036.80	$39,036.80	$39,036.80	100.00 %	$39,036.80
43-05 POR LOS SERVICIOS DE SUBDIVISION, FUSION Y RELOTIFICACIÓN	$195,822.00	$0.00	$195,822.00	$190,129.38	$190,129.38	97.09 %	-$5,692.62

43-05-01 Subdivisión	$186,030.90	$0.00	$186,030.90	$182,078.53	$182,078.53	97.87 %	-$3,952.37
43-05-02 Fusión	$9,791.10	$0.00	$9,791.10	$8,050.85	$8,050.85	82.22 %	-$1,740.25
43-06 POR LOS SERVICIOS PRESTADOS A LOS FRACCIONAMIENTOS Y CONDOMINIOS	$4,292.00	$325,974.12	$330,266.12	$325,974.12	$325,974.12	98.70 %	$321,682.12
43-06-01 Derechos de opinion, integracion del expediente y del control de sus obligaciones	$0.00	$325,974.12	$325,974.12	$325,974.12	$325,974.12	100.00 %	$325,974.12
43-06-04 Licencia de Construccion de obra de Urbanizacion	$4,292.00	$0.00	$4,292.00	$0.00	$0.00	0.00 %	-$4,292.00
43-07 POR LOS SERVICIOS PRESTADOS EN ANUNCIOS Y FISIONOMÍA URBANA	$30,196.00	$13,520.65	$43,716.65	$40,860.26	$40,860.26	93.46 %	$10,664.26
43-07-01 Por Servicios Prestados en Anuncios Permanentes	$23,068.84	$11,359.44	$34,428.28	$34,428.28	$34,428.28	100.00 %	$11,359.44
43-07-02 Por Servicios Prestados en Anuncios Temporales	$2,866.77	$2,161.21	$5,027.98	$5,027.98	$5,027.98	100.00 %	$2,161.21
43-07-03 Por Botargas	$4,260.39	$0.00	$4,260.39	$1,404.00	$1,404.00	32.95 %	-$2,856.39
43-08 POR LOS SERVICIOS FORESTALES	$0.00	$62,246.00	$62,246.00	$62,246.00	$62,246.00	100.00 %	$62,246.00
43-08-02 Licencia de Derribo o Poda de arboles	$0.00	$62,246.00	$62,246.00	$62,246.00	$62,246.00	100.00 %	$62,246.00
43-10 POR LOS SERVICIOS PRESTADOS EN PANTEONES	$1,629,346.00	$1,051,905.91	$2,681,251.91	$2,478,308.69	$2,478,308.69	92.43 %	$848,962.69
43-10-01 Panteon Municipal Tradicional	$232,937.82	$952,494.36	$1,185,432.18	$1,136,088.00	$1,136,088.00	95.83 %	$903,150.18
43-10-01-01 Por la concesión de uso de fosa a perpetuidad en el parteón de la Cabecera Municipal	$42,443.24	$762,804.76	$805,248.00	$805,248.00	$805,248.00	100.00 %	$762,804.76
43-10-01-02 Por la concesión de uso de fosa a perpetuidad en el anexo del aldo sur poniente	$23,224.14	$0.00	$23,224.14	$0.00	$0.00	0.00 %	-$23,224.14
43-10-01-03 Por la concesión de uso de terreno a perpetuidad en el panteón de la Cabecera Municipal	$26,820.04	$0.00	$26,820.04	$700.00	$700.00	2.60 %	-$26,120.04
43-10-01-04 Por la cesion de derechos o el cambio de titular de fosa o terreno a perpetuidad	$1,930.95	$1,569.05	$3,500.00	$3,500.00	$3,500.00	100.00 %	$1,569.05
43-10-01-05 Por demás derechos en panteones	$138,519.45	$188,120.55	$326,640.00	$326,640.00	$326,640.00	100.00 %	$188,120.55
43-10-02 Panteon Municipal Tipo Americano	$1,123,044.13	$98,491.57	$1,221,535.70	$1,135,628.69	$1,135,628.69	92.96 %	$12,584.56
43-10-02-01 Por la concesión de uso de fosa a perpetuidad incluyendo los trabajos y tapas de la primera inhumacion	$1,095,264.70	$0.00	$1,095,264.70	$1,009,357.69	$1,009,357.69	92.15 %	-$85,907.01
43-10-02-03 Por la concesión de uso de nichos o columnario a perpetuidad de .30 x .60 x .30 cm para restos aridos o cremados	$0.00	$12,830.00	$12,830.00	$12,830.00	$12,830.00	100.00 %	$12,830.00
43-10-02-04 Por la cesion de derechos o el cambio de titular de fosa o terreno a perpetuidad	$1,279.18	$120.82	$1,400.00	$1,400.00	$1,400.00	100.00 %	$120.82
43-10-02-05 Por demás derechos en panteones tipo americano	$26,500.25	$85,540.75	$112,041.00	$112,041.00	$112,041.00	100.00 %	$85,540.75
43-10-03 Panteones en Delegaciones	$62,594.54	$0.00	$62,594.54	$60,000.00	$60,000.00	95.85 %	-$2,594.54

43-10-04 Derechos de Inhumacion, Exhumacion y rehinumación	$116,276.02	$919.98	$117,196.00	$117,196.00	$117,196.00	100.00 %	$919.98
43-10-06 Por concesión de uso de gaveta vertical a perpetuidad	$49,178.20	$0.00	$49,178.20	$24,000.00	$24,000.00	48.80 %	-$25,178.20
43-10-07 Por tramite de regularizacion y/o reexpedición de contrato de concesión de uso a perpetuidad	$45,315.29	$0.00	$45,315.29	$5,396.00	$5,396.00	11.90 %	-$39,919.29
43-11 POR LOS SERVICIOS PRESTADOS EN CASA DE MATANZA	$187,292.00	$119,854.00	$307,146.00	$307,146.00	$307,146.00	100.00 %	$119,854.00
43-11-01 Por el derecho de sacrificio de animales	$132,864.69	$78,605.31	$211,470.00	$211,470.00	$211,470.00	100.00 %	$78,605.31
43-11-03 Por el derecho de uso de instalaciones	$54,427.31	$41,248.69	$95,676.00	$95,676.00	$95,676.00	100.00 %	$41,248.69
43-12 POR LOS SERVICIOS DE RECOLECCION, TRASLADO, DISPOSICION FINAL DE LOS RESIDUOS SOLIDOS URBANOS Y TRANSPORTACION DE AGUA SANEADA	$0.00	$5,500.00	$5,500.00	$5,500.00	$5,500.00	100.00 %	$5,500.00
43-12-02 Por el uso de camión cisterna para el traslado de agua saneada	$0.00	$5,500.00	$5,500.00	$5,500.00	$5,500.00	100.00 %	$5,500.00
43-13 SERVICIO INTEGRAL DE ILUMINACION MUNICIPAL (SIIM)	$5,471,254.00	$1,905,969.84	$7,377,223.84	$7,377,223.84	$7,377,223.84	100.00 %	$1,905,969.84
43-13-01 Por el Servicio Integral de Iluminación Municipal	$5,461,254.00	$1,870,419.84	$7,331,673.84	$7,331,673.84	$7,331,673.84	100.00 %	$1,870,419.84
43-13-02 Por Instalacion de servicio de energia electrica en ferias espectaculos tianguis etc	$10,000.00	$35,550.00	$45,550.00	$45,550.00	$45,550.00	100.00 %	$35,550.00
43-15 POR LOS SERVICIOS PRESTADOS EN SISTEMA MUNICIPAL DIF	$1,450,232.00	$650,342.63	$2,100,574.63	$2,099,682.31	$2,099,682.31	99.95 %	$649,450.31
43-15-01 Servicios Prestados en el DIF	$131,051.57	$57,854.43	$188,906.00	$188,906.00	$188,906.00	100.00 %	$57,854.43
43-15-02 CENDI "Público en General"	$555,902.53	$293,714.51	$849,617.04	$849,617.04	$849,617.04	100.00 %	$293,714.51
43-15-02-01 Lactante y maternal mensual por niño	$172,341.23	$111,815.77	$284,157.00	$284,157.00	$284,157.00	100.00 %	$111,815.77
43-15-02-02 Preescolar mensual por niño	$374,964.32	$173,060.68	$548,025.00	$548,025.00	$548,025.00	100.00 %	$173,060.68
43-15-02-03 Recargos por pago extemporaneo	$8,596.98	$8,838.06	$17,435.04	$17,435.04	$17,435.04	100.00 %	$8,838.06
43-15-03 CENDI "Trabajadores del ISSSSTE"	$713,805.58	$298,773.69	$1,012,579.27	$1,012,579.27	$1,012,579.27	100.00 %	$298,773.69
43-15-03-01 Lactante, maternal y preescolar por asistencia mensual	$713,805.58	$298,773.69	$1,012,579.27	$1,012,579.27	$1,012,579.27	100.00 %	$298,773.69
43-15-04 Inscripcion lactantes, maternal y Preescolar por Familia	$49,472.32	$0.00	$49,472.32	$48,580.00	$48,580.00	98.19 %	-$892.32
43-17 POR LOS SERVICIOS PRESTADOS EN ARRENDAMIENTO DE BIENES MUEBLES E INMUEBLES	$667,678.00	$0.00	$667,678.00	$348,123.00	$348,123.00	52.13 %	-$319,555.00
43-17-01 Pilas del Mercado	$210,695.07	$0.00	$210,695.07	$99,038.00	$99,038.00	47.00 %	-$111,657.07
43-17-02 Locales del Mercado	$451,460.83	$0.00	$451,460.83	$249,085.00	$249,085.00	55.17 %	-$202,375.83
43-17-06 Poliforum	$5,522.10	$0.00	$5,522.10	$0.00	$0.00	0.00 %	-$5,522.10

43-18 POR SERVICIOS PRESTADOS POR LA DIRECCION DE SEGURIDAD PUBLICA Y MOVILIDAD	$58,838.00	$0.00	$58,838.00	$15,159.00	$15,159.00	25.76 %	-$43,679.00
43-18-01 Por los Servicios de Vigilancia	$8,838.00	$0.00	$8,838.00	$0.00	$0.00	0.00 %	-$8,838.00
43-18-02 Por servicios prestados en gruas	$25,000.00	$0.00	$25,000.00	$2,498.00	$2,498.00	9.99 %	-$22,502.00
43-18-03 Por servicios prestados en pensión	$25,000.00	$0.00	$25,000.00	$12,661.00	$12,661.00	50.64 %	-$12,339.00
44 Otros Derechos	$3,817,364.00	$5,379,632.72	$9,196,996.72	$8,169,731.63	$8,169,731.63	88.83 %	$4,352,367.63
44-01 POR EXPEDICION INICIAL O REFRENDO DE LICENCIAS DE FUNCIONAMIENTO DE ESTABLECIMIENTOS COMERCIALES, CUYOS GIROS SEAN LA ENAJENACION DE BEBIDAS ALCOHÓLICAS O LA PRESTACION DE SERVICIOS QUE INCLUYAN SU EXPENDIO.	$1,062,171.00	$4,010,750.54	$5,072,921.54	$5,062,907.43	$5,062,907.43	99.80 %	$4,000,736.43
44-01-01 Expedicion Inicial Licencia Reglamentada	$10,436.99	$0.00	$10,436.99	$1,132.00	$1,132.00	10.84 %	-$9,304.99
44-01-02 Refrendo Anual Licencia Reglamentada	$941,634.93	$3,535,552.85	$4,477,187.78	$4,477,187.78	$4,477,187.78	100.00 %	$3,535,552.85
44-01-03 Cesion de Derechos	$28,960.31	$115,728.29	$144,688.60	$144,688.60	$144,688.60	100.00 %	$115,728.29
44-01-04 Cambio de giro de licencias reglamentadas	$3,355.11	$114,572.39	$117,927.50	$117,927.50	$117,927.50	100.00 %	$114,572.39
44-01-05 Suspensión temporal anual	$27,572.27	$124,104.23	$151,676.50	$151,676.50	$151,676.50	100.00 %	$124,104.23
44-01-06 Cambio de domicilio	$12,663.39	$65,667.66	$78,331.05	$78,331.05	$78,331.05	100.00 %	$65,667.66
44-01-07 Extensión de horario	$2,714.75	$9,495.25	$12,210.00	$12,210.00	$12,210.00	100.00 %	$9,495.25
44-01-08 Permiso para evento privado y publico	$24,235.05	$25,978.95	$50,214.00	$50,214.00	$50,214.00	100.00 %	$25,978.95
44-01-09 Permiso por musica en vivo	$1,259.12	$0.00	$1,259.12	$550.00	$550.00	43.68 %	-$709.12
44-01-10 Reposicion de Tarjeton	$9,339.08	$19,650.92	$28,990.00	$28,990.00	$28,990.00	100.00 %	$19,650.92
44-02 POR EXPEDICION INICIAL O REFRENDO DE LICENCIA COMERCIAL DE FUNCIONAMIENTO DE ESTABLECIMIENTOS COMERCIALES SIN LA ENAJENACION DE BEBIDAS ALCOHÓLICAS	$1,000,000.00	$1,012,926.18	$2,012,926.18	$2,010,340.20	$2,010,340.20	99.87 %	$1,010,340.20
44-02-01 Por Expedición Inicial de licencias comerciales	$534.58	$1,604.42	$2,139.00	$2,139.00	$2,139.00	100.00 %	$1,604.42
44-02-02 Refrendo anual licencias comerciales	$986,669.66	$1,001,495.54	$1,988,165.20	$1,988,165.20	$1,988,165.20	100.00 %	$1,001,495.54
44-02-03 Cesion de derechos	$1,447.12	$2,242.88	$3,690.00	$3,690.00	$3,690.00	100.00 %	$2,242.88
44-02-04 Cambio de domicilio	$4,225.98	$0.00	$4,225.98	$1,640.00	$1,640.00	38.80 %	-$2,585.98
44-02-05 Reposicion de Tarjeton	$7,122.66	$7,583.34	$14,706.00	$14,706.00	$14,706.00	100.00 %	$7,583.34
44-03 POR ESTACIONAMIENTOS Y PENSIONES	$6,781.00	$0.00	$6,781.00	$5,523.00	$5,523.00	81.44 %	-$1,258.00
44-03-01 Por Estacionamientos y Pensiones	$6,781.00	$0.00	$6,781.00	$5,523.00	$5,523.00	81.44 %	-$1,258.00
44-04 POR LOS SERVICIOS DE EXPEDICION DE CERTIFICADOS Y CERTIFICACIONES, LEGALIZACIONES, ACTAS, BASES DE LICITACION Y COPIAS DE DOCUMENTOS	$248,412.00	$355,956.00	$604,368.00	$483,874.00	$483,874.00	80.06 %	$235,462.00

44-04-01 Certificados o Constancias	$20,701.00	$39,086.00	$59,787.00	$59,787.00	$59,787.00	100.00 %	$39,086.00
44-04-02 Copias Certificadas	$20,701.00	$0.00	$20,701.00	$361.00	$361.00	1.74 %	-$20,340.00
44-04-03 Certificado de Identidad	$20,701.00	$16,632.00	$37,333.00	$37,333.00	$37,333.00	100.00 %	$16,632.00
44-04-04 Expedicion de constancias de no antecedentes policiacos	$20,701.00	$0.00	$20,701.00	$6,279.00	$6,279.00	30.33 %	-$14,422.00
44-04-05 Constancias de Residencia	$20,701.00	$0.00	$20,701.00	$4,410.00	$4,410.00	21.30 %	-$16,291.00
44-04-06 Busqueda de Documentos	$20,701.00	$0.00	$20,701.00	$1,921.00	$1,921.00	9.27 %	-$18,780.00
44-04-07 Por certificacion de no adeudo al Municipio	$0.00	$69.00	$69.00	$69.00	$69.00	100.00 %	$69.00
44-04-08 Por copias simples	$20,701.00	$0.00	$20,701.00	$2,082.00	$2,082.00	10.05 %	-$18,619.00
44-04-11 Por registro o refrendo anual de fierro de herrar	$20,701.00	$14,580.00	$35,281.00	$35,281.00	$35,281.00	100.00 %	$14,580.00
44-04-12 Constancias de Identificación de ganado	$20,701.00	$81,338.00	$102,039.00	$102,039.00	$102,039.00	100.00 %	$81,338.00
44-04-13 Por el formato del sistema de apertura rapida de empresas	$20,701.00	$0.00	$20,701.00	$9,360.00	$9,360.00	45.21 %	-$11,341.00
44-04-14 Bases de Licitacion para Obra Pública	$20,701.00	$204,251.00	$224,952.00	$224,952.00	$224,952.00	100.00 %	$204,251.00
44-04-15 Por Otros Servicios Similares	$20,701.00	$0.00	$20,701.00	$0.00	$0.00	0.00 %	-$20,701.00
44-05 DE LA FERIA REGIONAL DE RINCON DE ROMOS	$1,500,000.00	$0.00	$1,500,000.00	$607,087.00	$607,087.00	40.47 %	-$892,913.00
44-05-01 Ambulantes y Semifijos Perímetro Ferial	$100,223.34	$0.00	$100,223.34	$61,784.00	$61,784.00	61.64 %	-$38,439.34
44-05-03 Semifijos Zona A Perímetro Ferial	$285,017.17	$0.00	$285,017.17	$182,092.00	$182,092.00	63.88 %	-$102,925.17
44-05-04 Semifijos Zona B Perímetro Ferial	$394,190.89	$0.00	$394,190.89	$195,016.00	$195,016.00	49.47 %	-$199,174.89
44-05-05 Semifijos Zona C Perímetro Ferial	$538,995.00	$0.00	$538,995.00	$168,195.00	$168,195.00	31.20 %	-$370,800.00
44-05-08 Juegos Mecánicos	$181,573.60	$0.00	$181,573.60	$0.00	$0.00	0.00 %	-$181,573.60
45 Accesorios de Derechos	$963,952.00	$87,943.96	$1,051,895.96	$782,456.42	$782,456.42	74.38 %	-$181,495.58
45-01 Recargos de Licencias Reglamentadas y Comercial	$762,614.79	$0.00	$762,614.79	$615,632.25	$615,632.25	80.72 %	-$146,982.54
45-02 Recargos por Refrendo de Fierros de Herrar	$13,063.18	$0.00	$13,063.18	$9,458.13	$9,458.13	72.40 %	-$3,605.05
45-03 Recargos por Mantenimiento de areas comunes en Panteones	$42,129.79	$87,943.96	$130,073.75	$130,073.75	$130,073.75	100.00 %	$87,943.96
45-04 Otros Recargos	$146,144.24	$0.00	$146,144.24	$27,292.29	$27,292.29	18.67 %	-$118,851.95
49 Derechos no Comprendidos en la Ley de Ingresos Vigente, Causados en Ejercicios Fiscales Anteriores Pendientes de Liquidación o Pago	$500,000.00	$0.00	$500,000.00	$1,155.00	$1,155.00	0.23 %	-$498,845.00
49-01 Rezago de licencia reglamentaria	$450,000.00	$0.00	$450,000.00	$0.00	$0.00	0.00 %	-$450,000.00
49-03 Rezago de fierros de herrar	$50,000.00	$0.00	$50,000.00	$1,155.00	$1,155.00	2.31 %	-$48,845.00
5 PRODUCTOS	**$910,000.00**	**$3,416,402.13**	**$4,326,402.13**	**$4,286,715.86**	**$4,286,715.86**	**99.08** %	**$3,376,715.86**

51 Productos	$910,000.00	$3,416,402.13	$4,326,402.13	$4,286,715.86	$4,286,715.86	99.08	%	$3,376,715.86
51-01 INTERESES GENERADOS DE LAS CUENTAS BANCARIAS DEL MUNICIPIO	$910,000.00	$3,416,402.13	$4,326,402.13	$4,286,715.86	$4,286,715.86	99.08	%	$3,376,715.86
51-01-01 Cta. 1195100544 Ingresos Propios 2023	$910,000.00	$0.00	$910,000.00	$870,313.73	$870,313.73	95.63	%	-$39,686.27
51-01-02 Cta. 1133037549 Ingresos Propios 2021	$0.00	$240,415.89	$240,415.89	$240,415.89	$240,415.89	100.00	%	$240,415.89
51-01-03 Cta. 1157488204 Ingresos Propios 2022	$0.00	$507,887.70	$507,887.70	$507,887.70	$507,887.70	100.00	%	$507,887.70
51-01-04 Cta. 1133037521 Participaciones 2021	$0.00	$18.21	$18.21	$18.21	$18.21	100.00	%	$18.21
51-01-05 Cta. 0111214969 5 al Millar	$0.00	$9.31	$9.31	$9.31	$9.31	100.00	%	$9.31
51-01-06 Cta. 1157488174 Participaciones 2022	$0.00	$773,959.69	$773,959.69	$773,959.69	$773,959.69	100.00	%	$773,959.69
51-01-07 Cta. 1195100535 Participaciones 2023	$0.00	$489,893.84	$489,893.84	$489,893.84	$489,893.84	100.00	%	$489,893.84
51-01-08 Cta 1195100508 ISR Participable e ISR Enajeación B.I. 2023 (Provisión Aguinaldo 2023)	$0.00	$443,437.76	$443,437.76	$443,437.76	$443,437.76	100.00	%	$443,437.76
51-01-09 Cta. 1091880283 SIIM 2023	$0.00	$333,322.81	$333,322.81	$333,322.81	$333,322.81	100.00	%	$333,322.81
51-01-10 Cta. 1195100553 Convenio CECyTEA Mpio. Infraestructura	$0.00	$3,803.28	$3,803.28	$3,803.28	$3,803.28	100.00	%	$3,803.28
51-01-11 Cta. 0114242475 Ingresos Propios 2023 BBVA	$0.00	$12.09	$12.09	$12.09	$12.09	100.00	%	$12.09
51-01-12 Cta.1157488183 Fondo Resarcitorio 2022	$0.00	$280,067.29	$280,067.29	$280,067.29	$280,067.29	100.00	%	$280,067.29
51-01-13 Cta. 1195100526 Fondo Resarcitorio 2023	$0.00	$193,587.94	$193,587.94	$193,587.94	$193,587.94	100.00	%	$193,587.94
51-01-15 Cta. 1127319271 FORTAMUN 2021	$0.00	$17.78	$17.78	$17.78	$17.78	100.00	%	$17.78
51-01-16 Cta.0450082961 Fondo de Apoyo Productivo Ejercicios Anteriores	$0.00	$149,553.14	$149,553.14	$149,553.14	$149,553.14	100.00	%	$149,553.14
51-01-19 Cta. 0119525297 Centralizadora de viaticos	$0.00	$1.51	$1.51	$1.51	$1.51	100.00	%	$1.51
51-01-20 Cta. 0120197890 Conv Rincon trasciende contigo	$0.00	$369.51	$369.51	$369.51	$369.51	100.00	%	$369.51
51-01-22 Cta. 0120388475 PROFEST 2023	$0.00	$8.38	$8.38	$8.38	$8.38	100.00	%	$8.38
51-01-23 Cta. convenio IEA- MPIO MTO ESCUELAS	$0.00	$36.00	$36.00	$36.00	$36.00	100.00	%	$36.00
6 APROVECHAMIENTOS	**$1,528,135.00**	**$31,817,388.67**	**$33,345,523.67**	**$33,320,625.29**	**$33,320,625.29**	**99.92**	%	**$31,792,490.29**
61 Aprovechamientos	$1,528,135.00	$31,778,388.67	$33,306,523.67	$33,281,625.29	$33,281,625.29	99.92	%	$31,753,490.29
61-02 MULTAS	$1,528,135.00	$1,071,472.32	$2,599,607.32	$2,574,708.94	$2,574,708.94	99.04	%	$1,046,573.94
61-02-01 Infracciones a la Ley de Movilidad	$1,208,577.65	$499,714.93	$1,708,292.58	$1,708,292.58	$1,708,292.58	100.00	%	$499,714.93
61-02-02 Multas impuestas por Seguridad Pública	$190,923.16	$130,122.85	$321,046.01	$321,046.01	$321,046.01	100.00	%	$130,122.85
61-02-03 Multas por Daños a la Vía Pública	$3,562.07	$0.00	$3,562.07	$0.00	$0.00	0.00	%	-$3,562.07
61-02-06 Multa por registro extemporaneo del 5% del valor catastral	$71,402.47	$441,634.54	$513,037.01	$513,037.01	$513,037.01	100.00	%	$441,634.54

61-02-07 Otras Multas	$53,669.65	$0.00	$53,669.65	$32,333.34	$32,333.34	60.24 %	-$21,336.31
61-09 OTROS APROVECHAMIENTOS	$0.00	$30,706,916.35	$30,706,916.35	$30,706,916.35	$30,706,916.35	100.00 %	$30,706,916.35
61-09-01 OTROS APROVECHAMIENTOS	$0.00	$16,400.00	$16,400.00	$16,400.00	$16,400.00	100.00 %	$16,400.00
61-09-01-03 Cuotas de Eventos Deportivos y Otros Eventos	$0.00	$16,400.00	$16,400.00	$16,400.00	$16,400.00	100.00 %	$16,400.00
61-09-02 Accesorios de Aprovechamientos	$0.00	$28,142.83	$28,142.83	$28,142.83	$28,142.83	100.00 %	$28,142.83
61-09-03 REMANENTES	$0.00	$30,662,373.52	$30,662,373.52	$30,662,373.52	$30,662,373.52	100.00 %	$30,662,373.52
61-09-03-01 REMANENTE RESARCITORIO 2022	$0.00	$4,025,522.61	$4,025,522.61	$4,025,522.61	$4,025,522.61	100.00 %	$4,025,522.61
61-09-03-03 REMANENTE EJERCICIO 2021 (Ingresos Propios 2021)	$0.00	$5,966,156.25	$5,966,156.25	$5,966,156.25	$5,966,156.25	100.00 %	$5,966,156.25
61-09-03-04 REMANENTE EJERCICIO 2022 (Participaciones 2022)	$0.00	$12,547,588.72	$12,547,588.72	$12,547,588.72	$12,547,588.72	100.00 %	$12,547,588.72
61-09-03-05 REMANENTE EJERCICIO 2022 (Ingresos Propios 2022)	$0.00	$6,783,079.38	$6,783,079.38	$6,783,079.38	$6,783,079.38	100.00 %	$6,783,079.38
61-09-03-06 REMANENTES CONVENIO CECyTEA - MUNICIPIO 2022	$0.00	$1,340,026.56	$1,340,026.56	$1,340,026.56	$1,340,026.56	100.00 %	$1,340,026.56
69 Aprovechamientos no Comprendidos en la Ley de Ingresos Vigente, Causados en Ejercicios Fiscales Anteriores Pendientes de Liquidación o Pago	$0.00	$39,000.00	$39,000.00	$39,000.00	$39,000.00	100.00 %	$39,000.00
69-01 Aprovechamientos No Comprendidos en el Ley Vigente, Causados en Ejercicios Fiscales Anteriores	$0.00	$39,000.00	$39,000.00	$39,000.00	$39,000.00	100.00 %	$39,000.00
INGRESOS CORRIENTES	**$40,618,313.00**	**$49,446,401.96**	**$90,064,714.96**	**$83,397,700.35**	**$83,397,700.35**	**92.59 %**	**$42,779,387.35**
2 INGRESOS DE CAPITAL							
8 PARTICIPACIONES, APORTACIONES, CONVENIOS, INCENTIVOS DERIVADOS DE LA COLABORACIÓN FISCAL Y FONDOS DISTINTOS DE APORTACIONES	**$241,190,300.00**	**$9,152,194.38**	**$250,342,494.38**	**$242,263,554.30**	**$242,263,554.30**	**96.77 %**	**$1,073,254.30**
81 Participaciones	$142,981,000.00	$2,351,617.54	$145,332,617.54	$138,239,804.77	$138,239,804.77	95.11 %	-$4,741,195.23
81-01 Fondo General de Participaciones	$90,941,000.00	-$4,205,252.23	$86,735,747.77	$84,201,623.00	$84,201,623.00	97.07 %	-$6,739,377.00
81-02 Fondo de Fomento Municipal	$27,725,000.00	$960,491.52	$28,685,491.52	$28,685,491.52	$28,685,491.52	100.00 %	$960,491.52
81-03 Impuesto Especial Sobre Produccion y Servicios	$3,705,000.00	$4,774,768.25	$8,479,768.25	$8,479,768.25	$8,479,768.25	100.00 %	$4,774,768.25
81-04 Fondo de Fiscalizacion y Recaudación	$5,263,000.00	$356,314.00	$5,619,314.00	$5,619,314.00	$5,619,314.00	100.00 %	$356,314.00
81-05 Impuesto a la Gasolina y Diesel	$1,546,000.00	$465,296.00	$2,011,296.00	$2,011,296.00	$2,011,296.00	100.00 %	$465,296.00
81-06 Impuesto Sobre la Renta Participable	$12,233,000.00	$0.00	$12,233,000.00	$8,324,446.00	$8,324,446.00	68.04 %	-$3,908,554.00
81-07 Impuesto Sobre la Renta Participable por enajenacion de Bienes Inmuebles	$1,568,000.00	$0.00	$1,568,000.00	$917,866.00	$917,866.00	58.53 %	-$650,134.00
82 Aportaciones	$89,862,000.00	$3,291,778.84	$93,153,778.84	$92,471,668.53	$92,471,668.53	99.26 %	$2,609,668.53

82-01 Fondo de Aportaciones para la Infraestuctura Social Municipal (FISM)	$37,777,000.00	$1,212,961.00	$38,989,961.00	$38,905,844.86	$38,905,844.86	99.78 %	$1,128,844.86
82-02 Fondo de Aportaciones para el Fortalecimiento de los Muicipios y de las Demarcaciones Territoriales del DF (FORTAMUN)	$52,085,000.00	-$218,248.00	$51,866,752.00	$51,853,961.61	$51,853,961.61	99.97 %	-$231,038.39
82-03 Intereses del FISM 2023	$0.00	$1,644,078.62	$1,644,078.62	$1,079,000.00	$1,079,000.00	65.62 %	$1,079,000.00
82-04 Intereses de FORTAMUN 2023	$0.00	$652,787.60	$652,787.60	$632,662.44	$632,662.44	96.91 %	$632,662.44
82-05 Intereses PROABIM 2023	$0.00	$199.62	$199.62	$199.62	$199.62	100.00 %	$199.62
83 Convenios	$0.00	$2,668,838.00	$2,668,838.00	$2,668,838.00	$2,668,838.00	100.00 %	$2,668,838.00
83-01 Convenio CECyTEA - MUNICIPIO	$0.00	$160,000.00	$160,000.00	$160,000.00	$160,000.00	100.00 %	$160,000.00
83-02 Convenio PROABIM 2023	$0.00	$200,000.00	$200,000.00	$200,000.00	$200,000.00	100.00 %	$200,000.00
83-03 Convenio IEA (Apoyo Intendentes)	$0.00	$517,500.00	$517,500.00	$517,500.00	$517,500.00	100.00 %	$517,500.00
83-04 PROFEST 2023 (Aportación Federal)	$0.00	$291,338.00	$291,338.00	$291,338.00	$291,338.00	100.00 %	$291,338.00
83-05 Convenio IEA Escuelas - Municipio R.R. 2023	$0.00	$1,500,000.00	$1,500,000.00	$1,500,000.00	$1,500,000.00	100.00 %	$1,500,000.00
84 Incentivos Derivados de la Colaboración Fiscal	$8,347,300.00	$839,960.00	$9,187,260.00	$8,883,243.00	$8,883,243.00	96.69 %	$535,943.00
84-01 Impuesto Sobre Tenencia o Uso de Vehículos Estatal	$5,000.00	$0.00	$5,000.00	$1,123.00	$1,123.00	22.46 %	-$3,877.00
84-02 Impuesto Sobre Tenencia o Uso de Vehículos Federal	$500.00	$526.00	$1,026.00	$1,026.00	$1,026.00	100.00 %	$526.00
84-03 Impuesto Sobre Automóviles Nuevos	$2,404,000.00	$746,274.00	$3,150,274.00	$3,150,274.00	$3,150,274.00	100.00 %	$746,274.00
84-04 Fondo Especial para el Fortalecimiento de las Haciendas Municipales Estatal	$8,000.00	$0.00	$8,000.00	$1,932.00	$1,932.00	24.15 %	-$6,068.00
84-05 Fondo Especial para el Fortalecimiento de las Haciendas Municipales Federal	$800.00	$960.00	$1,760.00	$1,760.00	$1,760.00	100.00 %	$960.00
84-06 Fondo Resarcitorio	$5,300,000.00	$0.00	$5,300,000.00	$5,005,928.00	$5,005,928.00	94.45 %	-$294,072.00
84-07 Impuesto Sobre la Venta Final de Bebidas con Contenido Alcohólico	$236,000.00	$73,520.00	$309,520.00	$309,520.00	$309,520.00	100.00 %	$73,520.00
84-08 Fondo de Compensación del Impuesto Sobre Automóviles Nuevos	$393,000.00	$18,680.00	$411,680.00	$411,680.00	$411,680.00	100.00 %	$18,680.00
INGRESOS DE CAPITAL	**$241,190,300.00**	**$9,152,194.38**	**$250,342,494.38**	**$242,263,554.30**	**$242,263,554.30**	**96.77 %**	**$1,073,254.30**
TOTAL	**$281,808,613.00**	**$58,598,596.34**	**$340,407,209.34**	**$325,661,254.65**	**$325,661,254.65**	**95.66 %**	**$43,852,641.65**

RINCÓN DE ROMOS
CERCA DE TI

Municipio de Rincon de Romos
AGUASCALIENTES
Estado sobre el ejercicio de los Ingresos por Ente Público/ Clasificación Económica/Rubro/Tipo/Clase/Concepto
Del 01/ene./2023 Al 31/dic./2023

Estado Analítico de Ingresos por Fuente de Financiamiento	Ingreso Estimado	Ampliaciones / (Reduciones)	Ingreso Modificado	Ingresos Devengados	Ingresos Recaudados	Avance de Recaudación (Recaudación / Estimación)	Ingresos Excedentes
Tributarios							
Impuestos sobre los ingresos	$0.00	$0.00	$0.00	$0.00	$0.00	0.00 %	$0.00
Impuestos sobre el patrimonio	$8,809,680.00	$238,499.59	$9,048,179.59	$8,809,622.59	$8,809,622.59	97.36 %	-$57.41
Impuestos sobre la producción, el consumo y las transacciones	$4,408,651.00	$0.00	$4,408,651.00	$3,570,577.10	$3,570,577.10	80.99 %	-$838,073.90
Impuestos al comercio exterior	$0.00	$0.00	$0.00	$0.00	$0.00	0.00 %	$0.00
Impuestos sobre Nóminas y Asimilables	$0.00	$0.00	$0.00	$0.00	$0.00	0.00 %	$0.00
Impuestos Ecológicos	$0.00	$0.00	$0.00	$0.00	$0.00	0.00 %	$0.00
Accesorios de Impuestos	$2,684,373.00	$171,528.39	$2,855,901.39	$2,503,550.44	$2,503,550.44	87.66 %	-$180,822.56
Otros Impuestos	$2,382,043.00	$0.00	$2,382,043.00	$0.00	$0.00	0.00 %	-$2,382,043.00
Impuestos no Comprendidos en la Ley de Ingresos Vigente, Causados en Ejercicios Fiscales Anteriores Pendientes de Liquidación o Pago	$0.00	$2,376,417.11	$2,376,417.11	$2,376,417.11	$2,376,417.11	100.00 %	$2,376,417.11
Subtotal Tributarios	**$18,284,747.00**	**$2,786,445.09**	**$21,071,192.09**	**$17,260,167.24**	**$17,260,167.24**	**81.91 %**	**-$1,024,579.76**
No Tributarios							
I DERECHOS	$19,895,431.00	$11,426,166.07	$31,321,597.07	$28,530,191.96	$28,530,191.96	91.08 %	$8,634,760.96
II PRODUCTOS	$910,000.00	$3,416,402.13	$4,326,402.13	$4,286,715.86	$4,286,715.86	99.08 %	$3,376,715.86
II APROVECHAMIENTOS	$1,528,135.00	$31,817,388.67	$33,345,523.67	$33,320,625.29	$33,320,625.29	99.92 %	$31,792,490.29
II APROVECHAMIENTOS	$0.00	$0.00	$0.00	$0.00	$0.00	0.00 %	$0.00
IV CONTRIBUCIONES DE MEJORAS	$0.00	$0.00	$0.00	$0.00	$0.00	0.00 %	$0.00
Subtotal No Tributarios	**$22,333,566.00**	**$46,659,956.87**	**$68,993,522.87**	**$66,137,533.11**	**$66,137,533.11**	**95.86 %**	**$43,803,967.11**
Otros							
0 INGRESOS DERIVADOS DE FINANCIAMIENTOS	$0.00	$0.00	$0.00	$0.00	$0.00	0.00 %	0.00
2 CUOTAS Y APORTACIONES DE SEGURIDAD SOCIAL	$0.00	$0.00	$0.00	$0.00	$0.00	0.00 %	0.00
7 INGRESOS POR VENTA DE BIENES, PRESTACIÓN DE SERVICIOS Y OTROS INGRESOS	$0.00	$0.00	$0.00	$0.00	$0.00	0.00 %	0.00
8 PARTICIPACIONES, APORTACIONES, CONVENIOS, INCENTIVOS DERIVADOS DE LA COLABORACIÓN FISCAL Y FONDOS DISTINTOS DE APORTACIONES	$241,190,300.00	$9,152,194.38	$250,342,494.38	$242,263,554.30	$242,263,554.30	96.77 %	1,073,254.30
9 TRANSFERENCIAS, ASIGNACIONES, SUBSIDIOS Y SUBVENCIONES, Y PENSIONES Y JUBILACIONES	$0.00	$0.00	$0.00	$0.00	$0.00	0.00 %	0.00
Subtotal Otros	**$241,190,300.00**	**$9,152,194.38**	**$250,342,494.38**	**$242,263,554.30**	**$242,263,554.30**	**96.77 %**	**1,073,254.30**
Total	**$281,808,613.00**	**$58,598,596.34**	**$340,407,209.34**	**$325,661,254.65**	**$325,661,254.65**	**95.66 %**	**43,852,641.65**

Municipio de Rincon de Romos
AGUASCALIENTES
Estado sobre el ejercicio de los Ingresos por Ente Público/ Clasificación Económica/Rubro/Tipo/Clase/Concepto
Del 01/ene./2023 Al 31/dic./2023

ING. HECTOR CASTORENA ESPARZA
PRESIDENTE MUNICIPAL DE RINCON DE ROMOS

C.P. IRMA DOMINGUEZ AGUILAR
TESORERA MUNICIPAL

PROFRA. ALMA GUADALUPE ZAPATA CASTORENA
SINDICA MUNICIPAL

2) Estado Analítico del Ejercicio del Presupuesto de Egresos

Administrativa

Cuenta Pública 2023
Municipio de Rincón de Romos
Estado Analítico del Ejercicio del Presupuesto de Egresos
Clasificación Administrativa
Del 1 de Enero al 31 de Diciembre de 2023
ANUALIZADA

Concepto	Egresos					Subejercicio
	Aprobado	Ampliaciones/ (Reducciones)	Modificado	Devengado	Pagado	
	1	2	3 = (1 + 2)	4	5	6 = (3 - 4)
Sin Ramo/Dependencia	**281,808,613**	**44,210,077**	**326,018,690**	**313,385,371**	**291,816,205**	**12,633,319**
H Cabildo	6,876,134	2,899,016	9,775,150	9,775,150	9,775,150	0
Coordinación de Gestión Social	4,377,371	35,152,546	39,529,917	32,637,840	32,556,640	6,892,077
Coordinación de Comunicación Social y Relaciones Públicas	2,494,559	1,313,328	3,807,887	3,807,887	3,807,887	0
Coordinación de la Instancia de la Juventud	0	188,118	188,118	188,118	126,000	0
Coordinación de Gestión y Proyectos Estrategicos	498,660	1,050	499,710	499,710	499,710	0
Dirección del Sistema para el Desarrollo Integral de la Familia	5,100,106	25,460	5,125,566	5,125,566	5,124,711	0
Coordinador de la Estancia Infantil (CENDI- DIF)	3,171,263	-126,769	3,044,494	3,044,494	3,044,494	0
Coordinador de la Instancia de la Mujer	949,930	153,956	1,103,886	1,103,886	1,103,886	0
Órgano Interno de Control	1,481,782	-220,527	1,261,255	1,261,255	1,261,255	0
Departamento de Transparencia	266,708	-5,288	261,420	261,420	261,420	0
Autoridad Investigadora	314,436	-6,232	308,203	308,203	308,203	0
Secretaría del H. Ayuntamiento y Dirección General de Gobierno	4,233,314	2,961,093	7,194,407	7,194,406	7,121,517	0
Departamento de Protección Civil y Bomberos	195,369	-113,095	82,274	82,274	82,274	0
Departamento de Reglamentos y Licencias	1,487,904	61,031	1,548,935	1,548,935	1,548,935	0
Departamento de Control Sanitario	966,065	-38,431	927,633	927,633	927,633	0
Departamento Jurídico	1,626,617	-510,499	1,116,117	1,116,117	1,116,117	0
Delegado Municipal de Pabellón de Hidalgo	1,107,893	71,847	1,179,740	1,179,740	1,179,740	0
Delegado Municipal de Pablo Escaleras	493,454	-29,710	463,744	463,744	463,744	0
Delegado Municipal de San Jacinto	958,875	-76,019	882,856	882,856	882,856	0
Comisarios Municipales	1,944,199	-21,208	1,922,992	1,922,992	1,922,992	0
Tesoreria Municipal	23,031,463	-3,237,302	19,794,161	19,794,161	19,567,961	0
Dirección de Adminitración	43,715,408	-7,840,757	35,874,650	35,856,047	35,231,081	18,604
Dirección de Planeación y Desarrollo Urbano	3,025,874	-156,093	2,869,781	2,869,781	2,869,781	0
Departamento de Ecología	368,032	40,844	408,876	408,876	408,876	0
Dirección de Obras Públicas	50,427,222	29,287,980	79,715,202	74,545,218	54,859,973	5,169,984
Dirección de Desarrollo Social y Concertación	9,046,344	-110,810	8,935,533	8,935,533	8,935,533	0
Departamento de Fomento y Espacios Deportivos	1,670,796	-61,749	1,609,047	1,609,047	1,609,047	0
Departamento de Actividades Deportivas y Recreativas	762,908	57,801	820,708	820,708	820,708	0
Dirección de Desarrollo Económico y Agropecuario	1,997,755	389,687	2,387,442	2,387,442	2,387,442	0
Coordinador de Desarrollo Económico y Turismo	1,702,956	344,291	2,047,247	2,047,247	2,047,247	0
Departamento de Ferias Regionales y Turismo	11,932,172	-10,737,005	1,195,167	672,690	672,690	522,477
Dirección de Servicios Públicos Municipales	15,052,438	1,234,035	16,286,473	16,286,473	15,777,100	0
Departamento de Aseo Público	10,917,084	-936,609	9,980,476	9,980,476	9,980,476	0
Departamento de Alumbrado Público	9,153,313	11,503	9,164,817	9,164,817	8,858,498	0
Departamento de Parques y Jardines	5,416,524	944,172	6,360,696	6,360,696	6,360,696	0
Departamento de Panteones	1,848,951	-511,919	1,337,032	1,337,032	1,337,032	0
Departamento de Casa de Matanza	1,305,104	-309,887	995,217	995,217	995,217	0
Dirección de Seguridad Pública y Movilidad	51,889,631	-5,877,770	46,011,861	45,981,684	45,981,684	30,177
Total del Gasto	**281,808,613**	**44,210,077**	**326,018,690**	**313,385,371**	**291,816,205**	**12,633,319**

ING. HECTOR CASTORENA ESPARZA
PRESIDENTE MUNICIPAL DE RINCON DE ROMOS

C.P. IRMA DOMINGUEZ AGUILAR
TESORERA MUNICIPAL

PROFRA. ALMA GUADALUPE ZAPATA CASTORENA
SINDICA MUNICIPAL

Cuenta Pública 2023
Gobierno (Federal/Estatal/Municipal) de Municipio de Rincón de Romos
Estado Analítico del Ejercicio del Presupuesto de Egresos
Clasificación Administrativa
Del 1 de Enero al 31 de Diciembre de 2023
ANUALIZADA

Concepto	Egresos					Subejercicio
	Aprobado	Ampliaciones/ (Reducciones)	Modificado	Devengado	Pagado	
	1	2	3 = (1 + 2)	4	5	6 = (3 - 4)
Poder Ejecutivo	281,808,613	44,210,077	326,018,690	313,385,371	291,816,205	12,633,319
Poder Legislativo	0	0	0	0	0	0
Poder Judicial	0	0	0	0	0	0
Órganos Autónomos	0	0	0	0	0	0
Total del Gasto	**281,808,613**	**44,210,077**	**326,018,690**	**313,385,371**	**291,816,205**	**12,633,319**

ING. HECTOR CASTORENA ESPARZA
PRESIDENTE MUNICIPAL DE RINCON DE ROMOS

C.P. IRMA DOMINGUEZ AGUILAR
TESORERA MUNICIPAL

PROFRA. ALMA GUADALUPE ZAPATA CASTORENA
SINDICA MUNICIPAL

3) Estado Analítico del Ejercicio del Presupuesto de Egresos

Económica

Cuenta Pública 2023
Municipio de Rincón de Romos
Estado Analítico del Ejercicio del Presupuesto de Egresos
Clasificación Económica (por Tipo de Gasto)
Del 1 de Enero al 31 de Diciembre de 2023
ANUALIZADA

Concepto	Egresos					Subejercicio
	Aprobado	Ampliaciones/ (Reducciones)	Modificado	Devengado	Pagado	
	1	2	3 = (1 + 2)	4	5	6 = (3 - 4)
Gasto Corriente	207,869,185	30,786,210	238,655,395	231,145,056	228,200,544	7,510,339
Gasto de Capital	58,339,428	19,974,084	78,313,512	73,190,532	54,565,878	5,122,981
Amortización de la Deuda y Disminución de Pasivos	0	0	0	0	0	0
Pensiones y Jubilaciones	15,600,000	-6,550,217	9,049,783	9,049,783	9,049,783	0
Participaciones	0	0	0	0	0	0
Total del Gasto	**281,808,613**	**44,210,077**	**326,018,690**	**313,385,371**	**291,816,205**	**12,633,319**

ING. HECTOR CASTORENA ESPARZA
PRESIDENTE MUNICIPAL DE RINCON DE ROMOS

C.P. IRMA DOMINGUEZ AGUILAR
TESORERA MUNICIPAL

PROFRA. ALMA GUADALUPE ZAPATA CASTORENA
SINDICA MUNICIPAL

4) Estado Analítico del Ejercicio del Presupuesto de Egresos

Por Objeto del Gasto

Cuenta Pública 2023
Municipio de Rincón de Romos
Estado Analítico del Ejercicio del Presupuesto de Egresos
Clasificación por Objeto del Gasto (Capítulo y Concepto)
Del 1 de Enero al 31 de Diciembre de 2023
ANUALIZADA

Concepto	Egresos					Subejercicio
	Aprobado	Ampliaciones/ (Reducciones)	Modificado	Devengado	Pagado	
	1	2	3 = (1 + 2)	4	5	6 = (3 - 4)
Servicios Personales	**118,277,301**	**-1,293,320**	**116,983,981**	**116,983,981**	**116,983,981**	**0**
Remuneraciones al Personal de Carácter Permanente	76,143,850	1,819,059	77,962,909	77,962,909	77,962,909	0
Remuneraciones al Personal de Carácter Transitorio	0	0	0	0	0	0
Remuneraciones Adicionales y Especiales	19,543,549	-1,491,135	18,052,414	18,052,414	18,052,414	0
Seguridad Social	18,797,291	-1,532,800	17,264,491	17,264,491	17,264,491	0
Otras Prestaciones Sociales y Económicas	2,757,140	-372,709	2,384,431	2,384,431	2,384,431	0
Previsiones	1,035,471	-1,035,471	0	0	0	0
Pago de Estímulos a Servidores Públicos	0	1,319,736	1,319,736	1,319,736	1,319,736	0
Materiales y Suministros	**26,227,911**	**-1,161,134**	**25,066,776**	**24,988,527**	**24,293,549**	**78,250**
Materiales de Administración, Emisión de Documentos y Artículos Oficiales	1,695,354	76,199	1,771,554	1,771,554	1,664,835	0
Alimentos y Utensilios	563,217	-36,042	527,175	527,175	527,175	0
Materias Primas y Materiales de Producción y Comercialización	813,457	-50,207	763,250	763,250	763,250	0
Materiales y Artículos de Construcción y de Reparación	10,312,342	-905,689	9,406,653	9,359,650	8,861,976	47,003
Productos Químicos, Farmacéuticos y de Laboratorio	199,084	-68,716	130,368	130,368	130,368	0
Combustibles, Lubricantes y Aditivos	8,285,560	184,742	8,470,301	8,470,301	8,397,412	0
Vestuario, Blancos, Prendas de Protección y Artículos Deportivos	1,490,609	-462,679	1,027,930	996,684	996,684	31,246
Materiales y Suministros Para Seguridad	128,448	-53,454	74,994	74,994	74,994	0
Herramientas, Refacciones y Accesorios Menores	2,739,841	154,711	2,894,552	2,894,552	2,876,856	0
Servicios Generales	**52,311,193**	**25,406,169**	**77,717,361**	**70,285,272**	**68,035,737**	**7,432,089**
Servicios Básicos	17,355,128	-1,625,462	15,729,666	15,699,489	14,883,797	30,177
Servicios de Arrendamiento	1,234,514	440,414	1,674,928	1,656,324	1,104,976	18,604
Servicios Profesionales, Científicos, Técnicos y Otros Servicios	2,702,031	-479,041	2,222,990	2,222,990	1,996,790	0
Servicios Financieros, Bancarios y Comerciales	848,495	-19,139	829,356	829,356	829,356	0
Servicios de Instalación, Reparación, Mantenimiento y Conservación	3,857,609	191,969	4,049,578	4,049,578	4,049,578	0
Servicios de Comunicación Social y Publicidad	57,414	-25,966	31,448	31,448	31,448	0
Servicios de Traslado y Viáticos	219,775	238,846	458,620	458,620	458,620	0
Servicios Oficiales	23,990,869	25,785,026	49,775,895	42,392,587	42,249,269	7,383,308
Otros Servicios Generales	2,045,359	899,522	2,944,881	2,944,881	2,431,904	0
Transferencias, Asignaciones, Subsidios y Otras Ayudas	**26,652,781**	**1,284,279**	**27,937,059**	**27,937,059**	**27,937,059**	**0**
Transferencias Internas y Asignaciones al Sector Público	3,400,000	3,105,636	6,505,636	6,505,636	6,505,636	0
Transferencias al Resto del Sector Público	0	0	0	0	0	0
Subsidios y Subvenciones	0	0	0	0	0	0
Ayudas Sociales	7,652,781	4,728,860	12,381,640	12,381,640	12,381,640	0
Pensiones y Jubilaciones	15,600,000	-8,050,217	7,549,783	7,549,783	7,549,783	0
Transferencias a Fideicomisos, Mandatos y Otros Análogos	0	0	0	0	0	0
Transferencias a la Seguridad Social	0	1,500,000	1,500,000	1,500,000	1,500,000	0
Donativos	0	0	0	0	0	0
Transferencias al Exterior	0	0	0	0	0	0
Bienes Muebles, Inmuebles e Intangibles	**7,262,428**	**2,633,469**	**9,895,897**	**9,895,897**	**9,895,897**	**0**
Mobiliario y Equipo de Administración	240,993	-27,029	213,964	213,964	213,964	0
Mobiliario y Equipo Educacional y Recreativo	88,558	206,557	295,115	295,115	295,115	0
Equipo e Instrumental Médico y de Laboratorio	0	44,196	44,196	44,196	44,196	0
Vehículos y Equipo de Transporte	6,675,292	2,278,765	8,954,057	8,954,057	8,954,057	0
Equipo de Defensa y Seguridad	0	0	0	0	0	0
Maquinaria, Otros Equipos y Herramientas	232,585	155,980	388,565	388,565	388,565	0
Activos Biológicos	0	0	0	0	0	0
Bienes Inmuebles	0	0	0	0	0	0

Cuenta Pública 2023
Municipio de Rincón de Romos
Estado Analítico del Ejercicio del Presupuesto de Egresos
Clasificación por Objeto del Gasto (Capítulo y Concepto)
Del 1 de Enero al 31 de Diciembre de 2023
ANUALIZADA

Concepto	Egresos					Subejercicio
	Aprobado	Ampliaciones/ (Reducciones)	Modificado	Devengado	Pagado	
	1	2	3 = (1 + 2)	4	5	6 = (3 - 4)
Activos Intangibles	25,000	-25,000	0	0	0	0
Inversión Pública	**44,077,000**	**24,340,615**	**68,417,615**	**63,294,635**	**44,669,982**	**5,122,981**
Obra Pública en Bienes de Dominio Público	43,077,000	24,630,990	67,707,990	62,585,009	43,960,356	5,122,981
Obra Pública en Bienes Propios	1,000,000	-290,375	709,626	709,626	709,626	0
Proyectos Productivos y Acciones de Fomento	0	0	0	0	0	0
Inversiones Financieras y Otras Provisiones	**0**	**0**	**0**	**0**	**0**	**0**
Inversiones Para el Fomento de Actividades Productivas	0	0	0	0	0	0
Acciones y Participaciones de Capital	0	0	0	0	0	0
Compra de Títulos y Valores	0	0	0	0	0	0
Concesión de Préstamos	0	0	0	0	0	0
Inversiones en Fideicomisos, Mandatos y Otros Análogos	0	0	0	0	0	0
Otras Inversiones Financieras	0	0	0	0	0	0
Provisiones para Contingencias y Otras Erogaciones Especiales	0	0	0	0	0	0
Participaciones y Aportaciones	**7,000,000**	**-7,000,000**	**0**	**0**	**0**	**0**
Participaciones	0	0	0	0	0	0
Aportaciones	0	0	0	0	0	0
Convenios	7,000,000	-7,000,000	0	0	0	0
Deuda Pública	**0**	**0**	**0**	**0**	**0**	**0**
Amortización de la Deuda Pública	0	0	0	0	0	0
Intereses de la Deuda Pública	0	0	0	0	0	0
Comisiones de la Deuda Pública	0	0	0	0	0	0
Gastos de la Deuda Pública	0	0	0	0	0	0
Costo por Coberturas	0	0	0	0	0	0
Apoyos Financieros	0	0	0	0	0	0
Adeudos de Ejercicios Fiscales Anteriores (Adefas)	0	0	0	0	0	0
Total del Gasto	**281,808,613**	**44,210,077**	**326,018,690**	**313,385,371**	**291,816,205**	**12,633,319**

ING. HECTOR CASTORENA ESPARZA
PRESIDENTE MUNICIPAL DE RINCON DE ROMOS

C.P. IRMA DOMINGUEZ AGUILAR
TESORERA MUNICIPAL

PROFRA. ALMA GUADALUPE ZAPATA CASTORENA
SINDICA MUNICIPAL

5) Estado Analítico del Ejercicio del Presupuesto de Egresos

Funcional

Cuenta Pública 2023
Municipio de Rincón de Romos
Estado Analítico del Ejercicio del Presupuesto de Egresos
Clasificación Funcional (Finalidad y Función)
Del 1 de Enero al 31 de Diciembre de 2023
ANUALIZADA

Concepto	Egresos					Subejercicio
	Aprobado	Ampliaciones/ (Reducciones)	Modificado	Devengado	Pagado	
	1	2	3 = (1 + 2)	4	5	6 = (3 - 4)
Gobierno	**92,685,016**	**-19,849,971**	**72,835,045**	**72,588,206**	**71,737,040**	**246,839**
Legislación	2,162,526	-949,867	1,212,659	1,212,659	1,212,659	0
Justicia	0	0	0	0	0	0
Coordinación de la Política de Gobierno	0	0	0	0	0	0
Relaciones Exteriores	0	0	0	0	0	0
Asuntos Financieros y Hacendarios	0	0	0	0	0	0
Seguridad Nacional	0	0	0	0	0	0
Asuntos de Orden Público y de Seguridad Interior	0	0	0	0	0	0
Otros Servicios Generales	90,522,490	-18,900,104	71,622,386	71,375,547	70,524,381	246,839
Desarrollo Social	**175,785,649**	**37,312,195**	**213,097,844**	**208,036,672**	**187,380,790**	**5,061,173**
Protección Ambiental	0	1,190,146	1,190,146	0	0	1,190,146
Vivienda y Servicios a la Comunidad	90,106,198	28,539,923	118,646,121	114,896,523	95,590,885	3,749,598
Salud	945,610	-27,087	918,522	918,522	918,522	0
Recreación, Cultura y Otras Manifestaciones Sociales	13,357,119	6,150,198	19,507,317	19,507,317	19,353,228	1
Educación	0	3,507,604	3,507,604	3,505,599	2,310,300	2,005
Protección Social	60,892,251	-5,837,948	55,054,302	54,934,879	54,934,024	119,423
Otros Asuntos Sociales	10,484,472	3,789,359	14,273,831	14,273,831	14,273,831	0
Desarrollo Económico	**13,337,947**	**26,747,854**	**40,085,802**	**32,760,493**	**32,698,375**	**7,325,308**
Asuntos Económicos, Comerciales y Laborales en General	0	499,447	499,447	499,447	499,447	0
Agropecuaria, Silvicultura, Pesca y Caza	1,355,775	-87,851	1,267,924	1,267,924	1,267,924	0
Combustibles y Energía	0	0	0	0	0	0
Minería, Manufacturas y Construcción	0	0	0	0	0	0
Transporte	0	0	0	0	0	0
Comunicaciones	0	0	0	0	0	0
Turismo	11,932,172	25,451,255	37,383,427	30,058,119	29,996,001	7,325,308
Ciencia, Tecnología e Innovación	0	0	0	0	0	0
Otras Industrias y Otros Asuntos Económicos	50,000	885,003	935,003	935,003	935,003	0
Otras no Clasificadas en Funciones Anteriores	**0**	**0**	**0**	**0**	**0**	**0**
Transacciones de la Deuda Publica / Costo Financiero de la Deuda	0	0	0	0	0	0
Transferencias, Participaciones y Aportaciones entre Diferentes Niveles y Ordenes de Gobierno	0	0	0	0	0	0
Saneamiento del Sistema Financiero	0	0	0	0	0	0
Adeudos de Ejercicios Fiscales Anteriores	0	0	0	0	0	0
Total del Gasto	**281,808,613**	**44,210,077**	**326,018,690**	**313,385,371**	**291,816,205**	**12,633,319**

ING. HECTOR CASTORENA ESPARZA
PRESIDENTE MUNICIPAL DE RINCON DE ROMOS

C.P. IRMA DOMINGUEZ AGUILAR
TESORERA MUNICIPAL

PROFRA. ALMA GUADALUPE ZAPATA CASTORENA
SINDICA MUNICIPAL

6) Estado Analítico del Ejercicio del Presupuesto de Egresos

Fuente de Financiamiento

Municipio de Rincón de Romos
AGUASCALIENTES
Estado del Ejercicio del Presupuesto de Egresos por Fuente de Financiamiento Al 31/dic./2023

Usr: Cuquis
Rep: rptEstadoPresupuestoEgresos_FF

Fecha y hora de Impresión: 31/ene./2024 03:17 p. m.

Unidad Administrativa / Objeto del Gasto	Aprobado	Ampliaciones / (Reducciones)	Presupuesto Vigente	Comprometido	Presupuesto Disponible para Comprometer	Devengado	Comprometido o No Devengado	Presupuesto Sin Devengar	Ejercido	Pagado	Cuentas por Pagar Deuda
1101 INGRESOS PROPIOS 2023											
20000 MATERIALES Y SUMINISTROS	**$8,244,406.06**	**$2,053,208.26**	**$10,297,614.32**	**$10,266,368.17**	**$31,246.15**	**$10,266,368.17**	**$0.00**	**$31,246.15**	**$10,153,524.37**	**$10,153,524.37**	**$112,843.80**
21000 MATERIALES DE ADMINISTRACIÓN, EMISIÓN DE DOC	**$1,685,170.19**	**-$270,821.86**	**$1,414,348.33**	**$1,414,348.33**	**$0.00**	**$1,414,348.33**	**$0.00**	**$0.00**	**$1,307,629.54**	**$1,307,629.54**	**$106,718.79**
21100 MATERIALES, ÚTILES Y EQUIPOS MENORES DE OFI(	$884,929.71	-$146,968.86	$737,960.85	$737,960.85	$0.00	$737,960.85	$0.00	$0.00	$631,242.06	$631,242.06	$106,718.79
21101 MATERIALES, ÚTILES Y EQUIPOS MENORES DE OFI(	$679,965.78	-$246,665.94	$433,299.84	$433,299.84	$0.00	$433,299.84	$0.00	$0.00	$326,581.05	$326,581.05	$106,718.79
21102 BIENES MUEBLES MENORES DE OFICINA	$204,963.93	$99,697.08	$304,661.01	$304,661.01	$0.00	$304,661.01	$0.00	$0.00	$304,661.01	$304,661.01	$0.00
21200 MATERIALES Y ÚTILES DE IMPRESIÓN Y REPRODUC	$0.00	$3,992.04	$3,992.04	$3,992.04	$0.00	$3,992.04	$0.00	$0.00	$3,992.04	$3,992.04	$0.00
21201 MATERIALES Y ÚTILES DE IMPRESIÓN Y REPRODUC	$0.00	$3,992.04	$3,992.04	$3,992.04	$0.00	$3,992.04	$0.00	$0.00	$3,992.04	$3,992.04	$0.00
21400 MATERIALES, ÚTILES Y EQUIPOS MENORES DE TEC	$318,231.33	-$118,021.68	$200,209.65	$200,209.65	$0.00	$200,209.65	$0.00	$0.00	$200,209.65	$200,209.65	$0.00
21401 MATERIALES, ÚTILES Y EQUIPOS MENORES DE TEC	$318,231.33	-$118,021.68	$200,209.65	$200,209.65	$0.00	$200,209.65	$0.00	$0.00	$200,209.65	$200,209.65	$0.00
21500 MATERIAL IMPRESO E INFORMACIÓN DIGITAL	$129,138.62	$46,209.74	$175,348.36	$175,348.36	$0.00	$175,348.36	$0.00	$0.00	$175,348.36	$175,348.36	$0.00
21501 MATERIAL IMPRESO E INFORMACIÓN DIGITAL	$129,138.62	$46,209.74	$175,348.36	$175,348.36	$0.00	$175,348.36	$0.00	$0.00	$175,348.36	$175,348.36	$0.00
21600 MATERIAL DE LIMPIEZA	$350,227.77	-$53,390.34	$296,837.43	$296,837.43	$0.00	$296,837.43	$0.00	$0.00	$296,837.43	$296,837.43	$0.00
21601 MATERIAL DE LIMPIEZA	$350,227.77	-$53,390.34	$296,837.43	$296,837.43	$0.00	$296,837.43	$0.00	$0.00	$296,837.43	$296,837.43	$0.00
21700 MATERIALES Y ÚTILES DE ENSEÑANZA	$2,642.76	-$2,642.76	$0.00	$0.00	$0.00	$0.00	$0.00	$0.00	$0.00	$0.00	$0.00
21701 MATERIALES Y ÚTILES DE ENSEÑANZA	$2,642.76	-$2,642.76	$0.00	$0.00	$0.00	$0.00	$0.00	$0.00	$0.00	$0.00	$0.00
22000 ALIMENTOS Y UTENSILIOS	**$415,417.61**	**$1,263.57**	**$416,681.18**	**$416,681.18**	**$0.00**	**$416,681.18**	**$0.00**	**$0.00**	**$416,681.18**	**$416,681.18**	**$0.00**
22100 PRODUCTOS ALIMENTICIOS PARA PERSONAS	$319,554.49	$25,369.69	$344,924.18	$344,924.18	$0.00	$344,924.18	$0.00	$0.00	$344,924.18	$344,924.18	$0.00
22101 PRODUCTOS ALIMENTICIOS PARA PERSONAS	$1,296.00	$4,366.04	$5,662.04	$5,662.04	$0.00	$5,662.04	$0.00	$0.00	$5,662.04	$5,662.04	$0.00
22102 ALIMENTOS EN OFICINAS Y LUGARES DE TRABAJO	$256,541.04	$49,083.52	$305,624.56	$305,624.56	$0.00	$305,624.56	$0.00	$0.00	$305,624.56	$305,624.56	$0.00
22103 ALIMENTOS EN EVENTOS OFICIALES	$61,717.45	-$28,079.87	$33,637.58	$33,637.58	$0.00	$33,637.58	$0.00	$0.00	$33,637.58	$33,637.58	$0.00
22200 PRODUCTOS ALIMENTICIOS PARA ANIMALES	$71,604.00	-$204.00	$71,400.00	$71,400.00	$0.00	$71,400.00	$0.00	$0.00	$71,400.00	$71,400.00	$0.00
22201 PRODUCTOS ALIMENTICIOS PARA ANIMALES	$71,604.00	-$204.00	$71,400.00	$71,400.00	$0.00	$71,400.00	$0.00	$0.00	$71,400.00	$71,400.00	$0.00
22300 UTENSILIOS PARA EL SERVICIO DE ALIMENTACIÓN	$24,259.12	-$23,902.12	$357.00	$357.00	$0.00	$357.00	$0.00	$0.00	$357.00	$357.00	$0.00
22301 UTENSILIOS PARA EL SERVICIO DE ALIMENTACIÓN	$24,259.12	-$23,902.12	$357.00	$357.00	$0.00	$357.00	$0.00	$0.00	$357.00	$357.00	$0.00
23000 MATERIAS PRIMAS Y MATERIALES DE PRODUCCIÓN	**$813,456.64**	**-$50,206.94**	**$763,249.70**	**$763,249.70**	**$0.00**	**$763,249.70**	**$0.00**	**$0.00**	**$763,249.70**	**$763,249.70**	**$0.00**
23100 PRODUCTOS ALIMENTICIOS, AGROPECUARIOS Y FC	$447,080.55	-$42,520.72	$404,559.83	$404,559.83	$0.00	$404,559.83	$0.00	$0.00	$404,559.83	$404,559.83	$0.00
23101 PRODUCTOS ALIMENTICIOS, AGROPECUARIOS Y FC	$447,080.55	-$42,520.72	$404,559.83	$404,559.83	$0.00	$404,559.83	$0.00	$0.00	$404,559.83	$404,559.83	$0.00
23200 INSUMOS TEXTILES ADQUIRIDOS COMO MATERIA P	$5,000.00	-$5,000.00	$0.00	$0.00	$0.00	$0.00	$0.00	$0.00	$0.00	$0.00	$0.00
23201 INSUMOS TEXTILES ADQUIRIDOS COMO MATERIA P	$5,000.00	-$5,000.00	$0.00	$0.00	$0.00	$0.00	$0.00	$0.00	$0.00	$0.00	$0.00

Municipio de Rincón de Romos
AGUASCALIENTES
Estado del Ejercicio del Presupuesto de Egresos por Fuente de Financiamiento Al 31/dic./2023

Usr: Cuenta
Rep: rptEstadoPresupuestoEgresos_FF

Fecha y hora de Impresión: 31/ene./2024 03:17 p. m.

Unidad Administrativa / Objeto del Gasto		Aprobado	Ampliaciones / (Reducciones)	Presupuesto Vigente	Comprometido	Presupuesto Disponible para Comprometer	Devengado	Comprometido o No Devengado	Presupuesto Sin Devengar	Ejercido	Pagado	Cuentas por Pagar Deuda
23500	PRODUCTOS QUÍMICOS, FARMACÉUTICOS Y DE LAE	$361,376.09	-$3,340.29	$358,035.80	$358,035.80	$0.00	$358,035.80	$0.00	$0.00	$358,035.80	$358,035.80	$0.00
23501	PRODUCTOS QUÍMICOS, FARMACÉUTICOS Y DE LAE	$361,376.09	-$3,340.29	$358,035.80	$358,035.80	$0.00	$358,035.80	$0.00	$0.00	$358,035.80	$358,035.80	$0.00
23700	PRODUCTOS DE CUERO, PIEL, PLÁSTICO Y HULE AL	$0.00	$654.07	$654.07	$654.07	$0.00	$654.07	$0.00	$0.00	$654.07	$654.07	$0.00
23701	PRODUCTOS DE CUERO, PIEL, PLÁSTICO Y HULE AL	$0.00	$654.07	$654.07	$654.07	$0.00	$654.07	$0.00	$0.00	$654.07	$654.07	$0.00
24000	**MATERIALES Y ARTÍCULOS DE CONSTRUCCIÓN Y DE**	**$2,015,975.97**	**$1,388,654.74**	**$3,404,630.71**	**$3,404,630.61**	**$0.10**	**$3,404,630.61**	**$0.00**	**$0.10**	**$3,404,630.61**	**$3,404,630.61**	**$0.00**
24100	PRODUCTOS MINERALES NO METÁLICOS	$1,447.19	$44,403.61	$45,850.80	$45,850.80	$0.00	$45,850.80	$0.00	$0.00	$45,850.80	$45,850.80	$0.00
24101	PRODUCTOS MINERALES NO METÁLICOS	$1,447.19	$44,403.61	$45,850.80	$45,850.80	$0.00	$45,850.80	$0.00	$0.00	$45,850.80	$45,850.80	$0.00
24300	CAL, YESO Y PRODUCTOS DE YESO	$1,295.89	$2,184.11	$3,480.00	$3,480.00	$0.00	$3,480.00	$0.00	$0.00	$3,480.00	$3,480.00	$0.00
24301	CAL, YESO Y PRODUCTOS DE YESO	$1,295.89	$2,184.11	$3,480.00	$3,480.00	$0.00	$3,480.00	$0.00	$0.00	$3,480.00	$3,480.00	$0.00
24400	MADERA Y PRODUCTOS DE MADERA	$5,073.84	$42,957.95	$48,031.79	$48,031.79	$0.00	$48,031.79	$0.00	$0.00	$48,031.79	$48,031.79	$0.00
24401	MADERA Y PRODUCTOS DE MADERA	$5,073.84	$42,957.95	$48,031.79	$48,031.79	$0.00	$48,031.79	$0.00	$0.00	$48,031.79	$48,031.79	$0.00
24500	VIDRIO Y PRODUCTOS DE VIDRIO	$3,883.68	$7,427.13	$11,310.81	$11,310.81	$0.00	$11,310.81	$0.00	$0.00	$11,310.81	$11,310.81	$0.00
24501	VIDRIO Y PRODUCTOS DE VIDRIO	$3,883.68	$7,427.13	$11,310.81	$11,310.81	$0.00	$11,310.81	$0.00	$0.00	$11,310.81	$11,310.81	$0.00
24600	MATERIAL ELÉCTRICO Y ELECTRÓNICO	$427,742.73	-$196,439.26	$231,303.47	$231,303.47	$0.00	$231,303.47	$0.00	$0.00	$231,303.47	$231,303.47	$0.00
24601	MATERIAL ELÉCTRICO Y ELECTRÓNICO	$427,742.73	-$196,439.26	$231,303.47	$231,303.47	$0.00	$231,303.47	$0.00	$0.00	$231,303.47	$231,303.47	$0.00
24700	ARTÍCULOS METÁLICOS PARA LA CONSTRUCCIÓN	$295,478.41	$332,500.39	$627,978.80	$627,978.80	$0.00	$627,978.80	$0.00	$0.00	$627,978.80	$627,978.80	$0.00
24701	ARTÍCULOS METÁLICOS PARA LA CONSTRUCCIÓN	$295,478.41	$332,500.39	$627,978.80	$627,978.80	$0.00	$627,978.80	$0.00	$0.00	$627,978.80	$627,978.80	$0.00
24800	MATERIALES COMPLEMENTARIOS	$177,050.03	$135,362.53	$312,412.56	$312,412.56	$0.00	$312,412.56	$0.00	$0.00	$312,412.56	$312,412.56	$0.00
24801	MATERIALES COMPLEMENTARIOS	$11,720.39	$74,742.17	$86,462.56	$86,462.56	$0.00	$86,462.56	$0.00	$0.00	$86,462.56	$86,462.56	$0.00
24803	ARBOLES Y PLANTAS DE ORNATO	$165,329.64	$60,620.36	$225,950.00	$225,950.00	$0.00	$225,950.00	$0.00	$0.00	$225,950.00	$225,950.00	$0.00
24900	OTROS MATERIALES Y ARTÍCULOS DE CONSTRUCC	$1,104,004.20	$1,020,258.28	$2,124,262.48	$2,124,262.38	$0.10	$2,124,262.38	$0.00	$0.10	$2,124,262.38	$2,124,262.38	$0.00
24901	OTROS MATERIALES Y ARTÍCULOS DE CONSTRUCC	$1,104,004.20	$1,020,258.28	$2,124,262.48	$2,124,262.38	$0.10	$2,124,262.38	$0.00	$0.10	$2,124,262.38	$2,124,262.38	$0.00
25000	**PRODUCTOS QUÍMICOS, FARMACÉUTICOS Y DE LAB**	**$135,372.03**	-$72,974.72	**$62,397.31**	**$62,397.31**	**$0.00**	**$62,397.31**	**$0.00**	**$0.00**	**$62,397.31**	**$62,397.31**	**$0.00**
25100	PRODUCTOS QUÍMICOS BÁSICOS	$0.00	$29,100.13	$29,100.13	$29,100.13	$0.00	$29,100.13	$0.00	$0.00	$29,100.13	$29,100.13	$0.00
25101	PRODUCTOS QUÍMICOS BÁSICOS	$0.00	$29,100.13	$29,100.13	$29,100.13	$0.00	$29,100.13	$0.00	$0.00	$29,100.13	$29,100.13	$0.00
25200	FERTILIZANTES, PESTICIDAS Y OTROS AGROQUÍMIC	$83,981.86	-$64,475.58	$19,506.28	$19,506.28	$0.00	$19,506.28	$0.00	$0.00	$19,506.28	$19,506.28	$0.00
25201	FERTILIZANTES, PESTICIDAS Y OTROS AGROQUÍMIC	$83,981.86	-$64,475.58	$19,506.28	$19,506.28	$0.00	$19,506.28	$0.00	$0.00	$19,506.28	$19,506.28	$0.00
25300	MEDICINAS Y PRODUCTOS FARMACÉUTICOS	$0.00	$819.34	$819.34	$819.34	$0.00	$819.34	$0.00	$0.00	$819.34	$819.34	$0.00
25301	MEDICINAS Y PRODUCTOS FARMACÉUTICOS	$0.00	$819.34	$819.34	$819.34	$0.00	$819.34	$0.00	$0.00	$819.34	$819.34	$0.00
25400	MATERIALES, ACCESORIOS Y SUMINISTROS MÉDIC	$46,629.53	-$35,823.97	$10,805.56	$10,805.56	$0.00	$10,805.56	$0.00	$0.00	$10,805.56	$10,805.56	$0.00
25401	MATERIALES, ACCESORIOS Y SUMINISTROS MÉDIC	$46,629.53	-$35,823.97	$10,805.56	$10,805.56	$0.00	$10,805.56	$0.00	$0.00	$10,805.56	$10,805.56	$0.00

Municipio de Rincón de Romos
AGUASCALIENTES
Estado del Ejercicio del Presupuesto de Egresos por Fuente de Financiamiento Al 31/dic./2023

Usr: CuentasRR
Rep: rptEstadoPresupuestoEgresos_FF

Fecha y hora de Impresión: 31/ene./2024 03:17 p. m.

Unidad Administrativa Objeto del Gasto		Aprobado	Ampliaciones / (Reducciones)	Presupuesto Vigente	Comprometido	Presupuesto Disponible para Comprometer	Devengado	Comprometido o No Devengado	Presupuesto Sin Devengar	Ejercido	Pagado	Cuentas por Pagar Deuda
25600	FIBRAS SINTÉTICAS, HULES, PLÁSTICOS Y DERIVAD	$375.84	-$375.84	$0.00	$0.00	$0.00	$0.00	$0.00	$0.00	$0.00	$0.00	$0.00
25601	FIBRAS SINTÉTICAS, HULES, PLÁSTICOS Y DERIVAD	$375.84	-$375.84	$0.00	$0.00	$0.00	$0.00	$0.00	$0.00	$0.00	$0.00	$0.00
25900	OTROS PRODUCTOS QUÍMICOS	$4,384.80	-$2,218.80	$2,166.00	$2,166.00	$0.00	$2,166.00	$0.00	$0.00	$2,166.00	$2,166.00	$0.00
25901	OTROS PRODUCTOS QUÍMICOS	$4,384.80	-$2,218.80	$2,166.00	$2,166.00	$0.00	$2,166.00	$0.00	$0.00	$2,166.00	$2,166.00	$0.00
26000	**COMBUSTIBLES, LUBRICANTES Y ADITIVOS**	**$1,685,131.50**	**$679,432.61**	**$2,364,564.11**	**$2,364,564.11**	**$0.00**	**$2,364,564.11**	**$0.00**	**$0.00**	**$2,364,564.11**	**$2,364,564.11**	**$0.00**
26100	COMBUSTIBLES, LUBRICANTES Y ADITIVOS	$1,685,131.50	$679,432.61	$2,364,564.11	$2,364,564.11	$0.00	$2,364,564.11	$0.00	$0.00	$2,364,564.11	$2,364,564.11	$0.00
26101	COMBUSTIBLES, LUBRICANTES Y ADITIVOS	$1,685,131.50	$679,432.61	$2,364,564.11	$2,364,564.11	$0.00	$2,364,564.11	$0.00	$0.00	$2,364,564.11	$2,364,564.11	$0.00
27000	**VESTUARIO, BLANCOS, PRENDAS DE PROTECCIÓN Y**	**$519,242.77**	**$172,532.54**	**$691,775.31**	**$660,529.26**	**$31,246.05**	**$660,529.26**	**$0.00**	**$31,246.05**	**$660,529.26**	**$660,529.26**	**$0.00**
27100	VESTUARIO Y UNIFORMES	$283,776.77	$243,669.10	$527,445.87	$496,199.82	$31,246.05	$496,199.82	$0.00	$31,246.05	$496,199.82	$496,199.82	$0.00
27101	VESTUARIO Y UNIFORMES	$283,776.77	$243,669.10	$527,445.87	$496,199.82	$31,246.05	$496,199.82	$0.00	$31,246.05	$496,199.82	$496,199.82	$0.00
27200	PRENDAS DE SEGURIDAD Y PROTECCIÓN PERSONA	$71,123.75	$43,383.64	$114,507.39	$114,507.39	$0.00	$114,507.39	$0.00	$0.00	$114,507.39	$114,507.39	$0.00
27201	PRENDAS DE SEGURIDAD Y PROTECCIÓN PERSONA	$71,123.75	$43,383.64	$114,507.39	$114,507.39	$0.00	$114,507.39	$0.00	$0.00	$114,507.39	$114,507.39	$0.00
27300	ARTÍCULOS DEPORTIVOS	$149,104.62	-$106,795.70	$42,308.92	$42,308.92	$0.00	$42,308.92	$0.00	$0.00	$42,308.92	$42,308.92	$0.00
27301	ARTÍCULOS DEPORTIVOS	$149,104.62	-$106,795.70	$42,308.92	$42,308.92	$0.00	$42,308.92	$0.00	$0.00	$42,308.92	$42,308.92	$0.00
27400	PRODUCTOS TEXTILES	$15,237.63	-$9,056.23	$6,181.40	$6,181.40	$0.00	$6,181.40	$0.00	$0.00	$6,181.40	$6,181.40	$0.00
27401	PRODUCTOS TEXTILES	$15,237.63	-$9,056.23	$6,181.40	$6,181.40	$0.00	$6,181.40	$0.00	$0.00	$6,181.40	$6,181.40	$0.00
27500	BLANCOS Y OTROS PRODUCTOS TEXTILES, EXCEP	$0.00	$1,331.73	$1,331.73	$1,331.73	$0.00	$1,331.73	$0.00	$0.00	$1,331.73	$1,331.73	$0.00
27501	BLANCOS Y OTROS PRODUCTOS TEXTILES, EXCEP	$0.00	$1,331.73	$1,331.73	$1,331.73	$0.00	$1,331.73	$0.00	$0.00	$1,331.73	$1,331.73	$0.00
28000	**MATERIALES Y SUMINISTROS PARA SEGURIDAD**	**$0.00**	**$4,640.00**	**$4,640.00**	**$4,640.00**	**$0.00**	**$4,640.00**	**$0.00**	**$0.00**	**$4,640.00**	**$4,640.00**	**$0.00**
28100	SUSTANCIAS Y MATERIALES EXPLOSIVOS	$0.00	$4,640.00	$4,640.00	$4,640.00	$0.00	$4,640.00	$0.00	$0.00	$4,640.00	$4,640.00	$0.00
28101	SUSTANCIAS Y MATERIALES EXPLOSIVOS	$0.00	$4,640.00	$4,640.00	$4,640.00	$0.00	$4,640.00	$0.00	$0.00	$4,640.00	$4,640.00	$0.00
29000	**HERRAMIENTAS, REFACCIONES Y ACCESORIOS MEN**	**$974,639.35**	**$200,688.32**	**$1,175,327.67**	**$1,175,327.67**	**$0.00**	**$1,175,327.67**	**$0.00**	**$0.00**	**$1,169,202.66**	**$1,169,202.66**	**$6,125.01**
29100	HERRAMIENTAS MENORES	$223,890.44	-$124,303.10	$99,587.34	$99,587.34	$0.00	$99,587.34	$0.00	$0.00	$99,587.34	$99,587.34	$0.00
29101	HERRAMIENTAS MENORES	$223,890.44	-$124,303.10	$99,587.34	$99,587.34	$0.00	$99,587.34	$0.00	$0.00	$99,587.34	$99,587.34	$0.00
29200	REFACCIONES Y ACCESORIOS MENORES DE EDIFIC	$82,278.52	$129,715.37	$211,993.89	$211,993.89	$0.00	$211,993.89	$0.00	$0.00	$211,993.89	$211,993.89	$0.00
29201	REFACCIONES Y ACCESORIOS MENORES DE EDIFIC	$82,278.52	$129,715.37	$211,993.89	$211,993.89	$0.00	$211,993.89	$0.00	$0.00	$211,993.89	$211,993.89	$0.00
29300	REFACCIONES Y ACCESORIOS MENORES DE MOBIL	$0.00	$202.50	$202.50	$202.50	$0.00	$202.50	$0.00	$0.00	$202.50	$202.50	$0.00
29301	REFACCIONES Y ACCESORIOS MENORES DE MOBIL	$0.00	$202.50	$202.50	$202.50	$0.00	$202.50	$0.00	$0.00	$202.50	$202.50	$0.00
29400	REFACCIONES Y ACCESORIOS MENORES DE EQUIP	$94,819.79	$42,510.25	$137,330.04	$137,330.04	$0.00	$137,330.04	$0.00	$0.00	$131,205.03	$131,205.03	$6,125.01
29401	REFACCIONES Y ACCESORIOS MENORES DE EQUIP	$94,819.79	$42,510.25	$137,330.04	$137,330.04	$0.00	$137,330.04	$0.00	$0.00	$131,205.03	$131,205.03	$6,125.01
29600	REFACCIONES Y ACCESORIOS MENORES DE EQUIP	$447,644.75	$249,353.77	$696,998.52	$696,998.52	$0.00	$696,998.52	$0.00	$0.00	$696,998.52	$696,998.52	$0.00

Municipio de Rincón de Romos
AGUASCALIENTES
Estado del Ejercicio del Presupuesto de Egresos por Fuente de Financiamiento Al 31/dic./2023

Usr: Cuenta
Rep: rptEstadoPresupuestoEgresos_FF

Fecha y hora de Impresión: 31/ene./2024 03:17 p. m.

Unidad Administrativa / Objeto del Gasto		Aprobado	Ampliaciones / (Reducciones)	Presupuesto Vigente	Comprometido	Presupuesto Disponible para Comprometer	Devengado	Comprometido o No Devengado	Presupuesto Sin Devengar	Ejercido	Pagado	Cuentas por Pagar Deuda
29601	REFACCIONES Y ACCESORIOS MENORES DE EQUIP	$447,644.75	$249,353.77	$696,998.52	$696,998.52	$0.00	$696,998.52	$0.00	$0.00	$696,998.52	$696,998.52	$0.00
29800	REFACCIONES Y ACCESORIOS MENORES DE MAQU	$114,041.61	-$85,894.23	$28,147.38	$28,147.38	$0.00	$28,147.38	$0.00	$0.00	$28,147.38	$28,147.38	$0.00
29801	REFACCIONES Y ACCESORIOS MENORES DE MAQU	$114,041.61	-$85,894.23	$28,147.38	$28,147.38	$0.00	$28,147.38	$0.00	$0.00	$28,147.38	$28,147.38	$0.00
29900	REFACCIONES Y ACCESORIOS MENORES OTROS BI	$11,964.24	-$10,896.24	$1,068.00	$1,068.00	$0.00	$1,068.00	$0.00	$0.00	$1,068.00	$1,068.00	$0.00
29901	REFACCIONES Y ACCESORIOS MENORES OTROS BI	$11,964.24	-$10,896.24	$1,068.00	$1,068.00	$0.00	$1,068.00	$0.00	$0.00	$1,068.00	$1,068.00	$0.00
30000	**SERVICIOS GENERALES**	**$16,769,794.38**	**$8,934,768.35**	**$25,704,562.73**	**$19,263,980.18**	**$6,440,582.55**	**$19,263,980.18**	**$0.00**	**$6,440,582.55**	**$19,120,662.18**	**$19,120,662.18**	**$143,318.00**
31000	**SERVICIOS BÁSICOS**	**$3,107,303.76**	**-$2,278,807.04**	**$828,496.72**	**$828,496.72**	**$0.00**	**$828,496.72**	**$0.00**	**$0.00**	**$828,496.72**	**$828,496.72**	**$0.00**
31100	ENERGÍA ELÉCTRICA	$469.80	-$469.80	$0.00	$0.00	$0.00	$0.00	$0.00	$0.00	$0.00	$0.00	$0.00
31101	ENERGÍA ELÉCTRICA	$469.80	-$469.80	$0.00	$0.00	$0.00	$0.00	$0.00	$0.00	$0.00	$0.00	$0.00
31200	GAS	$834,595.66	-$271,757.63	$562,838.03	$562,838.03	$0.00	$562,838.03	$0.00	$0.00	$562,838.03	$562,838.03	$0.00
31201	GAS	$834,595.66	-$271,757.63	$562,838.03	$562,838.03	$0.00	$562,838.03	$0.00	$0.00	$562,838.03	$562,838.03	$0.00
31300	AGUA	$1,879,501.43	-$1,879,501.43	$0.00	$0.00	$0.00	$0.00	$0.00	$0.00	$0.00	$0.00	$0.00
31301	AGUA	$1,879,501.43	-$1,879,501.43	$0.00	$0.00	$0.00	$0.00	$0.00	$0.00	$0.00	$0.00	$0.00
31400	TELEFONÍA TRADICIONAL	$155,215.92	-$10,401.14	$144,814.78	$144,814.78	$0.00	$144,814.78	$0.00	$0.00	$144,814.78	$144,814.78	$0.00
31401	TELEFONÍA TRADICIONAL	$155,215.92	-$10,401.14	$144,814.78	$144,814.78	$0.00	$144,814.78	$0.00	$0.00	$144,814.78	$144,814.78	$0.00
31700	SERVICIOS DE ACCESO DE INTERNET, REDES Y PR(	$227,520.95	-$108,631.59	$118,889.36	$118,889.36	$0.00	$118,889.36	$0.00	$0.00	$118,889.36	$118,889.36	$0.00
31701	SERVICIOS DE ACCESO DE INTERNET, REDES Y PR(	$227,520.95	-$108,631.59	$118,889.36	$118,889.36	$0.00	$118,889.36	$0.00	$0.00	$118,889.36	$118,889.36	$0.00
31800	SERVICIOS POSTALES Y TELEGRÁFICOS	$10,000.00	-$8,045.45	$1,954.55	$1,954.55	$0.00	$1,954.55	$0.00	$0.00	$1,954.55	$1,954.55	$0.00
31801	SERVICIOS POSTALES Y TELEGRÁFICOS	$0.00	$330.90	$330.90	$330.90	$0.00	$330.90	$0.00	$0.00	$330.90	$330.90	$0.00
31802	SERVICIOS DE PAQUETERIA Y MENSAJERÍA	$10,000.00	-$8,376.35	$1,623.65	$1,623.65	$0.00	$1,623.65	$0.00	$0.00	$1,623.65	$1,623.65	$0.00
32000	**SERVICIOS DE ARRENDAMIENTO**	**$1,234,513.81**	**-$612,286.19**	**$622,227.62**	**$603,623.84**	**$18,603.78**	**$603,623.84**	**$0.00**	**$18,603.78**	**$603,623.84**	**$603,623.84**	**$0.00**
32200	ARRENDAMIENTO DE EDIFICIOS	$0.00	$46,509.45	$46,509.45	$27,905.67	$18,603.78	$27,905.67	$0.00	$18,603.78	$27,905.67	$27,905.67	$0.00
32201	ARRENDAMIENTO DE EDIFICIOS	$0.00	$46,509.45	$46,509.45	$27,905.67	$18,603.78	$27,905.67	$0.00	$18,603.78	$27,905.67	$27,905.67	$0.00
32300	ARRENDAMIENTO DE MOBILIARIO Y EQUIPO DE ADM	$54,246.24	$10,829.76	$65,076.00	$65,076.00	$0.00	$65,076.00	$0.00	$0.00	$65,076.00	$65,076.00	$0.00
32301	ARRENDAMIENTO DE MOBILIARIO Y EQUIPO DE ADM	$54,246.24	$10,829.76	$65,076.00	$65,076.00	$0.00	$65,076.00	$0.00	$0.00	$65,076.00	$65,076.00	$0.00
32400	ARRENDAMIENTO DE EQUIPO E INSTRUMENTAL MÉ	$900,000.00	-$900,000.00	$0.00	$0.00	$0.00	$0.00	$0.00	$0.00	$0.00	$0.00	$0.00
32401	ARRENDAMIENTO DE EQUIPO E INSTRUMENTAL MÉ	$900,000.00	-$900,000.00	$0.00	$0.00	$0.00	$0.00	$0.00	$0.00	$0.00	$0.00	$0.00
32500	ARRENDAMIENTO DE EQUIPO DE TRANSPORTE	$63,909.01	$1,282.99	$65,192.00	$65,192.00	$0.00	$65,192.00	$0.00	$0.00	$65,192.00	$65,192.00	$0.00
32501	ARRENDAMIENTO DE EQUIPO DE TRANSPORTE	$63,909.01	$1,282.99	$65,192.00	$65,192.00	$0.00	$65,192.00	$0.00	$0.00	$65,192.00	$65,192.00	$0.00
32600	ARRENDAMIENTO DE MAQUINARIA, OTROS EQUIPO	$216,358.56	$53,333.44	$269,692.00	$269,692.00	$0.00	$269,692.00	$0.00	$0.00	$269,692.00	$269,692.00	$0.00
32601	ARRENDAMIENTO DE MAQUINARIA, OTROS EQUIPO	$216,358.56	$53,333.44	$269,692.00	$269,692.00	$0.00	$269,692.00	$0.00	$0.00	$269,692.00	$269,692.00	$0.00

Municipio de Rincón de Romos
AGUASCALIENTES
Estado del Ejercicio del Presupuesto de Egresos por Fuente de Financiamiento Al 31/dic./2023

Usr: Cuenta
Rep: rptEstadoPresupuestoEgresos_FF

Fecha y hora de Impresión: 31/ene./2024 03:17 p. m.

Unidad Administrativa / Objeto del Gasto		Aprobado	Ampliaciones / (Reducciones)	Presupuesto Vigente	Comprometido	Presupuesto Disponible para Comprometer	Devengado	Comprometido o No Devengado	Presupuesto Sin Devengar	Ejercido	Pagado	Cuentas por Pagar Deuda
32900	OTROS ARRENDAMIENTOS	$0.00	$175,758.17	$175,758.17	$175,758.17	$0.00	$175,758.17	$0.00	$0.00	$175,758.17	$175,758.17	$0.00
32901	OTROS ARRENDAMIENTOS	$0.00	$175,758.17	$175,758.17	$175,758.17	$0.00	$175,758.17	$0.00	$0.00	$175,758.17	$175,758.17	$0.00
33000	**SERVICIOS PROFESIONALES, CIENTÍFICOS, TÉCNICO**	**$428,908.20**	**-$300,508.42**	**$128,399.78**	**$128,399.78**	**$0.00**	**$128,399.78**	**$0.00**	**$0.00**	**$128,399.78**	**$128,399.78**	**$0.00**
33100	SERVICIOS LEGALES, DE CONTABILIDAD, AUDITORÍ/	$394,953.00	-$394,953.00	$0.00	$0.00	$0.00	$0.00	$0.00	$0.00	$0.00	$0.00	$0.00
33101	SERVICIOS LEGALES, DE CONTABILIDAD, AUDITORÍ/	$394,953.00	-$394,953.00	$0.00	$0.00	$0.00	$0.00	$0.00	$0.00	$0.00	$0.00	$0.00
33200	SERVICIOS DE DISEÑO, ARQUITECTURA, INGENIERÍ/	$13,910.40	-$13,910.40	$0.00	$0.00	$0.00	$0.00	$0.00	$0.00	$0.00	$0.00	$0.00
33201	SERVICIOS DE DISEÑO, ARQUITECTURA, DE INGENI	$13,910.40	-$13,910.40	$0.00	$0.00	$0.00	$0.00	$0.00	$0.00	$0.00	$0.00	$0.00
33300	SERVICIOS DE CONSULTORÍA ADMINISTRATIVA, PRC	$0.00	$15,265.60	$15,265.60	$15,265.60	$0.00	$15,265.60	$0.00	$0.00	$15,265.60	$15,265.60	$0.00
33301	SERVICIOS DE CONSULTORÍA ADMINISTRATIVA, PRC	$0.00	$15,265.60	$15,265.60	$15,265.60	$0.00	$15,265.60	$0.00	$0.00	$15,265.60	$15,265.60	$0.00
33400	SERVICIOS DE CAPACITACIÓN	$20,044.80	-$20,044.80	$0.00	$0.00	$0.00	$0.00	$0.00	$0.00	$0.00	$0.00	$0.00
33401	SERVICIOS DE CAPACITACIÓN	$20,044.80	-$20,044.80	$0.00	$0.00	$0.00	$0.00	$0.00	$0.00	$0.00	$0.00	$0.00
33600	SERVICIOS DE APOYO ADMINISTRATIVO, TRADUCCI	$0.00	$347.60	$347.60	$347.60	$0.00	$347.60	$0.00	$0.00	$347.60	$347.60	$0.00
33601	SERVICIOS DE APOYO ADMINISTRATIVO, TRADUCCI	$0.00	$347.60	$347.60	$347.60	$0.00	$347.60	$0.00	$0.00	$347.60	$347.60	$0.00
33900	SERVICIOS PROFESIONALES, CIENTÍFICOS Y TÉCNI	$0.00	$112,786.58	$112,786.58	$112,786.58	$0.00	$112,786.58	$0.00	$0.00	$112,786.58	$112,786.58	$0.00
33901	SERVICIOS PROFESIONALES, CIENTÍFICOS Y TÉCNI	$0.00	$112,786.58	$112,786.58	$112,786.58	$0.00	$112,786.58	$0.00	$0.00	$112,786.58	$112,786.58	$0.00
34000	**SERVICIOS FINANCIEROS, BANCARIOS Y COMERCIAI**	**$454,860.77**	**$59,765.58**	**$514,626.35**	**$514,626.35**	**$0.00**	**$514,626.35**	**$0.00**	**$0.00**	**$514,626.35**	**$514,626.35**	**$0.00**
34100	SERVICIOS FINANCIEROS Y BANCARIOS	$117,915.90	$70,059.79	$187,975.69	$187,975.69	$0.00	$187,975.69	$0.00	$0.00	$187,975.69	$187,975.69	$0.00
34101	SERVICIOS FINANCIEROS Y BANCARIOS	$117,915.90	$70,059.79	$187,975.69	$187,975.69	$0.00	$187,975.69	$0.00	$0.00	$187,975.69	$187,975.69	$0.00
34400	SEGUROS DE RESPONSABILIDAD PATRIMONIAL Y FI	$6,089.68	$17,112.48	$23,202.16	$23,202.16	$0.00	$23,202.16	$0.00	$0.00	$23,202.16	$23,202.16	$0.00
34401	SEGURO DE RESPONSABILIDAD PATRIMONIAL Y FIA	$6,089.68	$17,112.48	$23,202.16	$23,202.16	$0.00	$23,202.16	$0.00	$0.00	$23,202.16	$23,202.16	$0.00
34500	SEGURO DE BIENES PATRIMONIALES	$330,855.19	-$28,006.69	$302,848.50	$302,848.50	$0.00	$302,848.50	$0.00	$0.00	$302,848.50	$302,848.50	$0.00
34501	SEGURO DE BIENES PATRIMONIALES	$330,855.19	-$28,006.69	$302,848.50	$302,848.50	$0.00	$302,848.50	$0.00	$0.00	$302,848.50	$302,848.50	$0.00
34700	FLETES Y MANIOBRAS	$0.00	$600.00	$600.00	$600.00	$0.00	$600.00	$0.00	$0.00	$600.00	$600.00	$0.00
34701	FLETES Y MANIOBRAS	$0.00	$600.00	$600.00	$600.00	$0.00	$600.00	$0.00	$0.00	$600.00	$600.00	$0.00
35000	**SERVICIOS DE INSTALACIÓN, REPARACIÓN, MANTEN**	**$1,234,945.96**	**$38,501.25**	**$1,273,447.21**	**$1,273,447.21**	**$0.00**	**$1,273,447.21**	**$0.00**	**$0.00**	**$1,273,447.21**	**$1,273,447.21**	**$0.00**
35100	CONSERVACIÓN Y MANTENIMIENTO MENOR DE INM	$146,650.17	$240,072.51	$386,722.68	$386,722.68	$0.00	$386,722.68	$0.00	$0.00	$386,722.68	$386,722.68	$0.00
35101	CONSERVACIÓN Y MANTENIMIENTO MENOR DE INM	$146,650.17	$240,072.51	$386,722.68	$386,722.68	$0.00	$386,722.68	$0.00	$0.00	$386,722.68	$386,722.68	$0.00
35200	INSTALACIÓN, REPARACIÓN Y MANTENIMIENTO DE	$5,011.20	-$5,011.20	$0.00	$0.00	$0.00	$0.00	$0.00	$0.00	$0.00	$0.00	$0.00
35201	INSTALACIÓN, REPARACIÓN Y MANTENIMIENTO DE	$5,011.20	-$5,011.20	$0.00	$0.00	$0.00	$0.00	$0.00	$0.00	$0.00	$0.00	$0.00
35300	INSTALACIÓN, REPARACIÓN Y MANTENIMIENTO DE	$8,129.84	$7,888.67	$16,018.51	$16,018.51	$0.00	$16,018.51	$0.00	$0.00	$16,018.51	$16,018.51	$0.00
35301	INSTALACIÓN, REPARACIÓN Y MANTENIMIENTO DE	$8,129.84	$7,888.67	$16,018.51	$16,018.51	$0.00	$16,018.51	$0.00	$0.00	$16,018.51	$16,018.51	$0.00

Municipio de Rincón de Romos
AGUASCALIENTES
Estado del Ejercicio del Presupuesto de Egresos por Fuente de Financiamiento Al 31/dic./2023

Usr: Cuenta2
Rep: rptEstadoPresupuestoEgresos_FF

Fecha y hora de Impresión: 31/ene./2024 03:17 p. m.

Unidad Administrativa / Objeto del Gasto		Aprobado	Ampliaciones / (Reducciones)	Presupuesto Vigente	Comprometido	Presupuesto Disponible para Comprometer	Devengado	Comprometido o No Devengado	Presupuesto Sin Devengar	Ejercido	Pagado	Cuentas por Pagar Deuda
35400	INSTALACIÓN, REPARACIÓN Y MANTENIMIENTO DE	$0.00	$10,355.72	$10,355.72	$10,355.72	$0.00	$10,355.72	$0.00	$0.00	$10,355.72	$10,355.72	$0.00
35401	INSTALACIÓN, REPARACIÓN Y MANTENIMIENTO DE	$0.00	$10,355.72	$10,355.72	$10,355.72	$0.00	$10,355.72	$0.00	$0.00	$10,355.72	$10,355.72	$0.00
35500	REPARACIÓN Y MANTENIMIENTO DE EQUIPO DE TR.	$971,845.58	-$271,070.26	$700,775.32	$700,775.32	$0.00	$700,775.32	$0.00	$0.00	$700,775.32	$700,775.32	$0.00
35501	REPARACIÓN Y MANTENIMIENTO DE EQUIPO DE TR.	$971,845.58	-$271,070.26	$700,775.32	$700,775.32	$0.00	$700,775.32	$0.00	$0.00	$700,775.32	$700,775.32	$0.00
35700	INSTALACIÓN, REPARACIÓN Y MANTENIMIENTO DE	$70,009.75	$37,075.23	$107,084.98	$107,084.98	$0.00	$107,084.98	$0.00	$0.00	$107,084.98	$107,084.98	$0.00
35701	INSTALACIÓN, REPARACIÓN Y MANTENIMIENTO DE	$70,009.75	$37,075.23	$107,084.98	$107,084.98	$0.00	$107,084.98	$0.00	$0.00	$107,084.98	$107,084.98	$0.00
35900	SERVICIOS DE JARDINERÍA Y FUMIGACIÓN	$33,299.42	$19,190.58	$52,490.00	$52,490.00	$0.00	$52,490.00	$0.00	$0.00	$52,490.00	$52,490.00	$0.00
35901	SERVICIOS DE JARDINERÍA Y FUMIGACIÓN	$33,299.42	$19,190.58	$52,490.00	$52,490.00	$0.00	$52,490.00	$0.00	$0.00	$52,490.00	$52,490.00	$0.00
36000	**SERVICIOS DE COMUNICACIÓN SOCIAL Y PUBLICIDA**	**$57,414.27**	-$25,966.47	**$31,447.80**	**$31,447.80**	**$0.00**	**$31,447.80**	**$0.00**	**$0.00**	**$31,447.80**	**$31,447.80**	**$0.00**
36100	DIFUSIÓN POR RADIO, TELEVISIÓN Y OTROS MEDIO	$30,818.88	$628.92	$31,447.80	$31,447.80	$0.00	$31,447.80	$0.00	$0.00	$31,447.80	$31,447.80	$0.00
36101	DIFUSIÓN POR RADIO, TELEVISIÓN Y OTROS MEDIO	$30,818.88	$628.92	$31,447.80	$31,447.80	$0.00	$31,447.80	$0.00	$0.00	$31,447.80	$31,447.80	$0.00
36500	SERVICIOS DE LA INDUSTRIA FÍLMICA, DEL SONIDO	$26,595.39	-$26,595.39	$0.00	$0.00	$0.00	$0.00	$0.00	$0.00	$0.00	$0.00	$0.00
36501	SERVICIOS DE LA INDUSTRIA FÍLMICA, DEL SONIDO	$26,595.39	-$26,595.39	$0.00	$0.00	$0.00	$0.00	$0.00	$0.00	$0.00	$0.00	$0.00
37000	**SERVICIOS DE TRASLADO Y VIÁTICOS**	**$219,774.69**	**$238,845.70**	**$458,620.39**	**$458,620.39**	**$0.00**	**$458,620.39**	**$0.00**	**$0.00**	**$458,620.39**	**$458,620.39**	**$0.00**
37100	PASAJES AÉREOS	$60,312.86	$149,500.08	$209,812.94	$209,812.94	$0.00	$209,812.94	$0.00	$0.00	$209,812.94	$209,812.94	$0.00
37101	PASAJES AÉREOS	$60,312.86	$149,500.08	$209,812.94	$209,812.94	$0.00	$209,812.94	$0.00	$0.00	$209,812.94	$209,812.94	$0.00
37200	PASAJES TERRESTRES	$18,000.00	-$10,881.13	$7,118.87	$7,118.87	$0.00	$7,118.87	$0.00	$0.00	$7,118.87	$7,118.87	$0.00
37201	PASAJES TERRESTRES	$18,000.00	-$10,881.13	$7,118.87	$7,118.87	$0.00	$7,118.87	$0.00	$0.00	$7,118.87	$7,118.87	$0.00
37500	VIÁTICOS EN EL PAÍS	$70,071.04	$51,107.04	$121,178.08	$121,178.08	$0.00	$121,178.08	$0.00	$0.00	$121,178.08	$121,178.08	$0.00
37501	VIÁTICOS EN EL PAÍS	$21,715.81	$59,889.40	$81,605.21	$81,605.21	$0.00	$81,605.21	$0.00	$0.00	$81,605.21	$81,605.21	$0.00
37502	ALIMENTOS NACIONALES	$48,355.23	-$8,782.36	$39,572.87	$39,572.87	$0.00	$39,572.87	$0.00	$0.00	$39,572.87	$39,572.87	$0.00
37600	VIÁTICOS EN EL EXTRANJERO	$0.00	$112,153.68	$112,153.68	$112,153.68	$0.00	$112,153.68	$0.00	$0.00	$112,153.68	$112,153.68	$0.00
37601	VIÁTICOS EN EL EXTRANJERO	$0.00	$112,153.68	$112,153.68	$112,153.68	$0.00	$112,153.68	$0.00	$0.00	$112,153.68	$112,153.68	$0.00
37800	SERVICIOS INTEGRALES DE TRASLADO Y VIÁTICOS	$9,702.72	-$9,702.72	$0.00	$0.00	$0.00	$0.00	$0.00	$0.00	$0.00	$0.00	$0.00
37801	SERVICIOS INTEGRALES DE TRASLADO Y VIÁTICOS	$9,702.72	-$9,702.72	$0.00	$0.00	$0.00	$0.00	$0.00	$0.00	$0.00	$0.00	$0.00
37900	OTROS SERVICIOS DE TRASLADO Y HOSPEDAJE	$61,688.07	-$53,331.25	$8,356.82	$8,356.82	$0.00	$8,356.82	$0.00	$0.00	$8,356.82	$8,356.82	$0.00
37901	OTROS SERVICIOS DE TRASLADO Y HOSPEDAJE	$61,688.07	-$53,331.25	$8,356.82	$8,356.82	$0.00	$8,356.82	$0.00	$0.00	$8,356.82	$8,356.82	$0.00
38000	**SERVICIOS OFICIALES**	**$9,831,170.21**	**$11,600,261.52**	**$21,431,431.73**	**$15,009,452.96**	**$6,421,978.77**	**$15,009,452.96**	**$0.00**	**$6,421,978.77**	**$14,866,134.96**	**$14,866,134.96**	**$143,318.00**
38200	GASTOS DE ORDEN SOCIAL Y CULTURAL	$9,705,738.64	-$2,056,622.81	$7,649,115.83	$7,591,115.83	$58,000.00	$7,591,115.83	$0.00	$58,000.00	$7,509,915.83	$7,509,915.83	$81,200.00
38201	GASTOS DE ORDEN SOCIAL Y CULTURAL	$9,705,738.64	-$2,056,622.81	$7,649,115.83	$7,591,115.83	$58,000.00	$7,591,115.83	$0.00	$58,000.00	$7,509,915.83	$7,509,915.83	$81,200.00
38300	CONGRESOS Y CONVENCIONES	$0.00	$104,700.00	$104,700.00	$104,700.00	$0.00	$104,700.00	$0.00	$0.00	$104,700.00	$104,700.00	$0.00

Municipio de Rincón de Romos
AGUASCALIENTES
Estado del Ejercicio del Presupuesto de Egresos por Fuente de Financiamiento Al 31/dic./2023

Usr: Cuquis
Rep: rptEstadoPresupuestoEgresos_FF

Fecha y hora de Impresión: 31/ene./2024 03:17 p. m.

Objeto del Gasto	Unidad Administrativa	Aprobado	Ampliaciones / (Reducciones)	Presupuesto Vigente	Comprometido	Presupuesto Disponible para Comprometer	Devengado	Comprometido o No Devengado	Presupuesto Sin Devengar	Ejercido	Pagado	Cuentas por Pagar Deuda
38301	CONGRESOS Y CONVENCIONES	$0.00	$104,700.00	$104,700.00	$104,700.00	$0.00	$104,700.00	$0.00	$0.00	$104,700.00	$104,700.00	$0.00
38400	EXPOSICIONES	$0.00	$13,538,166.11	$13,538,166.11	$7,174,187.34	$6,363,978.77	$7,174,187.34	$0.00	$6,363,978.77	$7,112,069.34	$7,112,069.34	$62,118.00
38401	EXPOSICIONES, FERIAS Y FESTIVALES	$0.00	$13,538,166.11	$13,538,166.11	$7,174,187.34	$6,363,978.77	$7,174,187.34	$0.00	$6,363,978.77	$7,112,069.34	$7,112,069.34	$62,118.00
38500	GASTOS DE REPRESENTACIÓN	$125,431.57	$14,018.22	$139,449.79	$139,449.79	$0.00	$139,449.79	$0.00	$0.00	$139,449.79	$139,449.79	$0.00
38501	GASTOS DE REPRESENTACIÓN	$125,431.57	$14,018.22	$139,449.79	$139,449.79	$0.00	$139,449.79	$0.00	$0.00	$139,449.79	$139,449.79	$0.00
39000	**OTROS SERVICIOS GENERALES**	**$200,902.71**	**$214,962.42**	**$415,865.13**	**$415,865.13**	**$0.00**	**$415,865.13**	**$0.00**	**$0.00**	**$415,865.13**	**$415,865.13**	**$0.00**
39100	SERVICIOS FUNERARIOS Y DE CEMENTERIOS	$0.00	$140,916.80	$140,916.80	$140,916.80	$0.00	$140,916.80	$0.00	$0.00	$140,916.80	$140,916.80	$0.00
39101	SERVICIOS FUNERARIOS Y DE CEMENTERIOS	$0.00	$140,916.80	$140,916.80	$140,916.80	$0.00	$140,916.80	$0.00	$0.00	$140,916.80	$140,916.80	$0.00
39200	IMPUESTOS Y DERECHOS	$106,557.15	-$2,970.70	$103,586.45	$103,586.45	$0.00	$103,586.45	$0.00	$0.00	$103,586.45	$103,586.45	$0.00
39201	IMPUESTOS Y DERECHOS	$9,331.20	$40,148.30	$49,479.50	$49,479.50	$0.00	$49,479.50	$0.00	$0.00	$49,479.50	$49,479.50	$0.00
39202	OTROS IMPUESTOS Y DERECHOS	$97,225.95	-$43,119.00	$54,106.95	$54,106.95	$0.00	$54,106.95	$0.00	$0.00	$54,106.95	$54,106.95	$0.00
39500	PENAS, MULTAS, ACCESORIOS Y ACTUALIZACIONES	$0.00	$421.00	$421.00	$421.00	$0.00	$421.00	$0.00	$0.00	$421.00	$421.00	$0.00
39501	PENAS, MULTAS, ACCESORIOS Y ACTUALIZACIONES	$0.00	$421.00	$421.00	$421.00	$0.00	$421.00	$0.00	$0.00	$421.00	$421.00	$0.00
39600	OTROS GASTOS POR RESPONSABILIDADES	$5,353.84	-$5,353.84	$0.00	$0.00	$0.00	$0.00	$0.00	$0.00	$0.00	$0.00	$0.00
39601	OTROS GASTOS POR RESPONSABILIDADES	$5,353.84	-$5,353.84	$0.00	$0.00	$0.00	$0.00	$0.00	$0.00	$0.00	$0.00	$0.00
39900	OTROS SERVICIOS GENERALES	$88,991.72	$81,949.16	$170,940.88	$170,940.88	$0.00	$170,940.88	$0.00	$0.00	$170,940.88	$170,940.88	$0.00
39901	OTROS SERVICIOS GENERALES	$0.00	$2,770.00	$2,770.00	$2,770.00	$0.00	$2,770.00	$0.00	$0.00	$2,770.00	$2,770.00	$0.00
39903	ESTUDIO Y ANALISIS CLINICO PARA EL PERSONAL D	$24,127.98	$3,338.69	$27,466.67	$27,466.67	$0.00	$27,466.67	$0.00	$0.00	$27,466.67	$27,466.67	$0.00
39909	OTROS SERVICIOS GENERALES	$64,863.74	$75,840.47	$140,704.21	$140,704.21	$0.00	$140,704.21	$0.00	$0.00	$140,704.21	$140,704.21	$0.00
40000	**TRANSFERENCIAS, ASIGNACIONES, SUBSIDIO**	**$7,652,780.62**	**$4,479,999.45**	**$12,132,780.07**	**$12,132,780.07**	**$0.00**	**$12,132,780.07**	**$0.00**	**$0.00**	**$12,132,780.07**	**$12,132,780.07**	**$0.00**
41000	**TRANSFERENCIAS INTERNAS Y ASIGNACIONES AL S**	**$0.00**	**$39,000.00**	**$39,000.00**	**$39,000.00**	**$0.00**	**$39,000.00**	**$0.00**	**$0.00**	**$39,000.00**	**$39,000.00**	**$0.00**
41500	TRANSFERENCIAS INTERNAS OTORGADAS A ENTID.	$0.00	$39,000.00	$39,000.00	$39,000.00	$0.00	$39,000.00	$0.00	$0.00	$39,000.00	$39,000.00	$0.00
41501	TRANSFERENCIAS INTERNAS OTORGADAS A ENTID.	$0.00	$39,000.00	$39,000.00	$39,000.00	$0.00	$39,000.00	$0.00	$0.00	$39,000.00	$39,000.00	$0.00
44000	**AYUDAS SOCIALES**	**$7,652,780.62**	**$4,440,999.45**	**$12,093,780.07**	**$12,093,780.07**	**$0.00**	**$12,093,780.07**	**$0.00**	**$0.00**	**$12,093,780.07**	**$12,093,780.07**	**$0.00**
44100	AYUDAS SOCIALES A PERSONAS	$7,260,455.28	$2,878,570.32	$10,139,025.60	$10,139,025.60	$0.00	$10,139,025.60	$0.00	$0.00	$10,139,025.60	$10,139,025.60	$0.00
44101	AYUDAS SOCIALES A PERSONAS	$0.00	$88,500.00	$88,500.00	$88,500.00	$0.00	$88,500.00	$0.00	$0.00	$88,500.00	$88,500.00	$0.00
44103	AYUDAS A LA POBLACIÓN VULNERABLE	$3,517,008.70	-$224,000.64	$3,293,008.06	$3,293,008.06	$0.00	$3,293,008.06	$0.00	$0.00	$3,293,008.06	$3,293,008.06	$0.00
44104	GASTOS RELACIONADOS CON ACTIVIDADES CULTU	$1,243,446.58	-$94,992.45	$1,148,454.13	$1,148,454.13	$0.00	$1,148,454.13	$0.00	$0.00	$1,148,454.13	$1,148,454.13	$0.00
44106	SUBSIDIO AL IMPUESTO PREDIAL	$1,500,000.00	$1,144,408.33	$2,644,408.33	$2,644,408.33	$0.00	$2,644,408.33	$0.00	$0.00	$2,644,408.33	$2,644,408.33	$0.00
44108	DESCUENTOS AUTORIZADOS	$1,000,000.00	$1,964,655.08	$2,964,655.08	$2,964,655.08	$0.00	$2,964,655.08	$0.00	$0.00	$2,964,655.08	$2,964,655.08	$0.00
44200	BECAS Y OTRAS AYUDAS PARA PROGRAMAS DE CA	$21,060.00	$216,940.00	$238,000.00	$238,000.00	$0.00	$238,000.00	$0.00	$0.00	$238,000.00	$238,000.00	$0.00

Municipio de Rincón de Romos
AGUASCALIENTES
Estado del Ejercicio del Presupuesto de Egresos por Fuente de Financiamiento Al 31/dic./2023

Usr: Cuenta
Rep: rptEstadoPresupuestoEgresos_FF

Fecha y hora de Impresión: 31/ene./2024 03:17 p. m.

Unidad Administrativa / Objeto del Gasto		Aprobado	Ampliaciones / (Reducciones)	Presupuesto Vigente	Comprometido	Presupuesto Disponible para Comprometer	Devengado	Comprometido o No Devengado	Presupuesto Sin Devengar	Ejercido	Pagado	Cuentas por Pagar Deuda
44201	BECAS Y OTRAS AYUDAS PARA PROGRAMAS DE CA	$14,580.00	$22,920.00	$37,500.00	$37,500.00	$0.00	$37,500.00	$0.00	$0.00	$37,500.00	$37,500.00	$0.00
44202	PREMIOS, ESTÍMULOS, RECOMPENSAS, BECAS Y SI	$6,480.00	$194,020.00	$200,500.00	$200,500.00	$0.00	$200,500.00	$0.00	$0.00	$200,500.00	$200,500.00	$0.00
44300	AYUDAS SOCIALES A INSTITUCIONES DE ENSEÑANZ	$48,276.00	$1,348,520.26	$1,396,796.26	$1,396,796.26	$0.00	$1,396,796.26	$0.00	$0.00	$1,396,796.26	$1,396,796.26	$0.00
44301	AYUDAS SOCIALES A INSTITUCIONES DE ENSEÑANZ	$48,276.00	$1,348,520.26	$1,396,796.26	$1,396,796.26	$0.00	$1,396,796.26	$0.00	$0.00	$1,396,796.26	$1,396,796.26	$0.00
44400	AYUDAS SOCIALES A ACTIVIDADES CIENTÍFICAS O A	$43,200.00	-$34,200.00	$9,000.00	$9,000.00	$0.00	$9,000.00	$0.00	$0.00	$9,000.00	$9,000.00	$0.00
44401	AYUDAS SOCIALES A ACTIVIDADES CIENTÍFICAS O A	$43,200.00	-$34,200.00	$9,000.00	$9,000.00	$0.00	$9,000.00	$0.00	$0.00	$9,000.00	$9,000.00	$0.00
44500	AYUDAS SOCIALES A INSTITUCIONES SIN FINES DE	$269,985.10	$40,973.11	$310,958.21	$310,958.21	$0.00	$310,958.21	$0.00	$0.00	$310,958.21	$310,958.21	$0.00
44501	AYUDAS SOCIALES A INSTITUCIONES SIN FINES DE	$269,985.10	$40,973.11	$310,958.21	$310,958.21	$0.00	$310,958.21	$0.00	$0.00	$310,958.21	$310,958.21	$0.00
44700	AYUDAS SOCIALES A ENTIDADES DE INTERÉS PÚBL	$9,804.24	-$9,804.24	$0.00	$0.00	$0.00	$0.00	$0.00	$0.00	$0.00	$0.00	$0.00
44701	AYUDAS SOCIALES A ENTIDADES DE INTERÉS PÚBL	$9,804.24	-$9,804.24	$0.00	$0.00	$0.00	$0.00	$0.00	$0.00	$0.00	$0.00	$0.00
50000	**BIENES MUEBLES, INMUEBLES E INTANGIBLE**	**$951,331.84**	**$1,133,548.73**	**$2,084,880.57**	**$2,084,880.57**	**$0.00**	**$2,084,880.57**	**$0.00**	**$0.00**	**$2,084,880.57**	**$2,084,880.57**	**$0.00**
51000	**MOBILIARIO Y EQUIPO DE ADMINISTRACIÓN**	**$140,993.04**	-$5,040.18	**$135,952.86**	**$135,952.86**	**$0.00**	**$135,952.86**	**$0.00**	**$0.00**	**$135,952.86**	**$135,952.86**	**$0.00**
51200	MUEBLES, EXCEPTO DE OFICINA Y ESTANTERÍA	$20,898.00	-$5,918.00	$14,980.00	$14,980.00	$0.00	$14,980.00	$0.00	$0.00	$14,980.00	$14,980.00	$0.00
51201	MUEBLES, EXCEPTO DE OFICINA Y ESTANTERÍA	$20,898.00	-$5,918.00	$14,980.00	$14,980.00	$0.00	$14,980.00	$0.00	$0.00	$14,980.00	$14,980.00	$0.00
51500	EQUIPO DE CÓMPUTO Y DE TECNOLOGÍAS DE LA IN	$110,762.93	$10,209.93	$120,972.86	$120,972.86	$0.00	$120,972.86	$0.00	$0.00	$120,972.86	$120,972.86	$0.00
51501	EQUIPO DE CÓMPUTO Y DE TECNOLOGÍAS DE LA IN	$110,762.93	$10,209.93	$120,972.86	$120,972.86	$0.00	$120,972.86	$0.00	$0.00	$120,972.86	$120,972.86	$0.00
51900	OTROS MOBILIARIOS Y EQUIPOS DE ADMINISTRACI	$9,332.11	-$9,332.11	$0.00	$0.00	$0.00	$0.00	$0.00	$0.00	$0.00	$0.00	$0.00
51901	OTROS MOBILIARIOS Y EQUIPOS DE ADMINISTRACI	$9,332.11	-$9,332.11	$0.00	$0.00	$0.00	$0.00	$0.00	$0.00	$0.00	$0.00	$0.00
52000	**MOBILIARIO Y EQUIPO EDUCACIONAL Y RECREATIV**	**$88,557.83**	**-$80,067.82**	**$8,490.01**	**$8,490.01**	**$0.00**	**$8,490.01**	**$0.00**	**$0.00**	**$8,490.01**	**$8,490.01**	**$0.00**
52100	EQUIPOS Y APARATOS AUDIOVISUALES	$18,554.39	-$10,064.38	$8,490.01	$8,490.01	$0.00	$8,490.01	$0.00	$0.00	$8,490.01	$8,490.01	$0.00
52101	EQUIPOS Y APARATOS AUDIOVISUALES	$18,554.39	-$10,064.38	$8,490.01	$8,490.01	$0.00	$8,490.01	$0.00	$0.00	$8,490.01	$8,490.01	$0.00
52300	CÁMARAS FOTOGRÁFICAS Y DE VIDEO	$70,003.44	-$70,003.44	$0.00	$0.00	$0.00	$0.00	$0.00	$0.00	$0.00	$0.00	$0.00
52301	CÁMARAS FOTOGRÁFICAS Y DE VIDEO	$70,003.44	-$70,003.44	$0.00	$0.00	$0.00	$0.00	$0.00	$0.00	$0.00	$0.00	$0.00
54000	**VEHÍCULOS Y EQUIPO DE TRANSPORTE**	**$471,971.88**	**$1,251,029.12**	**$1,723,001.00**	**$1,723,001.00**	**$0.00**	**$1,723,001.00**	**$0.00**	**$0.00**	**$1,723,001.00**	**$1,723,001.00**	**$0.00**
54100	VEHÍCULOS Y EQUIPO TERRESTRE	$471,971.88	$1,251,029.12	$1,723,001.00	$1,723,001.00	$0.00	$1,723,001.00	$0.00	$0.00	$1,723,001.00	$1,723,001.00	$0.00
54101	VEHÍCULOS Y EQUIPO TERRESTRE	$471,971.88	$1,251,029.12	$1,723,001.00	$1,723,001.00	$0.00	$1,723,001.00	$0.00	$0.00	$1,723,001.00	$1,723,001.00	$0.00
56000	**MAQUINARIA, OTROS EQUIPOS Y HERRAMIENTAS**	**$224,809.09**	-$7,372.39	**$217,436.70**	**$217,436.70**	**$0.00**	**$217,436.70**	**$0.00**	**$0.00**	**$217,436.70**	**$217,436.70**	**$0.00**
56100	MAQUINARIA Y EQUIPO AGROPECUARIO	$0.00	$74,472.00	$74,472.00	$74,472.00	$0.00	$74,472.00	$0.00	$0.00	$74,472.00	$74,472.00	$0.00
56101	MAQUINARIA Y EQUIPO AGROPECUARIO	$0.00	$74,472.00	$74,472.00	$74,472.00	$0.00	$74,472.00	$0.00	$0.00	$74,472.00	$74,472.00	$0.00
56200	MAQUINARIA Y EQUIPO INDUSTRIAL	$0.00	$28,878.20	$28,878.20	$28,878.20	$0.00	$28,878.20	$0.00	$0.00	$28,878.20	$28,878.20	$0.00
56201	MAQUINARIA Y EQUIPO INDUSTRIAL	$0.00	$28,878.20	$28,878.20	$28,878.20	$0.00	$28,878.20	$0.00	$0.00	$28,878.20	$28,878.20	$0.00

Municipio de Rincón de Romos
AGUASCALIENTES
Estado del Ejercicio del Presupuesto de Egresos por Fuente de Financiamiento Al 31/dic./2023

Usr: CUGINES
Rep: rptEstadoPresupuestoEgresos_FF

Fecha y hora de Impresión: 31/ene./2024 03:17 p. m.

Unidad Administrativa / Objeto del Gasto		Aprobado	Ampliaciones / (Reducciones)	Presupuesto Vigente	Comprometido	Presupuesto Disponible para Comprometer	Devengado	Comprometido o No Devengado	Presupuesto Sin Devengar	Ejercido	Pagado	Cuentas por Pagar Deuda
56400	SISTEMAS DE AIRE ACONDICIONADO, CALEFACCIÓ	$0.00	$23,780.00	$23,780.00	$23,780.00	$0.00	$23,780.00	$0.00	$0.00	$23,780.00	$23,780.00	$0.00
56401	SISTEMAS DE AIRE ACONDICIONADO, CALEFACCIÓ	$0.00	$23,780.00	$23,780.00	$23,780.00	$0.00	$23,780.00	$0.00	$0.00	$23,780.00	$23,780.00	$0.00
56500	EQUIPO DE COMUNICACIÓN Y TELECOMUNICACIÓN	$0.00	$8,810.00	$8,810.00	$8,810.00	$0.00	$8,810.00	$0.00	$0.00	$8,810.00	$8,810.00	$0.00
56501	EQUIPO DE COMUNICACIÓN Y TELECOMUNICACIÓN	$0.00	$8,810.00	$8,810.00	$8,810.00	$0.00	$8,810.00	$0.00	$0.00	$8,810.00	$8,810.00	$0.00
56600	EQUIPOS DE GENERACIÓN ELÉCTRICA, APARATOS	$34,813.75	-$34,813.75	$0.00	$0.00	$0.00	$0.00	$0.00	$0.00	$0.00	$0.00	$0.00
56601	EQUIPOS DE GENERACIÓN ELÉCTRICA, APARATOS	$34,813.75	-$34,813.75	$0.00	$0.00	$0.00	$0.00	$0.00	$0.00	$0.00	$0.00	$0.00
56700	HERRAMIENTAS Y MÁQUINAS-HERRAMIENTA	$86,855.37	-$13,917.35	$72,938.02	$72,938.02	$0.00	$72,938.02	$0.00	$0.00	$72,938.02	$72,938.02	$0.00
56701	HERRAMIENTAS Y MÁQUINA–HERRAMIENTA	$86,855.37	-$13,917.35	$72,938.02	$72,938.02	$0.00	$72,938.02	$0.00	$0.00	$72,938.02	$72,938.02	$0.00
56900	OTROS EQUIPOS	$103,139.97	-$94,581.49	$8,558.48	$8,558.48	$0.00	$8,558.48	$0.00	$0.00	$8,558.48	$8,558.48	$0.00
56901	OTROS EQUIPOS	$48,599.97	-$40,041.49	$8,558.48	$8,558.48	$0.00	$8,558.48	$0.00	$0.00	$8,558.48	$8,558.48	$0.00
56902	MAQUINARIA Y EQUIPO DIVERSO	$54,540.00	-$54,540.00	$0.00	$0.00	$0.00	$0.00	$0.00	$0.00	$0.00	$0.00	$0.00
59000	**ACTIVOS INTANGIBLES**	**$25,000.00**	**-$25,000.00**	**$0.00**	**$0.00**	**$0.00**	**$0.00**	**$0.00**	**$0.00**	**$0.00**	**$0.00**	**$0.00**
59100	SOFTWARE	$25,000.00	-$25,000.00	$0.00	$0.00	$0.00	$0.00	$0.00	$0.00	$0.00	$0.00	$0.00
59101	SOFTWARE	$25,000.00	-$25,000.00	$0.00	$0.00	$0.00	$0.00	$0.00	$0.00	$0.00	$0.00	$0.00
80000	**PARTICIPACIONES Y APORTACIONES**	**$7,000,000.00**	**-$7,000,000.00**	**$0.00**	**$0.00**	**$0.00**	**$0.00**	**$0.00**	**$0.00**	**$0.00**	**$0.00**	**$0.00**
85000	**CONVENIOS**	**$7,000,000.00**	**-$7,000,000.00**	**$0.00**	**$0.00**	**$0.00**	**$0.00**	**$0.00**	**$0.00**	**$0.00**	**$0.00**	**$0.00**
85300	OTROS CONVENIOS	$7,000,000.00	-$7,000,000.00	$0.00	$0.00	$0.00	$0.00	$0.00	$0.00	$0.00	$0.00	$0.00
85301	OTROS CONVENIOS	$7,000,000.00	-$7,000,000.00	$0.00	$0.00	$0.00	$0.00	$0.00	$0.00	$0.00	$0.00	$0.00
	INGRESOS PROPIOS 2023	**$40,618,312.90**	**$9,601,524.79**	**$50,219,837.69**	**$43,748,008.99**	**$6,471,828.70**	**$43,748,008.99**	**$0.00**	**$6,471,828.70**	**$43,491,847.19**	**$43,491,847.19**	**$256,161.80**
	1104 INFRAESTRUCTURA EDUCATIVA CECyTEA - MUNICIPIO R.R.											
60000	**INVERSIÓN PÚBLICA**	**$0.00**	**$1,501,601.13**	**$1,501,601.13**	**$1,499,596.02**	**$2,005.11**	**$1,499,596.02**	**$0.00**	**$2,005.11**	**$749,798.01**	**$749,798.01**	**$749,798.01**
61000	**OBRA PÚBLICA EN BIENES DE DOMINIO PÚBLICO**	**$0.00**	**$1,501,601.13**	**$1,501,601.13**	**$1,499,596.02**	**$2,005.11**	**$1,499,596.02**	**$0.00**	**$2,005.11**	**$749,798.01**	**$749,798.01**	**$749,798.01**
61200	EDIFICACIÓN NO HABITACIONAL	$0.00	$1,501,601.13	$1,501,601.13	$1,499,596.02	$2,005.11	$1,499,596.02	$0.00	$2,005.11	$749,798.01	$749,798.01	$749,798.01
61201	EDIFICACIÓN NO HABITACIONAL	$0.00	$1,501,601.13	$1,501,601.13	$1,499,596.02	$2,005.11	$1,499,596.02	$0.00	$2,005.11	$749,798.01	$749,798.01	$749,798.01
	INFRAESTRUCTURA EDUCATIVA CEC	**$0.00**	**$1,501,601.13**	**$1,501,601.13**	**$1,499,596.02**	**$2,005.11**	**$1,499,596.02**	**$0.00**	**$2,005.11**	**$749,798.01**	**$749,798.01**	**$749,798.01**
	1105 CONVENIO PROABIM 2023											
20000	**MATERIALES Y SUMINISTROS**	**$0.00**	**$14,000.01**	**$14,000.01**	**$13,999.99**	**$0.02**	**$13,999.99**	**$0.00**	**$0.02**	**$13,999.99**	**$13,999.99**	**$0.00**
21000	**MATERIALES DE ADMINISTRACIÓN, EMISIÓN DE DOC**	**$0.00**	**$9,000.01**	**$9,000.01**	**$8,999.99**	**$0.02**	**$8,999.99**	**$0.00**	**$0.02**	**$8,999.99**	**$8,999.99**	**$0.00**
21100	MATERIALES, ÚTILES Y EQUIPOS MENORES DE OFI	$0.00	$5,000.00	$5,000.00	$4,999.99	$0.01	$4,999.99	$0.00	$0.01	$4,999.99	$4,999.99	$0.00

Municipio de Rincón de Romos
AGUASCALIENTES
Estado del Ejercicio del Presupuesto de Egresos por Fuente de Financiamiento Al 31/dic./2023

Usr: Cuenta
Rep: rptEstadoPresupuestoEgresos_FF

Fecha y hora de Impresión: 31/ene./2024 03:17 p. m.

Unidad Administrativa Objeto del Gasto		Aprobado	Ampliaciones / (Reducciones)	Presupuesto Vigente	Comprometido	Presupuesto Disponible para Comprometer	Devengado	Comprometido o No Devengado	Presupuesto Sin Devengar	Ejercido	Pagado	Cuentas por Pagar Deuda
21101	MATERIALES, ÚTILES Y EQUIPOS MENORES DE OFI(	$0.00	$5,000.00	$5,000.00	$4,999.99	$0.01	$4,999.99	$0.00	$0.01	$4,999.99	$4,999.99	$0.00
21200	MATERIALES Y ÚTILES DE IMPRESIÓN Y REPRODUC	$0.00	$86.01	$86.01	$86.00	$0.01	$86.00	$0.00	$0.01	$86.00	$86.00	$0.00
21201	MATERIALES Y ÚTILES DE IMPRESIÓN Y REPRODUC	$0.00	$86.01	$86.01	$86.00	$0.01	$86.00	$0.00	$0.01	$86.00	$86.00	$0.00
21400	MATERIALES, ÚTILES Y EQUIPOS MENORES DE TEC	$0.00	$3,914.00	$3,914.00	$3,914.00	$0.00	$3,914.00	$0.00	$0.00	$3,914.00	$3,914.00	$0.00
21401	MATERIALES, ÚTILES Y EQUIPOS MENORES DE TEC	$0.00	$3,914.00	$3,914.00	$3,914.00	$0.00	$3,914.00	$0.00	$0.00	$3,914.00	$3,914.00	$0.00
22000	**ALIMENTOS Y UTENSILIOS**	**$0.00**	**$3,000.00**	**$3,000.00**	**$3,000.00**	**$0.00**	**$3,000.00**	**$0.00**	**$0.00**	**$3,000.00**	**$3,000.00**	**$0.00**
22100	PRODUCTOS ALIMENTICIOS PARA PERSONAS	$0.00	$3,000.00	$3,000.00	$3,000.00	$0.00	$3,000.00	$0.00	$0.00	$3,000.00	$3,000.00	$0.00
22103	ALIMENTOS EN EVENTOS OFICIALES	$0.00	$3,000.00	$3,000.00	$3,000.00	$0.00	$3,000.00	$0.00	$0.00	$3,000.00	$3,000.00	$0.00
26000	**COMBUSTIBLES, LUBRICANTES Y ADITIVOS**	**$0.00**	**$2,000.00**	**$2,000.00**	**$2,000.00**	**$0.00**	**$2,000.00**	**$0.00**	**$0.00**	**$2,000.00**	**$2,000.00**	**$0.00**
26100	COMBUSTIBLES, LUBRICANTES Y ADITIVOS	$0.00	$2,000.00	$2,000.00	$2,000.00	$0.00	$2,000.00	$0.00	$0.00	$2,000.00	$2,000.00	$0.00
26101	COMBUSTIBLES, LUBRICANTES Y ADITIVOS	$0.00	$2,000.00	$2,000.00	$2,000.00	$0.00	$2,000.00	$0.00	$0.00	$2,000.00	$2,000.00	$0.00
30000	**SERVICIOS GENERALES**	**$0.00**	**$186,000.00**	**$186,000.00**	**$186,000.00**	**$0.00**	**$186,000.00**	**$0.00**	**$0.00**	**$186,000.00**	**$186,000.00**	**$0.00**
33000	**SERVICIOS PROFESIONALES, CIENTÍFICOS, TÉCNICO**	**$0.00**	**$186,000.00**	**$186,000.00**	**$186,000.00**	**$0.00**	**$186,000.00**	**$0.00**	**$0.00**	**$186,000.00**	**$186,000.00**	**$0.00**
33900	SERVICIOS PROFESIONALES, CIENTÍFICOS Y TÉCNI(	$0.00	$186,000.00	$186,000.00	$186,000.00	$0.00	$186,000.00	$0.00	$0.00	$186,000.00	$186,000.00	$0.00
33901	SERVICIOS PROFESIONALES, CIENTÍFICOS Y TÉCNI(	$0.00	$186,000.00	$186,000.00	$186,000.00	$0.00	$186,000.00	$0.00	$0.00	$186,000.00	$186,000.00	$0.00
	CONVENIO PROABIM 2023	**$0.00**	**$200,000.01**	**$200,000.01**	**$199,999.99**	**$0.02**	**$199,999.99**	**$0.00**	**$0.02**	**$199,999.99**	**$199,999.99**	**$0.00**
	1106 CONVENIO IEA-RINCON DE ROMOS MANTENIMIENTO ESCUELAS											
60000	**INVERSIÓN PÚBLICA**	**$0.00**	**$3,000,000.00**	**$3,000,000.00**	**$0.00**	**$3,000,000.00**	**$0.00**	**$0.00**	**$3,000,000.00**	**$0.00**	**$0.00**	**$0.00**
61000	**OBRA PÚBLICA EN BIENES DE DOMINIO PÚBLICO**	**$0.00**	**$3,000,000.00**	**$3,000,000.00**	**$0.00**	**$3,000,000.00**	**$0.00**	**$0.00**	**$3,000,000.00**	**$0.00**	**$0.00**	**$0.00**
61900	TRABAJOS DE ACABADOS EN EDIFICACIONES Y OTF	$0.00	$3,000,000.00	$3,000,000.00	$0.00	$3,000,000.00	$0.00	$0.00	$3,000,000.00	$0.00	$0.00	$0.00
61901	TRABAJOS DE ACABADOS EN EDIFICACIONES Y OTF	$0.00	$3,000,000.00	$3,000,000.00	$0.00	$3,000,000.00	$0.00	$0.00	$3,000,000.00	$0.00	$0.00	$0.00
	CONVENIO IEA-RINCON DE ROMOS M	**$0.00**	**$3,000,000.00**	**$3,000,000.00**	**$0.00**	**$3,000,000.00**	**$0.00**	**$0.00**	**$3,000,000.00**	**$0.00**	**$0.00**	**$0.00**
	1501 PARTICIPACIONES FEDERALES 2023											
10000	**SERVICIOS PERSONALES**	**$88,379,017.23**	**-$469,093.46**	**$87,909,923.77**	**$87,909,923.77**	**$0.00**	**$87,909,923.77**	**$0.00**	**$0.00**	**$87,909,923.77**	**$87,909,923.77**	**$0.00**
11000	**REMUNERACIONES AL PERSONAL DE CARÁCTER PE**	**$56,908,901.50**	**$2,497,022.44**	**$59,405,923.94**	**$59,405,923.94**	**$0.00**	**$59,405,923.94**	**$0.00**	**$0.00**	**$59,405,923.94**	**$59,405,923.94**	**$0.00**
11300	SUELDOS BASE AL PERSONAL PERMANENTE	$56,908,901.50	$2,497,022.44	$59,405,923.94	$59,405,923.94	$0.00	$59,405,923.94	$0.00	$0.00	$59,405,923.94	$59,405,923.94	$0.00
11301	SUELDOS BASE AL PERSONAL PERMANENTE	$56,908,901.50	$2,497,022.44	$59,405,923.94	$59,405,923.94	$0.00	$59,405,923.94	$0.00	$0.00	$59,405,923.94	$59,405,923.94	$0.00
13000	**REMUNERACIONES ADICIONALES Y ESPECIALES**	**$15,093,623.31**	**-$1,042,200.55**	**$14,051,422.76**	**$14,051,422.76**	**$0.00**	**$14,051,422.76**	**$0.00**	**$0.00**	**$14,051,422.76**	**$14,051,422.76**	**$0.00**
13100	PRIMAS POR AÑOS DE SERVICIOS EFECTIVOS PRES	$756,933.88	-$94,071.63	$662,862.25	$662,862.25	$0.00	$662,862.25	$0.00	$0.00	$662,862.25	$662,862.25	$0.00

Municipio de Rincón de Romos
AGUASCALIENTES
Estado del Ejercicio del Presupuesto de Egresos por Fuente de Financiamiento Al 31/dic./2023

Usr: Cuenta de TI
Rep: rptEstadoPresupuestoEgresos_FF

Fecha y hora de Impresión: 31/ene./2024 03:17 p. m.

Unidad Administrativa / Objeto del Gasto		Aprobado	Ampliaciones / (Reducciones)	Presupuesto Vigente	Comprometido	Presupuesto Disponible para Comprometer	Devengado	Comprometido o No Devengado	Presupuesto Sin Devengar	Ejercido	Pagado	Cuentas por Pagar Deuda
13101	PRIMA QUINQUENAL POR AÑOS DE SERVICIOS EFEC	$756,933.88	-$94,071.63	$662,862.25	$662,862.25	$0.00	$662,862.25	$0.00	$0.00	$662,862.25	$662,862.25	$0.00
13200	PRIMAS DE VACACIONES, DOMINICAL Y GRATIFICAC	$12,388,489.43	-$946,314.93	$11,442,174.50	$11,442,174.50	$0.00	$11,442,174.50	$0.00	$0.00	$11,442,174.50	$11,442,174.50	$0.00
13201	PRIMA VACACIONAL	$1,006,764.71	-$144,501.85	$862,262.86	$862,262.86	$0.00	$862,262.86	$0.00	$0.00	$862,262.86	$862,262.86	$0.00
13202	PRIMA SABATINA Y DOMINICAL	$0.00	$51,733.81	$51,733.81	$51,733.81	$0.00	$51,733.81	$0.00	$0.00	$51,733.81	$51,733.81	$0.00
13203	AGUINALDO	$11,381,724.72	-$854,508.49	$10,527,216.23	$10,527,216.23	$0.00	$10,527,216.23	$0.00	$0.00	$10,527,216.23	$10,527,216.23	$0.00
13205	VACACIONES NO DISFRUTADAS POR FINIQUITO	$0.00	$961.60	$961.60	$961.60	$0.00	$961.60	$0.00	$0.00	$961.60	$961.60	$0.00
13300	HORAS EXTRAORDINARIAS	$0.00	$846,911.81	$846,911.81	$846,911.81	$0.00	$846,911.81	$0.00	$0.00	$846,911.81	$846,911.81	$0.00
13301	HORAS EXTRAORDINARIAS	$0.00	$846,911.81	$846,911.81	$846,911.81	$0.00	$846,911.81	$0.00	$0.00	$846,911.81	$846,911.81	$0.00
13400	COMPENSACIONES	$1,948,200.00	-$848,725.80	$1,099,474.20	$1,099,474.20	$0.00	$1,099,474.20	$0.00	$0.00	$1,099,474.20	$1,099,474.20	$0.00
13401	COMPENSACIONES	$1,948,200.00	-$848,725.80	$1,099,474.20	$1,099,474.20	$0.00	$1,099,474.20	$0.00	$0.00	$1,099,474.20	$1,099,474.20	$0.00
14000	**SEGURIDAD SOCIAL**	**$13,210,000.00**	**-$1,340,028.22**	**$11,869,971.78**	**$11,869,971.78**	**$0.00**	**$11,869,971.78**	**$0.00**	**$0.00**	**$11,869,971.78**	**$11,869,971.78**	**$0.00**
14100	APORTACIONES DE SEGURIDAD SOCIAL	$12,200,000.00	-$1,063,706.99	$11,136,293.01	$11,136,293.01	$0.00	$11,136,293.01	$0.00	$0.00	$11,136,293.01	$11,136,293.01	$0.00
14101	CUOTAS AL IMSS	$5,700,000.00	$4,911.45	$5,704,911.45	$5,704,911.45	$0.00	$5,704,911.45	$0.00	$0.00	$5,704,911.45	$5,704,911.45	$0.00
14103	FONDO DE PRESTACIONES ECONÓMICAS	$6,500,000.00	-$1,068,618.44	$5,431,381.56	$5,431,381.56	$0.00	$5,431,381.56	$0.00	$0.00	$5,431,381.56	$5,431,381.56	$0.00
14200	APORTACIONES A FONDOS DE VIVIENDA	$450,000.00	-$107,613.35	$342,386.65	$342,386.65	$0.00	$342,386.65	$0.00	$0.00	$342,386.65	$342,386.65	$0.00
14203	APORTACIONES A FONDOS DE VIVIENDA ISSSSPEA	$450,000.00	-$107,613.35	$342,386.65	$342,386.65	$0.00	$342,386.65	$0.00	$0.00	$342,386.65	$342,386.65	$0.00
14300	APORTACIONES AL SISTEMA PARA EL RETIRO	$560,000.00	-$168,707.88	$391,292.12	$391,292.12	$0.00	$391,292.12	$0.00	$0.00	$391,292.12	$391,292.12	$0.00
14302	CUOTAS PARA EL SISTEMA DE AHORRO PARA EL RI	$560,000.00	-$168,707.88	$391,292.12	$391,292.12	$0.00	$391,292.12	$0.00	$0.00	$391,292.12	$391,292.12	$0.00
15000	**OTRAS PRESTACIONES SOCIALES Y ECONÓMICAS**	**$2,301,577.84**	**-$355,257.43**	**$1,946,320.41**	**$1,946,320.41**	**$0.00**	**$1,946,320.41**	**$0.00**	**$0.00**	**$1,946,320.41**	**$1,946,320.41**	**$0.00**
15100	CUOTAS PARA EL FONDO DE AHORRO Y FONDO DE	$650,000.00	-$161,785.48	$488,214.52	$488,214.52	$0.00	$488,214.52	$0.00	$0.00	$488,214.52	$488,214.52	$0.00
15101	FONDO DE AHORRO	$650,000.00	-$161,785.48	$488,214.52	$488,214.52	$0.00	$488,214.52	$0.00	$0.00	$488,214.52	$488,214.52	$0.00
15200	INDEMNIZACIONES	$0.00	$49,313.60	$49,313.60	$49,313.60	$0.00	$49,313.60	$0.00	$0.00	$49,313.60	$49,313.60	$0.00
15201	INDEMNIZACIONES POR RETIRO	$0.00	$49,313.60	$49,313.60	$49,313.60	$0.00	$49,313.60	$0.00	$0.00	$49,313.60	$49,313.60	$0.00
15400	PRESTACIONES CONTRACTUALES	$1,133,683.38	-$154,872.15	$978,811.23	$978,811.23	$0.00	$978,811.23	$0.00	$0.00	$978,811.23	$978,811.23	$0.00
15401	APOYO DE TRANSPORTE	$377,894.46	-$51,624.05	$326,270.41	$326,270.41	$0.00	$326,270.41	$0.00	$0.00	$326,270.41	$326,270.41	$0.00
15402	APOYO DE RENTA	$377,894.46	-$51,624.05	$326,270.41	$326,270.41	$0.00	$326,270.41	$0.00	$0.00	$326,270.41	$326,270.41	$0.00
15403	BONO DE DESPENSA	$377,894.46	-$51,624.05	$326,270.41	$326,270.41	$0.00	$326,270.41	$0.00	$0.00	$326,270.41	$326,270.41	$0.00
15900	OTRAS PRESTACIONES SOCIALES Y ECONÓMICAS	$517,894.46	-$87,913.40	$429,981.06	$429,981.06	$0.00	$429,981.06	$0.00	$0.00	$429,981.06	$429,981.06	$0.00
15901	SERVICIOS DE ESTANCIA DE BIENESTAR INFANTIL	$140,000.00	-$36,449.00	$103,551.00	$103,551.00	$0.00	$103,551.00	$0.00	$0.00	$103,551.00	$103,551.00	$0.00
15903	OTRAS PRESTACIONES ESTABLECIDAS EN ACUERD	$377,894.46	-$51,464.40	$326,430.06	$326,430.06	$0.00	$326,430.06	$0.00	$0.00	$326,430.06	$326,430.06	$0.00
16000	**PREVISIONES**	**$864,914.58**	**-$864,914.58**	**$0.00**	**$0.00**	**$0.00**	**$0.00**	**$0.00**	**$0.00**	**$0.00**	**$0.00**	**$0.00**

Municipio de Rincón de Romos
AGUASCALIENTES
Estado del Ejercicio del Presupuesto de Egresos por Fuente de Financiamiento Al 31/dic./2023

Usr: CuentaPublica
Rep: rptEstadoPresupuestoEgresos_FF

Fecha y hora de Impresión: 31/ene./2024 03:17 p. m.

Unidad Administrativa / Objeto del Gasto		Aprobado	Ampliaciones / (Reducciones)	Presupuesto Vigente	Comprometido	Presupuesto Disponible para Comprometer	Devengado	Comprometido o No Devengado	Presupuesto Sin Devengar	Ejercido	Pagado	Cuentas por Pagar Deuda
16100	PREVISIONES DE CARÁCTER LABORAL, ECONÓMIC/	$864,914.58	-$864,914.58	$0.00	$0.00	$0.00	$0.00	$0.00	$0.00	$0.00	$0.00	$0.00
16101	PREVISIONES DE CARÁCTER LABORAL, ECONÓMIC/	$864,914.58	-$864,914.58	$0.00	$0.00	$0.00	$0.00	$0.00	$0.00	$0.00	$0.00	$0.00
17000	**PAGO DE ESTÍMULOS A SERVIDORES PÚBLICOS**	**$0.00**	**$636,284.88**	**$636,284.88**	**$636,284.88**	**$0.00**	**$636,284.88**	**$0.00**	**$0.00**	**$636,284.88**	**$636,284.88**	**$0.00**
17100	ESTÍMULOS	$0.00	$636,284.88	$636,284.88	$636,284.88	$0.00	$636,284.88	$0.00	$0.00	$636,284.88	$636,284.88	$0.00
17103	ESTÍMULOS AL PERSONAL	$0.00	$636,284.88	$636,284.88	$636,284.88	$0.00	$636,284.88	$0.00	$0.00	$636,284.88	$636,284.88	$0.00
20000	**MATERIALES Y SUMINISTROS**	**$4,102,731.47**	-$945,860.83	**$3,156,870.64**	**$3,156,870.64**	**$0.00**	**$3,156,870.64**	**$0.00**	**$0.00**	**$3,156,870.64**	**$3,156,870.64**	**$0.00**
21000	**MATERIALES DE ADMINISTRACIÓN, EMISIÓN DE DOC**	**$0.00**	**$4,200.00**	**$4,200.00**	**$4,200.00**	**$0.00**	**$4,200.00**	**$0.00**	**$0.00**	**$4,200.00**	**$4,200.00**	**$0.00**
21500	MATERIAL IMPRESO E INFORMACIÓN DIGITAL	$0.00	$4,200.00	$4,200.00	$4,200.00	$0.00	$4,200.00	$0.00	$0.00	$4,200.00	$4,200.00	$0.00
21501	MATERIAL IMPRESO E INFORMACIÓN DIGITAL	$0.00	$4,200.00	$4,200.00	$4,200.00	$0.00	$4,200.00	$0.00	$0.00	$4,200.00	$4,200.00	$0.00
24000	**MATERIALES Y ARTÍCULOS DE CONSTRUCCIÓN Y DE**	**$572,303.40**	-$425,711.70	**$146,591.70**	**$146,591.70**	**$0.00**	**$146,591.70**	**$0.00**	**$0.00**	**$146,591.70**	**$146,591.70**	**$0.00**
24100	PRODUCTOS MINERALES NO METÁLICOS	$125,280.00	-$125,280.00	$0.00	$0.00	$0.00	$0.00	$0.00	$0.00	$0.00	$0.00	$0.00
24101	PRODUCTOS MINERALES NO METÁLICOS	$125,280.00	-$125,280.00	$0.00	$0.00	$0.00	$0.00	$0.00	$0.00	$0.00	$0.00	$0.00
24400	MADERA Y PRODUCTOS DE MADERA	$24,930.72	-$24,930.72	$0.00	$0.00	$0.00	$0.00	$0.00	$0.00	$0.00	$0.00	$0.00
24401	MADERA Y PRODUCTOS DE MADERA	$24,930.72	-$24,930.72	$0.00	$0.00	$0.00	$0.00	$0.00	$0.00	$0.00	$0.00	$0.00
24700	ARTÍCULOS METÁLICOS PARA LA CONSTRUCCIÓN	$38,033.28	-$28,898.28	$9,135.00	$9,135.00	$0.00	$9,135.00	$0.00	$0.00	$9,135.00	$9,135.00	$0.00
24701	ARTÍCULOS METÁLICOS PARA LA CONSTRUCCIÓN	$38,033.28	-$28,898.28	$9,135.00	$9,135.00	$0.00	$9,135.00	$0.00	$0.00	$9,135.00	$9,135.00	$0.00
24900	OTROS MATERIALES Y ARTÍCULOS DE CONSTRUCC	$384,059.40	-$246,602.70	$137,456.70	$137,456.70	$0.00	$137,456.70	$0.00	$0.00	$137,456.70	$137,456.70	$0.00
24901	OTROS MATERIALES Y ARTÍCULOS DE CONSTRUCC	$384,059.40	-$246,602.70	$137,456.70	$137,456.70	$0.00	$137,456.70	$0.00	$0.00	$137,456.70	$137,456.70	$0.00
26000	**COMBUSTIBLES, LUBRICANTES Y ADITIVOS**	**$3,030,428.07**	-$757,943.84	**$2,272,484.23**	**$2,272,484.23**	**$0.00**	**$2,272,484.23**	**$0.00**	**$0.00**	**$2,272,484.23**	**$2,272,484.23**	**$0.00**
26100	COMBUSTIBLES, LUBRICANTES Y ADITIVOS	$3,030,428.07	-$757,943.84	$2,272,484.23	$2,272,484.23	$0.00	$2,272,484.23	$0.00	$0.00	$2,272,484.23	$2,272,484.23	$0.00
26101	COMBUSTIBLES, LUBRICANTES Y ADITIVOS	$3,030,428.07	-$757,943.84	$2,272,484.23	$2,272,484.23	$0.00	$2,272,484.23	$0.00	$0.00	$2,272,484.23	$2,272,484.23	$0.00
29000	**HERRAMIENTAS, REFACCIONES Y ACCESORIOS MEN**	**$500,000.00**	**$233,594.71**	**$733,594.71**	**$733,594.71**	**$0.00**	**$733,594.71**	**$0.00**	**$0.00**	**$733,594.71**	**$733,594.71**	**$0.00**
29600	REFACCIONES Y ACCESORIOS MENORES DE EQUIP	$500,000.00	$233,594.71	$733,594.71	$733,594.71	$0.00	$733,594.71	$0.00	$0.00	$733,594.71	$733,594.71	$0.00
29601	REFACCIONES Y ACCESORIOS MENORES DE EQUIP	$500,000.00	$233,594.71	$733,594.71	$733,594.71	$0.00	$733,594.71	$0.00	$0.00	$733,594.71	$733,594.71	$0.00
30000	**SERVICIOS GENERALES**	**$33,446,551.40**	**$5,504,104.43**	**$38,950,655.83**	**$37,989,326.53**	**$961,329.30**	**$37,989,326.53**	**$0.00**	**$961,329.30**	**$36,434,457.53**	**$36,434,457.53**	**$1,554,869.00**
31000	**SERVICIOS BÁSICOS**	**$13,991,243.31**	**$695,489.83**	**$14,686,733.14**	**$14,686,733.14**	**$0.00**	**$14,686,733.14**	**$0.00**	**$0.00**	**$13,871,041.14**	**$13,871,041.14**	**$815,692.00**
31100	ENERGÍA ELÉCTRICA	$7,991,243.31	-$138,298.17	$7,852,945.14	$7,852,945.14	$0.00	$7,852,945.14	$0.00	$0.00	$7,546,626.14	$7,546,626.14	$306,319.00
31101	ENERGÍA ELÉCTRICA	$1,185,365.72	$394,511.28	$1,579,877.00	$1,579,877.00	$0.00	$1,579,877.00	$0.00	$0.00	$1,273,558.00	$1,273,558.00	$306,319.00
31102	SERVIO DE ENERGIA ELECTRICA PARA ALUMBRADC	$6,805,877.59	-$532,809.45	$6,273,068.14	$6,273,068.14	$0.00	$6,273,068.14	$0.00	$0.00	$6,273,068.14	$6,273,068.14	$0.00
31300	AGUA	$6,000,000.00	$833,788.00	$6,833,788.00	$6,833,788.00	$0.00	$6,833,788.00	$0.00	$0.00	$6,324,415.00	$6,324,415.00	$509,373.00
31301	AGUA	$6,000,000.00	$833,788.00	$6,833,788.00	$6,833,788.00	$0.00	$6,833,788.00	$0.00	$0.00	$6,324,415.00	$6,324,415.00	$509,373.00

Municipio de Rincón de Romos
AGUASCALIENTES
Estado del Ejercicio del Presupuesto de Egresos por Fuente de Financiamiento Al 31/dic./2023

Usr: Cuqui2
Rep: rptEstadoPresupuestoEgresos_FF

Fecha y hora de Impresión: 31/ene./2024 03:17 p. m.

Unidad Administrativa / Objeto del Gasto		Aprobado	Ampliaciones / (Reducciones)	Presupuesto Vigente	Comprometido	Presupuesto Disponible para Comprometer	Devengado	Comprometido o No Devengado	Presupuesto Sin Devengar	Ejercido	Pagado	Cuentas por Pagar Deuda
33000	**SERVICIOS PROFESIONALES, CIENTÍFICOS, TÉCNICO**	**$2,273,122.43**	-$364,532.35	**$1,908,590.08**	**$1,908,590.08**	**$0.00**	**$1,908,590.08**	**$0.00**	**$0.00**	**$1,682,390.08**	**$1,682,390.08**	**$226,200.00**
33100	SERVICIOS LEGALES, DE CONTABILIDAD, AUDITORÍ/	$2,273,122.43	-$364,532.35	$1,908,590.08	$1,908,590.08	$0.00	$1,908,590.08	$0.00	$0.00	$1,682,390.08	$1,682,390.08	$226,200.00
33101	SERVICIOS LEGALES, DE CONTABILIDAD, AUDITORÍ/	$2,273,122.43	-$364,532.35	$1,908,590.08	$1,908,590.08	$0.00	$1,908,590.08	$0.00	$0.00	$1,682,390.08	$1,682,390.08	$226,200.00
34000	**SERVICIOS FINANCIEROS, BANCARIOS Y COMERCIAI**	**$18,633.99**	-$18,129.63	**$504.36**	**$504.36**	**$0.00**	**$504.36**	**$0.00**	**$0.00**	**$504.36**	**$504.36**	**$0.00**
34100	SERVICIOS FINANCIEROS Y BANCARIOS	$0.00	$504.36	$504.36	$504.36	$0.00	$504.36	$0.00	$0.00	$504.36	$504.36	$0.00
34101	SERVICIOS FINANCIEROS Y BANCARIOS	$0.00	$504.36	$504.36	$504.36	$0.00	$504.36	$0.00	$0.00	$504.36	$504.36	$0.00
34500	SEGURO DE BIENES PATRIMONIALES	$18,633.99	-$18,633.99	$0.00	$0.00	$0.00	$0.00	$0.00	$0.00	$0.00	$0.00	$0.00
34501	SEGURO DE BIENES PATRIMONIALES	$18,633.99	-$18,633.99	$0.00	$0.00	$0.00	$0.00	$0.00	$0.00	$0.00	$0.00	$0.00
35000	**SERVICIOS DE INSTALACIÓN, REPARACIÓN, MANTEN**	**$1,822,663.15**	**$382,221.43**	**$2,204,884.58**	**$2,204,884.58**	**$0.00**	**$2,204,884.58**	**$0.00**	**$0.00**	**$2,204,884.58**	**$2,204,884.58**	**$0.00**
35500	REPARACIÓN Y MANTENIMIENTO DE EQUIPO DE TR.	$22,663.15	$137,401.46	$160,064.61	$160,064.61	$0.00	$160,064.61	$0.00	$0.00	$160,064.61	$160,064.61	$0.00
35501	REPARACIÓN Y MANTENIMIENTO DE EQUIPO DE TR.	$22,663.15	$137,401.46	$160,064.61	$160,064.61	$0.00	$160,064.61	$0.00	$0.00	$160,064.61	$160,064.61	$0.00
35800	SERVICIOS DE LIMPIEZA Y MANEJO DE DESECHOS	$1,800,000.00	$244,819.97	$2,044,819.97	$2,044,819.97	$0.00	$2,044,819.97	$0.00	$0.00	$2,044,819.97	$2,044,819.97	$0.00
35801	SERVICIOS DE LIMPIEZA Y MANEJO DE DESECHOS	$1,800,000.00	$244,819.97	$2,044,819.97	$2,044,819.97	$0.00	$2,044,819.97	$0.00	$0.00	$2,044,819.97	$2,044,819.97	$0.00
38000	**SERVICIOS OFICIALES**	**$14,094,698.47**	**$4,123,273.27**	**$18,217,971.74**	**$17,256,642.44**	**$961,329.30**	**$17,256,642.44**	**$0.00**	**$961,329.30**	**$17,256,642.44**	**$17,256,642.44**	**$0.00**
38200	GASTOS DE ORDEN SOCIAL Y CULTURAL	$2,162,526.42	-$1,715,206.42	$447,320.00	$447,320.00	$0.00	$447,320.00	$0.00	$0.00	$447,320.00	$447,320.00	$0.00
38201	GASTOS DE ORDEN SOCIAL Y CULTURAL	$2,162,526.42	-$1,715,206.42	$447,320.00	$447,320.00	$0.00	$447,320.00	$0.00	$0.00	$447,320.00	$447,320.00	$0.00
38400	EXPOSICIONES	$11,932,172.05	$5,838,479.69	$17,770,651.74	$16,809,322.44	$961,329.30	$16,809,322.44	$0.00	$961,329.30	$16,809,322.44	$16,809,322.44	$0.00
38401	EXPOSICIONES, FERIAS Y FESTIVALES	$11,932,172.05	$5,838,479.69	$17,770,651.74	$16,809,322.44	$961,329.30	$16,809,322.44	$0.00	$961,329.30	$16,809,322.44	$16,809,322.44	$0.00
39000	**OTROS SERVICIOS GENERALES**	**$1,246,190.05**	**$685,781.88**	**$1,931,971.93**	**$1,931,971.93**	**$0.00**	**$1,931,971.93**	**$0.00**	**$0.00**	**$1,418,994.93**	**$1,418,994.93**	**$512,977.00**
39200	IMPUESTOS Y DERECHOS	$68,060.60	-$68,060.60	$0.00	$0.00	$0.00	$0.00	$0.00	$0.00	$0.00	$0.00	$0.00
39202	OTROS IMPUESTOS Y DERECHOS	$68,060.60	-$68,060.60	$0.00	$0.00	$0.00	$0.00	$0.00	$0.00	$0.00	$0.00	$0.00
39800	IMPUESTO SOBRE NÓMINAS Y OTROS QUE SE DERI	$1,178,129.45	$753,842.48	$1,931,971.93	$1,931,971.93	$0.00	$1,931,971.93	$0.00	$0.00	$1,418,994.93	$1,418,994.93	$512,977.00
39801	IMPUESTO SOBRE NÓMINAS Y OTROS QUE SE DERI	$1,178,129.45	$753,842.48	$1,931,971.93	$1,931,971.93	$0.00	$1,931,971.93	$0.00	$0.00	$1,418,994.93	$1,418,994.93	$512,977.00
40000	**TRANSFERENCIAS, ASIGNACIONES, SUBSIDIO**	**$17,600,000.00**	-$5,572,046.77	**$12,027,953.23**	**$12,027,953.23**	**$0.00**	**$12,027,953.23**	**$0.00**	**$0.00**	**$12,027,953.23**	**$12,027,953.23**	**$0.00**
41000	**TRANSFERENCIAS INTERNAS Y ASIGNACIONES AL S**	**$2,000,000.00**	**$2,295,000.00**	**$4,295,000.00**	**$4,295,000.00**	**$0.00**	**$4,295,000.00**	**$0.00**	**$0.00**	**$4,295,000.00**	**$4,295,000.00**	**$0.00**
41500	TRANSFERENCIAS INTERNAS OTORGADAS A ENTID.	$2,000,000.00	$2,295,000.00	$4,295,000.00	$4,295,000.00	$0.00	$4,295,000.00	$0.00	$0.00	$4,295,000.00	$4,295,000.00	$0.00
41501	TRANSFERENCIAS INTERNAS OTORGADAS A ENTID.	$2,000,000.00	$2,295,000.00	$4,295,000.00	$4,295,000.00	$0.00	$4,295,000.00	$0.00	$0.00	$4,295,000.00	$4,295,000.00	$0.00
44000	**AYUDAS SOCIALES**	**$0.00**	**$183,170.13**	**$183,170.13**	**$183,170.13**	**$0.00**	**$183,170.13**	**$0.00**	**$0.00**	**$183,170.13**	**$183,170.13**	**$0.00**
44100	AYUDAS SOCIALES A PERSONAS	$0.00	$183,170.13	$183,170.13	$183,170.13	$0.00	$183,170.13	$0.00	$0.00	$183,170.13	$183,170.13	$0.00
44104	GASTOS RELACIONADOS CON ACTIVIDADES CULTU	$0.00	$183,170.13	$183,170.13	$183,170.13	$0.00	$183,170.13	$0.00	$0.00	$183,170.13	$183,170.13	$0.00
45000	**PENSIONES Y JUBILACIONES**	**$15,600,000.00**	-$8,050,216.90	**$7,549,783.10**	**$7,549,783.10**	**$0.00**	**$7,549,783.10**	**$0.00**	**$0.00**	**$7,549,783.10**	**$7,549,783.10**	**$0.00**

Municipio de Rincón de Romos
AGUASCALIENTES
Estado del Ejercicio del Presupuesto de Egresos por Fuente de Financiamiento Al 31/dic./2023

Usr: Cuenta de Usuario
Rep: rptEstadoPresupuestoEgresos_FF

Fecha y hora de Impresión: 31/ene./2024 03:17 p. m.

Unidad Administrativa / Objeto del Gasto		Aprobado	Ampliaciones / (Reducciones)	Presupuesto Vigente	Comprometido	Presupuesto Disponible para Comprometer	Devengado	Comprometido o No Devengado	Presupuesto Sin Devengar	Ejercido	Pagado	Cuentas por Pagar Deuda
45100	PENSIONES	$15,600,000.00	-$8,050,216.90	$7,549,783.10	$7,549,783.10	$0.00	$7,549,783.10	$0.00	$0.00	$7,549,783.10	$7,549,783.10	$0.00
45101	PENSIONES	$15,600,000.00	-$8,050,216.90	$7,549,783.10	$7,549,783.10	$0.00	$7,549,783.10	$0.00	$0.00	$7,549,783.10	$7,549,783.10	$0.00
50000	**BIENES MUEBLES, INMUEBLES E INTANGIBLE**	**$2,500,000.00**	**-$1,789,024.00**	**$710,976.00**	**$710,976.00**	**$0.00**	**$710,976.00**	**$0.00**	**$0.00**	**$710,976.00**	**$710,976.00**	**$0.00**
54000	**VEHÍCULOS Y EQUIPO DE TRANSPORTE**	**$2,500,000.00**	**-$1,810,716.00**	**$689,284.00**	**$689,284.00**	**$0.00**	**$689,284.00**	**$0.00**	**$0.00**	**$689,284.00**	**$689,284.00**	**$0.00**
54100	VEHÍCULOS Y EQUIPO TERRESTRE	$2,500,000.00	-$1,810,716.00	$689,284.00	$689,284.00	$0.00	$689,284.00	$0.00	$0.00	$689,284.00	$689,284.00	$0.00
54101	VEHÍCULOS Y EQUIPO TERRESTRE	$2,500,000.00	-$1,810,716.00	$689,284.00	$689,284.00	$0.00	$689,284.00	$0.00	$0.00	$689,284.00	$689,284.00	$0.00
56000	**MAQUINARIA, OTROS EQUIPOS Y HERRAMIENTAS**	**$0.00**	**$21,692.00**	**$21,692.00**	**$21,692.00**	**$0.00**	**$21,692.00**	**$0.00**	**$0.00**	**$21,692.00**	**$21,692.00**	**$0.00**
56700	HERRAMIENTAS Y MÁQUINAS-HERRAMIENTA	$0.00	$21,692.00	$21,692.00	$21,692.00	$0.00	$21,692.00	$0.00	$0.00	$21,692.00	$21,692.00	$0.00
56701	HERRAMIENTAS Y MÁQUINA–HERRAMIENTA	$0.00	$21,692.00	$21,692.00	$21,692.00	$0.00	$21,692.00	$0.00	$0.00	$21,692.00	$21,692.00	$0.00
	PARTICIPACIONES FEDERALES 2023	**$146,028,300.10**	**-$3,271,920.63**	**$142,756,379.47**	**$141,795,050.17**	**$961,329.30**	**$141,795,050.17**	**$0.00**	**$961,329.30**	**$140,240,181.17**	**$140,240,181.17**	**$1,554,869.00**
	1701 FONDO RESARCITORIO 2023											
20000	**MATERIALES Y SUMINISTROS**	**$0.00**	**$314,482.89**	**$314,482.89**	**$314,482.89**	**$0.00**	**$314,482.89**	**$0.00**	**$0.00**	**$314,482.89**	**$314,482.89**	**$0.00**
24000	**MATERIALES Y ARTÍCULOS DE CONSTRUCCIÓN Y DE**	**$0.00**	**$314,482.89**	**$314,482.89**	**$314,482.89**	**$0.00**	**$314,482.89**	**$0.00**	**$0.00**	**$314,482.89**	**$314,482.89**	**$0.00**
24600	MATERIAL ELÉCTRICO Y ELECTRÓNICO	$0.00	$314,482.89	$314,482.89	$314,482.89	$0.00	$314,482.89	$0.00	$0.00	$314,482.89	$314,482.89	$0.00
24601	MATERIAL ELÉCTRICO Y ELECTRÓNICO	$0.00	$314,482.89	$314,482.89	$314,482.89	$0.00	$314,482.89	$0.00	$0.00	$314,482.89	$314,482.89	$0.00
60000	**INVERSIÓN PÚBLICA**	**$5,300,000.00**	**-$314,482.89**	**$4,985,517.11**	**$4,934,855.88**	**$50,661.23**	**$4,934,855.88**	**$0.00**	**$50,661.23**	**$2,128,100.79**	**$2,128,100.79**	**$2,806,755.09**
61000	**OBRA PÚBLICA EN BIENES DE DOMINIO PÚBLICO**	**$5,300,000.00**	**-$314,482.89**	**$4,985,517.11**	**$4,934,855.88**	**$50,661.23**	**$4,934,855.88**	**$0.00**	**$50,661.23**	**$2,128,100.79**	**$2,128,100.79**	**$2,806,755.09**
61400	DIVISIÓN DE TERRENOS Y CONSTRUCCIÓN DE OBR	$5,300,000.00	-$993,137.22	$4,306,862.78	$4,256,201.55	$50,661.23	$4,256,201.55	$0.00	$50,661.23	$2,128,100.79	$2,128,100.79	$2,128,100.76
61401	DIVISIÓN DE TERRENOS Y CONSTRUCCIÓN DE OBR	$5,300,000.00	-$2,493,137.22	$2,806,862.78	$2,756,233.78	$50,629.00	$2,756,233.78	$0.00	$50,629.00	$1,378,116.90	$1,378,116.90	$1,378,116.88
61402	CONSTRUCCIÓN Y/O REHABILITACIÓN DE INFRAEST	$0.00	$1,500,000.00	$1,500,000.00	$1,499,967.77	$32.23	$1,499,967.77	$0.00	$32.23	$749,983.89	$749,983.89	$749,983.88
61900	TRABAJOS DE ACABADOS EN EDIFICACIONES Y OTF	$0.00	$678,654.33	$678,654.33	$678,654.33	$0.00	$678,654.33	$0.00	$0.00	$0.00	$0.00	$678,654.33
61901	TRABAJOS DE ACABADOS EN EDIFICACIONES Y OTF	$0.00	$678,654.33	$678,654.33	$678,654.33	$0.00	$678,654.33	$0.00	$0.00	$0.00	$0.00	$678,654.33
	FONDO RESARCITORIO 2023	**$5,300,000.00**	**$0.00**	**$5,300,000.00**	**$5,249,338.77**	**$50,661.23**	**$5,249,338.77**	**$0.00**	**$50,661.23**	**$2,442,583.68**	**$2,442,583.68**	**$2,806,755.09**
	1703 REMANTENTES EJERCICIO 2021 (INGRESOS PROPIOS)											
20000	**MATERIALES Y SUMINISTROS**	**$0.00**	**$656,899.34**	**$656,899.34**	**$656,899.34**	**$0.00**	**$656,899.34**	**$0.00**	**$0.00**	**$656,899.34**	**$656,899.34**	**$0.00**
21000	**MATERIALES DE ADMINISTRACIÓN, EMISIÓN DE DOC**	**$0.00**	**$23,013.82**	**$23,013.82**	**$23,013.82**	**$0.00**	**$23,013.82**	**$0.00**	**$0.00**	**$23,013.82**	**$23,013.82**	**$0.00**
21100	MATERIALES, ÚTILES Y EQUIPOS MENORES DE OFI	$0.00	$23,013.82	$23,013.82	$23,013.82	$0.00	$23,013.82	$0.00	$0.00	$23,013.82	$23,013.82	$0.00
21102	BIENES MUEBLES MENORES DE OFICINA	$0.00	$23,013.82	$23,013.82	$23,013.82	$0.00	$23,013.82	$0.00	$0.00	$23,013.82	$23,013.82	$0.00
24000	**MATERIALES Y ARTÍCULOS DE CONSTRUCCIÓN Y DE**	**$0.00**	**$633,885.52**	**$633,885.52**	**$633,885.52**	**$0.00**	**$633,885.52**	**$0.00**	**$0.00**	**$633,885.52**	**$633,885.52**	**$0.00**

Objeto del Gasto	Unidad Administrativa	Aprobado	Ampliaciones / (Reducciones)	Presupuesto Vigente	Comprometido	Presupuesto Disponible para Comprometer	Devengado	Comprometido o No Devengado	Presupuesto Sin Devengar	Ejercido	Pagado	Cuentas por Pagar Deuda
24100	PRODUCTOS MINERALES NO METÁLICOS	$0.00	$358,049.35	$358,049.35	$358,049.35	$0.00	$358,049.35	$0.00	$0.00	$358,049.35	$358,049.35	$0.00
24101	PRODUCTOS MINERALES NO METÁLICOS	$0.00	$358,049.35	$358,049.35	$358,049.35	$0.00	$358,049.35	$0.00	$0.00	$358,049.35	$358,049.35	$0.00
24200	CEMENTO Y PRODUCTOS DE CONCRETO	$0.00	$9,228.45	$9,228.45	$9,228.45	$0.00	$9,228.45	$0.00	$0.00	$9,228.45	$9,228.45	$0.00
24201	CEMENTO Y PRODUCTOS DE CONCRETO	$0.00	$9,228.45	$9,228.45	$9,228.45	$0.00	$9,228.45	$0.00	$0.00	$9,228.45	$9,228.45	$0.00
24600	MATERIAL ELÉCTRICO Y ELECTRÓNICO	$0.00	$257,279.23	$257,279.23	$257,279.23	$0.00	$257,279.23	$0.00	$0.00	$257,279.23	$257,279.23	$0.00
24601	MATERIAL ELÉCTRICO Y ELECTRÓNICO	$0.00	$257,279.23	$257,279.23	$257,279.23	$0.00	$257,279.23	$0.00	$0.00	$257,279.23	$257,279.23	$0.00
24900	OTROS MATERIALES Y ARTÍCULOS DE CONSTRUCC	$0.00	$9,328.49	$9,328.49	$9,328.49	$0.00	$9,328.49	$0.00	$0.00	$9,328.49	$9,328.49	$0.00
24901	OTROS MATERIALES Y ARTÍCULOS DE CONSTRUCC	$0.00	$9,328.49	$9,328.49	$9,328.49	$0.00	$9,328.49	$0.00	$0.00	$9,328.49	$9,328.49	$0.00
30000	**SERVICIOS GENERALES**	**$0.00**	**$133,632.00**	**$133,632.00**	**$133,632.00**	**$0.00**	**$133,632.00**	**$0.00**	**$0.00**	**$133,632.00**	**$133,632.00**	**$0.00**
32000	**SERVICIOS DE ARRENDAMIENTO**	**$0.00**	**$133,632.00**	**$133,632.00**	**$133,632.00**	**$0.00**	**$133,632.00**	**$0.00**	**$0.00**	**$133,632.00**	**$133,632.00**	**$0.00**
32600	ARRENDAMIENTO DE MAQUINARIA, OTROS EQUIPO	$0.00	$133,632.00	$133,632.00	$133,632.00	$0.00	$133,632.00	$0.00	$0.00	$133,632.00	$133,632.00	$0.00
32601	ARRENDAMIENTO DE MAQUINARIA, OTROS EQUIPO	$0.00	$133,632.00	$133,632.00	$133,632.00	$0.00	$133,632.00	$0.00	$0.00	$133,632.00	$133,632.00	$0.00
60000	**INVERSIÓN PÚBLICA**	**$0.00**	**$5,403,623.25**	**$5,403,623.25**	**$5,328,609.56**	**$75,013.69**	**$5,328,609.54**	**$0.02**	**$75,013.71**	**$4,565,564.87**	**$4,565,564.87**	**$763,044.67**
61000	**OBRA PÚBLICA EN BIENES DE DOMINIO PÚBLICO**	**$0.00**	**$5,150,886.21**	**$5,150,886.21**	**$5,075,872.52**	**$75,013.69**	**$5,075,872.50**	**$0.02**	**$75,013.71**	**$4,312,827.83**	**$4,312,827.83**	**$763,044.67**
61400	DIVISIÓN DE TERRENOS Y CONSTRUCCIÓN DE OBR.	$0.00	$5,150,886.21	$5,150,886.21	$5,075,872.52	$75,013.69	$5,075,872.50	$0.02	$75,013.71	$4,312,827.83	$4,312,827.83	$763,044.67
61401	DIVISIÓN DE TERRENOS Y CONSTRUCCIÓN DE OBR.	$0.00	$3,675,256.31	$3,675,256.31	$3,600,242.62	$75,013.69	$3,600,242.60	$0.02	$75,013.71	$2,837,197.93	$2,837,197.93	$763,044.67
61402	CONSTRUCCIÓN Y/O REHABILITACIÓN DE INFRAEST	$0.00	$1,475,629.90	$1,475,629.90	$1,475,629.90	$0.00	$1,475,629.90	$0.00	$0.00	$1,475,629.90	$1,475,629.90	$0.00
62000	**OBRA PÚBLICA EN BIENES PROPIOS**	**$0.00**	**$252,737.04**	**$252,737.04**	**$252,737.04**	**$0.00**	**$252,737.04**	**$0.00**	**$0.00**	**$252,737.04**	**$252,737.04**	**$0.00**
62200	EDIFICACIÓN NO HABITACIONAL	$0.00	$252,737.04	$252,737.04	$252,737.04	$0.00	$252,737.04	$0.00	$0.00	$252,737.04	$252,737.04	$0.00
62206	CONSTRUCCIÓN Y/O REHABILITACIÓN DE INFRAEST	$0.00	$252,737.04	$252,737.04	$252,737.04	$0.00	$252,737.04	$0.00	$0.00	$252,737.04	$252,737.04	$0.00
	REMANENTES EJERCICIO 2021 (ING	**$0.00**	**$6,194,154.59**	**$6,194,154.59**	**$6,119,140.90**	**$75,013.69**	**$6,119,140.88**	**$0.02**	**$75,013.71**	**$5,356,096.21**	**$5,356,096.21**	**$763,044.67**

1704 REMANENTE EJERCICIO 2022 (PARTICIPACIONES 2022)

20000	**MATERIALES Y SUMINISTROS**	**$0.00**	**$994,547.14**	**$994,547.14**	**$994,546.71**	**$0.43**	**$994,546.71**	**$0.00**	**$0.43**	**$921,657.71**	**$921,657.71**	**$72,889.00**
24000	**MATERIALES Y ARTÍCULOS DE CONSTRUCCIÓN Y DE**	**$0.00**	**$556,427.19**	**$556,427.19**	**$556,427.19**	**$0.00**	**$556,427.19**	**$0.00**	**$0.00**	**$556,427.19**	**$556,427.19**	**$0.00**
24100	PRODUCTOS MINERALES NO METÁLICOS	$0.00	$251,395.20	$251,395.20	$251,395.20	$0.00	$251,395.20	$0.00	$0.00	$251,395.20	$251,395.20	$0.00
24101	PRODUCTOS MINERALES NO METÁLICOS	$0.00	$251,395.20	$251,395.20	$251,395.20	$0.00	$251,395.20	$0.00	$0.00	$251,395.20	$251,395.20	$0.00
24200	CEMENTO Y PRODUCTOS DE CONCRETO	$0.00	$249,593.82	$249,593.82	$249,593.82	$0.00	$249,593.82	$0.00	$0.00	$249,593.82	$249,593.82	$0.00
24201	CEMENTO Y PRODUCTOS DE CONCRETO	$0.00	$249,593.82	$249,593.82	$249,593.82	$0.00	$249,593.82	$0.00	$0.00	$249,593.82	$249,593.82	$0.00
24700	ARTÍCULOS METÁLICOS PARA LA CONSTRUCCIÓN	$0.00	$48,930.19	$48,930.19	$48,930.19	$0.00	$48,930.19	$0.00	$0.00	$48,930.19	$48,930.19	$0.00
24701	ARTÍCULOS METÁLICOS PARA LA CONSTRUCCIÓN	$0.00	$48,930.19	$48,930.19	$48,930.19	$0.00	$48,930.19	$0.00	$0.00	$48,930.19	$48,930.19	$0.00

Municipio de Rincón de Romos
AGUASCALIENTES
Estado del Ejercicio del Presupuesto de Egresos por Fuente de Financiamiento Al 31/dic./2023

Usr: Cuenta
Rep: rptEstadoPresupuestoEgresos_FF

Fecha y hora de Impresión: 31/ene./2024 03:17 p. m.

Unidad Administrativa / Objeto del Gasto		Aprobado	Ampliaciones / (Reducciones)	Presupuesto Vigente	Comprometido	Presupuesto Disponible para Comprometer	Devengado	Comprometido o No Devengado	Presupuesto Sin Devengar	Ejercido	Pagado	Cuentas por Pagar Deuda
24900	OTROS MATERIALES Y ARTÍCULOS DE CONSTRUCC	$0.00	$6,507.98	$6,507.98	$6,507.98	$0.00	$6,507.98	$0.00	$0.00	$6,507.98	$6,507.98	$0.00
24901	OTROS MATERIALES Y ARTÍCULOS DE CONSTRUCC	$0.00	$6,507.98	$6,507.98	$6,507.98	$0.00	$6,507.98	$0.00	$0.00	$6,507.98	$6,507.98	$0.00
26000	**COMBUSTIBLES, LUBRICANTES Y ADITIVOS**	**$0.00**	**$438,119.95**	**$438,119.95**	**$438,119.52**	**$0.43**	**$438,119.52**	**$0.00**	**$0.43**	**$365,230.52**	**$365,230.52**	**$72,889.00**
26100	COMBUSTIBLES, LUBRICANTES Y ADITIVOS	$0.00	$438,119.95	$438,119.95	$438,119.52	$0.43	$438,119.52	$0.00	$0.43	$365,230.52	$365,230.52	$72,889.00
26101	COMBUSTIBLES, LUBRICANTES Y ADITIVOS	$0.00	$438,119.95	$438,119.95	$438,119.52	$0.43	$438,119.52	$0.00	$0.43	$365,230.52	$365,230.52	$72,889.00
30000	**SERVICIOS GENERALES**	**$0.00**	**$2,297,920.00**	**$2,297,920.00**	**$2,297,920.00**	**$0.00**	**$2,297,920.00**	**$0.00**	**$0.00**	**$2,297,920.00**	**$2,297,920.00**	**$0.00**
32000	**SERVICIOS DE ARRENDAMIENTO**	**$0.00**	**$100,920.00**	**$100,920.00**	**$100,920.00**	**$0.00**	**$100,920.00**	**$0.00**	**$0.00**	**$100,920.00**	**$100,920.00**	**$0.00**
32600	ARRENDAMIENTO DE MAQUINARIA, OTROS EQUIPO	$0.00	$100,920.00	$100,920.00	$100,920.00	$0.00	$100,920.00	$0.00	$0.00	$100,920.00	$100,920.00	$0.00
32601	ARRENDAMIENTO DE MAQUINARIA, OTROS EQUIPO	$0.00	$100,920.00	$100,920.00	$100,920.00	$0.00	$100,920.00	$0.00	$0.00	$100,920.00	$100,920.00	$0.00
38000	**SERVICIOS OFICIALES**	**$0.00**	**$2,197,000.00**	**$2,197,000.00**	**$2,197,000.00**	**$0.00**	**$2,197,000.00**	**$0.00**	**$0.00**	**$2,197,000.00**	**$2,197,000.00**	**$0.00**
38200	GASTOS DE ORDEN SOCIAL Y CULTURAL	$0.00	$2,197,000.00	$2,197,000.00	$2,197,000.00	$0.00	$2,197,000.00	$0.00	$0.00	$2,197,000.00	$2,197,000.00	$0.00
38201	GASTOS DE ORDEN SOCIAL Y CULTURAL	$0.00	$2,197,000.00	$2,197,000.00	$2,197,000.00	$0.00	$2,197,000.00	$0.00	$0.00	$2,197,000.00	$2,197,000.00	$0.00
40000	**TRANSFERENCIAS, ASIGNACIONES, SUBSIDIO**	**$0.00**	**$1,000,000.00**	**$1,000,000.00**	**$1,000,000.00**	**$0.00**	**$1,000,000.00**	**$0.00**	**$0.00**	**$1,000,000.00**	**$1,000,000.00**	**$0.00**
41000	**TRANSFERENCIAS INTERNAS Y ASIGNACIONES AL S**	**$0.00**	**$1,000,000.00**	**$1,000,000.00**	**$1,000,000.00**	**$0.00**	**$1,000,000.00**	**$0.00**	**$0.00**	**$1,000,000.00**	**$1,000,000.00**	**$0.00**
41500	TRANSFERENCIAS INTERNAS OTORGADAS A ENTID.	$0.00	$1,000,000.00	$1,000,000.00	$1,000,000.00	$0.00	$1,000,000.00	$0.00	$0.00	$1,000,000.00	$1,000,000.00	$0.00
41501	TRANSFERENCIAS INTERNAS OTORGADAS A ENTID.	$0.00	$1,000,000.00	$1,000,000.00	$1,000,000.00	$0.00	$1,000,000.00	$0.00	$0.00	$1,000,000.00	$1,000,000.00	$0.00
50000	**BIENES MUEBLES, INMUEBLES E INTANGIBLE**	**$0.00**	**$2,540,000.00**	**$2,540,000.00**	**$2,540,000.00**	**$0.00**	**$2,540,000.00**	**$0.00**	**$0.00**	**$2,540,000.00**	**$2,540,000.00**	**$0.00**
54000	**VEHÍCULOS Y EQUIPO DE TRANSPORTE**	**$0.00**	**$2,540,000.00**	**$2,540,000.00**	**$2,540,000.00**	**$0.00**	**$2,540,000.00**	**$0.00**	**$0.00**	**$2,540,000.00**	**$2,540,000.00**	**$0.00**
54100	VEHÍCULOS Y EQUIPO TERRESTRE	$0.00	$2,540,000.00	$2,540,000.00	$2,540,000.00	$0.00	$2,540,000.00	$0.00	$0.00	$2,540,000.00	$2,540,000.00	$0.00
54101	VEHÍCULOS Y EQUIPO TERRESTRE	$0.00	$2,540,000.00	$2,540,000.00	$2,540,000.00	$0.00	$2,540,000.00	$0.00	$0.00	$2,540,000.00	$2,540,000.00	$0.00
60000	**INVERSIÓN PÚBLICA**	**$0.00**	**$4,967,095.62**	**$4,967,095.62**	**$3,776,949.63**	**$1,190,145.99**	**$3,776,949.63**	**$0.00**	**$1,190,145.99**	**$1,888,474.82**	**$1,888,474.82**	**$1,888,474.81**
61000	**OBRA PÚBLICA EN BIENES DE DOMINIO PÚBLICO**	**$0.00**	**$4,967,095.62**	**$4,967,095.62**	**$3,776,949.63**	**$1,190,145.99**	**$3,776,949.63**	**$0.00**	**$1,190,145.99**	**$1,888,474.82**	**$1,888,474.82**	**$1,888,474.81**
61400	DIVISIÓN DE TERRENOS Y CONSTRUCCIÓN DE OBR.	$0.00	$4,967,095.62	$4,967,095.62	$3,776,949.63	$1,190,145.99	$3,776,949.63	$0.00	$1,190,145.99	$1,888,474.82	$1,888,474.82	$1,888,474.81
61401	DIVISIÓN DE TERRENOS Y CONSTRUCCIÓN DE OBR.	$0.00	$4,967,095.62	$4,967,095.62	$3,776,949.63	$1,190,145.99	$3,776,949.63	$0.00	$1,190,145.99	$1,888,474.82	$1,888,474.82	$1,888,474.81
	REMANENTE EJERCICIO 2022 (PARTI	**$0.00**	**$11,799,562.76**	**$11,799,562.76**	**$10,609,416.34**	**$1,190,146.42**	**$10,609,416.34**	**$0.00**	**$1,190,146.42**	**$8,648,052.53**	**$8,648,052.53**	**$1,961,363.81**
	1705 REMANENTE FONDO RESARCITORIO 2022											
20000	**MATERIALES Y SUMINISTROS**	**$0.00**	**$1,140,612.92**	**$1,140,612.92**	**$1,093,609.72**	**$47,003.20**	**$1,093,609.72**	**$0.00**	**$47,003.20**	**$1,093,609.72**	**$584,365.08**	**$509,244.64**
24000	**MATERIALES Y ARTÍCULOS DE CONSTRUCCIÓN Y DE**	**$0.00**	**$1,112,807.72**	**$1,112,807.72**	**$1,065,804.52**	**$47,003.20**	**$1,065,804.52**	**$0.00**	**$47,003.20**	**$1,065,804.52**	**$568,130.88**	**$497,673.64**
24100	PRODUCTOS MINERALES NO METÁLICOS	$0.00	$259,770.08	$259,770.08	$259,501.28	$268.80	$259,501.28	$0.00	$268.80	$259,501.28	$150,577.28	$108,924.00
24101	PRODUCTOS MINERALES NO METÁLICOS	$0.00	$259,770.08	$259,770.08	$259,501.28	$268.80	$259,501.28	$0.00	$268.80	$259,501.28	$150,577.28	$108,924.00

Unidad Administrativa / Objeto del Gasto		Aprobado	Ampliaciones / (Reducciones)	Presupuesto Vigente	Comprometido	Presupuesto Disponible para Comprometer	Devengado	Comprometido o No Devengado	Presupuesto Sin Devengar	Ejercido	Pagado	Cuentas por Pagar Deuda
24200	CEMENTO Y PRODUCTOS DE CONCRETO	$0.00	$649,006.40	$649,006.40	$602,272.00	$46,734.40	$602,272.00	$0.00	$46,734.40	$602,272.00	$220,817.60	$381,454.40
24201	CEMENTO Y PRODUCTOS DE CONCRETO	$0.00	$649,006.40	$649,006.40	$602,272.00	$46,734.40	$602,272.00	$0.00	$46,734.40	$602,272.00	$220,817.60	$381,454.40
24900	OTROS MATERIALES Y ARTÍCULOS DE CONSTRUCC	$0.00	$204,031.24	$204,031.24	$204,031.24	$0.00	$204,031.24	$0.00	$0.00	$204,031.24	$196,736.00	$7,295.24
24901	OTROS MATERIALES Y ARTÍCULOS DE CONSTRUCC	$0.00	$204,031.24	$204,031.24	$204,031.24	$0.00	$204,031.24	$0.00	$0.00	$204,031.24	$196,736.00	$7,295.24
25000	**PRODUCTOS QUÍMICOS, FARMACÉUTICOS Y DE LAB**	**$0.00**	**$16,234.20**	**$16,234.20**	**$16,234.20**	**$0.00**	**$16,234.20**	**$0.00**	**$0.00**	**$16,234.20**	**$16,234.20**	**$0.00**
25600	FIBRAS SINTÉTICAS, HULES, PLÁSTICOS Y DERIVAD	$0.00	$16,234.20	$16,234.20	$16,234.20	$0.00	$16,234.20	$0.00	$0.00	$16,234.20	$16,234.20	$0.00
25601	FIBRAS SINTÉTICAS, HULES, PLÁSTICOS Y DERIVAD	$0.00	$16,234.20	$16,234.20	$16,234.20	$0.00	$16,234.20	$0.00	$0.00	$16,234.20	$16,234.20	$0.00
29000	**HERRAMIENTAS, REFACCIONES Y ACCESORIOS MEN**	**$0.00**	**$11,571.00**	**$11,571.00**	**$11,571.00**	**$0.00**	**$11,571.00**	**$0.00**	**$0.00**	**$11,571.00**	**$0.00**	**$11,571.00**
29200	REFACCIONES Y ACCESORIOS MENORES DE EDIFIC	$0.00	$11,571.00	$11,571.00	$11,571.00	$0.00	$11,571.00	$0.00	$0.00	$11,571.00	$0.00	$11,571.00
29201	REFACCIONES Y ACCESORIOS MENORES DE EDIFIC	$0.00	$11,571.00	$11,571.00	$11,571.00	$0.00	$11,571.00	$0.00	$0.00	$11,571.00	$0.00	$11,571.00
30000	**SERVICIOS GENERALES**	**$0.00**	**$818,148.00**	**$818,148.00**	**$818,148.00**	**$0.00**	**$818,148.00**	**$0.00**	**$0.00**	**$818,148.00**	**$266,800.00**	**$551,348.00**
32000	**SERVICIOS DE ARRENDAMIENTO**	**$0.00**	**$818,148.00**	**$818,148.00**	**$818,148.00**	**$0.00**	**$818,148.00**	**$0.00**	**$0.00**	**$818,148.00**	**$266,800.00**	**$551,348.00**
32600	ARRENDAMIENTO DE MAQUINARIA, OTROS EQUIPO	$0.00	$818,148.00	$818,148.00	$818,148.00	$0.00	$818,148.00	$0.00	$0.00	$818,148.00	$266,800.00	$551,348.00
32601	ARRENDAMIENTO DE MAQUINARIA, OTROS EQUIPO	$0.00	$818,148.00	$818,148.00	$818,148.00	$0.00	$818,148.00	$0.00	$0.00	$818,148.00	$266,800.00	$551,348.00
60000	**INVERSIÓN PÚBLICA**	**$0.00**	**$2,335,476.64**	**$2,335,476.64**	**$2,182,255.35**	**$153,221.29**	**$2,182,255.35**	**$0.00**	**$153,221.29**	**$2,182,255.35**	**$2,182,255.35**	**$0.00**
61000	**OBRA PÚBLICA EN BIENES DE DOMINIO PÚBLICO**	**$0.00**	**$1,878,588.18**	**$1,878,588.18**	**$1,725,366.89**	**$153,221.29**	**$1,725,366.89**	**$0.00**	**$153,221.29**	**$1,725,366.89**	**$1,725,366.89**	**$0.00**
61400	DIVISIÓN DE TERRENOS Y CONSTRUCCIÓN DE OBR.	$0.00	$1,878,588.18	$1,878,588.18	$1,725,366.89	$153,221.29	$1,725,366.89	$0.00	$153,221.29	$1,725,366.89	$1,725,366.89	$0.00
61401	DIVISIÓN DE TERRENOS Y CONSTRUCCIÓN DE OBR.	$0.00	$988,555.18	$988,555.18	$835,333.89	$153,221.29	$835,333.89	$0.00	$153,221.29	$835,333.89	$835,333.89	$0.00
61402	CONSTRUCCIÓN Y/O REHABILITACIÓN DE INFRAEST	$0.00	$890,033.00	$890,033.00	$890,033.00	$0.00	$890,033.00	$0.00	$0.00	$890,033.00	$890,033.00	$0.00
62000	**OBRA PÚBLICA EN BIENES PROPIOS**	**$0.00**	**$456,888.46**	**$456,888.46**	**$456,888.46**	**$0.00**	**$456,888.46**	**$0.00**	**$0.00**	**$456,888.46**	**$456,888.46**	**$0.00**
62200	EDIFICACIÓN NO HABITACIONAL	$0.00	$456,888.46	$456,888.46	$456,888.46	$0.00	$456,888.46	$0.00	$0.00	$456,888.46	$456,888.46	$0.00
62203	CONSTRUCCIÓN Y/O REHABILITACIÓN DE ESPACIOS	$0.00	$456,888.46	$456,888.46	$456,888.46	$0.00	$456,888.46	$0.00	$0.00	$456,888.46	$456,888.46	$0.00
	REMANENTE FONDO RESARCITORIO	**$0.00**	**$4,294,237.56**	**$4,294,237.56**	**$4,094,013.07**	**$200,224.49**	**$4,094,013.07**	**$0.00**	**$200,224.49**	**$4,094,013.07**	**$3,033,420.43**	**$1,060,592.64**
1706	**REMANENTES INGRESOS PROPIOS 2022**											
30000	**SERVICIOS GENERALES**	**$0.00**	**$7,308,000.00**	**$7,308,000.00**	**$7,308,000.00**	**$0.00**	**$7,308,000.00**	**$0.00**	**$0.00**	**$7,308,000.00**	**$7,308,000.00**	**$0.00**
38000	**SERVICIOS OFICIALES**	**$0.00**	**$7,308,000.00**	**$7,308,000.00**	**$7,308,000.00**	**$0.00**	**$7,308,000.00**	**$0.00**	**$0.00**	**$7,308,000.00**	**$7,308,000.00**	**$0.00**
38400	EXPOSICIONES	$0.00	$7,308,000.00	$7,308,000.00	$7,308,000.00	$0.00	$7,308,000.00	$0.00	$0.00	$7,308,000.00	$7,308,000.00	$0.00
38401	EXPOSICIONES, FERIAS Y FESTIVALES	$0.00	$7,308,000.00	$7,308,000.00	$7,308,000.00	$0.00	$7,308,000.00	$0.00	$0.00	$7,308,000.00	$7,308,000.00	$0.00
	REMANENTES INGRESOS PROPIOS 2	**$0.00**	**$7,308,000.00**	**$7,308,000.00**	**$7,308,000.00**	**$0.00**	**$7,308,000.00**	**$0.00**	**$0.00**	**$7,308,000.00**	**$7,308,000.00**	**$0.00**

Municipio de Rincón de Romos
AGUASCALIENTES
Estado del Ejercicio del Presupuesto de Egresos por Fuente de Financiamiento Al 31/dic./2023

Usr: CUQUIS
Rep: rptEstadoPresupuestoEgresos_FF

Fecha y hora de Impresión: 31/ene./2024 03:17 p. m.

Unidad Administrativa / Objeto del Gasto	Aprobado	Ampliaciones / (Reducciones)	Presupuesto Vigente	Comprometido	Presupuesto Disponible para Comprometer	Devengado	Comprometido o No Devengado	Presupuesto Sin Devengar	Ejercido	Pagado	Cuentas por Pagar Deuda
2501 FONDO DE APORTACIONES PARA EL FORTALECIMIENTO DE LOS MUNICIPIOS 2022											
10000 SERVICIOS PERSONALES	**$29,898,283.81**	-$824,226.44	**$29,074,057.37**	**$29,074,057.37**	**$0.00**	**$29,074,057.37**	**$0.00**	**$0.00**	**$29,074,057.37**	**$29,074,057.37**	**$0.00**
11000 REMUNERACIONES AL PERSONAL DE CARÁCTER PE	**$19,234,948.42**	-$677,963.57	**$18,556,984.85**	**$18,556,984.85**	**$0.00**	**$18,556,984.85**	**$0.00**	**$0.00**	**$18,556,984.85**	**$18,556,984.85**	**$0.00**
11300 SUELDOS BASE AL PERSONAL PERMANENTE	$19,234,948.42	-$677,963.57	$18,556,984.85	$18,556,984.85	$0.00	$18,556,984.85	$0.00	$0.00	$18,556,984.85	$18,556,984.85	$0.00
11301 SUELDOS BASE AL PERSONAL PERMANENTE	$19,234,948.42	-$677,963.57	$18,556,984.85	$18,556,984.85	$0.00	$18,556,984.85	$0.00	$0.00	$18,556,984.85	$18,556,984.85	$0.00
13000 REMUNERACIONES ADICIONALES Y ESPECIALES	**$4,449,925.89**	-$448,934.44	**$4,000,991.45**	**$4,000,991.45**	**$0.00**	**$4,000,991.45**	**$0.00**	**$0.00**	**$4,000,991.45**	**$4,000,991.45**	**$0.00**
13200 PRIMAS DE VACACIONES, DOMINICAL Y GRATIFICAC	$3,960,160.89	-$529,169.44	$3,430,991.45	$3,430,991.45	$0.00	$3,430,991.45	$0.00	$0.00	$3,430,991.45	$3,430,991.45	$0.00
13201 PRIMA VACACIONAL	$314,773.95	-$27,610.75	$287,163.20	$287,163.20	$0.00	$287,163.20	$0.00	$0.00	$287,163.20	$287,163.20	$0.00
13203 AGUINALDO	$3,645,386.94	-$501,558.69	$3,143,828.25	$3,143,828.25	$0.00	$3,143,828.25	$0.00	$0.00	$3,143,828.25	$3,143,828.25	$0.00
13400 COMPENSACIONES	$489,765.00	$80,235.00	$570,000.00	$570,000.00	$0.00	$570,000.00	$0.00	$0.00	$570,000.00	$570,000.00	$0.00
13401 COMPENSACIONES	$489,765.00	$80,235.00	$570,000.00	$570,000.00	$0.00	$570,000.00	$0.00	$0.00	$570,000.00	$570,000.00	$0.00
14000 SEGURIDAD SOCIAL	**$5,587,291.13**	-$192,772.07	**$5,394,519.06**	**$5,394,519.06**	**$0.00**	**$5,394,519.06**	**$0.00**	**$0.00**	**$5,394,519.06**	**$5,394,519.06**	**$0.00**
14100 APORTACIONES DE SEGURIDAD SOCIAL	$4,623,190.38	-$175,231.77	$4,447,958.61	$4,447,958.61	$0.00	$4,447,958.61	$0.00	$0.00	$4,447,958.61	$4,447,958.61	$0.00
14101 CUOTAS AL IMSS	$800,819.48	-$174,006.27	$626,813.21	$626,813.21	$0.00	$626,813.21	$0.00	$0.00	$626,813.21	$626,813.21	$0.00
14103 FONDO DE PRESTACIONES ECONÓMICAS	$3,822,370.90	-$1,225.50	$3,821,145.40	$3,821,145.40	$0.00	$3,821,145.40	$0.00	$0.00	$3,821,145.40	$3,821,145.40	$0.00
14200 APORTACIONES A FONDOS DE VIVIENDA	$273,632.90	-$11,924.92	$261,707.98	$261,707.98	$0.00	$261,707.98	$0.00	$0.00	$261,707.98	$261,707.98	$0.00
14203 APORTACIONES A FONDOS DE VIVIENDA ISSSSPEA	$273,632.90	-$11,924.92	$261,707.98	$261,707.98	$0.00	$261,707.98	$0.00	$0.00	$261,707.98	$261,707.98	$0.00
14300 APORTACIONES AL SISTEMA PARA EL RETIRO	$298,832.36	-$15,928.24	$282,904.12	$282,904.12	$0.00	$282,904.12	$0.00	$0.00	$282,904.12	$282,904.12	$0.00
14302 CUOTAS PARA EL SISTEMA DE AHORRO PARA EL RI	$298,832.36	-$15,928.24	$282,904.12	$282,904.12	$0.00	$282,904.12	$0.00	$0.00	$282,904.12	$282,904.12	$0.00
14400 APORTACIONES PARA SEGUROS	$391,635.49	$10,312.86	$401,948.35	$401,948.35	$0.00	$401,948.35	$0.00	$0.00	$401,948.35	$401,948.35	$0.00
14401 CUOTAS PARA EL SEGURO DE VIDA DEL PERSONAL	$391,635.49	$10,312.86	$401,948.35	$401,948.35	$0.00	$401,948.35	$0.00	$0.00	$401,948.35	$401,948.35	$0.00
15000 OTRAS PRESTACIONES SOCIALES Y ECONÓMICAS	**$455,562.44**	-$17,451.43	**$438,111.01**	**$438,111.01**	**$0.00**	**$438,111.01**	**$0.00**	**$0.00**	**$438,111.01**	**$438,111.01**	**$0.00**
15100 CUOTAS PARA EL FONDO DE AHORRO Y FONDO DE	$390,323.27	-$27,674.26	$362,649.01	$362,649.01	$0.00	$362,649.01	$0.00	$0.00	$362,649.01	$362,649.01	$0.00
15101 FONDO DE AHORRO	$390,323.27	-$27,674.26	$362,649.01	$362,649.01	$0.00	$362,649.01	$0.00	$0.00	$362,649.01	$362,649.01	$0.00
15900 OTRAS PRESTACIONES SOCIALES Y ECONÓMICAS	$65,239.17	$10,222.83	$75,462.00	$75,462.00	$0.00	$75,462.00	$0.00	$0.00	$75,462.00	$75,462.00	$0.00
15901 SERVICIOS DE ESTANCIA DE BIENESTAR INFANTIL	$65,239.17	$10,222.83	$75,462.00	$75,462.00	$0.00	$75,462.00	$0.00	$0.00	$75,462.00	$75,462.00	$0.00
16000 PREVISIONES	**$170,555.93**	-$170,555.93	**$0.00**	**$0.00**	**$0.00**	**$0.00**	**$0.00**	**$0.00**	**$0.00**	**$0.00**	**$0.00**
16100 PREVISIONES DE CARÁCTER LABORAL, ECONÓMIC/	$170,555.93	-$170,555.93	$0.00	$0.00	$0.00	$0.00	$0.00	$0.00	$0.00	$0.00	$0.00
16101 PREVISIONES DE CARÁCTER LABORAL, ECONÓMIC/	$170,555.93	-$170,555.93	$0.00	$0.00	$0.00	$0.00	$0.00	$0.00	$0.00	$0.00	$0.00
17000 PAGO DE ESTÍMULOS A SERVIDORES PÚBLICOS	**$0.00**	**$683,451.00**	**$683,451.00**	**$683,451.00**	**$0.00**	**$683,451.00**	**$0.00**	**$0.00**	**$683,451.00**	**$683,451.00**	**$0.00**

Municipio de Rincón de Romos
AGUASCALIENTES
Estado del Ejercicio del Presupuesto de Egresos por Fuente de Financiamiento Al 31/dic./2023

Usr: CuentaPublica
Rep: rptEstadoPresupuestoEgresos_FF

Fecha y hora de Impresión: 31/ene./2024 03:17 p. m.

Unidad Administrativa Objeto del Gasto		Aprobado	Ampliaciones / (Reducciones)	Presupuesto Vigente	Comprometido	Presupuesto Disponible para Comprometer	Devengado	Comprometido o No Devengado	Presupuesto Sin Devengar	Ejercido	Pagado	Cuentas por Pagar Deuda
17100	ESTÍMULOS	$0.00	$683,451.00	$683,451.00	$683,451.00	$0.00	$683,451.00	$0.00	$0.00	$683,451.00	$683,451.00	$0.00
17103	ESTÍMULOS AL PERSONAL	$0.00	$683,451.00	$683,451.00	$683,451.00	$0.00	$683,451.00	$0.00	$0.00	$683,451.00	$683,451.00	$0.00
20000	**MATERIALES Y SUMINISTROS**	**$13,880,773.36**	-$5,389,024.19	**$8,491,749.17**	**$8,491,749.17**	**$0.00**	**$8,491,749.17**	**$0.00**	**$0.00**	**$8,491,749.17**	**$8,491,749.17**	**$0.00**
21000	**MATERIALES DE ADMINISTRACIÓN, EMISIÓN DE DOC**	**$10,184.00**	**$310,807.38**	**$320,991.38**	**$320,991.38**	**$0.00**	**$320,991.38**	**$0.00**	**$0.00**	**$320,991.38**	**$320,991.38**	**$0.00**
21100	MATERIALES, ÚTILES Y EQUIPOS MENORES DE OFI(	$8,184.00	$220,944.71	$229,128.71	$229,128.71	$0.00	$229,128.71	$0.00	$0.00	$229,128.71	$229,128.71	$0.00
21101	MATERIALES, ÚTILES Y EQUIPOS MENORES DE OFI(	$3,000.00	$21,438.00	$24,438.00	$24,438.00	$0.00	$24,438.00	$0.00	$0.00	$24,438.00	$24,438.00	$0.00
21102	BIENES MUEBLES MENORES DE OFICINA	$5,184.00	$199,506.71	$204,690.71	$204,690.71	$0.00	$204,690.71	$0.00	$0.00	$204,690.71	$204,690.71	$0.00
21400	MATERIALES, ÚTILES Y EQUIPOS MENORES DE TEC	$1,000.00	$15,617.99	$16,617.99	$16,617.99	$0.00	$16,617.99	$0.00	$0.00	$16,617.99	$16,617.99	$0.00
21401	MATERIALES, ÚTILES Y EQUIPOS MENORES DE TEC	$1,000.00	$15,617.99	$16,617.99	$16,617.99	$0.00	$16,617.99	$0.00	$0.00	$16,617.99	$16,617.99	$0.00
21500	MATERIAL IMPRESO E INFORMACIÓN DIGITAL	$0.00	$73,779.88	$73,779.88	$73,779.88	$0.00	$73,779.88	$0.00	$0.00	$73,779.88	$73,779.88	$0.00
21501	MATERIAL IMPRESO E INFORMACIÓN DIGITAL	$0.00	$73,779.88	$73,779.88	$73,779.88	$0.00	$73,779.88	$0.00	$0.00	$73,779.88	$73,779.88	$0.00
21600	MATERIAL DE LIMPIEZA	$1,000.00	$464.80	$1,464.80	$1,464.80	$0.00	$1,464.80	$0.00	$0.00	$1,464.80	$1,464.80	$0.00
21601	MATERIAL DE LIMPIEZA	$1,000.00	$464.80	$1,464.80	$1,464.80	$0.00	$1,464.80	$0.00	$0.00	$1,464.80	$1,464.80	$0.00
22000	**ALIMENTOS Y UTENSILIOS**	**$147,799.45**	-$40,305.49	**$107,493.96**	**$107,493.96**	**$0.00**	**$107,493.96**	**$0.00**	**$0.00**	**$107,493.96**	**$107,493.96**	**$0.00**
22100	PRODUCTOS ALIMENTICIOS PARA PERSONAS	$70,287.48	-$30,532.48	$39,755.00	$39,755.00	$0.00	$39,755.00	$0.00	$0.00	$39,755.00	$39,755.00	$0.00
22102	ALIMENTOS EN OFICINAS Y LUGARES DE TRABAJO	$0.00	$696.00	$696.00	$696.00	$0.00	$696.00	$0.00	$0.00	$696.00	$696.00	$0.00
22105	ALIMENTACIÓN PARA INTERNOS	$70,287.48	-$31,228.48	$39,059.00	$39,059.00	$0.00	$39,059.00	$0.00	$0.00	$39,059.00	$39,059.00	$0.00
22200	PRODUCTOS ALIMENTICIOS PARA ANIMALES	$77,511.97	-$9,773.01	$67,738.96	$67,738.96	$0.00	$67,738.96	$0.00	$0.00	$67,738.96	$67,738.96	$0.00
22201	PRODUCTOS ALIMENTICIOS PARA ANIMALES	$77,511.97	-$9,773.01	$67,738.96	$67,738.96	$0.00	$67,738.96	$0.00	$0.00	$67,738.96	$67,738.96	$0.00
24000	**MATERIALES Y ARTÍCULOS DE CONSTRUCCIÓN Y DE**	**$7,724,062.63**	-$4,486,235.31	**$3,237,827.32**	**$3,237,827.32**	**$0.00**	**$3,237,827.32**	**$0.00**	**$0.00**	**$3,237,827.32**	**$3,237,827.32**	**$0.00**
24400	MADERA Y PRODUCTOS DE MADERA	$13,347.29	$230,306.26	$243,653.55	$243,653.55	$0.00	$243,653.55	$0.00	$0.00	$243,653.55	$243,653.55	$0.00
24401	MADERA Y PRODUCTOS DE MADERA	$13,347.29	$230,306.26	$243,653.55	$243,653.55	$0.00	$243,653.55	$0.00	$0.00	$243,653.55	$243,653.55	$0.00
24500	VIDRIO Y PRODUCTOS DE VIDRIO	$0.00	$14,581.20	$14,581.20	$14,581.20	$0.00	$14,581.20	$0.00	$0.00	$14,581.20	$14,581.20	$0.00
24501	VIDRIO Y PRODUCTOS DE VIDRIO	$0.00	$14,581.20	$14,581.20	$14,581.20	$0.00	$14,581.20	$0.00	$0.00	$14,581.20	$14,581.20	$0.00
24600	MATERIAL ELÉCTRICO Y ELECTRÓNICO	$7,474,236.94	-$5,039,580.88	$2,434,656.06	$2,434,656.06	$0.00	$2,434,656.06	$0.00	$0.00	$2,434,656.06	$2,434,656.06	$0.00
24601	MATERIAL ELÉCTRICO Y ELECTRÓNICO	$7,474,236.94	-$5,039,580.88	$2,434,656.06	$2,434,656.06	$0.00	$2,434,656.06	$0.00	$0.00	$2,434,656.06	$2,434,656.06	$0.00
24700	ARTÍCULOS METÁLICOS PARA LA CONSTRUCCIÓN	$50,732.41	-$20,519.91	$30,212.50	$30,212.50	$0.00	$30,212.50	$0.00	$0.00	$30,212.50	$30,212.50	$0.00
24701	ARTÍCULOS METÁLICOS PARA LA CONSTRUCCIÓN	$50,732.41	-$20,519.91	$30,212.50	$30,212.50	$0.00	$30,212.50	$0.00	$0.00	$30,212.50	$30,212.50	$0.00
24800	MATERIALES COMPLEMENTARIOS	$6,803.98	$188,141.02	$194,945.00	$194,945.00	$0.00	$194,945.00	$0.00	$0.00	$194,945.00	$194,945.00	$0.00
24801	MATERIALES COMPLEMENTARIOS	$6,803.98	$161,686.02	$168,490.00	$168,490.00	$0.00	$168,490.00	$0.00	$0.00	$168,490.00	$168,490.00	$0.00
24803	ARBOLES Y PLANTAS DE ORNATO	$0.00	$26,455.00	$26,455.00	$26,455.00	$0.00	$26,455.00	$0.00	$0.00	$26,455.00	$26,455.00	$0.00

Municipio de Rincón de Romos
AGUASCALIENTES
Estado del Ejercicio del Presupuesto de Egresos por Fuente de Financiamiento Al 31/dic./2023

Usr: CuentaPublica
Rep: rptEstadoPresupuestoEgresos_FF

Fecha y hora de Impresión: 31/ene./2024 03:17 p. m.

Unidad Administrativa Objeto del Gasto		Aprobado	Ampliaciones / (Reducciones)	Presupuesto Vigente	Comprometido	Presupuesto Disponible para Comprometer	Devengado	Comprometido o No Devengado	Presupuesto Sin Devengar	Ejercido	Pagado	Cuentas por Pagar Deuda
24900	OTROS MATERIALES Y ARTÍCULOS DE CONSTRUCC	$178,942.01	$140,837.00	$319,779.01	$319,779.01	$0.00	$319,779.01	$0.00	$0.00	$319,779.01	$319,779.01	$0.00
24901	OTROS MATERIALES Y ARTÍCULOS DE CONSTRUCC	$178,942.01	$140,837.00	$319,779.01	$319,779.01	$0.00	$319,779.01	$0.00	$0.00	$319,779.01	$319,779.01	$0.00
25000	**PRODUCTOS QUÍMICOS, FARMACÉUTICOS Y DE LAB**	**$63,711.52**	-$11,975.52	**$51,736.00**	**$51,736.00**	**$0.00**	**$51,736.00**	**$0.00**	**$0.00**	**$51,736.00**	**$51,736.00**	**$0.00**
25200	FERTILIZANTES, PESTICIDAS Y OTROS AGROQUÍMIC	$0.00	$580.00	$580.00	$580.00	$0.00	$580.00	$0.00	$0.00	$580.00	$580.00	$0.00
25201	FERTILIZANTES, PESTICIDAS Y OTROS AGROQUÍMIC	$0.00	$580.00	$580.00	$580.00	$0.00	$580.00	$0.00	$0.00	$580.00	$580.00	$0.00
25300	MEDICINAS Y PRODUCTOS FARMACÉUTICOS	$25,000.00	-$25,000.00	$0.00	$0.00	$0.00	$0.00	$0.00	$0.00	$0.00	$0.00	$0.00
25301	MEDICINAS Y PRODUCTOS FARMACÉUTICOS	$25,000.00	-$25,000.00	$0.00	$0.00	$0.00	$0.00	$0.00	$0.00	$0.00	$0.00	$0.00
25400	MATERIALES, ACCESORIOS Y SUMINISTROS MÉDIC	$38,711.52	$12,444.48	$51,156.00	$51,156.00	$0.00	$51,156.00	$0.00	$0.00	$51,156.00	$51,156.00	$0.00
25401	MATERIALES, ACCESORIOS Y SUMINISTROS MÉDIC	$38,711.52	$12,444.48	$51,156.00	$51,156.00	$0.00	$51,156.00	$0.00	$0.00	$51,156.00	$51,156.00	$0.00
26000	**COMBUSTIBLES, LUBRICANTES Y ADITIVOS**	**$3,570,000.00**	-$176,867.10	**$3,393,132.90**	**$3,393,132.90**	**$0.00**	**$3,393,132.90**	**$0.00**	**$0.00**	**$3,393,132.90**	**$3,393,132.90**	**$0.00**
26100	COMBUSTIBLES, LUBRICANTES Y ADITIVOS	$3,570,000.00	-$176,867.10	$3,393,132.90	$3,393,132.90	$0.00	$3,393,132.90	$0.00	$0.00	$3,393,132.90	$3,393,132.90	$0.00
26101	COMBUSTIBLES, LUBRICANTES Y ADITIVOS	$3,570,000.00	-$176,867.10	$3,393,132.90	$3,393,132.90	$0.00	$3,393,132.90	$0.00	$0.00	$3,393,132.90	$3,393,132.90	$0.00
27000	**VESTUARIO, BLANCOS, PRENDAS DE PROTECCIÓN Y**	**$971,366.08**	-$635,211.23	**$336,154.85**	**$336,154.85**	**$0.00**	**$336,154.85**	**$0.00**	**$0.00**	**$336,154.85**	**$336,154.85**	**$0.00**
27100	VESTUARIO Y UNIFORMES	$935,866.66	-$669,751.06	$266,115.60	$266,115.60	$0.00	$266,115.60	$0.00	$0.00	$266,115.60	$266,115.60	$0.00
27101	VESTUARIO Y UNIFORMES	$935,866.66	-$669,751.06	$266,115.60	$266,115.60	$0.00	$266,115.60	$0.00	$0.00	$266,115.60	$266,115.60	$0.00
27200	PRENDAS DE SEGURIDAD Y PROTECCIÓN PERSONA	$25,671.20	-$24,774.79	$896.41	$896.41	$0.00	$896.41	$0.00	$0.00	$896.41	$896.41	$0.00
27201	PRENDAS DE SEGURIDAD Y PROTECCIÓN PERSONA	$25,671.20	-$24,774.79	$896.41	$896.41	$0.00	$896.41	$0.00	$0.00	$896.41	$896.41	$0.00
27400	PRODUCTOS TEXTILES	$0.00	$30,862.84	$30,862.84	$30,862.84	$0.00	$30,862.84	$0.00	$0.00	$30,862.84	$30,862.84	$0.00
27401	PRODUCTOS TEXTILES	$0.00	$30,862.84	$30,862.84	$30,862.84	$0.00	$30,862.84	$0.00	$0.00	$30,862.84	$30,862.84	$0.00
27500	BLANCOS Y OTROS PRODUCTOS TEXTILES, EXCEP	$9,828.22	$28,451.78	$38,280.00	$38,280.00	$0.00	$38,280.00	$0.00	$0.00	$38,280.00	$38,280.00	$0.00
27501	BLANCOS Y OTROS PRODUCTOS TEXTILES, EXCEP	$9,828.22	$28,451.78	$38,280.00	$38,280.00	$0.00	$38,280.00	$0.00	$0.00	$38,280.00	$38,280.00	$0.00
28000	**MATERIALES Y SUMINISTROS PARA SEGURIDAD**	**$128,448.23**	-$58,094.23	**$70,354.00**	**$70,354.00**	**$0.00**	**$70,354.00**	**$0.00**	**$0.00**	**$70,354.00**	**$70,354.00**	**$0.00**
28200	MATERIALES DE SEGURIDAD PÚBLICA	$79,590.38	-$68,628.38	$10,962.00	$10,962.00	$0.00	$10,962.00	$0.00	$0.00	$10,962.00	$10,962.00	$0.00
28201	MATERIALES DE SEGURIDAD PÚBLICA	$79,590.38	-$68,628.38	$10,962.00	$10,962.00	$0.00	$10,962.00	$0.00	$0.00	$10,962.00	$10,962.00	$0.00
28300	PRENDAS DE PROTECCIÓN PARA SEGURIDAD PÚBL	$48,857.85	$10,534.15	$59,392.00	$59,392.00	$0.00	$59,392.00	$0.00	$0.00	$59,392.00	$59,392.00	$0.00
28301	PRENDAS DE PROTECCIÓN PARA SEGURIDAD PÚBL	$48,857.85	$10,534.15	$59,392.00	$59,392.00	$0.00	$59,392.00	$0.00	$0.00	$59,392.00	$59,392.00	$0.00
29000	**HERRAMIENTAS, REFACCIONES Y ACCESORIOS MEN**	**$1,265,201.45**	-$291,142.69	**$974,058.76**	**$974,058.76**	**$0.00**	**$974,058.76**	**$0.00**	**$0.00**	**$974,058.76**	**$974,058.76**	**$0.00**
29100	HERRAMIENTAS MENORES	$4,586.30	$1,776.30	$6,362.60	$6,362.60	$0.00	$6,362.60	$0.00	$0.00	$6,362.60	$6,362.60	$0.00
29101	HERRAMIENTAS MENORES	$4,586.30	$1,776.30	$6,362.60	$6,362.60	$0.00	$6,362.60	$0.00	$0.00	$6,362.60	$6,362.60	$0.00
29200	REFACCIONES Y ACCESORIOS MENORES DE EDIFIC	$8,606.96	-$980.82	$7,626.14	$7,626.14	$0.00	$7,626.14	$0.00	$0.00	$7,626.14	$7,626.14	$0.00
29201	REFACCIONES Y ACCESORIOS MENORES DE EDIFIC	$8,606.96	-$980.82	$7,626.14	$7,626.14	$0.00	$7,626.14	$0.00	$0.00	$7,626.14	$7,626.14	$0.00

Municipio de Rincón de Romos
AGUASCALIENTES
Estado del Ejercicio del Presupuesto de Egresos por Fuente de Financiamiento Al 31/dic./2023

Usr: Cuenta de RINCÓN DE ROMOS
Rep: rptEstadoPresupuestoEgresos_FF

Fecha y hora de Impresión: 31/ene./2024 03:17 p. m.

Unidad Administrativa Objeto del Gasto		Aprobado	Ampliaciones / (Reducciones)	Presupuesto Vigente	Comprometido	Presupuesto Disponible para Comprometer	Devengado	Comprometido o No Devengado	Presupuesto Sin Devengar	Ejercido	Pagado	Cuentas por Pagar Deuda
29400	REFACCIONES Y ACCESORIOS MENORES DE EQUIP	$25,685.18	$19,795.81	$45,480.99	$45,480.99	$0.00	$45,480.99	$0.00	$0.00	$45,480.99	$45,480.99	$0.00
29401	REFACCIONES Y ACCESORIOS MENORES DE EQUIP	$25,685.18	$19,795.81	$45,480.99	$45,480.99	$0.00	$45,480.99	$0.00	$0.00	$45,480.99	$45,480.99	$0.00
29600	REFACCIONES Y ACCESORIOS MENORES DE EQUIP	$1,225,000.00	-$346,162.17	$878,837.83	$878,837.83	$0.00	$878,837.83	$0.00	$0.00	$878,837.83	$878,837.83	$0.00
29601	REFACCIONES Y ACCESORIOS MENORES DE EQUIP	$1,225,000.00	-$346,162.17	$878,837.83	$878,837.83	$0.00	$878,837.83	$0.00	$0.00	$878,837.83	$878,837.83	$0.00
29800	REFACCIONES Y ACCESORIOS MENORES DE MAQU	$1,323.01	-$371.81	$951.20	$951.20	$0.00	$951.20	$0.00	$0.00	$951.20	$951.20	$0.00
29801	REFACCIONES Y ACCESORIOS MENORES DE MAQU	$1,323.01	-$371.81	$951.20	$951.20	$0.00	$951.20	$0.00	$0.00	$951.20	$951.20	$0.00
29900	REFACCIONES Y ACCESORIOS MENORES OTROS BI	$0.00	$34,800.00	$34,800.00	$34,800.00	$0.00	$34,800.00	$0.00	$0.00	$34,800.00	$34,800.00	$0.00
29901	REFACCIONES Y ACCESORIOS MENORES OTROS BI	$0.00	$34,800.00	$34,800.00	$34,800.00	$0.00	$34,800.00	$0.00	$0.00	$34,800.00	$34,800.00	$0.00
30000	**SERVICIOS GENERALES**	**$2,094,846.83**	-$67,741.97	**$2,027,104.86**	**$1,996,927.70**	**$30,177.16**	**$1,996,927.70**	**$0.00**	**$30,177.16**	**$1,996,927.70**	**$1,996,927.70**	**$0.00**
31000	**SERVICIOS BÁSICOS**	**$256,581.09**	-$42,145.24	**$214,435.85**	**$184,258.69**	**$30,177.16**	**$184,258.69**	**$0.00**	**$30,177.16**	**$184,258.69**	**$184,258.69**	**$0.00**
31100	ENERGÍA ELÉCTRICA	$174,534.48	-$15,164.20	$159,370.28	$129,193.12	$30,177.16	$129,193.12	$0.00	$30,177.16	$129,193.12	$129,193.12	$0.00
31101	ENERGÍA ELÉCTRICA	$174,534.48	-$15,164.20	$159,370.28	$129,193.12	$30,177.16	$129,193.12	$0.00	$30,177.16	$129,193.12	$129,193.12	$0.00
31400	TELEFONÍA TRADICIONAL	$67,046.61	-$18,581.04	$48,465.57	$48,465.57	$0.00	$48,465.57	$0.00	$0.00	$48,465.57	$48,465.57	$0.00
31401	TELEFONÍA TRADICIONAL	$67,046.61	-$18,581.04	$48,465.57	$48,465.57	$0.00	$48,465.57	$0.00	$0.00	$48,465.57	$48,465.57	$0.00
31700	SERVICIOS DE ACCESO DE INTERNET, REDES Y PRO	$15,000.00	-$8,400.00	$6,600.00	$6,600.00	$0.00	$6,600.00	$0.00	$0.00	$6,600.00	$6,600.00	$0.00
31701	SERVICIOS DE ACCESO DE INTERNET, REDES Y PRO	$15,000.00	-$8,400.00	$6,600.00	$6,600.00	$0.00	$6,600.00	$0.00	$0.00	$6,600.00	$6,600.00	$0.00
34000	**SERVICIOS FINANCIEROS, BANCARIOS Y COMERCIAI**	**$375,000.00**	**-$60,774.50**	**$314,225.50**	**$314,225.50**	**$0.00**	**$314,225.50**	**$0.00**	**$0.00**	**$314,225.50**	**$314,225.50**	**$0.00**
34500	SEGURO DE BIENES PATRIMONIALES	$375,000.00	-$60,774.50	$314,225.50	$314,225.50	$0.00	$314,225.50	$0.00	$0.00	$314,225.50	$314,225.50	$0.00
34501	SEGURO DE BIENES PATRIMONIALES	$375,000.00	-$60,774.50	$314,225.50	$314,225.50	$0.00	$314,225.50	$0.00	$0.00	$314,225.50	$314,225.50	$0.00
35000	**SERVICIOS DE INSTALACIÓN, REPARACIÓN, MANTEN**	**$800,000.00**	-$228,753.51	**$571,246.49**	**$571,246.49**	**$0.00**	**$571,246.49**	**$0.00**	**$0.00**	**$571,246.49**	**$571,246.49**	**$0.00**
35200	INSTALACIÓN, REPARACIÓN Y MANTENIMIENTO DE	$0.00	$8,674.99	$8,674.99	$8,674.99	$0.00	$8,674.99	$0.00	$0.00	$8,674.99	$8,674.99	$0.00
35201	INSTALACIÓN, REPARACIÓN Y MANTENIMIENTO DE	$0.00	$8,674.99	$8,674.99	$8,674.99	$0.00	$8,674.99	$0.00	$0.00	$8,674.99	$8,674.99	$0.00
35300	INSTALACIÓN, REPARACIÓN Y MANTENIMIENTO DE	$0.00	$34,800.00	$34,800.00	$34,800.00	$0.00	$34,800.00	$0.00	$0.00	$34,800.00	$34,800.00	$0.00
35301	INSTALACIÓN, REPARACIÓN Y MANTENIMIENTO DE	$0.00	$34,800.00	$34,800.00	$34,800.00	$0.00	$34,800.00	$0.00	$0.00	$34,800.00	$34,800.00	$0.00
35500	REPARACIÓN Y MANTENIMIENTO DE EQUIPO DE TR	$800,000.00	-$272,228.50	$527,771.50	$527,771.50	$0.00	$527,771.50	$0.00	$0.00	$527,771.50	$527,771.50	$0.00
35501	REPARACIÓN Y MANTENIMIENTO DE EQUIPO DE TR	$800,000.00	-$272,228.50	$527,771.50	$527,771.50	$0.00	$527,771.50	$0.00	$0.00	$527,771.50	$527,771.50	$0.00
38000	**SERVICIOS OFICIALES**	**$65,000.00**	**$265,153.11**	**$330,153.11**	**$330,153.11**	**$0.00**	**$330,153.11**	**$0.00**	**$0.00**	**$330,153.11**	**$330,153.11**	**$0.00**
38200	GASTOS DE ORDEN SOCIAL Y CULTURAL	$65,000.00	$265,153.11	$330,153.11	$330,153.11	$0.00	$330,153.11	$0.00	$0.00	$330,153.11	$330,153.11	$0.00
38201	GASTOS DE ORDEN SOCIAL Y CULTURAL	$65,000.00	$265,153.11	$330,153.11	$330,153.11	$0.00	$330,153.11	$0.00	$0.00	$330,153.11	$330,153.11	$0.00
39000	**OTROS SERVICIOS GENERALES**	**$598,265.74**	-$1,221.83	**$597,043.91**	**$597,043.91**	**$0.00**	**$597,043.91**	**$0.00**	**$0.00**	**$597,043.91**	**$597,043.91**	**$0.00**
39200	IMPUESTOS Y DERECHOS	$68,265.74	-$10,557.70	$57,708.04	$57,708.04	$0.00	$57,708.04	$0.00	$0.00	$57,708.04	$57,708.04	$0.00

Municipio de Rincón de Romos
AGUASCALIENTES
Estado del Ejercicio del Presupuesto de Egresos por Fuente de Financiamiento Al 31/dic./2023

Usr: Cuenta01
Rep: rptEstadoPresupuestoEgresos_FF

Fecha y hora de Impresión: 31/ene./2024 03:17 p. m.

Unidad Administrativa / Objeto del Gasto		Aprobado	Ampliaciones / (Reducciones)	Presupuesto Vigente	Comprometido	Presupuesto Disponible para Comprometer	Devengado	Comprometido o No Devengado	Presupuesto Sin Devengar	Ejercido	Pagado	Cuentas por Pagar Deuda
39202	OTROS IMPUESTOS Y DERECHOS	$68,265.74	-$10,557.70	$57,708.04	$57,708.04	$0.00	$57,708.04	$0.00	$0.00	$57,708.04	$57,708.04	$0.00
39800	IMPUESTO SOBRE NÓMINAS Y OTROS QUE SE DERI	$500,000.00	-$51,932.93	$448,067.07	$448,067.07	$0.00	$448,067.07	$0.00	$0.00	$448,067.07	$448,067.07	$0.00
39801	IMPUESTO SOBRE NÓMINAS Y OTROS QUE SE DERI	$500,000.00	-$51,932.93	$448,067.07	$448,067.07	$0.00	$448,067.07	$0.00	$0.00	$448,067.07	$448,067.07	$0.00
39900	OTROS SERVICIOS GENERALES	$30,000.00	$61,268.80	$91,268.80	$91,268.80	$0.00	$91,268.80	$0.00	$0.00	$91,268.80	$91,268.80	$0.00
39903	ESTUDIO Y ANALISIS CLINICO PARA EL PERSONAL D	$30,000.00	$61,268.80	$91,268.80	$91,268.80	$0.00	$91,268.80	$0.00	$0.00	$91,268.80	$91,268.80	$0.00
40000	**TRANSFERENCIAS, ASIGNACIONES, SUBSIDIO**	**$1,400,000.00**	**$1,376,326.00**	**$2,776,326.00**	**$2,776,326.00**	**$0.00**	**$2,776,326.00**	**$0.00**	**$0.00**	**$2,776,326.00**	**$2,776,326.00**	**$0.00**
41000	**TRANSFERENCIAS INTERNAS Y ASIGNACIONES AL S**	**$1,400,000.00**	-$228,364.00	**$1,171,636.00**	**$1,171,636.00**	**$0.00**	**$1,171,636.00**	**$0.00**	**$0.00**	**$1,171,636.00**	**$1,171,636.00**	**$0.00**
41500	TRANSFERENCIAS INTERNAS OTORGADAS A ENTID.	$1,400,000.00	-$228,364.00	$1,171,636.00	$1,171,636.00	$0.00	$1,171,636.00	$0.00	$0.00	$1,171,636.00	$1,171,636.00	$0.00
41501	TRANSFERENCIAS INTERNAS OTORGADAS A ENTID.	$1,400,000.00	-$228,364.00	$1,171,636.00	$1,171,636.00	$0.00	$1,171,636.00	$0.00	$0.00	$1,171,636.00	$1,171,636.00	$0.00
44000	**AYUDAS SOCIALES**	**$0.00**	**$104,690.00**	**$104,690.00**	**$104,690.00**	**$0.00**	**$104,690.00**	**$0.00**	**$0.00**	**$104,690.00**	**$104,690.00**	**$0.00**
44100	AYUDAS SOCIALES A PERSONAS	$0.00	$104,690.00	$104,690.00	$104,690.00	$0.00	$104,690.00	$0.00	$0.00	$104,690.00	$104,690.00	$0.00
44103	AYUDAS A LA POBLACIÓN VULNERABLE	$0.00	$104,690.00	$104,690.00	$104,690.00	$0.00	$104,690.00	$0.00	$0.00	$104,690.00	$104,690.00	$0.00
47000	**TRANSFERENCIAS A LA SEGURIDAD SOCIAL**	**$0.00**	**$1,500,000.00**	**$1,500,000.00**	**$1,500,000.00**	**$0.00**	**$1,500,000.00**	**$0.00**	**$0.00**	**$1,500,000.00**	**$1,500,000.00**	**$0.00**
47100	TRANSFERENCIAS POR OBLIGACIÓN DE LEY	$0.00	$1,500,000.00	$1,500,000.00	$1,500,000.00	$0.00	$1,500,000.00	$0.00	$0.00	$1,500,000.00	$1,500,000.00	$0.00
47101	TRANSFERENCIAS POR OBLIGACIÓN DE LEY	$0.00	$1,500,000.00	$1,500,000.00	$1,500,000.00	$0.00	$1,500,000.00	$0.00	$0.00	$1,500,000.00	$1,500,000.00	$0.00
50000	**BIENES MUEBLES, INMUEBLES E INTANGIBLE**	**$3,811,096.00**	**$748,944.13**	**$4,560,040.13**	**$4,560,040.13**	**$0.00**	**$4,560,040.13**	**$0.00**	**$0.00**	**$4,560,040.13**	**$4,560,040.13**	**$0.00**
51000	**MOBILIARIO Y EQUIPO DE ADMINISTRACIÓN**	**$100,000.00**	-$21,988.65	**$78,011.35**	**$78,011.35**	**$0.00**	**$78,011.35**	**$0.00**	**$0.00**	**$78,011.35**	**$78,011.35**	**$0.00**
51500	EQUIPO DE CÓMPUTO Y DE TECNOLOGÍAS DE LA IN	$100,000.00	-$59,543.84	$40,456.16	$40,456.16	$0.00	$40,456.16	$0.00	$0.00	$40,456.16	$40,456.16	$0.00
51501	EQUIPO DE CÓMPUTO Y DE TECNOLOGÍAS DE LA IN	$100,000.00	-$59,543.84	$40,456.16	$40,456.16	$0.00	$40,456.16	$0.00	$0.00	$40,456.16	$40,456.16	$0.00
51900	OTROS MOBILIARIOS Y EQUIPOS DE ADMINISTRACI	$0.00	$37,555.19	$37,555.19	$37,555.19	$0.00	$37,555.19	$0.00	$0.00	$37,555.19	$37,555.19	$0.00
51901	OTROS MOBILIARIOS Y EQUIPOS DE ADMINISTRACI	$0.00	$37,555.19	$37,555.19	$37,555.19	$0.00	$37,555.19	$0.00	$0.00	$37,555.19	$37,555.19	$0.00
52000	**MOBILIARIO Y EQUIPO EDUCACIONAL Y RECREATIV**	**$0.00**	**$286,624.76**	**$286,624.76**	**$286,624.76**	**$0.00**	**$286,624.76**	**$0.00**	**$0.00**	**$286,624.76**	**$286,624.76**	**$0.00**
52100	EQUIPOS Y APARATOS AUDIOVISUALES	$0.00	$255,559.96	$255,559.96	$255,559.96	$0.00	$255,559.96	$0.00	$0.00	$255,559.96	$255,559.96	$0.00
52101	EQUIPOS Y APARATOS AUDIOVISUALES	$0.00	$255,559.96	$255,559.96	$255,559.96	$0.00	$255,559.96	$0.00	$0.00	$255,559.96	$255,559.96	$0.00
52300	CÁMARAS FOTOGRÁFICAS Y DE VIDEO	$0.00	$31,064.80	$31,064.80	$31,064.80	$0.00	$31,064.80	$0.00	$0.00	$31,064.80	$31,064.80	$0.00
52301	CÁMARAS FOTOGRÁFICAS Y DE VIDEO	$0.00	$31,064.80	$31,064.80	$31,064.80	$0.00	$31,064.80	$0.00	$0.00	$31,064.80	$31,064.80	$0.00
53000	**EQUIPO E INSTRUMENTAL MÉDICO Y DE LABORATOI**	**$0.00**	**$44,196.00**	**$44,196.00**	**$44,196.00**	**$0.00**	**$44,196.00**	**$0.00**	**$0.00**	**$44,196.00**	**$44,196.00**	**$0.00**
53100	EQUIPO MÉDICO Y DE LABORATORIO	$0.00	$44,196.00	$44,196.00	$44,196.00	$0.00	$44,196.00	$0.00	$0.00	$44,196.00	$44,196.00	$0.00
53101	EQUIPO MÉDICO Y DE LABORATORIO	$0.00	$44,196.00	$44,196.00	$44,196.00	$0.00	$44,196.00	$0.00	$0.00	$44,196.00	$44,196.00	$0.00
54000	**VEHÍCULOS Y EQUIPO DE TRANSPORTE**	**$3,703,320.00**	**$298,452.00**	**$4,001,772.00**	**$4,001,772.00**	**$0.00**	**$4,001,772.00**	**$0.00**	**$0.00**	**$4,001,772.00**	**$4,001,772.00**	**$0.00**
54100	VEHÍCULOS Y EQUIPO TERRESTRE	$3,703,320.00	$144,404.00	$3,847,724.00	$3,847,724.00	$0.00	$3,847,724.00	$0.00	$0.00	$3,847,724.00	$3,847,724.00	$0.00

Municipio de Rincón de Romos
AGUASCALIENTES
Estado del Ejercicio del Presupuesto de Egresos por Fuente de Financiamiento Al 31/dic./2023

Usr: Cuenta2
Rep: rptEstadoPresupuestoEgresos_FF

Fecha y hora de Impresión: 31/ene./2024 03:17 p. m.

Objeto del Gasto	Unidad Administrativa	Aprobado	Ampliaciones / (Reducciones)	Presupuesto Vigente	Comprometido	Presupuesto Disponible para Comprometer	Devengado	Comprometido o No Devengado	Presupuesto Sin Devengar	Ejercido	Pagado	Cuentas por Pagar Deuda
54101	VEHÍCULOS Y EQUIPO TERRESTRE	$3,703,320.00	$144,404.00	$3,847,724.00	$3,847,724.00	$0.00	$3,847,724.00	$0.00	$0.00	$3,847,724.00	$3,847,724.00	$0.00
54200	CARROCERÍAS Y REMOLQUES	$0.00	$154,048.00	$154,048.00	$154,048.00	$0.00	$154,048.00	$0.00	$0.00	$154,048.00	$154,048.00	$0.00
54201	CARROCERÍAS Y REMOLQUES	$0.00	$154,048.00	$154,048.00	$154,048.00	$0.00	$154,048.00	$0.00	$0.00	$154,048.00	$154,048.00	$0.00
56000	**MAQUINARIA, OTROS EQUIPOS Y HERRAMIENTAS**	**$7,776.00**	**$141,660.02**	**$149,436.02**	**$149,436.02**	**$0.00**	**$149,436.02**	**$0.00**	**$0.00**	**$149,436.02**	**$149,436.02**	**$0.00**
56400	SISTEMAS DE AIRE ACONDICIONADO, CALEFACCIÓ	$0.00	$33,640.00	$33,640.00	$33,640.00	$0.00	$33,640.00	$0.00	$0.00	$33,640.00	$33,640.00	$0.00
56401	SISTEMAS DE AIRE ACONDICIONADO, CALEFACCIÓ	$0.00	$33,640.00	$33,640.00	$33,640.00	$0.00	$33,640.00	$0.00	$0.00	$33,640.00	$33,640.00	$0.00
56500	EQUIPO DE COMUNICACIÓN Y TELECOMUNICACIÓN	$0.00	$115,796.02	$115,796.02	$115,796.02	$0.00	$115,796.02	$0.00	$0.00	$115,796.02	$115,796.02	$0.00
56501	EQUIPO DE COMUNICACIÓN Y TELECOMUNICACIÓN	$0.00	$115,796.02	$115,796.02	$115,796.02	$0.00	$115,796.02	$0.00	$0.00	$115,796.02	$115,796.02	$0.00
56700	HERRAMIENTAS Y MÁQUINAS-HERRAMIENTA	$7,776.00	-$7,776.00	$0.00	$0.00	$0.00	$0.00	$0.00	$0.00	$0.00	$0.00	$0.00
56701	HERRAMIENTAS Y MÁQUINA–HERRAMIENTA	$7,776.00	-$7,776.00	$0.00	$0.00	$0.00	$0.00	$0.00	$0.00	$0.00	$0.00	$0.00
60000	**INVERSIÓN PÚBLICA**	**$1,000,000.00**	**$4,590,262.07**	**$5,590,262.07**	**$5,587,523.68**	**$2,738.39**	**$5,587,523.68**	**$0.00**	**$2,738.39**	**$5,587,523.68**	**$5,587,523.68**	**$0.00**
61000	**OBRA PÚBLICA EN BIENES DE DOMINIO PÚBLICO**	**$0.00**	**$5,590,262.07**	**$5,590,262.07**	**$5,587,523.68**	**$2,738.39**	**$5,587,523.68**	**$0.00**	**$2,738.39**	**$5,587,523.68**	**$5,587,523.68**	**$0.00**
61300	CONSTRUCCIÓN DE OBRAS PARA EL ABASTECIMIEI	$0.00	$5,590,262.07	$5,590,262.07	$5,587,523.68	$2,738.39	$5,587,523.68	$0.00	$2,738.39	$5,587,523.68	$5,587,523.68	$0.00
61302	OBRAS PARA EL ABASTECIMIENTO DE ELECTRICIDA	$0.00	$5,590,262.07	$5,590,262.07	$5,587,523.68	$2,738.39	$5,587,523.68	$0.00	$2,738.39	$5,587,523.68	$5,587,523.68	$0.00
62000	**OBRA PÚBLICA EN BIENES PROPIOS**	**$1,000,000.00**	**-$1,000,000.00**	**$0.00**	**$0.00**	**$0.00**	**$0.00**	**$0.00**	**$0.00**	**$0.00**	**$0.00**	**$0.00**
62200	EDIFICACIÓN NO HABITACIONAL	$1,000,000.00	-$1,000,000.00	$0.00	$0.00	$0.00	$0.00	$0.00	$0.00	$0.00	$0.00	$0.00
62208	CONSTRUCCIÓN Y/O REHABILITACIÓN DE EDIFICIOS	$1,000,000.00	-$1,000,000.00	$0.00	$0.00	$0.00	$0.00	$0.00	$0.00	$0.00	$0.00	$0.00
	FONDO DE APORTACIONES PARA EL	**$52,085,000.00**	**$434,539.60**	**$52,519,539.60**	**$52,486,624.05**	**$32,915.55**	**$52,486,624.05**	**$0.00**	**$32,915.55**	**$52,486,624.05**	**$52,486,624.05**	**$0.00**
2502	**FONDO DE APORTACIONES PARA LA INFRAESTRUCTURA SOCIAL MUNICIPAL 2023**											
60000	**INVERSIÓN PÚBLICA**	**$37,777,000.00**	**$2,857,039.62**	**$40,634,039.62**	**$39,984,844.86**	**$649,194.76**	**$39,984,844.82**	**$0.04**	**$649,194.80**	**$27,568,264.19**	**$27,568,264.19**	**$12,416,580....**
61000	**OBRA PÚBLICA EN BIENES DE DOMINIO PÚBLICO**	**$37,777,000.00**	**$2,857,039.62**	**$40,634,039.62**	**$39,984,844.86**	**$649,194.76**	**$39,984,844.82**	**$0.04**	**$649,194.80**	**$27,568,264.19**	**$27,568,264.19**	**$12,416,580....**
61400	DIVISIÓN DE TERRENOS Y CONSTRUCCIÓN DE OBR	$37,777,000.00	$2,857,039.62	$40,634,039.62	$39,984,844.86	$649,194.76	$39,984,844.82	$0.04	$649,194.80	$27,568,264.19	$27,568,264.19	$12,416,580....
61401	DIVISIÓN DE TERRENOS Y CONSTRUCCIÓN DE OBR	$37,777,000.00	-$13,870,468...	$23,906,531.79	$23,270,055.48	$636,476.31	$23,270,055.48	$0.00	$636,476.31	$16,912,518.83	$16,912,518.83	$6,357,536.65
61402	CONSTRUCCIÓN Y/O REHABILITACIÓN DE INFRAEST	$0.00	$16,727,507....	$16,727,507.83	$16,714,789.38	$12,718.45	$16,714,789.34	$0.04	$12,718.49	$10,655,745.36	$10,655,745.36	$6,059,043.98
	FONDO DE APORTACIONES PARA LA	**$37,777,000.00**	**$2,857,039.62**	**$40,634,039.62**	**$39,984,844.86**	**$649,194.76**	**$39,984,844.82**	**$0.04**	**$649,194.80**	**$27,568,264.19**	**$27,568,264.19**	**$12,416,580.63**
2701	**PROFEST 2023**											
30000	**SERVICIOS GENERALES**	**$0.00**	**$291,338.00**	**$291,338.00**	**$291,337.99**	**$0.01**	**$291,337.99**	**$0.00**	**$0.01**	**$291,337.99**	**$291,337.99**	**$0.00**
38000	**SERVICIOS OFICIALES**	**$0.00**	**$291,338.00**	**$291,338.00**	**$291,337.99**	**$0.01**	**$291,337.99**	**$0.00**	**$0.01**	**$291,337.99**	**$291,337.99**	**$0.00**
38400	EXPOSICIONES	$0.00	$291,338.00	$291,338.00	$291,337.99	$0.01	$291,337.99	$0.00	$0.01	$291,337.99	$291,337.99	$0.00

Municipio de Rincón de Romos
AGUASCALIENTES
Estado del Ejercicio del Presupuesto de Egresos por Fuente de Financiamiento Al 31/dic./2023

Usr: Cuenta2
Rep: rptEstadoPresupuestoEgresos_FF

Fecha y hora de Impresión: 31/ene./2024 03:17 p. m.

Unidad Administrativa / Objeto del Gasto		Aprobado	Ampliaciones / (Reducciones)	Presupuesto Vigente	Comprometido	Presupuesto Disponible para Comprometer	Devengado	Comprometido o No Devengado	Presupuesto Sin Devengar	Ejercido	Pagado	Cuentas por Pagar Deuda
38401	EXPOSICIONES, FERIAS Y FESTIVALES	$0.00	$291,338.00	$291,338.00	$291,337.99	$0.01	$291,337.99	$0.00	$0.01	$291,337.99	$291,337.99	$0.00
PROFEST 2023		**$0.00**	**$291,338.00**	**$291,338.00**	**$291,337.99**	**$0.01**	**$291,337.99**	**$0.00**	**$0.01**	**$291,337.99**	**$291,337.99**	**$0.00**
Total Final		**$281,808,613.00**	**$44,210,077.43**	**$326,018,690.43**	**$313,385,371.15**	**$12,633,319.28**	**$313,385,371.09**	**$0.06**	**$12,633,319.34**	**$292,876,798.08**	**$291,816,205.44**	**$21,569,165.65**

7) Endeudamiento Neto

Cuenta Pública 2023
Municipio de Rincón de Romos
Endeudamiento Neto
Del 1 de Enero al 31 de Diciembre de 2023
ANUALIZADA

Identificación de Crédito o Instrumento	Contratación / Colocación	Amortización	Endeudamiento Neto
	A	B	C = A - B
Créditos Bancarios			
			0
			0
			0
			0
			0
			0
			0
			0
			0
Total Créditos Bancarios	**0**	**0**	**0**
Otros Instrumentos de Deuda			
			0
			0
			0
			0
			0
			0
			0
			0
			0
Total Otros Instrumentos de Deuda	**0**	**0**	**0**
TOTAL	**0**	**0**	**0**

ING. HECTOR CASTORENA ESPARZA
PRESIDENTE MUNICIPAL DE RINCON DE ROMOS

C.P. IRMA DOMINGUEZ AGUILAR
TESORERA MUNICIPAL

PROFRA. ALMA GUADALUPE ZAPATA CASTORENA
SINDICA MUNICIPAL

8) Intereses de la Deuda

Cuenta Pública 2023
Municipio de Rincón de Romos
Intereses de la Deuda
Del 1 de Enero al 31 de Diciembre de 2023
ANUALIZADA

Identificación de Crédito o Instrumento	Devengado	Pagado
Créditos Bancarios		
Total de intereses de Créditos Bancarios	**0**	**0**
Otros Instrumentos de Deuda		
Total de intereses de Otros Instrumentos de Deuda	**0**	**0**
TOTAL	**0**	**0**

ING. HÉCTOR CASTORENA ESPARZA
PRESIDENTE MUNICIPAL DE RINCON DE ROMOS

C.P. IRMA DOMINGUEZ AGUILAR
TESORERA MUNICIPAL

PROFRA. ALMA GUADALUPE ZAPATA CASTORENA
SINDICA MUNICIPAL

9) Flujo de Fondos

Cuenta Pública 2023
Municipio de Rincón de Romos
Flujo de Fondos
Del 1 de Enero al 31 de Diciembre de 2023
(Cifras en Pesos)
ANUALIZADA

Concepto	Estimado / Aprobado	Devengado	Recaudado / Pagado
Rubros de Ingresos	**281,808,613**	**325,661,255**	**325,661,255**
Impuestos	18284747	17260167.24	17260167.24
Cuotas y Aportaciones de Seguridad Social	0	0	0
Contribuciones de Mejoras	0	0	0
Derechos	19,895,431	28,530,192	28,530,192
Productos	910,000	4,286,716	4,286,716
Aprovechamientos	1,528,135	33,320,625	33,320,625
Ingresos por Venta de Bienes, Prestación de Servicios y Otros Ingresos	0	0	0
Participaciones, Aportaciones, Convenios, Incentivos Derivados de la Colaboración Fiscal y Fondos Distintos de Aportaciones	241,190,300	242,263,554	242,263,554
Transferencias, Asignaciones, Subsidios y Subvenciones, y Pensiones y Jubilaciones	0	0	0
Ingresos Derivados de Financiamientos	0	0	0
Capítulos de Gasto	**281,808,613**	**313,385,371**	**291,816,205**
Servicios Personales	118,277,301	116,983,981	116,983,981
Materiales y Suministros	26,227,911	24,988,527	24,293,549
Servicios Generales	52311192.61	70,285,272	68,035,737
Transferencias, Asignaciones, Subsidios y Otras Ayudas	26,652,781	27,937,059	27,937,059
Bienes Muebles, Inmuebles e Intangibles	7,262,428	9,895,897	9,895,897
Inversión Pública	44,077,000	63,294,635	44,669,982
Inversiones Financieras y Otras Provisiones	0	0	0
Participaciones y Aportaciones	7,000,000	0	0
Deuda Pública	0	0	0
Total de las operaciones	**0**	**12,275,884**	**33,845,049**

Bajo protesta de decir verdad declaramos que los Estados Financieros y sus notas, son razonablemente correctos y son responsabilidad del emisor.

ING. HECTOR CASTORENA ESPARZA
PRESIDENTE MUNICIPAL DE RINCON DE ROMOS

C.P. IRMA DOMINGUEZ AGUILAR
TESORERA MUNICIPAL

PROFRA. ALMA GUADALUPE ZAPATA CASTORENA
SINDICA MUNICIPAL

III. INFORMACIÓN

PROGRAMÁTICA

1) Gasto Por Categoría Programática

Cuenta Pública 2023
Municipio de Rincón de Romos
Gasto por Categoría Programática
Del 1 de Enero al 31 de Diciembre de 2023
ANUALIZADA

Concepto	Egresos					Subejercicio
	Aprobado	Ampliaciones/ (Reducciones)	Modificado	Devengado	Pagado	
	1	2	3 = (1 + 2)	4	5	6 = (3 - 4)
Programas	**281,808,613**	**44,210,077**	**326,018,690**	**313,385,371**	**291,816,205**	**12,633,319**
Subsidios: Sector Social y Privado o Entidades Federativas y Municipios	**0**	**0**	**0**	**0**	**0**	**0**
Sujetos a Reglas de Operación	0	0	0	0	0	0
Otros Subsidios	0	0	0	0	0	0
Desempeño de las Funciones	**167,364,033**	**10,525,058**	**177,889,091**	**175,713,222**	**154,361,119**	**2,175,869**
Prestación de Servicios Públicos	97,417,190	28,315,434	125,732,624	123,575,359	103,074,421	2,157,265
Provisión de Bienes Públicos	0	0	0	0	0	0
Planeación, seguimiento y evaluación de políticas públicas	3,404,122	-108,645	3,295,477	3,295,477	3,295,477	0
Promoción y fomento	66,542,721	-17,681,731	48,860,990	48,842,386	47,991,220	18,604
Regulación y supervisión	0	0	0	0	0	0
Funciones de las Fuerzas Armadas (Únicamente Gobierno Federal)	0	0	0	0	0	0
Específicos	0	0	0	0	0	0
Proyectos de Inversión	0	0	0	0	0	0
Administrativos y de Apoyo	**114,444,580**	**33,685,019**	**148,129,599**	**137,672,149**	**137,455,087**	**10,457,450**
Apoyo al proceso presupuestario y para mejorar la eficiencia institucional	0	0	0	0	0	0
Apoyo a la función pública y al mejoramiento de la gestión	114,444,580	33,685,019	148,129,599	137,672,149	137,455,087	10,457,450
Operaciones ajenas	0	0	0	0	0	0
Compromisos	**0**	**0**	**0**	**0**	**0**	**0**
Obligaciones de cumplimiento de resolución jurisdiccional	0	0	0	0	0	0
Desastres Naturales	0	0	0	0	0	0
Obligaciones	**0**	**0**	**0**	**0**	**0**	**0**
Pensiones y jubilaciones	0	0	0	0	0	0
Aportaciones a la seguridad social	0	0	0	0	0	0
Aportaciones a fondos de estabilización	0	0	0	0	0	0
Aportaciones a fondos de inversión y reestructura de pensiones	0	0	0	0	0	0
Programas de Gasto Federalizado (Gobierno Federal)	**0**	**0**	**0**	**0**	**0**	**0**
Gasto Federalizado	0	0	0	0	0	0
Participaciones a entidades federativas y municipios	0	0	0	0	0	0
Costo financiero, deuda o apoyos a deudores y ahorradores de la banca	0	0	0	0	0	0
Adeudos de ejercicios fiscales anteriores	0	0	0	0	0	0
Total del Gasto	**281,808,613**	**44,210,077**	**326,018,690**	**313,385,371**	**291,816,205**	**12,633,319**

ING. HECTOR CASTORENA ESPARZA
PRESIDENTE MUNICIPAL DE RINCON DE ROMOS

C.P. IRMA DOMINGUEZ AGUILAR
TESORERA MUNICIPAL

PROFRA. ALMA GUADALUPE ZAPATA CASTORENA
SINDICA MUNICIPAL

2) Programas y Proyectos de Inversión

Municipio de Rincón de Romos
AGUASCALIENTES
Estado del Ejercicio del Presupuesto de Egresos por Proyecto / Proceso Al 31/dic./2023

Usr: Cuenta2
Rep: rptEstadoPresupuestoEgresos_PY

Fecha y hora de Impresión: 31/ene./2024 02:00 p. m.

Unidad Administrativa / Objeto del Gasto		Aprobado	Ampliaciones / (Reducciones)	Presupuesto Vigente	Comprometido	Presupuesto Disponible para Comprometer	Devengado	Comprometido o No Devengado	Presupuesto Sin Devengar	Ejercido	Pagado	Cuentas por Pagar Deuda
01	**Campeonatos y rutas de ciclismo**											
40000	TRANSFERENCIAS, ASIGNACIONES, SUBSIDIO	$60,428.05	-$364.25	$60,063.80	$60,063.80	$0.00	$60,063.80	$0.00	$0.00	$60,063.80	$60,063.80	$0.00
44000	AYUDAS SOCIALES	$60,428.05	-$364.25	$60,063.80	$60,063.80	$0.00	$60,063.80	$0.00	$0.00	$60,063.80	$60,063.80	$0.00
44100	AYUDAS SOCIALES A PERSONAS	$60,428.05	-$364.25	$60,063.80	$60,063.80	$0.00	$60,063.80	$0.00	$0.00	$60,063.80	$60,063.80	$0.00
44104	GASTOS RELACIONADOS CON ACTIVIDADES CULTU	$60,428.05	-$364.25	$60,063.80	$60,063.80	$0.00	$60,063.80	$0.00	$0.00	$60,063.80	$60,063.80	$0.00
	Campeonatos y rutas de ciclismo	$60,428.05	-$364.25	$60,063.80	$60,063.80	$0.00	$60,063.80	$0.00	$0.00	$60,063.80	$60,063.80	$0.00
02	**Creacion de escuelas deportivas**											
40000	TRANSFERENCIAS, ASIGNACIONES, SUBSIDIO	$15,334.27	-$9,224.97	$6,109.30	$6,109.30	$0.00	$6,109.30	$0.00	$0.00	$6,109.30	$6,109.30	$0.00
44000	AYUDAS SOCIALES	$15,334.27	-$9,224.97	$6,109.30	$6,109.30	$0.00	$6,109.30	$0.00	$0.00	$6,109.30	$6,109.30	$0.00
44100	AYUDAS SOCIALES A PERSONAS	$15,334.27	-$9,224.97	$6,109.30	$6,109.30	$0.00	$6,109.30	$0.00	$0.00	$6,109.30	$6,109.30	$0.00
44104	GASTOS RELACIONADOS CON ACTIVIDADES CULTU	$15,334.27	-$9,224.97	$6,109.30	$6,109.30	$0.00	$6,109.30	$0.00	$0.00	$6,109.30	$6,109.30	$0.00
	Creacion de escuelas deportivas	$15,334.27	-$9,224.97	$6,109.30	$6,109.30	$0.00	$6,109.30	$0.00	$0.00	$6,109.30	$6,109.30	$0.00
03	**Ligas deportivas**											
40000	TRANSFERENCIAS, ASIGNACIONES, SUBSIDIO	$250,000.00	$6,280.00	$256,280.00	$256,280.00	$0.00	$256,280.00	$0.00	$0.00	$256,280.00	$256,280.00	$0.00
44000	AYUDAS SOCIALES	$250,000.00	$6,280.00	$256,280.00	$256,280.00	$0.00	$256,280.00	$0.00	$0.00	$256,280.00	$256,280.00	$0.00
44100	AYUDAS SOCIALES A PERSONAS	$250,000.00	$6,280.00	$256,280.00	$256,280.00	$0.00	$256,280.00	$0.00	$0.00	$256,280.00	$256,280.00	$0.00
44104	GASTOS RELACIONADOS CON ACTIVIDADES CULTU	$250,000.00	$6,280.00	$256,280.00	$256,280.00	$0.00	$256,280.00	$0.00	$0.00	$256,280.00	$256,280.00	$0.00
	Ligas deportivas	$250,000.00	$6,280.00	$256,280.00	$256,280.00	$0.00	$256,280.00	$0.00	$0.00	$256,280.00	$256,280.00	$0.00
04	**Activación de la áreas recreativas municipales (Programa Vacacional)**											
40000	TRANSFERENCIAS, ASIGNACIONES, SUBSIDIO	$100,000.00	-$23,479.64	$76,520.36	$76,520.36	$0.00	$76,520.36	$0.00	$0.00	$76,520.36	$76,520.36	$0.00
44000	AYUDAS SOCIALES	$100,000.00	-$23,479.64	$76,520.36	$76,520.36	$0.00	$76,520.36	$0.00	$0.00	$76,520.36	$76,520.36	$0.00
44100	AYUDAS SOCIALES A PERSONAS	$100,000.00	-$23,479.64	$76,520.36	$76,520.36	$0.00	$76,520.36	$0.00	$0.00	$76,520.36	$76,520.36	$0.00
44104	GASTOS RELACIONADOS CON ACTIVIDADES CULTU	$100,000.00	-$23,479.64	$76,520.36	$76,520.36	$0.00	$76,520.36	$0.00	$0.00	$76,520.36	$76,520.36	$0.00
	Activación de la áreas recreativas mul	$100,000.00	-$23,479.64	$76,520.36	$76,520.36	$0.00	$76,520.36	$0.00	$0.00	$76,520.36	$76,520.36	$0.00
05	**Torneo Navideño**											
20000	MATERIALES Y SUMINISTROS	$0.00	$72,158.72	$72,158.72	$72,158.72	$0.00	$72,158.72	$0.00	$0.00	$72,158.72	$72,158.72	$0.00

Municipio de Rincón de Romos
AGUASCALIENTES
Estado del Ejercicio del Presupuesto de Egresos por Proyecto / Proceso Al 31/dic./2023

Usr: Cuenta2
Rep: rptEstadoPresupuestoEgresos_PY

Fecha y hora de Impresión: 31/ene./2024 02:00 p. m.

Unidad Administrativa Objeto del Gasto		Aprobado	Ampliaciones / (Reducciones)	Presupuesto Vigente	Comprometido	Presupuesto Disponible para Comprometer	Devengado	Comprometido o No Devengado	Presupuesto Sin Devengar	Ejercido	Pagado	Cuentas por Pagar Deuda
21000	**MATERIALES DE ADMINISTRACIÓN, EMISIÓN DE DOC**	**$0.00**	**$8,270.02**	**$8,270.02**	**$8,270.02**	**$0.00**	**$8,270.02**	**$0.00**	**$0.00**	**$8,270.02**	**$8,270.02**	**$0.00**
21100	MATERIALES, ÚTILES Y EQUIPOS MENORES DE OFIC	$0.00	$8,270.02	$8,270.02	$8,270.02	$0.00	$8,270.02	$0.00	$0.00	$8,270.02	$8,270.02	$0.00
21102	BIENES MUEBLES MENORES DE OFICINA	$0.00	$8,270.02	$8,270.02	$8,270.02	$0.00	$8,270.02	$0.00	$0.00	$8,270.02	$8,270.02	$0.00
24000	**MATERIALES Y ARTÍCULOS DE CONSTRUCCIÓN Y DE**	**$0.00**	**$41,046.20**	**$41,046.20**	**$41,046.20**	**$0.00**	**$41,046.20**	**$0.00**	**$0.00**	**$41,046.20**	**$41,046.20**	**$0.00**
24100	PRODUCTOS MINERALES NO METÁLICOS	$0.00	$2,374.00	$2,374.00	$2,374.00	$0.00	$2,374.00	$0.00	$0.00	$2,374.00	$2,374.00	$0.00
24101	PRODUCTOS MINERALES NO METÁLICOS	$0.00	$2,374.00	$2,374.00	$2,374.00	$0.00	$2,374.00	$0.00	$0.00	$2,374.00	$2,374.00	$0.00
24300	CAL, YESO Y PRODUCTOS DE YESO	$0.00	$928.00	$928.00	$928.00	$0.00	$928.00	$0.00	$0.00	$928.00	$928.00	$0.00
24301	CAL, YESO Y PRODUCTOS DE YESO	$0.00	$928.00	$928.00	$928.00	$0.00	$928.00	$0.00	$0.00	$928.00	$928.00	$0.00
24700	ARTÍCULOS METÁLICOS PARA LA CONSTRUCCIÓN	$0.00	$1,670.40	$1,670.40	$1,670.40	$0.00	$1,670.40	$0.00	$0.00	$1,670.40	$1,670.40	$0.00
24701	ARTÍCULOS METÁLICOS PARA LA CONSTRUCCIÓN	$0.00	$1,670.40	$1,670.40	$1,670.40	$0.00	$1,670.40	$0.00	$0.00	$1,670.40	$1,670.40	$0.00
24800	MATERIALES COMPLEMENTARIOS	$0.00	$18,000.00	$18,000.00	$18,000.00	$0.00	$18,000.00	$0.00	$0.00	$18,000.00	$18,000.00	$0.00
24803	ARBOLES Y PLANTAS DE ORNATO	$0.00	$18,000.00	$18,000.00	$18,000.00	$0.00	$18,000.00	$0.00	$0.00	$18,000.00	$18,000.00	$0.00
24900	OTROS MATERIALES Y ARTÍCULOS DE CONSTRUCC	$0.00	$18,073.80	$18,073.80	$18,073.80	$0.00	$18,073.80	$0.00	$0.00	$18,073.80	$18,073.80	$0.00
24901	OTROS MATERIALES Y ARTÍCULOS DE CONSTRUCC	$0.00	$18,073.80	$18,073.80	$18,073.80	$0.00	$18,073.80	$0.00	$0.00	$18,073.80	$18,073.80	$0.00
27000	**VESTUARIO, BLANCOS, PRENDAS DE PROTECCIÓN Y**	**$0.00**	**$9,984.12**	**$9,984.12**	**$9,984.12**	**$0.00**	**$9,984.12**	**$0.00**	**$0.00**	**$9,984.12**	**$9,984.12**	**$0.00**
27300	ARTÍCULOS DEPORTIVOS	$0.00	$9,984.12	$9,984.12	$9,984.12	$0.00	$9,984.12	$0.00	$0.00	$9,984.12	$9,984.12	$0.00
27301	ARTÍCULOS DEPORTIVOS	$0.00	$9,984.12	$9,984.12	$9,984.12	$0.00	$9,984.12	$0.00	$0.00	$9,984.12	$9,984.12	$0.00
29000	**HERRAMIENTAS, REFACCIONES Y ACCESORIOS MEN**	**$0.00**	**$12,858.38**	**$12,858.38**	**$12,858.38**	**$0.00**	**$12,858.38**	**$0.00**	**$0.00**	**$12,858.38**	**$12,858.38**	**$0.00**
29100	HERRAMIENTAS MENORES	$0.00	$690.00	$690.00	$690.00	$0.00	$690.00	$0.00	$0.00	$690.00	$690.00	$0.00
29101	HERRAMIENTAS MENORES	$0.00	$690.00	$690.00	$690.00	$0.00	$690.00	$0.00	$0.00	$690.00	$690.00	$0.00
29200	REFACCIONES Y ACCESORIOS MENORES DE EDIFIC	$0.00	$11,936.38	$11,936.38	$11,936.38	$0.00	$11,936.38	$0.00	$0.00	$11,936.38	$11,936.38	$0.00
29201	REFACCIONES Y ACCESORIOS MENORES DE EDIFIC	$0.00	$11,936.38	$11,936.38	$11,936.38	$0.00	$11,936.38	$0.00	$0.00	$11,936.38	$11,936.38	$0.00
29600	REFACCIONES Y ACCESORIOS MENORES DE EQUIP	$0.00	$232.00	$232.00	$232.00	$0.00	$232.00	$0.00	$0.00	$232.00	$232.00	$0.00
29601	REFACCIONES Y ACCESORIOS MENORES DE EQUIP	$0.00	$232.00	$232.00	$232.00	$0.00	$232.00	$0.00	$0.00	$232.00	$232.00	$0.00
40000	**TRANSFERENCIAS, ASIGNACIONES, SUBSIDIO**	**$200,000.00**	**-$178,391.98**	**$21,608.02**	**$21,608.02**	**$0.00**	**$21,608.02**	**$0.00**	**$0.00**	**$21,608.02**	**$21,608.02**	**$0.00**
44000	**AYUDAS SOCIALES**	**$200,000.00**	**-$178,391.98**	**$21,608.02**	**$21,608.02**	**$0.00**	**$21,608.02**	**$0.00**	**$0.00**	**$21,608.02**	**$21,608.02**	**$0.00**
44100	AYUDAS SOCIALES A PERSONAS	$200,000.00	-$178,391.98	$21,608.02	$21,608.02	$0.00	$21,608.02	$0.00	$0.00	$21,608.02	$21,608.02	$0.00
44104	GASTOS RELACIONADOS CON ACTIVIDADES CULTU	$200,000.00	-$178,391.98	$21,608.02	$21,608.02	$0.00	$21,608.02	$0.00	$0.00	$21,608.02	$21,608.02	$0.00
50000	**BIENES MUEBLES, INMUEBLES E INTANGIBLE**	**$0.00**	**$10,600.00**	**$10,600.00**	**$10,600.00**	**$0.00**	**$10,600.00**	**$0.00**	**$0.00**	**$10,600.00**	**$10,600.00**	**$0.00**
56000	**MAQUINARIA, OTROS EQUIPOS Y HERRAMIENTAS**	**$0.00**	**$10,600.00**	**$10,600.00**	**$10,600.00**	**$0.00**	**$10,600.00**	**$0.00**	**$0.00**	**$10,600.00**	**$10,600.00**	**$0.00**
56700	HERRAMIENTAS Y MÁQUINAS-HERRAMIENTA	$0.00	$10,600.00	$10,600.00	$10,600.00	$0.00	$10,600.00	$0.00	$0.00	$10,600.00	$10,600.00	$0.00

Objeto del Gasto	Unidad Administrativa	Aprobado	Ampliaciones / (Reducciones)	Presupuesto Vigente	Comprometido	Presupuesto Disponible para Comprometer	Devengado	Comprometido o No Devengado	Presupuesto Sin Devengar	Ejercido	Pagado	Cuentas por Pagar Deuda
56701	HERRAMIENTAS Y MÁQUINA–HERRAMIENTA	$0.00	$10,600.00	$10,600.00	$10,600.00	$0.00	$10,600.00	$0.00	$0.00	$10,600.00	$10,600.00	$0.00
	Torneo Navideño	$200,000.00	-$95,633.26	$104,366.74	$104,366.74	$0.00	$104,366.74	$0.00	$0.00	$104,366.74	$104,366.74	$0.00
	06 Torneo de básquetbol semana santa											
40000	**TRANSFERENCIAS, ASIGNACIONES, SUBSIDIO**	$150,000.00	$2,850.62	$152,850.62	$152,850.62	$0.00	$152,850.62	$0.00	$0.00	$152,850.62	$152,850.62	$0.00
44000	**AYUDAS SOCIALES**	$150,000.00	$2,850.62	$152,850.62	$152,850.62	$0.00	$152,850.62	$0.00	$0.00	$152,850.62	$152,850.62	$0.00
44100	AYUDAS SOCIALES A PERSONAS	$150,000.00	$2,850.62	$152,850.62	$152,850.62	$0.00	$152,850.62	$0.00	$0.00	$152,850.62	$152,850.62	$0.00
44104	GASTOS RELACIONADOS CON ACTIVIDADES CULTU	$150,000.00	$2,850.62	$152,850.62	$152,850.62	$0.00	$152,850.62	$0.00	$0.00	$152,850.62	$152,850.62	$0.00
	Torneo de básquetbol semana santa	$150,000.00	$2,850.62	$152,850.62	$152,850.62	$0.00	$152,850.62	$0.00	$0.00	$152,850.62	$152,850.62	$0.00
	07 Apoyo a atletas de alto rendimiento											
40000	**TRANSFERENCIAS, ASIGNACIONES, SUBSIDIO**	$100,000.00	-$54,000.00	$46,000.00	$46,000.00	$0.00	$46,000.00	$0.00	$0.00	$46,000.00	$46,000.00	$0.00
44000	**AYUDAS SOCIALES**	$100,000.00	-$54,000.00	$46,000.00	$46,000.00	$0.00	$46,000.00	$0.00	$0.00	$46,000.00	$46,000.00	$0.00
44100	AYUDAS SOCIALES A PERSONAS	$100,000.00	-$54,000.00	$46,000.00	$46,000.00	$0.00	$46,000.00	$0.00	$0.00	$46,000.00	$46,000.00	$0.00
44104	GASTOS RELACIONADOS CON ACTIVIDADES CULTU	$100,000.00	-$54,000.00	$46,000.00	$46,000.00	$0.00	$46,000.00	$0.00	$0.00	$46,000.00	$46,000.00	$0.00
	Apoyo a atletas de alto rendimiento	$100,000.00	-$54,000.00	$46,000.00	$46,000.00	$0.00	$46,000.00	$0.00	$0.00	$46,000.00	$46,000.00	$0.00
	08 Premio municipal del deporte											
40000	**TRANSFERENCIAS, ASIGNACIONES, SUBSIDIO**	$77,000.00	-$77,000.00	$0.00	$0.00	$0.00	$0.00	$0.00	$0.00	$0.00	$0.00	$0.00
44000	**AYUDAS SOCIALES**	$77,000.00	-$77,000.00	$0.00	$0.00	$0.00	$0.00	$0.00	$0.00	$0.00	$0.00	$0.00
44100	AYUDAS SOCIALES A PERSONAS	$77,000.00	-$77,000.00	$0.00	$0.00	$0.00	$0.00	$0.00	$0.00	$0.00	$0.00	$0.00
44104	GASTOS RELACIONADOS CON ACTIVIDADES CULTU	$77,000.00	-$77,000.00	$0.00	$0.00	$0.00	$0.00	$0.00	$0.00	$0.00	$0.00	$0.00
	Premio municipal del deporte	$77,000.00	-$77,000.00	$0.00	$0.00	$0.00	$0.00	$0.00	$0.00	$0.00	$0.00	$0.00
	09 Rehabilitación de espacios deportivos											
10000	**SERVICIOS PERSONALES**	$8,251,589.09	$420,796.79	$8,672,385.88	$8,672,385.88	$0.00	$8,672,385.88	$0.00	$0.00	$8,672,385.88	$8,672,385.88	$0.00
11000	**REMUNERACIONES AL PERSONAL DE CARÁCTER PE**	$6,575,699.72	$623,291.97	$7,198,991.69	$7,198,991.69	$0.00	$7,198,991.69	$0.00	$0.00	$7,198,991.69	$7,198,991.69	$0.00
11300	SUELDOS BASE AL PERSONAL PERMANENTE	$6,575,699.72	$623,291.97	$7,198,991.69	$7,198,991.69	$0.00	$7,198,991.69	$0.00	$0.00	$7,198,991.69	$7,198,991.69	$0.00
11301	SUELDOS BASE AL PERSONAL PERMANENTE	$6,575,699.72	$623,291.97	$7,198,991.69	$7,198,991.69	$0.00	$7,198,991.69	$0.00	$0.00	$7,198,991.69	$7,198,991.69	$0.00
13000	**REMUNERACIONES ADICIONALES Y ESPECIALES**	$1,544,373.09	-$163,228.10	$1,381,144.99	$1,381,144.99	$0.00	$1,381,144.99	$0.00	$0.00	$1,381,144.99	$1,381,144.99	$0.00
13100	PRIMAS POR AÑOS DE SERVICIOS EFECTIVOS PRES	$59,457.76	-$21,746.93	$37,710.83	$37,710.83	$0.00	$37,710.83	$0.00	$0.00	$37,710.83	$37,710.83	$0.00

Municipio de Rincón de Romos
AGUASCALIENTES
Estado del Ejercicio del Presupuesto de Egresos por Proyecto / Proceso Al 31/dic./2023

Usr: Cuenta
Rep: rptEstadoPresupuestoEgresos_PY

Fecha y hora de Impresión: 31/ene./2024 02:00 p. m.

Unidad Administrativa / Objeto del Gasto		Aprobado	Ampliaciones / (Reducciones)	Presupuesto Vigente	Comprometido	Presupuesto Disponible para Comprometer	Devengado	Comprometido o No Devengado	Presupuesto Sin Devengar	Ejercido	Pagado	Cuentas por Pagar Deuda
13101	PRIMA QUINQUENAL POR AÑOS DE SERVICIOS EFE	$59,457.76	-$21,746.93	$37,710.83	$37,710.83	$0.00	$37,710.83	$0.00	$0.00	$37,710.83	$37,710.83	$0.00
13200	PRIMAS DE VACACIONES, DOMINICAL Y GRATIFICAC	$1,331,915.33	-$24,020.96	$1,307,894.37	$1,307,894.37	$0.00	$1,307,894.37	$0.00	$0.00	$1,307,894.37	$1,307,894.37	$0.00
13201	PRIMA VACACIONAL	$120,045.57	-$5,467.13	$114,578.44	$114,578.44	$0.00	$114,578.44	$0.00	$0.00	$114,578.44	$114,578.44	$0.00
13203	AGUINALDO	$1,211,869.76	-$18,553.83	$1,193,315.93	$1,193,315.93	$0.00	$1,193,315.93	$0.00	$0.00	$1,193,315.93	$1,193,315.93	$0.00
13400	COMPENSACIONES	$153,000.00	-$117,460.21	$35,539.79	$35,539.79	$0.00	$35,539.79	$0.00	$0.00	$35,539.79	$35,539.79	$0.00
13401	COMPENSACIONES	$153,000.00	-$117,460.21	$35,539.79	$35,539.79	$0.00	$35,539.79	$0.00	$0.00	$35,539.79	$35,539.79	$0.00
15000	**OTRAS PRESTACIONES SOCIALES Y ECONÓMICAS**	**$131,516.28**	**-$43,767.08**	**$87,749.20**	**$87,749.20**	**$0.00**	**$87,749.20**	**$0.00**	**$0.00**	**$87,749.20**	**$87,749.20**	**$0.00**
15400	PRESTACIONES CONTRACTUALES	$98,637.21	-$32,825.31	$65,811.90	$65,811.90	$0.00	$65,811.90	$0.00	$0.00	$65,811.90	$65,811.90	$0.00
15401	APOYO DE TRANSPORTE	$32,879.07	-$10,941.77	$21,937.30	$21,937.30	$0.00	$21,937.30	$0.00	$0.00	$21,937.30	$21,937.30	$0.00
15402	APOYO DE RENTA	$32,879.07	-$10,941.77	$21,937.30	$21,937.30	$0.00	$21,937.30	$0.00	$0.00	$21,937.30	$21,937.30	$0.00
15403	BONO DE DESPENSA	$32,879.07	-$10,941.77	$21,937.30	$21,937.30	$0.00	$21,937.30	$0.00	$0.00	$21,937.30	$21,937.30	$0.00
15900	OTRAS PRESTACIONES SOCIALES Y ECONÓMICAS	$32,879.07	-$10,941.77	$21,937.30	$21,937.30	$0.00	$21,937.30	$0.00	$0.00	$21,937.30	$21,937.30	$0.00
15903	OTRAS PRESTACIONES ESTABLECIDAS EN ACUERD	$32,879.07	-$10,941.77	$21,937.30	$21,937.30	$0.00	$21,937.30	$0.00	$0.00	$21,937.30	$21,937.30	$0.00
17000	**PAGO DE ESTÍMULOS A SERVIDORES PÚBLICOS**	**$0.00**	**$4,500.00**	**$4,500.00**	**$4,500.00**	**$0.00**	**$4,500.00**	**$0.00**	**$0.00**	**$4,500.00**	**$4,500.00**	**$0.00**
17100	ESTÍMULOS	$0.00	$4,500.00	$4,500.00	$4,500.00	$0.00	$4,500.00	$0.00	$0.00	$4,500.00	$4,500.00	$0.00
17103	ESTÍMULOS AL PERSONAL	$0.00	$4,500.00	$4,500.00	$4,500.00	$0.00	$4,500.00	$0.00	$0.00	$4,500.00	$4,500.00	$0.00
20000	**MATERIALES Y SUMINISTROS**	**$867,200.78**	**-$148,665.99**	**$718,534.79**	**$718,534.79**	**$0.00**	**$718,534.79**	**$0.00**	**$0.00**	**$718,534.79**	**$718,534.79**	**$0.00**
21000	**MATERIALES DE ADMINISTRACIÓN, EMISIÓN DE DOC**	**$156,500.53**	**-$28,052.21**	**$128,448.32**	**$128,448.32**	**$0.00**	**$128,448.32**	**$0.00**	**$0.00**	**$128,448.32**	**$128,448.32**	**$0.00**
21100	MATERIALES, ÚTILES Y EQUIPOS MENORES DE OFIC	$37,954.17	$56,388.53	$94,342.70	$94,342.70	$0.00	$94,342.70	$0.00	$0.00	$94,342.70	$94,342.70	$0.00
21101	MATERIALES, ÚTILES Y EQUIPOS MENORES DE OFIC	$35,316.81	-$9,363.37	$25,953.44	$25,953.44	$0.00	$25,953.44	$0.00	$0.00	$25,953.44	$25,953.44	$0.00
21102	BIENES MUEBLES MENORES DE OFICINA	$2,637.36	$65,751.90	$68,389.26	$68,389.26	$0.00	$68,389.26	$0.00	$0.00	$68,389.26	$68,389.26	$0.00
21400	MATERIALES, ÚTILES Y EQUIPOS MENORES DE TEC	$11,491.21	-$11,491.21	$0.00	$0.00	$0.00	$0.00	$0.00	$0.00	$0.00	$0.00	$0.00
21401	MATERIALES, ÚTILES Y EQUIPOS MENORES DE TEC	$11,491.21	-$11,491.21	$0.00	$0.00	$0.00	$0.00	$0.00	$0.00	$0.00	$0.00	$0.00
21500	MATERIAL IMPRESO E INFORMACIÓN DIGITAL	$7,516.80	-$7,319.80	$197.00	$197.00	$0.00	$197.00	$0.00	$0.00	$197.00	$197.00	$0.00
21501	MATERIAL IMPRESO E INFORMACIÓN DIGITAL	$7,516.80	-$7,319.80	$197.00	$197.00	$0.00	$197.00	$0.00	$0.00	$197.00	$197.00	$0.00
21600	MATERIAL DE LIMPIEZA	$99,538.35	-$65,629.73	$33,908.62	$33,908.62	$0.00	$33,908.62	$0.00	$0.00	$33,908.62	$33,908.62	$0.00
21601	MATERIAL DE LIMPIEZA	$99,538.35	-$65,629.73	$33,908.62	$33,908.62	$0.00	$33,908.62	$0.00	$0.00	$33,908.62	$33,908.62	$0.00
22000	**ALIMENTOS Y UTENSILIOS**	**$0.00**	**$206.00**	**$206.00**	**$206.00**	**$0.00**	**$206.00**	**$0.00**	**$0.00**	**$206.00**	**$206.00**	**$0.00**
22100	PRODUCTOS ALIMENTICIOS PARA PERSONAS	$0.00	$206.00	$206.00	$206.00	$0.00	$206.00	$0.00	$0.00	$206.00	$206.00	$0.00
22103	ALIMENTOS EN EVENTOS OFICIALES	$0.00	$206.00	$206.00	$206.00	$0.00	$206.00	$0.00	$0.00	$206.00	$206.00	$0.00
23000	**MATERIAS PRIMAS Y MATERIALES DE PRODUCCIÓN**	**$361,376.09**	**-$3,340.29**	**$358,035.80**	**$358,035.80**	**$0.00**	**$358,035.80**	**$0.00**	**$0.00**	**$358,035.80**	**$358,035.80**	**$0.00**

Municipio de Rincón de Romos
AGUASCALIENTES
Estado del Ejercicio del Presupuesto de Egresos por Proyecto / Proceso Al 31/dic./2023

Usr: Cuenta2
Rep: rptEstadoPresupuestoEgresos_PY

Fecha y hora de Impresión: 31/ene./2024 02:00 p. m.

Unidad Administrativa Objeto del Gasto		Aprobado	Ampliaciones / (Reducciones)	Presupuesto Vigente	Comprometido	Presupuesto Disponible para Comprometer	Devengado	Comprometido o No Devengado	Presupuesto Sin Devengar	Ejercido	Pagado	Cuentas por Pagar Deuda
23500	PRODUCTOS QUÍMICOS, FARMACÉUTICOS Y DE LAE	$361,376.09	-$3,340.29	$358,035.80	$358,035.80	$0.00	$358,035.80	$0.00	$0.00	$358,035.80	$358,035.80	$0.00
23501	PRODUCTOS QUÍMICOS, FARMACÉUTICOS Y DE LAE	$361,376.09	-$3,340.29	$358,035.80	$358,035.80	$0.00	$358,035.80	$0.00	$0.00	$358,035.80	$358,035.80	$0.00
24000	**MATERIALES Y ARTÍCULOS DE CONSTRUCCIÓN Y DE**	**$114,503.89**	**-$31,653.81**	**$82,850.08**	**$82,850.08**	**$0.00**	**$82,850.08**	**$0.00**	**$0.00**	**$82,850.08**	**$82,850.08**	**$0.00**
24100	PRODUCTOS MINERALES NO METÁLICOS	$0.00	$43,476.80	$43,476.80	$43,476.80	$0.00	$43,476.80	$0.00	$0.00	$43,476.80	$43,476.80	$0.00
24101	PRODUCTOS MINERALES NO METÁLICOS	$0.00	$43,476.80	$43,476.80	$43,476.80	$0.00	$43,476.80	$0.00	$0.00	$43,476.80	$43,476.80	$0.00
24500	VIDRIO Y PRODUCTOS DE VIDRIO	$0.00	$7,387.61	$7,387.61	$7,387.61	$0.00	$7,387.61	$0.00	$0.00	$7,387.61	$7,387.61	$0.00
24501	VIDRIO Y PRODUCTOS DE VIDRIO	$0.00	$7,387.61	$7,387.61	$7,387.61	$0.00	$7,387.61	$0.00	$0.00	$7,387.61	$7,387.61	$0.00
24600	MATERIAL ELÉCTRICO Y ELECTRÓNICO	$7,271.40	-$2,199.22	$5,072.18	$5,072.18	$0.00	$5,072.18	$0.00	$0.00	$5,072.18	$5,072.18	$0.00
24601	MATERIAL ELÉCTRICO Y ELECTRÓNICO	$7,271.40	-$2,199.22	$5,072.18	$5,072.18	$0.00	$5,072.18	$0.00	$0.00	$5,072.18	$5,072.18	$0.00
24700	ARTÍCULOS METÁLICOS PARA LA CONSTRUCCIÓN	$20,883.98	$3,102.51	$23,986.49	$23,986.49	$0.00	$23,986.49	$0.00	$0.00	$23,986.49	$23,986.49	$0.00
24701	ARTÍCULOS METÁLICOS PARA LA CONSTRUCCIÓN	$20,883.98	$3,102.51	$23,986.49	$23,986.49	$0.00	$23,986.49	$0.00	$0.00	$23,986.49	$23,986.49	$0.00
24800	MATERIALES COMPLEMENTARIOS	$3,006.72	-$3,006.72	$0.00	$0.00	$0.00	$0.00	$0.00	$0.00	$0.00	$0.00	$0.00
24801	MATERIALES COMPLEMENTARIOS	$3,006.72	-$3,006.72	$0.00	$0.00	$0.00	$0.00	$0.00	$0.00	$0.00	$0.00	$0.00
24900	OTROS MATERIALES Y ARTÍCULOS DE CONSTRUCC	$83,341.79	-$80,414.79	$2,927.00	$2,927.00	$0.00	$2,927.00	$0.00	$0.00	$2,927.00	$2,927.00	$0.00
24901	OTROS MATERIALES Y ARTÍCULOS DE CONSTRUCC	$83,341.79	-$80,414.79	$2,927.00	$2,927.00	$0.00	$2,927.00	$0.00	$0.00	$2,927.00	$2,927.00	$0.00
25000	**PRODUCTOS QUÍMICOS, FARMACÉUTICOS Y DE LAB**	**$20,124.72**	**$929.85**	**$21,054.57**	**$21,054.57**	**$0.00**	**$21,054.57**	**$0.00**	**$0.00**	**$21,054.57**	**$21,054.57**	**$0.00**
25100	PRODUCTOS QUÍMICOS BÁSICOS	$0.00	$16,850.16	$16,850.16	$16,850.16	$0.00	$16,850.16	$0.00	$0.00	$16,850.16	$16,850.16	$0.00
25101	PRODUCTOS QUÍMICOS BÁSICOS	$0.00	$16,850.16	$16,850.16	$16,850.16	$0.00	$16,850.16	$0.00	$0.00	$16,850.16	$16,850.16	$0.00
25200	FERTILIZANTES, PESTICIDAS Y OTROS AGROQUÍMIC	$20,124.72	-$15,920.31	$4,204.41	$4,204.41	$0.00	$4,204.41	$0.00	$0.00	$4,204.41	$4,204.41	$0.00
25201	FERTILIZANTES, PESTICIDAS Y OTROS AGROQUÍMIC	$20,124.72	-$15,920.31	$4,204.41	$4,204.41	$0.00	$4,204.41	$0.00	$0.00	$4,204.41	$4,204.41	$0.00
26000	**COMBUSTIBLES, LUBRICANTES Y ADITIVOS**	**$31,316.54**	**-$5,423.84**	**$25,892.70**	**$25,892.70**	**$0.00**	**$25,892.70**	**$0.00**	**$0.00**	**$25,892.70**	**$25,892.70**	**$0.00**
26100	COMBUSTIBLES, LUBRICANTES Y ADITIVOS	$31,316.54	-$5,423.84	$25,892.70	$25,892.70	$0.00	$25,892.70	$0.00	$0.00	$25,892.70	$25,892.70	$0.00
26101	COMBUSTIBLES, LUBRICANTES Y ADITIVOS	$31,316.54	-$5,423.84	$25,892.70	$25,892.70	$0.00	$25,892.70	$0.00	$0.00	$25,892.70	$25,892.70	$0.00
27000	**VESTUARIO, BLANCOS, PRENDAS DE PROTECCIÓN Y**	**$149,856.30**	**-$113,485.42**	**$36,370.88**	**$36,370.88**	**$0.00**	**$36,370.88**	**$0.00**	**$0.00**	**$36,370.88**	**$36,370.88**	**$0.00**
27100	VESTUARIO Y UNIFORMES	$0.00	$3,851.20	$3,851.20	$3,851.20	$0.00	$3,851.20	$0.00	$0.00	$3,851.20	$3,851.20	$0.00
27101	VESTUARIO Y UNIFORMES	$0.00	$3,851.20	$3,851.20	$3,851.20	$0.00	$3,851.20	$0.00	$0.00	$3,851.20	$3,851.20	$0.00
27200	PRENDAS DE SEGURIDAD Y PROTECCIÓN PERSONA	$751.68	-$556.80	$194.88	$194.88	$0.00	$194.88	$0.00	$0.00	$194.88	$194.88	$0.00
27201	PRENDAS DE SEGURIDAD Y PROTECCIÓN PERSONA	$751.68	-$556.80	$194.88	$194.88	$0.00	$194.88	$0.00	$0.00	$194.88	$194.88	$0.00
27300	ARTÍCULOS DEPORTIVOS	$149,104.62	-$116,779.82	$32,324.80	$32,324.80	$0.00	$32,324.80	$0.00	$0.00	$32,324.80	$32,324.80	$0.00
27301	ARTÍCULOS DEPORTIVOS	$149,104.62	-$116,779.82	$32,324.80	$32,324.80	$0.00	$32,324.80	$0.00	$0.00	$32,324.80	$32,324.80	$0.00
29000	**HERRAMIENTAS, REFACCIONES Y ACCESORIOS MEN**	**$33,522.71**	**$32,153.73**	**$65,676.44**	**$65,676.44**	**$0.00**	**$65,676.44**	**$0.00**	**$0.00**	**$65,676.44**	**$65,676.44**	**$0.00**

Municipio de Rincón de Romos
AGUASCALIENTES
Estado del Ejercicio del Presupuesto de Egresos por Proyecto / Proceso Al 31/dic./2023

Usr: Cuenta
Rep: rptEstadoPresupuestoEgresos_PY

Fecha y hora de Impresión: 31/ene./2024 02:00 p. m.

Unidad Administrativa / Objeto del Gasto		Aprobado	Ampliaciones / (Reducciones)	Presupuesto Vigente	Comprometido	Presupuesto Disponible para Comprometer	Devengado	Comprometido o No Devengado	Presupuesto Sin Devengar	Ejercido	Pagado	Cuentas por Pagar Deuda
29100	HERRAMIENTAS MENORES	$14,157.29	$8,399.51	$22,556.80	$22,556.80	$0.00	$22,556.80	$0.00	$0.00	$22,556.80	$22,556.80	$0.00
29101	HERRAMIENTAS MENORES	$14,157.29	$8,399.51	$22,556.80	$22,556.80	$0.00	$22,556.80	$0.00	$0.00	$22,556.80	$22,556.80	$0.00
29200	REFACCIONES Y ACCESORIOS MENORES DE EDIFIC	$11,651.28	$20,309.58	$31,960.86	$31,960.86	$0.00	$31,960.86	$0.00	$0.00	$31,960.86	$31,960.86	$0.00
29201	REFACCIONES Y ACCESORIOS MENORES DE EDIFIC	$11,651.28	$20,309.58	$31,960.86	$31,960.86	$0.00	$31,960.86	$0.00	$0.00	$31,960.86	$31,960.86	$0.00
29400	REFACCIONES Y ACCESORIOS MENORES DE EQUIP	$2,625.58	-$1,155.58	$1,470.00	$1,470.00	$0.00	$1,470.00	$0.00	$0.00	$1,470.00	$1,470.00	$0.00
29401	REFACCIONES Y ACCESORIOS MENORES DE EQUIP	$2,625.58	-$1,155.58	$1,470.00	$1,470.00	$0.00	$1,470.00	$0.00	$0.00	$1,470.00	$1,470.00	$0.00
29600	REFACCIONES Y ACCESORIOS MENORES DE EQUIP	$3,608.97	$5,194.61	$8,803.58	$8,803.58	$0.00	$8,803.58	$0.00	$0.00	$8,803.58	$8,803.58	$0.00
29601	REFACCIONES Y ACCESORIOS MENORES DE EQUIP	$3,608.97	$5,194.61	$8,803.58	$8,803.58	$0.00	$8,803.58	$0.00	$0.00	$8,803.58	$8,803.58	$0.00
29800	REFACCIONES Y ACCESORIOS MENORES DE MAQU	$1,479.59	-$594.39	$885.20	$885.20	$0.00	$885.20	$0.00	$0.00	$885.20	$885.20	$0.00
29801	REFACCIONES Y ACCESORIOS MENORES DE MAQU	$1,479.59	-$594.39	$885.20	$885.20	$0.00	$885.20	$0.00	$0.00	$885.20	$885.20	$0.00
30000	**SERVICIOS GENERALES**	**$1,012,565.32**	**-$341,112.36**	**$671,452.96**	**$671,452.96**	**$0.00**	**$671,452.96**	**$0.00**	**$0.00**	**$671,452.96**	**$671,452.96**	**$0.00**
31000	**SERVICIOS BÁSICOS**	**$820,816.21**	**-$280,263.67**	**$540,552.54**	**$540,552.54**	**$0.00**	**$540,552.54**	**$0.00**	**$0.00**	**$540,552.54**	**$540,552.54**	**$0.00**
31200	GAS	$820,816.21	-$280,263.67	$540,552.54	$540,552.54	$0.00	$540,552.54	$0.00	$0.00	$540,552.54	$540,552.54	$0.00
31201	GAS	$820,816.21	-$280,263.67	$540,552.54	$540,552.54	$0.00	$540,552.54	$0.00	$0.00	$540,552.54	$540,552.54	$0.00
32000	**SERVICIOS DE ARRENDAMIENTO**	**$0.00**	**$6,380.00**	**$6,380.00**	**$6,380.00**	**$0.00**	**$6,380.00**	**$0.00**	**$0.00**	**$6,380.00**	**$6,380.00**	**$0.00**
32500	ARRENDAMIENTO DE EQUIPO DE TRANSPORTE	$0.00	$6,380.00	$6,380.00	$6,380.00	$0.00	$6,380.00	$0.00	$0.00	$6,380.00	$6,380.00	$0.00
32501	ARRENDAMIENTO DE EQUIPO DE TRANSPORTE	$0.00	$6,380.00	$6,380.00	$6,380.00	$0.00	$6,380.00	$0.00	$0.00	$6,380.00	$6,380.00	$0.00
34000	**SERVICIOS FINANCIEROS, BANCARIOS Y COMERCIA**	**$4,748.06**	**-$4,748.06**	**$0.00**	**$0.00**	**$0.00**	**$0.00**	**$0.00**	**$0.00**	**$0.00**	**$0.00**	**$0.00**
34500	SEGURO DE BIENES PATRIMONIALES	$4,748.06	-$4,748.06	$0.00	$0.00	$0.00	$0.00	$0.00	$0.00	$0.00	$0.00	$0.00
34501	SEGURO DE BIENES PATRIMONIALES	$4,748.06	-$4,748.06	$0.00	$0.00	$0.00	$0.00	$0.00	$0.00	$0.00	$0.00	$0.00
35000	**SERVICIOS DE INSTALACIÓN, REPARACIÓN, MANTEN**	**$172,069.48**	**-$58,345.44**	**$113,724.04**	**$113,724.04**	**$0.00**	**$113,724.04**	**$0.00**	**$0.00**	**$113,724.04**	**$113,724.04**	**$0.00**
35100	CONSERVACIÓN Y MANTENIMIENTO MENOR DE INM	$146,650.17	-$50,130.10	$96,520.07	$96,520.07	$0.00	$96,520.07	$0.00	$0.00	$96,520.07	$96,520.07	$0.00
35101	CONSERVACIÓN Y MANTENIMIENTO MENOR DE INM	$146,650.17	-$50,130.10	$96,520.07	$96,520.07	$0.00	$96,520.07	$0.00	$0.00	$96,520.07	$96,520.07	$0.00
35500	REPARACIÓN Y MANTENIMIENTO DE EQUIPO DE TR	$300.67	$3,904.33	$4,205.00	$4,205.00	$0.00	$4,205.00	$0.00	$0.00	$4,205.00	$4,205.00	$0.00
35501	REPARACIÓN Y MANTENIMIENTO DE EQUIPO DE TR	$300.67	$3,904.33	$4,205.00	$4,205.00	$0.00	$4,205.00	$0.00	$0.00	$4,205.00	$4,205.00	$0.00
35700	INSTALACIÓN, REPARACIÓN Y MANTENIMIENTO DE	$25,118.64	-$12,119.67	$12,998.97	$12,998.97	$0.00	$12,998.97	$0.00	$0.00	$12,998.97	$12,998.97	$0.00
35701	INSTALACIÓN, REPARACIÓN Y MANTENIMIENTO DE	$25,118.64	-$12,119.67	$12,998.97	$12,998.97	$0.00	$12,998.97	$0.00	$0.00	$12,998.97	$12,998.97	$0.00
38000	**SERVICIOS OFICIALES**	**$13,462.73**	**-$4,166.35**	**$9,296.38**	**$9,296.38**	**$0.00**	**$9,296.38**	**$0.00**	**$0.00**	**$9,296.38**	**$9,296.38**	**$0.00**
38200	GASTOS DE ORDEN SOCIAL Y CULTURAL	$13,462.73	-$4,166.35	$9,296.38	$9,296.38	$0.00	$9,296.38	$0.00	$0.00	$9,296.38	$9,296.38	$0.00
38201	GASTOS DE ORDEN SOCIAL Y CULTURAL	$13,462.73	-$4,166.35	$9,296.38	$9,296.38	$0.00	$9,296.38	$0.00	$0.00	$9,296.38	$9,296.38	$0.00
39000	**OTROS SERVICIOS GENERALES**	**$1,468.84**	**$31.16**	**$1,500.00**	**$1,500.00**	**$0.00**	**$1,500.00**	**$0.00**	**$0.00**	**$1,500.00**	**$1,500.00**	**$0.00**

Unidad Administrativa Objeto del Gasto		Aprobado	Ampliaciones / (Reducciones)	Presupuesto Vigente	Comprometido	Presupuesto Disponible para Comprometer	Devengado	Comprometido o No Devengado	Presupuesto Sin Devengar	Ejercido	Pagado	Cuentas por Pagar Deuda
39200	IMPUESTOS Y DERECHOS	$1,468.84	-$1,468.84	$0.00	$0.00	$0.00	$0.00	$0.00	$0.00	$0.00	$0.00	$0.00
39202	OTROS IMPUESTOS Y DERECHOS	$1,468.84	-$1,468.84	$0.00	$0.00	$0.00	$0.00	$0.00	$0.00	$0.00	$0.00	$0.00
39900	OTROS SERVICIOS GENERALES	$0.00	$1,500.00	$1,500.00	$1,500.00	$0.00	$1,500.00	$0.00	$0.00	$1,500.00	$1,500.00	$0.00
39901	OTROS SERVICIOS GENERALES	$0.00	$1,500.00	$1,500.00	$1,500.00	$0.00	$1,500.00	$0.00	$0.00	$1,500.00	$1,500.00	$0.00
40000	**TRANSFERENCIAS, ASIGNACIONES, SUBSIDIO**	**$96,944.26**	**-$28,934.86**	**$68,009.40**	**$68,009.40**	**$0.00**	**$68,009.40**	**$0.00**	**$0.00**	**$68,009.40**	**$68,009.40**	**$0.00**
44000	**AYUDAS SOCIALES**	**$96,944.26**	**-$28,934.86**	**$68,009.40**	**$68,009.40**	**$0.00**	**$68,009.40**	**$0.00**	**$0.00**	**$68,009.40**	**$68,009.40**	**$0.00**
44100	AYUDAS SOCIALES A PERSONAS	$96,944.26	-$28,934.86	$68,009.40	$68,009.40	$0.00	$68,009.40	$0.00	$0.00	$68,009.40	$68,009.40	$0.00
44104	GASTOS RELACIONADOS CON ACTIVIDADES CULTU	$96,944.26	-$28,934.86	$68,009.40	$68,009.40	$0.00	$68,009.40	$0.00	$0.00	$68,009.40	$68,009.40	$0.00
50000	**BIENES MUEBLES, INMUEBLES E INTANGIBLE**	**$0.00**	**$28,878.20**	**$28,878.20**	**$28,878.20**	**$0.00**	**$28,878.20**	**$0.00**	**$0.00**	**$28,878.20**	**$28,878.20**	**$0.00**
56000	**MAQUINARIA, OTROS EQUIPOS Y HERRAMIENTAS**	**$0.00**	**$28,878.20**	**$28,878.20**	**$28,878.20**	**$0.00**	**$28,878.20**	**$0.00**	**$0.00**	**$28,878.20**	**$28,878.20**	**$0.00**
56200	MAQUINARIA Y EQUIPO INDUSTRIAL	$0.00	$28,878.20	$28,878.20	$28,878.20	$0.00	$28,878.20	$0.00	$0.00	$28,878.20	$28,878.20	$0.00
56201	MAQUINARIA Y EQUIPO INDUSTRIAL	$0.00	$28,878.20	$28,878.20	$28,878.20	$0.00	$28,878.20	$0.00	$0.00	$28,878.20	$28,878.20	$0.00
	Rehabilitación de espacios deportivos	**$10,228,299.45**	**-$69,038.22**	**$10,159,261.23**	**$10,159,261.23**	**$0.00**	**$10,159,261.23**	**$0.00**	**$0.00**	**$10,159,261.23**	**$10,159,261.23**	**$0.00**
	11 Institucionalización del festival cultural de la ciudad (fundación)											
30000	**SERVICIOS GENERALES**	**$43,773.47**	**$73,295.01**	**$117,068.48**	**$117,068.48**	**$0.00**	**$117,068.48**	**$0.00**	**$0.00**	**$117,068.48**	**$117,068.48**	**$0.00**
38000	**SERVICIOS OFICIALES**	**$43,773.47**	**$73,295.01**	**$117,068.48**	**$117,068.48**	**$0.00**	**$117,068.48**	**$0.00**	**$0.00**	**$117,068.48**	**$117,068.48**	**$0.00**
38200	GASTOS DE ORDEN SOCIAL Y CULTURAL	$43,773.47	$73,295.01	$117,068.48	$117,068.48	$0.00	$117,068.48	$0.00	$0.00	$117,068.48	$117,068.48	$0.00
38201	GASTOS DE ORDEN SOCIAL Y CULTURAL	$43,773.47	$73,295.01	$117,068.48	$117,068.48	$0.00	$117,068.48	$0.00	$0.00	$117,068.48	$117,068.48	$0.00
	Institucionalización del festival cultura	**$43,773.47**	**$73,295.01**	**$117,068.48**	**$117,068.48**	**$0.00**	**$117,068.48**	**$0.00**	**$0.00**	**$117,068.48**	**$117,068.48**	**$0.00**
	12 Creación de la orquesta sinfónica juvenil											
30000	**SERVICIOS GENERALES**	**$80,000.00**	**-$80,000.00**	**$0.00**	**$0.00**	**$0.00**	**$0.00**	**$0.00**	**$0.00**	**$0.00**	**$0.00**	**$0.00**
38000	**SERVICIOS OFICIALES**	**$80,000.00**	**-$80,000.00**	**$0.00**	**$0.00**	**$0.00**	**$0.00**	**$0.00**	**$0.00**	**$0.00**	**$0.00**	**$0.00**
38200	GASTOS DE ORDEN SOCIAL Y CULTURAL	$80,000.00	-$80,000.00	$0.00	$0.00	$0.00	$0.00	$0.00	$0.00	$0.00	$0.00	$0.00
38201	GASTOS DE ORDEN SOCIAL Y CULTURAL	$80,000.00	-$80,000.00	$0.00	$0.00	$0.00	$0.00	$0.00	$0.00	$0.00	$0.00	$0.00
	Creación de la orquesta sinfónica juve	**$80,000.00**	**-$80,000.00**	**$0.00**	**$0.00**	**$0.00**	**$0.00**	**$0.00**	**$0.00**	**$0.00**	**$0.00**	**$0.00**
	13 Programa de fomento al teatro, la música, la pintura y la danza en espacios al aire libre											
30000	**SERVICIOS GENERALES**	**$36,957.60**	**$23,442.40**	**$60,400.00**	**$60,400.00**	**$0.00**	**$60,400.00**	**$0.00**	**$0.00**	**$60,400.00**	**$60,400.00**	**$0.00**
38000	**SERVICIOS OFICIALES**	**$36,957.60**	**$23,442.40**	**$60,400.00**	**$60,400.00**	**$0.00**	**$60,400.00**	**$0.00**	**$0.00**	**$60,400.00**	**$60,400.00**	**$0.00**

Unidad Administrativa Objeto del Gasto		Aprobado	Ampliaciones / (Reducciones)	Presupuesto Vigente	Comprometido	Presupuesto Disponible para Comprometer	Devengado	Comprometido o No Devengado	Presupuesto Sin Devengar	Ejercido	Pagado	Cuentas por Pagar Deuda
38200	GASTOS DE ORDEN SOCIAL Y CULTURAL	$36,957.60	$23,442.40	$60,400.00	$60,400.00	$0.00	$60,400.00	$0.00	$0.00	$60,400.00	$60,400.00	$0.00
38201	GASTOS DE ORDEN SOCIAL Y CULTURAL	$36,957.60	$23,442.40	$60,400.00	$60,400.00	$0.00	$60,400.00	$0.00	$0.00	$60,400.00	$60,400.00	$0.00
	Programa de fomento al teatro, la mús	**$36,957.60**	**$23,442.40**	**$60,400.00**	**$60,400.00**	**$0.00**	**$60,400.00**	**$0.00**	**$0.00**	**$60,400.00**	**$60,400.00**	**$0.00**
	14 Programa permanente vamos al teatro											
30000	**SERVICIOS GENERALES**	**$3,132.00**	-$3,132.00	**$0.00**	**$0.00**	**$0.00**	**$0.00**	**$0.00**	**$0.00**	**$0.00**	**$0.00**	**$0.00**
38000	**SERVICIOS OFICIALES**	**$3,132.00**	-$3,132.00	**$0.00**	**$0.00**	**$0.00**	**$0.00**	**$0.00**	**$0.00**	**$0.00**	**$0.00**	**$0.00**
38200	GASTOS DE ORDEN SOCIAL Y CULTURAL	$3,132.00	-$3,132.00	$0.00	$0.00	$0.00	$0.00	$0.00	$0.00	$0.00	$0.00	$0.00
38201	GASTOS DE ORDEN SOCIAL Y CULTURAL	$3,132.00	-$3,132.00	$0.00	$0.00	$0.00	$0.00	$0.00	$0.00	$0.00	$0.00	$0.00
	Programa permanente vamos al teatro	**$3,132.00**	-$3,132.00	**$0.00**	**$0.00**	**$0.00**	**$0.00**	**$0.00**	**$0.00**	**$0.00**	**$0.00**	**$0.00**
	15 Museografía											
20000	**MATERIALES Y SUMINISTROS**	**$0.00**	**$9,993.10**	**$9,993.10**	**$9,993.10**	**$0.00**	**$9,993.10**	**$0.00**	**$0.00**	**$9,993.10**	**$9,993.10**	**$0.00**
21000	**MATERIALES DE ADMINISTRACIÓN, EMISIÓN DE DOC**	**$0.00**	**$6,660.40**	**$6,660.40**	**$6,660.40**	**$0.00**	**$6,660.40**	**$0.00**	**$0.00**	**$6,660.40**	**$6,660.40**	**$0.00**
21400	MATERIALES, ÚTILES Y EQUIPOS MENORES DE TEC	$0.00	$350.00	$350.00	$350.00	$0.00	$350.00	$0.00	$0.00	$350.00	$350.00	$0.00
21401	MATERIALES, ÚTILES Y EQUIPOS MENORES DE TEC	$0.00	$350.00	$350.00	$350.00	$0.00	$350.00	$0.00	$0.00	$350.00	$350.00	$0.00
21500	MATERIAL IMPRESO E INFORMACIÓN DIGITAL	$0.00	$6,310.40	$6,310.40	$6,310.40	$0.00	$6,310.40	$0.00	$0.00	$6,310.40	$6,310.40	$0.00
21501	MATERIAL IMPRESO E INFORMACIÓN DIGITAL	$0.00	$6,310.40	$6,310.40	$6,310.40	$0.00	$6,310.40	$0.00	$0.00	$6,310.40	$6,310.40	$0.00
24000	**MATERIALES Y ARTÍCULOS DE CONSTRUCCIÓN Y DE**	**$0.00**	**$2,250.50**	**$2,250.50**	**$2,250.50**	**$0.00**	**$2,250.50**	**$0.00**	**$0.00**	**$2,250.50**	**$2,250.50**	**$0.00**
24900	OTROS MATERIALES Y ARTÍCULOS DE CONSTRUCC	$0.00	$2,250.50	$2,250.50	$2,250.50	$0.00	$2,250.50	$0.00	$0.00	$2,250.50	$2,250.50	$0.00
24901	OTROS MATERIALES Y ARTÍCULOS DE CONSTRUCC	$0.00	$2,250.50	$2,250.50	$2,250.50	$0.00	$2,250.50	$0.00	$0.00	$2,250.50	$2,250.50	$0.00
29000	**HERRAMIENTAS, REFACCIONES Y ACCESORIOS MEN**	**$0.00**	**$1,082.20**	**$1,082.20**	**$1,082.20**	**$0.00**	**$1,082.20**	**$0.00**	**$0.00**	**$1,082.20**	**$1,082.20**	**$0.00**
29200	REFACCIONES Y ACCESORIOS MENORES DE EDIFIC	$0.00	$487.20	$487.20	$487.20	$0.00	$487.20	$0.00	$0.00	$487.20	$487.20	$0.00
29201	REFACCIONES Y ACCESORIOS MENORES DE EDIFIC	$0.00	$487.20	$487.20	$487.20	$0.00	$487.20	$0.00	$0.00	$487.20	$487.20	$0.00
29400	REFACCIONES Y ACCESORIOS MENORES DE EQUIP	$0.00	$595.00	$595.00	$595.00	$0.00	$595.00	$0.00	$0.00	$595.00	$595.00	$0.00
29401	REFACCIONES Y ACCESORIOS MENORES DE EQUIP	$0.00	$595.00	$595.00	$595.00	$0.00	$595.00	$0.00	$0.00	$595.00	$595.00	$0.00
30000	**SERVICIOS GENERALES**	**$29,394.05**	-$13,015.76	**$16,378.29**	**$16,378.29**	**$0.00**	**$16,378.29**	**$0.00**	**$0.00**	**$16,378.29**	**$16,378.29**	**$0.00**
38000	**SERVICIOS OFICIALES**	**$29,394.05**	-$13,015.76	**$16,378.29**	**$16,378.29**	**$0.00**	**$16,378.29**	**$0.00**	**$0.00**	**$16,378.29**	**$16,378.29**	**$0.00**
38200	GASTOS DE ORDEN SOCIAL Y CULTURAL	$29,394.05	-$13,015.76	$16,378.29	$16,378.29	$0.00	$16,378.29	$0.00	$0.00	$16,378.29	$16,378.29	$0.00
38201	GASTOS DE ORDEN SOCIAL Y CULTURAL	$29,394.05	-$13,015.76	$16,378.29	$16,378.29	$0.00	$16,378.29	$0.00	$0.00	$16,378.29	$16,378.29	$0.00
	Museografía	**$29,394.05**	-$3,022.66	**$26,371.39**	**$26,371.39**	**$0.00**	**$26,371.39**	**$0.00**	**$0.00**	**$26,371.39**	**$26,371.39**	**$0.00**

Unidad Administrativa / Objeto del Gasto		Aprobado	Ampliaciones / (Reducciones)	Presupuesto Vigente	Comprometido	Presupuesto Disponible para Comprometer	Devengado	Comprometido o No Devengado	Presupuesto Sin Devengar	Ejercido	Pagado	Cuentas por Pagar Deuda
16	**Dia del maestro**											
30000	**SERVICIOS GENERALES**	**$267,075.14**	**$829,897.51**	**$1,096,972.65**	**$1,096,972.65**	**$0.00**	**$1,096,972.65**	**$0.00**	**$0.00**	**$1,096,972.65**	**$1,096,972.65**	**$0.00**
38000	**SERVICIOS OFICIALES**	**$267,075.14**	**$829,897.51**	**$1,096,972.65**	**$1,096,972.65**	**$0.00**	**$1,096,972.65**	**$0.00**	**$0.00**	**$1,096,972.65**	**$1,096,972.65**	**$0.00**
38200	GASTOS DE ORDEN SOCIAL Y CULTURAL	$267,075.14	$829,897.51	$1,096,972.65	$1,096,972.65	$0.00	$1,096,972.65	$0.00	$0.00	$1,096,972.65	$1,096,972.65	$0.00
38201	GASTOS DE ORDEN SOCIAL Y CULTURAL	$267,075.14	$829,897.51	$1,096,972.65	$1,096,972.65	$0.00	$1,096,972.65	$0.00	$0.00	$1,096,972.65	$1,096,972.65	$0.00
	Dia del maestro	**$267,075.14**	**$829,897.51**	**$1,096,972.65**	**$1,096,972.65**	**$0.00**	**$1,096,972.65**	**$0.00**	**$0.00**	**$1,096,972.65**	**$1,096,972.65**	**$0.00**
17	**Día del servidor público y posada navideña**											
30000	**SERVICIOS GENERALES**	**$200,000.00**	**$16,805.32**	**$216,805.32**	**$216,805.32**	**$0.00**	**$216,805.32**	**$0.00**	**$0.00**	**$216,805.32**	**$216,805.32**	**$0.00**
38000	**SERVICIOS OFICIALES**	**$200,000.00**	**$16,805.32**	**$216,805.32**	**$216,805.32**	**$0.00**	**$216,805.32**	**$0.00**	**$0.00**	**$216,805.32**	**$216,805.32**	**$0.00**
38200	GASTOS DE ORDEN SOCIAL Y CULTURAL	$200,000.00	$16,805.32	$216,805.32	$216,805.32	$0.00	$216,805.32	$0.00	$0.00	$216,805.32	$216,805.32	$0.00
38201	GASTOS DE ORDEN SOCIAL Y CULTURAL	$200,000.00	$16,805.32	$216,805.32	$216,805.32	$0.00	$216,805.32	$0.00	$0.00	$216,805.32	$216,805.32	$0.00
	Dia del servidor público y posada navi	**$200,000.00**	**$16,805.32**	**$216,805.32**	**$216,805.32**	**$0.00**	**$216,805.32**	**$0.00**	**$0.00**	**$216,805.32**	**$216,805.32**	**$0.00**
18	**Atención a grupos en situación de vulnerabilidad**											
10000	**SERVICIOS PERSONALES**	**$3,503,620.96**	**-$236,944.48**	**$3,266,676.48**	**$3,266,676.48**	**$0.00**	**$3,266,676.48**	**$0.00**	**$0.00**	**$3,266,676.48**	**$3,266,676.48**	**$0.00**
11000	**REMUNERACIONES AL PERSONAL DE CARÁCTER PE**	**$2,828,536.06**	**-$163,624.57**	**$2,664,911.49**	**$2,664,911.49**	**$0.00**	**$2,664,911.49**	**$0.00**	**$0.00**	**$2,664,911.49**	**$2,664,911.49**	**$0.00**
11300	SUELDOS BASE AL PERSONAL PERMANENTE	$2,828,536.06	-$163,624.57	$2,664,911.49	$2,664,911.49	$0.00	$2,664,911.49	$0.00	$0.00	$2,664,911.49	$2,664,911.49	$0.00
11301	SUELDOS BASE AL PERSONAL PERMANENTE	$2,828,536.06	-$163,624.57	$2,664,911.49	$2,664,911.49	$0.00	$2,664,911.49	$0.00	$0.00	$2,664,911.49	$2,664,911.49	$0.00
13000	**REMUNERACIONES ADICIONALES Y ESPECIALES**	**$609,326.74**	**-$62,181.15**	**$547,145.59**	**$547,145.59**	**$0.00**	**$547,145.59**	**$0.00**	**$0.00**	**$547,145.59**	**$547,145.59**	**$0.00**
13100	PRIMAS POR AÑOS DE SERVICIOS EFECTIVOS PRES	$31,293.52	-$4,065.12	$27,228.40	$27,228.40	$0.00	$27,228.40	$0.00	$0.00	$27,228.40	$27,228.40	$0.00
13101	PRIMA QUINQUENAL POR AÑOS DE SERVICIOS EFE	$31,293.52	-$4,065.12	$27,228.40	$27,228.40	$0.00	$27,228.40	$0.00	$0.00	$27,228.40	$27,228.40	$0.00
13200	PRIMAS DE VACACIONES, DOMINICAL Y GRATIFICAC	$578,033.22	-$58,116.03	$519,917.19	$519,917.19	$0.00	$519,917.19	$0.00	$0.00	$519,917.19	$519,917.19	$0.00
13201	PRIMA VACACIONAL	$51,963.55	-$11,362.68	$40,600.87	$40,600.87	$0.00	$40,600.87	$0.00	$0.00	$40,600.87	$40,600.87	$0.00
13203	AGUINALDO	$526,069.67	-$46,753.35	$479,316.32	$479,316.32	$0.00	$479,316.32	$0.00	$0.00	$479,316.32	$479,316.32	$0.00
15000	**OTRAS PRESTACIONES SOCIALES Y ECONÓMICAS**	**$65,758.16**	**-$11,138.76**	**$54,619.40**	**$54,619.40**	**$0.00**	**$54,619.40**	**$0.00**	**$0.00**	**$54,619.40**	**$54,619.40**	**$0.00**
15400	PRESTACIONES CONTRACTUALES	$49,318.62	-$8,354.07	$40,964.55	$40,964.55	$0.00	$40,964.55	$0.00	$0.00	$40,964.55	$40,964.55	$0.00
15401	APOYO DE TRANSPORTE	$16,439.54	-$2,784.69	$13,654.85	$13,654.85	$0.00	$13,654.85	$0.00	$0.00	$13,654.85	$13,654.85	$0.00
15402	APOYO DE RENTA	$16,439.54	-$2,784.69	$13,654.85	$13,654.85	$0.00	$13,654.85	$0.00	$0.00	$13,654.85	$13,654.85	$0.00
15403	BONO DE DESPENSA	$16,439.54	-$2,784.69	$13,654.85	$13,654.85	$0.00	$13,654.85	$0.00	$0.00	$13,654.85	$13,654.85	$0.00

Municipio de Rincón de Romos
AGUASCALIENTES
Estado del Ejercicio del Presupuesto de Egresos por Proyecto / Proceso Al 31/dic./2023

Usr: Cuenta
Rep: rptEstadoPresupuestoEgresos_PY

Fecha y hora de Impresión: 31/ene./2024 02:00 p. m.

Unidad Administrativa Objeto del Gasto		Aprobado	Ampliaciones / (Reducciones)	Presupuesto Vigente	Comprometido	Presupuesto Disponible para Comprometer	Devengado	Comprometido o No Devengado	Presupuesto Sin Devengar	Ejercido	Pagado	Cuentas por Pagar Deuda
15900	OTRAS PRESTACIONES SOCIALES Y ECONÓMICAS	$16,439.54	-$2,784.69	$13,654.85	$13,654.85	$0.00	$13,654.85	$0.00	$0.00	$13,654.85	$13,654.85	$0.00
15903	OTRAS PRESTACIONES ESTABLECIDAS EN ACUERD	$16,439.54	-$2,784.69	$13,654.85	$13,654.85	$0.00	$13,654.85	$0.00	$0.00	$13,654.85	$13,654.85	$0.00
20000	**MATERIALES Y SUMINISTROS**	**$417,437.17**	**-$199,783.68**	**$217,653.49**	**$217,653.49**	**$0.00**	**$217,653.49**	**$0.00**	**$0.00**	**$216,798.49**	**$216,798.49**	**$855.00**
21000	**MATERIALES DE ADMINISTRACIÓN, EMISIÓN DE DOC**	**$59,734.07**	**$112.26**	**$59,846.33**	**$59,846.33**	**$0.00**	**$59,846.33**	**$0.00**	**$0.00**	**$58,991.33**	**$58,991.33**	**$855.00**
21100	MATERIALES, ÚTILES Y EQUIPOS MENORES DE OFIC	$29,508.21	-$8,776.32	$20,731.89	$20,731.89	$0.00	$20,731.89	$0.00	$0.00	$19,876.89	$19,876.89	$855.00
21101	MATERIALES, ÚTILES Y EQUIPOS MENORES DE OFIC	$19,669.00	-$1,730.11	$17,938.89	$17,938.89	$0.00	$17,938.89	$0.00	$0.00	$17,083.89	$17,083.89	$855.00
21102	BIENES MUEBLES MENORES DE OFICINA	$9,839.21	-$7,046.21	$2,793.00	$2,793.00	$0.00	$2,793.00	$0.00	$0.00	$2,793.00	$2,793.00	$0.00
21400	MATERIALES, ÚTILES Y EQUIPOS MENORES DE TEC	$4,422.62	-$4,422.62	$0.00	$0.00	$0.00	$0.00	$0.00	$0.00	$0.00	$0.00	$0.00
21401	MATERIALES, ÚTILES Y EQUIPOS MENORES DE TEC	$4,422.62	-$4,422.62	$0.00	$0.00	$0.00	$0.00	$0.00	$0.00	$0.00	$0.00	$0.00
21500	MATERIAL IMPRESO E INFORMACIÓN DIGITAL	$125.28	$3,004.40	$3,129.68	$3,129.68	$0.00	$3,129.68	$0.00	$0.00	$3,129.68	$3,129.68	$0.00
21501	MATERIAL IMPRESO E INFORMACIÓN DIGITAL	$125.28	$3,004.40	$3,129.68	$3,129.68	$0.00	$3,129.68	$0.00	$0.00	$3,129.68	$3,129.68	$0.00
21600	MATERIAL DE LIMPIEZA	$25,677.96	$10,306.80	$35,984.76	$35,984.76	$0.00	$35,984.76	$0.00	$0.00	$35,984.76	$35,984.76	$0.00
21601	MATERIAL DE LIMPIEZA	$25,677.96	$10,306.80	$35,984.76	$35,984.76	$0.00	$35,984.76	$0.00	$0.00	$35,984.76	$35,984.76	$0.00
22000	**ALIMENTOS Y UTENSILIOS**	**$14,711.79**	**-$11,233.67**	**$3,478.12**	**$3,478.12**	**$0.00**	**$3,478.12**	**$0.00**	**$0.00**	**$3,478.12**	**$3,478.12**	**$0.00**
22100	PRODUCTOS ALIMENTICIOS PARA PERSONAS	$0.00	$3,478.12	$3,478.12	$3,478.12	$0.00	$3,478.12	$0.00	$0.00	$3,478.12	$3,478.12	$0.00
22102	ALIMENTOS EN OFICINAS Y LUGARES DE TRABAJO	$0.00	$3,478.12	$3,478.12	$3,478.12	$0.00	$3,478.12	$0.00	$0.00	$3,478.12	$3,478.12	$0.00
22300	UTENSILIOS PARA EL SERVICIO DE ALIMENTACIÓN	$14,711.79	-$14,711.79	$0.00	$0.00	$0.00	$0.00	$0.00	$0.00	$0.00	$0.00	$0.00
22301	UTENSILIOS PARA EL SERVICIO DE ALIMENTACIÓN	$14,711.79	-$14,711.79	$0.00	$0.00	$0.00	$0.00	$0.00	$0.00	$0.00	$0.00	$0.00
23000	**MATERIAS PRIMAS Y MATERIALES DE PRODUCCIÓN**	**$0.00**	**$654.07**	**$654.07**	**$654.07**	**$0.00**	**$654.07**	**$0.00**	**$0.00**	**$654.07**	**$654.07**	**$0.00**
23700	PRODUCTOS DE CUERO, PIEL, PLÁSTICO Y HULE AL	$0.00	$654.07	$654.07	$654.07	$0.00	$654.07	$0.00	$0.00	$654.07	$654.07	$0.00
23701	PRODUCTOS DE CUERO, PIEL, PLÁSTICO Y HULE AL	$0.00	$654.07	$654.07	$654.07	$0.00	$654.07	$0.00	$0.00	$654.07	$654.07	$0.00
24000	**MATERIALES Y ARTÍCULOS DE CONSTRUCCIÓN Y DE**	**$49,290.88**	**-$40,440.77**	**$8,850.11**	**$8,850.11**	**$0.00**	**$8,850.11**	**$0.00**	**$0.00**	**$8,850.11**	**$8,850.11**	**$0.00**
24300	CAL, YESO Y PRODUCTOS DE YESO	$1,295.89	-$1,295.89	$0.00	$0.00	$0.00	$0.00	$0.00	$0.00	$0.00	$0.00	$0.00
24301	CAL, YESO Y PRODUCTOS DE YESO	$1,295.89	-$1,295.89	$0.00	$0.00	$0.00	$0.00	$0.00	$0.00	$0.00	$0.00	$0.00
24500	VIDRIO Y PRODUCTOS DE VIDRIO	$0.00	$1,177.40	$1,177.40	$1,177.40	$0.00	$1,177.40	$0.00	$0.00	$1,177.40	$1,177.40	$0.00
24501	VIDRIO Y PRODUCTOS DE VIDRIO	$0.00	$1,177.40	$1,177.40	$1,177.40	$0.00	$1,177.40	$0.00	$0.00	$1,177.40	$1,177.40	$0.00
24600	MATERIAL ELÉCTRICO Y ELECTRÓNICO	$3,996.03	$1,609.09	$5,605.12	$5,605.12	$0.00	$5,605.12	$0.00	$0.00	$5,605.12	$5,605.12	$0.00
24601	MATERIAL ELÉCTRICO Y ELECTRÓNICO	$3,996.03	$1,609.09	$5,605.12	$5,605.12	$0.00	$5,605.12	$0.00	$0.00	$5,605.12	$5,605.12	$0.00
24700	ARTÍCULOS METÁLICOS PARA LA CONSTRUCCIÓN	$28,763.60	-$27,026.61	$1,736.99	$1,736.99	$0.00	$1,736.99	$0.00	$0.00	$1,736.99	$1,736.99	$0.00
24701	ARTÍCULOS METÁLICOS PARA LA CONSTRUCCIÓN	$28,763.60	-$27,026.61	$1,736.99	$1,736.99	$0.00	$1,736.99	$0.00	$0.00	$1,736.99	$1,736.99	$0.00
24800	MATERIALES COMPLEMENTARIOS	$259.25	-$259.25	$0.00	$0.00	$0.00	$0.00	$0.00	$0.00	$0.00	$0.00	$0.00

Municipio de Rincón de Romos
AGUASCALIENTES
Estado del Ejercicio del Presupuesto de Egresos por Proyecto / Proceso Al 31/dic./2023

Usr: Cuenta Publica
Rep: rptEstadoPresupuestoEgresos_PY

Fecha y hora de Impresión: 31/ene./2024 02:00 p. m.

Unidad Administrativa Objeto del Gasto		Aprobado	Ampliaciones / (Reducciones)	Presupuesto Vigente	Comprometido	Presupuesto Disponible para Comprometer	Devengado	Comprometido o No Devengado	Presupuesto Sin Devengar	Ejercido	Pagado	Cuentas por Pagar Deuda
24801	MATERIALES COMPLEMENTARIOS	$259.25	-$259.25	$0.00	$0.00	$0.00	$0.00	$0.00	$0.00	$0.00	$0.00	$0.00
24900	OTROS MATERIALES Y ARTÍCULOS DE CONSTRUCC	$14,976.11	-$14,645.51	$330.60	$330.60	$0.00	$330.60	$0.00	$0.00	$330.60	$330.60	$0.00
24901	OTROS MATERIALES Y ARTÍCULOS DE CONSTRUCC	$14,976.11	-$14,645.51	$330.60	$330.60	$0.00	$330.60	$0.00	$0.00	$330.60	$330.60	$0.00
25000	**PRODUCTOS QUÍMICOS, FARMACÉUTICOS Y DE LAB**	**$46,629.53**	**-$35,823.97**	**$10,805.56**	**$10,805.56**	**$0.00**	**$10,805.56**	**$0.00**	**$0.00**	**$10,805.56**	**$10,805.56**	**$0.00**
25400	MATERIALES, ACCESORIOS Y SUMINISTROS MÉDIC	$46,629.53	-$35,823.97	$10,805.56	$10,805.56	$0.00	$10,805.56	$0.00	$0.00	$10,805.56	$10,805.56	$0.00
25401	MATERIALES, ACCESORIOS Y SUMINISTROS MÉDIC	$46,629.53	-$35,823.97	$10,805.56	$10,805.56	$0.00	$10,805.56	$0.00	$0.00	$10,805.56	$10,805.56	$0.00
26000	**COMBUSTIBLES, LUBRICANTES Y ADITIVOS**	**$177,553.70**	**-$67,592.78**	**$109,960.92**	**$109,960.92**	**$0.00**	**$109,960.92**	**$0.00**	**$0.00**	**$109,960.92**	**$109,960.92**	**$0.00**
26100	COMBUSTIBLES, LUBRICANTES Y ADITIVOS	$177,553.70	-$67,592.78	$109,960.92	$109,960.92	$0.00	$109,960.92	$0.00	$0.00	$109,960.92	$109,960.92	$0.00
26101	COMBUSTIBLES, LUBRICANTES Y ADITIVOS	$177,553.70	-$67,592.78	$109,960.92	$109,960.92	$0.00	$109,960.92	$0.00	$0.00	$109,960.92	$109,960.92	$0.00
27000	**VESTUARIO, BLANCOS, PRENDAS DE PROTECCIÓN Y**	**$23,806.78**	**-$17,333.12**	**$6,473.66**	**$6,473.66**	**$0.00**	**$6,473.66**	**$0.00**	**$0.00**	**$6,473.66**	**$6,473.66**	**$0.00**
27100	VESTUARIO Y UNIFORMES	$8,569.15	-$2,626.89	$5,942.26	$5,942.26	$0.00	$5,942.26	$0.00	$0.00	$5,942.26	$5,942.26	$0.00
27101	VESTUARIO Y UNIFORMES	$8,569.15	-$2,626.89	$5,942.26	$5,942.26	$0.00	$5,942.26	$0.00	$0.00	$5,942.26	$5,942.26	$0.00
27400	PRODUCTOS TEXTILES	$15,237.63	-$14,706.23	$531.40	$531.40	$0.00	$531.40	$0.00	$0.00	$531.40	$531.40	$0.00
27401	PRODUCTOS TEXTILES	$15,237.63	-$14,706.23	$531.40	$531.40	$0.00	$531.40	$0.00	$0.00	$531.40	$531.40	$0.00
29000	**HERRAMIENTAS, REFACCIONES Y ACCESORIOS MEN**	**$45,710.42**	**-$28,125.70**	**$17,584.72**	**$17,584.72**	**$0.00**	**$17,584.72**	**$0.00**	**$0.00**	**$17,584.72**	**$17,584.72**	**$0.00**
29200	REFACCIONES Y ACCESORIOS MENORES DE EDIFIC	$16,938.33	-$14,965.93	$1,972.40	$1,972.40	$0.00	$1,972.40	$0.00	$0.00	$1,972.40	$1,972.40	$0.00
29201	REFACCIONES Y ACCESORIOS MENORES DE EDIFIC	$16,938.33	-$14,965.93	$1,972.40	$1,972.40	$0.00	$1,972.40	$0.00	$0.00	$1,972.40	$1,972.40	$0.00
29400	REFACCIONES Y ACCESORIOS MENORES DE EQUIP	$594.03	-$97.55	$496.48	$496.48	$0.00	$496.48	$0.00	$0.00	$496.48	$496.48	$0.00
29401	REFACCIONES Y ACCESORIOS MENORES DE EQUIP	$594.03	-$97.55	$496.48	$496.48	$0.00	$496.48	$0.00	$0.00	$496.48	$496.48	$0.00
29600	REFACCIONES Y ACCESORIOS MENORES DE EQUIP	$27,372.51	-$14,584.67	$12,787.84	$12,787.84	$0.00	$12,787.84	$0.00	$0.00	$12,787.84	$12,787.84	$0.00
29601	REFACCIONES Y ACCESORIOS MENORES DE EQUIP	$27,372.51	-$14,584.67	$12,787.84	$12,787.84	$0.00	$12,787.84	$0.00	$0.00	$12,787.84	$12,787.84	$0.00
29800	REFACCIONES Y ACCESORIOS MENORES DE MAQU	$805.55	$454.45	$1,260.00	$1,260.00	$0.00	$1,260.00	$0.00	$0.00	$1,260.00	$1,260.00	$0.00
29801	REFACCIONES Y ACCESORIOS MENORES DE MAQU	$805.55	$454.45	$1,260.00	$1,260.00	$0.00	$1,260.00	$0.00	$0.00	$1,260.00	$1,260.00	$0.00
29900	REFACCIONES Y ACCESORIOS MENORES OTROS BI	$0.00	$1,068.00	$1,068.00	$1,068.00	$0.00	$1,068.00	$0.00	$0.00	$1,068.00	$1,068.00	$0.00
29901	REFACCIONES Y ACCESORIOS MENORES OTROS BI	$0.00	$1,068.00	$1,068.00	$1,068.00	$0.00	$1,068.00	$0.00	$0.00	$1,068.00	$1,068.00	$0.00
30000	**SERVICIOS GENERALES**	**$60,320.51**	**$212,724.91**	**$273,045.42**	**$273,045.42**	**$0.00**	**$273,045.42**	**$0.00**	**$0.00**	**$273,045.42**	**$273,045.42**	**$0.00**
31000	**SERVICIOS BÁSICOS**	**$2,973.60**	**$5,171.69**	**$8,145.29**	**$8,145.29**	**$0.00**	**$8,145.29**	**$0.00**	**$0.00**	**$8,145.29**	**$8,145.29**	**$0.00**
31200	GAS	$2,973.60	$5,171.69	$8,145.29	$8,145.29	$0.00	$8,145.29	$0.00	$0.00	$8,145.29	$8,145.29	$0.00
31201	GAS	$2,973.60	$5,171.69	$8,145.29	$8,145.29	$0.00	$8,145.29	$0.00	$0.00	$8,145.29	$8,145.29	$0.00
32000	**SERVICIOS DE ARRENDAMIENTO**	**$0.00**	**$28,768.00**	**$28,768.00**	**$28,768.00**	**$0.00**	**$28,768.00**	**$0.00**	**$0.00**	**$28,768.00**	**$28,768.00**	**$0.00**
32500	ARRENDAMIENTO DE EQUIPO DE TRANSPORTE	$0.00	$28,768.00	$28,768.00	$28,768.00	$0.00	$28,768.00	$0.00	$0.00	$28,768.00	$28,768.00	$0.00

Municipio de Rincón de Romos
AGUASCALIENTES
Estado del Ejercicio del Presupuesto de Egresos por Proyecto / Proceso Al 31/dic./2023

Usr: Cuenta
Rep: rptEstadoPresupuestoEgresos_PY

Fecha y hora de Impresión: 31/ene./2024 02:00 p. m.

Unidad Administrativa Objeto del Gasto		Aprobado	Ampliaciones / (Reducciones)	Presupuesto Vigente	Comprometido	Presupuesto Disponible para Comprometer	Devengado	Comprometido o No Devengado	Presupuesto Sin Devengar	Ejercido	Pagado	Cuentas por Pagar Deuda
32501	ARRENDAMIENTO DE EQUIPO DE TRANSPORTE	$0.00	$28,768.00	$28,768.00	$28,768.00	$0.00	$28,768.00	$0.00	$0.00	$28,768.00	$28,768.00	$0.00
34000	**SERVICIOS FINANCIEROS, BANCARIOS Y COMERCIA**	**$37,482.65**	**-$37,482.65**	**$0.00**	**$0.00**	**$0.00**	**$0.00**	**$0.00**	**$0.00**	**$0.00**	**$0.00**	**$0.00**
34500	SEGURO DE BIENES PATRIMONIALES	$37,482.65	-$37,482.65	$0.00	$0.00	$0.00	$0.00	$0.00	$0.00	$0.00	$0.00	$0.00
34501	SEGURO DE BIENES PATRIMONIALES	$37,482.65	-$37,482.65	$0.00	$0.00	$0.00	$0.00	$0.00	$0.00	$0.00	$0.00	$0.00
35000	**SERVICIOS DE INSTALACIÓN, REPARACIÓN, MANTEN**	**$10,553.58**	**$31,790.14**	**$42,343.72**	**$42,343.72**	**$0.00**	**$42,343.72**	**$0.00**	**$0.00**	**$42,343.72**	**$42,343.72**	**$0.00**
35400	INSTALACIÓN, REPARACIÓN Y MANTENIMIENTO DE	$0.00	$10,355.72	$10,355.72	$10,355.72	$0.00	$10,355.72	$0.00	$0.00	$10,355.72	$10,355.72	$0.00
35401	INSTALACIÓN, REPARACIÓN Y MANTENIMIENTO DE	$0.00	$10,355.72	$10,355.72	$10,355.72	$0.00	$10,355.72	$0.00	$0.00	$10,355.72	$10,355.72	$0.00
35500	REPARACIÓN Y MANTENIMIENTO DE EQUIPO DE TR	$5,066.32	$3,315.68	$8,382.00	$8,382.00	$0.00	$8,382.00	$0.00	$0.00	$8,382.00	$8,382.00	$0.00
35501	REPARACIÓN Y MANTENIMIENTO DE EQUIPO DE TR	$5,066.32	$3,315.68	$8,382.00	$8,382.00	$0.00	$8,382.00	$0.00	$0.00	$8,382.00	$8,382.00	$0.00
35900	SERVICIOS DE JARDINERÍA Y FUMIGACIÓN	$5,487.26	$18,118.74	$23,606.00	$23,606.00	$0.00	$23,606.00	$0.00	$0.00	$23,606.00	$23,606.00	$0.00
35901	SERVICIOS DE JARDINERÍA Y FUMIGACIÓN	$5,487.26	$18,118.74	$23,606.00	$23,606.00	$0.00	$23,606.00	$0.00	$0.00	$23,606.00	$23,606.00	$0.00
38000	**SERVICIOS OFICIALES**	**$0.00**	**$193,788.41**	**$193,788.41**	**$193,788.41**	**$0.00**	**$193,788.41**	**$0.00**	**$0.00**	**$193,788.41**	**$193,788.41**	**$0.00**
38200	GASTOS DE ORDEN SOCIAL Y CULTURAL	$0.00	$193,788.41	$193,788.41	$193,788.41	$0.00	$193,788.41	$0.00	$0.00	$193,788.41	$193,788.41	$0.00
38201	GASTOS DE ORDEN SOCIAL Y CULTURAL	$0.00	$193,788.41	$193,788.41	$193,788.41	$0.00	$193,788.41	$0.00	$0.00	$193,788.41	$193,788.41	$0.00
39000	**OTROS SERVICIOS GENERALES**	**$9,310.68**	**-$9,310.68**	**$0.00**	**$0.00**	**$0.00**	**$0.00**	**$0.00**	**$0.00**	**$0.00**	**$0.00**	**$0.00**
39200	IMPUESTOS Y DERECHOS	$9,310.68	-$9,310.68	$0.00	$0.00	$0.00	$0.00	$0.00	$0.00	$0.00	$0.00	$0.00
39202	OTROS IMPUESTOS Y DERECHOS	$9,310.68	-$9,310.68	$0.00	$0.00	$0.00	$0.00	$0.00	$0.00	$0.00	$0.00	$0.00
40000	**TRANSFERENCIAS, ASIGNACIONES, SUBSIDIO**	**$0.00**	**$203,000.00**	**$203,000.00**	**$203,000.00**	**$0.00**	**$203,000.00**	**$0.00**	**$0.00**	**$203,000.00**	**$203,000.00**	**$0.00**
44000	**AYUDAS SOCIALES**	**$0.00**	**$203,000.00**	**$203,000.00**	**$203,000.00**	**$0.00**	**$203,000.00**	**$0.00**	**$0.00**	**$203,000.00**	**$203,000.00**	**$0.00**
44100	AYUDAS SOCIALES A PERSONAS	$0.00	$203,000.00	$203,000.00	$203,000.00	$0.00	$203,000.00	$0.00	$0.00	$203,000.00	$203,000.00	$0.00
44103	AYUDAS A LA POBLACIÓN VULNERABLE	$0.00	$203,000.00	$203,000.00	$203,000.00	$0.00	$203,000.00	$0.00	$0.00	$203,000.00	$203,000.00	$0.00
50000	**BIENES MUEBLES, INMUEBLES E INTANGIBLE**	**$515,787.35**	**-$500,807.35**	**$14,980.00**	**$14,980.00**	**$0.00**	**$14,980.00**	**$0.00**	**$0.00**	**$14,980.00**	**$14,980.00**	**$0.00**
51000	**MOBILIARIO Y EQUIPO DE ADMINISTRACIÓN**	**$29,408.27**	**-$14,428.27**	**$14,980.00**	**$14,980.00**	**$0.00**	**$14,980.00**	**$0.00**	**$0.00**	**$14,980.00**	**$14,980.00**	**$0.00**
51200	MUEBLES, EXCEPTO DE OFICINA Y ESTANTERÍA	$20,898.00	-$5,918.00	$14,980.00	$14,980.00	$0.00	$14,980.00	$0.00	$0.00	$14,980.00	$14,980.00	$0.00
51201	MUEBLES, EXCEPTO DE OFICINA Y ESTANTERÍA	$20,898.00	-$5,918.00	$14,980.00	$14,980.00	$0.00	$14,980.00	$0.00	$0.00	$14,980.00	$14,980.00	$0.00
51500	EQUIPO DE CÓMPUTO Y DE TECNOLOGÍAS DE LA IN	$8,510.27	-$8,510.27	$0.00	$0.00	$0.00	$0.00	$0.00	$0.00	$0.00	$0.00	$0.00
51501	EQUIPO DE CÓMPUTO Y DE TECNOLOGÍAS DE LA IN	$8,510.27	-$8,510.27	$0.00	$0.00	$0.00	$0.00	$0.00	$0.00	$0.00	$0.00	$0.00
54000	**VEHÍCULOS Y EQUIPO DE TRANSPORTE**	**$471,971.88**	**-$471,971.88**	**$0.00**	**$0.00**	**$0.00**	**$0.00**	**$0.00**	**$0.00**	**$0.00**	**$0.00**	**$0.00**
54100	VEHÍCULOS Y EQUIPO TERRESTRE	$471,971.88	-$471,971.88	$0.00	$0.00	$0.00	$0.00	$0.00	$0.00	$0.00	$0.00	$0.00
54101	VEHÍCULOS Y EQUIPO TERRESTRE	$471,971.88	-$471,971.88	$0.00	$0.00	$0.00	$0.00	$0.00	$0.00	$0.00	$0.00	$0.00
56000	**MAQUINARIA, OTROS EQUIPOS Y HERRAMIENTAS**	**$14,407.20**	**-$14,407.20**	**$0.00**	**$0.00**	**$0.00**	**$0.00**	**$0.00**	**$0.00**	**$0.00**	**$0.00**	**$0.00**

Municipio de Rincón de Romos
AGUASCALIENTES
Estado del Ejercicio del Presupuesto de Egresos por Proyecto / Proceso Al 31/dic./2023

Usr: Cuenta
Rep: rptEstadoPresupuestoEgresos_PY

Fecha y hora de Impresión: 31/ene./2024 02:00 p. m.

Unidad Administrativa Objeto del Gasto		Aprobado	Ampliaciones / (Reducciones)	Presupuesto Vigente	Comprometido	Presupuesto Disponible para Comprometer	Devengado	Comprometido o No Devengado	Presupuesto Sin Devengar	Ejercido	Pagado	Cuentas por Pagar Deuda
56700	HERRAMIENTAS Y MÁQUINAS-HERRAMIENTA	$14,407.20	-$14,407.20	$0.00	$0.00	$0.00	$0.00	$0.00	$0.00	$0.00	$0.00	$0.00
56701	HERRAMIENTAS Y MÁQUINA–HERRAMIENTA	$14,407.20	-$14,407.20	$0.00	$0.00	$0.00	$0.00	$0.00	$0.00	$0.00	$0.00	$0.00
	Atención a grupos en situación de vul	$4,497,165.99	-$521,810.60	$3,975,355.39	$3,975,355.39	$0.00	$3,975,355.39	$0.00	$0.00	$3,974,500.39	$3,974,500.39	$855.00
	19 Bienestar de la persona y de la familia											
10000	**SERVICIOS PERSONALES**	**$2,507,683.91**	**-$10,463.98**	**$2,497,219.93**	**$2,497,219.93**	**$0.00**	**$2,497,219.93**	**$0.00**	**$0.00**	**$2,497,219.93**	**$2,497,219.93**	**$0.00**
11000	**REMUNERACIONES AL PERSONAL DE CARÁCTER PE**	**$2,111,250.15**	**-$13,216.00**	**$2,098,034.15**	**$2,098,034.15**	**$0.00**	**$2,098,034.15**	**$0.00**	**$0.00**	**$2,098,034.15**	**$2,098,034.15**	**$0.00**
11300	SUELDOS BASE AL PERSONAL PERMANENTE	$2,111,250.15	-$13,216.00	$2,098,034.15	$2,098,034.15	$0.00	$2,098,034.15	$0.00	$0.00	$2,098,034.15	$2,098,034.15	$0.00
11301	SUELDOS BASE AL PERSONAL PERMANENTE	$2,111,250.15	-$13,216.00	$2,098,034.15	$2,098,034.15	$0.00	$2,098,034.15	$0.00	$0.00	$2,098,034.15	$2,098,034.15	$0.00
13000	**REMUNERACIONES ADICIONALES Y ESPECIALES**	**$396,433.76**	**-$2,247.98**	**$394,185.78**	**$394,185.78**	**$0.00**	**$394,185.78**	**$0.00**	**$0.00**	**$394,185.78**	**$394,185.78**	**$0.00**
13200	PRIMAS DE VACACIONES, DOMINICAL Y GRATIFICAC	$396,433.76	-$2,247.98	$394,185.78	$394,185.78	$0.00	$394,185.78	$0.00	$0.00	$394,185.78	$394,185.78	$0.00
13201	PRIMA VACACIONAL	$35,187.50	-$2,247.98	$32,939.52	$32,939.52	$0.00	$32,939.52	$0.00	$0.00	$32,939.52	$32,939.52	$0.00
13203	AGUINALDO	$361,246.26	$0.00	$361,246.26	$361,246.26	$0.00	$361,246.26	$0.00	$0.00	$361,246.26	$361,246.26	$0.00
17000	**PAGO DE ESTÍMULOS A SERVIDORES PÚBLICOS**	**$0.00**	**$5,000.00**	**$5,000.00**	**$5,000.00**	**$0.00**	**$5,000.00**	**$0.00**	**$0.00**	**$5,000.00**	**$5,000.00**	**$0.00**
17100	ESTÍMULOS	$0.00	$5,000.00	$5,000.00	$5,000.00	$0.00	$5,000.00	$0.00	$0.00	$5,000.00	$5,000.00	$0.00
17103	ESTÍMULOS AL PERSONAL	$0.00	$5,000.00	$5,000.00	$5,000.00	$0.00	$5,000.00	$0.00	$0.00	$5,000.00	$5,000.00	$0.00
20000	**MATERIALES Y SUMINISTROS**	**$589,597.27**	**-$127,604.56**	**$461,992.71**	**$461,992.71**	**$0.00**	**$461,992.71**	**$0.00**	**$0.00**	**$461,992.71**	**$461,992.71**	**$0.00**
21000	**MATERIALES DE ADMINISTRACIÓN, EMISIÓN DE DOC**	**$80,885.00**	**-$25,983.48**	**$54,901.52**	**$54,901.52**	**$0.00**	**$54,901.52**	**$0.00**	**$0.00**	**$54,901.52**	**$54,901.52**	**$0.00**
21100	MATERIALES, ÚTILES Y EQUIPOS MENORES DE OFIC	$49,203.10	$2,742.99	$51,946.09	$51,946.09	$0.00	$51,946.09	$0.00	$0.00	$51,946.09	$51,946.09	$0.00
21101	MATERIALES, ÚTILES Y EQUIPOS MENORES DE OFIC	$43,414.27	-$11,362.18	$32,052.09	$32,052.09	$0.00	$32,052.09	$0.00	$0.00	$32,052.09	$32,052.09	$0.00
21102	BIENES MUEBLES MENORES DE OFICINA	$5,788.83	$14,105.17	$19,894.00	$19,894.00	$0.00	$19,894.00	$0.00	$0.00	$19,894.00	$19,894.00	$0.00
21400	MATERIALES, ÚTILES Y EQUIPOS MENORES DE TEC	$8,062.20	-$8,062.20	$0.00	$0.00	$0.00	$0.00	$0.00	$0.00	$0.00	$0.00	$0.00
21401	MATERIALES, ÚTILES Y EQUIPOS MENORES DE TEC	$8,062.20	-$8,062.20	$0.00	$0.00	$0.00	$0.00	$0.00	$0.00	$0.00	$0.00	$0.00
21600	MATERIAL DE LIMPIEZA	$20,976.94	-$18,021.51	$2,955.43	$2,955.43	$0.00	$2,955.43	$0.00	$0.00	$2,955.43	$2,955.43	$0.00
21601	MATERIAL DE LIMPIEZA	$20,976.94	-$18,021.51	$2,955.43	$2,955.43	$0.00	$2,955.43	$0.00	$0.00	$2,955.43	$2,955.43	$0.00
21700	MATERIALES Y ÚTILES DE ENSEÑANZA	$2,642.76	-$2,642.76	$0.00	$0.00	$0.00	$0.00	$0.00	$0.00	$0.00	$0.00	$0.00
21701	MATERIALES Y ÚTILES DE ENSEÑANZA	$2,642.76	-$2,642.76	$0.00	$0.00	$0.00	$0.00	$0.00	$0.00	$0.00	$0.00	$0.00
22000	**ALIMENTOS Y UTENSILIOS**	**$10,303.33**	**-$9,946.33**	**$357.00**	**$357.00**	**$0.00**	**$357.00**	**$0.00**	**$0.00**	**$357.00**	**$357.00**	**$0.00**
22100	PRODUCTOS ALIMENTICIOS PARA PERSONAS	$756.00	-$756.00	$0.00	$0.00	$0.00	$0.00	$0.00	$0.00	$0.00	$0.00	$0.00
22102	ALIMENTOS EN OFICINAS Y LUGARES DE TRABAJO	$756.00	-$756.00	$0.00	$0.00	$0.00	$0.00	$0.00	$0.00	$0.00	$0.00	$0.00
22300	UTENSILIOS PARA EL SERVICIO DE ALIMENTACIÓN	$9,547.33	-$9,190.33	$357.00	$357.00	$0.00	$357.00	$0.00	$0.00	$357.00	$357.00	$0.00

Municipio de Rincón de Romos
AGUASCALIENTES
Estado del Ejercicio del Presupuesto de Egresos por Proyecto / Proceso Al 31/dic./2023

Usr: Cuprisa
Rep: rptEstadoPresupuestoEgresos_PY

Fecha y hora de Impresión: 31/ene./2024 02:00 p. m.

Unidad Administrativa Objeto del Gasto		Aprobado	Ampliaciones / (Reducciones)	Presupuesto Vigente	Comprometido	Presupuesto Disponible para Comprometer	Devengado	Comprometido o No Devengado	Presupuesto Sin Devengar	Ejercido	Pagado	Cuentas por Pagar Deuda
22301	UTENSILIOS PARA EL SERVICIO DE ALIMENTACIÓN	$9,547.33	-$9,190.33	$357.00	$357.00	$0.00	$357.00	$0.00	$0.00	$357.00	$357.00	$0.00
23000	**MATERIAS PRIMAS Y MATERIALES DE PRODUCCIÓN**	**$447,080.55**	**-$78,686.36**	**$368,394.19**	**$368,394.19**	**$0.00**	**$368,394.19**	**$0.00**	**$0.00**	**$368,394.19**	**$368,394.19**	**$0.00**
23100	PRODUCTOS ALIMENTICIOS, AGROPECUARIOS Y FC	$447,080.55	-$78,686.36	$368,394.19	$368,394.19	$0.00	$368,394.19	$0.00	$0.00	$368,394.19	$368,394.19	$0.00
23101	PRODUCTOS ALIMENTICIOS, AGROPECUARIOS Y FC	$447,080.55	-$78,686.36	$368,394.19	$368,394.19	$0.00	$368,394.19	$0.00	$0.00	$368,394.19	$368,394.19	$0.00
24000	**MATERIALES Y ARTÍCULOS DE CONSTRUCCIÓN Y DE**	**$36,266.61**	**-$7,176.61**	**$29,090.00**	**$29,090.00**	**$0.00**	**$29,090.00**	**$0.00**	**$0.00**	**$29,090.00**	**$29,090.00**	**$0.00**
24100	PRODUCTOS MINERALES NO METÁLICOS	$1,447.19	-$1,447.19	$0.00	$0.00	$0.00	$0.00	$0.00	$0.00	$0.00	$0.00	$0.00
24101	PRODUCTOS MINERALES NO METÁLICOS	$1,447.19	-$1,447.19	$0.00	$0.00	$0.00	$0.00	$0.00	$0.00	$0.00	$0.00	$0.00
24600	MATERIAL ELÉCTRICO Y ELECTRÓNICO	$17,464.68	-$17,464.68	$0.00	$0.00	$0.00	$0.00	$0.00	$0.00	$0.00	$0.00	$0.00
24601	MATERIAL ELÉCTRICO Y ELECTRÓNICO	$17,464.68	-$17,464.68	$0.00	$0.00	$0.00	$0.00	$0.00	$0.00	$0.00	$0.00	$0.00
24800	MATERIALES COMPLEMENTARIOS	$0.00	$22,840.40	$22,840.40	$22,840.40	$0.00	$22,840.40	$0.00	$0.00	$22,840.40	$22,840.40	$0.00
24801	MATERIALES COMPLEMENTARIOS	$0.00	$22,840.40	$22,840.40	$22,840.40	$0.00	$22,840.40	$0.00	$0.00	$22,840.40	$22,840.40	$0.00
24900	OTROS MATERIALES Y ARTÍCULOS DE CONSTRUCC	$17,354.74	-$11,105.14	$6,249.60	$6,249.60	$0.00	$6,249.60	$0.00	$0.00	$6,249.60	$6,249.60	$0.00
24901	OTROS MATERIALES Y ARTÍCULOS DE CONSTRUCC	$17,354.74	-$11,105.14	$6,249.60	$6,249.60	$0.00	$6,249.60	$0.00	$0.00	$6,249.60	$6,249.60	$0.00
27000	**VESTUARIO, BLANCOS, PRENDAS DE PROTECCIÓN Y**	**$265.80**	**-$265.80**	**$0.00**	**$0.00**	**$0.00**	**$0.00**	**$0.00**	**$0.00**	**$0.00**	**$0.00**	**$0.00**
27200	PRENDAS DE SEGURIDAD Y PROTECCIÓN PERSONA	$265.80	-$265.80	$0.00	$0.00	$0.00	$0.00	$0.00	$0.00	$0.00	$0.00	$0.00
27201	PRENDAS DE SEGURIDAD Y PROTECCIÓN PERSONA	$265.80	-$265.80	$0.00	$0.00	$0.00	$0.00	$0.00	$0.00	$0.00	$0.00	$0.00
29000	**HERRAMIENTAS, REFACCIONES Y ACCESORIOS MEN**	**$14,795.98**	**-$5,545.98**	**$9,250.00**	**$9,250.00**	**$0.00**	**$9,250.00**	**$0.00**	**$0.00**	**$9,250.00**	**$9,250.00**	**$0.00**
29200	REFACCIONES Y ACCESORIOS MENORES DE EDIFIC	$1,933.18	$7,316.82	$9,250.00	$9,250.00	$0.00	$9,250.00	$0.00	$0.00	$9,250.00	$9,250.00	$0.00
29201	REFACCIONES Y ACCESORIOS MENORES DE EDIFIC	$1,933.18	$7,316.82	$9,250.00	$9,250.00	$0.00	$9,250.00	$0.00	$0.00	$9,250.00	$9,250.00	$0.00
29400	REFACCIONES Y ACCESORIOS MENORES DE EQUIP	$898.56	-$898.56	$0.00	$0.00	$0.00	$0.00	$0.00	$0.00	$0.00	$0.00	$0.00
29401	REFACCIONES Y ACCESORIOS MENORES DE EQUIP	$898.56	-$898.56	$0.00	$0.00	$0.00	$0.00	$0.00	$0.00	$0.00	$0.00	$0.00
29900	REFACCIONES Y ACCESORIOS MENORES OTROS BI	$11,964.24	-$11,964.24	$0.00	$0.00	$0.00	$0.00	$0.00	$0.00	$0.00	$0.00	$0.00
29901	REFACCIONES Y ACCESORIOS MENORES OTROS BI	$11,964.24	-$11,964.24	$0.00	$0.00	$0.00	$0.00	$0.00	$0.00	$0.00	$0.00	$0.00
30000	**SERVICIOS GENERALES**	**$64,261.66**	**$12,460.79**	**$76,722.45**	**$76,722.45**	**$0.00**	**$76,722.45**	**$0.00**	**$0.00**	**$76,722.45**	**$76,722.45**	**$0.00**
31000	**SERVICIOS BÁSICOS**	**$10,805.85**	**-$1,406.99**	**$9,398.86**	**$9,398.86**	**$0.00**	**$9,398.86**	**$0.00**	**$0.00**	**$9,398.86**	**$9,398.86**	**$0.00**
31200	GAS	$10,805.85	-$1,406.99	$9,398.86	$9,398.86	$0.00	$9,398.86	$0.00	$0.00	$9,398.86	$9,398.86	$0.00
31201	GAS	$10,805.85	-$1,406.99	$9,398.86	$9,398.86	$0.00	$9,398.86	$0.00	$0.00	$9,398.86	$9,398.86	$0.00
33000	**SERVICIOS PROFESIONALES, CIENTÍFICOS, TÉCNICO**	**$0.00**	**$9,520.76**	**$9,520.76**	**$9,520.76**	**$0.00**	**$9,520.76**	**$0.00**	**$0.00**	**$9,520.76**	**$9,520.76**	**$0.00**
33900	SERVICIOS PROFESIONALES, CIENTÍFICOS Y TÉCNI	$0.00	$9,520.76	$9,520.76	$9,520.76	$0.00	$9,520.76	$0.00	$0.00	$9,520.76	$9,520.76	$0.00
33901	SERVICIOS PROFESIONALES, CIENTÍFICOS Y TÉCNI	$0.00	$9,520.76	$9,520.76	$9,520.76	$0.00	$9,520.76	$0.00	$0.00	$9,520.76	$9,520.76	$0.00
34000	**SERVICIOS FINANCIEROS, BANCARIOS Y COMERCIA**	**$6,089.68**	**$17,112.48**	**$23,202.16**	**$23,202.16**	**$0.00**	**$23,202.16**	**$0.00**	**$0.00**	**$23,202.16**	**$23,202.16**	**$0.00**

Municipio de Rincón de Romos
AGUASCALIENTES
Estado del Ejercicio del Presupuesto de Egresos por Proyecto / Proceso Al 31/dic./2023

Usr: Cuquis
Rep: rptEstadoPresupuestoEgresos_PY

Fecha y hora de Impresión: 31/ene./2024 02:00 p. m.

Unidad Administrativa / Objeto del Gasto		Aprobado	Ampliaciones / (Reducciones)	Presupuesto Vigente	Comprometido	Presupuesto Disponible para Comprometer	Devengado	Comprometido o No Devengado	Presupuesto Sin Devengar	Ejercido	Pagado	Cuentas por Pagar Deuda
34400	SEGUROS DE RESPONSABILIDAD PATRIMONIAL Y FI	$6,089.68	$17,112.48	$23,202.16	$23,202.16	$0.00	$23,202.16	$0.00	$0.00	$23,202.16	$23,202.16	$0.00
34401	SEGURO DE RESPONSABILIDAD PATRIMONIAL Y FIA	$6,089.68	$17,112.48	$23,202.16	$23,202.16	$0.00	$23,202.16	$0.00	$0.00	$23,202.16	$23,202.16	$0.00
35000	**SERVICIOS DE INSTALACIÓN, REPARACIÓN, MANTEN**	**$12,971.49**	**-$5,837.49**	**$7,134.00**	**$7,134.00**	**$0.00**	**$7,134.00**	**$0.00**	**$0.00**	**$7,134.00**	**$7,134.00**	**$0.00**
35700	INSTALACIÓN, REPARACIÓN Y MANTENIMIENTO DE	$4,076.61	-$4,076.61	$0.00	$0.00	$0.00	$0.00	$0.00	$0.00	$0.00	$0.00	$0.00
35701	INSTALACIÓN, REPARACIÓN Y MANTENIMIENTO DE	$4,076.61	-$4,076.61	$0.00	$0.00	$0.00	$0.00	$0.00	$0.00	$0.00	$0.00	$0.00
35900	SERVICIOS DE JARDINERÍA Y FUMIGACIÓN	$8,894.88	-$1,760.88	$7,134.00	$7,134.00	$0.00	$7,134.00	$0.00	$0.00	$7,134.00	$7,134.00	$0.00
35901	SERVICIOS DE JARDINERÍA Y FUMIGACIÓN	$8,894.88	-$1,760.88	$7,134.00	$7,134.00	$0.00	$7,134.00	$0.00	$0.00	$7,134.00	$7,134.00	$0.00
38000	**SERVICIOS OFICIALES**	**$4,912.82**	**-$4,912.82**	**$0.00**	**$0.00**	**$0.00**	**$0.00**	**$0.00**	**$0.00**	**$0.00**	**$0.00**	**$0.00**
38200	GASTOS DE ORDEN SOCIAL Y CULTURAL	$4,912.82	-$4,912.82	$0.00	$0.00	$0.00	$0.00	$0.00	$0.00	$0.00	$0.00	$0.00
38201	GASTOS DE ORDEN SOCIAL Y CULTURAL	$4,912.82	-$4,912.82	$0.00	$0.00	$0.00	$0.00	$0.00	$0.00	$0.00	$0.00	$0.00
39000	**OTROS SERVICIOS GENERALES**	**$29,481.82**	**-$2,015.15**	**$27,466.67**	**$27,466.67**	**$0.00**	**$27,466.67**	**$0.00**	**$0.00**	**$27,466.67**	**$27,466.67**	**$0.00**
39600	OTROS GASTOS POR RESPONSABILIDADES	$5,353.84	-$5,353.84	$0.00	$0.00	$0.00	$0.00	$0.00	$0.00	$0.00	$0.00	$0.00
39601	OTROS GASTOS POR RESPONSABILIDADES	$5,353.84	-$5,353.84	$0.00	$0.00	$0.00	$0.00	$0.00	$0.00	$0.00	$0.00	$0.00
39900	OTROS SERVICIOS GENERALES	$24,127.98	$3,338.69	$27,466.67	$27,466.67	$0.00	$27,466.67	$0.00	$0.00	$27,466.67	$27,466.67	$0.00
39903	ESTUDIO Y ANALISIS CLINICO PARA EL PERSONAL D	$24,127.98	$3,338.69	$27,466.67	$27,466.67	$0.00	$27,466.67	$0.00	$0.00	$27,466.67	$27,466.67	$0.00
50000	**BIENES MUEBLES, INMUEBLES E INTANGIBLE**	**$9,720.00**	**-$1,161.52**	**$8,558.48**	**$8,558.48**	**$0.00**	**$8,558.48**	**$0.00**	**$0.00**	**$8,558.48**	**$8,558.48**	**$0.00**
51000	**MOBILIARIO Y EQUIPO DE ADMINISTRACIÓN**	**$9,720.00**	**-$9,720.00**	**$0.00**	**$0.00**	**$0.00**	**$0.00**	**$0.00**	**$0.00**	**$0.00**	**$0.00**	**$0.00**
51500	EQUIPO DE CÓMPUTO Y DE TECNOLOGÍAS DE LA IN	$9,720.00	-$9,720.00	$0.00	$0.00	$0.00	$0.00	$0.00	$0.00	$0.00	$0.00	$0.00
51501	EQUIPO DE CÓMPUTO Y DE TECNOLOGÍAS DE LA IN	$9,720.00	-$9,720.00	$0.00	$0.00	$0.00	$0.00	$0.00	$0.00	$0.00	$0.00	$0.00
56000	**MAQUINARIA, OTROS EQUIPOS Y HERRAMIENTAS**	**$0.00**	**$8,558.48**	**$8,558.48**	**$8,558.48**	**$0.00**	**$8,558.48**	**$0.00**	**$0.00**	**$8,558.48**	**$8,558.48**	**$0.00**
56900	OTROS EQUIPOS	$0.00	$8,558.48	$8,558.48	$8,558.48	$0.00	$8,558.48	$0.00	$0.00	$8,558.48	$8,558.48	$0.00
56901	OTROS EQUIPOS	$0.00	$8,558.48	$8,558.48	$8,558.48	$0.00	$8,558.48	$0.00	$0.00	$8,558.48	$8,558.48	$0.00
	Bienestar de la persona y de la familia	**$3,171,262.84**	-$126,769.27	**$3,044,493.57**	**$3,044,493.57**	**$0.00**	**$3,044,493.57**	**$0.00**	**$0.00**	**$3,044,493.57**	**$3,044,493.57**	**$0.00**
20	**Día de reyes**											
30000	**SERVICIOS GENERALES**	**$5,000.00**	**-$2,897.00**	**$2,103.00**	**$2,103.00**	**$0.00**	**$2,103.00**	**$0.00**	**$0.00**	**$2,103.00**	**$2,103.00**	**$0.00**
38000	**SERVICIOS OFICIALES**	**$5,000.00**	**-$2,897.00**	**$2,103.00**	**$2,103.00**	**$0.00**	**$2,103.00**	**$0.00**	**$0.00**	**$2,103.00**	**$2,103.00**	**$0.00**
38200	GASTOS DE ORDEN SOCIAL Y CULTURAL	$5,000.00	-$2,897.00	$2,103.00	$2,103.00	$0.00	$2,103.00	$0.00	$0.00	$2,103.00	$2,103.00	$0.00
38201	GASTOS DE ORDEN SOCIAL Y CULTURAL	$5,000.00	-$2,897.00	$2,103.00	$2,103.00	$0.00	$2,103.00	$0.00	$0.00	$2,103.00	$2,103.00	$0.00
	Día de reyes	**$5,000.00**	-$2,897.00	**$2,103.00**	**$2,103.00**	**$0.00**	**$2,103.00**	**$0.00**	**$0.00**	**$2,103.00**	**$2,103.00**	**$0.00**

Municipio de Rincón de Romos
AGUASCALIENTES
Estado del Ejercicio del Presupuesto de Egresos por Proyecto / Proceso Al 31/dic./2023

Usr: CuentaPublica
Rep: rptEstadoPresupuestoEgresos_PY

Fecha y hora de Impresión: 31/ene./2024 02:00 p. m.

Objeto del Gasto	Unidad Administrativa	Aprobado	Ampliaciones / (Reducciones)	Presupuesto Vigente	Comprometido	Presupuesto Disponible para Comprometer	Devengado	Comprometido o No Devengado	Presupuesto Sin Devengar	Ejercido	Pagado	Cuentas por Pagar Deuda
21	**Día de la familia**											
30000	SERVICIOS GENERALES	$5,000.00	-$5,000.00	$0.00	$0.00	$0.00	$0.00	$0.00	$0.00	$0.00	$0.00	$0.00
38000	SERVICIOS OFICIALES	$5,000.00	-$5,000.00	$0.00	$0.00	$0.00	$0.00	$0.00	$0.00	$0.00	$0.00	$0.00
38200	GASTOS DE ORDEN SOCIAL Y CULTURAL	$5,000.00	-$5,000.00	$0.00	$0.00	$0.00	$0.00	$0.00	$0.00	$0.00	$0.00	$0.00
38201	GASTOS DE ORDEN SOCIAL Y CULTURAL	$5,000.00	-$5,000.00	$0.00	$0.00	$0.00	$0.00	$0.00	$0.00	$0.00	$0.00	$0.00
	Dia de la familia	$5,000.00	-$5,000.00	$0.00	$0.00	$0.00	$0.00	$0.00	$0.00	$0.00	$0.00	$0.00
22	**Dia del abuelo**											
30000	SERVICIOS GENERALES	$5,000.00	$61,756.00	$66,756.00	$66,756.00	$0.00	$66,756.00	$0.00	$0.00	$66,756.00	$66,756.00	$0.00
38000	SERVICIOS OFICIALES	$5,000.00	$61,756.00	$66,756.00	$66,756.00	$0.00	$66,756.00	$0.00	$0.00	$66,756.00	$66,756.00	$0.00
38200	GASTOS DE ORDEN SOCIAL Y CULTURAL	$5,000.00	$61,756.00	$66,756.00	$66,756.00	$0.00	$66,756.00	$0.00	$0.00	$66,756.00	$66,756.00	$0.00
38201	GASTOS DE ORDEN SOCIAL Y CULTURAL	$5,000.00	$61,756.00	$66,756.00	$66,756.00	$0.00	$66,756.00	$0.00	$0.00	$66,756.00	$66,756.00	$0.00
	Dia del abuelo	$5,000.00	$61,756.00	$66,756.00	$66,756.00	$0.00	$66,756.00	$0.00	$0.00	$66,756.00	$66,756.00	$0.00
23	**20 de Noviembre**											
30000	SERVICIOS GENERALES	$400,000.00	-$319,117.80	$80,882.20	$80,882.20	$0.00	$80,882.20	$0.00	$0.00	$80,882.20	$80,882.20	$0.00
38000	SERVICIOS OFICIALES	$400,000.00	-$319,117.80	$80,882.20	$80,882.20	$0.00	$80,882.20	$0.00	$0.00	$80,882.20	$80,882.20	$0.00
38200	GASTOS DE ORDEN SOCIAL Y CULTURAL	$400,000.00	-$319,117.80	$80,882.20	$80,882.20	$0.00	$80,882.20	$0.00	$0.00	$80,882.20	$80,882.20	$0.00
38201	GASTOS DE ORDEN SOCIAL Y CULTURAL	$400,000.00	-$319,117.80	$80,882.20	$80,882.20	$0.00	$80,882.20	$0.00	$0.00	$80,882.20	$80,882.20	$0.00
	20 de Noviembre	$400,000.00	-$319,117.80	$80,882.20	$80,882.20	$0.00	$80,882.20	$0.00	$0.00	$80,882.20	$80,882.20	$0.00
24	**Comedor comunitario**											
20000	MATERIALES Y SUMINISTROS	$5,000.00	-$5,000.00	$0.00	$0.00	$0.00	$0.00	$0.00	$0.00	$0.00	$0.00	$0.00
23000	MATERIAS PRIMAS Y MATERIALES DE PRODUCCIÓN	$5,000.00	-$5,000.00	$0.00	$0.00	$0.00	$0.00	$0.00	$0.00	$0.00	$0.00	$0.00
23200	INSUMOS TEXTILES ADQUIRIDOS COMO MATERIA PI	$5,000.00	-$5,000.00	$0.00	$0.00	$0.00	$0.00	$0.00	$0.00	$0.00	$0.00	$0.00
23201	INSUMOS TEXTILES ADQUIRIDOS COMO MATERIA PI	$5,000.00	-$5,000.00	$0.00	$0.00	$0.00	$0.00	$0.00	$0.00	$0.00	$0.00	$0.00
	Comedor comunitario	$5,000.00	-$5,000.00	$0.00	$0.00	$0.00	$0.00	$0.00	$0.00	$0.00	$0.00	$0.00
25	**Salud Pública**											
10000	SERVICIOS PERSONALES	$811,260.09	-$72,334.44	$738,925.65	$738,925.65	$0.00	$738,925.65	$0.00	$0.00	$738,925.65	$738,925.65	$0.00

Municipio de Rincón de Romos
AGUASCALIENTES
Estado del Ejercicio del Presupuesto de Egresos por Proyecto / Proceso Al 31/dic./2023

Usr: CuentaPublica
Rep: rptEstadoPresupuestoEgresos_PY

Fecha y hora de Impresión: 31/ene./2024 02:00 p. m.

Unidad Administrativa / Objeto del Gasto		Aprobado	Ampliaciones / (Reducciones)	Presupuesto Vigente	Comprometido	Presupuesto Disponible para Comprometer	Devengado	Comprometido o No Devengado	Presupuesto Sin Devengar	Ejercido	Pagado	Cuentas por Pagar Deuda
11000	**REMUNERACIONES AL PERSONAL DE CARÁCTER PE**	**$602,270.42**	**-$32,184.76**	**$570,085.66**	**$570,085.66**	**$0.00**	**$570,085.66**	**$0.00**	**$0.00**	**$570,085.66**	**$570,085.66**	**$0.00**
11300	SUELDOS BASE AL PERSONAL PERMANENTE	$602,270.42	-$32,184.76	$570,085.66	$570,085.66	$0.00	$570,085.66	$0.00	$0.00	$570,085.66	$570,085.66	$0.00
11301	SUELDOS BASE AL PERSONAL PERMANENTE	$602,270.42	-$32,184.76	$570,085.66	$570,085.66	$0.00	$570,085.66	$0.00	$0.00	$570,085.66	$570,085.66	$0.00
13000	**REMUNERACIONES ADICIONALES Y ESPECIALES**	**$165,150.91**	**-$22,277.52**	**$142,873.39**	**$142,873.39**	**$0.00**	**$142,873.39**	**$0.00**	**$0.00**	**$142,873.39**	**$142,873.39**	**$0.00**
13100	PRIMAS POR AÑOS DE SERVICIOS EFECTIVOS PRES	$28,164.24	-$9,500.59	$18,663.65	$18,663.65	$0.00	$18,663.65	$0.00	$0.00	$18,663.65	$18,663.65	$0.00
13101	PRIMA QUINQUENAL POR AÑOS DE SERVICIOS EFEI	$28,164.24	-$9,500.59	$18,663.65	$18,663.65	$0.00	$18,663.65	$0.00	$0.00	$18,663.65	$18,663.65	$0.00
13200	PRIMAS DE VACACIONES, DOMINICAL Y GRATIFICAC	$136,986.67	-$12,776.93	$124,209.74	$124,209.74	$0.00	$124,209.74	$0.00	$0.00	$124,209.74	$124,209.74	$0.00
13201	PRIMA VACACIONAL	$14,217.80	-$3,414.33	$10,803.47	$10,803.47	$0.00	$10,803.47	$0.00	$0.00	$10,803.47	$10,803.47	$0.00
13203	AGUINALDO	$122,768.87	-$9,362.60	$113,406.27	$113,406.27	$0.00	$113,406.27	$0.00	$0.00	$113,406.27	$113,406.27	$0.00
15000	**OTRAS PRESTACIONES SOCIALES Y ECONÓMICAS**	**$43,838.76**	**-$17,872.16**	**$25,966.60**	**$25,966.60**	**$0.00**	**$25,966.60**	**$0.00**	**$0.00**	**$25,966.60**	**$25,966.60**	**$0.00**
15400	PRESTACIONES CONTRACTUALES	$32,879.07	-$13,404.12	$19,474.95	$19,474.95	$0.00	$19,474.95	$0.00	$0.00	$19,474.95	$19,474.95	$0.00
15401	APOYO DE TRANSPORTE	$10,959.69	-$4,468.04	$6,491.65	$6,491.65	$0.00	$6,491.65	$0.00	$0.00	$6,491.65	$6,491.65	$0.00
15402	APOYO DE RENTA	$10,959.69	-$4,468.04	$6,491.65	$6,491.65	$0.00	$6,491.65	$0.00	$0.00	$6,491.65	$6,491.65	$0.00
15403	BONO DE DESPENSA	$10,959.69	-$4,468.04	$6,491.65	$6,491.65	$0.00	$6,491.65	$0.00	$0.00	$6,491.65	$6,491.65	$0.00
15900	OTRAS PRESTACIONES SOCIALES Y ECONÓMICAS	$10,959.69	-$4,468.04	$6,491.65	$6,491.65	$0.00	$6,491.65	$0.00	$0.00	$6,491.65	$6,491.65	$0.00
15903	OTRAS PRESTACIONES ESTABLECIDAS EN ACUERD	$10,959.69	-$4,468.04	$6,491.65	$6,491.65	$0.00	$6,491.65	$0.00	$0.00	$6,491.65	$6,491.65	$0.00
20000	**MATERIALES Y SUMINISTROS**	**$32,413.46**	**-$17,634.51**	**$14,778.95**	**$14,778.95**	**$0.00**	**$14,778.95**	**$0.00**	**$0.00**	**$14,778.95**	**$14,778.95**	**$0.00**
21000	**MATERIALES DE ADMINISTRACIÓN, EMISIÓN DE DOC**	**$10,557.81**	**-$6,108.21**	**$4,449.60**	**$4,449.60**	**$0.00**	**$4,449.60**	**$0.00**	**$0.00**	**$4,449.60**	**$4,449.60**	**$0.00**
21100	MATERIALES, ÚTILES Y EQUIPOS MENORES DE OFIC	$8,030.61	-$3,581.01	$4,449.60	$4,449.60	$0.00	$4,449.60	$0.00	$0.00	$4,449.60	$4,449.60	$0.00
21101	MATERIALES, ÚTILES Y EQUIPOS MENORES DE OFIC	$5,771.25	-$1,321.65	$4,449.60	$4,449.60	$0.00	$4,449.60	$0.00	$0.00	$4,449.60	$4,449.60	$0.00
21102	BIENES MUEBLES MENORES DE OFICINA	$2,259.36	-$2,259.36	$0.00	$0.00	$0.00	$0.00	$0.00	$0.00	$0.00	$0.00	$0.00
21400	MATERIALES, ÚTILES Y EQUIPOS MENORES DE TEC	$2,527.20	-$2,527.20	$0.00	$0.00	$0.00	$0.00	$0.00	$0.00	$0.00	$0.00	$0.00
21401	MATERIALES, ÚTILES Y EQUIPOS MENORES DE TEC	$2,527.20	-$2,527.20	$0.00	$0.00	$0.00	$0.00	$0.00	$0.00	$0.00	$0.00	$0.00
22000	**ALIMENTOS Y UTENSILIOS**	**$3,345.84**	**-$3,345.84**	**$0.00**	**$0.00**	**$0.00**	**$0.00**	**$0.00**	**$0.00**	**$0.00**	**$0.00**	**$0.00**
22100	PRODUCTOS ALIMENTICIOS PARA PERSONAS	$3,345.84	-$3,345.84	$0.00	$0.00	$0.00	$0.00	$0.00	$0.00	$0.00	$0.00	$0.00
22102	ALIMENTOS EN OFICINAS Y LUGARES DE TRABAJO	$3,345.84	-$3,345.84	$0.00	$0.00	$0.00	$0.00	$0.00	$0.00	$0.00	$0.00	$0.00
24000	**MATERIALES Y ARTÍCULOS DE CONSTRUCCIÓN Y DE**	**$189.00**	**-$189.00**	**$0.00**	**$0.00**	**$0.00**	**$0.00**	**$0.00**	**$0.00**	**$0.00**	**$0.00**	**$0.00**
24600	MATERIAL ELÉCTRICO Y ELECTRÓNICO	$189.00	-$189.00	$0.00	$0.00	$0.00	$0.00	$0.00	$0.00	$0.00	$0.00	$0.00
24601	MATERIAL ELÉCTRICO Y ELECTRÓNICO	$189.00	-$189.00	$0.00	$0.00	$0.00	$0.00	$0.00	$0.00	$0.00	$0.00	$0.00
26000	**COMBUSTIBLES, LUBRICANTES Y ADITIVOS**	**$12,526.94**	**-$4,497.59**	**$8,029.35**	**$8,029.35**	**$0.00**	**$8,029.35**	**$0.00**	**$0.00**	**$8,029.35**	**$8,029.35**	**$0.00**
26100	COMBUSTIBLES, LUBRICANTES Y ADITIVOS	$12,526.94	-$4,497.59	$8,029.35	$8,029.35	$0.00	$8,029.35	$0.00	$0.00	$8,029.35	$8,029.35	$0.00

Municipio de Rincón de Romos
AGUASCALIENTES
Estado del Ejercicio del Presupuesto de Egresos por Proyecto / Proceso Al 31/dic./2023

Usr: Cuenta2
Rep: rptEstadoPresupuestoEgresos_PY

Fecha y hora de Impresión: 31/ene./2024 02:00 p. m.

Unidad Administrativa / Objeto del Gasto		Aprobado	Ampliaciones / (Reducciones)	Presupuesto Vigente	Comprometido	Presupuesto Disponible para Comprometer	Devengado	Comprometido o No Devengado	Presupuesto Sin Devengar	Ejercido	Pagado	Cuentas por Pagar Deuda
26101	COMBUSTIBLES, LUBRICANTES Y ADITIVOS	$12,526.94	-$4,497.59	$8,029.35	$8,029.35	$0.00	$8,029.35	$0.00	$0.00	$8,029.35	$8,029.35	$0.00
29000	**HERRAMIENTAS, REFACCIONES Y ACCESORIOS MEN**	**$5,793.87**	**-$3,493.87**	**$2,300.00**	**$2,300.00**	**$0.00**	**$2,300.00**	**$0.00**	**$0.00**	**$2,300.00**	**$2,300.00**	**$0.00**
29400	REFACCIONES Y ACCESORIOS MENORES DE EQUIP	$3,862.95	-$3,862.95	$0.00	$0.00	$0.00	$0.00	$0.00	$0.00	$0.00	$0.00	$0.00
29401	REFACCIONES Y ACCESORIOS MENORES DE EQUIP	$3,862.95	-$3,862.95	$0.00	$0.00	$0.00	$0.00	$0.00	$0.00	$0.00	$0.00	$0.00
29600	REFACCIONES Y ACCESORIOS MENORES DE EQUIP	$1,930.92	$369.08	$2,300.00	$2,300.00	$0.00	$2,300.00	$0.00	$0.00	$2,300.00	$2,300.00	$0.00
29601	REFACCIONES Y ACCESORIOS MENORES DE EQUIP	$1,930.92	$369.08	$2,300.00	$2,300.00	$0.00	$2,300.00	$0.00	$0.00	$2,300.00	$2,300.00	$0.00
30000	**SERVICIOS GENERALES**	**$5,382.50**	**$127,935.19**	**$133,317.69**	**$133,317.69**	**$0.00**	**$133,317.69**	**$0.00**	**$0.00**	**$133,317.69**	**$133,317.69**	**$0.00**
33000	**SERVICIOS PROFESIONALES, CIENTÍFICOS, TÉCNICO**	**$0.00**	**$101,265.82**	**$101,265.82**	**$101,265.82**	**$0.00**	**$101,265.82**	**$0.00**	**$0.00**	**$101,265.82**	**$101,265.82**	**$0.00**
33900	SERVICIOS PROFESIONALES, CIENTÍFICOS Y TÉCNI	$0.00	$101,265.82	$101,265.82	$101,265.82	$0.00	$101,265.82	$0.00	$0.00	$101,265.82	$101,265.82	$0.00
33901	SERVICIOS PROFESIONALES, CIENTÍFICOS Y TÉCNI	$0.00	$101,265.82	$101,265.82	$101,265.82	$0.00	$101,265.82	$0.00	$0.00	$101,265.82	$101,265.82	$0.00
34000	**SERVICIOS FINANCIEROS, BANCARIOS Y COMERCIA**	**$2,577.09**	**-$2,577.09**	**$0.00**	**$0.00**	**$0.00**	**$0.00**	**$0.00**	**$0.00**	**$0.00**	**$0.00**	**$0.00**
34500	SEGURO DE BIENES PATRIMONIALES	$2,577.09	-$2,577.09	$0.00	$0.00	$0.00	$0.00	$0.00	$0.00	$0.00	$0.00	$0.00
34501	SEGURO DE BIENES PATRIMONIALES	$2,577.09	-$2,577.09	$0.00	$0.00	$0.00	$0.00	$0.00	$0.00	$0.00	$0.00	$0.00
35000	**SERVICIOS DE INSTALACIÓN, REPARACIÓN, MANTEN**	**$1,002.24**	**$18,997.76**	**$20,000.00**	**$20,000.00**	**$0.00**	**$20,000.00**	**$0.00**	**$0.00**	**$20,000.00**	**$20,000.00**	**$0.00**
35500	REPARACIÓN Y MANTENIMIENTO DE EQUIPO DE TR	$1,002.24	$18,997.76	$20,000.00	$20,000.00	$0.00	$20,000.00	$0.00	$0.00	$20,000.00	$20,000.00	$0.00
35501	REPARACIÓN Y MANTENIMIENTO DE EQUIPO DE TR	$1,002.24	$18,997.76	$20,000.00	$20,000.00	$0.00	$20,000.00	$0.00	$0.00	$20,000.00	$20,000.00	$0.00
38000	**SERVICIOS OFICIALES**	**$701.57**	**$11,350.30**	**$12,051.87**	**$12,051.87**	**$0.00**	**$12,051.87**	**$0.00**	**$0.00**	**$12,051.87**	**$12,051.87**	**$0.00**
38200	GASTOS DE ORDEN SOCIAL Y CULTURAL	$701.57	$11,350.30	$12,051.87	$12,051.87	$0.00	$12,051.87	$0.00	$0.00	$12,051.87	$12,051.87	$0.00
38201	GASTOS DE ORDEN SOCIAL Y CULTURAL	$701.57	$11,350.30	$12,051.87	$12,051.87	$0.00	$12,051.87	$0.00	$0.00	$12,051.87	$12,051.87	$0.00
39000	**OTROS SERVICIOS GENERALES**	**$1,101.60**	**-$1,101.60**	**$0.00**	**$0.00**	**$0.00**	**$0.00**	**$0.00**	**$0.00**	**$0.00**	**$0.00**	**$0.00**
39200	IMPUESTOS Y DERECHOS	$1,101.60	-$1,101.60	$0.00	$0.00	$0.00	$0.00	$0.00	$0.00	$0.00	$0.00	$0.00
39202	OTROS IMPUESTOS Y DERECHOS	$1,101.60	-$1,101.60	$0.00	$0.00	$0.00	$0.00	$0.00	$0.00	$0.00	$0.00	$0.00
40000	**TRANSFERENCIAS, ASIGNACIONES, SUBSIDIO**	**$96,553.50**	**-$65,053.50**	**$31,500.00**	**$31,500.00**	**$0.00**	**$31,500.00**	**$0.00**	**$0.00**	**$31,500.00**	**$31,500.00**	**$0.00**
44000	**AYUDAS SOCIALES**	**$96,553.50**	**-$65,053.50**	**$31,500.00**	**$31,500.00**	**$0.00**	**$31,500.00**	**$0.00**	**$0.00**	**$31,500.00**	**$31,500.00**	**$0.00**
44100	AYUDAS SOCIALES A PERSONAS	$96,553.50	-$96,553.50	$0.00	$0.00	$0.00	$0.00	$0.00	$0.00	$0.00	$0.00	$0.00
44103	AYUDAS A LA POBLACIÓN VULNERABLE	$96,553.50	-$96,553.50	$0.00	$0.00	$0.00	$0.00	$0.00	$0.00	$0.00	$0.00	$0.00
44200	BECAS Y OTRAS AYUDAS PARA PROGRAMAS DE CA	$0.00	$31,500.00	$31,500.00	$31,500.00	$0.00	$31,500.00	$0.00	$0.00	$31,500.00	$31,500.00	$0.00
44202	PREMIOS, ESTÍMULOS, RECOMPENSAS, BECAS Y SI	$0.00	$31,500.00	$31,500.00	$31,500.00	$0.00	$31,500.00	$0.00	$0.00	$31,500.00	$31,500.00	$0.00
	Salud Pública	**$945,609.55**	**-$27,087.26**	**$918,522.29**	**$918,522.29**	**$0.00**	**$918,522.29**	**$0.00**	**$0.00**	**$918,522.29**	**$918,522.29**	**$0.00**

26 Atención y participación ciudadana

Municipio de Rincón de Romos
AGUASCALIENTES
Estado del Ejercicio del Presupuesto de Egresos por Proyecto / Proceso Al 31/dic./2023

Usr: Cuenta2
Rep: rptEstadoPresupuestoEgresos_PY

Fecha y hora de Impresión: 31/ene./2024 02:00 p. m.

Unidad Administrativa Objeto del Gasto		Aprobado	Ampliaciones / (Reducciones)	Presupuesto Vigente	Comprometido	Presupuesto Disponible para Comprometer	Devengado	Comprometido o No Devengado	Presupuesto Sin Devengar	Ejercido	Pagado	Cuentas por Pagar Deuda
10000	**SERVICIOS PERSONALES**	**$2,459,354.45**	-$274,432.93	**$2,184,921.52**	**$2,184,921.52**	**$0.00**	**$2,184,921.52**	**$0.00**	**$0.00**	**$2,184,921.52**	**$2,184,921.52**	**$0.00**
11000	**REMUNERACIONES AL PERSONAL DE CARÁCTER PE**	**$1,937,706.47**	-$209,825.36	**$1,727,881.11**	**$1,727,881.11**	**$0.00**	**$1,727,881.11**	**$0.00**	**$0.00**	**$1,727,881.11**	**$1,727,881.11**	**$0.00**
11300	SUELDOS BASE AL PERSONAL PERMANENTE	$1,937,706.47	-$209,825.36	$1,727,881.11	$1,727,881.11	$0.00	$1,727,881.11	$0.00	$0.00	$1,727,881.11	$1,727,881.11	$0.00
11301	SUELDOS BASE AL PERSONAL PERMANENTE	$1,937,706.47	-$209,825.36	$1,727,881.11	$1,727,881.11	$0.00	$1,727,881.11	$0.00	$0.00	$1,727,881.11	$1,727,881.11	$0.00
13000	**REMUNERACIONES ADICIONALES Y ESPECIALES**	**$455,889.82**	-$88,318.21	**$367,571.61**	**$367,571.61**	**$0.00**	**$367,571.61**	**$0.00**	**$0.00**	**$367,571.61**	**$367,571.61**	**$0.00**
13100	PRIMAS POR AÑOS DE SERVICIOS EFECTIVOS PRES	$34,422.55	$219.86	$34,642.41	$34,642.41	$0.00	$34,642.41	$0.00	$0.00	$34,642.41	$34,642.41	$0.00
13101	PRIMA QUINQUENAL POR AÑOS DE SERVICIOS EFE	$34,422.55	$219.86	$34,642.41	$34,642.41	$0.00	$34,642.41	$0.00	$0.00	$34,642.41	$34,642.41	$0.00
13200	PRIMAS DE VACACIONES, DOMINICAL Y GRATIFICAC	$421,467.27	-$88,538.07	$332,929.20	$332,929.20	$0.00	$332,929.20	$0.00	$0.00	$332,929.20	$332,929.20	$0.00
13201	PRIMA VACACIONAL	$38,897.70	-$12,559.44	$26,338.26	$26,338.26	$0.00	$26,338.26	$0.00	$0.00	$26,338.26	$26,338.26	$0.00
13203	AGUINALDO	$382,569.57	-$75,978.63	$306,590.94	$306,590.94	$0.00	$306,590.94	$0.00	$0.00	$306,590.94	$306,590.94	$0.00
15000	**OTRAS PRESTACIONES SOCIALES Y ECONÓMICAS**	**$65,758.16**	-$1,289.36	**$64,468.80**	**$64,468.80**	**$0.00**	**$64,468.80**	**$0.00**	**$0.00**	**$64,468.80**	**$64,468.80**	**$0.00**
15400	PRESTACIONES CONTRACTUALES	$49,318.62	-$967.02	$48,351.60	$48,351.60	$0.00	$48,351.60	$0.00	$0.00	$48,351.60	$48,351.60	$0.00
15401	APOYO DE TRANSPORTE	$16,439.54	-$322.34	$16,117.20	$16,117.20	$0.00	$16,117.20	$0.00	$0.00	$16,117.20	$16,117.20	$0.00
15402	APOYO DE RENTA	$16,439.54	-$322.34	$16,117.20	$16,117.20	$0.00	$16,117.20	$0.00	$0.00	$16,117.20	$16,117.20	$0.00
15403	BONO DE DESPENSA	$16,439.54	-$322.34	$16,117.20	$16,117.20	$0.00	$16,117.20	$0.00	$0.00	$16,117.20	$16,117.20	$0.00
15900	OTRAS PRESTACIONES SOCIALES Y ECONÓMICAS	$16,439.54	-$322.34	$16,117.20	$16,117.20	$0.00	$16,117.20	$0.00	$0.00	$16,117.20	$16,117.20	$0.00
15903	OTRAS PRESTACIONES ESTABLECIDAS EN ACUERD	$16,439.54	-$322.34	$16,117.20	$16,117.20	$0.00	$16,117.20	$0.00	$0.00	$16,117.20	$16,117.20	$0.00
17000	**PAGO DE ESTÍMULOS A SERVIDORES PÚBLICOS**	**$0.00**	**$25,000.00**	**$25,000.00**	**$25,000.00**	**$0.00**	**$25,000.00**	**$0.00**	**$0.00**	**$25,000.00**	**$25,000.00**	**$0.00**
17100	ESTÍMULOS	$0.00	$25,000.00	$25,000.00	$25,000.00	$0.00	$25,000.00	$0.00	$0.00	$25,000.00	$25,000.00	$0.00
17103	ESTÍMULOS AL PERSONAL	$0.00	$25,000.00	$25,000.00	$25,000.00	$0.00	$25,000.00	$0.00	$0.00	$25,000.00	$25,000.00	$0.00
20000	**MATERIALES Y SUMINISTROS**	**$271,981.45**	**$137,810.99**	**$409,792.44**	**$378,546.39**	**$31,246.05**	**$378,546.39**	**$0.00**	**$31,246.05**	**$378,546.39**	**$378,546.39**	**$0.00**
21000	**MATERIALES DE ADMINISTRACIÓN, EMISIÓN DE DOC**	**$119,051.87**	-$5,894.73	**$113,157.14**	**$113,157.14**	**$0.00**	**$113,157.14**	**$0.00**	**$0.00**	**$113,157.14**	**$113,157.14**	**$0.00**
21100	MATERIALES, ÚTILES Y EQUIPOS MENORES DE OFI	$84,676.74	-$9,990.12	$74,686.62	$74,686.62	$0.00	$74,686.62	$0.00	$0.00	$74,686.62	$74,686.62	$0.00
21101	MATERIALES, ÚTILES Y EQUIPOS MENORES DE OFI	$21,687.91	-$8,166.50	$13,521.41	$13,521.41	$0.00	$13,521.41	$0.00	$0.00	$13,521.41	$13,521.41	$0.00
21102	BIENES MUEBLES MENORES DE OFICINA	$62,988.83	-$1,823.62	$61,165.21	$61,165.21	$0.00	$61,165.21	$0.00	$0.00	$61,165.21	$61,165.21	$0.00
21200	MATERIALES Y ÚTILES DE IMPRESIÓN Y REPRODUC	$0.00	$2,784.00	$2,784.00	$2,784.00	$0.00	$2,784.00	$0.00	$0.00	$2,784.00	$2,784.00	$0.00
21201	MATERIALES Y ÚTILES DE IMPRESIÓN Y REPRODUC	$0.00	$2,784.00	$2,784.00	$2,784.00	$0.00	$2,784.00	$0.00	$0.00	$2,784.00	$2,784.00	$0.00
21400	MATERIALES, ÚTILES Y EQUIPOS MENORES DE TEC	$4,145.07	-$831.27	$3,313.80	$3,313.80	$0.00	$3,313.80	$0.00	$0.00	$3,313.80	$3,313.80	$0.00
21401	MATERIALES, ÚTILES Y EQUIPOS MENORES DE TEC	$4,145.07	-$831.27	$3,313.80	$3,313.80	$0.00	$3,313.80	$0.00	$0.00	$3,313.80	$3,313.80	$0.00
21500	MATERIAL IMPRESO E INFORMACIÓN DIGITAL	$30,230.06	$2,142.66	$32,372.72	$32,372.72	$0.00	$32,372.72	$0.00	$0.00	$32,372.72	$32,372.72	$0.00
21501	MATERIAL IMPRESO E INFORMACIÓN DIGITAL	$30,230.06	$2,142.66	$32,372.72	$32,372.72	$0.00	$32,372.72	$0.00	$0.00	$32,372.72	$32,372.72	$0.00

Municipio de Rincón de Romos
AGUASCALIENTES
Estado del Ejercicio del Presupuesto de Egresos por Proyecto / Proceso Al 31/dic./2023

Usr: CuentasPy
Rep: rptEstadoPresupuestoEgresos_PY

Fecha y hora de Impresión: 31/ene./2024 02:00 p. m.

Objeto del Gasto	Unidad Administrativa	Aprobado	Ampliaciones / (Reducciones)	Presupuesto Vigente	Comprometido	Presupuesto Disponible para Comprometer	Devengado	Comprometido o No Devengado	Presupuesto Sin Devengar	Ejercido	Pagado	Cuentas por Pagar Deuda
22000	**ALIMENTOS Y UTENSILIOS**	**$36,756.99**	**$26,419.06**	**$63,176.05**	**$63,176.05**	**$0.00**	**$63,176.05**	**$0.00**	**$0.00**	**$63,176.05**	**$63,176.05**	**$0.00**
22100	PRODUCTOS ALIMENTICIOS PARA PERSONAS	$36,756.99	$26,419.06	$63,176.05	$63,176.05	$0.00	$63,176.05	$0.00	$0.00	$63,176.05	$63,176.05	$0.00
22102	ALIMENTOS EN OFICINAS Y LUGARES DE TRABAJO	$27,548.37	$20,072.92	$47,621.29	$47,621.29	$0.00	$47,621.29	$0.00	$0.00	$47,621.29	$47,621.29	$0.00
22103	ALIMENTOS EN EVENTOS OFICIALES	$9,208.62	$6,346.14	$15,554.76	$15,554.76	$0.00	$15,554.76	$0.00	$0.00	$15,554.76	$15,554.76	$0.00
24000	**MATERIALES Y ARTÍCULOS DE CONSTRUCCIÓN Y DE**	**$10,831.37**	**$11,398.05**	**$22,229.42**	**$22,229.42**	**$0.00**	**$22,229.42**	**$0.00**	**$0.00**	**$22,229.42**	**$22,229.42**	**$0.00**
24600	MATERIAL ELÉCTRICO Y ELECTRÓNICO	$659.89	$791.54	$1,451.43	$1,451.43	$0.00	$1,451.43	$0.00	$0.00	$1,451.43	$1,451.43	$0.00
24601	MATERIAL ELÉCTRICO Y ELECTRÓNICO	$659.89	$791.54	$1,451.43	$1,451.43	$0.00	$1,451.43	$0.00	$0.00	$1,451.43	$1,451.43	$0.00
24700	ARTÍCULOS METÁLICOS PARA LA CONSTRUCCIÓN	$6,663.64	$11,779.27	$18,442.91	$18,442.91	$0.00	$18,442.91	$0.00	$0.00	$18,442.91	$18,442.91	$0.00
24701	ARTÍCULOS METÁLICOS PARA LA CONSTRUCCIÓN	$6,663.64	$11,779.27	$18,442.91	$18,442.91	$0.00	$18,442.91	$0.00	$0.00	$18,442.91	$18,442.91	$0.00
24900	OTROS MATERIALES Y ARTÍCULOS DE CONSTRUCC	$3,507.84	-$1,172.76	$2,335.08	$2,335.08	$0.00	$2,335.08	$0.00	$0.00	$2,335.08	$2,335.08	$0.00
24901	OTROS MATERIALES Y ARTÍCULOS DE CONSTRUCC	$3,507.84	-$1,172.76	$2,335.08	$2,335.08	$0.00	$2,335.08	$0.00	$0.00	$2,335.08	$2,335.08	$0.00
26000	**COMBUSTIBLES, LUBRICANTES Y ADITIVOS**	**$71,669.05**	**-$6,555.80**	**$65,113.25**	**$65,113.25**	**$0.00**	**$65,113.25**	**$0.00**	**$0.00**	**$65,113.25**	**$65,113.25**	**$0.00**
26100	COMBUSTIBLES, LUBRICANTES Y ADITIVOS	$71,669.05	-$6,555.80	$65,113.25	$65,113.25	$0.00	$65,113.25	$0.00	$0.00	$65,113.25	$65,113.25	$0.00
26101	COMBUSTIBLES, LUBRICANTES Y ADITIVOS	$71,669.05	-$6,555.80	$65,113.25	$65,113.25	$0.00	$65,113.25	$0.00	$0.00	$65,113.25	$65,113.25	$0.00
27000	**VESTUARIO, BLANCOS, PRENDAS DE PROTECCIÓN Y**	**$0.00**	**$119,607.96**	**$119,607.96**	**$88,361.91**	**$31,246.05**	**$88,361.91**	**$0.00**	**$31,246.05**	**$88,361.91**	**$88,361.91**	**$0.00**
27100	VESTUARIO Y UNIFORMES	$0.00	$118,276.23	$118,276.23	$87,030.18	$31,246.05	$87,030.18	$0.00	$31,246.05	$87,030.18	$87,030.18	$0.00
27101	VESTUARIO Y UNIFORMES	$0.00	$118,276.23	$118,276.23	$87,030.18	$31,246.05	$87,030.18	$0.00	$31,246.05	$87,030.18	$87,030.18	$0.00
27500	BLANCOS Y OTROS PRODUCTOS TEXTILES, EXCEPT	$0.00	$1,331.73	$1,331.73	$1,331.73	$0.00	$1,331.73	$0.00	$0.00	$1,331.73	$1,331.73	$0.00
27501	BLANCOS Y OTROS PRODUCTOS TEXTILES, EXCEPT	$0.00	$1,331.73	$1,331.73	$1,331.73	$0.00	$1,331.73	$0.00	$0.00	$1,331.73	$1,331.73	$0.00
29000	**HERRAMIENTAS, REFACCIONES Y ACCESORIOS MEN**	**$33,672.17**	**-$7,163.55**	**$26,508.62**	**$26,508.62**	**$0.00**	**$26,508.62**	**$0.00**	**$0.00**	**$26,508.62**	**$26,508.62**	**$0.00**
29200	REFACCIONES Y ACCESORIOS MENORES DE EDIFIC	$689.04	$1,798.97	$2,488.01	$2,488.01	$0.00	$2,488.01	$0.00	$0.00	$2,488.01	$2,488.01	$0.00
29201	REFACCIONES Y ACCESORIOS MENORES DE EDIFIC	$689.04	$1,798.97	$2,488.01	$2,488.01	$0.00	$2,488.01	$0.00	$0.00	$2,488.01	$2,488.01	$0.00
29400	REFACCIONES Y ACCESORIOS MENORES DE EQUIP	$2,891.13	$3,658.88	$6,550.01	$6,550.01	$0.00	$6,550.01	$0.00	$0.00	$6,550.01	$6,550.01	$0.00
29401	REFACCIONES Y ACCESORIOS MENORES DE EQUIP	$2,891.13	$3,658.88	$6,550.01	$6,550.01	$0.00	$6,550.01	$0.00	$0.00	$6,550.01	$6,550.01	$0.00
29600	REFACCIONES Y ACCESORIOS MENORES DE EQUIP	$30,092.00	-$12,621.40	$17,470.60	$17,470.60	$0.00	$17,470.60	$0.00	$0.00	$17,470.60	$17,470.60	$0.00
29601	REFACCIONES Y ACCESORIOS MENORES DE EQUIP	$30,092.00	-$12,621.40	$17,470.60	$17,470.60	$0.00	$17,470.60	$0.00	$0.00	$17,470.60	$17,470.60	$0.00
30000	**SERVICIOS GENERALES**	**$385,323.06**	**$380,824.58**	**$766,147.64**	**$708,147.64**	**$58,000.00**	**$708,147.64**	**$0.00**	**$58,000.00**	**$708,147.64**	**$708,147.64**	**$0.00**
31000	**SERVICIOS BÁSICOS**	**$0.00**	**$395.79**	**$395.79**	**$395.79**	**$0.00**	**$395.79**	**$0.00**	**$0.00**	**$395.79**	**$395.79**	**$0.00**
31800	SERVICIOS POSTALES Y TELEGRÁFICOS	$0.00	$395.79	$395.79	$395.79	$0.00	$395.79	$0.00	$0.00	$395.79	$395.79	$0.00
31802	SERVICIOS DE PAQUETERIA Y MENSAJERÍA	$0.00	$395.79	$395.79	$395.79	$0.00	$395.79	$0.00	$0.00	$395.79	$395.79	$0.00
32000	**SERVICIOS DE ARRENDAMIENTO**	**$3,132.00**	**-$3,132.00**	**$0.00**	**$0.00**	**$0.00**	**$0.00**	**$0.00**	**$0.00**	**$0.00**	**$0.00**	**$0.00**

Municipio de Rincón de Romos
AGUASCALIENTES
Estado del Ejercicio del Presupuesto de Egresos por Proyecto / Proceso Al 31/dic./2023

Usr: Cuenta de Rincón de Romos
Rep: rptEstadoPresupuestoEgresos_PY

Fecha y hora de Impresión: 31/ene./2024 02:00 p. m.

Unidad Administrativa Objeto del Gasto		Aprobado	Ampliaciones / (Reducciones)	Presupuesto Vigente	Comprometido	Presupuesto Disponible para Comprometer	Devengado	Comprometido o No Devengado	Presupuesto Sin Devengar	Ejercido	Pagado	Cuentas por Pagar Deuda
32300	ARRENDAMIENTO DE MOBILIARIO Y EQUIPO DE ADM	$3,132.00	-$3,132.00	$0.00	$0.00	$0.00	$0.00	$0.00	$0.00	$0.00	$0.00	$0.00
32301	ARRENDAMIENTO DE MOBILIARIO Y EQUIPO DE ADM	$3,132.00	-$3,132.00	$0.00	$0.00	$0.00	$0.00	$0.00	$0.00	$0.00	$0.00	$0.00
34000	**SERVICIOS FINANCIEROS, BANCARIOS Y COMERCIA**	**$7,993.29**	**-$7,993.29**	**$0.00**	**$0.00**	**$0.00**	**$0.00**	**$0.00**	**$0.00**	**$0.00**	**$0.00**	**$0.00**
34500	SEGURO DE BIENES PATRIMONIALES	$7,993.29	-$7,993.29	$0.00	$0.00	$0.00	$0.00	$0.00	$0.00	$0.00	$0.00	$0.00
34501	SEGURO DE BIENES PATRIMONIALES	$7,993.29	-$7,993.29	$0.00	$0.00	$0.00	$0.00	$0.00	$0.00	$0.00	$0.00	$0.00
35000	**SERVICIOS DE INSTALACIÓN, REPARACIÓN, MANTEN**	**$33,357.71**	**-$24,763.20**	**$8,594.51**	**$8,594.51**	**$0.00**	**$8,594.51**	**$0.00**	**$0.00**	**$8,594.51**	**$8,594.51**	**$0.00**
35300	INSTALACIÓN, REPARACIÓN Y MANTENIMIENTO DE	$594.00	$7,930.91	$8,524.91	$8,524.91	$0.00	$8,524.91	$0.00	$0.00	$8,524.91	$8,524.91	$0.00
35301	INSTALACIÓN, REPARACIÓN Y MANTENIMIENTO DE	$594.00	$7,930.91	$8,524.91	$8,524.91	$0.00	$8,524.91	$0.00	$0.00	$8,524.91	$8,524.91	$0.00
35500	REPARACIÓN Y MANTENIMIENTO DE EQUIPO DE TR/	$4,035.71	-$3,966.11	$69.60	$69.60	$0.00	$69.60	$0.00	$0.00	$69.60	$69.60	$0.00
35501	REPARACIÓN Y MANTENIMIENTO DE EQUIPO DE TR/	$4,035.71	-$3,966.11	$69.60	$69.60	$0.00	$69.60	$0.00	$0.00	$69.60	$69.60	$0.00
35700	INSTALACIÓN, REPARACIÓN Y MANTENIMIENTO DE	$28,728.00	-$28,728.00	$0.00	$0.00	$0.00	$0.00	$0.00	$0.00	$0.00	$0.00	$0.00
35701	INSTALACIÓN, REPARACIÓN Y MANTENIMIENTO DE	$28,728.00	-$28,728.00	$0.00	$0.00	$0.00	$0.00	$0.00	$0.00	$0.00	$0.00	$0.00
36000	**SERVICIOS DE COMUNICACIÓN SOCIAL Y PUBLICIDA**	**$30,818.88**	**-$8,598.88**	**$22,220.00**	**$22,220.00**	**$0.00**	**$22,220.00**	**$0.00**	**$0.00**	**$22,220.00**	**$22,220.00**	**$0.00**
36100	DIFUSIÓN POR RADIO, TELEVISIÓN Y OTROS MEDIO	$30,818.88	-$8,598.88	$22,220.00	$22,220.00	$0.00	$22,220.00	$0.00	$0.00	$22,220.00	$22,220.00	$0.00
36101	DIFUSIÓN POR RADIO, TELEVISIÓN Y OTROS MEDIO	$30,818.88	-$8,598.88	$22,220.00	$22,220.00	$0.00	$22,220.00	$0.00	$0.00	$22,220.00	$22,220.00	$0.00
37000	**SERVICIOS DE TRASLADO Y VIÁTICOS**	**$51,317.64**	**$65,895.40**	**$117,213.04**	**$117,213.04**	**$0.00**	**$117,213.04**	**$0.00**	**$0.00**	**$117,213.04**	**$117,213.04**	**$0.00**
37100	PASAJES AÉREOS	$12,260.42	$66,596.14	$78,856.56	$78,856.56	$0.00	$78,856.56	$0.00	$0.00	$78,856.56	$78,856.56	$0.00
37101	PASAJES AÉREOS	$12,260.42	$66,596.14	$78,856.56	$78,856.56	$0.00	$78,856.56	$0.00	$0.00	$78,856.56	$78,856.56	$0.00
37500	VIÁTICOS EN EL PAÍS	$21,357.28	-$17,397.60	$3,959.68	$3,959.68	$0.00	$3,959.68	$0.00	$0.00	$3,959.68	$3,959.68	$0.00
37501	VIÁTICOS EN EL PAÍS	$14,136.85	-$10,177.17	$3,959.68	$3,959.68	$0.00	$3,959.68	$0.00	$0.00	$3,959.68	$3,959.68	$0.00
37502	ALIMENTOS NACIONALES	$7,220.43	-$7,220.43	$0.00	$0.00	$0.00	$0.00	$0.00	$0.00	$0.00	$0.00	$0.00
37600	VIÁTICOS EN EL EXTRANJERO	$0.00	$34,396.80	$34,396.80	$34,396.80	$0.00	$34,396.80	$0.00	$0.00	$34,396.80	$34,396.80	$0.00
37601	VIÁTICOS EN EL EXTRANJERO	$0.00	$34,396.80	$34,396.80	$34,396.80	$0.00	$34,396.80	$0.00	$0.00	$34,396.80	$34,396.80	$0.00
37900	OTROS SERVICIOS DE TRASLADO Y HOSPEDAJE	$17,699.94	-$17,699.94	$0.00	$0.00	$0.00	$0.00	$0.00	$0.00	$0.00	$0.00	$0.00
37901	OTROS SERVICIOS DE TRASLADO Y HOSPEDAJE	$17,699.94	-$17,699.94	$0.00	$0.00	$0.00	$0.00	$0.00	$0.00	$0.00	$0.00	$0.00
38000	**SERVICIOS OFICIALES**	**$255,060.70**	**$270,218.32**	**$525,279.02**	**$467,279.02**	**$58,000.00**	**$467,279.02**	**$0.00**	**$58,000.00**	**$467,279.02**	**$467,279.02**	**$0.00**
38200	GASTOS DE ORDEN SOCIAL Y CULTURAL	$222,750.37	$247,029.05	$469,779.42	$411,779.42	$58,000.00	$411,779.42	$0.00	$58,000.00	$411,779.42	$411,779.42	$0.00
38201	GASTOS DE ORDEN SOCIAL Y CULTURAL	$222,750.37	$247,029.05	$469,779.42	$411,779.42	$58,000.00	$411,779.42	$0.00	$58,000.00	$411,779.42	$411,779.42	$0.00
38500	GASTOS DE REPRESENTACIÓN	$32,310.33	$23,189.27	$55,499.60	$55,499.60	$0.00	$55,499.60	$0.00	$0.00	$55,499.60	$55,499.60	$0.00
38501	GASTOS DE REPRESENTACIÓN	$32,310.33	$23,189.27	$55,499.60	$55,499.60	$0.00	$55,499.60	$0.00	$0.00	$55,499.60	$55,499.60	$0.00
39000	**OTROS SERVICIOS GENERALES**	**$3,642.84**	**$88,802.44**	**$92,445.28**	**$92,445.28**	**$0.00**	**$92,445.28**	**$0.00**	**$0.00**	**$92,445.28**	**$92,445.28**	**$0.00**

Municipio de Rincón de Romos
AGUASCALIENTES
Estado del Ejercicio del Presupuesto de Egresos por Proyecto / Proceso Al 31/dic./2023

Usr: Cuenta de RINCÓN DE ROMOS
Rep: rptEstadoPresupuestoEgresos_PY

Fecha y hora de Impresión: 31/ene./2024 02:00 p. m.

Unidad Administrativa Objeto del Gasto		Aprobado	Ampliaciones / (Reducciones)	Presupuesto Vigente	Comprometido	Presupuesto Disponible para Comprometer	Devengado	Comprometido o No Devengado	Presupuesto Sin Devengar	Ejercido	Pagado	Cuentas por Pagar Deuda
39100	SERVICIOS FUNERARIOS Y DE CEMENTERIOS	$0.00	$64,795.28	$64,795.28	$64,795.28	$0.00	$64,795.28	$0.00	$0.00	$64,795.28	$64,795.28	$0.00
39101	SERVICIOS FUNERARIOS Y DE CEMENTERIOS	$0.00	$64,795.28	$64,795.28	$64,795.28	$0.00	$64,795.28	$0.00	$0.00	$64,795.28	$64,795.28	$0.00
39200	IMPUESTOS Y DERECHOS	$3,642.84	-$3,642.84	$0.00	$0.00	$0.00	$0.00	$0.00	$0.00	$0.00	$0.00	$0.00
39202	OTROS IMPUESTOS Y DERECHOS	$3,642.84	-$3,642.84	$0.00	$0.00	$0.00	$0.00	$0.00	$0.00	$0.00	$0.00	$0.00
39900	OTROS SERVICIOS GENERALES	$0.00	$27,650.00	$27,650.00	$27,650.00	$0.00	$27,650.00	$0.00	$0.00	$27,650.00	$27,650.00	$0.00
39901	OTROS SERVICIOS GENERALES	$0.00	$150.00	$150.00	$150.00	$0.00	$150.00	$0.00	$0.00	$150.00	$150.00	$0.00
39909	OTROS SERVICIOS GENERALES	$0.00	$27,500.00	$27,500.00	$27,500.00	$0.00	$27,500.00	$0.00	$0.00	$27,500.00	$27,500.00	$0.00
40000	**TRANSFERENCIAS, ASIGNACIONES, SUBSIDIO**	**$1,366,405.34**	**$171,303.50**	**$1,537,708.84**	**$1,537,708.84**	**$0.00**	**$1,537,708.84**	**$0.00**	**$0.00**	**$1,537,708.84**	**$1,537,708.84**	**$0.00**
44000	**AYUDAS SOCIALES**	**$1,366,405.34**	**$171,303.50**	**$1,537,708.84**	**$1,537,708.84**	**$0.00**	**$1,537,708.84**	**$0.00**	**$0.00**	**$1,537,708.84**	**$1,537,708.84**	**$0.00**
44100	AYUDAS SOCIALES A PERSONAS	$1,005,940.00	-$93,385.63	$912,554.37	$912,554.37	$0.00	$912,554.37	$0.00	$0.00	$912,554.37	$912,554.37	$0.00
44101	AYUDAS SOCIALES A PERSONAS	$0.00	$52,500.00	$52,500.00	$52,500.00	$0.00	$52,500.00	$0.00	$0.00	$52,500.00	$52,500.00	$0.00
44103	AYUDAS A LA POBLACIÓN VULNERABLE	$1,000,000.00	-$290,358.26	$709,641.74	$709,641.74	$0.00	$709,641.74	$0.00	$0.00	$709,641.74	$709,641.74	$0.00
44104	GASTOS RELACIONADOS CON ACTIVIDADES CULTU	$5,940.00	$144,472.63	$150,412.63	$150,412.63	$0.00	$150,412.63	$0.00	$0.00	$150,412.63	$150,412.63	$0.00
44200	BECAS Y OTRAS AYUDAS PARA PROGRAMAS DE CA	$0.00	$90,000.00	$90,000.00	$90,000.00	$0.00	$90,000.00	$0.00	$0.00	$90,000.00	$90,000.00	$0.00
44202	PREMIOS, ESTÍMULOS, RECOMPENSAS, BECAS Y SI	$0.00	$90,000.00	$90,000.00	$90,000.00	$0.00	$90,000.00	$0.00	$0.00	$90,000.00	$90,000.00	$0.00
44300	AYUDAS SOCIALES A INSTITUCIONES DE ENSEÑANZ	$37,476.00	$244,320.26	$281,796.26	$281,796.26	$0.00	$281,796.26	$0.00	$0.00	$281,796.26	$281,796.26	$0.00
44301	AYUDAS SOCIALES A INSTITUCIONES DE ENSEÑANZ	$37,476.00	$244,320.26	$281,796.26	$281,796.26	$0.00	$281,796.26	$0.00	$0.00	$281,796.26	$281,796.26	$0.00
44400	AYUDAS SOCIALES A ACTIVIDADES CIENTÍFICAS O A	$43,200.00	-$43,200.00	$0.00	$0.00	$0.00	$0.00	$0.00	$0.00	$0.00	$0.00	$0.00
44401	AYUDAS SOCIALES A ACTIVIDADES CIENTÍFICAS O A	$43,200.00	-$43,200.00	$0.00	$0.00	$0.00	$0.00	$0.00	$0.00	$0.00	$0.00	$0.00
44500	AYUDAS SOCIALES A INSTITUCIONES SIN FINES DE	$269,985.10	-$16,626.89	$253,358.21	$253,358.21	$0.00	$253,358.21	$0.00	$0.00	$253,358.21	$253,358.21	$0.00
44501	AYUDAS SOCIALES A INSTITUCIONES SIN FINES DE	$269,985.10	-$16,626.89	$253,358.21	$253,358.21	$0.00	$253,358.21	$0.00	$0.00	$253,358.21	$253,358.21	$0.00
44700	AYUDAS SOCIALES A ENTIDADES DE INTERÉS PÚBL	$9,804.24	-$9,804.24	$0.00	$0.00	$0.00	$0.00	$0.00	$0.00	$0.00	$0.00	$0.00
44701	AYUDAS SOCIALES A ENTIDADES DE INTERÉS PÚBL	$9,804.24	-$9,804.24	$0.00	$0.00	$0.00	$0.00	$0.00	$0.00	$0.00	$0.00	$0.00
50000	**BIENES MUEBLES, INMUEBLES E INTANGIBLES**	**$122,360.75**	**-$98,877.74**	**$23,483.01**	**$23,483.01**	**$0.00**	**$23,483.01**	**$0.00**	**$0.00**	**$23,483.01**	**$23,483.01**	**$0.00**
51000	**MOBILIARIO Y EQUIPO DE ADMINISTRACIÓN**	**$33,802.92**	**-$18,809.92**	**$14,993.00**	**$14,993.00**	**$0.00**	**$14,993.00**	**$0.00**	**$0.00**	**$14,993.00**	**$14,993.00**	**$0.00**
51500	EQUIPO DE CÓMPUTO Y DE TECNOLOGÍAS DE LA IN	$33,802.92	-$18,809.92	$14,993.00	$14,993.00	$0.00	$14,993.00	$0.00	$0.00	$14,993.00	$14,993.00	$0.00
51501	EQUIPO DE CÓMPUTO Y DE TECNOLOGÍAS DE LA IN	$33,802.92	-$18,809.92	$14,993.00	$14,993.00	$0.00	$14,993.00	$0.00	$0.00	$14,993.00	$14,993.00	$0.00
52000	**MOBILIARIO Y EQUIPO EDUCACIONAL Y RECREATIV**	**$88,557.83**	**-$80,067.82**	**$8,490.01**	**$8,490.01**	**$0.00**	**$8,490.01**	**$0.00**	**$0.00**	**$8,490.01**	**$8,490.01**	**$0.00**
52100	EQUIPOS Y APARATOS AUDIOVISUALES	$18,554.39	-$10,064.38	$8,490.01	$8,490.01	$0.00	$8,490.01	$0.00	$0.00	$8,490.01	$8,490.01	$0.00
52101	EQUIPOS Y APARATOS AUDIOVISUALES	$18,554.39	-$10,064.38	$8,490.01	$8,490.01	$0.00	$8,490.01	$0.00	$0.00	$8,490.01	$8,490.01	$0.00
52300	CÁMARAS FOTOGRÁFICAS Y DE VIDEO	$70,003.44	-$70,003.44	$0.00	$0.00	$0.00	$0.00	$0.00	$0.00	$0.00	$0.00	$0.00

Objeto del Gasto	Unidad Administrativa	Aprobado	Ampliaciones / (Reducciones)	Presupuesto Vigente	Comprometido	Presupuesto Disponible para Comprometer	Devengado	Comprometido o No Devengado	Presupuesto Sin Devengar	Ejercido	Pagado	Cuentas por Pagar Deuda
52301	CÁMARAS FOTOGRÁFICAS Y DE VIDEO	$70,003.44	-$70,003.44	$0.00	$0.00	$0.00	$0.00	$0.00	$0.00	$0.00	$0.00	$0.00
	Atención y participación ciudadana	$4,605,425.05	$316,628.40	$4,922,053.45	$4,832,807.40	$89,246.05	$4,832,807.40	$0.00	$89,246.05	$4,832,807.40	$4,832,807.40	$0.00
	27 Participación y Atención ciudadana (equinoterapia)											
20000	**MATERIALES Y SUMINISTROS**	**$77,457.54**	**-$4,549.54**	**$72,908.00**	**$72,908.00**	**$0.00**	**$72,908.00**	**$0.00**	**$0.00**	**$72,908.00**	**$72,908.00**	**$0.00**
21000	**MATERIALES DE ADMINISTRACIÓN, EMISIÓN DE DOC**	**$0.00**	**$1,508.00**	**$1,508.00**	**$1,508.00**	**$0.00**	**$1,508.00**	**$0.00**	**$0.00**	**$1,508.00**	**$1,508.00**	**$0.00**
21500	MATERIAL IMPRESO E INFORMACIÓN DIGITAL	$0.00	$1,508.00	$1,508.00	$1,508.00	$0.00	$1,508.00	$0.00	$0.00	$1,508.00	$1,508.00	$0.00
21501	MATERIAL IMPRESO E INFORMACIÓN DIGITAL	$0.00	$1,508.00	$1,508.00	$1,508.00	$0.00	$1,508.00	$0.00	$0.00	$1,508.00	$1,508.00	$0.00
22000	**ALIMENTOS Y UTENSILIOS**	**$71,604.00**	**-$204.00**	**$71,400.00**	**$71,400.00**	**$0.00**	**$71,400.00**	**$0.00**	**$0.00**	**$71,400.00**	**$71,400.00**	**$0.00**
22200	PRODUCTOS ALIMENTICIOS PARA ANIMALES	$71,604.00	-$204.00	$71,400.00	$71,400.00	$0.00	$71,400.00	$0.00	$0.00	$71,400.00	$71,400.00	$0.00
22201	PRODUCTOS ALIMENTICIOS PARA ANIMALES	$71,604.00	-$204.00	$71,400.00	$71,400.00	$0.00	$71,400.00	$0.00	$0.00	$71,400.00	$71,400.00	$0.00
26000	**COMBUSTIBLES, LUBRICANTES Y ADITIVOS**	**$5,853.54**	**-$5,853.54**	**$0.00**	**$0.00**	**$0.00**	**$0.00**	**$0.00**	**$0.00**	**$0.00**	**$0.00**	**$0.00**
26100	COMBUSTIBLES, LUBRICANTES Y ADITIVOS	$5,853.54	-$5,853.54	$0.00	$0.00	$0.00	$0.00	$0.00	$0.00	$0.00	$0.00	$0.00
26101	COMBUSTIBLES, LUBRICANTES Y ADITIVOS	$5,853.54	-$5,853.54	$0.00	$0.00	$0.00	$0.00	$0.00	$0.00	$0.00	$0.00	$0.00
30000	**SERVICIOS GENERALES**	**$56,816.50**	**-$56,816.50**	**$0.00**	**$0.00**	**$0.00**	**$0.00**	**$0.00**	**$0.00**	**$0.00**	**$0.00**	**$0.00**
34000	**SERVICIOS FINANCIEROS, BANCARIOS Y COMERCIA**	**$21,200.25**	**-$21,200.25**	**$0.00**	**$0.00**	**$0.00**	**$0.00**	**$0.00**	**$0.00**	**$0.00**	**$0.00**	**$0.00**
34500	SEGURO DE BIENES PATRIMONIALES	$21,200.25	-$21,200.25	$0.00	$0.00	$0.00	$0.00	$0.00	$0.00	$0.00	$0.00	$0.00
34501	SEGURO DE BIENES PATRIMONIALES	$21,200.25	-$21,200.25	$0.00	$0.00	$0.00	$0.00	$0.00	$0.00	$0.00	$0.00	$0.00
38000	**SERVICIOS OFICIALES**	**$31,248.73**	**-$31,248.73**	**$0.00**	**$0.00**	**$0.00**	**$0.00**	**$0.00**	**$0.00**	**$0.00**	**$0.00**	**$0.00**
38500	GASTOS DE REPRESENTACIÓN	$31,248.73	-$31,248.73	$0.00	$0.00	$0.00	$0.00	$0.00	$0.00	$0.00	$0.00	$0.00
38501	GASTOS DE REPRESENTACIÓN	$31,248.73	-$31,248.73	$0.00	$0.00	$0.00	$0.00	$0.00	$0.00	$0.00	$0.00	$0.00
39000	**OTROS SERVICIOS GENERALES**	**$4,367.52**	**-$4,367.52**	**$0.00**	**$0.00**	**$0.00**	**$0.00**	**$0.00**	**$0.00**	**$0.00**	**$0.00**	**$0.00**
39200	IMPUESTOS Y DERECHOS	$4,367.52	-$4,367.52	$0.00	$0.00	$0.00	$0.00	$0.00	$0.00	$0.00	$0.00	$0.00
39202	OTROS IMPUESTOS Y DERECHOS	$4,367.52	-$4,367.52	$0.00	$0.00	$0.00	$0.00	$0.00	$0.00	$0.00	$0.00	$0.00
	Participación y Atención ciudadana (e	$134,274.04	-$61,366.04	$72,908.00	$72,908.00	$0.00	$72,908.00	$0.00	$0.00	$72,908.00	$72,908.00	$0.00
	29 Festival de la Birria											
30000	**SERVICIOS GENERALES**	**$2,162,526.42**	**-$949,867.26**	**$1,212,659.16**	**$1,212,659.16**	**$0.00**	**$1,212,659.16**	**$0.00**	**$0.00**	**$1,212,659.16**	**$1,212,659.16**	**$0.00**
33000	**SERVICIOS PROFESIONALES, CIENTÍFICOS, TÉCNICO**	**$0.00**	**$157,005.88**	**$157,005.88**	**$157,005.88**	**$0.00**	**$157,005.88**	**$0.00**	**$0.00**	**$157,005.88**	**$157,005.88**	**$0.00**
33100	SERVICIOS LEGALES, DE CONTABILIDAD, AUDITORÍ/	$0.00	$157,005.88	$157,005.88	$157,005.88	$0.00	$157,005.88	$0.00	$0.00	$157,005.88	$157,005.88	$0.00
33101	SERVICIOS LEGALES, DE CONTABILIDAD, AUDITORÍ/	$0.00	$157,005.88	$157,005.88	$157,005.88	$0.00	$157,005.88	$0.00	$0.00	$157,005.88	$157,005.88	$0.00



Unidad Administrativa Objeto del Gasto		Aprobado	Ampliaciones / (Reducciones)	Presupuesto Vigente	Comprometido	Presupuesto Disponible para Comprometer	Devengado	Comprometido o No Devengado	Presupuesto Sin Devengar	Ejercido	Pagado	Cuentas por Pagar Deuda
38000	**SERVICIOS OFICIALES**	**$2,162,526.42**	**-$1,106,873.14**	**$1,055,653.28**	**$1,055,653.28**	**$0.00**	**$1,055,653.28**	**$0.00**	**$0.00**	**$1,055,653.28**	**$1,055,653.28**	**$0.00**
38200	GASTOS DE ORDEN SOCIAL Y CULTURAL	$2,162,526.42	-$2,160,206.42	$2,320.00	$2,320.00	$0.00	$2,320.00	$0.00	$0.00	$2,320.00	$2,320.00	$0.00
38201	GASTOS DE ORDEN SOCIAL Y CULTURAL	$2,162,526.42	-$2,160,206.42	$2,320.00	$2,320.00	$0.00	$2,320.00	$0.00	$0.00	$2,320.00	$2,320.00	$0.00
38400	EXPOSICIONES	$0.00	$1,053,333.28	$1,053,333.28	$1,053,333.28	$0.00	$1,053,333.28	$0.00	$0.00	$1,053,333.28	$1,053,333.28	$0.00
38401	EXPOSICIONES, FERIAS Y FESTIVALES	$0.00	$1,053,333.28	$1,053,333.28	$1,053,333.28	$0.00	$1,053,333.28	$0.00	$0.00	$1,053,333.28	$1,053,333.28	$0.00
	Festival de la Birria	**$2,162,526.42**	-$949,867.26	**$1,212,659.16**	**$1,212,659.16**	**$0.00**	**$1,212,659.16**	**$0.00**	**$0.00**	**$1,212,659.16**	**$1,212,659.16**	**$0.00**
	31 Rincón de calaveras/ Entre condoches y altares											
20000	**MATERIALES Y SUMINISTROS**	**$0.00**	**$36,509.28**	**$36,509.28**	**$36,509.28**	**$0.00**	**$36,509.28**	**$0.00**	**$0.00**	**$36,509.28**	**$36,509.28**	**$0.00**
22000	**ALIMENTOS Y UTENSILIOS**	**$0.00**	**$14,915.28**	**$14,915.28**	**$14,915.28**	**$0.00**	**$14,915.28**	**$0.00**	**$0.00**	**$14,915.28**	**$14,915.28**	**$0.00**
22100	PRODUCTOS ALIMENTICIOS PARA PERSONAS	$0.00	$14,915.28	$14,915.28	$14,915.28	$0.00	$14,915.28	$0.00	$0.00	$14,915.28	$14,915.28	$0.00
22102	ALIMENTOS EN OFICINAS Y LUGARES DE TRABAJO	$0.00	$14,915.28	$14,915.28	$14,915.28	$0.00	$14,915.28	$0.00	$0.00	$14,915.28	$14,915.28	$0.00
24000	**MATERIALES Y ARTÍCULOS DE CONSTRUCCIÓN Y DE**	**$0.00**	**$21,594.00**	**$21,594.00**	**$21,594.00**	**$0.00**	**$21,594.00**	**$0.00**	**$0.00**	**$21,594.00**	**$21,594.00**	**$0.00**
24700	ARTÍCULOS METÁLICOS PARA LA CONSTRUCCIÓN	$0.00	$594.00	$594.00	$594.00	$0.00	$594.00	$0.00	$0.00	$594.00	$594.00	$0.00
24701	ARTÍCULOS METÁLICOS PARA LA CONSTRUCCIÓN	$0.00	$594.00	$594.00	$594.00	$0.00	$594.00	$0.00	$0.00	$594.00	$594.00	$0.00
24800	MATERIALES COMPLEMENTARIOS	$0.00	$21,000.00	$21,000.00	$21,000.00	$0.00	$21,000.00	$0.00	$0.00	$21,000.00	$21,000.00	$0.00
24803	ARBOLES Y PLANTAS DE ORNATO	$0.00	$21,000.00	$21,000.00	$21,000.00	$0.00	$21,000.00	$0.00	$0.00	$21,000.00	$21,000.00	$0.00
30000	**SERVICIOS GENERALES**	**$327,073.96**	**$994,112.81**	**$1,321,186.77**	**$1,321,186.77**	**$0.00**	**$1,321,186.77**	**$0.00**	**$0.00**	**$1,321,186.77**	**$1,321,186.77**	**$0.00**
32000	**SERVICIOS DE ARRENDAMIENTO**	**$0.00**	**$5,800.00**	**$5,800.00**	**$5,800.00**	**$0.00**	**$5,800.00**	**$0.00**	**$0.00**	**$5,800.00**	**$5,800.00**	**$0.00**
32900	OTROS ARRENDAMIENTOS	$0.00	$5,800.00	$5,800.00	$5,800.00	$0.00	$5,800.00	$0.00	$0.00	$5,800.00	$5,800.00	$0.00
32901	OTROS ARRENDAMIENTOS	$0.00	$5,800.00	$5,800.00	$5,800.00	$0.00	$5,800.00	$0.00	$0.00	$5,800.00	$5,800.00	$0.00
38000	**SERVICIOS OFICIALES**	**$327,073.96**	**$988,312.81**	**$1,315,386.77**	**$1,315,386.77**	**$0.00**	**$1,315,386.77**	**$0.00**	**$0.00**	**$1,315,386.77**	**$1,315,386.77**	**$0.00**
38200	GASTOS DE ORDEN SOCIAL Y CULTURAL	$327,073.96	$988,312.81	$1,315,386.77	$1,315,386.77	$0.00	$1,315,386.77	$0.00	$0.00	$1,315,386.77	$1,315,386.77	$0.00
38201	GASTOS DE ORDEN SOCIAL Y CULTURAL	$327,073.96	$988,312.81	$1,315,386.77	$1,315,386.77	$0.00	$1,315,386.77	$0.00	$0.00	$1,315,386.77	$1,315,386.77	$0.00
	Rincón de calaveras/ Entre condoches	**$327,073.96**	**$1,030,622.09**	**$1,357,696.05**	**$1,357,696.05**	**$0.00**	**$1,357,696.05**	**$0.00**	**$0.00**	**$1,357,696.05**	**$1,357,696.05**	**$0.00**
	32 Rincón navideño											
30000	**SERVICIOS GENERALES**	**$400,000.00**	**$20,316.53**	**$420,316.53**	**$420,316.53**	**$0.00**	**$420,316.53**	**$0.00**	**$0.00**	**$420,316.53**	**$420,316.53**	**$0.00**
38000	**SERVICIOS OFICIALES**	**$400,000.00**	**$20,316.53**	**$420,316.53**	**$420,316.53**	**$0.00**	**$420,316.53**	**$0.00**	**$0.00**	**$420,316.53**	**$420,316.53**	**$0.00**
38200	GASTOS DE ORDEN SOCIAL Y CULTURAL	$400,000.00	$9,985.57	$409,985.57	$409,985.57	$0.00	$409,985.57	$0.00	$0.00	$409,985.57	$409,985.57	$0.00
38201	GASTOS DE ORDEN SOCIAL Y CULTURAL	$400,000.00	$9,985.57	$409,985.57	$409,985.57	$0.00	$409,985.57	$0.00	$0.00	$409,985.57	$409,985.57	$0.00

Unidad Administrativa Objeto del Gasto		Aprobado	Ampliaciones / (Reducciones)	Presupuesto Vigente	Comprometido	Presupuesto Disponible para Comprometer	Devengado	Comprometido o No Devengado	Presupuesto Sin Devengar	Ejercido	Pagado	Cuentas por Pagar Deuda
38400	EXPOSICIONES	$0.00	$10,330.96	$10,330.96	$10,330.96	$0.00	$10,330.96	$0.00	$0.00	$10,330.96	$10,330.96	$0.00
38401	EXPOSICIONES, FERIAS Y FESTIVALES	$0.00	$10,330.96	$10,330.96	$10,330.96	$0.00	$10,330.96	$0.00	$0.00	$10,330.96	$10,330.96	$0.00
	Rincón navideño	**$400,000.00**	**$20,316.53**	**$420,316.53**	**$420,316.53**	**$0.00**	**$420,316.53**	**$0.00**	**$0.00**	**$420,316.53**	**$420,316.53**	**$0.00**
	33 Festival del matachín											
30000	**SERVICIOS GENERALES**	**$14,000.00**	**-$14,000.00**	**$0.00**	**$0.00**	**$0.00**	**$0.00**	**$0.00**	**$0.00**	**$0.00**	**$0.00**	**$0.00**
38000	**SERVICIOS OFICIALES**	**$14,000.00**	**-$14,000.00**	**$0.00**	**$0.00**	**$0.00**	**$0.00**	**$0.00**	**$0.00**	**$0.00**	**$0.00**	**$0.00**
38200	GASTOS DE ORDEN SOCIAL Y CULTURAL	$14,000.00	-$14,000.00	$0.00	$0.00	$0.00	$0.00	$0.00	$0.00	$0.00	$0.00	$0.00
38201	GASTOS DE ORDEN SOCIAL Y CULTURAL	$14,000.00	-$14,000.00	$0.00	$0.00	$0.00	$0.00	$0.00	$0.00	$0.00	$0.00	$0.00
	Festival del matachín	**$14,000.00**	-$14,000.00	**$0.00**	**$0.00**	**$0.00**	**$0.00**	**$0.00**	**$0.00**	**$0.00**	**$0.00**	**$0.00**
	34 Proyecto Casa de Matanza											
20000	**MATERIALES Y SUMINISTROS**	**$0.00**	**$121,679.91**	**$121,679.91**	**$121,679.91**	**$0.00**	**$121,679.91**	**$0.00**	**$0.00**	**$121,679.91**	**$121,679.91**	**$0.00**
21000	**MATERIALES DE ADMINISTRACIÓN, EMISIÓN DE DOC**	**$0.00**	**$3,230.70**	**$3,230.70**	**$3,230.70**	**$0.00**	**$3,230.70**	**$0.00**	**$0.00**	**$3,230.70**	**$3,230.70**	**$0.00**
21100	MATERIALES, ÚTILES Y EQUIPOS MENORES DE OFIC	$0.00	$3,230.70	$3,230.70	$3,230.70	$0.00	$3,230.70	$0.00	$0.00	$3,230.70	$3,230.70	$0.00
21102	BIENES MUEBLES MENORES DE OFICINA	$0.00	$3,230.70	$3,230.70	$3,230.70	$0.00	$3,230.70	$0.00	$0.00	$3,230.70	$3,230.70	$0.00
24000	**MATERIALES Y ARTÍCULOS DE CONSTRUCCIÓN Y DE**	**$0.00**	**$26,572.97**	**$26,572.97**	**$26,572.97**	**$0.00**	**$26,572.97**	**$0.00**	**$0.00**	**$26,572.97**	**$26,572.97**	**$0.00**
24700	ARTÍCULOS METÁLICOS PARA LA CONSTRUCCIÓN	$0.00	$25,056.00	$25,056.00	$25,056.00	$0.00	$25,056.00	$0.00	$0.00	$25,056.00	$25,056.00	$0.00
24701	ARTÍCULOS METÁLICOS PARA LA CONSTRUCCIÓN	$0.00	$25,056.00	$25,056.00	$25,056.00	$0.00	$25,056.00	$0.00	$0.00	$25,056.00	$25,056.00	$0.00
24900	OTROS MATERIALES Y ARTÍCULOS DE CONSTRUCC	$0.00	$1,516.97	$1,516.97	$1,516.97	$0.00	$1,516.97	$0.00	$0.00	$1,516.97	$1,516.97	$0.00
24901	OTROS MATERIALES Y ARTÍCULOS DE CONSTRUCC	$0.00	$1,516.97	$1,516.97	$1,516.97	$0.00	$1,516.97	$0.00	$0.00	$1,516.97	$1,516.97	$0.00
29000	**HERRAMIENTAS, REFACCIONES Y ACCESORIOS MEN**	**$0.00**	**$91,876.24**	**$91,876.24**	**$91,876.24**	**$0.00**	**$91,876.24**	**$0.00**	**$0.00**	**$91,876.24**	**$91,876.24**	**$0.00**
29200	REFACCIONES Y ACCESORIOS MENORES DE EDIFIC	$0.00	$91,876.24	$91,876.24	$91,876.24	$0.00	$91,876.24	$0.00	$0.00	$91,876.24	$91,876.24	$0.00
29201	REFACCIONES Y ACCESORIOS MENORES DE EDIFIC	$0.00	$91,876.24	$91,876.24	$91,876.24	$0.00	$91,876.24	$0.00	$0.00	$91,876.24	$91,876.24	$0.00
30000	**SERVICIOS GENERALES**	**$398,394.65**	**-$398,394.65**	**$0.00**	**$0.00**	**$0.00**	**$0.00**	**$0.00**	**$0.00**	**$0.00**	**$0.00**	**$0.00**
38000	**SERVICIOS OFICIALES**	**$398,394.65**	**-$398,394.65**	**$0.00**	**$0.00**	**$0.00**	**$0.00**	**$0.00**	**$0.00**	**$0.00**	**$0.00**	**$0.00**
38200	GASTOS DE ORDEN SOCIAL Y CULTURAL	$398,394.65	-$398,394.65	$0.00	$0.00	$0.00	$0.00	$0.00	$0.00	$0.00	$0.00	$0.00
38201	GASTOS DE ORDEN SOCIAL Y CULTURAL	$398,394.65	-$398,394.65	$0.00	$0.00	$0.00	$0.00	$0.00	$0.00	$0.00	$0.00	$0.00
50000	**BIENES MUEBLES, INMUEBLES E INTANGIBLES**	**$0.00**	**$84,467.02**	**$84,467.02**	**$84,467.02**	**$0.00**	**$84,467.02**	**$0.00**	**$0.00**	**$84,467.02**	**$84,467.02**	**$0.00**
56000	**MAQUINARIA, OTROS EQUIPOS Y HERRAMIENTAS**	**$0.00**	**$84,467.02**	**$84,467.02**	**$84,467.02**	**$0.00**	**$84,467.02**	**$0.00**	**$0.00**	**$84,467.02**	**$84,467.02**	**$0.00**
56100	MAQUINARIA Y EQUIPO AGROPECUARIO	$0.00	$74,472.00	$74,472.00	$74,472.00	$0.00	$74,472.00	$0.00	$0.00	$74,472.00	$74,472.00	$0.00

Unidad Administrativa Objeto del Gasto		Aprobado	Ampliaciones / (Reducciones)	Presupuesto Vigente	Comprometido	Presupuesto Disponible para Comprometer	Devengado	Comprometido o No Devengado	Presupuesto Sin Devengar	Ejercido	Pagado	Cuentas por Pagar Deuda
56101	MAQUINARIA Y EQUIPO AGROPECUARIO	$0.00	$74,472.00	$74,472.00	$74,472.00	$0.00	$74,472.00	$0.00	$0.00	$74,472.00	$74,472.00	$0.00
56700	HERRAMIENTAS Y MÁQUINAS-HERRAMIENTA	$0.00	$9,995.02	$9,995.02	$9,995.02	$0.00	$9,995.02	$0.00	$0.00	$9,995.02	$9,995.02	$0.00
56701	HERRAMIENTAS Y MÁQUINA–HERRAMIENTA	$0.00	$9,995.02	$9,995.02	$9,995.02	$0.00	$9,995.02	$0.00	$0.00	$9,995.02	$9,995.02	$0.00
	Proyecto Casa de Matanza	$398,394.65	-$192,247.72	$206,146.93	$206,146.93	$0.00	$206,146.93	$0.00	$0.00	$206,146.93	$206,146.93	$0.00
	35 Ferias Regionales											
30000	**SERVICIOS GENERALES**	$11,932,172.05	$24,314,234....	$36,246,406.83	$28,921,098.76	$7,325,308.07	$28,921,098.76	$0.00	$7,325,308.07	$28,858,980.76	$28,858,980.76	$62,118.00
38000	**SERVICIOS OFICIALES**	$11,932,172.05	$24,314,234....	$36,246,406.83	$28,921,098.76	$7,325,308.07	$28,921,098.76	$0.00	$7,325,308.07	$28,858,980.76	$28,858,980.76	$62,118.00
38400	EXPOSICIONES	$11,932,172.05	$24,314,234....	$36,246,406.83	$28,921,098.76	$7,325,308.07	$28,921,098.76	$0.00	$7,325,308.07	$28,858,980.76	$28,858,980.76	$62,118.00
38401	EXPOSICIONES, FERIAS Y FESTIVALES	$11,932,172.05	$24,314,234....	$36,246,406.83	$28,921,098.76	$7,325,308.07	$28,921,098.76	$0.00	$7,325,308.07	$28,858,980.76	$28,858,980.76	$62,118.00
	Ferias Regionales	$11,932,172.05	$24,314,234.78	$36,246,406.83	$28,921,098.76	$7,325,308.07	$28,921,098.76	$0.00	$7,325,308.07	$28,858,980.76	$28,858,980.76	$62,118.00
	36 Promoción del Desarrollo Economico											
10000	**SERVICIOS PERSONALES**	$1,506,812.36	-$2,740.77	$1,504,071.59	$1,504,071.59	$0.00	$1,504,071.59	$0.00	$0.00	$1,504,071.59	$1,504,071.59	$0.00
11000	**REMUNERACIONES AL PERSONAL DE CARÁCTER PE**	$1,217,322.24	$41,817.27	$1,259,139.51	$1,259,139.51	$0.00	$1,259,139.51	$0.00	$0.00	$1,259,139.51	$1,259,139.51	$0.00
11300	SUELDOS BASE AL PERSONAL PERMANENTE	$1,217,322.24	$41,817.27	$1,259,139.51	$1,259,139.51	$0.00	$1,259,139.51	$0.00	$0.00	$1,259,139.51	$1,259,139.51	$0.00
11301	SUELDOS BASE AL PERSONAL PERMANENTE	$1,217,322.24	$41,817.27	$1,259,139.51	$1,259,139.51	$0.00	$1,259,139.51	$0.00	$0.00	$1,259,139.51	$1,259,139.51	$0.00
13000	**REMUNERACIONES ADICIONALES Y ESPECIALES**	$267,570.72	-$45,128.24	$222,442.48	$222,442.48	$0.00	$222,442.48	$0.00	$0.00	$222,442.48	$222,442.48	$0.00
13100	PRIMAS POR AÑOS DE SERVICIOS EFECTIVOS PRES	$9,388.08	-$184.08	$9,204.00	$9,204.00	$0.00	$9,204.00	$0.00	$0.00	$9,204.00	$9,204.00	$0.00
13101	PRIMA QUINQUENAL POR AÑOS DE SERVICIOS EFE	$9,388.08	-$184.08	$9,204.00	$9,204.00	$0.00	$9,204.00	$0.00	$0.00	$9,204.00	$9,204.00	$0.00
13200	PRIMAS DE VACACIONES, DOMINICAL Y GRATIFICAC	$258,182.64	-$44,944.16	$213,238.48	$213,238.48	$0.00	$213,238.48	$0.00	$0.00	$213,238.48	$213,238.48	$0.00
13201	PRIMA VACACIONAL	$22,761.32	-$3,401.03	$19,360.29	$19,360.29	$0.00	$19,360.29	$0.00	$0.00	$19,360.29	$19,360.29	$0.00
13203	AGUINALDO	$235,421.32	-$41,543.13	$193,878.19	$193,878.19	$0.00	$193,878.19	$0.00	$0.00	$193,878.19	$193,878.19	$0.00
15000	**OTRAS PRESTACIONES SOCIALES Y ECONÓMICAS**	$21,919.40	-$429.80	$21,489.60	$21,489.60	$0.00	$21,489.60	$0.00	$0.00	$21,489.60	$21,489.60	$0.00
15400	PRESTACIONES CONTRACTUALES	$16,439.55	-$322.35	$16,117.20	$16,117.20	$0.00	$16,117.20	$0.00	$0.00	$16,117.20	$16,117.20	$0.00
15401	APOYO DE TRANSPORTE	$5,479.85	-$107.45	$5,372.40	$5,372.40	$0.00	$5,372.40	$0.00	$0.00	$5,372.40	$5,372.40	$0.00
15402	APOYO DE RENTA	$5,479.85	-$107.45	$5,372.40	$5,372.40	$0.00	$5,372.40	$0.00	$0.00	$5,372.40	$5,372.40	$0.00
15403	BONO DE DESPENSA	$5,479.85	-$107.45	$5,372.40	$5,372.40	$0.00	$5,372.40	$0.00	$0.00	$5,372.40	$5,372.40	$0.00
15900	OTRAS PRESTACIONES SOCIALES Y ECONÓMICAS	$5,479.85	-$107.45	$5,372.40	$5,372.40	$0.00	$5,372.40	$0.00	$0.00	$5,372.40	$5,372.40	$0.00
15903	OTRAS PRESTACIONES ESTABLECIDAS EN ACUERD	$5,479.85	-$107.45	$5,372.40	$5,372.40	$0.00	$5,372.40	$0.00	$0.00	$5,372.40	$5,372.40	$0.00
17000	**PAGO DE ESTÍMULOS A SERVIDORES PÚBLICOS**	$0.00	$1,000.00	$1,000.00	$1,000.00	$0.00	$1,000.00	$0.00	$0.00	$1,000.00	$1,000.00	$0.00

Municipio de Rincón de Romos
AGUASCALIENTES
Estado del Ejercicio del Presupuesto de Egresos por Proyecto / Proceso Al 31/dic./2023

Usr: Cuqui
Rep: rptEstadoPresupuestoEgresos_PY

Fecha y hora de Impresión: 31/ene./2024 02:00 p. m.

Unidad Administrativa / Objeto del Gasto		Aprobado	Ampliaciones / (Reducciones)	Presupuesto Vigente	Comprometido	Presupuesto Disponible para Comprometer	Devengado	Comprometido o No Devengado	Presupuesto Sin Devengar	Ejercido	Pagado	Cuentas por Pagar Deuda
17100	ESTÍMULOS	$0.00	$1,000.00	$1,000.00	$1,000.00	$0.00	$1,000.00	$0.00	$0.00	$1,000.00	$1,000.00	$0.00
17103	ESTÍMULOS AL PERSONAL	$0.00	$1,000.00	$1,000.00	$1,000.00	$0.00	$1,000.00	$0.00	$0.00	$1,000.00	$1,000.00	$0.00
20000	**MATERIALES Y SUMINISTROS**	**$33,981.38**	**$17,490.82**	**$51,472.20**	**$51,472.20**	**$0.00**	**$51,472.20**	**$0.00**	**$0.00**	**$51,472.20**	**$51,472.20**	**$0.00**
21000	**MATERIALES DE ADMINISTRACIÓN, EMISIÓN DE DOC**	**$14,077.92**	-$3,954.91	**$10,123.01**	**$10,123.01**	**$0.00**	**$10,123.01**	**$0.00**	**$0.00**	**$10,123.01**	**$10,123.01**	**$0.00**
21100	MATERIALES, ÚTILES Y EQUIPOS MENORES DE OFIC	$9,321.60	$801.41	$10,123.01	$10,123.01	$0.00	$10,123.01	$0.00	$0.00	$10,123.01	$10,123.01	$0.00
21101	MATERIALES, ÚTILES Y EQUIPOS MENORES DE OFIC	$9,321.60	-$4,226.60	$5,095.00	$5,095.00	$0.00	$5,095.00	$0.00	$0.00	$5,095.00	$5,095.00	$0.00
21102	BIENES MUEBLES MENORES DE OFICINA	$0.00	$5,028.01	$5,028.01	$5,028.01	$0.00	$5,028.01	$0.00	$0.00	$5,028.01	$5,028.01	$0.00
21400	MATERIALES, ÚTILES Y EQUIPOS MENORES DE TEC	$2,062.80	-$2,062.80	$0.00	$0.00	$0.00	$0.00	$0.00	$0.00	$0.00	$0.00	$0.00
21401	MATERIALES, ÚTILES Y EQUIPOS MENORES DE TEC	$2,062.80	-$2,062.80	$0.00	$0.00	$0.00	$0.00	$0.00	$0.00	$0.00	$0.00	$0.00
21500	MATERIAL IMPRESO E INFORMACIÓN DIGITAL	$2,693.52	-$2,693.52	$0.00	$0.00	$0.00	$0.00	$0.00	$0.00	$0.00	$0.00	$0.00
21501	MATERIAL IMPRESO E INFORMACIÓN DIGITAL	$2,693.52	-$2,693.52	$0.00	$0.00	$0.00	$0.00	$0.00	$0.00	$0.00	$0.00	$0.00
22000	**ALIMENTOS Y UTENSILIOS**	**$0.00**	**$5,740.17**	**$5,740.17**	**$5,740.17**	**$0.00**	**$5,740.17**	**$0.00**	**$0.00**	**$5,740.17**	**$5,740.17**	**$0.00**
22100	PRODUCTOS ALIMENTICIOS PARA PERSONAS	$0.00	$5,740.17	$5,740.17	$5,740.17	$0.00	$5,740.17	$0.00	$0.00	$5,740.17	$5,740.17	$0.00
22102	ALIMENTOS EN OFICINAS Y LUGARES DE TRABAJO	$0.00	$5,740.17	$5,740.17	$5,740.17	$0.00	$5,740.17	$0.00	$0.00	$5,740.17	$5,740.17	$0.00
24000	**MATERIALES Y ARTÍCULOS DE CONSTRUCCIÓN Y DE**	**$0.00**	**$3,316.00**	**$3,316.00**	**$3,316.00**	**$0.00**	**$3,316.00**	**$0.00**	**$0.00**	**$3,316.00**	**$3,316.00**	**$0.00**
24900	OTROS MATERIALES Y ARTÍCULOS DE CONSTRUCC	$0.00	$3,316.00	$3,316.00	$3,316.00	$0.00	$3,316.00	$0.00	$0.00	$3,316.00	$3,316.00	$0.00
24901	OTROS MATERIALES Y ARTÍCULOS DE CONSTRUCC	$0.00	$3,316.00	$3,316.00	$3,316.00	$0.00	$3,316.00	$0.00	$0.00	$3,316.00	$3,316.00	$0.00
26000	**COMBUSTIBLES, LUBRICANTES Y ADITIVOS**	**$19,245.74**	**$7,869.07**	**$27,114.81**	**$27,114.81**	**$0.00**	**$27,114.81**	**$0.00**	**$0.00**	**$27,114.81**	**$27,114.81**	**$0.00**
26100	COMBUSTIBLES, LUBRICANTES Y ADITIVOS	$19,245.74	$7,869.07	$27,114.81	$27,114.81	$0.00	$27,114.81	$0.00	$0.00	$27,114.81	$27,114.81	$0.00
26101	COMBUSTIBLES, LUBRICANTES Y ADITIVOS	$19,245.74	$7,869.07	$27,114.81	$27,114.81	$0.00	$27,114.81	$0.00	$0.00	$27,114.81	$27,114.81	$0.00
27000	**VESTUARIO, BLANCOS, PRENDAS DE PROTECCIÓN Y**	**$0.00**	**$1,596.62**	**$1,596.62**	**$1,596.62**	**$0.00**	**$1,596.62**	**$0.00**	**$0.00**	**$1,596.62**	**$1,596.62**	**$0.00**
27200	PRENDAS DE SEGURIDAD Y PROTECCIÓN PERSONA	$0.00	$1,596.62	$1,596.62	$1,596.62	$0.00	$1,596.62	$0.00	$0.00	$1,596.62	$1,596.62	$0.00
27201	PRENDAS DE SEGURIDAD Y PROTECCIÓN PERSONA	$0.00	$1,596.62	$1,596.62	$1,596.62	$0.00	$1,596.62	$0.00	$0.00	$1,596.62	$1,596.62	$0.00
29000	**HERRAMIENTAS, REFACCIONES Y ACCESORIOS MEN**	**$657.72**	**$2,923.87**	**$3,581.59**	**$3,581.59**	**$0.00**	**$3,581.59**	**$0.00**	**$0.00**	**$3,581.59**	**$3,581.59**	**$0.00**
29200	REFACCIONES Y ACCESORIOS MENORES DE EDIFIC	$0.00	$603.20	$603.20	$603.20	$0.00	$603.20	$0.00	$0.00	$603.20	$603.20	$0.00
29201	REFACCIONES Y ACCESORIOS MENORES DE EDIFIC	$0.00	$603.20	$603.20	$603.20	$0.00	$603.20	$0.00	$0.00	$603.20	$603.20	$0.00
29400	REFACCIONES Y ACCESORIOS MENORES DE EQUIP	$0.00	$1,829.99	$1,829.99	$1,829.99	$0.00	$1,829.99	$0.00	$0.00	$1,829.99	$1,829.99	$0.00
29401	REFACCIONES Y ACCESORIOS MENORES DE EQUIP	$0.00	$1,829.99	$1,829.99	$1,829.99	$0.00	$1,829.99	$0.00	$0.00	$1,829.99	$1,829.99	$0.00
29600	REFACCIONES Y ACCESORIOS MENORES DE EQUIP	$657.72	$490.68	$1,148.40	$1,148.40	$0.00	$1,148.40	$0.00	$0.00	$1,148.40	$1,148.40	$0.00
29601	REFACCIONES Y ACCESORIOS MENORES DE EQUIP	$657.72	$490.68	$1,148.40	$1,148.40	$0.00	$1,148.40	$0.00	$0.00	$1,148.40	$1,148.40	$0.00
30000	**SERVICIOS GENERALES**	**$545,512.19**	-$445,675.60	**$99,836.59**	**$99,836.59**	**$0.00**	**$99,836.59**	**$0.00**	**$0.00**	**$99,836.59**	**$99,836.59**	**$0.00**

Unidad Administrativa Objeto del Gasto		Aprobado	Ampliaciones / (Reducciones)	Presupuesto Vigente	Comprometido	Presupuesto Disponible para Comprometer	Devengado	Comprometido o No Devengado	Presupuesto Sin Devengar	Ejercido	Pagado	Cuentas por Pagar Deuda
34000	**SERVICIOS FINANCIEROS, BANCARIOS Y COMERCIA**	**$2,386.02**	**-$2,386.02**	**$0.00**	**$0.00**	**$0.00**	**$0.00**	**$0.00**	**$0.00**	**$0.00**	**$0.00**	**$0.00**
34500	SEGURO DE BIENES PATRIMONIALES	$2,386.02	-$2,386.02	$0.00	$0.00	$0.00	$0.00	$0.00	$0.00	$0.00	$0.00	$0.00
34501	SEGURO DE BIENES PATRIMONIALES	$2,386.02	-$2,386.02	$0.00	$0.00	$0.00	$0.00	$0.00	$0.00	$0.00	$0.00	$0.00
35000	**SERVICIOS DE INSTALACIÓN, REPARACIÓN, MANTEN**	**$263.09**	**-$123.89**	**$139.20**	**$139.20**	**$0.00**	**$139.20**	**$0.00**	**$0.00**	**$139.20**	**$139.20**	**$0.00**
35500	REPARACIÓN Y MANTENIMIENTO DE EQUIPO DE TR/	$263.09	-$123.89	$139.20	$139.20	$0.00	$139.20	$0.00	$0.00	$139.20	$139.20	$0.00
35501	REPARACIÓN Y MANTENIMIENTO DE EQUIPO DE TR/	$263.09	-$123.89	$139.20	$139.20	$0.00	$139.20	$0.00	$0.00	$139.20	$139.20	$0.00
37000	**SERVICIOS DE TRASLADO Y VIÁTICOS**	**$0.00**	**$27,132.52**	**$27,132.52**	**$27,132.52**	**$0.00**	**$27,132.52**	**$0.00**	**$0.00**	**$27,132.52**	**$27,132.52**	**$0.00**
37100	PASAJES AÉREOS	$0.00	$18,096.33	$18,096.33	$18,096.33	$0.00	$18,096.33	$0.00	$0.00	$18,096.33	$18,096.33	$0.00
37101	PASAJES AÉREOS	$0.00	$18,096.33	$18,096.33	$18,096.33	$0.00	$18,096.33	$0.00	$0.00	$18,096.33	$18,096.33	$0.00
37500	VIÁTICOS EN EL PAÍS	$0.00	$9,036.19	$9,036.19	$9,036.19	$0.00	$9,036.19	$0.00	$0.00	$9,036.19	$9,036.19	$0.00
37501	VIÁTICOS EN EL PAÍS	$0.00	$3,852.82	$3,852.82	$3,852.82	$0.00	$3,852.82	$0.00	$0.00	$3,852.82	$3,852.82	$0.00
37502	ALIMENTOS NACIONALES	$0.00	$5,183.37	$5,183.37	$5,183.37	$0.00	$5,183.37	$0.00	$0.00	$5,183.37	$5,183.37	$0.00
38000	**SERVICIOS OFICIALES**	**$541,404.00**	**-$468,839.13**	**$72,564.87**	**$72,564.87**	**$0.00**	**$72,564.87**	**$0.00**	**$0.00**	**$72,564.87**	**$72,564.87**	**$0.00**
38200	GASTOS DE ORDEN SOCIAL Y CULTURAL	$541,404.00	-$474,710.76	$66,693.24	$66,693.24	$0.00	$66,693.24	$0.00	$0.00	$66,693.24	$66,693.24	$0.00
38201	GASTOS DE ORDEN SOCIAL Y CULTURAL	$541,404.00	-$474,710.76	$66,693.24	$66,693.24	$0.00	$66,693.24	$0.00	$0.00	$66,693.24	$66,693.24	$0.00
38500	GASTOS DE REPRESENTACIÓN	$0.00	$5,871.63	$5,871.63	$5,871.63	$0.00	$5,871.63	$0.00	$0.00	$5,871.63	$5,871.63	$0.00
38501	GASTOS DE REPRESENTACIÓN	$0.00	$5,871.63	$5,871.63	$5,871.63	$0.00	$5,871.63	$0.00	$0.00	$5,871.63	$5,871.63	$0.00
39000	**OTROS SERVICIOS GENERALES**	**$1,459.08**	**-$1,459.08**	**$0.00**	**$0.00**	**$0.00**	**$0.00**	**$0.00**	**$0.00**	**$0.00**	**$0.00**	**$0.00**
39200	IMPUESTOS Y DERECHOS	$1,459.08	-$1,459.08	$0.00	$0.00	$0.00	$0.00	$0.00	$0.00	$0.00	$0.00	$0.00
39202	OTROS IMPUESTOS Y DERECHOS	$1,459.08	-$1,459.08	$0.00	$0.00	$0.00	$0.00	$0.00	$0.00	$0.00	$0.00	$0.00
	Promoción del Desarrollo Económico	**$2,086,305.93**	**-$430,925.55**	**$1,655,380.38**	**$1,655,380.38**	**$0.00**	**$1,655,380.38**	**$0.00**	**$0.00**	**$1,655,380.38**	**$1,655,380.38**	**$0.00**

37 Programa de equipamiento rural agrícola: cercos perimetrales

40000	**TRANSFERENCIAS, ASIGNACIONES, SUBSIDIO**	**$50,000.00**	**-$43,333.34**	**$6,666.66**	**$6,666.66**	**$0.00**	**$6,666.66**	**$0.00**	**$0.00**	**$6,666.66**	**$6,666.66**	**$0.00**
44000	**AYUDAS SOCIALES**	**$50,000.00**	**-$43,333.34**	**$6,666.66**	**$6,666.66**	**$0.00**	**$6,666.66**	**$0.00**	**$0.00**	**$6,666.66**	**$6,666.66**	**$0.00**
44100	AYUDAS SOCIALES A PERSONAS	$50,000.00	-$43,333.34	$6,666.66	$6,666.66	$0.00	$6,666.66	$0.00	$0.00	$6,666.66	$6,666.66	$0.00
44103	AYUDAS A LA POBLACIÓN VULNERABLE	$50,000.00	-$43,333.34	$6,666.66	$6,666.66	$0.00	$6,666.66	$0.00	$0.00	$6,666.66	$6,666.66	$0.00
	Programa de equipamiento rural agríc	**$50,000.00**	**-$43,333.34**	**$6,666.66**	**$6,666.66**	**$0.00**	**$6,666.66**	**$0.00**	**$0.00**	**$6,666.66**	**$6,666.66**	**$0.00**

38 Programa de equipamiento rural agrícola: cisternas

40000	**TRANSFERENCIAS, ASIGNACIONES, SUBSIDIO**	**$100,000.00**	**-$96,000.00**	**$4,000.00**	**$4,000.00**	**$0.00**	**$4,000.00**	**$0.00**	**$0.00**	**$4,000.00**	**$4,000.00**	**$0.00**

Unidad Administrativa / Objeto del Gasto		Aprobado	Ampliaciones / (Reducciones)	Presupuesto Vigente	Comprometido	Presupuesto Disponible para Comprometer	Devengado	Comprometido o No Devengado	Presupuesto Sin Devengar	Ejercido	Pagado	Cuentas por Pagar Deuda
44000	**AYUDAS SOCIALES**	**$100,000.00**	**-$96,000.00**	**$4,000.00**	**$4,000.00**	**$0.00**	**$4,000.00**	**$0.00**	**$0.00**	**$4,000.00**	**$4,000.00**	**$0.00**
44100	AYUDAS SOCIALES A PERSONAS	$100,000.00	-$96,000.00	$4,000.00	$4,000.00	$0.00	$4,000.00	$0.00	$0.00	$4,000.00	$4,000.00	$0.00
44103	AYUDAS A LA POBLACIÓN VULNERABLE	$100,000.00	-$96,000.00	$4,000.00	$4,000.00	$0.00	$4,000.00	$0.00	$0.00	$4,000.00	$4,000.00	$0.00
	Programa de equipamiento rural agric	**$100,000.00**	-$96,000.00	**$4,000.00**	**$4,000.00**	**$0.00**	**$4,000.00**	**$0.00**	**$0.00**	**$4,000.00**	**$4,000.00**	**$0.00**
	39 Programa mejoramiento genético bovino											
40000	**TRANSFERENCIAS, ASIGNACIONES, SUBSIDIO**	**$120,000.00**	**$100,000.00**	**$220,000.00**	**$220,000.00**	**$0.00**	**$220,000.00**	**$0.00**	**$0.00**	**$220,000.00**	**$220,000.00**	**$0.00**
44000	**AYUDAS SOCIALES**	**$120,000.00**	**$100,000.00**	**$220,000.00**	**$220,000.00**	**$0.00**	**$220,000.00**	**$0.00**	**$0.00**	**$220,000.00**	**$220,000.00**	**$0.00**
44100	AYUDAS SOCIALES A PERSONAS	$120,000.00	$100,000.00	$220,000.00	$220,000.00	$0.00	$220,000.00	$0.00	$0.00	$220,000.00	$220,000.00	$0.00
44103	AYUDAS A LA POBLACIÓN VULNERABLE	$120,000.00	$100,000.00	$220,000.00	$220,000.00	$0.00	$220,000.00	$0.00	$0.00	$220,000.00	$220,000.00	$0.00
	Programa mejoramiento genético bov	**$120,000.00**	**$100,000.00**	**$220,000.00**	**$220,000.00**	**$0.00**	**$220,000.00**	**$0.00**	**$0.00**	**$220,000.00**	**$220,000.00**	**$0.00**
	41 Fomento al uso de semilla mejora de maíz de riego en el municipio											
40000	**TRANSFERENCIAS, ASIGNACIONES, SUBSIDIO**	**$330,000.00**	-$23,980.00	**$306,020.00**	**$306,020.00**	**$0.00**	**$306,020.00**	**$0.00**	**$0.00**	**$306,020.00**	**$306,020.00**	**$0.00**
44000	**AYUDAS SOCIALES**	**$330,000.00**	-$23,980.00	**$306,020.00**	**$306,020.00**	**$0.00**	**$306,020.00**	**$0.00**	**$0.00**	**$306,020.00**	**$306,020.00**	**$0.00**
44100	AYUDAS SOCIALES A PERSONAS	$330,000.00	-$23,980.00	$306,020.00	$306,020.00	$0.00	$306,020.00	$0.00	$0.00	$306,020.00	$306,020.00	$0.00
44103	AYUDAS A LA POBLACIÓN VULNERABLE	$330,000.00	-$23,980.00	$306,020.00	$306,020.00	$0.00	$306,020.00	$0.00	$0.00	$306,020.00	$306,020.00	$0.00
	Fomento al uso de semilla mejora de r	**$330,000.00**	-$23,980.00	**$306,020.00**	**$306,020.00**	**$0.00**	**$306,020.00**	**$0.00**	**$0.00**	**$306,020.00**	**$306,020.00**	**$0.00**
	42 Fomentar al uso de semilla mejora de maíz y frijol de temporal en el municipio											
40000	**TRANSFERENCIAS, ASIGNACIONES, SUBSIDIO**	**$20,000.00**	**$10,750.00**	**$30,750.00**	**$30,750.00**	**$0.00**	**$30,750.00**	**$0.00**	**$0.00**	**$30,750.00**	**$30,750.00**	**$0.00**
44000	**AYUDAS SOCIALES**	**$20,000.00**	**$10,750.00**	**$30,750.00**	**$30,750.00**	**$0.00**	**$30,750.00**	**$0.00**	**$0.00**	**$30,750.00**	**$30,750.00**	**$0.00**
44100	AYUDAS SOCIALES A PERSONAS	$20,000.00	$10,750.00	$30,750.00	$30,750.00	$0.00	$30,750.00	$0.00	$0.00	$30,750.00	$30,750.00	$0.00
44103	AYUDAS A LA POBLACIÓN VULNERABLE	$20,000.00	$10,750.00	$30,750.00	$30,750.00	$0.00	$30,750.00	$0.00	$0.00	$30,750.00	$30,750.00	$0.00
	Fomentar al uso de semilla mejora de	**$20,000.00**	**$10,750.00**	**$30,750.00**	**$30,750.00**	**$0.00**	**$30,750.00**	**$0.00**	**$0.00**	**$30,750.00**	**$30,750.00**	**$0.00**
	43 Programa de fomento a la producción y reconversión productiva											
40000	**TRANSFERENCIAS, ASIGNACIONES, SUBSIDIO**	**$100,000.00**	**-$100,000.00**	**$0.00**	**$0.00**	**$0.00**	**$0.00**	**$0.00**	**$0.00**	**$0.00**	**$0.00**	**$0.00**
44000	**AYUDAS SOCIALES**	**$100,000.00**	**-$100,000.00**	**$0.00**	**$0.00**	**$0.00**	**$0.00**	**$0.00**	**$0.00**	**$0.00**	**$0.00**	**$0.00**
44100	AYUDAS SOCIALES A PERSONAS	$100,000.00	-$100,000.00	$0.00	$0.00	$0.00	$0.00	$0.00	$0.00	$0.00	$0.00	$0.00
44103	AYUDAS A LA POBLACIÓN VULNERABLE	$100,000.00	-$100,000.00	$0.00	$0.00	$0.00	$0.00	$0.00	$0.00	$0.00	$0.00	$0.00

Unidad Administrativa / Objeto del Gasto		Aprobado	Ampliaciones / (Reducciones)	Presupuesto Vigente	Comprometido	Presupuesto Disponible para Comprometer	Devengado	Comprometido o No Devengado	Presupuesto Sin Devengar	Ejercido	Pagado	Cuentas por Pagar Deuda
	Programa de fomento a la producción	$100,000.00	-$100,000.00	$0.00	$0.00	$0.00	$0.00	$0.00	$0.00	$0.00	$0.00	$0.00
44	**Modernización de la infraestructura de la presa el saucillo**											
40000	**TRANSFERENCIAS, ASIGNACIONES, SUBSIDIO**	$500,000.00	-$4,845.86	$495,154.14	$495,154.14	$0.00	$495,154.14	$0.00	$0.00	$495,154.14	$495,154.14	$0.00
44000	**AYUDAS SOCIALES**	$500,000.00	-$4,845.86	$495,154.14	$495,154.14	$0.00	$495,154.14	$0.00	$0.00	$495,154.14	$495,154.14	$0.00
44100	AYUDAS SOCIALES A PERSONAS	$500,000.00	-$4,845.86	$495,154.14	$495,154.14	$0.00	$495,154.14	$0.00	$0.00	$495,154.14	$495,154.14	$0.00
44103	AYUDAS A LA POBLACIÓN VULNERABLE	$500,000.00	-$4,845.86	$495,154.14	$495,154.14	$0.00	$495,154.14	$0.00	$0.00	$495,154.14	$495,154.14	$0.00
	Modernización de la infraestructura de	$500,000.00	-$4,845.86	$495,154.14	$495,154.14	$0.00	$495,154.14	$0.00	$0.00	$495,154.14	$495,154.14	$0.00
45	**Rehabilitación de caminos saca cosecha**											
20000	**MATERIALES Y SUMINISTROS**	$0.00	$96,081.08	$96,081.08	$96,081.08	$0.00	$96,081.08	$0.00	$0.00	$96,081.08	$96,081.08	$0.00
26000	**COMBUSTIBLES, LUBRICANTES Y ADITIVOS**	$0.00	$96,081.08	$96,081.08	$96,081.08	$0.00	$96,081.08	$0.00	$0.00	$96,081.08	$96,081.08	$0.00
26100	COMBUSTIBLES, LUBRICANTES Y ADITIVOS	$0.00	$96,081.08	$96,081.08	$96,081.08	$0.00	$96,081.08	$0.00	$0.00	$96,081.08	$96,081.08	$0.00
26101	COMBUSTIBLES, LUBRICANTES Y ADITIVOS	$0.00	$96,081.08	$96,081.08	$96,081.08	$0.00	$96,081.08	$0.00	$0.00	$96,081.08	$96,081.08	$0.00
40000	**TRANSFERENCIAS, ASIGNACIONES, SUBSIDIO**	$100,000.00	-$100,000.00	$0.00	$0.00	$0.00	$0.00	$0.00	$0.00	$0.00	$0.00	$0.00
44000	**AYUDAS SOCIALES**	$100,000.00	-$100,000.00	$0.00	$0.00	$0.00	$0.00	$0.00	$0.00	$0.00	$0.00	$0.00
44100	AYUDAS SOCIALES A PERSONAS	$100,000.00	-$100,000.00	$0.00	$0.00	$0.00	$0.00	$0.00	$0.00	$0.00	$0.00	$0.00
44103	AYUDAS A LA POBLACIÓN VULNERABLE	$100,000.00	-$100,000.00	$0.00	$0.00	$0.00	$0.00	$0.00	$0.00	$0.00	$0.00	$0.00
	Rehabilitación de caminos saca cosec	$100,000.00	-$3,918.92	$96,081.08	$96,081.08	$0.00	$96,081.08	$0.00	$0.00	$96,081.08	$96,081.08	$0.00
46	**Coordinacion de fondos de desarrollo agropecuario y rural**											
20000	**MATERIALES Y SUMINISTROS**	$85,775.35	-$79,093.75	$6,681.60	$6,681.60	$0.00	$6,681.60	$0.00	$0.00	$6,681.60	$6,681.60	$0.00
21000	**MATERIALES DE ADMINISTRACIÓN, EMISIÓN DE DOC**	$80,000.00	-$78,882.00	$1,118.00	$1,118.00	$0.00	$1,118.00	$0.00	$0.00	$1,118.00	$1,118.00	$0.00
21100	MATERIALES, ÚTILES Y EQUIPOS MENORES DE OFIC	$80,000.00	-$78,882.00	$1,118.00	$1,118.00	$0.00	$1,118.00	$0.00	$0.00	$1,118.00	$1,118.00	$0.00
21101	MATERIALES, ÚTILES Y EQUIPOS MENORES DE OFIC	$80,000.00	-$78,882.00	$1,118.00	$1,118.00	$0.00	$1,118.00	$0.00	$0.00	$1,118.00	$1,118.00	$0.00
22000	**ALIMENTOS Y UTENSILIOS**	$5,775.35	-$211.75	$5,563.60	$5,563.60	$0.00	$5,563.60	$0.00	$0.00	$5,563.60	$5,563.60	$0.00
22100	PRODUCTOS ALIMENTICIOS PARA PERSONAS	$5,775.35	-$211.75	$5,563.60	$5,563.60	$0.00	$5,563.60	$0.00	$0.00	$5,563.60	$5,563.60	$0.00
22103	ALIMENTOS EN EVENTOS OFICIALES	$5,775.35	-$211.75	$5,563.60	$5,563.60	$0.00	$5,563.60	$0.00	$0.00	$5,563.60	$5,563.60	$0.00
	Coordinacion de fondos de desarrollo	$85,775.35	-$79,093.75	$6,681.60	$6,681.60	$0.00	$6,681.60	$0.00	$0.00	$6,681.60	$6,681.60	$0.00
47	**Modernización en seguridad pública**											

Municipio de Rincón de Romos
AGUASCALIENTES
Estado del Ejercicio del Presupuesto de Egresos por Proyecto / Proceso Al 31/dic./2023

Usr: Cuenta
Rep: rptEstadoPresupuestoEgresos_PY

Fecha y hora de Impresión: 31/ene./2024 02:00 p. m.

Unidad Administrativa Objeto del Gasto		Aprobado	Ampliaciones / (Reducciones)	Presupuesto Vigente	Comprometido	Presupuesto Disponible para Comprometer	Devengado	Comprometido o No Devengado	Presupuesto Sin Devengar	Ejercido	Pagado	Cuentas por Pagar Deuda
10000	**SERVICIOS PERSONALES**	**$29,898,283.81**	**-$824,226.44**	**$29,074,057.37**	**$29,074,057.37**	**$0.00**	**$29,074,057.37**	**$0.00**	**$0.00**	**$29,074,057.37**	**$29,074,057.37**	**$0.00**
11000	**REMUNERACIONES AL PERSONAL DE CARÁCTER PE**	**$19,234,948.42**	**-$677,963.57**	**$18,556,984.85**	**$18,556,984.85**	**$0.00**	**$18,556,984.85**	**$0.00**	**$0.00**	**$18,556,984.85**	**$18,556,984.85**	**$0.00**
11300	SUELDOS BASE AL PERSONAL PERMANENTE	$19,234,948.42	-$677,963.57	$18,556,984.85	$18,556,984.85	$0.00	$18,556,984.85	$0.00	$0.00	$18,556,984.85	$18,556,984.85	$0.00
11301	SUELDOS BASE AL PERSONAL PERMANENTE	$19,234,948.42	-$677,963.57	$18,556,984.85	$18,556,984.85	$0.00	$18,556,984.85	$0.00	$0.00	$18,556,984.85	$18,556,984.85	$0.00
13000	**REMUNERACIONES ADICIONALES Y ESPECIALES**	**$4,449,925.89**	**-$448,934.44**	**$4,000,991.45**	**$4,000,991.45**	**$0.00**	**$4,000,991.45**	**$0.00**	**$0.00**	**$4,000,991.45**	**$4,000,991.45**	**$0.00**
13200	PRIMAS DE VACACIONES, DOMINICAL Y GRATIFICAC	$3,960,160.89	-$529,169.44	$3,430,991.45	$3,430,991.45	$0.00	$3,430,991.45	$0.00	$0.00	$3,430,991.45	$3,430,991.45	$0.00
13201	PRIMA VACACIONAL	$314,773.95	-$27,610.75	$287,163.20	$287,163.20	$0.00	$287,163.20	$0.00	$0.00	$287,163.20	$287,163.20	$0.00
13203	AGUINALDO	$3,645,386.94	-$501,558.69	$3,143,828.25	$3,143,828.25	$0.00	$3,143,828.25	$0.00	$0.00	$3,143,828.25	$3,143,828.25	$0.00
13400	COMPENSACIONES	$489,765.00	$80,235.00	$570,000.00	$570,000.00	$0.00	$570,000.00	$0.00	$0.00	$570,000.00	$570,000.00	$0.00
13401	COMPENSACIONES	$489,765.00	$80,235.00	$570,000.00	$570,000.00	$0.00	$570,000.00	$0.00	$0.00	$570,000.00	$570,000.00	$0.00
14000	**SEGURIDAD SOCIAL**	**$5,587,291.13**	**-$192,772.07**	**$5,394,519.06**	**$5,394,519.06**	**$0.00**	**$5,394,519.06**	**$0.00**	**$0.00**	**$5,394,519.06**	**$5,394,519.06**	**$0.00**
14100	APORTACIONES DE SEGURIDAD SOCIAL	$4,623,190.38	-$175,231.77	$4,447,958.61	$4,447,958.61	$0.00	$4,447,958.61	$0.00	$0.00	$4,447,958.61	$4,447,958.61	$0.00
14101	CUOTAS AL IMSS	$800,819.48	-$174,006.27	$626,813.21	$626,813.21	$0.00	$626,813.21	$0.00	$0.00	$626,813.21	$626,813.21	$0.00
14103	FONDO DE PRESTACIONES ECONÓMICAS	$3,822,370.90	-$1,225.50	$3,821,145.40	$3,821,145.40	$0.00	$3,821,145.40	$0.00	$0.00	$3,821,145.40	$3,821,145.40	$0.00
14200	APORTACIONES A FONDOS DE VIVIENDA	$273,632.90	-$11,924.92	$261,707.98	$261,707.98	$0.00	$261,707.98	$0.00	$0.00	$261,707.98	$261,707.98	$0.00
14203	APORTACIONES A FONDOS DE VIVIENDA ISSSSPEA	$273,632.90	-$11,924.92	$261,707.98	$261,707.98	$0.00	$261,707.98	$0.00	$0.00	$261,707.98	$261,707.98	$0.00
14300	APORTACIONES AL SISTEMA PARA EL RETIRO	$298,832.36	-$15,928.24	$282,904.12	$282,904.12	$0.00	$282,904.12	$0.00	$0.00	$282,904.12	$282,904.12	$0.00
14302	CUOTAS PARA EL SISTEMA DE AHORRO PARA EL RE	$298,832.36	-$15,928.24	$282,904.12	$282,904.12	$0.00	$282,904.12	$0.00	$0.00	$282,904.12	$282,904.12	$0.00
14400	APORTACIONES PARA SEGUROS	$391,635.49	$10,312.86	$401,948.35	$401,948.35	$0.00	$401,948.35	$0.00	$0.00	$401,948.35	$401,948.35	$0.00
14401	CUOTAS PARA EL SEGURO DE VIDA DEL PERSONAL	$391,635.49	$10,312.86	$401,948.35	$401,948.35	$0.00	$401,948.35	$0.00	$0.00	$401,948.35	$401,948.35	$0.00
15000	**OTRAS PRESTACIONES SOCIALES Y ECONÓMICAS**	**$455,562.44**	**-$17,451.43**	**$438,111.01**	**$438,111.01**	**$0.00**	**$438,111.01**	**$0.00**	**$0.00**	**$438,111.01**	**$438,111.01**	**$0.00**
15100	CUOTAS PARA EL FONDO DE AHORRO Y FONDO DE	$390,323.27	-$27,674.26	$362,649.01	$362,649.01	$0.00	$362,649.01	$0.00	$0.00	$362,649.01	$362,649.01	$0.00
15101	FONDO DE AHORRO	$390,323.27	-$27,674.26	$362,649.01	$362,649.01	$0.00	$362,649.01	$0.00	$0.00	$362,649.01	$362,649.01	$0.00
15900	OTRAS PRESTACIONES SOCIALES Y ECONÓMICAS	$65,239.17	$10,222.83	$75,462.00	$75,462.00	$0.00	$75,462.00	$0.00	$0.00	$75,462.00	$75,462.00	$0.00
15901	SERVICIOS DE ESTANCIA DE BIENESTAR INFANTIL	$65,239.17	$10,222.83	$75,462.00	$75,462.00	$0.00	$75,462.00	$0.00	$0.00	$75,462.00	$75,462.00	$0.00
16000	**PREVISIONES**	**$170,555.93**	**-$170,555.93**	**$0.00**	**$0.00**	**$0.00**	**$0.00**	**$0.00**	**$0.00**	**$0.00**	**$0.00**	**$0.00**
16100	PREVISIONES DE CARÁCTER LABORAL, ECONÓMIC/	$170,555.93	-$170,555.93	$0.00	$0.00	$0.00	$0.00	$0.00	$0.00	$0.00	$0.00	$0.00
16101	PREVISIONES DE CARÁCTER LABORAL, ECONÓMIC/	$170,555.93	-$170,555.93	$0.00	$0.00	$0.00	$0.00	$0.00	$0.00	$0.00	$0.00	$0.00
17000	**PAGO DE ESTÍMULOS A SERVIDORES PÚBLICOS**	**$0.00**	**$683,451.00**	**$683,451.00**	**$683,451.00**	**$0.00**	**$683,451.00**	**$0.00**	**$0.00**	**$683,451.00**	**$683,451.00**	**$0.00**
17100	ESTÍMULOS	$0.00	$683,451.00	$683,451.00	$683,451.00	$0.00	$683,451.00	$0.00	$0.00	$683,451.00	$683,451.00	$0.00
17103	ESTÍMULOS AL PERSONAL	$0.00	$683,451.00	$683,451.00	$683,451.00	$0.00	$683,451.00	$0.00	$0.00	$683,451.00	$683,451.00	$0.00

Municipio de Rincón de Romos
AGUASCALIENTES
Estado del Ejercicio del Presupuesto de Egresos por Proyecto / Proceso Al 31/dic./2023

Usr: Cuenta
Rep: rptEstadoPresupuestoEgresos_PY

Fecha y hora de Impresión: 31/ene./2024 02:00 p. m.

Unidad Administrativa / Objeto del Gasto		Aprobado	Ampliaciones / (Reducciones)	Presupuesto Vigente	Comprometido	Presupuesto Disponible para Comprometer	Devengado	Comprometido o No Devengado	Presupuesto Sin Devengar	Ejercido	Pagado	Cuentas por Pagar Deuda
20000	**MATERIALES Y SUMINISTROS**	**$13,763,180.05**	**-$6,050,773.70**	**$7,712,406.35**	**$7,712,406.35**	**$0.00**	**$7,712,406.35**	**$0.00**	**$0.00**	**$7,712,406.35**	**$7,712,406.35**	**$0.00**
21000	**MATERIALES DE ADMINISTRACIÓN, EMISIÓN DE DOC**	**$0.00**	**$269,285.70**	**$269,285.70**	**$269,285.70**	**$0.00**	**$269,285.70**	**$0.00**	**$0.00**	**$269,285.70**	**$269,285.70**	**$0.00**
21100	MATERIALES, ÚTILES Y EQUIPOS MENORES DE OFI(	$0.00	$195,653.71	$195,653.71	$195,653.71	$0.00	$195,653.71	$0.00	$0.00	$195,653.71	$195,653.71	$0.00
21101	MATERIALES, ÚTILES Y EQUIPOS MENORES DE OFI(	$0.00	$24,438.00	$24,438.00	$24,438.00	$0.00	$24,438.00	$0.00	$0.00	$24,438.00	$24,438.00	$0.00
21102	BIENES MUEBLES MENORES DE OFICINA	$0.00	$171,215.71	$171,215.71	$171,215.71	$0.00	$171,215.71	$0.00	$0.00	$171,215.71	$171,215.71	$0.00
21400	MATERIALES, ÚTILES Y EQUIPOS MENORES DE TEC	$0.00	$16,617.99	$16,617.99	$16,617.99	$0.00	$16,617.99	$0.00	$0.00	$16,617.99	$16,617.99	$0.00
21401	MATERIALES, ÚTILES Y EQUIPOS MENORES DE TEC	$0.00	$16,617.99	$16,617.99	$16,617.99	$0.00	$16,617.99	$0.00	$0.00	$16,617.99	$16,617.99	$0.00
21500	MATERIAL IMPRESO E INFORMACIÓN DIGITAL	$0.00	$57,014.00	$57,014.00	$57,014.00	$0.00	$57,014.00	$0.00	$0.00	$57,014.00	$57,014.00	$0.00
21501	MATERIAL IMPRESO E INFORMACIÓN DIGITAL	$0.00	$57,014.00	$57,014.00	$57,014.00	$0.00	$57,014.00	$0.00	$0.00	$57,014.00	$57,014.00	$0.00
22000	**ALIMENTOS Y UTENSILIOS**	**$147,799.45**	**-$41,001.49**	**$106,797.96**	**$106,797.96**	**$0.00**	**$106,797.96**	**$0.00**	**$0.00**	**$106,797.96**	**$106,797.96**	**$0.00**
22100	PRODUCTOS ALIMENTICIOS PARA PERSONAS	$70,287.48	-$31,228.48	$39,059.00	$39,059.00	$0.00	$39,059.00	$0.00	$0.00	$39,059.00	$39,059.00	$0.00
22105	ALIMENTACIÓN PARA INTERNOS	$70,287.48	-$31,228.48	$39,059.00	$39,059.00	$0.00	$39,059.00	$0.00	$0.00	$39,059.00	$39,059.00	$0.00
22200	PRODUCTOS ALIMENTICIOS PARA ANIMALES	$77,511.97	-$9,773.01	$67,738.96	$67,738.96	$0.00	$67,738.96	$0.00	$0.00	$67,738.96	$67,738.96	$0.00
22201	PRODUCTOS ALIMENTICIOS PARA ANIMALES	$77,511.97	-$9,773.01	$67,738.96	$67,738.96	$0.00	$67,738.96	$0.00	$0.00	$67,738.96	$67,738.96	$0.00
24000	**MATERIALES Y ARTÍCULOS DE CONSTRUCCIÓN Y DE**	**$7,722,562.63**	**-$5,159,994.12**	**$2,562,568.51**	**$2,562,568.51**	**$0.00**	**$2,562,568.51**	**$0.00**	**$0.00**	**$2,562,568.51**	**$2,562,568.51**	**$0.00**
24400	MADERA Y PRODUCTOS DE MADERA	$13,347.29	-$13,347.29	$0.00	$0.00	$0.00	$0.00	$0.00	$0.00	$0.00	$0.00	$0.00
24401	MADERA Y PRODUCTOS DE MADERA	$13,347.29	-$13,347.29	$0.00	$0.00	$0.00	$0.00	$0.00	$0.00	$0.00	$0.00	$0.00
24600	MATERIAL ELÉCTRICO Y ELECTRÓNICO	$7,474,236.94	-$5,098,115.16	$2,376,121.78	$2,376,121.78	$0.00	$2,376,121.78	$0.00	$0.00	$2,376,121.78	$2,376,121.78	$0.00
24601	MATERIAL ELÉCTRICO Y ELECTRÓNICO	$7,474,236.94	-$5,098,115.16	$2,376,121.78	$2,376,121.78	$0.00	$2,376,121.78	$0.00	$0.00	$2,376,121.78	$2,376,121.78	$0.00
24700	ARTÍCULOS METÁLICOS PARA LA CONSTRUCCIÓN	$50,732.41	-$33,117.21	$17,615.20	$17,615.20	$0.00	$17,615.20	$0.00	$0.00	$17,615.20	$17,615.20	$0.00
24701	ARTÍCULOS METÁLICOS PARA LA CONSTRUCCIÓN	$50,732.41	-$33,117.21	$17,615.20	$17,615.20	$0.00	$17,615.20	$0.00	$0.00	$17,615.20	$17,615.20	$0.00
24800	MATERIALES COMPLEMENTARIOS	$6,803.98	-$6,803.98	$0.00	$0.00	$0.00	$0.00	$0.00	$0.00	$0.00	$0.00	$0.00
24801	MATERIALES COMPLEMENTARIOS	$6,803.98	-$6,803.98	$0.00	$0.00	$0.00	$0.00	$0.00	$0.00	$0.00	$0.00	$0.00
24900	OTROS MATERIALES Y ARTÍCULOS DE CONSTRUCC	$177,442.01	-$8,610.48	$168,831.53	$168,831.53	$0.00	$168,831.53	$0.00	$0.00	$168,831.53	$168,831.53	$0.00
24901	OTROS MATERIALES Y ARTÍCULOS DE CONSTRUCC	$177,442.01	-$8,610.48	$168,831.53	$168,831.53	$0.00	$168,831.53	$0.00	$0.00	$168,831.53	$168,831.53	$0.00
25000	**PRODUCTOS QUÍMICOS, FARMACÉUTICOS Y DE LAB**	**$63,711.52**	**-$12,555.52**	**$51,156.00**	**$51,156.00**	**$0.00**	**$51,156.00**	**$0.00**	**$0.00**	**$51,156.00**	**$51,156.00**	**$0.00**
25300	MEDICINAS Y PRODUCTOS FARMACÉUTICOS	$25,000.00	-$25,000.00	$0.00	$0.00	$0.00	$0.00	$0.00	$0.00	$0.00	$0.00	$0.00
25301	MEDICINAS Y PRODUCTOS FARMACÉUTICOS	$25,000.00	-$25,000.00	$0.00	$0.00	$0.00	$0.00	$0.00	$0.00	$0.00	$0.00	$0.00
25400	MATERIALES, ACCESORIOS Y SUMINISTROS MÉDIC(	$38,711.52	$12,444.48	$51,156.00	$51,156.00	$0.00	$51,156.00	$0.00	$0.00	$51,156.00	$51,156.00	$0.00
25401	MATERIALES, ACCESORIOS Y SUMINISTROS MÉDIC(	$38,711.52	$12,444.48	$51,156.00	$51,156.00	$0.00	$51,156.00	$0.00	$0.00	$51,156.00	$51,156.00	$0.00
26000	**COMBUSTIBLES, LUBRICANTES Y ADITIVOS**	**$3,500,000.00**	**-$106,867.10**	**$3,393,132.90**	**$3,393,132.90**	**$0.00**	**$3,393,132.90**	**$0.00**	**$0.00**	**$3,393,132.90**	**$3,393,132.90**	**$0.00**

Municipio de Rincón de Romos
AGUASCALIENTES
Estado del Ejercicio del Presupuesto de Egresos por Proyecto / Proceso Al 31/dic./2023

Usr: Cuenta
Rep: rptEstadoPresupuestoEgresos_PY

Fecha y hora de Impresión: 31/ene./2024 02:00 p. m.

Unidad Administrativa Objeto del Gasto		Aprobado	Ampliaciones / (Reducciones)	Presupuesto Vigente	Comprometido	Presupuesto Disponible para Comprometer	Devengado	Comprometido o No Devengado	Presupuesto Sin Devengar	Ejercido	Pagado	Cuentas por Pagar Deuda
26100	COMBUSTIBLES, LUBRICANTES Y ADITIVOS	$3,500,000.00	-$106,867.10	$3,393,132.90	$3,393,132.90	$0.00	$3,393,132.90	$0.00	$0.00	$3,393,132.90	$3,393,132.90	$0.00
26101	COMBUSTIBLES, LUBRICANTES Y ADITIVOS	$3,500,000.00	-$106,867.10	$3,393,132.90	$3,393,132.90	$0.00	$3,393,132.90	$0.00	$0.00	$3,393,132.90	$3,393,132.90	$0.00
27000	**VESTUARIO, BLANCOS, PRENDAS DE PROTECCIÓN Y**	**$966,366.08**	**-$661,970.48**	**$304,395.60**	**$304,395.60**	**$0.00**	**$304,395.60**	**$0.00**	**$0.00**	**$304,395.60**	**$304,395.60**	**$0.00**
27100	VESTUARIO Y UNIFORMES	$935,866.66	-$669,751.06	$266,115.60	$266,115.60	$0.00	$266,115.60	$0.00	$0.00	$266,115.60	$266,115.60	$0.00
27101	VESTUARIO Y UNIFORMES	$935,866.66	-$669,751.06	$266,115.60	$266,115.60	$0.00	$266,115.60	$0.00	$0.00	$266,115.60	$266,115.60	$0.00
27200	PRENDAS DE SEGURIDAD Y PROTECCIÓN PERSONA	$20,671.20	-$20,671.20	$0.00	$0.00	$0.00	$0.00	$0.00	$0.00	$0.00	$0.00	$0.00
27201	PRENDAS DE SEGURIDAD Y PROTECCIÓN PERSONA	$20,671.20	-$20,671.20	$0.00	$0.00	$0.00	$0.00	$0.00	$0.00	$0.00	$0.00	$0.00
27500	BLANCOS Y OTROS PRODUCTOS TEXTILES, EXCEPT	$9,828.22	$28,451.78	$38,280.00	$38,280.00	$0.00	$38,280.00	$0.00	$0.00	$38,280.00	$38,280.00	$0.00
27501	BLANCOS Y OTROS PRODUCTOS TEXTILES, EXCEPT	$9,828.22	$28,451.78	$38,280.00	$38,280.00	$0.00	$38,280.00	$0.00	$0.00	$38,280.00	$38,280.00	$0.00
28000	**MATERIALES Y SUMINISTROS PARA SEGURIDAD**	**$128,448.23**	**-$58,094.23**	**$70,354.00**	**$70,354.00**	**$0.00**	**$70,354.00**	**$0.00**	**$0.00**	**$70,354.00**	**$70,354.00**	**$0.00**
28200	MATERIALES DE SEGURIDAD PÚBLICA	$79,590.38	-$68,628.38	$10,962.00	$10,962.00	$0.00	$10,962.00	$0.00	$0.00	$10,962.00	$10,962.00	$0.00
28201	MATERIALES DE SEGURIDAD PÚBLICA	$79,590.38	-$68,628.38	$10,962.00	$10,962.00	$0.00	$10,962.00	$0.00	$0.00	$10,962.00	$10,962.00	$0.00
28300	PRENDAS DE PROTECCIÓN PARA SEGURIDAD PÚBL	$48,857.85	$10,534.15	$59,392.00	$59,392.00	$0.00	$59,392.00	$0.00	$0.00	$59,392.00	$59,392.00	$0.00
28301	PRENDAS DE PROTECCIÓN PARA SEGURIDAD PÚBL	$48,857.85	$10,534.15	$59,392.00	$59,392.00	$0.00	$59,392.00	$0.00	$0.00	$59,392.00	$59,392.00	$0.00
29000	**HERRAMIENTAS, REFACCIONES Y ACCESORIOS MEN**	**$1,234,292.14**	**-$279,576.46**	**$954,715.68**	**$954,715.68**	**$0.00**	**$954,715.68**	**$0.00**	**$0.00**	**$954,715.68**	**$954,715.68**	**$0.00**
29100	HERRAMIENTAS MENORES	$0.00	$3,161.00	$3,161.00	$3,161.00	$0.00	$3,161.00	$0.00	$0.00	$3,161.00	$3,161.00	$0.00
29101	HERRAMIENTAS MENORES	$0.00	$3,161.00	$3,161.00	$3,161.00	$0.00	$3,161.00	$0.00	$0.00	$3,161.00	$3,161.00	$0.00
29200	REFACCIONES Y ACCESORIOS MENORES DE EDIFIC	$8,606.96	-$8,606.96	$0.00	$0.00	$0.00	$0.00	$0.00	$0.00	$0.00	$0.00	$0.00
29201	REFACCIONES Y ACCESORIOS MENORES DE EDIFIC	$8,606.96	-$8,606.96	$0.00	$0.00	$0.00	$0.00	$0.00	$0.00	$0.00	$0.00	$0.00
29400	REFACCIONES Y ACCESORIOS MENORES DE EQUIP	$25,685.18	$12,231.67	$37,916.85	$37,916.85	$0.00	$37,916.85	$0.00	$0.00	$37,916.85	$37,916.85	$0.00
29401	REFACCIONES Y ACCESORIOS MENORES DE EQUIP	$25,685.18	$12,231.67	$37,916.85	$37,916.85	$0.00	$37,916.85	$0.00	$0.00	$37,916.85	$37,916.85	$0.00
29600	REFACCIONES Y ACCESORIOS MENORES DE EQUIP	$1,200,000.00	-$321,162.17	$878,837.83	$878,837.83	$0.00	$878,837.83	$0.00	$0.00	$878,837.83	$878,837.83	$0.00
29601	REFACCIONES Y ACCESORIOS MENORES DE EQUIP	$1,200,000.00	-$321,162.17	$878,837.83	$878,837.83	$0.00	$878,837.83	$0.00	$0.00	$878,837.83	$878,837.83	$0.00
29900	REFACCIONES Y ACCESORIOS MENORES OTROS BI	$0.00	$34,800.00	$34,800.00	$34,800.00	$0.00	$34,800.00	$0.00	$0.00	$34,800.00	$34,800.00	$0.00
29901	REFACCIONES Y ACCESORIOS MENORES OTROS BI	$0.00	$34,800.00	$34,800.00	$34,800.00	$0.00	$34,800.00	$0.00	$0.00	$34,800.00	$34,800.00	$0.00
30000	**SERVICIOS GENERALES**	**$2,024,846.83**	**-$98,260.62**	**$1,926,586.21**	**$1,896,409.05**	**$30,177.16**	**$1,896,409.05**	**$0.00**	**$30,177.16**	**$1,896,409.05**	**$1,896,409.05**	**$0.00**
31000	**SERVICIOS BÁSICOS**	**$256,581.09**	**-$42,145.24**	**$214,435.85**	**$184,258.69**	**$30,177.16**	**$184,258.69**	**$0.00**	**$30,177.16**	**$184,258.69**	**$184,258.69**	**$0.00**
31100	ENERGÍA ELÉCTRICA	$174,534.48	-$15,164.20	$159,370.28	$129,193.12	$30,177.16	$129,193.12	$0.00	$30,177.16	$129,193.12	$129,193.12	$0.00
31101	ENERGÍA ELÉCTRICA	$174,534.48	-$15,164.20	$159,370.28	$129,193.12	$30,177.16	$129,193.12	$0.00	$30,177.16	$129,193.12	$129,193.12	$0.00
31400	TELEFONÍA TRADICIONAL	$67,046.61	-$18,581.04	$48,465.57	$48,465.57	$0.00	$48,465.57	$0.00	$0.00	$48,465.57	$48,465.57	$0.00
31401	TELEFONÍA TRADICIONAL	$67,046.61	-$18,581.04	$48,465.57	$48,465.57	$0.00	$48,465.57	$0.00	$0.00	$48,465.57	$48,465.57	$0.00

Municipio de Rincón de Romos
AGUASCALIENTES
Estado del Ejercicio del Presupuesto de Egresos por Proyecto / Proceso Al 31/dic./2023

Usr: CUENTA01
Rep: rptEstadoPresupuestoEgresos_PY

Fecha y hora de Impresión: 31/ene./2024 02:00 p. m.

Unidad Administrativa Objeto del Gasto		Aprobado	Ampliaciones / (Reducciones)	Presupuesto Vigente	Comprometido	Presupuesto Disponible para Comprometer	Devengado	Comprometido o No Devengado	Presupuesto Sin Devengar	Ejercido	Pagado	Cuentas por Pagar Deuda
31700	SERVICIOS DE ACCESO DE INTERNET, REDES Y PR(	$15,000.00	-$8,400.00	$6,600.00	$6,600.00	$0.00	$6,600.00	$0.00	$0.00	$6,600.00	$6,600.00	$0.00
31701	SERVICIOS DE ACCESO DE INTERNET, REDES Y PR(	$15,000.00	-$8,400.00	$6,600.00	$6,600.00	$0.00	$6,600.00	$0.00	$0.00	$6,600.00	$6,600.00	$0.00
34000	**SERVICIOS FINANCIEROS, BANCARIOS Y COMERCIA**	**$360,000.00**	**-$45,774.50**	**$314,225.50**	**$314,225.50**	**$0.00**	**$314,225.50**	**$0.00**	**$0.00**	**$314,225.50**	**$314,225.50**	**$0.00**
34500	SEGURO DE BIENES PATRIMONIALES	$360,000.00	-$45,774.50	$314,225.50	$314,225.50	$0.00	$314,225.50	$0.00	$0.00	$314,225.50	$314,225.50	$0.00
34501	SEGURO DE BIENES PATRIMONIALES	$360,000.00	-$45,774.50	$314,225.50	$314,225.50	$0.00	$314,225.50	$0.00	$0.00	$314,225.50	$314,225.50	$0.00
35000	**SERVICIOS DE INSTALACIÓN, REPARACIÓN, MANTEN**	**$800,000.00**	**-$232,253.51**	**$567,746.49**	**$567,746.49**	**$0.00**	**$567,746.49**	**$0.00**	**$0.00**	**$567,746.49**	**$567,746.49**	**$0.00**
35200	INSTALACIÓN, REPARACIÓN Y MANTENIMIENTO DE	$0.00	$5,174.99	$5,174.99	$5,174.99	$0.00	$5,174.99	$0.00	$0.00	$5,174.99	$5,174.99	$0.00
35201	INSTALACIÓN, REPARACIÓN Y MANTENIMIENTO DE	$0.00	$5,174.99	$5,174.99	$5,174.99	$0.00	$5,174.99	$0.00	$0.00	$5,174.99	$5,174.99	$0.00
35300	INSTALACIÓN, REPARACIÓN Y MANTENIMIENTO DE	$0.00	$34,800.00	$34,800.00	$34,800.00	$0.00	$34,800.00	$0.00	$0.00	$34,800.00	$34,800.00	$0.00
35301	INSTALACIÓN, REPARACIÓN Y MANTENIMIENTO DE	$0.00	$34,800.00	$34,800.00	$34,800.00	$0.00	$34,800.00	$0.00	$0.00	$34,800.00	$34,800.00	$0.00
35500	REPARACIÓN Y MANTENIMIENTO DE EQUIPO DE TR/	$800,000.00	-$272,228.50	$527,771.50	$527,771.50	$0.00	$527,771.50	$0.00	$0.00	$527,771.50	$527,771.50	$0.00
35501	REPARACIÓN Y MANTENIMIENTO DE EQUIPO DE TR/	$800,000.00	-$272,228.50	$527,771.50	$527,771.50	$0.00	$527,771.50	$0.00	$0.00	$527,771.50	$527,771.50	$0.00
38000	**SERVICIOS OFICIALES**	**$10,000.00**	**$223,134.46**	**$233,134.46**	**$233,134.46**	**$0.00**	**$233,134.46**	**$0.00**	**$0.00**	**$233,134.46**	**$233,134.46**	**$0.00**
38200	GASTOS DE ORDEN SOCIAL Y CULTURAL	$10,000.00	$223,134.46	$233,134.46	$233,134.46	$0.00	$233,134.46	$0.00	$0.00	$233,134.46	$233,134.46	$0.00
38201	GASTOS DE ORDEN SOCIAL Y CULTURAL	$10,000.00	$223,134.46	$233,134.46	$233,134.46	$0.00	$233,134.46	$0.00	$0.00	$233,134.46	$233,134.46	$0.00
39000	**OTROS SERVICIOS GENERALES**	**$598,265.74**	**-$1,221.83**	**$597,043.91**	**$597,043.91**	**$0.00**	**$597,043.91**	**$0.00**	**$0.00**	**$597,043.91**	**$597,043.91**	**$0.00**
39200	IMPUESTOS Y DERECHOS	$68,265.74	-$10,557.70	$57,708.04	$57,708.04	$0.00	$57,708.04	$0.00	$0.00	$57,708.04	$57,708.04	$0.00
39202	OTROS IMPUESTOS Y DERECHOS	$68,265.74	-$10,557.70	$57,708.04	$57,708.04	$0.00	$57,708.04	$0.00	$0.00	$57,708.04	$57,708.04	$0.00
39800	IMPUESTO SOBRE NÓMINAS Y OTROS QUE SE DERI	$500,000.00	-$51,932.93	$448,067.07	$448,067.07	$0.00	$448,067.07	$0.00	$0.00	$448,067.07	$448,067.07	$0.00
39801	IMPUESTO SOBRE NÓMINAS Y OTROS QUE SE DERI	$500,000.00	-$51,932.93	$448,067.07	$448,067.07	$0.00	$448,067.07	$0.00	$0.00	$448,067.07	$448,067.07	$0.00
39900	OTROS SERVICIOS GENERALES	$30,000.00	$61,268.80	$91,268.80	$91,268.80	$0.00	$91,268.80	$0.00	$0.00	$91,268.80	$91,268.80	$0.00
39903	ESTUDIO Y ANALISIS CLINICO PARA EL PERSONAL D	$30,000.00	$61,268.80	$91,268.80	$91,268.80	$0.00	$91,268.80	$0.00	$0.00	$91,268.80	$91,268.80	$0.00
40000	**TRANSFERENCIAS, ASIGNACIONES, SUBSIDIO**	**$0.00**	**$1,604,690.00**	**$1,604,690.00**	**$1,604,690.00**	**$0.00**	**$1,604,690.00**	**$0.00**	**$0.00**	**$1,604,690.00**	**$1,604,690.00**	**$0.00**
44000	**AYUDAS SOCIALES**	**$0.00**	**$104,690.00**	**$104,690.00**	**$104,690.00**	**$0.00**	**$104,690.00**	**$0.00**	**$0.00**	**$104,690.00**	**$104,690.00**	**$0.00**
44100	AYUDAS SOCIALES A PERSONAS	$0.00	$104,690.00	$104,690.00	$104,690.00	$0.00	$104,690.00	$0.00	$0.00	$104,690.00	$104,690.00	$0.00
44103	AYUDAS A LA POBLACIÓN VULNERABLE	$0.00	$104,690.00	$104,690.00	$104,690.00	$0.00	$104,690.00	$0.00	$0.00	$104,690.00	$104,690.00	$0.00
47000	**TRANSFERENCIAS A LA SEGURIDAD SOCIAL**	**$0.00**	**$1,500,000.00**	**$1,500,000.00**	**$1,500,000.00**	**$0.00**	**$1,500,000.00**	**$0.00**	**$0.00**	**$1,500,000.00**	**$1,500,000.00**	**$0.00**
47100	TRANSFERENCIAS POR OBLIGACIÓN DE LEY	$0.00	$1,500,000.00	$1,500,000.00	$1,500,000.00	$0.00	$1,500,000.00	$0.00	$0.00	$1,500,000.00	$1,500,000.00	$0.00
47101	TRANSFERENCIAS POR OBLIGACIÓN DE LEY	$0.00	$1,500,000.00	$1,500,000.00	$1,500,000.00	$0.00	$1,500,000.00	$0.00	$0.00	$1,500,000.00	$1,500,000.00	$0.00
50000	**BIENES MUEBLES, INMUEBLES E INTANGIBLE:**	**$3,803,320.00**	**$719,164.94**	**$4,522,484.94**	**$4,522,484.94**	**$0.00**	**$4,522,484.94**	**$0.00**	**$0.00**	**$4,522,484.94**	**$4,522,484.94**	**$0.00**
51000	**MOBILIARIO Y EQUIPO DE ADMINISTRACIÓN**	**$100,000.00**	**-$59,543.84**	**$40,456.16**	**$40,456.16**	**$0.00**	**$40,456.16**	**$0.00**	**$0.00**	**$40,456.16**	**$40,456.16**	**$0.00**

Unidad Administrativa / Objeto del Gasto		Aprobado	Ampliaciones / (Reducciones)	Presupuesto Vigente	Comprometido	Presupuesto Disponible para Comprometer	Devengado	Comprometido o No Devengado	Presupuesto Sin Devengar	Ejercido	Pagado	Cuentas por Pagar Deuda
51500	EQUIPO DE CÓMPUTO Y DE TECNOLOGÍAS DE LA IN	$100,000.00	-$59,543.84	$40,456.16	$40,456.16	$0.00	$40,456.16	$0.00	$0.00	$40,456.16	$40,456.16	$0.00
51501	EQUIPO DE CÓMPUTO Y DE TECNOLOGÍAS DE LA IN	$100,000.00	-$59,543.84	$40,456.16	$40,456.16	$0.00	$40,456.16	$0.00	$0.00	$40,456.16	$40,456.16	$0.00
52000	**MOBILIARIO Y EQUIPO EDUCACIONAL Y RECREATIV(**	**$0.00**	**$286,624.76**	**$286,624.76**	**$286,624.76**	**$0.00**	**$286,624.76**	**$0.00**	**$0.00**	**$286,624.76**	**$286,624.76**	**$0.00**
52100	EQUIPOS Y APARATOS AUDIOVISUALES	$0.00	$255,559.96	$255,559.96	$255,559.96	$0.00	$255,559.96	$0.00	$0.00	$255,559.96	$255,559.96	$0.00
52101	EQUIPOS Y APARATOS AUDIOVISUALES	$0.00	$255,559.96	$255,559.96	$255,559.96	$0.00	$255,559.96	$0.00	$0.00	$255,559.96	$255,559.96	$0.00
52300	CÁMARAS FOTOGRÁFICAS Y DE VIDEO	$0.00	$31,064.80	$31,064.80	$31,064.80	$0.00	$31,064.80	$0.00	$0.00	$31,064.80	$31,064.80	$0.00
52301	CÁMARAS FOTOGRÁFICAS Y DE VIDEO	$0.00	$31,064.80	$31,064.80	$31,064.80	$0.00	$31,064.80	$0.00	$0.00	$31,064.80	$31,064.80	$0.00
53000	**EQUIPO E INSTRUMENTAL MÉDICO Y DE LABORATOI**	**$0.00**	**$44,196.00**	**$44,196.00**	**$44,196.00**	**$0.00**	**$44,196.00**	**$0.00**	**$0.00**	**$44,196.00**	**$44,196.00**	**$0.00**
53100	EQUIPO MÉDICO Y DE LABORATORIO	$0.00	$44,196.00	$44,196.00	$44,196.00	$0.00	$44,196.00	$0.00	$0.00	$44,196.00	$44,196.00	$0.00
53101	EQUIPO MÉDICO Y DE LABORATORIO	$0.00	$44,196.00	$44,196.00	$44,196.00	$0.00	$44,196.00	$0.00	$0.00	$44,196.00	$44,196.00	$0.00
54000	**VEHÍCULOS Y EQUIPO DE TRANSPORTE**	**$3,703,320.00**	**$298,452.00**	**$4,001,772.00**	**$4,001,772.00**	**$0.00**	**$4,001,772.00**	**$0.00**	**$0.00**	**$4,001,772.00**	**$4,001,772.00**	**$0.00**
54100	VEHÍCULOS Y EQUIPO TERRESTRE	$3,703,320.00	$144,404.00	$3,847,724.00	$3,847,724.00	$0.00	$3,847,724.00	$0.00	$0.00	$3,847,724.00	$3,847,724.00	$0.00
54101	VEHÍCULOS Y EQUIPO TERRESTRE	$3,703,320.00	$144,404.00	$3,847,724.00	$3,847,724.00	$0.00	$3,847,724.00	$0.00	$0.00	$3,847,724.00	$3,847,724.00	$0.00
54200	CARROCERÍAS Y REMOLQUES	$0.00	$154,048.00	$154,048.00	$154,048.00	$0.00	$154,048.00	$0.00	$0.00	$154,048.00	$154,048.00	$0.00
54201	CARROCERÍAS Y REMOLQUES	$0.00	$154,048.00	$154,048.00	$154,048.00	$0.00	$154,048.00	$0.00	$0.00	$154,048.00	$154,048.00	$0.00
56000	**MAQUINARIA, OTROS EQUIPOS Y HERRAMIENTAS**	**$0.00**	**$149,436.02**	**$149,436.02**	**$149,436.02**	**$0.00**	**$149,436.02**	**$0.00**	**$0.00**	**$149,436.02**	**$149,436.02**	**$0.00**
56400	SISTEMAS DE AIRE ACONDICIONADO, CALEFACCIÓI	$0.00	$33,640.00	$33,640.00	$33,640.00	$0.00	$33,640.00	$0.00	$0.00	$33,640.00	$33,640.00	$0.00
56401	SISTEMAS DE AIRE ACONDICIONADO, CALEFACCIÓI	$0.00	$33,640.00	$33,640.00	$33,640.00	$0.00	$33,640.00	$0.00	$0.00	$33,640.00	$33,640.00	$0.00
56500	EQUIPO DE COMUNICACIÓN Y TELECOMUNICACIÓN	$0.00	$115,796.02	$115,796.02	$115,796.02	$0.00	$115,796.02	$0.00	$0.00	$115,796.02	$115,796.02	$0.00
56501	EQUIPO DE COMUNICACIÓN Y TELECOMUNICACIÓN	$0.00	$115,796.02	$115,796.02	$115,796.02	$0.00	$115,796.02	$0.00	$0.00	$115,796.02	$115,796.02	$0.00
60000	**INVERSIÓN PÚBLICA**	**$1,000,000.00**	**-$1,000,000.00**	**$0.00**	**$0.00**	**$0.00**	**$0.00**	**$0.00**	**$0.00**	**$0.00**	**$0.00**	**$0.00**
62000	**OBRA PÚBLICA EN BIENES PROPIOS**	**$1,000,000.00**	**-$1,000,000.00**	**$0.00**	**$0.00**	**$0.00**	**$0.00**	**$0.00**	**$0.00**	**$0.00**	**$0.00**	**$0.00**
62200	EDIFICACIÓN NO HABITACIONAL	$1,000,000.00	-$1,000,000.00	$0.00	$0.00	$0.00	$0.00	$0.00	$0.00	$0.00	$0.00	$0.00
62208	CONSTRUCCIÓN Y/O REHABILITACIÓN DE EDIFICIOS	$1,000,000.00	-$1,000,000.00	$0.00	$0.00	$0.00	$0.00	$0.00	$0.00	$0.00	$0.00	$0.00
	Modernización en seguridad pública	**$50,489,630.69**	**-$5,649,405.82**	**$44,840,224.87**	**$44,810,047.71**	**$30,177.16**	**$44,810,047.71**	**$0.00**	**$30,177.16**	**$44,810,047.71**	**$44,810,047.71**	**$0.00**
	48 Protección Civil y Bomberos											
20000	**MATERIALES Y SUMINISTROS**	**$117,593.31**	**-$114,066.91**	**$3,526.40**	**$3,526.40**	**$0.00**	**$3,526.40**	**$0.00**	**$0.00**	**$3,526.40**	**$3,526.40**	**$0.00**
21000	**MATERIALES DE ADMINISTRACIÓN, EMISIÓN DE DOC**	**$10,184.00**	**-$8,154.00**	**$2,030.00**	**$2,030.00**	**$0.00**	**$2,030.00**	**$0.00**	**$0.00**	**$2,030.00**	**$2,030.00**	**$0.00**
21100	MATERIALES, ÚTILES Y EQUIPOS MENORES DE OFIC	$8,184.00	-$8,184.00	$0.00	$0.00	$0.00	$0.00	$0.00	$0.00	$0.00	$0.00	$0.00
21101	MATERIALES, ÚTILES Y EQUIPOS MENORES DE OFIC	$3,000.00	-$3,000.00	$0.00	$0.00	$0.00	$0.00	$0.00	$0.00	$0.00	$0.00	$0.00

Municipio de Rincón de Romos
AGUASCALIENTES
Estado del Ejercicio del Presupuesto de Egresos por Proyecto / Proceso Al 31/dic./2023

Usr: Cuenta
Rep: rptEstadoPresupuestoEgresos_PY

Fecha y hora de Impresión: 31/ene./2024 02:00 p. m.

Unidad Administrativa / Objeto del Gasto		Aprobado	Ampliaciones / (Reducciones)	Presupuesto Vigente	Comprometido	Presupuesto Disponible para Comprometer	Devengado	Comprometido o No Devengado	Presupuesto Sin Devengar	Ejercido	Pagado	Cuentas por Pagar Deuda
21102	BIENES MUEBLES MENORES DE OFICINA	$5,184.00	-$5,184.00	$0.00	$0.00	$0.00	$0.00	$0.00	$0.00	$0.00	$0.00	$0.00
21400	MATERIALES, ÚTILES Y EQUIPOS MENORES DE TEC	$1,000.00	-$1,000.00	$0.00	$0.00	$0.00	$0.00	$0.00	$0.00	$0.00	$0.00	$0.00
21401	MATERIALES, ÚTILES Y EQUIPOS MENORES DE TEC	$1,000.00	-$1,000.00	$0.00	$0.00	$0.00	$0.00	$0.00	$0.00	$0.00	$0.00	$0.00
21500	MATERIAL IMPRESO E INFORMACIÓN DIGITAL	$0.00	$600.00	$600.00	$600.00	$0.00	$600.00	$0.00	$0.00	$600.00	$600.00	$0.00
21501	MATERIAL IMPRESO E INFORMACIÓN DIGITAL	$0.00	$600.00	$600.00	$600.00	$0.00	$600.00	$0.00	$0.00	$600.00	$600.00	$0.00
21600	MATERIAL DE LIMPIEZA	$1,000.00	$430.00	$1,430.00	$1,430.00	$0.00	$1,430.00	$0.00	$0.00	$1,430.00	$1,430.00	$0.00
21601	MATERIAL DE LIMPIEZA	$1,000.00	$430.00	$1,430.00	$1,430.00	$0.00	$1,430.00	$0.00	$0.00	$1,430.00	$1,430.00	$0.00
24000	**MATERIALES Y ARTÍCULOS DE CONSTRUCCIÓN Y DE**	**$1,500.00**	**-$583.60**	**$916.40**	**$916.40**	**$0.00**	**$916.40**	**$0.00**	**$0.00**	**$916.40**	**$916.40**	**$0.00**
24900	OTROS MATERIALES Y ARTÍCULOS DE CONSTRUCC	$1,500.00	-$583.60	$916.40	$916.40	$0.00	$916.40	$0.00	$0.00	$916.40	$916.40	$0.00
24901	OTROS MATERIALES Y ARTÍCULOS DE CONSTRUCC	$1,500.00	-$583.60	$916.40	$916.40	$0.00	$916.40	$0.00	$0.00	$916.40	$916.40	$0.00
25000	**PRODUCTOS QUÍMICOS, FARMACÉUTICOS Y DE LAB**	**$0.00**	**$580.00**	**$580.00**	**$580.00**	**$0.00**	**$580.00**	**$0.00**	**$0.00**	**$580.00**	**$580.00**	**$0.00**
25200	FERTILIZANTES, PESTICIDAS Y OTROS AGROQUÍMIC	$0.00	$580.00	$580.00	$580.00	$0.00	$580.00	$0.00	$0.00	$580.00	$580.00	$0.00
25201	FERTILIZANTES, PESTICIDAS Y OTROS AGROQUÍMIC	$0.00	$580.00	$580.00	$580.00	$0.00	$580.00	$0.00	$0.00	$580.00	$580.00	$0.00
26000	**COMBUSTIBLES, LUBRICANTES Y ADITIVOS**	**$70,000.00**	**-$70,000.00**	**$0.00**	**$0.00**	**$0.00**	**$0.00**	**$0.00**	**$0.00**	**$0.00**	**$0.00**	**$0.00**
26100	COMBUSTIBLES, LUBRICANTES Y ADITIVOS	$70,000.00	-$70,000.00	$0.00	$0.00	$0.00	$0.00	$0.00	$0.00	$0.00	$0.00	$0.00
26101	COMBUSTIBLES, LUBRICANTES Y ADITIVOS	$70,000.00	-$70,000.00	$0.00	$0.00	$0.00	$0.00	$0.00	$0.00	$0.00	$0.00	$0.00
27000	**VESTUARIO, BLANCOS, PRENDAS DE PROTECCIÓN Y**	**$5,000.00**	**-$5,000.00**	**$0.00**	**$0.00**	**$0.00**	**$0.00**	**$0.00**	**$0.00**	**$0.00**	**$0.00**	**$0.00**
27200	PRENDAS DE SEGURIDAD Y PROTECCIÓN PERSONA	$5,000.00	-$5,000.00	$0.00	$0.00	$0.00	$0.00	$0.00	$0.00	$0.00	$0.00	$0.00
27201	PRENDAS DE SEGURIDAD Y PROTECCIÓN PERSONA	$5,000.00	-$5,000.00	$0.00	$0.00	$0.00	$0.00	$0.00	$0.00	$0.00	$0.00	$0.00
29000	**HERRAMIENTAS, REFACCIONES Y ACCESORIOS MEN**	**$30,909.31**	**-$30,909.31**	**$0.00**	**$0.00**	**$0.00**	**$0.00**	**$0.00**	**$0.00**	**$0.00**	**$0.00**	**$0.00**
29100	HERRAMIENTAS MENORES	$4,586.30	-$4,586.30	$0.00	$0.00	$0.00	$0.00	$0.00	$0.00	$0.00	$0.00	$0.00
29101	HERRAMIENTAS MENORES	$4,586.30	-$4,586.30	$0.00	$0.00	$0.00	$0.00	$0.00	$0.00	$0.00	$0.00	$0.00
29600	REFACCIONES Y ACCESORIOS MENORES DE EQUIP	$25,000.00	-$25,000.00	$0.00	$0.00	$0.00	$0.00	$0.00	$0.00	$0.00	$0.00	$0.00
29601	REFACCIONES Y ACCESORIOS MENORES DE EQUIP	$25,000.00	-$25,000.00	$0.00	$0.00	$0.00	$0.00	$0.00	$0.00	$0.00	$0.00	$0.00
29800	REFACCIONES Y ACCESORIOS MENORES DE MAQU	$1,323.01	-$1,323.01	$0.00	$0.00	$0.00	$0.00	$0.00	$0.00	$0.00	$0.00	$0.00
29801	REFACCIONES Y ACCESORIOS MENORES DE MAQU	$1,323.01	-$1,323.01	$0.00	$0.00	$0.00	$0.00	$0.00	$0.00	$0.00	$0.00	$0.00
30000	**SERVICIOS GENERALES**	**$70,000.00**	**$8,747.96**	**$78,747.96**	**$78,747.96**	**$0.00**	**$78,747.96**	**$0.00**	**$0.00**	**$78,747.96**	**$78,747.96**	**$0.00**
34000	**SERVICIOS FINANCIEROS, BANCARIOS Y COMERCIA**	**$15,000.00**	**-$15,000.00**	**$0.00**	**$0.00**	**$0.00**	**$0.00**	**$0.00**	**$0.00**	**$0.00**	**$0.00**	**$0.00**
34500	SEGURO DE BIENES PATRIMONIALES	$15,000.00	-$15,000.00	$0.00	$0.00	$0.00	$0.00	$0.00	$0.00	$0.00	$0.00	$0.00
34501	SEGURO DE BIENES PATRIMONIALES	$15,000.00	-$15,000.00	$0.00	$0.00	$0.00	$0.00	$0.00	$0.00	$0.00	$0.00	$0.00
38000	**SERVICIOS OFICIALES**	**$55,000.00**	**$23,747.96**	**$78,747.96**	**$78,747.96**	**$0.00**	**$78,747.96**	**$0.00**	**$0.00**	**$78,747.96**	**$78,747.96**	**$0.00**

Unidad Administrativa Objeto del Gasto		Aprobado	Ampliaciones / (Reducciones)	Presupuesto Vigente	Comprometido	Presupuesto Disponible para Comprometer	Devengado	Comprometido o No Devengado	Presupuesto Sin Devengar	Ejercido	Pagado	Cuentas por Pagar Deuda
38200	GASTOS DE ORDEN SOCIAL Y CULTURAL	$55,000.00	$23,747.96	$78,747.96	$78,747.96	$0.00	$78,747.96	$0.00	$0.00	$78,747.96	$78,747.96	$0.00
38201	GASTOS DE ORDEN SOCIAL Y CULTURAL	$55,000.00	$23,747.96	$78,747.96	$78,747.96	$0.00	$78,747.96	$0.00	$0.00	$78,747.96	$78,747.96	$0.00
50000	**BIENES MUEBLES, INMUEBLES E INTANGIBLE**	**$7,776.00**	-$7,776.00	**$0.00**	**$0.00**	**$0.00**	**$0.00**	**$0.00**	**$0.00**	**$0.00**	**$0.00**	**$0.00**
56000	**MAQUINARIA, OTROS EQUIPOS Y HERRAMIENTAS**	**$7,776.00**	-$7,776.00	**$0.00**	**$0.00**	**$0.00**	**$0.00**	**$0.00**	**$0.00**	**$0.00**	**$0.00**	**$0.00**
56700	HERRAMIENTAS Y MÁQUINAS-HERRAMIENTA	$7,776.00	-$7,776.00	$0.00	$0.00	$0.00	$0.00	$0.00	$0.00	$0.00	$0.00	$0.00
56701	HERRAMIENTAS Y MÁQUINA–HERRAMIENTA	$7,776.00	-$7,776.00	$0.00	$0.00	$0.00	$0.00	$0.00	$0.00	$0.00	$0.00	$0.00
	Protección Civil y Bomberos	$195,369.31	-$113,094.95	$82,274.36	$82,274.36	$0.00	$82,274.36	$0.00	$0.00	$82,274.36	$82,274.36	$0.00
	49 Fiestas patrias											
30000	**SERVICIOS GENERALES**	**$531,227.58**	-$129,274.13	**$401,953.45**	**$401,953.45**	**$0.00**	**$401,953.45**	**$0.00**	**$0.00**	**$401,953.45**	**$401,953.45**	**$0.00**
38000	**SERVICIOS OFICIALES**	**$531,227.58**	-$129,274.13	**$401,953.45**	**$401,953.45**	**$0.00**	**$401,953.45**	**$0.00**	**$0.00**	**$401,953.45**	**$401,953.45**	**$0.00**
38200	GASTOS DE ORDEN SOCIAL Y CULTURAL	$531,227.58	-$129,274.13	$401,953.45	$401,953.45	$0.00	$401,953.45	$0.00	$0.00	$401,953.45	$401,953.45	$0.00
38201	GASTOS DE ORDEN SOCIAL Y CULTURAL	$531,227.58	-$129,274.13	$401,953.45	$401,953.45	$0.00	$401,953.45	$0.00	$0.00	$401,953.45	$401,953.45	$0.00
40000	**TRANSFERENCIAS, ASIGNACIONES, SUBSIDIO**	**$37,800.00**	-$37,800.00	**$0.00**	**$0.00**	**$0.00**	**$0.00**	**$0.00**	**$0.00**	**$0.00**	**$0.00**	**$0.00**
44000	**AYUDAS SOCIALES**	**$37,800.00**	-$37,800.00	**$0.00**	**$0.00**	**$0.00**	**$0.00**	**$0.00**	**$0.00**	**$0.00**	**$0.00**	**$0.00**
44100	AYUDAS SOCIALES A PERSONAS	$37,800.00	-$37,800.00	$0.00	$0.00	$0.00	$0.00	$0.00	$0.00	$0.00	$0.00	$0.00
44104	GASTOS RELACIONADOS CON ACTIVIDADES CULTU	$37,800.00	-$37,800.00	$0.00	$0.00	$0.00	$0.00	$0.00	$0.00	$0.00	$0.00	$0.00
	Fiestas patrias	$569,027.58	-$167,074.13	$401,953.45	$401,953.45	$0.00	$401,953.45	$0.00	$0.00	$401,953.45	$401,953.45	$0.00
	50 Municipio incluyente y garante de los derechos humanos											
10000	**SERVICIOS PERSONALES**	**$7,808,066.87**	**$289,204.57**	**$8,097,271.44**	**$8,097,271.44**	**$0.00**	**$8,097,271.44**	**$0.00**	**$0.00**	**$8,097,271.44**	**$8,097,271.44**	**$0.00**
11000	**REMUNERACIONES AL PERSONAL DE CARÁCTER PE**	**$6,367,386.65**	**$369,240.20**	**$6,736,626.85**	**$6,736,626.85**	**$0.00**	**$6,736,626.85**	**$0.00**	**$0.00**	**$6,736,626.85**	**$6,736,626.85**	**$0.00**
11300	SUELDOS BASE AL PERSONAL PERMANENTE	$6,367,386.65	$369,240.20	$6,736,626.85	$6,736,626.85	$0.00	$6,736,626.85	$0.00	$0.00	$6,736,626.85	$6,736,626.85	$0.00
11301	SUELDOS BASE AL PERSONAL PERMANENTE	$6,367,386.65	$369,240.20	$6,736,626.85	$6,736,626.85	$0.00	$6,736,626.85	$0.00	$0.00	$6,736,626.85	$6,736,626.85	$0.00
13000	**REMUNERACIONES ADICIONALES Y ESPECIALES**	**$1,331,942.86**	-$59,547.47	**$1,272,395.39**	**$1,272,395.39**	**$0.00**	**$1,272,395.39**	**$0.00**	**$0.00**	**$1,272,395.39**	**$1,272,395.39**	**$0.00**
13100	PRIMAS POR AÑOS DE SERVICIOS EFECTIVOS PRES	$49,701.28	-$9,050.60	$40,650.68	$40,650.68	$0.00	$40,650.68	$0.00	$0.00	$40,650.68	$40,650.68	$0.00
13101	PRIMA QUINQUENAL POR AÑOS DE SERVICIOS EFE	$49,701.28	-$9,050.60	$40,650.68	$40,650.68	$0.00	$40,650.68	$0.00	$0.00	$40,650.68	$40,650.68	$0.00
13200	PRIMAS DE VACACIONES, DOMINICAL Y GRATIFICAC	$1,282,241.58	-$51,361.22	$1,230,880.36	$1,230,880.36	$0.00	$1,230,880.36	$0.00	$0.00	$1,230,880.36	$1,230,880.36	$0.00
13201	PRIMA VACACIONAL	$115,139.03	-$34,988.81	$80,150.22	$80,150.22	$0.00	$80,150.22	$0.00	$0.00	$80,150.22	$80,150.22	$0.00
13203	AGUINALDO	$1,167,102.55	-$16,372.41	$1,150,730.14	$1,150,730.14	$0.00	$1,150,730.14	$0.00	$0.00	$1,150,730.14	$1,150,730.14	$0.00
13400	COMPENSACIONES	$0.00	$864.35	$864.35	$864.35	$0.00	$864.35	$0.00	$0.00	$864.35	$864.35	$0.00

Municipio de Rincón de Romos
AGUASCALIENTES
Estado del Ejercicio del Presupuesto de Egresos por Proyecto / Proceso Al 31/dic./2023

Usr: Cuenta de RINCÓN DE ROMOS
Rep: rptEstadoPresupuestoEgresos_PY

Fecha y hora de Impresión: 31/ene./2024 02:00 p. m.

Unidad Administrativa Objeto del Gasto		Aprobado	Ampliaciones / (Reducciones)	Presupuesto Vigente	Comprometido	Presupuesto Disponible para Comprometer	Devengado	Comprometido o No Devengado	Presupuesto Sin Devengar	Ejercido	Pagado	Cuentas por Pagar Deuda
13401	COMPENSACIONES	$0.00	$864.35	$864.35	$864.35	$0.00	$864.35	$0.00	$0.00	$864.35	$864.35	$0.00
15000	**OTRAS PRESTACIONES SOCIALES Y ECONÓMICAS**	**$108,737.36**	**-$20,988.16**	**$87,749.20**	**$87,749.20**	**$0.00**	**$87,749.20**	**$0.00**	**$0.00**	**$87,749.20**	**$87,749.20**	**$0.00**
15400	PRESTACIONES CONTRACTUALES	$81,553.02	-$15,741.12	$65,811.90	$65,811.90	$0.00	$65,811.90	$0.00	$0.00	$65,811.90	$65,811.90	$0.00
15401	APOYO DE TRANSPORTE	$27,184.34	-$5,247.04	$21,937.30	$21,937.30	$0.00	$21,937.30	$0.00	$0.00	$21,937.30	$21,937.30	$0.00
15402	APOYO DE RENTA	$27,184.34	-$5,247.04	$21,937.30	$21,937.30	$0.00	$21,937.30	$0.00	$0.00	$21,937.30	$21,937.30	$0.00
15403	BONO DE DESPENSA	$27,184.34	-$5,247.04	$21,937.30	$21,937.30	$0.00	$21,937.30	$0.00	$0.00	$21,937.30	$21,937.30	$0.00
15900	OTRAS PRESTACIONES SOCIALES Y ECONÓMICAS	$27,184.34	-$5,247.04	$21,937.30	$21,937.30	$0.00	$21,937.30	$0.00	$0.00	$21,937.30	$21,937.30	$0.00
15903	OTRAS PRESTACIONES ESTABLECIDAS EN ACUERD	$27,184.34	-$5,247.04	$21,937.30	$21,937.30	$0.00	$21,937.30	$0.00	$0.00	$21,937.30	$21,937.30	$0.00
17000	**PAGO DE ESTÍMULOS A SERVIDORES PÚBLICOS**	**$0.00**	**$500.00**	**$500.00**	**$500.00**	**$0.00**	**$500.00**	**$0.00**	**$0.00**	**$500.00**	**$500.00**	**$0.00**
17100	ESTÍMULOS	$0.00	$500.00	$500.00	$500.00	$0.00	$500.00	$0.00	$0.00	$500.00	$500.00	$0.00
17103	ESTÍMULOS AL PERSONAL	$0.00	$500.00	$500.00	$500.00	$0.00	$500.00	$0.00	$0.00	$500.00	$500.00	$0.00
20000	**MATERIALES Y SUMINISTROS**	**$681,356.58**	**-$181,852.53**	**$499,504.05**	**$499,504.05**	**$0.00**	**$499,504.05**	**$0.00**	**$0.00**	**$499,504.05**	**$499,504.05**	**$0.00**
21000	**MATERIALES DE ADMINISTRACIÓN, EMISIÓN DE DOC**	**$212,382.33**	**-$114,455.72**	**$97,926.61**	**$97,926.61**	**$0.00**	**$97,926.61**	**$0.00**	**$0.00**	**$97,926.61**	**$97,926.61**	**$0.00**
21100	MATERIALES, ÚTILES Y EQUIPOS MENORES DE OFI(	$123,351.21	-$59,645.51	$63,705.70	$63,705.70	$0.00	$63,705.70	$0.00	$0.00	$63,705.70	$63,705.70	$0.00
21101	MATERIALES, ÚTILES Y EQUIPOS MENORES DE OFI(	$91,428.74	-$35,778.08	$55,650.66	$55,650.66	$0.00	$55,650.66	$0.00	$0.00	$55,650.66	$55,650.66	$0.00
21102	BIENES MUEBLES MENORES DE OFICINA	$31,922.47	-$23,867.43	$8,055.04	$8,055.04	$0.00	$8,055.04	$0.00	$0.00	$8,055.04	$8,055.04	$0.00
21400	MATERIALES, ÚTILES Y EQUIPOS MENORES DE TEC	$56,425.69	-$56,425.69	$0.00	$0.00	$0.00	$0.00	$0.00	$0.00	$0.00	$0.00	$0.00
21401	MATERIALES, ÚTILES Y EQUIPOS MENORES DE TEC	$56,425.69	-$56,425.69	$0.00	$0.00	$0.00	$0.00	$0.00	$0.00	$0.00	$0.00	$0.00
21500	MATERIAL IMPRESO E INFORMACIÓN DIGITAL	$0.00	$21,180.44	$21,180.44	$21,180.44	$0.00	$21,180.44	$0.00	$0.00	$21,180.44	$21,180.44	$0.00
21501	MATERIAL IMPRESO E INFORMACIÓN DIGITAL	$0.00	$21,180.44	$21,180.44	$21,180.44	$0.00	$21,180.44	$0.00	$0.00	$21,180.44	$21,180.44	$0.00
21600	MATERIAL DE LIMPIEZA	$32,605.43	-$19,564.96	$13,040.47	$13,040.47	$0.00	$13,040.47	$0.00	$0.00	$13,040.47	$13,040.47	$0.00
21601	MATERIAL DE LIMPIEZA	$32,605.43	-$19,564.96	$13,040.47	$13,040.47	$0.00	$13,040.47	$0.00	$0.00	$13,040.47	$13,040.47	$0.00
22000	**ALIMENTOS Y UTENSILIOS**	**$161,010.67**	**-$37,976.28**	**$123,034.39**	**$123,034.39**	**$0.00**	**$123,034.39**	**$0.00**	**$0.00**	**$123,034.39**	**$123,034.39**	**$0.00**
22100	PRODUCTOS ALIMENTICIOS PARA PERSONAS	$161,010.67	-$37,976.28	$123,034.39	$123,034.39	$0.00	$123,034.39	$0.00	$0.00	$123,034.39	$123,034.39	$0.00
22102	ALIMENTOS EN OFICINAS Y LUGARES DE TRABAJO	$117,758.03	$3,737.04	$121,495.07	$121,495.07	$0.00	$121,495.07	$0.00	$0.00	$121,495.07	$121,495.07	$0.00
22103	ALIMENTOS EN EVENTOS OFICIALES	$43,252.64	-$41,713.32	$1,539.32	$1,539.32	$0.00	$1,539.32	$0.00	$0.00	$1,539.32	$1,539.32	$0.00
24000	**MATERIALES Y ARTÍCULOS DE CONSTRUCCIÓN Y DE**	**$27,988.03**	**$2,017.98**	**$30,006.01**	**$30,006.01**	**$0.00**	**$30,006.01**	**$0.00**	**$0.00**	**$30,006.01**	**$30,006.01**	**$0.00**
24600	MATERIAL ELÉCTRICO Y ELECTRÓNICO	$0.00	$4,060.00	$4,060.00	$4,060.00	$0.00	$4,060.00	$0.00	$0.00	$4,060.00	$4,060.00	$0.00
24601	MATERIAL ELÉCTRICO Y ELECTRÓNICO	$0.00	$4,060.00	$4,060.00	$4,060.00	$0.00	$4,060.00	$0.00	$0.00	$4,060.00	$4,060.00	$0.00
24700	ARTÍCULOS METÁLICOS PARA LA CONSTRUCCIÓN	$1,929.79	$11,167.19	$13,096.98	$13,096.98	$0.00	$13,096.98	$0.00	$0.00	$13,096.98	$13,096.98	$0.00
24701	ARTÍCULOS METÁLICOS PARA LA CONSTRUCCIÓN	$1,929.79	$11,167.19	$13,096.98	$13,096.98	$0.00	$13,096.98	$0.00	$0.00	$13,096.98	$13,096.98	$0.00

Municipio de Rincón de Romos
AGUASCALIENTES
Estado del Ejercicio del Presupuesto de Egresos por Proyecto / Proceso Al 31/dic./2023

Usr: Cuenta2
Rep: rptEstadoPresupuestoEgresos_PY

Fecha y hora de Impresión: 31/ene./2024 02:00 p. m.

Unidad Administrativa Objeto del Gasto		Aprobado	Ampliaciones / (Reducciones)	Presupuesto Vigente	Comprometido	Presupuesto Disponible para Comprometer	Devengado	Comprometido o No Devengado	Presupuesto Sin Devengar	Ejercido	Pagado	Cuentas por Pagar Deuda
24800	MATERIALES COMPLEMENTARIOS	$0.00	$2,400.01	$2,400.01	$2,400.01	$0.00	$2,400.01	$0.00	$0.00	$2,400.01	$2,400.01	$0.00
24801	MATERIALES COMPLEMENTARIOS	$0.00	$2,400.01	$2,400.01	$2,400.01	$0.00	$2,400.01	$0.00	$0.00	$2,400.01	$2,400.01	$0.00
24900	OTROS MATERIALES Y ARTÍCULOS DE CONSTRUCC	$26,058.24	-$15,609.22	$10,449.02	$10,449.02	$0.00	$10,449.02	$0.00	$0.00	$10,449.02	$10,449.02	$0.00
24901	OTROS MATERIALES Y ARTÍCULOS DE CONSTRUCC	$26,058.24	-$15,609.22	$10,449.02	$10,449.02	$0.00	$10,449.02	$0.00	$0.00	$10,449.02	$10,449.02	$0.00
25000	**PRODUCTOS QUÍMICOS, FARMACÉUTICOS Y DE LAB**	**$0.00**	**$819.34**	**$819.34**	**$819.34**	**$0.00**	**$819.34**	**$0.00**	**$0.00**	**$819.34**	**$819.34**	**$0.00**
25300	MEDICINAS Y PRODUCTOS FARMACÉUTICOS	$0.00	$819.34	$819.34	$819.34	$0.00	$819.34	$0.00	$0.00	$819.34	$819.34	$0.00
25301	MEDICINAS Y PRODUCTOS FARMACÉUTICOS	$0.00	$819.34	$819.34	$819.34	$0.00	$819.34	$0.00	$0.00	$819.34	$819.34	$0.00
26000	**COMBUSTIBLES, LUBRICANTES Y ADITIVOS**	**$124,129.58**	**-$19,090.80**	**$105,038.78**	**$105,038.78**	**$0.00**	**$105,038.78**	**$0.00**	**$0.00**	**$105,038.78**	**$105,038.78**	**$0.00**
26100	COMBUSTIBLES, LUBRICANTES Y ADITIVOS	$124,129.58	-$19,090.80	$105,038.78	$105,038.78	$0.00	$105,038.78	$0.00	$0.00	$105,038.78	$105,038.78	$0.00
26101	COMBUSTIBLES, LUBRICANTES Y ADITIVOS	$124,129.58	-$19,090.80	$105,038.78	$105,038.78	$0.00	$105,038.78	$0.00	$0.00	$105,038.78	$105,038.78	$0.00
27000	**VESTUARIO, BLANCOS, PRENDAS DE PROTECCIÓN Y**	**$0.00**	**$50,607.56**	**$50,607.56**	**$50,607.56**	**$0.00**	**$50,607.56**	**$0.00**	**$0.00**	**$50,607.56**	**$50,607.56**	**$0.00**
27100	VESTUARIO Y UNIFORMES	$0.00	$50,607.56	$50,607.56	$50,607.56	$0.00	$50,607.56	$0.00	$0.00	$50,607.56	$50,607.56	$0.00
27101	VESTUARIO Y UNIFORMES	$0.00	$50,607.56	$50,607.56	$50,607.56	$0.00	$50,607.56	$0.00	$0.00	$50,607.56	$50,607.56	$0.00
29000	**HERRAMIENTAS, REFACCIONES Y ACCESORIOS MEN**	**$155,845.97**	**-$63,774.61**	**$92,071.36**	**$92,071.36**	**$0.00**	**$92,071.36**	**$0.00**	**$0.00**	**$92,071.36**	**$92,071.36**	**$0.00**
29100	HERRAMIENTAS MENORES	$115,683.07	-$63,385.99	$52,297.08	$52,297.08	$0.00	$52,297.08	$0.00	$0.00	$52,297.08	$52,297.08	$0.00
29101	HERRAMIENTAS MENORES	$115,683.07	-$63,385.99	$52,297.08	$52,297.08	$0.00	$52,297.08	$0.00	$0.00	$52,297.08	$52,297.08	$0.00
29200	REFACCIONES Y ACCESORIOS MENORES DE EDIFIC	$7,835.49	-$4,748.73	$3,086.76	$3,086.76	$0.00	$3,086.76	$0.00	$0.00	$3,086.76	$3,086.76	$0.00
29201	REFACCIONES Y ACCESORIOS MENORES DE EDIFIC	$7,835.49	-$4,748.73	$3,086.76	$3,086.76	$0.00	$3,086.76	$0.00	$0.00	$3,086.76	$3,086.76	$0.00
29400	REFACCIONES Y ACCESORIOS MENORES DE EQUIP	$4,061.87	$5,589.53	$9,651.40	$9,651.40	$0.00	$9,651.40	$0.00	$0.00	$9,651.40	$9,651.40	$0.00
29401	REFACCIONES Y ACCESORIOS MENORES DE EQUIP	$4,061.87	$5,589.53	$9,651.40	$9,651.40	$0.00	$9,651.40	$0.00	$0.00	$9,651.40	$9,651.40	$0.00
29600	REFACCIONES Y ACCESORIOS MENORES DE EQUIP	$27,257.22	-$221.10	$27,036.12	$27,036.12	$0.00	$27,036.12	$0.00	$0.00	$27,036.12	$27,036.12	$0.00
29601	REFACCIONES Y ACCESORIOS MENORES DE EQUIP	$27,257.22	-$221.10	$27,036.12	$27,036.12	$0.00	$27,036.12	$0.00	$0.00	$27,036.12	$27,036.12	$0.00
29800	REFACCIONES Y ACCESORIOS MENORES DE MAQU	$1,008.32	-$1,008.32	$0.00	$0.00	$0.00	$0.00	$0.00	$0.00	$0.00	$0.00	$0.00
29801	REFACCIONES Y ACCESORIOS MENORES DE MAQU	$1,008.32	-$1,008.32	$0.00	$0.00	$0.00	$0.00	$0.00	$0.00	$0.00	$0.00	$0.00
30000	**SERVICIOS GENERALES**	**$1,023,092.04**	**$234,361.10**	**$1,257,453.14**	**$1,257,453.14**	**$0.00**	**$1,257,453.14**	**$0.00**	**$0.00**	**$1,257,453.14**	**$1,257,453.14**	**$0.00**
31000	**SERVICIOS BÁSICOS**	**$12,877.92**	**-$2,580.92**	**$10,297.00**	**$10,297.00**	**$0.00**	**$10,297.00**	**$0.00**	**$0.00**	**$10,297.00**	**$10,297.00**	**$0.00**
31100	ENERGÍA ELÉCTRICA	$469.80	-$469.80	$0.00	$0.00	$0.00	$0.00	$0.00	$0.00	$0.00	$0.00	$0.00
31101	ENERGÍA ELÉCTRICA	$469.80	-$469.80	$0.00	$0.00	$0.00	$0.00	$0.00	$0.00	$0.00	$0.00	$0.00
31400	TELEFONÍA TRADICIONAL	$12,408.12	-$2,111.12	$10,297.00	$10,297.00	$0.00	$10,297.00	$0.00	$0.00	$10,297.00	$10,297.00	$0.00
31401	TELEFONÍA TRADICIONAL	$12,408.12	-$2,111.12	$10,297.00	$10,297.00	$0.00	$10,297.00	$0.00	$0.00	$10,297.00	$10,297.00	$0.00
32000	**SERVICIOS DE ARRENDAMIENTO**	**$0.00**	**$8,678.00**	**$8,678.00**	**$8,678.00**	**$0.00**	**$8,678.00**	**$0.00**	**$0.00**	**$8,678.00**	**$8,678.00**	**$0.00**

Municipio de Rincón de Romos
AGUASCALIENTES
Estado del Ejercicio del Presupuesto de Egresos por Proyecto / Proceso Al 31/dic./2023

Usr: Cuenta2
Rep: rptEstadoPresupuestoEgresos_PY

Fecha y hora de Impresión: 31/ene./2024 02:00 p. m.

Unidad Administrativa Objeto del Gasto		Aprobado	Ampliaciones / (Reducciones)	Presupuesto Vigente	Comprometido	Presupuesto Disponible para Comprometer	Devengado	Comprometido o No Devengado	Presupuesto Sin Devengar	Ejercido	Pagado	Cuentas por Pagar Deuda
32500	ARRENDAMIENTO DE EQUIPO DE TRANSPORTE	$0.00	$8,468.00	$8,468.00	$8,468.00	$0.00	$8,468.00	$0.00	$0.00	$8,468.00	$8,468.00	$0.00
32501	ARRENDAMIENTO DE EQUIPO DE TRANSPORTE	$0.00	$8,468.00	$8,468.00	$8,468.00	$0.00	$8,468.00	$0.00	$0.00	$8,468.00	$8,468.00	$0.00
32900	OTROS ARRENDAMIENTOS	$0.00	$210.00	$210.00	$210.00	$0.00	$210.00	$0.00	$0.00	$210.00	$210.00	$0.00
32901	OTROS ARRENDAMIENTOS	$0.00	$210.00	$210.00	$210.00	$0.00	$210.00	$0.00	$0.00	$210.00	$210.00	$0.00
34000	**SERVICIOS FINANCIEROS, BANCARIOS Y COMERCIA**	**$12,857.83**	**-$12,857.83**	**$0.00**	**$0.00**	**$0.00**	**$0.00**	**$0.00**	**$0.00**	**$0.00**	**$0.00**	**$0.00**
34500	SEGURO DE BIENES PATRIMONIALES	$12,857.83	-$12,857.83	$0.00	$0.00	$0.00	$0.00	$0.00	$0.00	$0.00	$0.00	$0.00
34501	SEGURO DE BIENES PATRIMONIALES	$12,857.83	-$12,857.83	$0.00	$0.00	$0.00	$0.00	$0.00	$0.00	$0.00	$0.00	$0.00
35000	**SERVICIOS DE INSTALACIÓN, REPARACIÓN, MANTEN**	**$3,841.34**	**$1,239.46**	**$5,080.80**	**$5,080.80**	**$0.00**	**$5,080.80**	**$0.00**	**$0.00**	**$5,080.80**	**$5,080.80**	**$0.00**
35300	INSTALACIÓN, REPARACIÓN Y MANTENIMIENTO DE	$594.00	$1,668.00	$2,262.00	$2,262.00	$0.00	$2,262.00	$0.00	$0.00	$2,262.00	$2,262.00	$0.00
35301	INSTALACIÓN, REPARACIÓN Y MANTENIMIENTO DE	$594.00	$1,668.00	$2,262.00	$2,262.00	$0.00	$2,262.00	$0.00	$0.00	$2,262.00	$2,262.00	$0.00
35500	REPARACIÓN Y MANTENIMIENTO DE EQUIPO DE TR/	$3,247.34	-$428.54	$2,818.80	$2,818.80	$0.00	$2,818.80	$0.00	$0.00	$2,818.80	$2,818.80	$0.00
35501	REPARACIÓN Y MANTENIMIENTO DE EQUIPO DE TR/	$3,247.34	-$428.54	$2,818.80	$2,818.80	$0.00	$2,818.80	$0.00	$0.00	$2,818.80	$2,818.80	$0.00
37000	**SERVICIOS DE TRASLADO Y VIÁTICOS**	**$84,457.05**	**$160,843.86**	**$245,300.91**	**$245,300.91**	**$0.00**	**$245,300.91**	**$0.00**	**$0.00**	**$245,300.91**	**$245,300.91**	**$0.00**
37100	PASAJES AÉREOS	$48,052.44	$64,807.61	$112,860.05	$112,860.05	$0.00	$112,860.05	$0.00	$0.00	$112,860.05	$112,860.05	$0.00
37101	PASAJES AÉREOS	$48,052.44	$64,807.61	$112,860.05	$112,860.05	$0.00	$112,860.05	$0.00	$0.00	$112,860.05	$112,860.05	$0.00
37500	VIÁTICOS EN EL PAÍS	$12,713.76	$41,970.22	$54,683.98	$54,683.98	$0.00	$54,683.98	$0.00	$0.00	$54,683.98	$54,683.98	$0.00
37501	VIÁTICOS EN EL PAÍS	$1,578.96	$48,718.03	$50,296.99	$50,296.99	$0.00	$50,296.99	$0.00	$0.00	$50,296.99	$50,296.99	$0.00
37502	ALIMENTOS NACIONALES	$11,134.80	-$6,747.81	$4,386.99	$4,386.99	$0.00	$4,386.99	$0.00	$0.00	$4,386.99	$4,386.99	$0.00
37600	VIÁTICOS EN EL EXTRANJERO	$0.00	$77,756.88	$77,756.88	$77,756.88	$0.00	$77,756.88	$0.00	$0.00	$77,756.88	$77,756.88	$0.00
37601	VIÁTICOS EN EL EXTRANJERO	$0.00	$77,756.88	$77,756.88	$77,756.88	$0.00	$77,756.88	$0.00	$0.00	$77,756.88	$77,756.88	$0.00
37800	SERVICIOS INTEGRALES DE TRASLADO Y VIÁTICOS	$9,702.72	-$9,702.72	$0.00	$0.00	$0.00	$0.00	$0.00	$0.00	$0.00	$0.00	$0.00
37801	SERVICIOS INTEGRALES DE TRASLADO Y VIÁTICOS	$9,702.72	-$9,702.72	$0.00	$0.00	$0.00	$0.00	$0.00	$0.00	$0.00	$0.00	$0.00
37900	OTROS SERVICIOS DE TRASLADO Y HOSPEDAJE	$13,988.13	-$13,988.13	$0.00	$0.00	$0.00	$0.00	$0.00	$0.00	$0.00	$0.00	$0.00
37901	OTROS SERVICIOS DE TRASLADO Y HOSPEDAJE	$13,988.13	-$13,988.13	$0.00	$0.00	$0.00	$0.00	$0.00	$0.00	$0.00	$0.00	$0.00
38000	**SERVICIOS OFICIALES**	**$892,385.94**	**$25,558.09**	**$917,944.03**	**$917,944.03**	**$0.00**	**$917,944.03**	**$0.00**	**$0.00**	**$917,944.03**	**$917,944.03**	**$0.00**
38200	GASTOS DE ORDEN SOCIAL Y CULTURAL	$833,039.55	-$83,793.52	$749,246.03	$749,246.03	$0.00	$749,246.03	$0.00	$0.00	$749,246.03	$749,246.03	$0.00
38201	GASTOS DE ORDEN SOCIAL Y CULTURAL	$833,039.55	-$83,793.52	$749,246.03	$749,246.03	$0.00	$749,246.03	$0.00	$0.00	$749,246.03	$749,246.03	$0.00
38300	CONGRESOS Y CONVENCIONES	$0.00	$104,700.00	$104,700.00	$104,700.00	$0.00	$104,700.00	$0.00	$0.00	$104,700.00	$104,700.00	$0.00
38301	CONGRESOS Y CONVENCIONES	$0.00	$104,700.00	$104,700.00	$104,700.00	$0.00	$104,700.00	$0.00	$0.00	$104,700.00	$104,700.00	$0.00
38400	EXPOSICIONES	$0.00	$6,438.00	$6,438.00	$6,438.00	$0.00	$6,438.00	$0.00	$0.00	$6,438.00	$6,438.00	$0.00
38401	EXPOSICIONES, FERIAS Y FESTIVALES	$0.00	$6,438.00	$6,438.00	$6,438.00	$0.00	$6,438.00	$0.00	$0.00	$6,438.00	$6,438.00	$0.00

Unidad Administrativa Objeto del Gasto		Aprobado	Ampliaciones / (Reducciones)	Presupuesto Vigente	Comprometido	Presupuesto Disponible para Comprometer	Devengado	Comprometido o No Devengado	Presupuesto Sin Devengar	Ejercido	Pagado	Cuentas por Pagar Deuda
38500	GASTOS DE REPRESENTACIÓN	$59,346.39	-$1,786.39	$57,560.00	$57,560.00	$0.00	$57,560.00	$0.00	$0.00	$57,560.00	$57,560.00	$0.00
38501	GASTOS DE REPRESENTACIÓN	$59,346.39	-$1,786.39	$57,560.00	$57,560.00	$0.00	$57,560.00	$0.00	$0.00	$57,560.00	$57,560.00	$0.00
39000	**OTROS SERVICIOS GENERALES**	**$16,671.96**	**$53,480.44**	**$70,152.40**	**$70,152.40**	**$0.00**	**$70,152.40**	**$0.00**	**$0.00**	**$70,152.40**	**$70,152.40**	**$0.00**
39100	SERVICIOS FUNERARIOS Y DE CEMENTERIOS	$0.00	$67,152.40	$67,152.40	$67,152.40	$0.00	$67,152.40	$0.00	$0.00	$67,152.40	$67,152.40	$0.00
39101	SERVICIOS FUNERARIOS Y DE CEMENTERIOS	$0.00	$67,152.40	$67,152.40	$67,152.40	$0.00	$67,152.40	$0.00	$0.00	$67,152.40	$67,152.40	$0.00
39200	IMPUESTOS Y DERECHOS	$16,671.96	-$13,671.96	$3,000.00	$3,000.00	$0.00	$3,000.00	$0.00	$0.00	$3,000.00	$3,000.00	$0.00
39202	OTROS IMPUESTOS Y DERECHOS	$16,671.96	-$13,671.96	$3,000.00	$3,000.00	$0.00	$3,000.00	$0.00	$0.00	$3,000.00	$3,000.00	$0.00
40000	**TRANSFERENCIAS, ASIGNACIONES, SUBSIDIO**	**$10,800.00**	**$59,200.00**	**$70,000.00**	**$70,000.00**	**$0.00**	**$70,000.00**	**$0.00**	**$0.00**	**$70,000.00**	**$70,000.00**	**$0.00**
44000	**AYUDAS SOCIALES**	**$10,800.00**	**$59,200.00**	**$70,000.00**	**$70,000.00**	**$0.00**	**$70,000.00**	**$0.00**	**$0.00**	**$70,000.00**	**$70,000.00**	**$0.00**
44200	BECAS Y OTRAS AYUDAS PARA PROGRAMAS DE CA	$0.00	$70,000.00	$70,000.00	$70,000.00	$0.00	$70,000.00	$0.00	$0.00	$70,000.00	$70,000.00	$0.00
44202	PREMIOS, ESTÍMULOS, RECOMPENSAS, BECAS Y SI	$0.00	$70,000.00	$70,000.00	$70,000.00	$0.00	$70,000.00	$0.00	$0.00	$70,000.00	$70,000.00	$0.00
44300	AYUDAS SOCIALES A INSTITUCIONES DE ENSEÑANZ	$10,800.00	-$10,800.00	$0.00	$0.00	$0.00	$0.00	$0.00	$0.00	$0.00	$0.00	$0.00
44301	AYUDAS SOCIALES A INSTITUCIONES DE ENSEÑANZ	$10,800.00	-$10,800.00	$0.00	$0.00	$0.00	$0.00	$0.00	$0.00	$0.00	$0.00	$0.00
50000	**BIENES MUEBLES, INMUEBLES E INTANGIBLES**	**$28,416.66**	**-$28,416.66**	**$0.00**	**$0.00**	**$0.00**	**$0.00**	**$0.00**	**$0.00**	**$0.00**	**$0.00**	**$0.00**
51000	**MOBILIARIO Y EQUIPO DE ADMINISTRACIÓN**	**$28,416.66**	**-$28,416.66**	**$0.00**	**$0.00**	**$0.00**	**$0.00**	**$0.00**	**$0.00**	**$0.00**	**$0.00**	**$0.00**
51500	EQUIPO DE CÓMPUTO Y DE TECNOLOGÍAS DE LA IN	$19,084.55	-$19,084.55	$0.00	$0.00	$0.00	$0.00	$0.00	$0.00	$0.00	$0.00	$0.00
51501	EQUIPO DE CÓMPUTO Y DE TECNOLOGÍAS DE LA IN	$19,084.55	-$19,084.55	$0.00	$0.00	$0.00	$0.00	$0.00	$0.00	$0.00	$0.00	$0.00
51900	OTROS MOBILIARIOS Y EQUIPOS DE ADMINISTRACI	$9,332.11	-$9,332.11	$0.00	$0.00	$0.00	$0.00	$0.00	$0.00	$0.00	$0.00	$0.00
51901	OTROS MOBILIARIOS Y EQUIPOS DE ADMINISTRACI	$9,332.11	-$9,332.11	$0.00	$0.00	$0.00	$0.00	$0.00	$0.00	$0.00	$0.00	$0.00
	Municipio incluyente y garante de los	**$9,551,732.15**	**$372,496.48**	**$9,924,228.63**	**$9,924,228.63**	**$0.00**	**$9,924,228.63**	**$0.00**	**$0.00**	**$9,924,228.63**	**$9,924,228.63**	**$0.00**
51	**Equidad de Genero, Niños Niñas y Adolescentes**											
10000	**SERVICIOS PERSONALES**	**$804,832.81**	**-$128,816.64**	**$676,016.17**	**$676,016.17**	**$0.00**	**$676,016.17**	**$0.00**	**$0.00**	**$676,016.17**	**$676,016.17**	**$0.00**
11000	**REMUNERACIONES AL PERSONAL DE CARÁCTER PE**	**$635,554.17**	**-$68,838.54**	**$566,715.63**	**$566,715.63**	**$0.00**	**$566,715.63**	**$0.00**	**$0.00**	**$566,715.63**	**$566,715.63**	**$0.00**
11300	SUELDOS BASE AL PERSONAL PERMANENTE	$635,554.17	-$68,838.54	$566,715.63	$566,715.63	$0.00	$566,715.63	$0.00	$0.00	$566,715.63	$566,715.63	$0.00
11301	SUELDOS BASE AL PERSONAL PERMANENTE	$635,554.17	-$68,838.54	$566,715.63	$566,715.63	$0.00	$566,715.63	$0.00	$0.00	$566,715.63	$566,715.63	$0.00
13000	**REMUNERACIONES ADICIONALES Y ESPECIALES**	**$147,359.24**	**-$39,454.10**	**$107,905.14**	**$107,905.14**	**$0.00**	**$107,905.14**	**$0.00**	**$0.00**	**$107,905.14**	**$107,905.14**	**$0.00**
13100	PRIMAS POR AÑOS DE SERVICIOS EFECTIVOS PRES	$9,388.08	-$9,004.58	$383.50	$383.50	$0.00	$383.50	$0.00	$0.00	$383.50	$383.50	$0.00
13101	PRIMA QUINQUENAL POR AÑOS DE SERVICIOS EFE	$9,388.08	-$9,004.58	$383.50	$383.50	$0.00	$383.50	$0.00	$0.00	$383.50	$383.50	$0.00
13200	PRIMAS DE VACACIONES, DOMINICAL Y GRATIFICAC	$137,971.16	-$30,449.52	$107,521.64	$107,521.64	$0.00	$107,521.64	$0.00	$0.00	$107,521.64	$107,521.64	$0.00
13201	PRIMA VACACIONAL	$12,258.93	-$5,728.74	$6,530.19	$6,530.19	$0.00	$6,530.19	$0.00	$0.00	$6,530.19	$6,530.19	$0.00

Municipio de Rincón de Romos
AGUASCALIENTES
Estado del Ejercicio del Presupuesto de Egresos por Proyecto / Proceso Al 31/dic./2023

Usr: CUENTA 01
Rep: rptEstadoPresupuestoEgresos_PY

Fecha y hora de Impresión: 31/ene./2024 02:00 p. m.

Unidad Administrativa Objeto del Gasto		Aprobado	Ampliaciones / (Reducciones)	Presupuesto Vigente	Comprometido	Presupuesto Disponible para Comprometer	Devengado	Comprometido o No Devengado	Presupuesto Sin Devengar	Ejercido	Pagado	Cuentas por Pagar Deuda
13203	AGUINALDO	$125,712.23	-$24,720.78	$100,991.45	$100,991.45	$0.00	$100,991.45	$0.00	$0.00	$100,991.45	$100,991.45	$0.00
15000	**OTRAS PRESTACIONES SOCIALES Y ECONÓMICAS**	**$21,919.40**	**-$21,024.00**	**$895.40**	**$895.40**	**$0.00**	**$895.40**	**$0.00**	**$0.00**	**$895.40**	**$895.40**	**$0.00**
15400	PRESTACIONES CONTRACTUALES	$16,439.55	-$15,768.00	$671.55	$671.55	$0.00	$671.55	$0.00	$0.00	$671.55	$671.55	$0.00
15401	APOYO DE TRANSPORTE	$5,479.85	-$5,256.00	$223.85	$223.85	$0.00	$223.85	$0.00	$0.00	$223.85	$223.85	$0.00
15402	APOYO DE RENTA	$5,479.85	-$5,256.00	$223.85	$223.85	$0.00	$223.85	$0.00	$0.00	$223.85	$223.85	$0.00
15403	BONO DE DESPENSA	$5,479.85	-$5,256.00	$223.85	$223.85	$0.00	$223.85	$0.00	$0.00	$223.85	$223.85	$0.00
15900	OTRAS PRESTACIONES SOCIALES Y ECONÓMICAS	$5,479.85	-$5,256.00	$223.85	$223.85	$0.00	$223.85	$0.00	$0.00	$223.85	$223.85	$0.00
15903	OTRAS PRESTACIONES ESTABLECIDAS EN ACUERD	$5,479.85	-$5,256.00	$223.85	$223.85	$0.00	$223.85	$0.00	$0.00	$223.85	$223.85	$0.00
17000	**PAGO DE ESTÍMULOS A SERVIDORES PÚBLICOS**	**$0.00**	**$500.00**	**$500.00**	**$500.00**	**$0.00**	**$500.00**	**$0.00**	**$0.00**	**$500.00**	**$500.00**	**$0.00**
17100	ESTÍMULOS	$0.00	$500.00	$500.00	$500.00	$0.00	$500.00	$0.00	$0.00	$500.00	$500.00	$0.00
17103	ESTÍMULOS AL PERSONAL	$0.00	$500.00	$500.00	$500.00	$0.00	$500.00	$0.00	$0.00	$500.00	$500.00	$0.00
20000	**MATERIALES Y SUMINISTROS**	**$5,097.61**	**$4,911.84**	**$10,009.45**	**$10,009.45**	**$0.00**	**$10,009.45**	**$0.00**	**$0.00**	**$10,009.45**	**$10,009.45**	**$0.00**
21000	**MATERIALES DE ADMINISTRACIÓN, EMISIÓN DE DOC**	**$5,097.61**	**$3,856.24**	**$8,953.85**	**$8,953.85**	**$0.00**	**$8,953.85**	**$0.00**	**$0.00**	**$8,953.85**	**$8,953.85**	**$0.00**
21100	MATERIALES, ÚTILES Y EQUIPOS MENORES DE OFIC	$5,097.61	$1,756.64	$6,854.25	$6,854.25	$0.00	$6,854.25	$0.00	$0.00	$6,854.25	$6,854.25	$0.00
21101	MATERIALES, ÚTILES Y EQUIPOS MENORES DE OFIC	$0.00	$6,854.25	$6,854.25	$6,854.25	$0.00	$6,854.25	$0.00	$0.00	$6,854.25	$6,854.25	$0.00
21102	BIENES MUEBLES MENORES DE OFICINA	$5,097.61	-$5,097.61	$0.00	$0.00	$0.00	$0.00	$0.00	$0.00	$0.00	$0.00	$0.00
21500	MATERIAL IMPRESO E INFORMACIÓN DIGITAL	$0.00	$2,099.60	$2,099.60	$2,099.60	$0.00	$2,099.60	$0.00	$0.00	$2,099.60	$2,099.60	$0.00
21501	MATERIAL IMPRESO E INFORMACIÓN DIGITAL	$0.00	$2,099.60	$2,099.60	$2,099.60	$0.00	$2,099.60	$0.00	$0.00	$2,099.60	$2,099.60	$0.00
29000	**HERRAMIENTAS, REFACCIONES Y ACCESORIOS MEN**	**$0.00**	**$1,055.60**	**$1,055.60**	**$1,055.60**	**$0.00**	**$1,055.60**	**$0.00**	**$0.00**	**$1,055.60**	**$1,055.60**	**$0.00**
29200	REFACCIONES Y ACCESORIOS MENORES DE EDIFIC	$0.00	$1,055.60	$1,055.60	$1,055.60	$0.00	$1,055.60	$0.00	$0.00	$1,055.60	$1,055.60	$0.00
29201	REFACCIONES Y ACCESORIOS MENORES DE EDIFIC	$0.00	$1,055.60	$1,055.60	$1,055.60	$0.00	$1,055.60	$0.00	$0.00	$1,055.60	$1,055.60	$0.00
30000	**SERVICIOS GENERALES**	**$140,000.00**	**$77,860.61**	**$217,860.61**	**$217,860.61**	**$0.00**	**$217,860.61**	**$0.00**	**$0.00**	**$217,860.61**	**$217,860.61**	**$0.00**
33000	**SERVICIOS PROFESIONALES, CIENTÍFICOS, TÉCNICO**	**$0.00**	**$347.60**	**$347.60**	**$347.60**	**$0.00**	**$347.60**	**$0.00**	**$0.00**	**$347.60**	**$347.60**	**$0.00**
33600	SERVICIOS DE APOYO ADMINISTRATIVO, TRADUCCI	$0.00	$347.60	$347.60	$347.60	$0.00	$347.60	$0.00	$0.00	$347.60	$347.60	$0.00
33601	SERVICIOS DE APOYO ADMINISTRATIVO, TRADUCCI	$0.00	$347.60	$347.60	$347.60	$0.00	$347.60	$0.00	$0.00	$347.60	$347.60	$0.00
38000	**SERVICIOS OFICIALES**	**$140,000.00**	**$77,513.01**	**$217,513.01**	**$217,513.01**	**$0.00**	**$217,513.01**	**$0.00**	**$0.00**	**$217,513.01**	**$217,513.01**	**$0.00**
38200	GASTOS DE ORDEN SOCIAL Y CULTURAL	$140,000.00	$77,513.01	$217,513.01	$217,513.01	$0.00	$217,513.01	$0.00	$0.00	$217,513.01	$217,513.01	$0.00
38201	GASTOS DE ORDEN SOCIAL Y CULTURAL	$140,000.00	$77,513.01	$217,513.01	$217,513.01	$0.00	$217,513.01	$0.00	$0.00	$217,513.01	$217,513.01	$0.00
	Equidad de Genero, Niños Niñas y Ad	**$949,930.42**	-$46,044.19	**$903,886.23**	**$903,886.23**	**$0.00**	**$903,886.23**	**$0.00**	**$0.00**	**$903,886.23**	**$903,886.23**	**$0.00**

52 Cabildo Abierto

Unidad Administrativa / Objeto del Gasto		Aprobado	Ampliaciones / (Reducciones)	Presupuesto Vigente	Comprometido	Presupuesto Disponible para Comprometer	Devengado	Comprometido o No Devengado	Presupuesto Sin Devengar	Ejercido	Pagado	Cuentas por Pagar Deuda
10000	**SERVICIOS PERSONALES**	**$5,796,134.06**	**$2,899,777.46**	**$8,695,911.52**	**$8,695,911.52**	**$0.00**	**$8,695,911.52**	**$0.00**	**$0.00**	**$8,695,911.52**	**$8,695,911.52**	**$0.00**
11000	**REMUNERACIONES AL PERSONAL DE CARÁCTER PE**	**$4,345,457.11**	**$2,263,645.62**	**$6,609,102.73**	**$6,609,102.73**	**$0.00**	**$6,609,102.73**	**$0.00**	**$0.00**	**$6,609,102.73**	**$6,609,102.73**	**$0.00**
11300	SUELDOS BASE AL PERSONAL PERMANENTE	$4,345,457.11	$2,263,645.62	$6,609,102.73	$6,609,102.73	$0.00	$6,609,102.73	$0.00	$0.00	$6,609,102.73	$6,609,102.73	$0.00
11301	SUELDOS BASE AL PERSONAL PERMANENTE	$4,345,457.11	$2,263,645.62	$6,609,102.73	$6,609,102.73	$0.00	$6,609,102.73	$0.00	$0.00	$6,609,102.73	$6,609,102.73	$0.00
13000	**REMUNERACIONES ADICIONALES Y ESPECIALES**	**$1,450,676.95**	**$111,131.84**	**$1,561,808.79**	**$1,561,808.79**	**$0.00**	**$1,561,808.79**	**$0.00**	**$0.00**	**$1,561,808.79**	**$1,561,808.79**	**$0.00**
13200	PRIMAS DE VACACIONES, DOMINICAL Y GRATIFICAC	$1,450,676.95	$111,131.84	$1,561,808.79	$1,561,808.79	$0.00	$1,561,808.79	$0.00	$0.00	$1,561,808.79	$1,561,808.79	$0.00
13203	AGUINALDO	$1,450,676.95	$111,131.84	$1,561,808.79	$1,561,808.79	$0.00	$1,561,808.79	$0.00	$0.00	$1,561,808.79	$1,561,808.79	$0.00
17000	**PAGO DE ESTÍMULOS A SERVIDORES PÚBLICOS**	**$0.00**	**$525,000.00**	**$525,000.00**	**$525,000.00**	**$0.00**	**$525,000.00**	**$0.00**	**$0.00**	**$525,000.00**	**$525,000.00**	**$0.00**
17100	ESTÍMULOS	$0.00	$525,000.00	$525,000.00	$525,000.00	$0.00	$525,000.00	$0.00	$0.00	$525,000.00	$525,000.00	$0.00
17103	ESTÍMULOS AL PERSONAL	$0.00	$525,000.00	$525,000.00	$525,000.00	$0.00	$525,000.00	$0.00	$0.00	$525,000.00	$525,000.00	$0.00
40000	**TRANSFERENCIAS, ASIGNACIONES, SUBSIDIO**	**$1,080,000.00**	**-$761.91**	**$1,079,238.09**	**$1,079,238.09**	**$0.00**	**$1,079,238.09**	**$0.00**	**$0.00**	**$1,079,238.09**	**$1,079,238.09**	**$0.00**
44000	**AYUDAS SOCIALES**	**$1,080,000.00**	**-$761.91**	**$1,079,238.09**	**$1,079,238.09**	**$0.00**	**$1,079,238.09**	**$0.00**	**$0.00**	**$1,079,238.09**	**$1,079,238.09**	**$0.00**
44100	AYUDAS SOCIALES A PERSONAS	$1,080,000.00	-$761.91	$1,079,238.09	$1,079,238.09	$0.00	$1,079,238.09	$0.00	$0.00	$1,079,238.09	$1,079,238.09	$0.00
44103	AYUDAS A LA POBLACIÓN VULNERABLE	$1,080,000.00	-$761.91	$1,079,238.09	$1,079,238.09	$0.00	$1,079,238.09	$0.00	$0.00	$1,079,238.09	$1,079,238.09	$0.00
	Cabildo Abierto	**$6,876,134.06**	**$2,899,015.55**	**$9,775,149.61**	**$9,775,149.61**	**$0.00**	**$9,775,149.61**	**$0.00**	**$0.00**	**$9,775,149.61**	**$9,775,149.61**	**$0.00**
	53 Seguridad Jurídica Municipal											
10000	**SERVICIOS PERSONALES**	**$1,575,255.56**	**-$532,916.53**	**$1,042,339.03**	**$1,042,339.03**	**$0.00**	**$1,042,339.03**	**$0.00**	**$0.00**	**$1,042,339.03**	**$1,042,339.03**	**$0.00**
11000	**REMUNERACIONES AL PERSONAL DE CARÁCTER PE**	**$1,304,504.81**	**-$431,252.55**	**$873,252.26**	**$873,252.26**	**$0.00**	**$873,252.26**	**$0.00**	**$0.00**	**$873,252.26**	**$873,252.26**	**$0.00**
11300	SUELDOS BASE AL PERSONAL PERMANENTE	$1,304,504.81	-$431,252.55	$873,252.26	$873,252.26	$0.00	$873,252.26	$0.00	$0.00	$873,252.26	$873,252.26	$0.00
11301	SUELDOS BASE AL PERSONAL PERMANENTE	$1,304,504.81	-$431,252.55	$873,252.26	$873,252.26	$0.00	$873,252.26	$0.00	$0.00	$873,252.26	$873,252.26	$0.00
13000	**REMUNERACIONES ADICIONALES Y ESPECIALES**	**$270,750.75**	**-$102,163.98**	**$168,586.77**	**$168,586.77**	**$0.00**	**$168,586.77**	**$0.00**	**$0.00**	**$168,586.77**	**$168,586.77**	**$0.00**
13200	PRIMAS DE VACACIONES, DOMINICAL Y GRATIFICAC	$270,750.75	-$102,163.98	$168,586.77	$168,586.77	$0.00	$168,586.77	$0.00	$0.00	$168,586.77	$168,586.77	$0.00
13201	PRIMA VACACIONAL	$21,741.75	-$6,183.12	$15,558.63	$15,558.63	$0.00	$15,558.63	$0.00	$0.00	$15,558.63	$15,558.63	$0.00
13203	AGUINALDO	$249,009.00	-$95,980.86	$153,028.14	$153,028.14	$0.00	$153,028.14	$0.00	$0.00	$153,028.14	$153,028.14	$0.00
17000	**PAGO DE ESTÍMULOS A SERVIDORES PÚBLICOS**	**$0.00**	**$500.00**	**$500.00**	**$500.00**	**$0.00**	**$500.00**	**$0.00**	**$0.00**	**$500.00**	**$500.00**	**$0.00**
17100	ESTÍMULOS	$0.00	$500.00	$500.00	$500.00	$0.00	$500.00	$0.00	$0.00	$500.00	$500.00	$0.00
17103	ESTÍMULOS AL PERSONAL	$0.00	$500.00	$500.00	$500.00	$0.00	$500.00	$0.00	$0.00	$500.00	$500.00	$0.00
20000	**MATERIALES Y SUMINISTROS**	**$50,358.73**	**-$19,812.62**	**$30,546.11**	**$30,546.11**	**$0.00**	**$30,546.11**	**$0.00**	**$0.00**	**$30,546.11**	**$30,546.11**	**$0.00**
21000	**MATERIALES DE ADMINISTRACIÓN, EMISIÓN DE DOC**	**$10,176.72**	**-$9,741.71**	**$435.01**	**$435.01**	**$0.00**	**$435.01**	**$0.00**	**$0.00**	**$435.01**	**$435.01**	**$0.00**
21100	MATERIALES, ÚTILES Y EQUIPOS MENORES DE OFIC	$9,544.93	-$9,109.92	$435.01	$435.01	$0.00	$435.01	$0.00	$0.00	$435.01	$435.01	$0.00

Municipio de Rincón de Romos
AGUASCALIENTES
Estado del Ejercicio del Presupuesto de Egresos por Proyecto / Proceso Al 31/dic./2023

Usr: Cuenta
Rep: rptEstadoPresupuestoEgresos_PY

Fecha y hora de Impresión: 31/ene./2024 02:00 p. m.

Unidad Administrativa / Objeto del Gasto		Aprobado	Ampliaciones / (Reducciones)	Presupuesto Vigente	Comprometido	Presupuesto Disponible para Comprometer	Devengado	Comprometido o No Devengado	Presupuesto Sin Devengar	Ejercido	Pagado	Cuentas por Pagar Deuda
21101	MATERIALES, ÚTILES Y EQUIPOS MENORES DE OFIC	$9,544.93	-$9,544.93	$0.00	$0.00	$0.00	$0.00	$0.00	$0.00	$0.00	$0.00	$0.00
21102	BIENES MUEBLES MENORES DE OFICINA	$0.00	$435.01	$435.01	$435.01	$0.00	$435.01	$0.00	$0.00	$435.01	$435.01	$0.00
21400	MATERIALES, ÚTILES Y EQUIPOS MENORES DE TEC	$631.79	-$631.79	$0.00	$0.00	$0.00	$0.00	$0.00	$0.00	$0.00	$0.00	$0.00
21401	MATERIALES, ÚTILES Y EQUIPOS MENORES DE TEC	$631.79	-$631.79	$0.00	$0.00	$0.00	$0.00	$0.00	$0.00	$0.00	$0.00	$0.00
26000	**COMBUSTIBLES, LUBRICANTES Y ADITIVOS**	**$34,940.15**	**-$5,799.04**	**$29,141.11**	**$29,141.11**	**$0.00**	**$29,141.11**	**$0.00**	**$0.00**	**$29,141.11**	**$29,141.11**	**$0.00**
26100	COMBUSTIBLES, LUBRICANTES Y ADITIVOS	$34,940.15	-$5,799.04	$29,141.11	$29,141.11	$0.00	$29,141.11	$0.00	$0.00	$29,141.11	$29,141.11	$0.00
26101	COMBUSTIBLES, LUBRICANTES Y ADITIVOS	$34,940.15	-$5,799.04	$29,141.11	$29,141.11	$0.00	$29,141.11	$0.00	$0.00	$29,141.11	$29,141.11	$0.00
29000	**HERRAMIENTAS, REFACCIONES Y ACCESORIOS MEN**	**$5,241.86**	**-$4,271.87**	**$969.99**	**$969.99**	**$0.00**	**$969.99**	**$0.00**	**$0.00**	**$969.99**	**$969.99**	**$0.00**
29400	REFACCIONES Y ACCESORIOS MENORES DE EQUIP	$0.00	$99.99	$99.99	$99.99	$0.00	$99.99	$0.00	$0.00	$99.99	$99.99	$0.00
29401	REFACCIONES Y ACCESORIOS MENORES DE EQUIP	$0.00	$99.99	$99.99	$99.99	$0.00	$99.99	$0.00	$0.00	$99.99	$99.99	$0.00
29600	REFACCIONES Y ACCESORIOS MENORES DE EQUIP	$5,241.86	-$4,371.86	$870.00	$870.00	$0.00	$870.00	$0.00	$0.00	$870.00	$870.00	$0.00
29601	REFACCIONES Y ACCESORIOS MENORES DE EQUIP	$5,241.86	-$4,371.86	$870.00	$870.00	$0.00	$870.00	$0.00	$0.00	$870.00	$870.00	$0.00
30000	**SERVICIOS GENERALES**	**$1,002.24**	**$2,918.76**	**$3,921.00**	**$3,921.00**	**$0.00**	**$3,921.00**	**$0.00**	**$0.00**	**$3,921.00**	**$3,921.00**	**$0.00**
32000	**SERVICIOS DE ARRENDAMIENTO**	**$0.00**	**$1,500.00**	**$1,500.00**	**$1,500.00**	**$0.00**	**$1,500.00**	**$0.00**	**$0.00**	**$1,500.00**	**$1,500.00**	**$0.00**
32600	ARRENDAMIENTO DE MAQUINARIA, OTROS EQUIPO	$0.00	$1,500.00	$1,500.00	$1,500.00	$0.00	$1,500.00	$0.00	$0.00	$1,500.00	$1,500.00	$0.00
32601	ARRENDAMIENTO DE MAQUINARIA, OTROS EQUIPO	$0.00	$1,500.00	$1,500.00	$1,500.00	$0.00	$1,500.00	$0.00	$0.00	$1,500.00	$1,500.00	$0.00
33000	**SERVICIOS PROFESIONALES, CIENTÍFICOS, TÉCNICO**	**$0.00**	**$2,000.00**	**$2,000.00**	**$2,000.00**	**$0.00**	**$2,000.00**	**$0.00**	**$0.00**	**$2,000.00**	**$2,000.00**	**$0.00**
33900	SERVICIOS PROFESIONALES, CIENTÍFICOS Y TÉCNI	$0.00	$2,000.00	$2,000.00	$2,000.00	$0.00	$2,000.00	$0.00	$0.00	$2,000.00	$2,000.00	$0.00
33901	SERVICIOS PROFESIONALES, CIENTÍFICOS Y TÉCNI	$0.00	$2,000.00	$2,000.00	$2,000.00	$0.00	$2,000.00	$0.00	$0.00	$2,000.00	$2,000.00	$0.00
35000	**SERVICIOS DE INSTALACIÓN, REPARACIÓN, MANTEN**	**$1,002.24**	**-$1,002.24**	**$0.00**	**$0.00**	**$0.00**	**$0.00**	**$0.00**	**$0.00**	**$0.00**	**$0.00**	**$0.00**
35500	REPARACIÓN Y MANTENIMIENTO DE EQUIPO DE TR	$1,002.24	-$1,002.24	$0.00	$0.00	$0.00	$0.00	$0.00	$0.00	$0.00	$0.00	$0.00
35501	REPARACIÓN Y MANTENIMIENTO DE EQUIPO DE TR	$1,002.24	-$1,002.24	$0.00	$0.00	$0.00	$0.00	$0.00	$0.00	$0.00	$0.00	$0.00
39000	**OTROS SERVICIOS GENERALES**	**$0.00**	**$421.00**	**$421.00**	**$421.00**	**$0.00**	**$421.00**	**$0.00**	**$0.00**	**$421.00**	**$421.00**	**$0.00**
39500	PENAS, MULTAS, ACCESORIOS Y ACTUALIZACIONES	$0.00	$421.00	$421.00	$421.00	$0.00	$421.00	$0.00	$0.00	$421.00	$421.00	$0.00
39501	PENAS, MULTAS, ACCESORIOS Y ACTUALIZACIONES	$0.00	$421.00	$421.00	$421.00	$0.00	$421.00	$0.00	$0.00	$421.00	$421.00	$0.00
40000	**TRANSFERENCIAS, ASIGNACIONES, SUBSIDIO**	**$0.00**	**$9,000.00**	**$9,000.00**	**$9,000.00**	**$0.00**	**$9,000.00**	**$0.00**	**$0.00**	**$9,000.00**	**$9,000.00**	**$0.00**
44000	**AYUDAS SOCIALES**	**$0.00**	**$9,000.00**	**$9,000.00**	**$9,000.00**	**$0.00**	**$9,000.00**	**$0.00**	**$0.00**	**$9,000.00**	**$9,000.00**	**$0.00**
44400	AYUDAS SOCIALES A ACTIVIDADES CIENTÍFICAS O A	$0.00	$9,000.00	$9,000.00	$9,000.00	$0.00	$9,000.00	$0.00	$0.00	$9,000.00	$9,000.00	$0.00
44401	AYUDAS SOCIALES A ACTIVIDADES CIENTÍFICAS O A	$0.00	$9,000.00	$9,000.00	$9,000.00	$0.00	$9,000.00	$0.00	$0.00	$9,000.00	$9,000.00	$0.00
50000	**BIENES MUEBLES, INMUEBLES E INTANGIBLES**	**$0.00**	**$30,191.55**	**$30,191.55**	**$30,191.55**	**$0.00**	**$30,191.55**	**$0.00**	**$0.00**	**$30,191.55**	**$30,191.55**	**$0.00**
51000	**MOBILIARIO Y EQUIPO DE ADMINISTRACIÓN**	**$0.00**	**$30,191.55**	**$30,191.55**	**$30,191.55**	**$0.00**	**$30,191.55**	**$0.00**	**$0.00**	**$30,191.55**	**$30,191.55**	**$0.00**

Unidad Administrativa Objeto del Gasto		Aprobado	Ampliaciones / (Reducciones)	Presupuesto Vigente	Comprometido	Presupuesto Disponible para Comprometer	Devengado	Comprometido o No Devengado	Presupuesto Sin Devengar	Ejercido	Pagado	Cuentas por Pagar Deuda
51500	EQUIPO DE CÓMPUTO Y DE TECNOLOGÍAS DE LA IN	$0.00	$30,191.55	$30,191.55	$30,191.55	$0.00	$30,191.55	$0.00	$0.00	$30,191.55	$30,191.55	$0.00
51501	EQUIPO DE CÓMPUTO Y DE TECNOLOGÍAS DE LA IN	$0.00	$30,191.55	$30,191.55	$30,191.55	$0.00	$30,191.55	$0.00	$0.00	$30,191.55	$30,191.55	$0.00
	Seguridad Jurídica Municipal	$1,626,616.53	-$510,618.84	$1,115,997.69	$1,115,997.69	$0.00	$1,115,997.69	$0.00	$0.00	$1,115,997.69	$1,115,997.69	$0.00
	54 Modernización de los Servicios Públicos											
10000	**SERVICIOS PERSONALES**	**$15,133,913.77**	**$262,093.91**	**$15,396,007.68**	**$15,396,007.68**	**$0.00**	**$15,396,007.68**	**$0.00**	**$0.00**	**$15,396,007.68**	**$15,396,007.68**	**$0.00**
11000	**REMUNERACIONES AL PERSONAL DE CARÁCTER PE**	**$11,516,239.43**	**$409,233.67**	**$11,925,473.10**	**$11,925,473.10**	**$0.00**	**$11,925,473.10**	**$0.00**	**$0.00**	**$11,925,473.10**	**$11,925,473.10**	**$0.00**
11300	SUELDOS BASE AL PERSONAL PERMANENTE	$11,516,239.43	$409,233.67	$11,925,473.10	$11,925,473.10	$0.00	$11,925,473.10	$0.00	$0.00	$11,925,473.10	$11,925,473.10	$0.00
11301	SUELDOS BASE AL PERSONAL PERMANENTE	$11,516,239.43	$409,233.67	$11,925,473.10	$11,925,473.10	$0.00	$11,925,473.10	$0.00	$0.00	$11,925,473.10	$11,925,473.10	$0.00
13000	**REMUNERACIONES ADICIONALES Y ESPECIALES**	**$3,201,206.10**	**-$154,449.64**	**$3,046,756.46**	**$3,046,756.46**	**$0.00**	**$3,046,756.46**	**$0.00**	**$0.00**	**$3,046,756.46**	**$3,046,756.46**	**$0.00**
13100	PRIMAS POR AÑOS DE SERVICIOS EFECTIVOS PRES	$225,312.95	-$19,374.34	$205,938.61	$205,938.61	$0.00	$205,938.61	$0.00	$0.00	$205,938.61	$205,938.61	$0.00
13101	PRIMA QUINQUENAL POR AÑOS DE SERVICIOS EFE	$225,312.95	-$19,374.34	$205,938.61	$205,938.61	$0.00	$205,938.61	$0.00	$0.00	$205,938.61	$205,938.61	$0.00
13200	PRIMAS DE VACACIONES, DOMINICAL Y GRATIFICAC	$2,363,893.15	-$342,971.46	$2,020,921.69	$2,020,921.69	$0.00	$2,020,921.69	$0.00	$0.00	$2,020,921.69	$2,020,921.69	$0.00
13201	PRIMA VACACIONAL	$226,000.91	-$35,041.55	$190,959.36	$190,959.36	$0.00	$190,959.36	$0.00	$0.00	$190,959.36	$190,959.36	$0.00
13203	AGUINALDO	$2,137,892.24	-$307,929.91	$1,829,962.33	$1,829,962.33	$0.00	$1,829,962.33	$0.00	$0.00	$1,829,962.33	$1,829,962.33	$0.00
13400	COMPENSACIONES	$612,000.00	$207,896.16	$819,896.16	$819,896.16	$0.00	$819,896.16	$0.00	$0.00	$819,896.16	$819,896.16	$0.00
13401	COMPENSACIONES	$612,000.00	$207,896.16	$819,896.16	$819,896.16	$0.00	$819,896.16	$0.00	$0.00	$819,896.16	$819,896.16	$0.00
15000	**OTRAS PRESTACIONES SOCIALES Y ECONÓMICAS**	**$416,468.24**	**-$36,818.64**	**$379,649.60**	**$379,649.60**	**$0.00**	**$379,649.60**	**$0.00**	**$0.00**	**$379,649.60**	**$379,649.60**	**$0.00**
15400	PRESTACIONES CONTRACTUALES	$312,351.18	-$27,613.98	$284,737.20	$284,737.20	$0.00	$284,737.20	$0.00	$0.00	$284,737.20	$284,737.20	$0.00
15401	APOYO DE TRANSPORTE	$104,117.06	-$9,204.66	$94,912.40	$94,912.40	$0.00	$94,912.40	$0.00	$0.00	$94,912.40	$94,912.40	$0.00
15402	APOYO DE RENTA	$104,117.06	-$9,204.66	$94,912.40	$94,912.40	$0.00	$94,912.40	$0.00	$0.00	$94,912.40	$94,912.40	$0.00
15403	BONO DE DESPENSA	$104,117.06	-$9,204.66	$94,912.40	$94,912.40	$0.00	$94,912.40	$0.00	$0.00	$94,912.40	$94,912.40	$0.00
15900	OTRAS PRESTACIONES SOCIALES Y ECONÓMICAS	$104,117.06	-$9,204.66	$94,912.40	$94,912.40	$0.00	$94,912.40	$0.00	$0.00	$94,912.40	$94,912.40	$0.00
15903	OTRAS PRESTACIONES ESTABLECIDAS EN ACUERD	$104,117.06	-$9,204.66	$94,912.40	$94,912.40	$0.00	$94,912.40	$0.00	$0.00	$94,912.40	$94,912.40	$0.00
17000	**PAGO DE ESTÍMULOS A SERVIDORES PÚBLICOS**	**$0.00**	**$44,128.52**	**$44,128.52**	**$44,128.52**	**$0.00**	**$44,128.52**	**$0.00**	**$0.00**	**$44,128.52**	**$44,128.52**	**$0.00**
17100	ESTÍMULOS	$0.00	$44,128.52	$44,128.52	$44,128.52	$0.00	$44,128.52	$0.00	$0.00	$44,128.52	$44,128.52	$0.00
17103	ESTÍMULOS AL PERSONAL	$0.00	$44,128.52	$44,128.52	$44,128.52	$0.00	$44,128.52	$0.00	$0.00	$44,128.52	$44,128.52	$0.00
20000	**MATERIALES Y SUMINISTROS**	**$6,699,791.18**	**-$947,163.25**	**$5,752,627.93**	**$5,752,627.93**	**$0.00**	**$5,752,627.93**	**$0.00**	**$0.00**	**$5,752,627.93**	**$5,752,627.93**	**$0.00**
21000	**MATERIALES DE ADMINISTRACIÓN, EMISIÓN DE DOC**	**$269,811.66**	**-$44,055.48**	**$225,756.18**	**$225,756.18**	**$0.00**	**$225,756.18**	**$0.00**	**$0.00**	**$225,756.18**	**$225,756.18**	**$0.00**
21100	MATERIALES, ÚTILES Y EQUIPOS MENORES DE OFIC	$53,428.52	-$23,229.94	$30,198.58	$30,198.58	$0.00	$30,198.58	$0.00	$0.00	$30,198.58	$30,198.58	$0.00
21101	MATERIALES, ÚTILES Y EQUIPOS MENORES DE OFIC	$34,784.25	-$31,476.27	$3,307.98	$3,307.98	$0.00	$3,307.98	$0.00	$0.00	$3,307.98	$3,307.98	$0.00

Municipio de Rincón de Romos
AGUASCALIENTES
Estado del Ejercicio del Presupuesto de Egresos por Proyecto / Proceso Al 31/dic./2023

Usr: Cuenta2
Rep: rptEstadoPresupuestoEgresos_PY

Fecha y hora de Impresión: 31/ene./2024 02:00 p. m.

Unidad Administrativa Objeto del Gasto		Aprobado	Ampliaciones / (Reducciones)	Presupuesto Vigente	Comprometido	Presupuesto Disponible para Comprometer	Devengado	Comprometido o No Devengado	Presupuesto Sin Devengar	Ejercido	Pagado	Cuentas por Pagar Deuda
21102	BIENES MUEBLES MENORES DE OFICINA	$18,644.27	$8,246.33	$26,890.60	$26,890.60	$0.00	$26,890.60	$0.00	$0.00	$26,890.60	$26,890.60	$0.00
21400	MATERIALES, ÚTILES Y EQUIPOS MENORES DE TEC	$27,473.07	-$27,473.07	$0.00	$0.00	$0.00	$0.00	$0.00	$0.00	$0.00	$0.00	$0.00
21401	MATERIALES, ÚTILES Y EQUIPOS MENORES DE TEC	$27,473.07	-$27,473.07	$0.00	$0.00	$0.00	$0.00	$0.00	$0.00	$0.00	$0.00	$0.00
21500	MATERIAL IMPRESO E INFORMACIÓN DIGITAL	$88,572.96	-$17,789.12	$70,783.84	$70,783.84	$0.00	$70,783.84	$0.00	$0.00	$70,783.84	$70,783.84	$0.00
21501	MATERIAL IMPRESO E INFORMACIÓN DIGITAL	$88,572.96	-$17,789.12	$70,783.84	$70,783.84	$0.00	$70,783.84	$0.00	$0.00	$70,783.84	$70,783.84	$0.00
21600	MATERIAL DE LIMPIEZA	$100,337.11	$24,436.65	$124,773.76	$124,773.76	$0.00	$124,773.76	$0.00	$0.00	$124,773.76	$124,773.76	$0.00
21601	MATERIAL DE LIMPIEZA	$100,337.11	$24,436.65	$124,773.76	$124,773.76	$0.00	$124,773.76	$0.00	$0.00	$124,773.76	$124,773.76	$0.00
22000	**ALIMENTOS Y UTENSILIOS**	**$0.00**	**$8,540.08**	**$8,540.08**	**$8,540.08**	**$0.00**	**$8,540.08**	**$0.00**	**$0.00**	**$8,540.08**	**$8,540.08**	**$0.00**
22100	PRODUCTOS ALIMENTICIOS PARA PERSONAS	$0.00	$8,540.08	$8,540.08	$8,540.08	$0.00	$8,540.08	$0.00	$0.00	$8,540.08	$8,540.08	$0.00
22102	ALIMENTOS EN OFICINAS Y LUGARES DE TRABAJO	$0.00	$8,540.08	$8,540.08	$8,540.08	$0.00	$8,540.08	$0.00	$0.00	$8,540.08	$8,540.08	$0.00
24000	**MATERIALES Y ARTÍCULOS DE CONSTRUCCIÓN Y DE**	**$1,765,208.35**	**-$405,347.81**	**$1,359,860.54**	**$1,359,860.54**	**$0.00**	**$1,359,860.54**	**$0.00**	**$0.00**	**$1,359,860.54**	**$1,359,860.54**	**$0.00**
24100	PRODUCTOS MINERALES NO METÁLICOS	$125,280.00	-$125,280.00	$0.00	$0.00	$0.00	$0.00	$0.00	$0.00	$0.00	$0.00	$0.00
24101	PRODUCTOS MINERALES NO METÁLICOS	$125,280.00	-$125,280.00	$0.00	$0.00	$0.00	$0.00	$0.00	$0.00	$0.00	$0.00	$0.00
24300	CAL, YESO Y PRODUCTOS DE YESO	$0.00	$2,552.00	$2,552.00	$2,552.00	$0.00	$2,552.00	$0.00	$0.00	$2,552.00	$2,552.00	$0.00
24301	CAL, YESO Y PRODUCTOS DE YESO	$0.00	$2,552.00	$2,552.00	$2,552.00	$0.00	$2,552.00	$0.00	$0.00	$2,552.00	$2,552.00	$0.00
24400	MADERA Y PRODUCTOS DE MADERA	$27,373.68	-$27,373.68	$0.00	$0.00	$0.00	$0.00	$0.00	$0.00	$0.00	$0.00	$0.00
24401	MADERA Y PRODUCTOS DE MADERA	$27,373.68	-$27,373.68	$0.00	$0.00	$0.00	$0.00	$0.00	$0.00	$0.00	$0.00	$0.00
24500	VIDRIO Y PRODUCTOS DE VIDRIO	$2,568.24	-$2,568.24	$0.00	$0.00	$0.00	$0.00	$0.00	$0.00	$0.00	$0.00	$0.00
24501	VIDRIO Y PRODUCTOS DE VIDRIO	$2,568.24	-$2,568.24	$0.00	$0.00	$0.00	$0.00	$0.00	$0.00	$0.00	$0.00	$0.00
24600	MATERIAL ELÉCTRICO Y ELECTRÓNICO	$383,648.85	-$185,146.74	$198,502.11	$198,502.11	$0.00	$198,502.11	$0.00	$0.00	$198,502.11	$198,502.11	$0.00
24601	MATERIAL ELÉCTRICO Y ELECTRÓNICO	$383,648.85	-$185,146.74	$198,502.11	$198,502.11	$0.00	$198,502.11	$0.00	$0.00	$198,502.11	$198,502.11	$0.00
24700	ARTÍCULOS METÁLICOS PARA LA CONSTRUCCIÓN	$214,327.20	-$89,328.91	$124,998.29	$124,998.29	$0.00	$124,998.29	$0.00	$0.00	$124,998.29	$124,998.29	$0.00
24701	ARTÍCULOS METÁLICOS PARA LA CONSTRUCCIÓN	$214,327.20	-$89,328.91	$124,998.29	$124,998.29	$0.00	$124,998.29	$0.00	$0.00	$124,998.29	$124,998.29	$0.00
24800	MATERIALES COMPLEMENTARIOS	$165,329.64	$11,893.81	$177,223.45	$177,223.45	$0.00	$177,223.45	$0.00	$0.00	$177,223.45	$177,223.45	$0.00
24801	MATERIALES COMPLEMENTARIOS	$0.00	$4,003.45	$4,003.45	$4,003.45	$0.00	$4,003.45	$0.00	$0.00	$4,003.45	$4,003.45	$0.00
24803	ARBOLES Y PLANTAS DE ORNATO	$165,329.64	$7,890.36	$173,220.00	$173,220.00	$0.00	$173,220.00	$0.00	$0.00	$173,220.00	$173,220.00	$0.00
24900	OTROS MATERIALES Y ARTÍCULOS DE CONSTRUCC	$846,680.74	$9,903.95	$856,584.69	$856,584.69	$0.00	$856,584.69	$0.00	$0.00	$856,584.69	$856,584.69	$0.00
24901	OTROS MATERIALES Y ARTÍCULOS DE CONSTRUCC	$846,680.74	$9,903.95	$856,584.69	$856,584.69	$0.00	$856,584.69	$0.00	$0.00	$856,584.69	$856,584.69	$0.00
25000	**PRODUCTOS QUÍMICOS, FARMACÉUTICOS Y DE LAB**	**$63,857.14**	**-$48,739.27**	**$15,117.87**	**$15,117.87**	**$0.00**	**$15,117.87**	**$0.00**	**$0.00**	**$15,117.87**	**$15,117.87**	**$0.00**
25200	FERTILIZANTES, PESTICIDAS Y OTROS AGROQUÍMIC	$63,857.14	-$50,305.27	$13,551.87	$13,551.87	$0.00	$13,551.87	$0.00	$0.00	$13,551.87	$13,551.87	$0.00
25201	FERTILIZANTES, PESTICIDAS Y OTROS AGROQUÍMIC	$63,857.14	-$50,305.27	$13,551.87	$13,551.87	$0.00	$13,551.87	$0.00	$0.00	$13,551.87	$13,551.87	$0.00

Municipio de Rincón de Romos
AGUASCALIENTES
Estado del Ejercicio del Presupuesto de Egresos por Proyecto / Proceso Al 31/dic./2023

Usr: Cuenta de TI
Rep: rptEstadoPresupuestoEgresos_PY

Fecha y hora de Impresión: 31/ene./2024 02:00 p. m.

Unidad Administrativa Objeto del Gasto		Aprobado	Ampliaciones / (Reducciones)	Presupuesto Vigente	Comprometido	Presupuesto Disponible para Comprometer	Devengado	Comprometido o No Devengado	Presupuesto Sin Devengar	Ejercido	Pagado	Cuentas por Pagar Deuda
25900	OTROS PRODUCTOS QUÍMICOS	$0.00	$1,566.00	$1,566.00	$1,566.00	$0.00	$1,566.00	$0.00	$0.00	$1,566.00	$1,566.00	$0.00
25901	OTROS PRODUCTOS QUÍMICOS	$0.00	$1,566.00	$1,566.00	$1,566.00	$0.00	$1,566.00	$0.00	$0.00	$1,566.00	$1,566.00	$0.00
26000	**COMBUSTIBLES, LUBRICANTES Y ADITIVOS**	**$3,446,337.09**	**-$898,910.33**	**$2,547,426.76**	**$2,547,426.76**	**$0.00**	**$2,547,426.76**	**$0.00**	**$0.00**	**$2,547,426.76**	**$2,547,426.76**	**$0.00**
26100	COMBUSTIBLES, LUBRICANTES Y ADITIVOS	$3,446,337.09	-$898,910.33	$2,547,426.76	$2,547,426.76	$0.00	$2,547,426.76	$0.00	$0.00	$2,547,426.76	$2,547,426.76	$0.00
26101	COMBUSTIBLES, LUBRICANTES Y ADITIVOS	$3,446,337.09	-$898,910.33	$2,547,426.76	$2,547,426.76	$0.00	$2,547,426.76	$0.00	$0.00	$2,547,426.76	$2,547,426.76	$0.00
27000	**VESTUARIO, BLANCOS, PRENDAS DE PROTECCIÓN Y**	**$332,324.85**	**$96,129.43**	**$428,454.28**	**$428,454.28**	**$0.00**	**$428,454.28**	**$0.00**	**$0.00**	**$428,454.28**	**$428,454.28**	**$0.00**
27100	VESTUARIO Y UNIFORMES	$275,207.62	$51,772.56	$326,980.18	$326,980.18	$0.00	$326,980.18	$0.00	$0.00	$326,980.18	$326,980.18	$0.00
27101	VESTUARIO Y UNIFORMES	$275,207.62	$51,772.56	$326,980.18	$326,980.18	$0.00	$326,980.18	$0.00	$0.00	$326,980.18	$326,980.18	$0.00
27200	PRENDAS DE SEGURIDAD Y PROTECCIÓN PERSONA	$57,117.23	$44,356.87	$101,474.10	$101,474.10	$0.00	$101,474.10	$0.00	$0.00	$101,474.10	$101,474.10	$0.00
27201	PRENDAS DE SEGURIDAD Y PROTECCIÓN PERSONA	$57,117.23	$44,356.87	$101,474.10	$101,474.10	$0.00	$101,474.10	$0.00	$0.00	$101,474.10	$101,474.10	$0.00
28000	**MATERIALES Y SUMINISTROS PARA SEGURIDAD**	**$0.00**	**$4,640.00**	**$4,640.00**	**$4,640.00**	**$0.00**	**$4,640.00**	**$0.00**	**$0.00**	**$4,640.00**	**$4,640.00**	**$0.00**
28100	SUSTANCIAS Y MATERIALES EXPLOSIVOS	$0.00	$4,640.00	$4,640.00	$4,640.00	$0.00	$4,640.00	$0.00	$0.00	$4,640.00	$4,640.00	$0.00
28101	SUSTANCIAS Y MATERIALES EXPLOSIVOS	$0.00	$4,640.00	$4,640.00	$4,640.00	$0.00	$4,640.00	$0.00	$0.00	$4,640.00	$4,640.00	$0.00
29000	**HERRAMIENTAS, REFACCIONES Y ACCESORIOS MEN**	**$822,252.09**	**$340,580.13**	**$1,162,832.22**	**$1,162,832.22**	**$0.00**	**$1,162,832.22**	**$0.00**	**$0.00**	**$1,162,832.22**	**$1,162,832.22**	**$0.00**
29100	HERRAMIENTAS MENORES	$48,423.39	-$42,866.99	$5,556.40	$5,556.40	$0.00	$5,556.40	$0.00	$0.00	$5,556.40	$5,556.40	$0.00
29101	HERRAMIENTAS MENORES	$48,423.39	-$42,866.99	$5,556.40	$5,556.40	$0.00	$5,556.40	$0.00	$0.00	$5,556.40	$5,556.40	$0.00
29200	REFACCIONES Y ACCESORIOS MENORES DE EDIFIC	$31,120.34	-$2,343.50	$28,776.84	$28,776.84	$0.00	$28,776.84	$0.00	$0.00	$28,776.84	$28,776.84	$0.00
29201	REFACCIONES Y ACCESORIOS MENORES DE EDIFIC	$31,120.34	-$2,343.50	$28,776.84	$28,776.84	$0.00	$28,776.84	$0.00	$0.00	$28,776.84	$28,776.84	$0.00
29600	REFACCIONES Y ACCESORIOS MENORES DE EQUIP	$654,045.19	$463,492.20	$1,117,537.39	$1,117,537.39	$0.00	$1,117,537.39	$0.00	$0.00	$1,117,537.39	$1,117,537.39	$0.00
29601	REFACCIONES Y ACCESORIOS MENORES DE EQUIP	$654,045.19	$463,492.20	$1,117,537.39	$1,117,537.39	$0.00	$1,117,537.39	$0.00	$0.00	$1,117,537.39	$1,117,537.39	$0.00
29800	REFACCIONES Y ACCESORIOS MENORES DE MAQU	$88,663.17	-$77,701.58	$10,961.59	$10,961.59	$0.00	$10,961.59	$0.00	$0.00	$10,961.59	$10,961.59	$0.00
29801	REFACCIONES Y ACCESORIOS MENORES DE MAQU	$88,663.17	-$77,701.58	$10,961.59	$10,961.59	$0.00	$10,961.59	$0.00	$0.00	$10,961.59	$10,961.59	$0.00
30000	**SERVICIOS GENERALES**	**$18,716,137.64**	**-$1,123,064.49**	**$17,593,073.15**	**$17,593,073.15**	**$0.00**	**$17,593,073.15**	**$0.00**	**$0.00**	**$16,777,381.15**	**$16,777,381.15**	**$815,692.00**
31000	**SERVICIOS BÁSICOS**	**$15,870,744.74**	**-$1,184,011.60**	**$14,686,733.14**	**$14,686,733.14**	**$0.00**	**$14,686,733.14**	**$0.00**	**$0.00**	**$13,871,041.14**	**$13,871,041.14**	**$815,692.00**
31100	ENERGÍA ELÉCTRICA	$7,991,243.31	-$138,298.17	$7,852,945.14	$7,852,945.14	$0.00	$7,852,945.14	$0.00	$0.00	$7,546,626.14	$7,546,626.14	$306,319.00
31101	ENERGÍA ELÉCTRICA	$1,185,365.72	$394,511.28	$1,579,877.00	$1,579,877.00	$0.00	$1,579,877.00	$0.00	$0.00	$1,273,558.00	$1,273,558.00	$306,319.00
31102	SERVIO DE ENERGIA ELECTRICA PARA ALUMBRADO	$6,805,877.59	-$532,809.45	$6,273,068.14	$6,273,068.14	$0.00	$6,273,068.14	$0.00	$0.00	$6,273,068.14	$6,273,068.14	$0.00
31300	AGUA	$7,879,501.43	-$1,045,713.43	$6,833,788.00	$6,833,788.00	$0.00	$6,833,788.00	$0.00	$0.00	$6,324,415.00	$6,324,415.00	$509,373.00
31301	AGUA	$7,879,501.43	-$1,045,713.43	$6,833,788.00	$6,833,788.00	$0.00	$6,833,788.00	$0.00	$0.00	$6,324,415.00	$6,324,415.00	$509,373.00
32000	**SERVICIOS DE ARRENDAMIENTO**	**$0.00**	**$25,548.18**	**$25,548.18**	**$25,548.18**	**$0.00**	**$25,548.18**	**$0.00**	**$0.00**	**$25,548.18**	**$25,548.18**	**$0.00**
32600	ARRENDAMIENTO DE MAQUINARIA, OTROS EQUIPO	$0.00	$5,800.00	$5,800.00	$5,800.00	$0.00	$5,800.00	$0.00	$0.00	$5,800.00	$5,800.00	$0.00

Municipio de Rincón de Romos
AGUASCALIENTES
Estado del Ejercicio del Presupuesto de Egresos por Proyecto / Proceso Al 31/dic./2023

Usr: Cuenta
Rep: rptEstadoPresupuestoEgresos_PY

Fecha y hora de Impresión: 31/ene./2024 02:00 p. m.

Objeto del Gasto	Unidad Administrativa	Aprobado	Ampliaciones / (Reducciones)	Presupuesto Vigente	Comprometido	Presupuesto Disponible para Comprometer	Devengado	Comprometido o No Devengado	Presupuesto Sin Devengar	Ejercido	Pagado	Cuentas por Pagar Deuda
32601	ARRENDAMIENTO DE MAQUINARIA, OTROS EQUIPO	$0.00	$5,800.00	$5,800.00	$5,800.00	$0.00	$5,800.00	$0.00	$0.00	$5,800.00	$5,800.00	$0.00
32900	OTROS ARRENDAMIENTOS	$0.00	$19,748.18	$19,748.18	$19,748.18	$0.00	$19,748.18	$0.00	$0.00	$19,748.18	$19,748.18	$0.00
32901	OTROS ARRENDAMIENTOS	$0.00	$19,748.18	$19,748.18	$19,748.18	$0.00	$19,748.18	$0.00	$0.00	$19,748.18	$19,748.18	$0.00
34000	**SERVICIOS FINANCIEROS, BANCARIOS Y COMERCIA**	**$175,370.95**	-$166,747.37	**$8,623.58**	**$8,623.58**	**$0.00**	**$8,623.58**	**$0.00**	**$0.00**	**$8,623.58**	**$8,623.58**	**$0.00**
34500	SEGURO DE BIENES PATRIMONIALES	$175,370.95	-$166,747.37	$8,623.58	$8,623.58	$0.00	$8,623.58	$0.00	$0.00	$8,623.58	$8,623.58	$0.00
34501	SEGURO DE BIENES PATRIMONIALES	$175,370.95	-$166,747.37	$8,623.58	$8,623.58	$0.00	$8,623.58	$0.00	$0.00	$8,623.58	$8,623.58	$0.00
35000	**SERVICIOS DE INSTALACIÓN, REPARACIÓN, MANTEN**	**$2,577,401.14**	**$166,380.87**	**$2,743,782.01**	**$2,743,782.01**	**$0.00**	**$2,743,782.01**	**$0.00**	**$0.00**	**$2,743,782.01**	**$2,743,782.01**	**$0.00**
35500	REPARACIÓN Y MANTENIMIENTO DE EQUIPO DE TR	$768,230.64	-$112,658.61	$655,572.03	$655,572.03	$0.00	$655,572.03	$0.00	$0.00	$655,572.03	$655,572.03	$0.00
35501	REPARACIÓN Y MANTENIMIENTO DE EQUIPO DE TR	$768,230.64	-$112,658.61	$655,572.03	$655,572.03	$0.00	$655,572.03	$0.00	$0.00	$655,572.03	$655,572.03	$0.00
35700	INSTALACIÓN, REPARACIÓN Y MANTENIMIENTO DE	$8,544.10	$34,845.91	$43,390.01	$43,390.01	$0.00	$43,390.01	$0.00	$0.00	$43,390.01	$43,390.01	$0.00
35701	INSTALACIÓN, REPARACIÓN Y MANTENIMIENTO DE	$8,544.10	$34,845.91	$43,390.01	$43,390.01	$0.00	$43,390.01	$0.00	$0.00	$43,390.01	$43,390.01	$0.00
35800	SERVICIOS DE LIMPIEZA Y MANEJO DE DESECHOS	$1,800,000.00	$244,819.97	$2,044,819.97	$2,044,819.97	$0.00	$2,044,819.97	$0.00	$0.00	$2,044,819.97	$2,044,819.97	$0.00
35801	SERVICIOS DE LIMPIEZA Y MANEJO DE DESECHOS	$1,800,000.00	$244,819.97	$2,044,819.97	$2,044,819.97	$0.00	$2,044,819.97	$0.00	$0.00	$2,044,819.97	$2,044,819.97	$0.00
35900	SERVICIOS DE JARDINERÍA Y FUMIGACIÓN	$626.40	-$626.40	$0.00	$0.00	$0.00	$0.00	$0.00	$0.00	$0.00	$0.00	$0.00
35901	SERVICIOS DE JARDINERÍA Y FUMIGACIÓN	$626.40	-$626.40	$0.00	$0.00	$0.00	$0.00	$0.00	$0.00	$0.00	$0.00	$0.00
37000	**SERVICIOS DE TRASLADO Y VIÁTICOS**	**$0.00**	**$7,675.23**	**$7,675.23**	**$7,675.23**	**$0.00**	**$7,675.23**	**$0.00**	**$0.00**	**$7,675.23**	**$7,675.23**	**$0.00**
37500	VIÁTICOS EN EL PAÍS	$0.00	$7,675.23	$7,675.23	$7,675.23	$0.00	$7,675.23	$0.00	$0.00	$7,675.23	$7,675.23	$0.00
37501	VIÁTICOS EN EL PAÍS	$0.00	$7,233.63	$7,233.63	$7,233.63	$0.00	$7,233.63	$0.00	$0.00	$7,233.63	$7,233.63	$0.00
37502	ALIMENTOS NACIONALES	$0.00	$441.60	$441.60	$441.60	$0.00	$441.60	$0.00	$0.00	$441.60	$441.60	$0.00
38000	**SERVICIOS OFICIALES**	**$1,240.92**	**$9,000.88**	**$10,241.80**	**$10,241.80**	**$0.00**	**$10,241.80**	**$0.00**	**$0.00**	**$10,241.80**	**$10,241.80**	**$0.00**
38200	GASTOS DE ORDEN SOCIAL Y CULTURAL	$1,240.92	$9,000.88	$10,241.80	$10,241.80	$0.00	$10,241.80	$0.00	$0.00	$10,241.80	$10,241.80	$0.00
38201	GASTOS DE ORDEN SOCIAL Y CULTURAL	$1,240.92	$9,000.88	$10,241.80	$10,241.80	$0.00	$10,241.80	$0.00	$0.00	$10,241.80	$10,241.80	$0.00
39000	**OTROS SERVICIOS GENERALES**	**$91,379.89**	**$19,089.32**	**$110,469.21**	**$110,469.21**	**$0.00**	**$110,469.21**	**$0.00**	**$0.00**	**$110,469.21**	**$110,469.21**	**$0.00**
39200	IMPUESTOS Y DERECHOS	$26,839.07	-$26,839.07	$0.00	$0.00	$0.00	$0.00	$0.00	$0.00	$0.00	$0.00	$0.00
39202	OTROS IMPUESTOS Y DERECHOS	$26,839.07	-$26,839.07	$0.00	$0.00	$0.00	$0.00	$0.00	$0.00	$0.00	$0.00	$0.00
39900	OTROS SERVICIOS GENERALES	$64,540.82	$45,928.39	$110,469.21	$110,469.21	$0.00	$110,469.21	$0.00	$0.00	$110,469.21	$110,469.21	$0.00
39909	OTROS SERVICIOS GENERALES	$64,540.82	$45,928.39	$110,469.21	$110,469.21	$0.00	$110,469.21	$0.00	$0.00	$110,469.21	$110,469.21	$0.00
40000	**TRANSFERENCIAS, ASIGNACIONES, SUBSIDIO**	**$0.00**	**$36,000.00**	**$36,000.00**	**$36,000.00**	**$0.00**	**$36,000.00**	**$0.00**	**$0.00**	**$36,000.00**	**$36,000.00**	**$0.00**
44000	**AYUDAS SOCIALES**	**$0.00**	**$36,000.00**	**$36,000.00**	**$36,000.00**	**$0.00**	**$36,000.00**	**$0.00**	**$0.00**	**$36,000.00**	**$36,000.00**	**$0.00**
44100	AYUDAS SOCIALES A PERSONAS	$0.00	$36,000.00	$36,000.00	$36,000.00	$0.00	$36,000.00	$0.00	$0.00	$36,000.00	$36,000.00	$0.00
44101	AYUDAS SOCIALES A PERSONAS	$0.00	$36,000.00	$36,000.00	$36,000.00	$0.00	$36,000.00	$0.00	$0.00	$36,000.00	$36,000.00	$0.00

Objeto del Gasto	Unidad Administrativa	Aprobado	Ampliaciones / (Reducciones)	Presupuesto Vigente	Comprometido	Presupuesto Disponible para Comprometer	Devengado	Comprometido o No Devengado	Presupuesto Sin Devengar	Ejercido	Pagado	Cuentas por Pagar Deuda
50000	**BIENES MUEBLES, INMUEBLES E INTANGIBLE**	**$2,680,961.09**	**-$534,484.09**	**$2,146,477.00**	**$2,146,477.00**	**$0.00**	**$2,146,477.00**	**$0.00**	**$0.00**	**$2,146,477.00**	**$2,146,477.00**	**$0.00**
54000	**VEHÍCULOS Y EQUIPO DE TRANSPORTE**	**$2,500,000.00**	**-$375,215.00**	**$2,124,785.00**	**$2,124,785.00**	**$0.00**	**$2,124,785.00**	**$0.00**	**$0.00**	**$2,124,785.00**	**$2,124,785.00**	**$0.00**
54100	VEHÍCULOS Y EQUIPO TERRESTRE	$2,500,000.00	-$375,215.00	$2,124,785.00	$2,124,785.00	$0.00	$2,124,785.00	$0.00	$0.00	$2,124,785.00	$2,124,785.00	$0.00
54101	VEHÍCULOS Y EQUIPO TERRESTRE	$2,500,000.00	-$375,215.00	$2,124,785.00	$2,124,785.00	$0.00	$2,124,785.00	$0.00	$0.00	$2,124,785.00	$2,124,785.00	$0.00
56000	**MAQUINARIA, OTROS EQUIPOS Y HERRAMIENTAS**	**$180,961.09**	**-$159,269.09**	**$21,692.00**	**$21,692.00**	**$0.00**	**$21,692.00**	**$0.00**	**$0.00**	**$21,692.00**	**$21,692.00**	**$0.00**
56600	EQUIPOS DE GENERACIÓN ELÉCTRICA, APARATOS	$34,813.75	-$34,813.75	$0.00	$0.00	$0.00	$0.00	$0.00	$0.00	$0.00	$0.00	$0.00
56601	EQUIPOS DE GENERACIÓN ELÉCTRICA, APARATOS	$34,813.75	-$34,813.75	$0.00	$0.00	$0.00	$0.00	$0.00	$0.00	$0.00	$0.00	$0.00
56700	HERRAMIENTAS Y MÁQUINAS-HERRAMIENTA	$43,007.37	-$21,315.37	$21,692.00	$21,692.00	$0.00	$21,692.00	$0.00	$0.00	$21,692.00	$21,692.00	$0.00
56701	HERRAMIENTAS Y MÁQUINA–HERRAMIENTA	$43,007.37	-$21,315.37	$21,692.00	$21,692.00	$0.00	$21,692.00	$0.00	$0.00	$21,692.00	$21,692.00	$0.00
56900	OTROS EQUIPOS	$103,139.97	-$103,139.97	$0.00	$0.00	$0.00	$0.00	$0.00	$0.00	$0.00	$0.00	$0.00
56901	OTROS EQUIPOS	$48,599.97	-$48,599.97	$0.00	$0.00	$0.00	$0.00	$0.00	$0.00	$0.00	$0.00	$0.00
56902	MAQUINARIA Y EQUIPO DIVERSO	$54,540.00	-$54,540.00	$0.00	$0.00	$0.00	$0.00	$0.00	$0.00	$0.00	$0.00	$0.00
	Modernización de los Servicios Públi	**$43,230,803.68**	**-$2,306,617.92**	**$40,924,185.76**	**$40,924,185.76**	**$0.00**	**$40,924,185.76**	**$0.00**	**$0.00**	**$40,108,493.76**	**$40,108,493.76**	**$815,692.00**

55 Descargas de Aguas Residuales pago de Derechos

40000	**TRANSFERENCIAS, ASIGNACIONES, SUBSIDIO**	**$1,400,000.00**	**-$228,364.00**	**$1,171,636.00**	**$1,171,636.00**	**$0.00**	**$1,171,636.00**	**$0.00**	**$0.00**	**$1,171,636.00**	**$1,171,636.00**	**$0.00**
41000	**TRANSFERENCIAS INTERNAS Y ASIGNACIONES AL S**	**$1,400,000.00**	**-$228,364.00**	**$1,171,636.00**	**$1,171,636.00**	**$0.00**	**$1,171,636.00**	**$0.00**	**$0.00**	**$1,171,636.00**	**$1,171,636.00**	**$0.00**
41500	TRANSFERENCIAS INTERNAS OTORGADAS A ENTID,	$1,400,000.00	-$228,364.00	$1,171,636.00	$1,171,636.00	$0.00	$1,171,636.00	$0.00	$0.00	$1,171,636.00	$1,171,636.00	$0.00
41501	TRANSFERENCIAS INTERNAS OTORGADAS A ENTID,	$1,400,000.00	-$228,364.00	$1,171,636.00	$1,171,636.00	$0.00	$1,171,636.00	$0.00	$0.00	$1,171,636.00	$1,171,636.00	$0.00
	Descargas de Aguas Residuales pago	**$1,400,000.00**	-$228,364.00	**$1,171,636.00**	**$1,171,636.00**	**$0.00**	**$1,171,636.00**	**$0.00**	**$0.00**	**$1,171,636.00**	**$1,171,636.00**	**$0.00**

56 OOAPAS

40000	**TRANSFERENCIAS, ASIGNACIONES, SUBSIDIO**	**$2,000,000.00**	**$3,334,000.00**	**$5,334,000.00**	**$5,334,000.00**	**$0.00**	**$5,334,000.00**	**$0.00**	**$0.00**	**$5,334,000.00**	**$5,334,000.00**	**$0.00**
41000	**TRANSFERENCIAS INTERNAS Y ASIGNACIONES AL S**	**$2,000,000.00**	**$3,334,000.00**	**$5,334,000.00**	**$5,334,000.00**	**$0.00**	**$5,334,000.00**	**$0.00**	**$0.00**	**$5,334,000.00**	**$5,334,000.00**	**$0.00**
41500	TRANSFERENCIAS INTERNAS OTORGADAS A ENTID,	$2,000,000.00	$3,334,000.00	$5,334,000.00	$5,334,000.00	$0.00	$5,334,000.00	$0.00	$0.00	$5,334,000.00	$5,334,000.00	$0.00
41501	TRANSFERENCIAS INTERNAS OTORGADAS A ENTID,	$2,000,000.00	$3,334,000.00	$5,334,000.00	$5,334,000.00	$0.00	$5,334,000.00	$0.00	$0.00	$5,334,000.00	$5,334,000.00	$0.00
	OOAPAS	**$2,000,000.00**	**$3,334,000.00**	**$5,334,000.00**	**$5,334,000.00**	**$0.00**	**$5,334,000.00**	**$0.00**	**$0.00**	**$5,334,000.00**	**$5,334,000.00**	**$0.00**

57 Inversión Pública FISM

60000	**INVERSIÓN PÚBLICA**	**$37,777,000.00**	**-$37,140,523...**	**$636,476.31**	**$0.00**	**$636,476.31**	**$0.00**	**$0.00**	**$636,476.31**	**$0.00**	**$0.00**	**$0.00**
61000	**OBRA PÚBLICA EN BIENES DE DOMINIO PÚBLICO**	**$37,777,000.00**	**-$37,140,523...**	**$636,476.31**	**$0.00**	**$636,476.31**	**$0.00**	**$0.00**	**$636,476.31**	**$0.00**	**$0.00**	**$0.00**

Unidad Administrativa Objeto del Gasto		Aprobado	Ampliaciones / (Reducciones)	Presupuesto Vigente	Comprometido	Presupuesto Disponible para Comprometer	Devengado	Comprometido o No Devengado	Presupuesto Sin Devengar	Ejercido	Pagado	Cuentas por Pagar Deuda
21500	MATERIAL IMPRESO E INFORMACIÓN DIGITAL	$0.00	$3,779.28	$3,779.28	$3,779.28	$0.00	$3,779.28	$0.00	$0.00	$3,779.28	$3,779.28	$0.00
21501	MATERIAL IMPRESO E INFORMACIÓN DIGITAL	$0.00	$3,779.28	$3,779.28	$3,779.28	$0.00	$3,779.28	$0.00	$0.00	$3,779.28	$3,779.28	$0.00
26000	**COMBUSTIBLES, LUBRICANTES Y ADITIVOS**	**$2,051.96**	**$413.77**	**$2,465.73**	**$2,465.73**	**$0.00**	**$2,465.73**	**$0.00**	**$0.00**	**$2,465.73**	**$2,465.73**	**$0.00**
26100	COMBUSTIBLES, LUBRICANTES Y ADITIVOS	$2,051.96	$413.77	$2,465.73	$2,465.73	$0.00	$2,465.73	$0.00	$0.00	$2,465.73	$2,465.73	$0.00
26101	COMBUSTIBLES, LUBRICANTES Y ADITIVOS	$2,051.96	$413.77	$2,465.73	$2,465.73	$0.00	$2,465.73	$0.00	$0.00	$2,465.73	$2,465.73	$0.00
27000	**VESTUARIO, BLANCOS, PRENDAS DE PROTECCIÓN Y**	**$313.20**	**-$313.20**	**$0.00**	**$0.00**	**$0.00**	**$0.00**	**$0.00**	**$0.00**	**$0.00**	**$0.00**	**$0.00**
27200	PRENDAS DE SEGURIDAD Y PROTECCIÓN PERSONA	$313.20	-$313.20	$0.00	$0.00	$0.00	$0.00	$0.00	$0.00	$0.00	$0.00	$0.00
27201	PRENDAS DE SEGURIDAD Y PROTECCIÓN PERSONA	$313.20	-$313.20	$0.00	$0.00	$0.00	$0.00	$0.00	$0.00	$0.00	$0.00	$0.00
29000	**HERRAMIENTAS, REFACCIONES Y ACCESORIOS MEN**	**$391.00**	**-$391.00**	**$0.00**	**$0.00**	**$0.00**	**$0.00**	**$0.00**	**$0.00**	**$0.00**	**$0.00**	**$0.00**
29600	REFACCIONES Y ACCESORIOS MENORES DE EQUIP	$391.00	-$391.00	$0.00	$0.00	$0.00	$0.00	$0.00	$0.00	$0.00	$0.00	$0.00
29601	REFACCIONES Y ACCESORIOS MENORES DE EQUIP	$391.00	-$391.00	$0.00	$0.00	$0.00	$0.00	$0.00	$0.00	$0.00	$0.00	$0.00
30000	**SERVICIOS GENERALES**	**$11,056.61**	**$10,966.79**	**$22,023.40**	**$22,023.40**	**$0.00**	**$22,023.40**	**$0.00**	**$0.00**	**$22,023.40**	**$22,023.40**	**$0.00**
34000	**SERVICIOS FINANCIEROS, BANCARIOS Y COMERCIA**	**$2,233.00**	**-$2,233.00**	**$0.00**	**$0.00**	**$0.00**	**$0.00**	**$0.00**	**$0.00**	**$0.00**	**$0.00**	**$0.00**
34500	SEGURO DE BIENES PATRIMONIALES	$2,233.00	-$2,233.00	$0.00	$0.00	$0.00	$0.00	$0.00	$0.00	$0.00	$0.00	$0.00
34501	SEGURO DE BIENES PATRIMONIALES	$2,233.00	-$2,233.00	$0.00	$0.00	$0.00	$0.00	$0.00	$0.00	$0.00	$0.00	$0.00
35000	**SERVICIOS DE INSTALACIÓN, REPARACIÓN, MANTEN**	**$8,456.40**	**$8,363.60**	**$16,820.00**	**$16,820.00**	**$0.00**	**$16,820.00**	**$0.00**	**$0.00**	**$16,820.00**	**$16,820.00**	**$0.00**
35900	SERVICIOS DE JARDINERÍA Y FUMIGACIÓN	$8,456.40	$8,363.60	$16,820.00	$16,820.00	$0.00	$16,820.00	$0.00	$0.00	$16,820.00	$16,820.00	$0.00
35901	SERVICIOS DE JARDINERÍA Y FUMIGACIÓN	$8,456.40	$8,363.60	$16,820.00	$16,820.00	$0.00	$16,820.00	$0.00	$0.00	$16,820.00	$16,820.00	$0.00
38000	**SERVICIOS OFICIALES**	**$0.00**	**$5,203.40**	**$5,203.40**	**$5,203.40**	**$0.00**	**$5,203.40**	**$0.00**	**$0.00**	**$5,203.40**	**$5,203.40**	**$0.00**
38200	GASTOS DE ORDEN SOCIAL Y CULTURAL	$0.00	$5,203.40	$5,203.40	$5,203.40	$0.00	$5,203.40	$0.00	$0.00	$5,203.40	$5,203.40	$0.00
38201	GASTOS DE ORDEN SOCIAL Y CULTURAL	$0.00	$5,203.40	$5,203.40	$5,203.40	$0.00	$5,203.40	$0.00	$0.00	$5,203.40	$5,203.40	$0.00
39000	**OTROS SERVICIOS GENERALES**	**$367.21**	**-$367.21**	**$0.00**	**$0.00**	**$0.00**	**$0.00**	**$0.00**	**$0.00**	**$0.00**	**$0.00**	**$0.00**
39200	IMPUESTOS Y DERECHOS	$367.21	-$367.21	$0.00	$0.00	$0.00	$0.00	$0.00	$0.00	$0.00	$0.00	$0.00
39202	OTROS IMPUESTOS Y DERECHOS	$367.21	-$367.21	$0.00	$0.00	$0.00	$0.00	$0.00	$0.00	$0.00	$0.00	$0.00
	Medio Ambiente y Casa de Matanza	**$63,812.77**	**-$35,544.36**	**$28,268.41**	**$28,268.41**	**$0.00**	**$28,268.41**	**$0.00**	**$0.00**	**$28,268.41**	**$28,268.41**	**$0.00**
	64 Fortalecimiento de las finanzas municipales											
10000	**SERVICIOS PERSONALES**	**$3,287,016.75**	**$1,630,263.35**	**$4,917,280.10**	**$4,917,280.10**	**$0.00**	**$4,917,280.10**	**$0.00**	**$0.00**	**$4,917,280.10**	**$4,917,280.10**	**$0.00**
11000	**REMUNERACIONES AL PERSONAL DE CARÁCTER PE**	**$2,491,054.73**	**$668,307.52**	**$3,159,362.25**	**$3,159,362.25**	**$0.00**	**$3,159,362.25**	**$0.00**	**$0.00**	**$3,159,362.25**	**$3,159,362.25**	**$0.00**
11300	SUELDOS BASE AL PERSONAL PERMANENTE	$2,491,054.73	$668,307.52	$3,159,362.25	$3,159,362.25	$0.00	$3,159,362.25	$0.00	$0.00	$3,159,362.25	$3,159,362.25	$0.00
11301	SUELDOS BASE AL PERSONAL PERMANENTE	$2,491,054.73	$668,307.52	$3,159,362.25	$3,159,362.25	$0.00	$3,159,362.25	$0.00	$0.00	$3,159,362.25	$3,159,362.25	$0.00

Municipio de Rincón de Romos
AGUASCALIENTES
Estado del Ejercicio del Presupuesto de Egresos por Proyecto / Proceso Al 31/dic./2023

Usr: Cuenta Publica
Rep: rptEstadoPresupuestoEgresos_PY

Fecha y hora de Impresión: 31/ene./2024 02:00 p. m.

Unidad Administrativa / Objeto del Gasto		Aprobado	Ampliaciones / (Reducciones)	Presupuesto Vigente	Comprometido	Presupuesto Disponible para Comprometer	Devengado	Comprometido o No Devengado	Presupuesto Sin Devengar	Ejercido	Pagado	Cuentas por Pagar Deuda
13000	**REMUNERACIONES ADICIONALES Y ESPECIALES**	**$686,365.10**	**$887,843.67**	**$1,574,208.77**	**$1,574,208.77**	**$0.00**	**$1,574,208.77**	**$0.00**	**$0.00**	**$1,574,208.77**	**$1,574,208.77**	**$0.00**
13100	PRIMAS POR AÑOS DE SERVICIOS EFECTIVOS PRES	$62,587.53	$6,198.28	$68,785.81	$68,785.81	$0.00	$68,785.81	$0.00	$0.00	$68,785.81	$68,785.81	$0.00
13101	PRIMA QUINQUENAL POR AÑOS DE SERVICIOS EFE	$62,587.53	$6,198.28	$68,785.81	$68,785.81	$0.00	$68,785.81	$0.00	$0.00	$68,785.81	$68,785.81	$0.00
13200	PRIMAS DE VACACIONES, DOMINICAL Y GRATIFICAC	$562,577.57	$56,460.50	$619,038.07	$619,038.07	$0.00	$619,038.07	$0.00	$0.00	$619,038.07	$619,038.07	$0.00
13201	PRIMA VACACIONAL	$53,455.84	$3,765.09	$57,220.93	$57,220.93	$0.00	$57,220.93	$0.00	$0.00	$57,220.93	$57,220.93	$0.00
13202	PRIMA SABATINA Y DOMINICAL	$0.00	$51,733.81	$51,733.81	$51,733.81	$0.00	$51,733.81	$0.00	$0.00	$51,733.81	$51,733.81	$0.00
13203	AGUINALDO	$509,121.73	$0.00	$509,121.73	$509,121.73	$0.00	$509,121.73	$0.00	$0.00	$509,121.73	$509,121.73	$0.00
13205	VACACIONES NO DISFRUTADAS POR FINIQUITO	$0.00	$961.60	$961.60	$961.60	$0.00	$961.60	$0.00	$0.00	$961.60	$961.60	$0.00
13300	HORAS EXTRAORDINARIAS	$0.00	$846,911.81	$846,911.81	$846,911.81	$0.00	$846,911.81	$0.00	$0.00	$846,911.81	$846,911.81	$0.00
13301	HORAS EXTRAORDINARIAS	$0.00	$846,911.81	$846,911.81	$846,911.81	$0.00	$846,911.81	$0.00	$0.00	$846,911.81	$846,911.81	$0.00
13400	COMPENSACIONES	$61,200.00	-$21,726.92	$39,473.08	$39,473.08	$0.00	$39,473.08	$0.00	$0.00	$39,473.08	$39,473.08	$0.00
13401	COMPENSACIONES	$61,200.00	-$21,726.92	$39,473.08	$39,473.08	$0.00	$39,473.08	$0.00	$0.00	$39,473.08	$39,473.08	$0.00
15000	**OTRAS PRESTACIONES SOCIALES Y ECONÓMICAS**	**$109,596.92**	**$60,112.16**	**$169,709.08**	**$169,709.08**	**$0.00**	**$169,709.08**	**$0.00**	**$0.00**	**$169,709.08**	**$169,709.08**	**$0.00**
15200	INDEMNIZACIONES	$0.00	$49,313.60	$49,313.60	$49,313.60	$0.00	$49,313.60	$0.00	$0.00	$49,313.60	$49,313.60	$0.00
15201	INDEMNIZACIONES POR RETIRO	$0.00	$49,313.60	$49,313.60	$49,313.60	$0.00	$49,313.60	$0.00	$0.00	$49,313.60	$49,313.60	$0.00
15400	PRESTACIONES CONTRACTUALES	$82,197.69	$8,098.92	$90,296.61	$90,296.61	$0.00	$90,296.61	$0.00	$0.00	$90,296.61	$90,296.61	$0.00
15401	APOYO DE TRANSPORTE	$27,399.23	$2,699.64	$30,098.87	$30,098.87	$0.00	$30,098.87	$0.00	$0.00	$30,098.87	$30,098.87	$0.00
15402	APOYO DE RENTA	$27,399.23	$2,699.64	$30,098.87	$30,098.87	$0.00	$30,098.87	$0.00	$0.00	$30,098.87	$30,098.87	$0.00
15403	BONO DE DESPENSA	$27,399.23	$2,699.64	$30,098.87	$30,098.87	$0.00	$30,098.87	$0.00	$0.00	$30,098.87	$30,098.87	$0.00
15900	OTRAS PRESTACIONES SOCIALES Y ECONÓMICAS	$27,399.23	$2,699.64	$30,098.87	$30,098.87	$0.00	$30,098.87	$0.00	$0.00	$30,098.87	$30,098.87	$0.00
15903	OTRAS PRESTACIONES ESTABLECIDAS EN ACUERD	$27,399.23	$2,699.64	$30,098.87	$30,098.87	$0.00	$30,098.87	$0.00	$0.00	$30,098.87	$30,098.87	$0.00
17000	**PAGO DE ESTÍMULOS A SERVIDORES PÚBLICOS**	**$0.00**	**$14,000.00**	**$14,000.00**	**$14,000.00**	**$0.00**	**$14,000.00**	**$0.00**	**$0.00**	**$14,000.00**	**$14,000.00**	**$0.00**
17100	ESTÍMULOS	$0.00	$14,000.00	$14,000.00	$14,000.00	$0.00	$14,000.00	$0.00	$0.00	$14,000.00	$14,000.00	$0.00
17103	ESTÍMULOS AL PERSONAL	$0.00	$14,000.00	$14,000.00	$14,000.00	$0.00	$14,000.00	$0.00	$0.00	$14,000.00	$14,000.00	$0.00
20000	**MATERIALES Y SUMINISTROS**	**$400,233.62**	**-$199,036.40**	**$201,197.22**	**$201,197.22**	**$0.00**	**$201,197.22**	**$0.00**	**$0.00**	**$201,197.22**	**$201,197.22**	**$0.00**
21000	**MATERIALES DE ADMINISTRACIÓN, EMISIÓN DE DOC**	**$223,522.93**	**-$143,155.66**	**$80,367.27**	**$80,367.27**	**$0.00**	**$80,367.27**	**$0.00**	**$0.00**	**$80,367.27**	**$80,367.27**	**$0.00**
21100	MATERIALES, ÚTILES Y EQUIPOS MENORES DE OFI	$142,433.50	-$68,237.73	$74,195.77	$74,195.77	$0.00	$74,195.77	$0.00	$0.00	$74,195.77	$74,195.77	$0.00
21101	MATERIALES, ÚTILES Y EQUIPOS MENORES DE OFI	$125,404.51	-$67,236.38	$58,168.13	$58,168.13	$0.00	$58,168.13	$0.00	$0.00	$58,168.13	$58,168.13	$0.00
21102	BIENES MUEBLES MENORES DE OFICINA	$17,028.99	-$1,001.35	$16,027.64	$16,027.64	$0.00	$16,027.64	$0.00	$0.00	$16,027.64	$16,027.64	$0.00
21400	MATERIALES, ÚTILES Y EQUIPOS MENORES DE TEC	$80,934.02	-$79,228.52	$1,705.50	$1,705.50	$0.00	$1,705.50	$0.00	$0.00	$1,705.50	$1,705.50	$0.00
21401	MATERIALES, ÚTILES Y EQUIPOS MENORES DE TEC	$80,934.02	-$79,228.52	$1,705.50	$1,705.50	$0.00	$1,705.50	$0.00	$0.00	$1,705.50	$1,705.50	$0.00

Municipio de Rincón de Romos
AGUASCALIENTES
Estado del Ejercicio del Presupuesto de Egresos por Proyecto / Proceso Al 31/dic./2023

Usr: Cuenta
Rep: rptEstadoPresupuestoEgresos_PY

Fecha y hora de Impresión: 31/ene./2024 02:00 p. m.

Unidad Administrativa Objeto del Gasto		Aprobado	Ampliaciones / (Reducciones)	Presupuesto Vigente	Comprometido	Presupuesto Disponible para Comprometer	Devengado	Comprometido o No Devengado	Presupuesto Sin Devengar	Ejercido	Pagado	Cuentas por Pagar Deuda
21500	MATERIAL IMPRESO E INFORMACIÓN DIGITAL	$0.00	$4,466.00	$4,466.00	$4,466.00	$0.00	$4,466.00	$0.00	$0.00	$4,466.00	$4,466.00	$0.00
21501	MATERIAL IMPRESO E INFORMACIÓN DIGITAL	$0.00	$4,466.00	$4,466.00	$4,466.00	$0.00	$4,466.00	$0.00	$0.00	$4,466.00	$4,466.00	$0.00
21600	MATERIAL DE LIMPIEZA	$155.41	-$155.41	$0.00	$0.00	$0.00	$0.00	$0.00	$0.00	$0.00	$0.00	$0.00
21601	MATERIAL DE LIMPIEZA	$155.41	-$155.41	$0.00	$0.00	$0.00	$0.00	$0.00	$0.00	$0.00	$0.00	$0.00
22000	**ALIMENTOS Y UTENSILIOS**	**$51,454.06**	**-$14,449.15**	**$37,004.91**	**$37,004.91**	**$0.00**	**$37,004.91**	**$0.00**	**$0.00**	**$37,004.91**	**$37,004.91**	**$0.00**
22100	PRODUCTOS ALIMENTICIOS PARA PERSONAS	$51,454.06	-$14,449.15	$37,004.91	$37,004.91	$0.00	$37,004.91	$0.00	$0.00	$37,004.91	$37,004.91	$0.00
22102	ALIMENTOS EN OFICINAS Y LUGARES DE TRABAJO	$51,454.06	-$14,449.15	$37,004.91	$37,004.91	$0.00	$37,004.91	$0.00	$0.00	$37,004.91	$37,004.91	$0.00
24000	**MATERIALES Y ARTÍCULOS DE CONSTRUCCIÓN Y DE**	**$21,207.22**	**-$19,668.25**	**$1,538.97**	**$1,538.97**	**$0.00**	**$1,538.97**	**$0.00**	**$0.00**	**$1,538.97**	**$1,538.97**	**$0.00**
24600	MATERIAL ELÉCTRICO Y ELECTRÓNICO	$0.00	$164.00	$164.00	$164.00	$0.00	$164.00	$0.00	$0.00	$164.00	$164.00	$0.00
24601	MATERIAL ELÉCTRICO Y ELECTRÓNICO	$0.00	$164.00	$164.00	$164.00	$0.00	$164.00	$0.00	$0.00	$164.00	$164.00	$0.00
24700	ARTÍCULOS METÁLICOS PARA LA CONSTRUCCIÓN	$19,554.81	-$18,307.81	$1,247.00	$1,247.00	$0.00	$1,247.00	$0.00	$0.00	$1,247.00	$1,247.00	$0.00
24701	ARTÍCULOS METÁLICOS PARA LA CONSTRUCCIÓN	$19,554.81	-$18,307.81	$1,247.00	$1,247.00	$0.00	$1,247.00	$0.00	$0.00	$1,247.00	$1,247.00	$0.00
24900	OTROS MATERIALES Y ARTÍCULOS DE CONSTRUCC	$1,652.41	-$1,524.44	$127.97	$127.97	$0.00	$127.97	$0.00	$0.00	$127.97	$127.97	$0.00
24901	OTROS MATERIALES Y ARTÍCULOS DE CONSTRUCC	$1,652.41	-$1,524.44	$127.97	$127.97	$0.00	$127.97	$0.00	$0.00	$127.97	$127.97	$0.00
26000	**COMBUSTIBLES, LUBRICANTES Y ADITIVOS**	**$49,203.03**	**$5,856.79**	**$55,059.82**	**$55,059.82**	**$0.00**	**$55,059.82**	**$0.00**	**$0.00**	**$55,059.82**	**$55,059.82**	**$0.00**
26100	COMBUSTIBLES, LUBRICANTES Y ADITIVOS	$49,203.03	$5,856.79	$55,059.82	$55,059.82	$0.00	$55,059.82	$0.00	$0.00	$55,059.82	$55,059.82	$0.00
26101	COMBUSTIBLES, LUBRICANTES Y ADITIVOS	$49,203.03	$5,856.79	$55,059.82	$55,059.82	$0.00	$55,059.82	$0.00	$0.00	$55,059.82	$55,059.82	$0.00
27000	**VESTUARIO, BLANCOS, PRENDAS DE PROTECCIÓN Y**	**$0.00**	**$15,598.44**	**$15,598.44**	**$15,598.44**	**$0.00**	**$15,598.44**	**$0.00**	**$0.00**	**$15,598.44**	**$15,598.44**	**$0.00**
27100	VESTUARIO Y UNIFORMES	$0.00	$15,598.44	$15,598.44	$15,598.44	$0.00	$15,598.44	$0.00	$0.00	$15,598.44	$15,598.44	$0.00
27101	VESTUARIO Y UNIFORMES	$0.00	$15,598.44	$15,598.44	$15,598.44	$0.00	$15,598.44	$0.00	$0.00	$15,598.44	$15,598.44	$0.00
29000	**HERRAMIENTAS, REFACCIONES Y ACCESORIOS MEN**	**$54,846.38**	**-$43,218.57**	**$11,627.81**	**$11,627.81**	**$0.00**	**$11,627.81**	**$0.00**	**$0.00**	**$11,627.81**	**$11,627.81**	**$0.00**
29100	HERRAMIENTAS MENORES	$324.00	-$189.00	$135.00	$135.00	$0.00	$135.00	$0.00	$0.00	$135.00	$135.00	$0.00
29101	HERRAMIENTAS MENORES	$324.00	-$189.00	$135.00	$135.00	$0.00	$135.00	$0.00	$0.00	$135.00	$135.00	$0.00
29200	REFACCIONES Y ACCESORIOS MENORES DE EDIFIC	$313.20	$791.81	$1,105.01	$1,105.01	$0.00	$1,105.01	$0.00	$0.00	$1,105.01	$1,105.01	$0.00
29201	REFACCIONES Y ACCESORIOS MENORES DE EDIFIC	$313.20	$791.81	$1,105.01	$1,105.01	$0.00	$1,105.01	$0.00	$0.00	$1,105.01	$1,105.01	$0.00
29400	REFACCIONES Y ACCESORIOS MENORES DE EQUIP	$35,223.10	-$26,117.10	$9,106.00	$9,106.00	$0.00	$9,106.00	$0.00	$0.00	$9,106.00	$9,106.00	$0.00
29401	REFACCIONES Y ACCESORIOS MENORES DE EQUIP	$35,223.10	-$26,117.10	$9,106.00	$9,106.00	$0.00	$9,106.00	$0.00	$0.00	$9,106.00	$9,106.00	$0.00
29600	REFACCIONES Y ACCESORIOS MENORES DE EQUIP	$9,337.36	-$8,055.56	$1,281.80	$1,281.80	$0.00	$1,281.80	$0.00	$0.00	$1,281.80	$1,281.80	$0.00
29601	REFACCIONES Y ACCESORIOS MENORES DE EQUIP	$9,337.36	-$8,055.56	$1,281.80	$1,281.80	$0.00	$1,281.80	$0.00	$0.00	$1,281.80	$1,281.80	$0.00
29800	REFACCIONES Y ACCESORIOS MENORES DE MAQU	$9,648.72	-$9,648.72	$0.00	$0.00	$0.00	$0.00	$0.00	$0.00	$0.00	$0.00	$0.00
29801	REFACCIONES Y ACCESORIOS MENORES DE MAQU	$9,648.72	-$9,648.72	$0.00	$0.00	$0.00	$0.00	$0.00	$0.00	$0.00	$0.00	$0.00

Municipio de Rincón de Romos
AGUASCALIENTES
Estado del Ejercicio del Presupuesto de Egresos por Proyecto / Proceso Al 31/dic./2023

Usr: Cuenta
Rep: rptEstadoPresupuestoEgresos_PY

Fecha y hora de Impresión: 31/ene./2024 02:00 p. m.

Objeto del Gasto	Unidad Administrativa	Aprobado	Ampliaciones / (Reducciones)	Presupuesto Vigente	Comprometido	Presupuesto Disponible para Comprometer	Devengado	Comprometido o No Devengado	Presupuesto Sin Devengar	Ejercido	Pagado	Cuentas por Pagar Deuda
30000	**SERVICIOS GENERALES**	**$7,799,254.06**	**-$5,813,886.87**	**$1,985,367.19**	**$1,985,367.19**	**$0.00**	**$1,985,367.19**	**$0.00**	**$0.00**	**$1,759,167.19**	**$1,759,167.19**	**$226,200.00**
32000	**SERVICIOS DE ARRENDAMIENTO**	**$0.00**	**$29,580.00**	**$29,580.00**	**$29,580.00**	**$0.00**	**$29,580.00**	**$0.00**	**$0.00**	**$29,580.00**	**$29,580.00**	**$0.00**
32300	ARRENDAMIENTO DE MOBILIARIO Y EQUIPO DE ADI	$0.00	$29,580.00	$29,580.00	$29,580.00	$0.00	$29,580.00	$0.00	$0.00	$29,580.00	$29,580.00	$0.00
32301	ARRENDAMIENTO DE MOBILIARIO Y EQUIPO DE ADI	$0.00	$29,580.00	$29,580.00	$29,580.00	$0.00	$29,580.00	$0.00	$0.00	$29,580.00	$29,580.00	$0.00
33000	**SERVICIOS PROFESIONALES, CIENTÍFICOS, TÉCNICO**	**$2,668,075.43**	**-$916,491.23**	**$1,751,584.20**	**$1,751,584.20**	**$0.00**	**$1,751,584.20**	**$0.00**	**$0.00**	**$1,525,384.20**	**$1,525,384.20**	**$226,200.00**
33100	SERVICIOS LEGALES, DE CONTABILIDAD, AUDITORÍ	$2,668,075.43	-$916,491.23	$1,751,584.20	$1,751,584.20	$0.00	$1,751,584.20	$0.00	$0.00	$1,525,384.20	$1,525,384.20	$226,200.00
33101	SERVICIOS LEGALES, DE CONTABILIDAD, AUDITORÍ	$2,668,075.43	-$916,491.23	$1,751,584.20	$1,751,584.20	$0.00	$1,751,584.20	$0.00	$0.00	$1,525,384.20	$1,525,384.20	$226,200.00
34000	**SERVICIOS FINANCIEROS, BANCARIOS Y COMERCIA**	**$124,089.51**	**$63,886.18**	**$187,975.69**	**$187,975.69**	**$0.00**	**$187,975.69**	**$0.00**	**$0.00**	**$187,975.69**	**$187,975.69**	**$0.00**
34100	SERVICIOS FINANCIEROS Y BANCARIOS	$117,915.90	$70,059.79	$187,975.69	$187,975.69	$0.00	$187,975.69	$0.00	$0.00	$187,975.69	$187,975.69	$0.00
34101	SERVICIOS FINANCIEROS Y BANCARIOS	$117,915.90	$70,059.79	$187,975.69	$187,975.69	$0.00	$187,975.69	$0.00	$0.00	$187,975.69	$187,975.69	$0.00
34500	SEGURO DE BIENES PATRIMONIALES	$6,173.61	-$6,173.61	$0.00	$0.00	$0.00	$0.00	$0.00	$0.00	$0.00	$0.00	$0.00
34501	SEGURO DE BIENES PATRIMONIALES	$6,173.61	-$6,173.61	$0.00	$0.00	$0.00	$0.00	$0.00	$0.00	$0.00	$0.00	$0.00
35000	**SERVICIOS DE INSTALACIÓN, REPARACIÓN, MANTEN**	**$1,252.80**	**$510.40**	**$1,763.20**	**$1,763.20**	**$0.00**	**$1,763.20**	**$0.00**	**$0.00**	**$1,763.20**	**$1,763.20**	**$0.00**
35300	INSTALACIÓN, REPARACIÓN Y MANTENIMIENTO DE	$1,252.80	$371.20	$1,624.00	$1,624.00	$0.00	$1,624.00	$0.00	$0.00	$1,624.00	$1,624.00	$0.00
35301	INSTALACIÓN, REPARACIÓN Y MANTENIMIENTO DE	$1,252.80	$371.20	$1,624.00	$1,624.00	$0.00	$1,624.00	$0.00	$0.00	$1,624.00	$1,624.00	$0.00
35500	REPARACIÓN Y MANTENIMIENTO DE EQUIPO DE TR	$0.00	$139.20	$139.20	$139.20	$0.00	$139.20	$0.00	$0.00	$139.20	$139.20	$0.00
35501	REPARACIÓN Y MANTENIMIENTO DE EQUIPO DE TR	$0.00	$139.20	$139.20	$139.20	$0.00	$139.20	$0.00	$0.00	$139.20	$139.20	$0.00
37000	**SERVICIOS DE TRASLADO Y VIÁTICOS**	**$0.00**	**$3,335.34**	**$3,335.34**	**$3,335.34**	**$0.00**	**$3,335.34**	**$0.00**	**$0.00**	**$3,335.34**	**$3,335.34**	**$0.00**
37200	PASAJES TERRESTRES	$0.00	$722.40	$722.40	$722.40	$0.00	$722.40	$0.00	$0.00	$722.40	$722.40	$0.00
37201	PASAJES TERRESTRES	$0.00	$722.40	$722.40	$722.40	$0.00	$722.40	$0.00	$0.00	$722.40	$722.40	$0.00
37500	VIÁTICOS EN EL PAÍS	$0.00	$907.90	$907.90	$907.90	$0.00	$907.90	$0.00	$0.00	$907.90	$907.90	$0.00
37502	ALIMENTOS NACIONALES	$0.00	$907.90	$907.90	$907.90	$0.00	$907.90	$0.00	$0.00	$907.90	$907.90	$0.00
37900	OTROS SERVICIOS DE TRASLADO Y HOSPEDAJE	$0.00	$1,705.04	$1,705.04	$1,705.04	$0.00	$1,705.04	$0.00	$0.00	$1,705.04	$1,705.04	$0.00
37901	OTROS SERVICIOS DE TRASLADO Y HOSPEDAJE	$0.00	$1,705.04	$1,705.04	$1,705.04	$0.00	$1,705.04	$0.00	$0.00	$1,705.04	$1,705.04	$0.00
38000	**SERVICIOS OFICIALES**	**$5,000,000.00**	**-$4,998,489.86**	**$1,510.14**	**$1,510.14**	**$0.00**	**$1,510.14**	**$0.00**	**$0.00**	**$1,510.14**	**$1,510.14**	**$0.00**
38200	GASTOS DE ORDEN SOCIAL Y CULTURAL	$5,000,000.00	-$4,998,489.86	$1,510.14	$1,510.14	$0.00	$1,510.14	$0.00	$0.00	$1,510.14	$1,510.14	$0.00
38201	GASTOS DE ORDEN SOCIAL Y CULTURAL	$5,000,000.00	-$4,998,489.86	$1,510.14	$1,510.14	$0.00	$1,510.14	$0.00	$0.00	$1,510.14	$1,510.14	$0.00
39000	**OTROS SERVICIOS GENERALES**	**$5,836.32**	**$3,782.30**	**$9,618.62**	**$9,618.62**	**$0.00**	**$9,618.62**	**$0.00**	**$0.00**	**$9,618.62**	**$9,618.62**	**$0.00**
39100	SERVICIOS FUNERARIOS Y DE CEMENTERIOS	$0.00	$8,969.12	$8,969.12	$8,969.12	$0.00	$8,969.12	$0.00	$0.00	$8,969.12	$8,969.12	$0.00
39101	SERVICIOS FUNERARIOS Y DE CEMENTERIOS	$0.00	$8,969.12	$8,969.12	$8,969.12	$0.00	$8,969.12	$0.00	$0.00	$8,969.12	$8,969.12	$0.00
39200	IMPUESTOS Y DERECHOS	$5,836.32	-$5,186.82	$649.50	$649.50	$0.00	$649.50	$0.00	$0.00	$649.50	$649.50	$0.00

Unidad Administrativa / Objeto del Gasto		Aprobado	Ampliaciones / (Reducciones)	Presupuesto Vigente	Comprometido	Presupuesto Disponible para Comprometer	Devengado	Comprometido o No Devengado	Presupuesto Sin Devengar	Ejercido	Pagado	Cuentas por Pagar Deuda
39201	IMPUESTOS Y DERECHOS	$874.80	-$225.30	$649.50	$649.50	$0.00	$649.50	$0.00	$0.00	$649.50	$649.50	$0.00
39202	OTROS IMPUESTOS Y DERECHOS	$4,961.52	-$4,961.52	$0.00	$0.00	$0.00	$0.00	$0.00	$0.00	$0.00	$0.00	$0.00
40000	**TRANSFERENCIAS, ASIGNACIONES, SUBSIDIO**	**$2,521,060.00**	**$3,119,503.41**	**$5,640,563.41**	**$5,640,563.41**	**$0.00**	**$5,640,563.41**	**$0.00**	**$0.00**	**$5,640,563.41**	**$5,640,563.41**	**$0.00**
44000	**AYUDAS SOCIALES**	**$2,521,060.00**	**$3,119,503.41**	**$5,640,563.41**	**$5,640,563.41**	**$0.00**	**$5,640,563.41**	**$0.00**	**$0.00**	**$5,640,563.41**	**$5,640,563.41**	**$0.00**
44100	AYUDAS SOCIALES A PERSONAS	$2,500,000.00	$3,109,063.41	$5,609,063.41	$5,609,063.41	$0.00	$5,609,063.41	$0.00	$0.00	$5,609,063.41	$5,609,063.41	$0.00
44106	SUBSIDIO AL IMPUESTO PREDIAL	$1,500,000.00	$1,144,408.33	$2,644,408.33	$2,644,408.33	$0.00	$2,644,408.33	$0.00	$0.00	$2,644,408.33	$2,644,408.33	$0.00
44108	DESCUENTOS AUTORIZADOS	$1,000,000.00	$1,964,655.08	$2,964,655.08	$2,964,655.08	$0.00	$2,964,655.08	$0.00	$0.00	$2,964,655.08	$2,964,655.08	$0.00
44200	BECAS Y OTRAS AYUDAS PARA PROGRAMAS DE CA	$21,060.00	$10,440.00	$31,500.00	$31,500.00	$0.00	$31,500.00	$0.00	$0.00	$31,500.00	$31,500.00	$0.00
44201	BECAS Y OTRAS AYUDAS PARA PROGRAMAS DE CA	$14,580.00	$7,920.00	$22,500.00	$22,500.00	$0.00	$22,500.00	$0.00	$0.00	$22,500.00	$22,500.00	$0.00
44202	PREMIOS, ESTÍMULOS, RECOMPENSAS, BECAS Y SI	$6,480.00	$2,520.00	$9,000.00	$9,000.00	$0.00	$9,000.00	$0.00	$0.00	$9,000.00	$9,000.00	$0.00
50000	**BIENES MUEBLES, INMUEBLES E INTANGIBLE**	**$23,898.79**	**$285,516.60**	**$309,415.39**	**$309,415.39**	**$0.00**	**$309,415.39**	**$0.00**	**$0.00**	**$309,415.39**	**$309,415.39**	**$0.00**
51000	**MOBILIARIO Y EQUIPO DE ADMINISTRACIÓN**	**$23,898.79**	-$1,983.40	**$21,915.39**	**$21,915.39**	**$0.00**	**$21,915.39**	**$0.00**	**$0.00**	**$21,915.39**	**$21,915.39**	**$0.00**
51500	EQUIPO DE CÓMPUTO Y DE TECNOLOGÍAS DE LA IN	$23,898.79	-$1,983.40	$21,915.39	$21,915.39	$0.00	$21,915.39	$0.00	$0.00	$21,915.39	$21,915.39	$0.00
51501	EQUIPO DE CÓMPUTO Y DE TECNOLOGÍAS DE LA IN	$23,898.79	-$1,983.40	$21,915.39	$21,915.39	$0.00	$21,915.39	$0.00	$0.00	$21,915.39	$21,915.39	$0.00
54000	**VEHÍCULOS Y EQUIPO DE TRANSPORTE**	**$0.00**	**$287,500.00**	**$287,500.00**	**$287,500.00**	**$0.00**	**$287,500.00**	**$0.00**	**$0.00**	**$287,500.00**	**$287,500.00**	**$0.00**
54100	VEHÍCULOS Y EQUIPO TERRESTRE	$0.00	$287,500.00	$287,500.00	$287,500.00	$0.00	$287,500.00	$0.00	$0.00	$287,500.00	$287,500.00	$0.00
54101	VEHÍCULOS Y EQUIPO TERRESTRE	$0.00	$287,500.00	$287,500.00	$287,500.00	$0.00	$287,500.00	$0.00	$0.00	$287,500.00	$287,500.00	$0.00
80000	**PARTICIPACIONES Y APORTACIONES**	**$7,000,000.00**	-$7,000,000.00	**$0.00**	**$0.00**	**$0.00**	**$0.00**	**$0.00**	**$0.00**	**$0.00**	**$0.00**	**$0.00**
85000	**CONVENIOS**	**$7,000,000.00**	-$7,000,000.00	**$0.00**	**$0.00**	**$0.00**	**$0.00**	**$0.00**	**$0.00**	**$0.00**	**$0.00**	**$0.00**
85300	OTROS CONVENIOS	$7,000,000.00	-$7,000,000.00	$0.00	$0.00	$0.00	$0.00	$0.00	$0.00	$0.00	$0.00	$0.00
85301	OTROS CONVENIOS	$7,000,000.00	-$7,000,000.00	$0.00	$0.00	$0.00	$0.00	$0.00	$0.00	$0.00	$0.00	$0.00
	Fortalecimiento de las finanzas munic	**$21,031,463.22**	-$7,977,639.91	**$13,053,823.31**	**$13,053,823.31**	**$0.00**	**$13,053,823.31**	**$0.00**	**$0.00**	**$12,827,623.31**	**$12,827,623.31**	**$226,200.00**
65	**Gobierno Transparente**											
10000	**SERVICIOS PERSONALES**	**$1,852,178.58**	-$115,888.59	**$1,736,289.99**	**$1,736,289.99**	**$0.00**	**$1,736,289.99**	**$0.00**	**$0.00**	**$1,736,289.99**	**$1,736,289.99**	**$0.00**
11000	**REMUNERACIONES AL PERSONAL DE CARÁCTER PE**	**$1,493,673.32**	-$93,436.60	**$1,400,236.72**	**$1,400,236.72**	**$0.00**	**$1,400,236.72**	**$0.00**	**$0.00**	**$1,400,236.72**	**$1,400,236.72**	**$0.00**
11300	SUELDOS BASE AL PERSONAL PERMANENTE	$1,493,673.32	-$93,436.60	$1,400,236.72	$1,400,236.72	$0.00	$1,400,236.72	$0.00	$0.00	$1,400,236.72	$1,400,236.72	$0.00
11301	SUELDOS BASE AL PERSONAL PERMANENTE	$1,493,673.32	-$93,436.60	$1,400,236.72	$1,400,236.72	$0.00	$1,400,236.72	$0.00	$0.00	$1,400,236.72	$1,400,236.72	$0.00
13000	**REMUNERACIONES ADICIONALES Y ESPECIALES**	**$336,585.86**	-$23,022.19	**$313,563.67**	**$313,563.67**	**$0.00**	**$313,563.67**	**$0.00**	**$0.00**	**$313,563.67**	**$313,563.67**	**$0.00**
13100	PRIMAS POR AÑOS DE SERVICIOS EFECTIVOS PRES	$9,388.08	$710.73	$10,098.81	$10,098.81	$0.00	$10,098.81	$0.00	$0.00	$10,098.81	$10,098.81	$0.00
13101	PRIMA QUINQUENAL POR AÑOS DE SERVICIOS EFE	$9,388.08	$710.73	$10,098.81	$10,098.81	$0.00	$10,098.81	$0.00	$0.00	$10,098.81	$10,098.81	$0.00

Municipio de Rincón de Romos
AGUASCALIENTES
Estado del Ejercicio del Presupuesto de Egresos por Proyecto / Proceso Al 31/dic./2023

Usr: CuentasR
Rep: rptEstadoPresupuestoEgresos_PY

Fecha y hora de Impresión: 31/ene./2024 02:00 p. m.

Unidad Administrativa / Objeto del Gasto		Aprobado	Ampliaciones / (Reducciones)	Presupuesto Vigente	Comprometido	Presupuesto Disponible para Comprometer	Devengado	Comprometido o No Devengado	Presupuesto Sin Devengar	Ejercido	Pagado	Cuentas por Pagar Deuda
13200	PRIMAS DE VACACIONES, DOMINICAL Y GRATIFICAC	$327,197.78	-$23,732.92	$303,464.86	$303,464.86	$0.00	$303,464.86	$0.00	$0.00	$303,464.86	$303,464.86	$0.00
13201	PRIMA VACACIONAL	$27,668.96	-$2,020.80	$25,648.16	$25,648.16	$0.00	$25,648.16	$0.00	$0.00	$25,648.16	$25,648.16	$0.00
13203	AGUINALDO	$299,528.82	-$21,712.12	$277,816.70	$277,816.70	$0.00	$277,816.70	$0.00	$0.00	$277,816.70	$277,816.70	$0.00
15000	**OTRAS PRESTACIONES SOCIALES Y ECONÓMICAS**	**$21,919.40**	**-$429.80**	**$21,489.60**	**$21,489.60**	**$0.00**	**$21,489.60**	**$0.00**	**$0.00**	**$21,489.60**	**$21,489.60**	**$0.00**
15400	PRESTACIONES CONTRACTUALES	$16,439.55	-$322.35	$16,117.20	$16,117.20	$0.00	$16,117.20	$0.00	$0.00	$16,117.20	$16,117.20	$0.00
15401	APOYO DE TRANSPORTE	$5,479.85	-$107.45	$5,372.40	$5,372.40	$0.00	$5,372.40	$0.00	$0.00	$5,372.40	$5,372.40	$0.00
15402	APOYO DE RENTA	$5,479.85	-$107.45	$5,372.40	$5,372.40	$0.00	$5,372.40	$0.00	$0.00	$5,372.40	$5,372.40	$0.00
15403	BONO DE DESPENSA	$5,479.85	-$107.45	$5,372.40	$5,372.40	$0.00	$5,372.40	$0.00	$0.00	$5,372.40	$5,372.40	$0.00
15900	OTRAS PRESTACIONES SOCIALES Y ECONÓMICAS	$5,479.85	-$107.45	$5,372.40	$5,372.40	$0.00	$5,372.40	$0.00	$0.00	$5,372.40	$5,372.40	$0.00
15903	OTRAS PRESTACIONES ESTABLECIDAS EN ACUERD	$5,479.85	-$107.45	$5,372.40	$5,372.40	$0.00	$5,372.40	$0.00	$0.00	$5,372.40	$5,372.40	$0.00
17000	**PAGO DE ESTÍMULOS A SERVIDORES PÚBLICOS**	**$0.00**	**$1,000.00**	**$1,000.00**	**$1,000.00**	**$0.00**	**$1,000.00**	**$0.00**	**$0.00**	**$1,000.00**	**$1,000.00**	**$0.00**
17100	ESTÍMULOS	$0.00	$1,000.00	$1,000.00	$1,000.00	$0.00	$1,000.00	$0.00	$0.00	$1,000.00	$1,000.00	$0.00
17103	ESTÍMULOS AL PERSONAL	$0.00	$1,000.00	$1,000.00	$1,000.00	$0.00	$1,000.00	$0.00	$0.00	$1,000.00	$1,000.00	$0.00
20000	**MATERIALES Y SUMINISTROS**	**$112,979.27**	**-$59,770.36**	**$53,208.91**	**$53,208.91**	**$0.00**	**$53,208.91**	**$0.00**	**$0.00**	**$53,208.91**	**$53,208.91**	**$0.00**
21000	**MATERIALES DE ADMINISTRACIÓN, EMISIÓN DE DOC**	**$31,333.53**	**-$16,519.88**	**$14,813.65**	**$14,813.65**	**$0.00**	**$14,813.65**	**$0.00**	**$0.00**	**$14,813.65**	**$14,813.65**	**$0.00**
21100	MATERIALES, ÚTILES Y EQUIPOS MENORES DE OFIC	$25,184.01	-$10,370.36	$14,813.65	$14,813.65	$0.00	$14,813.65	$0.00	$0.00	$14,813.65	$14,813.65	$0.00
21101	MATERIALES, ÚTILES Y EQUIPOS MENORES DE OFIC	$13,697.04	$1,116.61	$14,813.65	$14,813.65	$0.00	$14,813.65	$0.00	$0.00	$14,813.65	$14,813.65	$0.00
21102	BIENES MUEBLES MENORES DE OFICINA	$11,486.97	-$11,486.97	$0.00	$0.00	$0.00	$0.00	$0.00	$0.00	$0.00	$0.00	$0.00
21400	MATERIALES, ÚTILES Y EQUIPOS MENORES DE TEC	$6,149.52	-$6,149.52	$0.00	$0.00	$0.00	$0.00	$0.00	$0.00	$0.00	$0.00	$0.00
21401	MATERIALES, ÚTILES Y EQUIPOS MENORES DE TEC	$6,149.52	-$6,149.52	$0.00	$0.00	$0.00	$0.00	$0.00	$0.00	$0.00	$0.00	$0.00
22000	**ALIMENTOS Y UTENSILIOS**	**$15,000.00**	**-$8,312.80**	**$6,687.20**	**$6,687.20**	**$0.00**	**$6,687.20**	**$0.00**	**$0.00**	**$6,687.20**	**$6,687.20**	**$0.00**
22100	PRODUCTOS ALIMENTICIOS PARA PERSONAS	$15,000.00	-$8,312.80	$6,687.20	$6,687.20	$0.00	$6,687.20	$0.00	$0.00	$6,687.20	$6,687.20	$0.00
22102	ALIMENTOS EN OFICINAS Y LUGARES DE TRABAJO	$15,000.00	-$8,312.80	$6,687.20	$6,687.20	$0.00	$6,687.20	$0.00	$0.00	$6,687.20	$6,687.20	$0.00
26000	**COMBUSTIBLES, LUBRICANTES Y ADITIVOS**	**$55,000.00**	**-$26,101.94**	**$28,898.06**	**$28,898.06**	**$0.00**	**$28,898.06**	**$0.00**	**$0.00**	**$28,898.06**	**$28,898.06**	**$0.00**
26100	COMBUSTIBLES, LUBRICANTES Y ADITIVOS	$55,000.00	-$26,101.94	$28,898.06	$28,898.06	$0.00	$28,898.06	$0.00	$0.00	$28,898.06	$28,898.06	$0.00
26101	COMBUSTIBLES, LUBRICANTES Y ADITIVOS	$55,000.00	-$26,101.94	$28,898.06	$28,898.06	$0.00	$28,898.06	$0.00	$0.00	$28,898.06	$28,898.06	$0.00
29000	**HERRAMIENTAS, REFACCIONES Y ACCESORIOS MEN**	**$11,645.74**	**-$8,835.74**	**$2,810.00**	**$2,810.00**	**$0.00**	**$2,810.00**	**$0.00**	**$0.00**	**$2,810.00**	**$2,810.00**	**$0.00**
29400	REFACCIONES Y ACCESORIOS MENORES DE EQUIP	$11,645.74	-$8,835.74	$2,810.00	$2,810.00	$0.00	$2,810.00	$0.00	$0.00	$2,810.00	$2,810.00	$0.00
29401	REFACCIONES Y ACCESORIOS MENORES DE EQUIP	$11,645.74	-$8,835.74	$2,810.00	$2,810.00	$0.00	$2,810.00	$0.00	$0.00	$2,810.00	$2,810.00	$0.00
30000	**SERVICIOS GENERALES**	**$97,767.57**	**-$56,389.00**	**$41,378.57**	**$41,378.57**	**$0.00**	**$41,378.57**	**$0.00**	**$0.00**	**$41,378.57**	**$41,378.57**	**$0.00**
31000	**SERVICIOS BÁSICOS**	**$10,000.00**	**-$8,772.14**	**$1,227.86**	**$1,227.86**	**$0.00**	**$1,227.86**	**$0.00**	**$0.00**	**$1,227.86**	**$1,227.86**	**$0.00**

Unidad Administrativa / Objeto del Gasto		Aprobado	Ampliaciones / (Reducciones)	Presupuesto Vigente	Comprometido	Presupuesto Disponible para Comprometer	Devengado	Comprometido o No Devengado	Presupuesto Sin Devengar	Ejercido	Pagado	Cuentas por Pagar Deuda
31800	SERVICIOS POSTALES Y TELEGRÁFICOS	$10,000.00	-$8,772.14	$1,227.86	$1,227.86	$0.00	$1,227.86	$0.00	$0.00	$1,227.86	$1,227.86	$0.00
31802	SERVICIOS DE PAQUETERIA Y MENSAJERÍA	$10,000.00	-$8,772.14	$1,227.86	$1,227.86	$0.00	$1,227.86	$0.00	$0.00	$1,227.86	$1,227.86	$0.00
34000	**SERVICIOS FINANCIEROS, BANCARIOS Y COMERCIA**	**$1,241.45**	**-$1,241.45**	**$0.00**	**$0.00**	**$0.00**	**$0.00**	**$0.00**	**$0.00**	**$0.00**	**$0.00**	**$0.00**
34500	SEGURO DE BIENES PATRIMONIALES	$1,241.45	-$1,241.45	$0.00	$0.00	$0.00	$0.00	$0.00	$0.00	$0.00	$0.00	$0.00
34501	SEGURO DE BIENES PATRIMONIALES	$1,241.45	-$1,241.45	$0.00	$0.00	$0.00	$0.00	$0.00	$0.00	$0.00	$0.00	$0.00
35000	**SERVICIOS DE INSTALACIÓN, REPARACIÓN, MANTEN**	**$0.00**	**$4,180.40**	**$4,180.40**	**$4,180.40**	**$0.00**	**$4,180.40**	**$0.00**	**$0.00**	**$4,180.40**	**$4,180.40**	**$0.00**
35300	INSTALACIÓN, REPARACIÓN Y MANTENIMIENTO DE	$0.00	$800.40	$800.40	$800.40	$0.00	$800.40	$0.00	$0.00	$800.40	$800.40	$0.00
35301	INSTALACIÓN, REPARACIÓN Y MANTENIMIENTO DE	$0.00	$800.40	$800.40	$800.40	$0.00	$800.40	$0.00	$0.00	$800.40	$800.40	$0.00
35500	REPARACIÓN Y MANTENIMIENTO DE EQUIPO DE TR	$0.00	$3,380.00	$3,380.00	$3,380.00	$0.00	$3,380.00	$0.00	$0.00	$3,380.00	$3,380.00	$0.00
35501	REPARACIÓN Y MANTENIMIENTO DE EQUIPO DE TR	$0.00	$3,380.00	$3,380.00	$3,380.00	$0.00	$3,380.00	$0.00	$0.00	$3,380.00	$3,380.00	$0.00
37000	**SERVICIOS DE TRASLADO Y VIÁTICOS**	**$84,000.00**	**-$51,790.25**	**$32,209.75**	**$32,209.75**	**$0.00**	**$32,209.75**	**$0.00**	**$0.00**	**$32,209.75**	**$32,209.75**	**$0.00**
37200	PASAJES TERRESTRES	$18,000.00	-$11,603.53	$6,396.47	$6,396.47	$0.00	$6,396.47	$0.00	$0.00	$6,396.47	$6,396.47	$0.00
37201	PASAJES TERRESTRES	$18,000.00	-$11,603.53	$6,396.47	$6,396.47	$0.00	$6,396.47	$0.00	$0.00	$6,396.47	$6,396.47	$0.00
37500	VIÁTICOS EN EL PAÍS	$36,000.00	-$16,838.50	$19,161.50	$19,161.50	$0.00	$19,161.50	$0.00	$0.00	$19,161.50	$19,161.50	$0.00
37501	VIÁTICOS EN EL PAÍS	$6,000.00	-$1,945.00	$4,055.00	$4,055.00	$0.00	$4,055.00	$0.00	$0.00	$4,055.00	$4,055.00	$0.00
37502	ALIMENTOS NACIONALES	$30,000.00	-$14,893.50	$15,106.50	$15,106.50	$0.00	$15,106.50	$0.00	$0.00	$15,106.50	$15,106.50	$0.00
37900	OTROS SERVICIOS DE TRASLADO Y HOSPEDAJE	$30,000.00	-$23,348.22	$6,651.78	$6,651.78	$0.00	$6,651.78	$0.00	$0.00	$6,651.78	$6,651.78	$0.00
37901	OTROS SERVICIOS DE TRASLADO Y HOSPEDAJE	$30,000.00	-$23,348.22	$6,651.78	$6,651.78	$0.00	$6,651.78	$0.00	$0.00	$6,651.78	$6,651.78	$0.00
38000	**SERVICIOS OFICIALES**	**$2,526.12**	**$1,234.44**	**$3,760.56**	**$3,760.56**	**$0.00**	**$3,760.56**	**$0.00**	**$0.00**	**$3,760.56**	**$3,760.56**	**$0.00**
38500	GASTOS DE REPRESENTACIÓN	$2,526.12	$1,234.44	$3,760.56	$3,760.56	$0.00	$3,760.56	$0.00	$0.00	$3,760.56	$3,760.56	$0.00
38501	GASTOS DE REPRESENTACIÓN	$2,526.12	$1,234.44	$3,760.56	$3,760.56	$0.00	$3,760.56	$0.00	$0.00	$3,760.56	$3,760.56	$0.00
	Gobierno Transparente	**$2,062,925.42**	**-$232,047.95**	**$1,830,877.47**	**$1,830,877.47**	**$0.00**	**$1,830,877.47**	**$0.00**	**$0.00**	**$1,830,877.47**	**$1,830,877.47**	**$0.00**
66	**Operación Administrativa**											
10000	**SERVICIOS PERSONALES**	**$9,074,611.91**	**-$543,535.83**	**$8,531,076.08**	**$8,531,076.08**	**$0.00**	**$8,531,076.08**	**$0.00**	**$0.00**	**$8,531,076.08**	**$8,531,076.08**	**$0.00**
11000	**REMUNERACIONES AL PERSONAL DE CARÁCTER PE**	**$6,149,452.61**	**$390,403.26**	**$6,539,855.87**	**$6,539,855.87**	**$0.00**	**$6,539,855.87**	**$0.00**	**$0.00**	**$6,539,855.87**	**$6,539,855.87**	**$0.00**
11300	SUELDOS BASE AL PERSONAL PERMANENTE	$6,149,452.61	$390,403.26	$6,539,855.87	$6,539,855.87	$0.00	$6,539,855.87	$0.00	$0.00	$6,539,855.87	$6,539,855.87	$0.00
11301	SUELDOS BASE AL PERSONAL PERMANENTE	$6,149,452.61	$390,403.26	$6,539,855.87	$6,539,855.87	$0.00	$6,539,855.87	$0.00	$0.00	$6,539,855.87	$6,539,855.87	$0.00
13000	**REMUNERACIONES ADICIONALES Y ESPECIALES**	**$2,596,368.58**	**-$922,076.94**	**$1,674,291.64**	**$1,674,291.64**	**$0.00**	**$1,674,291.64**	**$0.00**	**$0.00**	**$1,674,291.64**	**$1,674,291.64**	**$0.00**
13100	PRIMAS POR AÑOS DE SERVICIOS EFECTIVOS PRES	$140,820.47	-$5,152.18	$135,668.29	$135,668.29	$0.00	$135,668.29	$0.00	$0.00	$135,668.29	$135,668.29	$0.00
13101	PRIMA QUINQUENAL POR AÑOS DE SERVICIOS EFE	$140,820.47	-$5,152.18	$135,668.29	$135,668.29	$0.00	$135,668.29	$0.00	$0.00	$135,668.29	$135,668.29	$0.00

Municipio de Rincón de Romos
AGUASCALIENTES
Estado del Ejercicio del Presupuesto de Egresos por Proyecto / Proceso Al 31/dic./2023

Usr: Cuenta2
Rep: rptEstadoPresupuestoEgresos_PY

Fecha y hora de Impresión: 31/ene./2024 02:00 p. m.

Unidad Administrativa Objeto del Gasto		Aprobado	Ampliaciones / (Reducciones)	Presupuesto Vigente	Comprometido	Presupuesto Disponible para Comprometer	Devengado	Comprometido o No Devengado	Presupuesto Sin Devengar	Ejercido	Pagado	Cuentas por Pagar Deuda
13200	PRIMAS DE VACACIONES, DOMINICAL Y GRATIFICAC	$1,333,548.11	$4,142.78	$1,337,690.89	$1,337,690.89	$0.00	$1,337,690.89	$0.00	$0.00	$1,337,690.89	$1,337,690.89	$0.00
13201	PRIMA VACACIONAL	$128,733.98	$5,555.87	$134,289.85	$134,289.85	$0.00	$134,289.85	$0.00	$0.00	$134,289.85	$134,289.85	$0.00
13203	AGUINALDO	$1,204,814.13	-$1,413.09	$1,203,401.04	$1,203,401.04	$0.00	$1,203,401.04	$0.00	$0.00	$1,203,401.04	$1,203,401.04	$0.00
13400	COMPENSACIONES	$1,122,000.00	-$921,067.54	$200,932.46	$200,932.46	$0.00	$200,932.46	$0.00	$0.00	$200,932.46	$200,932.46	$0.00
13401	COMPENSACIONES	$1,122,000.00	-$921,067.54	$200,932.46	$200,932.46	$0.00	$200,932.46	$0.00	$0.00	$200,932.46	$200,932.46	$0.00
15000	**OTRAS PRESTACIONES SOCIALES Y ECONÓMICAS**	**$328,790.72**	**-$25,018.51**	**$303,772.21**	**$303,772.21**	**$0.00**	**$303,772.21**	**$0.00**	**$0.00**	**$303,772.21**	**$303,772.21**	**$0.00**
15400	PRESTACIONES CONTRACTUALES	$246,593.04	-$18,883.62	$227,709.42	$227,709.42	$0.00	$227,709.42	$0.00	$0.00	$227,709.42	$227,709.42	$0.00
15401	APOYO DE TRANSPORTE	$82,197.68	-$6,294.54	$75,903.14	$75,903.14	$0.00	$75,903.14	$0.00	$0.00	$75,903.14	$75,903.14	$0.00
15402	APOYO DE RENTA	$82,197.68	-$6,294.54	$75,903.14	$75,903.14	$0.00	$75,903.14	$0.00	$0.00	$75,903.14	$75,903.14	$0.00
15403	BONO DE DESPENSA	$82,197.68	-$6,294.54	$75,903.14	$75,903.14	$0.00	$75,903.14	$0.00	$0.00	$75,903.14	$75,903.14	$0.00
15900	OTRAS PRESTACIONES SOCIALES Y ECONÓMICAS	$82,197.68	-$6,134.89	$76,062.79	$76,062.79	$0.00	$76,062.79	$0.00	$0.00	$76,062.79	$76,062.79	$0.00
15903	OTRAS PRESTACIONES ESTABLECIDAS EN ACUERD	$82,197.68	-$6,134.89	$76,062.79	$76,062.79	$0.00	$76,062.79	$0.00	$0.00	$76,062.79	$76,062.79	$0.00
17000	**PAGO DE ESTÍMULOS A SERVIDORES PÚBLICOS**	**$0.00**	**$13,156.36**	**$13,156.36**	**$13,156.36**	**$0.00**	**$13,156.36**	**$0.00**	**$0.00**	**$13,156.36**	**$13,156.36**	**$0.00**
17100	ESTÍMULOS	$0.00	$13,156.36	$13,156.36	$13,156.36	$0.00	$13,156.36	$0.00	$0.00	$13,156.36	$13,156.36	$0.00
17103	ESTÍMULOS AL PERSONAL	$0.00	$13,156.36	$13,156.36	$13,156.36	$0.00	$13,156.36	$0.00	$0.00	$13,156.36	$13,156.36	$0.00
20000	**MATERIALES Y SUMINISTROS**	**$859,047.49**	**$1,334,268.37**	**$2,193,315.86**	**$2,193,315.86**	**$0.00**	**$2,193,315.86**	**$0.00**	**$0.00**	**$2,081,327.06**	**$2,081,327.06**	**$111,988.80**
21000	**MATERIALES DE ADMINISTRACIÓN, EMISIÓN DE DOC**	**$206,671.67**	**$316,449.10**	**$523,120.77**	**$523,120.77**	**$0.00**	**$523,120.77**	**$0.00**	**$0.00**	**$417,256.98**	**$417,256.98**	**$105,863.79**
21100	MATERIALES, ÚTILES Y EQUIPOS MENORES DE OFIC	$126,622.58	$85,547.65	$212,170.23	$212,170.23	$0.00	$212,170.23	$0.00	$0.00	$106,306.44	$106,306.44	$105,863.79
21101	MATERIALES, ÚTILES Y EQUIPOS MENORES DE OFIC	$94,352.55	$61,391.32	$155,743.87	$155,743.87	$0.00	$155,743.87	$0.00	$0.00	$49,880.08	$49,880.08	$105,863.79
21102	BIENES MUEBLES MENORES DE OFICINA	$32,270.03	$24,156.33	$56,426.36	$56,426.36	$0.00	$56,426.36	$0.00	$0.00	$56,426.36	$56,426.36	$0.00
21200	MATERIALES Y ÚTILES DE IMPRESIÓN Y REPRODUC	$0.00	$200.00	$200.00	$200.00	$0.00	$200.00	$0.00	$0.00	$200.00	$200.00	$0.00
21201	MATERIALES Y ÚTILES DE IMPRESIÓN Y REPRODUC	$0.00	$200.00	$200.00	$200.00	$0.00	$200.00	$0.00	$0.00	$200.00	$200.00	$0.00
21400	MATERIALES, ÚTILES Y EQUIPOS MENORES DE TEC	$9,112.52	$184,862.83	$193,975.35	$193,975.35	$0.00	$193,975.35	$0.00	$0.00	$193,975.35	$193,975.35	$0.00
21401	MATERIALES, ÚTILES Y EQUIPOS MENORES DE TEC	$9,112.52	$184,862.83	$193,975.35	$193,975.35	$0.00	$193,975.35	$0.00	$0.00	$193,975.35	$193,975.35	$0.00
21500	MATERIAL IMPRESO E INFORMACIÓN DIGITAL	$0.00	$30,600.80	$30,600.80	$30,600.80	$0.00	$30,600.80	$0.00	$0.00	$30,600.80	$30,600.80	$0.00
21501	MATERIAL IMPRESO E INFORMACIÓN DIGITAL	$0.00	$30,600.80	$30,600.80	$30,600.80	$0.00	$30,600.80	$0.00	$0.00	$30,600.80	$30,600.80	$0.00
21600	MATERIAL DE LIMPIEZA	$70,936.57	$15,237.82	$86,174.39	$86,174.39	$0.00	$86,174.39	$0.00	$0.00	$86,174.39	$86,174.39	$0.00
21601	MATERIAL DE LIMPIEZA	$70,936.57	$15,237.82	$86,174.39	$86,174.39	$0.00	$86,174.39	$0.00	$0.00	$86,174.39	$86,174.39	$0.00
22000	**ALIMENTOS Y UTENSILIOS**	**$38,435.58**	**$31,647.82**	**$70,083.40**	**$70,083.40**	**$0.00**	**$70,083.40**	**$0.00**	**$0.00**	**$70,083.40**	**$70,083.40**	**$0.00**
22100	PRODUCTOS ALIMENTICIOS PARA PERSONAS	$38,435.58	$31,647.82	$70,083.40	$70,083.40	$0.00	$70,083.40	$0.00	$0.00	$70,083.40	$70,083.40	$0.00
22101	PRODUCTOS ALIMENTICIOS PARA PERSONAS	$1,296.00	$4,366.04	$5,662.04	$5,662.04	$0.00	$5,662.04	$0.00	$0.00	$5,662.04	$5,662.04	$0.00

Municipio de Rincón de Romos
AGUASCALIENTES
Estado del Ejercicio del Presupuesto de Egresos por Proyecto / Proceso Al 31/dic./2023

Usr: CUENTA DE TI
Rep: rptEstadoPresupuestoEgresos_PY

Fecha y hora de Impresión: 31/ene./2024 02:00 p. m.

Unidad Administrativa Objeto del Gasto		Aprobado	Ampliaciones / (Reducciones)	Presupuesto Vigente	Comprometido	Presupuesto Disponible para Comprometer	Devengado	Comprometido o No Devengado	Presupuesto Sin Devengar	Ejercido	Pagado	Cuentas por Pagar Deuda
22102	ALIMENTOS EN OFICINAS Y LUGARES DE TRABAJO	$37,139.58	$21,624.78	$58,764.36	$58,764.36	$0.00	$58,764.36	$0.00	$0.00	$58,764.36	$58,764.36	$0.00
22103	ALIMENTOS EN EVENTOS OFICIALES	$0.00	$5,657.00	$5,657.00	$5,657.00	$0.00	$5,657.00	$0.00	$0.00	$5,657.00	$5,657.00	$0.00
24000	**MATERIALES Y ARTÍCULOS DE CONSTRUCCIÓN Y DE**	**$164,515.26**	**-$5,738.75**	**$158,776.51**	**$158,776.51**	**$0.00**	**$158,776.51**	**$0.00**	**$0.00**	**$158,776.51**	**$158,776.51**	**$0.00**
24400	MADERA Y PRODUCTOS DE MADERA	$0.00	$31,505.99	$31,505.99	$31,505.99	$0.00	$31,505.99	$0.00	$0.00	$31,505.99	$31,505.99	$0.00
24401	MADERA Y PRODUCTOS DE MADERA	$0.00	$31,505.99	$31,505.99	$31,505.99	$0.00	$31,505.99	$0.00	$0.00	$31,505.99	$31,505.99	$0.00
24500	VIDRIO Y PRODUCTOS DE VIDRIO	$1,315.44	-$1,315.44	$0.00	$0.00	$0.00	$0.00	$0.00	$0.00	$0.00	$0.00	$0.00
24501	VIDRIO Y PRODUCTOS DE VIDRIO	$1,315.44	-$1,315.44	$0.00	$0.00	$0.00	$0.00	$0.00	$0.00	$0.00	$0.00	$0.00
24600	MATERIAL ELÉCTRICO Y ELECTRÓNICO	$13,066.76	-$11,883.72	$1,183.04	$1,183.04	$0.00	$1,183.04	$0.00	$0.00	$1,183.04	$1,183.04	$0.00
24601	MATERIAL ELÉCTRICO Y ELECTRÓNICO	$13,066.76	-$11,883.72	$1,183.04	$1,183.04	$0.00	$1,183.04	$0.00	$0.00	$1,183.04	$1,183.04	$0.00
24700	ARTÍCULOS METÁLICOS PARA LA CONSTRUCCIÓN	$11,879.55	$46,250.33	$58,129.88	$58,129.88	$0.00	$58,129.88	$0.00	$0.00	$58,129.88	$58,129.88	$0.00
24701	ARTÍCULOS METÁLICOS PARA LA CONSTRUCCIÓN	$11,879.55	$46,250.33	$58,129.88	$58,129.88	$0.00	$58,129.88	$0.00	$0.00	$58,129.88	$58,129.88	$0.00
24800	MATERIALES COMPLEMENTARIOS	$8,454.42	-$6,598.42	$1,856.00	$1,856.00	$0.00	$1,856.00	$0.00	$0.00	$1,856.00	$1,856.00	$0.00
24801	MATERIALES COMPLEMENTARIOS	$8,454.42	-$6,598.42	$1,856.00	$1,856.00	$0.00	$1,856.00	$0.00	$0.00	$1,856.00	$1,856.00	$0.00
24900	OTROS MATERIALES Y ARTÍCULOS DE CONSTRUCC	$129,799.09	-$63,697.49	$66,101.60	$66,101.60	$0.00	$66,101.60	$0.00	$0.00	$66,101.60	$66,101.60	$0.00
24901	OTROS MATERIALES Y ARTÍCULOS DE CONSTRUCC	$129,799.09	-$63,697.49	$66,101.60	$66,101.60	$0.00	$66,101.60	$0.00	$0.00	$66,101.60	$66,101.60	$0.00
25000	**PRODUCTOS QUÍMICOS, FARMACÉUTICOS Y DE LAB**	**$4,384.80**	**$8,465.17**	**$12,849.97**	**$12,849.97**	**$0.00**	**$12,849.97**	**$0.00**	**$0.00**	**$12,849.97**	**$12,849.97**	**$0.00**
25100	PRODUCTOS QUÍMICOS BÁSICOS	$0.00	$12,249.97	$12,249.97	$12,249.97	$0.00	$12,249.97	$0.00	$0.00	$12,249.97	$12,249.97	$0.00
25101	PRODUCTOS QUÍMICOS BÁSICOS	$0.00	$12,249.97	$12,249.97	$12,249.97	$0.00	$12,249.97	$0.00	$0.00	$12,249.97	$12,249.97	$0.00
25900	OTROS PRODUCTOS QUÍMICOS	$4,384.80	-$3,784.80	$600.00	$600.00	$0.00	$600.00	$0.00	$0.00	$600.00	$600.00	$0.00
25901	OTROS PRODUCTOS QUÍMICOS	$4,384.80	-$3,784.80	$600.00	$600.00	$0.00	$600.00	$0.00	$0.00	$600.00	$600.00	$0.00
26000	**COMBUSTIBLES, LUBRICANTES Y ADITIVOS**	**$350,000.00**	**$862,591.18**	**$1,212,591.18**	**$1,212,591.18**	**$0.00**	**$1,212,591.18**	**$0.00**	**$0.00**	**$1,212,591.18**	**$1,212,591.18**	**$0.00**
26100	COMBUSTIBLES, LUBRICANTES Y ADITIVOS	$350,000.00	$862,591.18	$1,212,591.18	$1,212,591.18	$0.00	$1,212,591.18	$0.00	$0.00	$1,212,591.18	$1,212,591.18	$0.00
26101	COMBUSTIBLES, LUBRICANTES Y ADITIVOS	$350,000.00	$862,591.18	$1,212,591.18	$1,212,591.18	$0.00	$1,212,591.18	$0.00	$0.00	$1,212,591.18	$1,212,591.18	$0.00
27000	**VESTUARIO, BLANCOS, PRENDAS DE PROTECCIÓN Y**	**$8,399.07**	**$2,908.47**	**$11,307.54**	**$11,307.54**	**$0.00**	**$11,307.54**	**$0.00**	**$0.00**	**$11,307.54**	**$11,307.54**	**$0.00**
27200	PRENDAS DE SEGURIDAD Y PROTECCIÓN PERSONA	$8,399.07	-$2,741.53	$5,657.54	$5,657.54	$0.00	$5,657.54	$0.00	$0.00	$5,657.54	$5,657.54	$0.00
27201	PRENDAS DE SEGURIDAD Y PROTECCIÓN PERSONA	$8,399.07	-$2,741.53	$5,657.54	$5,657.54	$0.00	$5,657.54	$0.00	$0.00	$5,657.54	$5,657.54	$0.00
27400	PRODUCTOS TEXTILES	$0.00	$5,650.00	$5,650.00	$5,650.00	$0.00	$5,650.00	$0.00	$0.00	$5,650.00	$5,650.00	$0.00
27401	PRODUCTOS TEXTILES	$0.00	$5,650.00	$5,650.00	$5,650.00	$0.00	$5,650.00	$0.00	$0.00	$5,650.00	$5,650.00	$0.00
29000	**HERRAMIENTAS, REFACCIONES Y ACCESORIOS MEN**	**$86,641.11**	**$117,945.38**	**$204,586.49**	**$204,586.49**	**$0.00**	**$204,586.49**	**$0.00**	**$0.00**	**$198,461.48**	**$198,461.48**	**$6,125.01**
29100	HERRAMIENTAS MENORES	$7,675.54	$5,213.14	$12,888.68	$12,888.68	$0.00	$12,888.68	$0.00	$0.00	$12,888.68	$12,888.68	$0.00
29101	HERRAMIENTAS MENORES	$7,675.54	$5,213.14	$12,888.68	$12,888.68	$0.00	$12,888.68	$0.00	$0.00	$12,888.68	$12,888.68	$0.00

Municipio de Rincón de Romos
AGUASCALIENTES
Estado del Ejercicio del Presupuesto de Egresos por Proyecto / Proceso Al 31/dic./2023

Usr: CuentasPublicas
Rep: rptEstadoPresupuestoEgresos_PY

Fecha y hora de Impresión: 31/ene./2024 02:00 p. m.

Unidad Administrativa Objeto del Gasto		Aprobado	Ampliaciones / (Reducciones)	Presupuesto Vigente	Comprometido	Presupuesto Disponible para Comprometer	Devengado	Comprometido o No Devengado	Presupuesto Sin Devengar	Ejercido	Pagado	Cuentas por Pagar Deuda
29200	REFACCIONES Y ACCESORIOS MENORES DE EDIFIC	$11,797.66	-$3,810.06	$7,987.60	$7,987.60	$0.00	$7,987.60	$0.00	$0.00	$7,987.60	$7,987.60	$0.00
29201	REFACCIONES Y ACCESORIOS MENORES DE EDIFIC	$11,797.66	-$3,810.06	$7,987.60	$7,987.60	$0.00	$7,987.60	$0.00	$0.00	$7,987.60	$7,987.60	$0.00
29300	REFACCIONES Y ACCESORIOS MENORES DE MOBIL	$0.00	$202.50	$202.50	$202.50	$0.00	$202.50	$0.00	$0.00	$202.50	$202.50	$0.00
29301	REFACCIONES Y ACCESORIOS MENORES DE MOBIL	$0.00	$202.50	$202.50	$202.50	$0.00	$202.50	$0.00	$0.00	$202.50	$202.50	$0.00
29400	REFACCIONES Y ACCESORIOS MENORES DE EQUIP	$24,558.27	$79,062.89	$103,621.16	$103,621.16	$0.00	$103,621.16	$0.00	$0.00	$97,496.15	$97,496.15	$6,125.01
29401	REFACCIONES Y ACCESORIOS MENORES DE EQUIP	$24,558.27	$79,062.89	$103,621.16	$103,621.16	$0.00	$103,621.16	$0.00	$0.00	$97,496.15	$97,496.15	$6,125.01
29600	REFACCIONES Y ACCESORIOS MENORES DE EQUIP	$42,609.64	$31,811.92	$74,421.56	$74,421.56	$0.00	$74,421.56	$0.00	$0.00	$74,421.56	$74,421.56	$0.00
29601	REFACCIONES Y ACCESORIOS MENORES DE EQUIP	$42,609.64	$31,811.92	$74,421.56	$74,421.56	$0.00	$74,421.56	$0.00	$0.00	$74,421.56	$74,421.56	$0.00
29800	REFACCIONES Y ACCESORIOS MENORES DE MAQU	$0.00	$5,464.99	$5,464.99	$5,464.99	$0.00	$5,464.99	$0.00	$0.00	$5,464.99	$5,464.99	$0.00
29801	REFACCIONES Y ACCESORIOS MENORES DE MAQU	$0.00	$5,464.99	$5,464.99	$5,464.99	$0.00	$5,464.99	$0.00	$0.00	$5,464.99	$5,464.99	$0.00
30000	**SERVICIOS GENERALES**	**$1,549,127.69**	**-$428,285.38**	**$1,120,842.31**	**$1,102,238.53**	**$18,603.78**	**$1,102,238.53**	**$0.00**	**$18,603.78**	**$1,102,238.53**	**$1,102,238.53**	**$0.00**
31000	**SERVICIOS BÁSICOS**	**$370,328.75**	**-$116,590.71**	**$253,738.04**	**$253,738.04**	**$0.00**	**$253,738.04**	**$0.00**	**$0.00**	**$253,738.04**	**$253,738.04**	**$0.00**
31400	TELEFONÍA TRADICIONAL	$142,807.80	-$8,290.02	$134,517.78	$134,517.78	$0.00	$134,517.78	$0.00	$0.00	$134,517.78	$134,517.78	$0.00
31401	TELEFONÍA TRADICIONAL	$142,807.80	-$8,290.02	$134,517.78	$134,517.78	$0.00	$134,517.78	$0.00	$0.00	$134,517.78	$134,517.78	$0.00
31700	SERVICIOS DE ACCESO DE INTERNET, REDES Y PR(	$227,520.95	-$108,631.59	$118,889.36	$118,889.36	$0.00	$118,889.36	$0.00	$0.00	$118,889.36	$118,889.36	$0.00
31701	SERVICIOS DE ACCESO DE INTERNET, REDES Y PR(	$227,520.95	-$108,631.59	$118,889.36	$118,889.36	$0.00	$118,889.36	$0.00	$0.00	$118,889.36	$118,889.36	$0.00
31800	SERVICIOS POSTALES Y TELEGRÁFICOS	$0.00	$330.90	$330.90	$330.90	$0.00	$330.90	$0.00	$0.00	$330.90	$330.90	$0.00
31801	SERVICIOS POSTALES Y TELEGRÁFICOS	$0.00	$330.90	$330.90	$330.90	$0.00	$330.90	$0.00	$0.00	$330.90	$330.90	$0.00
32000	**SERVICIOS DE ARRENDAMIENTO**	**$968,920.21**	**-$865,338.76**	**$103,581.45**	**$84,977.67**	**$18,603.78**	**$84,977.67**	**$0.00**	**$18,603.78**	**$84,977.67**	**$84,977.67**	**$0.00**
32200	ARRENDAMIENTO DE EDIFICIOS	$0.00	$46,509.45	$46,509.45	$27,905.67	$18,603.78	$27,905.67	$0.00	$18,603.78	$27,905.67	$27,905.67	$0.00
32201	ARRENDAMIENTO DE EDIFICIOS	$0.00	$46,509.45	$46,509.45	$27,905.67	$18,603.78	$27,905.67	$0.00	$18,603.78	$27,905.67	$27,905.67	$0.00
32300	ARRENDAMIENTO DE MOBILIARIO Y EQUIPO DE ADM	$51,114.24	-$15,618.24	$35,496.00	$35,496.00	$0.00	$35,496.00	$0.00	$0.00	$35,496.00	$35,496.00	$0.00
32301	ARRENDAMIENTO DE MOBILIARIO Y EQUIPO DE ADM	$51,114.24	-$15,618.24	$35,496.00	$35,496.00	$0.00	$35,496.00	$0.00	$0.00	$35,496.00	$35,496.00	$0.00
32400	ARRENDAMIENTO DE EQUIPO E INSTRUMENTAL MÉ	$900,000.00	-$900,000.00	$0.00	$0.00	$0.00	$0.00	$0.00	$0.00	$0.00	$0.00	$0.00
32401	ARRENDAMIENTO DE EQUIPO E INSTRUMENTAL MÉ	$900,000.00	-$900,000.00	$0.00	$0.00	$0.00	$0.00	$0.00	$0.00	$0.00	$0.00	$0.00
32500	ARRENDAMIENTO DE EQUIPO DE TRANSPORTE	$17,805.97	$3,770.03	$21,576.00	$21,576.00	$0.00	$21,576.00	$0.00	$0.00	$21,576.00	$21,576.00	$0.00
32501	ARRENDAMIENTO DE EQUIPO DE TRANSPORTE	$17,805.97	$3,770.03	$21,576.00	$21,576.00	$0.00	$21,576.00	$0.00	$0.00	$21,576.00	$21,576.00	$0.00
33000	**SERVICIOS PROFESIONALES, CIENTÍFICOS, TÉCNICO**	**$20,044.80**	**-$4,779.20**	**$15,265.60**	**$15,265.60**	**$0.00**	**$15,265.60**	**$0.00**	**$0.00**	**$15,265.60**	**$15,265.60**	**$0.00**
33300	SERVICIOS DE CONSULTORÍA ADMINISTRATIVA, PR(	$0.00	$15,265.60	$15,265.60	$15,265.60	$0.00	$15,265.60	$0.00	$0.00	$15,265.60	$15,265.60	$0.00
33301	SERVICIOS DE CONSULTORÍA ADMINISTRATIVA, PR(	$0.00	$15,265.60	$15,265.60	$15,265.60	$0.00	$15,265.60	$0.00	$0.00	$15,265.60	$15,265.60	$0.00
33400	SERVICIOS DE CAPACITACIÓN	$20,044.80	-$20,044.80	$0.00	$0.00	$0.00	$0.00	$0.00	$0.00	$0.00	$0.00	$0.00

Municipio de Rincón de Romos
AGUASCALIENTES
Estado del Ejercicio del Presupuesto de Egresos por Proyecto / Proceso Al 31/dic./2023

Usr: Cuenta2
Rep: rptEstadoPresupuestoEgresos_PY

Fecha y hora de Impresión: 31/ene./2024 02:00 p. m.

Unidad Administrativa / Objeto del Gasto		Aprobado	Ampliaciones / (Reducciones)	Presupuesto Vigente	Comprometido	Presupuesto Disponible para Comprometer	Devengado	Comprometido o No Devengado	Presupuesto Sin Devengar	Ejercido	Pagado	Cuentas por Pagar Deuda
33401	SERVICIOS DE CAPACITACIÓN	$20,044.80	-$20,044.80	$0.00	$0.00	$0.00	$0.00	$0.00	$0.00	$0.00	$0.00	$0.00
34000	**SERVICIOS FINANCIEROS, BANCARIOS Y COMERCIA**	**$43,644.84**	**$251,684.44**	**$295,329.28**	**$295,329.28**	**$0.00**	**$295,329.28**	**$0.00**	**$0.00**	**$295,329.28**	**$295,329.28**	**$0.00**
34100	SERVICIOS FINANCIEROS Y BANCARIOS	$0.00	$504.36	$504.36	$504.36	$0.00	$504.36	$0.00	$0.00	$504.36	$504.36	$0.00
34101	SERVICIOS FINANCIEROS Y BANCARIOS	$0.00	$504.36	$504.36	$504.36	$0.00	$504.36	$0.00	$0.00	$504.36	$504.36	$0.00
34500	SEGURO DE BIENES PATRIMONIALES	$43,644.84	$250,580.08	$294,224.92	$294,224.92	$0.00	$294,224.92	$0.00	$0.00	$294,224.92	$294,224.92	$0.00
34501	SEGURO DE BIENES PATRIMONIALES	$43,644.84	$250,580.08	$294,224.92	$294,224.92	$0.00	$294,224.92	$0.00	$0.00	$294,224.92	$294,224.92	$0.00
34700	FLETES Y MANIOBRAS	$0.00	$600.00	$600.00	$600.00	$0.00	$600.00	$0.00	$0.00	$600.00	$600.00	$0.00
34701	FLETES Y MANIOBRAS	$0.00	$600.00	$600.00	$600.00	$0.00	$600.00	$0.00	$0.00	$600.00	$600.00	$0.00
35000	**SERVICIOS DE INSTALACIÓN, REPARACIÓN, MANTEN**	**$124,997.98**	**$186,461.63**	**$311,459.61**	**$311,459.61**	**$0.00**	**$311,459.61**	**$0.00**	**$0.00**	**$311,459.61**	**$311,459.61**	**$0.00**
35100	CONSERVACIÓN Y MANTENIMIENTO MENOR DE INM	$0.00	$235,995.81	$235,995.81	$235,995.81	$0.00	$235,995.81	$0.00	$0.00	$235,995.81	$235,995.81	$0.00
35101	CONSERVACIÓN Y MANTENIMIENTO MENOR DE INM	$0.00	$235,995.81	$235,995.81	$235,995.81	$0.00	$235,995.81	$0.00	$0.00	$235,995.81	$235,995.81	$0.00
35200	INSTALACIÓN, REPARACIÓN Y MANTENIMIENTO DE	$5,011.20	-$5,011.20	$0.00	$0.00	$0.00	$0.00	$0.00	$0.00	$0.00	$0.00	$0.00
35201	INSTALACIÓN, REPARACIÓN Y MANTENIMIENTO DE	$5,011.20	-$5,011.20	$0.00	$0.00	$0.00	$0.00	$0.00	$0.00	$0.00	$0.00	$0.00
35300	INSTALACIÓN, REPARACIÓN Y MANTENIMIENTO DE	$689.04	$1,364.16	$2,053.20	$2,053.20	$0.00	$2,053.20	$0.00	$0.00	$2,053.20	$2,053.20	$0.00
35301	INSTALACIÓN, REPARACIÓN Y MANTENIMIENTO DE	$689.04	$1,364.16	$2,053.20	$2,053.20	$0.00	$2,053.20	$0.00	$0.00	$2,053.20	$2,053.20	$0.00
35500	REPARACIÓN Y MANTENIMIENTO DE EQUIPO DE TR	$109,463.26	-$54,090.66	$55,372.60	$55,372.60	$0.00	$55,372.60	$0.00	$0.00	$55,372.60	$55,372.60	$0.00
35501	REPARACIÓN Y MANTENIMIENTO DE EQUIPO DE TR	$109,463.26	-$54,090.66	$55,372.60	$55,372.60	$0.00	$55,372.60	$0.00	$0.00	$55,372.60	$55,372.60	$0.00
35700	INSTALACIÓN, REPARACIÓN Y MANTENIMIENTO DE	$0.00	$13,108.00	$13,108.00	$13,108.00	$0.00	$13,108.00	$0.00	$0.00	$13,108.00	$13,108.00	$0.00
35701	INSTALACIÓN, REPARACIÓN Y MANTENIMIENTO DE	$0.00	$13,108.00	$13,108.00	$13,108.00	$0.00	$13,108.00	$0.00	$0.00	$13,108.00	$13,108.00	$0.00
35900	SERVICIOS DE JARDINERÍA Y FUMIGACIÓN	$9,834.48	-$4,904.48	$4,930.00	$4,930.00	$0.00	$4,930.00	$0.00	$0.00	$4,930.00	$4,930.00	$0.00
35901	SERVICIOS DE JARDINERÍA Y FUMIGACIÓN	$9,834.48	-$4,904.48	$4,930.00	$4,930.00	$0.00	$4,930.00	$0.00	$0.00	$4,930.00	$4,930.00	$0.00
36000	**SERVICIOS DE COMUNICACIÓN SOCIAL Y PUBLICIDA**	**$0.00**	**$2,900.00**	**$2,900.00**	**$2,900.00**	**$0.00**	**$2,900.00**	**$0.00**	**$0.00**	**$2,900.00**	**$2,900.00**	**$0.00**
36100	DIFUSIÓN POR RADIO, TELEVISIÓN Y OTROS MEDIO	$0.00	$2,900.00	$2,900.00	$2,900.00	$0.00	$2,900.00	$0.00	$0.00	$2,900.00	$2,900.00	$0.00
36101	DIFUSIÓN POR RADIO, TELEVISIÓN Y OTROS MEDIO	$0.00	$2,900.00	$2,900.00	$2,900.00	$0.00	$2,900.00	$0.00	$0.00	$2,900.00	$2,900.00	$0.00
38000	**SERVICIOS OFICIALES**	**$2,198.23**	**$32,578.15**	**$34,776.38**	**$34,776.38**	**$0.00**	**$34,776.38**	**$0.00**	**$0.00**	**$34,776.38**	**$34,776.38**	**$0.00**
38200	GASTOS DE ORDEN SOCIAL Y CULTURAL	$2,198.23	$32,578.15	$34,776.38	$34,776.38	$0.00	$34,776.38	$0.00	$0.00	$34,776.38	$34,776.38	$0.00
38201	GASTOS DE ORDEN SOCIAL Y CULTURAL	$2,198.23	$32,578.15	$34,776.38	$34,776.38	$0.00	$34,776.38	$0.00	$0.00	$34,776.38	$34,776.38	$0.00
39000	**OTROS SERVICIOS GENERALES**	**$18,992.88**	**$84,799.07**	**$103,791.95**	**$103,791.95**	**$0.00**	**$103,791.95**	**$0.00**	**$0.00**	**$103,791.95**	**$103,791.95**	**$0.00**
39200	IMPUESTOS Y DERECHOS	$18,669.96	$81,266.99	$99,936.95	$99,936.95	$0.00	$99,936.95	$0.00	$0.00	$99,936.95	$99,936.95	$0.00
39201	IMPUESTOS Y DERECHOS	$8,456.40	$40,373.60	$48,830.00	$48,830.00	$0.00	$48,830.00	$0.00	$0.00	$48,830.00	$48,830.00	$0.00
39202	OTROS IMPUESTOS Y DERECHOS	$10,213.56	$40,893.39	$51,106.95	$51,106.95	$0.00	$51,106.95	$0.00	$0.00	$51,106.95	$51,106.95	$0.00

Unidad Administrativa Objeto del Gasto		Aprobado	Ampliaciones / (Reducciones)	Presupuesto Vigente	Comprometido	Presupuesto Disponible para Comprometer	Devengado	Comprometido o No Devengado	Presupuesto Sin Devengar	Ejercido	Pagado	Cuentas por Pagar Deuda
39900	OTROS SERVICIOS GENERALES	$322.92	$3,532.08	$3,855.00	$3,855.00	$0.00	$3,855.00	$0.00	$0.00	$3,855.00	$3,855.00	$0.00
39901	OTROS SERVICIOS GENERALES	$0.00	$1,120.00	$1,120.00	$1,120.00	$0.00	$1,120.00	$0.00	$0.00	$1,120.00	$1,120.00	$0.00
39909	OTROS SERVICIOS GENERALES	$322.92	$2,412.08	$2,735.00	$2,735.00	$0.00	$2,735.00	$0.00	$0.00	$2,735.00	$2,735.00	$0.00
50000	**BIENES MUEBLES, INMUEBLES E INTANGIBLE**	**$54,440.80**	**$36,681.20**	**$91,122.00**	**$91,122.00**	**$0.00**	**$91,122.00**	**$0.00**	**$0.00**	**$91,122.00**	**$91,122.00**	**$0.00**
51000	**MOBILIARIO Y EQUIPO DE ADMINISTRACIÓN**	**$0.00**	**$14,999.00**	**$14,999.00**	**$14,999.00**	**$0.00**	**$14,999.00**	**$0.00**	**$0.00**	**$14,999.00**	**$14,999.00**	**$0.00**
51500	EQUIPO DE CÓMPUTO Y DE TECNOLOGÍAS DE LA IN	$0.00	$14,999.00	$14,999.00	$14,999.00	$0.00	$14,999.00	$0.00	$0.00	$14,999.00	$14,999.00	$0.00
51501	EQUIPO DE CÓMPUTO Y DE TECNOLOGÍAS DE LA IN	$0.00	$14,999.00	$14,999.00	$14,999.00	$0.00	$14,999.00	$0.00	$0.00	$14,999.00	$14,999.00	$0.00
56000	**MAQUINARIA, OTROS EQUIPOS Y HERRAMIENTAS**	**$29,440.80**	**$46,682.20**	**$76,123.00**	**$76,123.00**	**$0.00**	**$76,123.00**	**$0.00**	**$0.00**	**$76,123.00**	**$76,123.00**	**$0.00**
56400	SISTEMAS DE AIRE ACONDICIONADO, CALEFACCIÓI	$0.00	$23,780.00	$23,780.00	$23,780.00	$0.00	$23,780.00	$0.00	$0.00	$23,780.00	$23,780.00	$0.00
56401	SISTEMAS DE AIRE ACONDICIONADO, CALEFACCIÓI	$0.00	$23,780.00	$23,780.00	$23,780.00	$0.00	$23,780.00	$0.00	$0.00	$23,780.00	$23,780.00	$0.00
56700	HERRAMIENTAS Y MÁQUINAS-HERRAMIENTA	$29,440.80	$22,902.20	$52,343.00	$52,343.00	$0.00	$52,343.00	$0.00	$0.00	$52,343.00	$52,343.00	$0.00
56701	HERRAMIENTAS Y MÁQUINA–HERRAMIENTA	$29,440.80	$22,902.20	$52,343.00	$52,343.00	$0.00	$52,343.00	$0.00	$0.00	$52,343.00	$52,343.00	$0.00
59000	**ACTIVOS INTANGIBLES**	**$25,000.00**	-$25,000.00	**$0.00**	**$0.00**	**$0.00**	**$0.00**	**$0.00**	**$0.00**	**$0.00**	**$0.00**	**$0.00**
59100	SOFTWARE	$25,000.00	-$25,000.00	$0.00	$0.00	$0.00	$0.00	$0.00	$0.00	$0.00	$0.00	$0.00
59101	SOFTWARE	$25,000.00	-$25,000.00	$0.00	$0.00	$0.00	$0.00	$0.00	$0.00	$0.00	$0.00	$0.00
	Operación Administrativa	$11,537,227.89	$399,128.36	$11,936,356.25	$11,917,752.47	$18,603.78	$11,917,752.47	$0.00	$18,603.78	$11,805,763.67	$11,805,763.67	$111,988.80
	67 Desazolve de Bordos de Abrevadero o Parcelarios											
20000	**MATERIALES Y SUMINISTROS**	**$0.00**	**$13,100.00**	**$13,100.00**	**$13,100.00**	**$0.00**	**$13,100.00**	**$0.00**	**$0.00**	**$13,100.00**	**$13,100.00**	**$0.00**
26000	**COMBUSTIBLES, LUBRICANTES Y ADITIVOS**	**$0.00**	**$13,100.00**	**$13,100.00**	**$13,100.00**	**$0.00**	**$13,100.00**	**$0.00**	**$0.00**	**$13,100.00**	**$13,100.00**	**$0.00**
26100	COMBUSTIBLES, LUBRICANTES Y ADITIVOS	$0.00	$13,100.00	$13,100.00	$13,100.00	$0.00	$13,100.00	$0.00	$0.00	$13,100.00	$13,100.00	$0.00
26101	COMBUSTIBLES, LUBRICANTES Y ADITIVOS	$0.00	$13,100.00	$13,100.00	$13,100.00	$0.00	$13,100.00	$0.00	$0.00	$13,100.00	$13,100.00	$0.00
	Desazolve de Bordos de Abrevadero c	$0.00	$13,100.00	$13,100.00	$13,100.00	$0.00	$13,100.00	$0.00	$0.00	$13,100.00	$13,100.00	$0.00
	68 Informe de Gobierno											
30000	**SERVICIOS GENERALES**	**$200,000.00**	-$103,559.52	**$96,440.48**	**$96,440.48**	**$0.00**	**$96,440.48**	**$0.00**	**$0.00**	**$96,440.48**	**$96,440.48**	**$0.00**
38000	**SERVICIOS OFICIALES**	**$200,000.00**	-$103,559.52	**$96,440.48**	**$96,440.48**	**$0.00**	**$96,440.48**	**$0.00**	**$0.00**	**$96,440.48**	**$96,440.48**	**$0.00**
38200	GASTOS DE ORDEN SOCIAL Y CULTURAL	$200,000.00	-$103,559.52	$96,440.48	$96,440.48	$0.00	$96,440.48	$0.00	$0.00	$96,440.48	$96,440.48	$0.00
38201	GASTOS DE ORDEN SOCIAL Y CULTURAL	$200,000.00	-$103,559.52	$96,440.48	$96,440.48	$0.00	$96,440.48	$0.00	$0.00	$96,440.48	$96,440.48	$0.00
	Informe de Gobierno	$200,000.00	-$103,559.52	$96,440.48	$96,440.48	$0.00	$96,440.48	$0.00	$0.00	$96,440.48	$96,440.48	$0.00

Municipio de Rincón de Romos
AGUASCALIENTES
Estado del Ejercicio del Presupuesto de Egresos por Proyecto / Proceso Al 31/dic./2023

Usr: Cuenta2
Rep: rptEstadoPresupuestoEgresos_PY

Fecha y hora de Impresión: 31/ene./2024 02:00 p. m.

Unidad Administrativa / Objeto del Gasto		Aprobado	Ampliaciones / (Reducciones)	Presupuesto Vigente	Comprometido	Presupuesto Disponible para Comprometer	Devengado	Comprometido o No Devengado	Presupuesto Sin Devengar	Ejercido	Pagado	Cuentas por Pagar Deuda
69	**Seguridad Social**											
10000	**SERVICIOS PERSONALES**	**$14,864,914.58**	**-$2,403,177.28**	**$12,461,737.30**	**$12,461,737.30**	**$0.00**	**$12,461,737.30**	**$0.00**	**$0.00**	**$12,461,737.30**	**$12,461,737.30**	**$0.00**
14000	**SEGURIDAD SOCIAL**	**$13,210,000.00**	**-$1,340,028.22**	**$11,869,971.78**	**$11,869,971.78**	**$0.00**	**$11,869,971.78**	**$0.00**	**$0.00**	**$11,869,971.78**	**$11,869,971.78**	**$0.00**
14100	APORTACIONES DE SEGURIDAD SOCIAL	$12,200,000.00	-$1,063,706.99	$11,136,293.01	$11,136,293.01	$0.00	$11,136,293.01	$0.00	$0.00	$11,136,293.01	$11,136,293.01	$0.00
14101	CUOTAS AL IMSS	$5,700,000.00	$4,911.45	$5,704,911.45	$5,704,911.45	$0.00	$5,704,911.45	$0.00	$0.00	$5,704,911.45	$5,704,911.45	$0.00
14103	FONDO DE PRESTACIONES ECONÓMICAS	$6,500,000.00	-$1,068,618.44	$5,431,381.56	$5,431,381.56	$0.00	$5,431,381.56	$0.00	$0.00	$5,431,381.56	$5,431,381.56	$0.00
14200	APORTACIONES A FONDOS DE VIVIENDA	$450,000.00	-$107,613.35	$342,386.65	$342,386.65	$0.00	$342,386.65	$0.00	$0.00	$342,386.65	$342,386.65	$0.00
14203	APORTACIONES A FONDOS DE VIVIENDA ISSSSPEA	$450,000.00	-$107,613.35	$342,386.65	$342,386.65	$0.00	$342,386.65	$0.00	$0.00	$342,386.65	$342,386.65	$0.00
14300	APORTACIONES AL SISTEMA PARA EL RETIRO	$560,000.00	-$168,707.88	$391,292.12	$391,292.12	$0.00	$391,292.12	$0.00	$0.00	$391,292.12	$391,292.12	$0.00
14302	CUOTAS PARA EL SISTEMA DE AHORRO PARA EL RI	$560,000.00	-$168,707.88	$391,292.12	$391,292.12	$0.00	$391,292.12	$0.00	$0.00	$391,292.12	$391,292.12	$0.00
15000	**OTRAS PRESTACIONES SOCIALES Y ECONÓMICAS**	**$790,000.00**	**-$198,234.48**	**$591,765.52**	**$591,765.52**	**$0.00**	**$591,765.52**	**$0.00**	**$0.00**	**$591,765.52**	**$591,765.52**	**$0.00**
15100	CUOTAS PARA EL FONDO DE AHORRO Y FONDO DE	$650,000.00	-$161,785.48	$488,214.52	$488,214.52	$0.00	$488,214.52	$0.00	$0.00	$488,214.52	$488,214.52	$0.00
15101	FONDO DE AHORRO	$650,000.00	-$161,785.48	$488,214.52	$488,214.52	$0.00	$488,214.52	$0.00	$0.00	$488,214.52	$488,214.52	$0.00
15900	OTRAS PRESTACIONES SOCIALES Y ECONÓMICAS	$140,000.00	-$36,449.00	$103,551.00	$103,551.00	$0.00	$103,551.00	$0.00	$0.00	$103,551.00	$103,551.00	$0.00
15901	SERVICIOS DE ESTANCIA DE BIENESTAR INFANTIL	$140,000.00	-$36,449.00	$103,551.00	$103,551.00	$0.00	$103,551.00	$0.00	$0.00	$103,551.00	$103,551.00	$0.00
16000	**PREVISIONES**	**$864,914.58**	**-$864,914.58**	**$0.00**	**$0.00**	**$0.00**	**$0.00**	**$0.00**	**$0.00**	**$0.00**	**$0.00**	**$0.00**
16100	PREVISIONES DE CARÁCTER LABORAL, ECONÓMIC/	$864,914.58	-$864,914.58	$0.00	$0.00	$0.00	$0.00	$0.00	$0.00	$0.00	$0.00	$0.00
16101	PREVISIONES DE CARÁCTER LABORAL, ECONÓMIC/	$864,914.58	-$864,914.58	$0.00	$0.00	$0.00	$0.00	$0.00	$0.00	$0.00	$0.00	$0.00
30000	**SERVICIOS GENERALES**	**$1,246,190.05**	**$685,781.88**	**$1,931,971.93**	**$1,931,971.93**	**$0.00**	**$1,931,971.93**	**$0.00**	**$0.00**	**$1,418,994.93**	**$1,418,994.93**	**$512,977.00**
39000	**OTROS SERVICIOS GENERALES**	**$1,246,190.05**	**$685,781.88**	**$1,931,971.93**	**$1,931,971.93**	**$0.00**	**$1,931,971.93**	**$0.00**	**$0.00**	**$1,418,994.93**	**$1,418,994.93**	**$512,977.00**
39200	IMPUESTOS Y DERECHOS	$68,060.60	-$68,060.60	$0.00	$0.00	$0.00	$0.00	$0.00	$0.00	$0.00	$0.00	$0.00
39202	OTROS IMPUESTOS Y DERECHOS	$68,060.60	-$68,060.60	$0.00	$0.00	$0.00	$0.00	$0.00	$0.00	$0.00	$0.00	$0.00
39800	IMPUESTO SOBRE NÓMINAS Y OTROS QUE SE DERI	$1,178,129.45	$753,842.48	$1,931,971.93	$1,931,971.93	$0.00	$1,931,971.93	$0.00	$0.00	$1,418,994.93	$1,418,994.93	$512,977.00
39801	IMPUESTO SOBRE NÓMINAS Y OTROS QUE SE DERI	$1,178,129.45	$753,842.48	$1,931,971.93	$1,931,971.93	$0.00	$1,931,971.93	$0.00	$0.00	$1,418,994.93	$1,418,994.93	$512,977.00
40000	**TRANSFERENCIAS, ASIGNACIONES, SUBSIDIO**	**$15,600,000.00**	**-$8,050,216.90**	**$7,549,783.10**	**$7,549,783.10**	**$0.00**	**$7,549,783.10**	**$0.00**	**$0.00**	**$7,549,783.10**	**$7,549,783.10**	**$0.00**
45000	**PENSIONES Y JUBILACIONES**	**$15,600,000.00**	**-$8,050,216.90**	**$7,549,783.10**	**$7,549,783.10**	**$0.00**	**$7,549,783.10**	**$0.00**	**$0.00**	**$7,549,783.10**	**$7,549,783.10**	**$0.00**
45100	PENSIONES	$15,600,000.00	-$8,050,216.90	$7,549,783.10	$7,549,783.10	$0.00	$7,549,783.10	$0.00	$0.00	$7,549,783.10	$7,549,783.10	$0.00
45101	PENSIONES	$15,600,000.00	-$8,050,216.90	$7,549,783.10	$7,549,783.10	$0.00	$7,549,783.10	$0.00	$0.00	$7,549,783.10	$7,549,783.10	$0.00
	Seguridad Social	**$31,711,104.63**	-$9,767,612.30	**$21,943,492.33**	**$21,943,492.33**	**$0.00**	**$21,943,492.33**	**$0.00**	**$0.00**	**$21,430,515.33**	**$21,430,515.33**	**$512,977.00**

Unidad Administrativa / Objeto del Gasto		Aprobado	Ampliaciones / (Reducciones)	Presupuesto Vigente	Comprometido	Presupuesto Disponible para Comprometer	Devengado	Comprometido o No Devengado	Presupuesto Sin Devengar	Ejercido	Pagado	Cuentas por Pagar Deuda
70	**Talleristas**											
40000	**TRANSFERENCIAS, ASIGNACIONES, SUBSIDIO**	**$150,000.00**	**$16,600.00**	**$166,600.00**	**$166,600.00**	**$0.00**	**$166,600.00**	**$0.00**	**$0.00**	**$166,600.00**	**$166,600.00**	**$0.00**
44000	**AYUDAS SOCIALES**	**$150,000.00**	**$16,600.00**	**$166,600.00**	**$166,600.00**	**$0.00**	**$166,600.00**	**$0.00**	**$0.00**	**$166,600.00**	**$166,600.00**	**$0.00**
44100	AYUDAS SOCIALES A PERSONAS	$150,000.00	$16,600.00	$166,600.00	$166,600.00	$0.00	$166,600.00	$0.00	$0.00	$166,600.00	$166,600.00	$0.00
44104	GASTOS RELACIONADOS CON ACTIVIDADES CULTU	$150,000.00	$16,600.00	$166,600.00	$166,600.00	$0.00	$166,600.00	$0.00	$0.00	$166,600.00	$166,600.00	$0.00
	Talleristas	**$150,000.00**	**$16,600.00**	**$166,600.00**	**$166,600.00**	**$0.00**	**$166,600.00**	**$0.00**	**$0.00**	**$166,600.00**	**$166,600.00**	**$0.00**
71	**Medidas de prevención contra el Covid**											
40000	**TRANSFERENCIAS, ASIGNACIONES, SUBSIDIO**	**$20,455.20**	**-$20,455.20**	**$0.00**	**$0.00**	**$0.00**	**$0.00**	**$0.00**	**$0.00**	**$0.00**	**$0.00**	**$0.00**
44000	**AYUDAS SOCIALES**	**$20,455.20**	**-$20,455.20**	**$0.00**	**$0.00**	**$0.00**	**$0.00**	**$0.00**	**$0.00**	**$0.00**	**$0.00**	**$0.00**
44100	AYUDAS SOCIALES A PERSONAS	$20,455.20	-$20,455.20	$0.00	$0.00	$0.00	$0.00	$0.00	$0.00	$0.00	$0.00	$0.00
44103	AYUDAS A LA POBLACIÓN VULNERABLE	$20,455.20	-$20,455.20	$0.00	$0.00	$0.00	$0.00	$0.00	$0.00	$0.00	$0.00	$0.00
	Medidas de prevención contra el Covi	**$20,455.20**	-$20,455.20	**$0.00**	**$0.00**	**$0.00**	**$0.00**	**$0.00**	**$0.00**	**$0.00**	**$0.00**	**$0.00**
73	**Cabalgata de la independencia**											
30000	**SERVICIOS GENERALES**	**$72,698.43**	**-$18,758.43**	**$53,940.00**	**$53,940.00**	**$0.00**	**$53,940.00**	**$0.00**	**$0.00**	**$53,940.00**	**$53,940.00**	**$0.00**
32000	**SERVICIOS DE ARRENDAMIENTO**	**$46,103.04**	**-$46,103.04**	**$0.00**	**$0.00**	**$0.00**	**$0.00**	**$0.00**	**$0.00**	**$0.00**	**$0.00**	**$0.00**
32500	ARRENDAMIENTO DE EQUIPO DE TRANSPORTE	$46,103.04	-$46,103.04	$0.00	$0.00	$0.00	$0.00	$0.00	$0.00	$0.00	$0.00	$0.00
32501	ARRENDAMIENTO DE EQUIPO DE TRANSPORTE	$46,103.04	-$46,103.04	$0.00	$0.00	$0.00	$0.00	$0.00	$0.00	$0.00	$0.00	$0.00
36000	**SERVICIOS DE COMUNICACIÓN SOCIAL Y PUBLICIDA**	**$26,595.39**	**-$26,595.39**	**$0.00**	**$0.00**	**$0.00**	**$0.00**	**$0.00**	**$0.00**	**$0.00**	**$0.00**	**$0.00**
36500	SERVICIOS DE LA INDUSTRIA FÍLMICA, DEL SONIDO	$26,595.39	-$26,595.39	$0.00	$0.00	$0.00	$0.00	$0.00	$0.00	$0.00	$0.00	$0.00
36501	SERVICIOS DE LA INDUSTRIA FÍLMICA, DEL SONIDO	$26,595.39	-$26,595.39	$0.00	$0.00	$0.00	$0.00	$0.00	$0.00	$0.00	$0.00	$0.00
38000	**SERVICIOS OFICIALES**	**$0.00**	**$53,940.00**	**$53,940.00**	**$53,940.00**	**$0.00**	**$53,940.00**	**$0.00**	**$0.00**	**$53,940.00**	**$53,940.00**	**$0.00**
38200	GASTOS DE ORDEN SOCIAL Y CULTURAL	$0.00	$53,940.00	$53,940.00	$53,940.00	$0.00	$53,940.00	$0.00	$0.00	$53,940.00	$53,940.00	$0.00
38201	GASTOS DE ORDEN SOCIAL Y CULTURAL	$0.00	$53,940.00	$53,940.00	$53,940.00	$0.00	$53,940.00	$0.00	$0.00	$53,940.00	$53,940.00	$0.00
	Cabalgata de la independencia	**$72,698.43**	-$18,758.43	**$53,940.00**	**$53,940.00**	**$0.00**	**$53,940.00**	**$0.00**	**$0.00**	**$53,940.00**	**$53,940.00**	**$0.00**
74	**Feria de Pabellón de Hidalgo**											
30000	**SERVICIOS GENERALES**	**$0.00**	**$1,137,020.40**	**$1,137,020.40**	**$1,137,020.40**	**$0.00**	**$1,137,020.40**	**$0.00**	**$0.00**	**$1,137,020.40**	**$1,137,020.40**	**$0.00**
38000	**SERVICIOS OFICIALES**	**$0.00**	**$1,137,020.40**	**$1,137,020.40**	**$1,137,020.40**	**$0.00**	**$1,137,020.40**	**$0.00**	**$0.00**	**$1,137,020.40**	**$1,137,020.40**	**$0.00**

Objeto del Gasto / Unidad Administrativa		Aprobado	Ampliaciones / (Reducciones)	Presupuesto Vigente	Comprometido	Presupuesto Disponible para Comprometer	Devengado	Comprometido o No Devengado	Presupuesto Sin Devengar	Ejercido	Pagado	Cuentas por Pagar Deuda
61400	DIVISIÓN DE TERRENOS Y CONSTRUCCIÓN DE OBR	$37,777,000.00	-$37,140,523...	$636,476.31	$0.00	$636,476.31	$0.00	$0.00	$636,476.31	$0.00	$0.00	$0.00
61401	DIVISIÓN DE TERRENOS Y CONSTRUCCIÓN DE OBR	$37,777,000.00	-$37,140,523...	$636,476.31	$0.00	$636,476.31	$0.00	$0.00	$636,476.31	$0.00	$0.00	$0.00
	Inversión Pública FISM	$37,777,000.00	-$37,140,523...	$636,476.31	$0.00	$636,476.31	$0.00	$0.00	$636,476.31	$0.00	$0.00	$0.00
	58 Proyectos de Inversión Pública, Fondo Resarcitorio 2023											
60000	**INVERSIÓN PÚBLICA**	**$5,300,000.00**	**-$5,293,137.22**	**$6,862.78**	**$0.00**	**$6,862.78**	**$0.00**	**$0.00**	**$6,862.78**	**$0.00**	**$0.00**	**$0.00**
61000	**OBRA PÚBLICA EN BIENES DE DOMINIO PÚBLICO**	**$5,300,000.00**	**-$5,293,137.22**	**$6,862.78**	**$0.00**	**$6,862.78**	**$0.00**	**$0.00**	**$6,862.78**	**$0.00**	**$0.00**	**$0.00**
61400	DIVISIÓN DE TERRENOS Y CONSTRUCCIÓN DE OBR	$5,300,000.00	-$5,293,137.22	$6,862.78	$0.00	$6,862.78	$0.00	$0.00	$6,862.78	$0.00	$0.00	$0.00
61401	DIVISIÓN DE TERRENOS Y CONSTRUCCIÓN DE OBR	$5,300,000.00	-$5,293,137.22	$6,862.78	$0.00	$6,862.78	$0.00	$0.00	$6,862.78	$0.00	$0.00	$0.00
	Proyectos de Inversión Pública, Fond	$5,300,000.00	-$5,293,137.22	$6,862.78	$0.00	$6,862.78	$0.00	$0.00	$6,862.78	$0.00	$0.00	$0.00
	59 Obras públicas desarrollo administrativo											
10000	**SERVICIOS PERSONALES**	**$5,995,162.91**	**-$1,573,634.37**	**$4,421,528.54**	**$4,421,528.54**	**$0.00**	**$4,421,528.54**	**$0.00**	**$0.00**	**$4,421,528.54**	**$4,421,528.54**	**$0.00**
11000	**REMUNERACIONES AL PERSONAL DE CARÁCTER PE**	**$4,862,264.00**	**-$1,213,402.16**	**$3,648,861.84**	**$3,648,861.84**	**$0.00**	**$3,648,861.84**	**$0.00**	**$0.00**	**$3,648,861.84**	**$3,648,861.84**	**$0.00**
11300	SUELDOS BASE AL PERSONAL PERMANENTE	$4,862,264.00	-$1,213,402.16	$3,648,861.84	$3,648,861.84	$0.00	$3,648,861.84	$0.00	$0.00	$3,648,861.84	$3,648,861.84	$0.00
11301	SUELDOS BASE AL PERSONAL PERMANENTE	$4,862,264.00	-$1,213,402.16	$3,648,861.84	$3,648,861.84	$0.00	$3,648,861.84	$0.00	$0.00	$3,648,861.84	$3,648,861.84	$0.00
13000	**REMUNERACIONES ADICIONALES Y ESPECIALES**	**$1,045,221.39**	**-$338,814.29**	**$706,407.10**	**$706,407.10**	**$0.00**	**$706,407.10**	**$0.00**	**$0.00**	**$706,407.10**	**$706,407.10**	**$0.00**
13100	PRIMAS POR AÑOS DE SERVICIOS EFECTIVOS PRES	$50,069.43	-$9,930.07	$40,139.36	$40,139.36	$0.00	$40,139.36	$0.00	$0.00	$40,139.36	$40,139.36	$0.00
13101	PRIMA QUINQUENAL POR AÑOS DE SERVICIOS EFE	$50,069.43	-$9,930.07	$40,139.36	$40,139.36	$0.00	$40,139.36	$0.00	$0.00	$40,139.36	$40,139.36	$0.00
13200	PRIMAS DE VACACIONES, DOMINICAL Y GRATIFICAC	$995,151.96	-$329,308.58	$665,843.38	$665,843.38	$0.00	$665,843.38	$0.00	$0.00	$665,843.38	$665,843.38	$0.00
13201	PRIMA VACACIONAL	$88,707.59	-$23,988.96	$64,718.63	$64,718.63	$0.00	$64,718.63	$0.00	$0.00	$64,718.63	$64,718.63	$0.00
13203	AGUINALDO	$906,444.37	-$305,319.62	$601,124.75	$601,124.75	$0.00	$601,124.75	$0.00	$0.00	$601,124.75	$601,124.75	$0.00
13400	COMPENSACIONES	$0.00	$424.36	$424.36	$424.36	$0.00	$424.36	$0.00	$0.00	$424.36	$424.36	$0.00
13401	COMPENSACIONES	$0.00	$424.36	$424.36	$424.36	$0.00	$424.36	$0.00	$0.00	$424.36	$424.36	$0.00
15000	**OTRAS PRESTACIONES SOCIALES Y ECONÓMICAS**	**$87,677.52**	**-$21,417.92**	**$66,259.60**	**$66,259.60**	**$0.00**	**$66,259.60**	**$0.00**	**$0.00**	**$66,259.60**	**$66,259.60**	**$0.00**
15400	PRESTACIONES CONTRACTUALES	$65,758.14	-$16,063.44	$49,694.70	$49,694.70	$0.00	$49,694.70	$0.00	$0.00	$49,694.70	$49,694.70	$0.00
15401	APOYO DE TRANSPORTE	$21,919.38	-$5,354.48	$16,564.90	$16,564.90	$0.00	$16,564.90	$0.00	$0.00	$16,564.90	$16,564.90	$0.00
15402	APOYO DE RENTA	$21,919.38	-$5,354.48	$16,564.90	$16,564.90	$0.00	$16,564.90	$0.00	$0.00	$16,564.90	$16,564.90	$0.00
15403	BONO DE DESPENSA	$21,919.38	-$5,354.48	$16,564.90	$16,564.90	$0.00	$16,564.90	$0.00	$0.00	$16,564.90	$16,564.90	$0.00
15900	OTRAS PRESTACIONES SOCIALES Y ECONÓMICAS	$21,919.38	-$5,354.48	$16,564.90	$16,564.90	$0.00	$16,564.90	$0.00	$0.00	$16,564.90	$16,564.90	$0.00
15903	OTRAS PRESTACIONES ESTABLECIDAS EN ACUERD	$21,919.38	-$5,354.48	$16,564.90	$16,564.90	$0.00	$16,564.90	$0.00	$0.00	$16,564.90	$16,564.90	$0.00

Municipio de Rincón de Romos
AGUASCALIENTES
Estado del Ejercicio del Presupuesto de Egresos por Proyecto / Proceso Al 31/dic./2023

Usr: Cuenta
Rep: rptEstadoPresupuestoEgresos_PY

Fecha y hora de Impresión: 31/ene./2024 02:00 p. m.

Objeto del Gasto	Unidad Administrativa	Aprobado	Ampliaciones / (Reducciones)	Presupuesto Vigente	Comprometido	Presupuesto Disponible para Comprometer	Devengado	Comprometido o No Devengado	Presupuesto Sin Devengar	Ejercido	Pagado	Cuentas por Pagar Deuda
20000	**MATERIALES Y SUMINISTROS**	**$938,667.22**	**$741,942.04**	**$1,680,609.26**	**$1,680,609.26**	**$0.00**	**$1,680,609.26**	**$0.00**	**$0.00**	**$1,680,609.26**	**$1,680,609.26**	**$0.00**
21000	**MATERIALES DE ADMINISTRACIÓN, EMISIÓN DE DOC**	**$60,366.54**	-$31,648.97	**$28,717.57**	**$28,717.57**	**$0.00**	**$28,717.57**	**$0.00**	**$0.00**	**$28,717.57**	**$28,717.57**	**$0.00**
21100	MATERIALES, ÚTILES Y EQUIPOS MENORES DE OFIC	$35,572.92	-$8,090.75	$27,482.17	$27,482.17	$0.00	$27,482.17	$0.00	$0.00	$27,482.17	$27,482.17	$0.00
21101	MATERIALES, ÚTILES Y EQUIPOS MENORES DE OFIC	$35,572.92	-$10,410.75	$25,162.17	$25,162.17	$0.00	$25,162.17	$0.00	$0.00	$25,162.17	$25,162.17	$0.00
21102	BIENES MUEBLES MENORES DE OFICINA	$0.00	$2,320.00	$2,320.00	$2,320.00	$0.00	$2,320.00	$0.00	$0.00	$2,320.00	$2,320.00	$0.00
21400	MATERIALES, ÚTILES Y EQUIPOS MENORES DE TEC	$24,793.62	-$24,793.62	$0.00	$0.00	$0.00	$0.00	$0.00	$0.00	$0.00	$0.00	$0.00
21401	MATERIALES, ÚTILES Y EQUIPOS MENORES DE TEC	$24,793.62	-$24,793.62	$0.00	$0.00	$0.00	$0.00	$0.00	$0.00	$0.00	$0.00	$0.00
21500	MATERIAL IMPRESO E INFORMACIÓN DIGITAL	$0.00	$1,235.40	$1,235.40	$1,235.40	$0.00	$1,235.40	$0.00	$0.00	$1,235.40	$1,235.40	$0.00
21501	MATERIAL IMPRESO E INFORMACIÓN DIGITAL	$0.00	$1,235.40	$1,235.40	$1,235.40	$0.00	$1,235.40	$0.00	$0.00	$1,235.40	$1,235.40	$0.00
22000	**ALIMENTOS Y UTENSILIOS**	**$3,480.84**	-$3,133.94	**$346.90**	**$346.90**	**$0.00**	**$346.90**	**$0.00**	**$0.00**	**$346.90**	**$346.90**	**$0.00**
22100	PRODUCTOS ALIMENTICIOS PARA PERSONAS	$3,480.84	-$3,133.94	$346.90	$346.90	$0.00	$346.90	$0.00	$0.00	$346.90	$346.90	$0.00
22103	ALIMENTOS EN EVENTOS OFICIALES	$3,480.84	-$3,133.94	$346.90	$346.90	$0.00	$346.90	$0.00	$0.00	$346.90	$346.90	$0.00
24000	**MATERIALES Y ARTÍCULOS DE CONSTRUCCIÓN Y DE**	**$396,405.82**	**$809,016.65**	**$1,205,422.47**	**$1,205,422.47**	**$0.00**	**$1,205,422.47**	**$0.00**	**$0.00**	**$1,205,422.47**	**$1,205,422.47**	**$0.00**
24400	MADERA Y PRODUCTOS DE MADERA	$2,630.88	-$2,630.88	$0.00	$0.00	$0.00	$0.00	$0.00	$0.00	$0.00	$0.00	$0.00
24401	MADERA Y PRODUCTOS DE MADERA	$2,630.88	-$2,630.88	$0.00	$0.00	$0.00	$0.00	$0.00	$0.00	$0.00	$0.00	$0.00
24600	MATERIAL ELÉCTRICO Y ELECTRÓNICO	$1,446.12	-$1,446.12	$0.00	$0.00	$0.00	$0.00	$0.00	$0.00	$0.00	$0.00	$0.00
24601	MATERIAL ELÉCTRICO Y ELECTRÓNICO	$1,446.12	-$1,446.12	$0.00	$0.00	$0.00	$0.00	$0.00	$0.00	$0.00	$0.00	$0.00
24700	ARTÍCULOS METÁLICOS PARA LA CONSTRUCCIÓN	$29,509.12	$52,140.22	$81,649.34	$81,649.34	$0.00	$81,649.34	$0.00	$0.00	$81,649.34	$81,649.34	$0.00
24701	ARTÍCULOS METÁLICOS PARA LA CONSTRUCCIÓN	$29,509.12	$52,140.22	$81,649.34	$81,649.34	$0.00	$81,649.34	$0.00	$0.00	$81,649.34	$81,649.34	$0.00
24900	OTROS MATERIALES Y ARTÍCULOS DE CONSTRUCC	$362,819.70	$760,953.43	$1,123,773.13	$1,123,773.13	$0.00	$1,123,773.13	$0.00	$0.00	$1,123,773.13	$1,123,773.13	$0.00
24901	OTROS MATERIALES Y ARTÍCULOS DE CONSTRUCC	$362,819.70	$760,953.43	$1,123,773.13	$1,123,773.13	$0.00	$1,123,773.13	$0.00	$0.00	$1,123,773.13	$1,123,773.13	$0.00
26000	**COMBUSTIBLES, LUBRICANTES Y ADITIVOS**	**$301,389.79**	-$36,334.12	**$265,055.67**	**$265,055.67**	**$0.00**	**$265,055.67**	**$0.00**	**$0.00**	**$265,055.67**	**$265,055.67**	**$0.00**
26100	COMBUSTIBLES, LUBRICANTES Y ADITIVOS	$301,389.79	-$36,334.12	$265,055.67	$265,055.67	$0.00	$265,055.67	$0.00	$0.00	$265,055.67	$265,055.67	$0.00
26101	COMBUSTIBLES, LUBRICANTES Y ADITIVOS	$301,389.79	-$36,334.12	$265,055.67	$265,055.67	$0.00	$265,055.67	$0.00	$0.00	$265,055.67	$265,055.67	$0.00
27000	**VESTUARIO, BLANCOS, PRENDAS DE PROTECCIÓN Y**	**$4,276.77**	**$7,170.46**	**$11,447.23**	**$11,447.23**	**$0.00**	**$11,447.23**	**$0.00**	**$0.00**	**$11,447.23**	**$11,447.23**	**$0.00**
27100	VESTUARIO Y UNIFORMES	$0.00	$6,190.00	$6,190.00	$6,190.00	$0.00	$6,190.00	$0.00	$0.00	$6,190.00	$6,190.00	$0.00
27101	VESTUARIO Y UNIFORMES	$0.00	$6,190.00	$6,190.00	$6,190.00	$0.00	$6,190.00	$0.00	$0.00	$6,190.00	$6,190.00	$0.00
27200	PRENDAS DE SEGURIDAD Y PROTECCIÓN PERSONA	$4,276.77	$980.46	$5,257.23	$5,257.23	$0.00	$5,257.23	$0.00	$0.00	$5,257.23	$5,257.23	$0.00
27201	PRENDAS DE SEGURIDAD Y PROTECCIÓN PERSONA	$4,276.77	$980.46	$5,257.23	$5,257.23	$0.00	$5,257.23	$0.00	$0.00	$5,257.23	$5,257.23	$0.00
29000	**HERRAMIENTAS, REFACCIONES Y ACCESORIOS MEN**	**$172,747.46**	-$3,128.04	**$169,619.42**	**$169,619.42**	**$0.00**	**$169,619.42**	**$0.00**	**$0.00**	**$169,619.42**	**$169,619.42**	**$0.00**
29100	HERRAMIENTAS MENORES	$34,931.12	-$34,304.12	$627.00	$627.00	$0.00	$627.00	$0.00	$0.00	$627.00	$627.00	$0.00

Municipio de Rincón de Romos
AGUASCALIENTES
Estado del Ejercicio del Presupuesto de Egresos por Proyecto / Proceso Al 31/dic./2023

Usr: Cuenta
Rep: rptEstadoPresupuestoEgresos_PY

Fecha y hora de Impresión: 31/ene./2024 02:00 p. m.

Unidad Administrativa Objeto del Gasto		Aprobado	Ampliaciones / (Reducciones)	Presupuesto Vigente	Comprometido	Presupuesto Disponible para Comprometer	Devengado	Comprometido o No Devengado	Presupuesto Sin Devengar	Ejercido	Pagado	Cuentas por Pagar Deuda
29101	HERRAMIENTAS MENORES	$34,931.12	-$34,304.12	$627.00	$627.00	$0.00	$627.00	$0.00	$0.00	$627.00	$627.00	$0.00
29200	REFACCIONES Y ACCESORIOS MENORES DE EDIFIC	$0.00	$1,509.16	$1,509.16	$1,509.16	$0.00	$1,509.16	$0.00	$0.00	$1,509.16	$1,509.16	$0.00
29201	REFACCIONES Y ACCESORIOS MENORES DE EDIFIC	$0.00	$1,509.16	$1,509.16	$1,509.16	$0.00	$1,509.16	$0.00	$0.00	$1,509.16	$1,509.16	$0.00
29600	REFACCIONES Y ACCESORIOS MENORES DE EQUIP	$125,380.08	$33,107.58	$158,487.66	$158,487.66	$0.00	$158,487.66	$0.00	$0.00	$158,487.66	$158,487.66	$0.00
29601	REFACCIONES Y ACCESORIOS MENORES DE EQUIP	$125,380.08	$33,107.58	$158,487.66	$158,487.66	$0.00	$158,487.66	$0.00	$0.00	$158,487.66	$158,487.66	$0.00
29800	REFACCIONES Y ACCESORIOS MENORES DE MAQU	$12,436.26	-$3,440.66	$8,995.60	$8,995.60	$0.00	$8,995.60	$0.00	$0.00	$8,995.60	$8,995.60	$0.00
29801	REFACCIONES Y ACCESORIOS MENORES DE MAQU	$12,436.26	-$3,440.66	$8,995.60	$8,995.60	$0.00	$8,995.60	$0.00	$0.00	$8,995.60	$8,995.60	$0.00
30000	**SERVICIOS GENERALES**	**$377,161.45**	**$43,565.97**	**$420,727.42**	**$420,727.42**	**$0.00**	**$420,727.42**	**$0.00**	**$0.00**	**$420,727.42**	**$420,727.42**	**$0.00**
32000	**SERVICIOS DE ARRENDAMIENTO**	**$216,358.56**	**$46,033.44**	**$262,392.00**	**$262,392.00**	**$0.00**	**$262,392.00**	**$0.00**	**$0.00**	**$262,392.00**	**$262,392.00**	**$0.00**
32600	ARRENDAMIENTO DE MAQUINARIA, OTROS EQUIPO	$216,358.56	$46,033.44	$262,392.00	$262,392.00	$0.00	$262,392.00	$0.00	$0.00	$262,392.00	$262,392.00	$0.00
32601	ARRENDAMIENTO DE MAQUINARIA, OTROS EQUIPO	$216,358.56	$46,033.44	$262,392.00	$262,392.00	$0.00	$262,392.00	$0.00	$0.00	$262,392.00	$262,392.00	$0.00
33000	**SERVICIOS PROFESIONALES, CIENTÍFICOS, TÉCNICO**	**$13,910.40**	**-$13,910.40**	**$0.00**	**$0.00**	**$0.00**	**$0.00**	**$0.00**	**$0.00**	**$0.00**	**$0.00**	**$0.00**
33200	SERVICIOS DE DISEÑO, ARQUITECTURA, INGENIERÍ	$13,910.40	-$13,910.40	$0.00	$0.00	$0.00	$0.00	$0.00	$0.00	$0.00	$0.00	$0.00
33201	SERVICIOS DE DISEÑO, ARQUITECTURA, DE INGENI	$13,910.40	-$13,910.40	$0.00	$0.00	$0.00	$0.00	$0.00	$0.00	$0.00	$0.00	$0.00
34000	**SERVICIOS FINANCIEROS, BANCARIOS Y COMERCIA**	**$29,192.07**	**-$29,192.07**	**$0.00**	**$0.00**	**$0.00**	**$0.00**	**$0.00**	**$0.00**	**$0.00**	**$0.00**	**$0.00**
34500	SEGURO DE BIENES PATRIMONIALES	$29,192.07	-$29,192.07	$0.00	$0.00	$0.00	$0.00	$0.00	$0.00	$0.00	$0.00	$0.00
34501	SEGURO DE BIENES PATRIMONIALES	$29,192.07	-$29,192.07	$0.00	$0.00	$0.00	$0.00	$0.00	$0.00	$0.00	$0.00	$0.00
35000	**SERVICIOS DE INSTALACIÓN, REPARACIÓN, MANTEN**	**$104,888.39**	**$53,447.03**	**$158,335.42**	**$158,335.42**	**$0.00**	**$158,335.42**	**$0.00**	**$0.00**	**$158,335.42**	**$158,335.42**	**$0.00**
35100	CONSERVACIÓN Y MANTENIMIENTO MENOR DE INM	$0.00	$52,780.00	$52,780.00	$52,780.00	$0.00	$52,780.00	$0.00	$0.00	$52,780.00	$52,780.00	$0.00
35101	CONSERVACIÓN Y MANTENIMIENTO MENOR DE INM	$0.00	$52,780.00	$52,780.00	$52,780.00	$0.00	$52,780.00	$0.00	$0.00	$52,780.00	$52,780.00	$0.00
35500	REPARACIÓN Y MANTENIMIENTO DE EQUIPO DE TR	$101,345.99	-$29,778.57	$71,567.42	$71,567.42	$0.00	$71,567.42	$0.00	$0.00	$71,567.42	$71,567.42	$0.00
35501	REPARACIÓN Y MANTENIMIENTO DE EQUIPO DE TR	$101,345.99	-$29,778.57	$71,567.42	$71,567.42	$0.00	$71,567.42	$0.00	$0.00	$71,567.42	$71,567.42	$0.00
35700	INSTALACIÓN, REPARACIÓN Y MANTENIMIENTO DE	$3,542.40	$30,445.60	$33,988.00	$33,988.00	$0.00	$33,988.00	$0.00	$0.00	$33,988.00	$33,988.00	$0.00
35701	INSTALACIÓN, REPARACIÓN Y MANTENIMIENTO DE	$3,542.40	$30,445.60	$33,988.00	$33,988.00	$0.00	$33,988.00	$0.00	$0.00	$33,988.00	$33,988.00	$0.00
39000	**OTROS SERVICIOS GENERALES**	**$12,812.03**	**-$12,812.03**	**$0.00**	**$0.00**	**$0.00**	**$0.00**	**$0.00**	**$0.00**	**$0.00**	**$0.00**	**$0.00**
39200	IMPUESTOS Y DERECHOS	$12,812.03	-$12,812.03	$0.00	$0.00	$0.00	$0.00	$0.00	$0.00	$0.00	$0.00	$0.00
39202	OTROS IMPUESTOS Y DERECHOS	$12,812.03	-$12,812.03	$0.00	$0.00	$0.00	$0.00	$0.00	$0.00	$0.00	$0.00	$0.00
60000	**INVERSIÓN PÚBLICA**	**$0.00**	**$228,234.98**	**$228,234.98**	**$0.00**	**$228,234.98**	**$0.00**	**$0.00**	**$228,234.98**	**$0.00**	**$0.00**	**$0.00**
61000	**OBRA PÚBLICA EN BIENES DE DOMINIO PÚBLICO**	**$0.00**	**$228,234.98**	**$228,234.98**	**$0.00**	**$228,234.98**	**$0.00**	**$0.00**	**$228,234.98**	**$0.00**	**$0.00**	**$0.00**
61400	DIVISIÓN DE TERRENOS Y CONSTRUCCIÓN DE OBR	$0.00	$228,234.98	$228,234.98	$0.00	$228,234.98	$0.00	$0.00	$228,234.98	$0.00	$0.00	$0.00
61401	DIVISIÓN DE TERRENOS Y CONSTRUCCIÓN DE OBR	$0.00	$228,234.98	$228,234.98	$0.00	$228,234.98	$0.00	$0.00	$228,234.98	$0.00	$0.00	$0.00

Municipio de Rincón de Romos
AGUASCALIENTES
Estado del Ejercicio del Presupuesto de Egresos por Proyecto / Proceso Al 31/dic./2023

Usr: Cuenta2
Rep: rptEstadoPresupuestoEgresos_PY

Fecha y hora de Impresión: 31/ene./2024 02:00 p. m.

Unidad Administrativa / Objeto del Gasto		Aprobado	Ampliaciones / (Reducciones)	Presupuesto Vigente	Comprometido	Presupuesto Disponible para Comprometer	Devengado	Comprometido o No Devengado	Presupuesto Sin Devengar	Ejercido	Pagado	Cuentas por Pagar Deuda
	Obras públicas desarrollo administrat	$7,310,991.58	-$559,891.38	$6,751,100.20	$6,522,865.22	$228,234.98	$6,522,865.22	$0.00	$228,234.98	$6,522,865.22	$6,522,865.22	$0.00
61	**Control de Desarrollo Urbano**											
10000	**SERVICIOS PERSONALES**	$3,146,608.57	-$76,343.70	$3,070,264.87	$3,070,264.87	$0.00	$3,070,264.87	$0.00	$0.00	$3,070,264.87	$3,070,264.87	$0.00
11000	**REMUNERACIONES AL PERSONAL DE CARÁCTER PE**	$2,470,529.61	-$43,136.53	$2,427,393.08	$2,427,393.08	$0.00	$2,427,393.08	$0.00	$0.00	$2,427,393.08	$2,427,393.08	$0.00
11300	SUELDOS BASE AL PERSONAL PERMANENTE	$2,470,529.61	-$43,136.53	$2,427,393.08	$2,427,393.08	$0.00	$2,427,393.08	$0.00	$0.00	$2,427,393.08	$2,427,393.08	$0.00
11301	SUELDOS BASE AL PERSONAL PERMANENTE	$2,470,529.61	-$43,136.53	$2,427,393.08	$2,427,393.08	$0.00	$2,427,393.08	$0.00	$0.00	$2,427,393.08	$2,427,393.08	$0.00
13000	**REMUNERACIONES ADICIONALES Y ESPECIALES**	$588,401.44	-$18,266.25	$570,135.19	$570,135.19	$0.00	$570,135.19	$0.00	$0.00	$570,135.19	$570,135.19	$0.00
13100	PRIMAS POR AÑOS DE SERVICIOS EFECTIVOS PRES	$46,939.91	-$13,192.01	$33,747.90	$33,747.90	$0.00	$33,747.90	$0.00	$0.00	$33,747.90	$33,747.90	$0.00
13101	PRIMA QUINQUENAL POR AÑOS DE SERVICIOS EFE	$46,939.91	-$13,192.01	$33,747.90	$33,747.90	$0.00	$33,747.90	$0.00	$0.00	$33,747.90	$33,747.90	$0.00
13200	PRIMAS DE VACACIONES, DOMINICAL Y GRATIFICAC	$541,461.53	-$7,418.24	$534,043.29	$534,043.29	$0.00	$534,043.29	$0.00	$0.00	$534,043.29	$534,043.29	$0.00
13201	PRIMA VACACIONAL	$49,984.28	-$7,418.24	$42,566.04	$42,566.04	$0.00	$42,566.04	$0.00	$0.00	$42,566.04	$42,566.04	$0.00
13203	AGUINALDO	$491,477.25	$0.00	$491,477.25	$491,477.25	$0.00	$491,477.25	$0.00	$0.00	$491,477.25	$491,477.25	$0.00
13400	COMPENSACIONES	$0.00	$2,344.00	$2,344.00	$2,344.00	$0.00	$2,344.00	$0.00	$0.00	$2,344.00	$2,344.00	$0.00
13401	COMPENSACIONES	$0.00	$2,344.00	$2,344.00	$2,344.00	$0.00	$2,344.00	$0.00	$0.00	$2,344.00	$2,344.00	$0.00
15000	**OTRAS PRESTACIONES SOCIALES Y ECONÓMICAS**	$87,677.52	-$16,940.92	$70,736.60	$70,736.60	$0.00	$70,736.60	$0.00	$0.00	$70,736.60	$70,736.60	$0.00
15400	PRESTACIONES CONTRACTUALES	$65,758.14	-$12,705.69	$53,052.45	$53,052.45	$0.00	$53,052.45	$0.00	$0.00	$53,052.45	$53,052.45	$0.00
15401	APOYO DE TRANSPORTE	$21,919.38	-$4,235.23	$17,684.15	$17,684.15	$0.00	$17,684.15	$0.00	$0.00	$17,684.15	$17,684.15	$0.00
15402	APOYO DE RENTA	$21,919.38	-$4,235.23	$17,684.15	$17,684.15	$0.00	$17,684.15	$0.00	$0.00	$17,684.15	$17,684.15	$0.00
15403	BONO DE DESPENSA	$21,919.38	-$4,235.23	$17,684.15	$17,684.15	$0.00	$17,684.15	$0.00	$0.00	$17,684.15	$17,684.15	$0.00
15900	OTRAS PRESTACIONES SOCIALES Y ECONÓMICAS	$21,919.38	-$4,235.23	$17,684.15	$17,684.15	$0.00	$17,684.15	$0.00	$0.00	$17,684.15	$17,684.15	$0.00
15903	OTRAS PRESTACIONES ESTABLECIDAS EN ACUERD	$21,919.38	-$4,235.23	$17,684.15	$17,684.15	$0.00	$17,684.15	$0.00	$0.00	$17,684.15	$17,684.15	$0.00
17000	**PAGO DE ESTÍMULOS A SERVIDORES PÚBLICOS**	$0.00	$2,000.00	$2,000.00	$2,000.00	$0.00	$2,000.00	$0.00	$0.00	$2,000.00	$2,000.00	$0.00
17100	ESTÍMULOS	$0.00	$2,000.00	$2,000.00	$2,000.00	$0.00	$2,000.00	$0.00	$0.00	$2,000.00	$2,000.00	$0.00
17103	ESTÍMULOS AL PERSONAL	$0.00	$2,000.00	$2,000.00	$2,000.00	$0.00	$2,000.00	$0.00	$0.00	$2,000.00	$2,000.00	$0.00
20000	**MATERIALES Y SUMINISTROS**	$166,005.27	-$77,799.18	$88,206.09	$88,206.09	$0.00	$88,206.09	$0.00	$0.00	$88,206.09	$88,206.09	$0.00
21000	**MATERIALES DE ADMINISTRACIÓN, EMISIÓN DE DOC**	$95,000.00	-$77,354.10	$17,645.90	$17,645.90	$0.00	$17,645.90	$0.00	$0.00	$17,645.90	$17,645.90	$0.00
21100	MATERIALES, ÚTILES Y EQUIPOS MENORES DE OFI	$65,000.00	-$50,104.30	$14,895.70	$14,895.70	$0.00	$14,895.70	$0.00	$0.00	$14,895.70	$14,895.70	$0.00
21101	MATERIALES, ÚTILES Y EQUIPOS MENORES DE OFI	$60,000.00	-$46,529.30	$13,470.70	$13,470.70	$0.00	$13,470.70	$0.00	$0.00	$13,470.70	$13,470.70	$0.00
21102	BIENES MUEBLES MENORES DE OFICINA	$5,000.00	-$3,575.00	$1,425.00	$1,425.00	$0.00	$1,425.00	$0.00	$0.00	$1,425.00	$1,425.00	$0.00
21400	MATERIALES, ÚTILES Y EQUIPOS MENORES DE TEC	$30,000.00	-$29,135.00	$865.00	$865.00	$0.00	$865.00	$0.00	$0.00	$865.00	$865.00	$0.00

Municipio de Rincón de Romos
AGUASCALIENTES
Estado del Ejercicio del Presupuesto de Egresos por Proyecto / Proceso Al 31/dic./2023

Usr: Cuenta01
Rep: rptEstadoPresupuestoEgresos_PY

Fecha y hora de Impresión: 31/ene./2024 02:00 p. m.

Unidad Administrativa Objeto del Gasto		Aprobado	Ampliaciones / (Reducciones)	Presupuesto Vigente	Comprometido	Presupuesto Disponible para Comprometer	Devengado	Comprometido o No Devengado	Presupuesto Sin Devengar	Ejercido	Pagado	Cuentas por Pagar Deuda
21401	MATERIALES, ÚTILES Y EQUIPOS MENORES DE TEC	$30,000.00	-$29,135.00	$865.00	$865.00	$0.00	$865.00	$0.00	$0.00	$865.00	$865.00	$0.00
21500	MATERIAL IMPRESO E INFORMACIÓN DIGITAL	$0.00	$1,885.20	$1,885.20	$1,885.20	$0.00	$1,885.20	$0.00	$0.00	$1,885.20	$1,885.20	$0.00
21501	MATERIAL IMPRESO E INFORMACIÓN DIGITAL	$0.00	$1,885.20	$1,885.20	$1,885.20	$0.00	$1,885.20	$0.00	$0.00	$1,885.20	$1,885.20	$0.00
22000	**ALIMENTOS Y UTENSILIOS**	**$3,539.16**	**$1,230.84**	**$4,770.00**	**$4,770.00**	**$0.00**	**$4,770.00**	**$0.00**	**$0.00**	**$4,770.00**	**$4,770.00**	**$0.00**
22100	PRODUCTOS ALIMENTICIOS PARA PERSONAS	$3,539.16	$1,230.84	$4,770.00	$4,770.00	$0.00	$4,770.00	$0.00	$0.00	$4,770.00	$4,770.00	$0.00
22102	ALIMENTOS EN OFICINAS Y LUGARES DE TRABAJO	$3,539.16	-$3,539.16	$0.00	$0.00	$0.00	$0.00	$0.00	$0.00	$0.00	$0.00	$0.00
22103	ALIMENTOS EN EVENTOS OFICIALES	$0.00	$4,770.00	$4,770.00	$4,770.00	$0.00	$4,770.00	$0.00	$0.00	$4,770.00	$4,770.00	$0.00
24000	**MATERIALES Y ARTÍCULOS DE CONSTRUCCIÓN Y DE**	**$1,872.94**	**$8,197.04**	**$10,069.98**	**$10,069.98**	**$0.00**	**$10,069.98**	**$0.00**	**$0.00**	**$10,069.98**	**$10,069.98**	**$0.00**
24400	MADERA Y PRODUCTOS DE MADERA	$0.00	$4,387.98	$4,387.98	$4,387.98	$0.00	$4,387.98	$0.00	$0.00	$4,387.98	$4,387.98	$0.00
24401	MADERA Y PRODUCTOS DE MADERA	$0.00	$4,387.98	$4,387.98	$4,387.98	$0.00	$4,387.98	$0.00	$0.00	$4,387.98	$4,387.98	$0.00
24500	VIDRIO Y PRODUCTOS DE VIDRIO	$0.00	$1,377.00	$1,377.00	$1,377.00	$0.00	$1,377.00	$0.00	$0.00	$1,377.00	$1,377.00	$0.00
24501	VIDRIO Y PRODUCTOS DE VIDRIO	$0.00	$1,377.00	$1,377.00	$1,377.00	$0.00	$1,377.00	$0.00	$0.00	$1,377.00	$1,377.00	$0.00
24900	OTROS MATERIALES Y ARTÍCULOS DE CONSTRUCC	$1,872.94	$2,432.06	$4,305.00	$4,305.00	$0.00	$4,305.00	$0.00	$0.00	$4,305.00	$4,305.00	$0.00
24901	OTROS MATERIALES Y ARTÍCULOS DE CONSTRUCC	$1,872.94	$2,432.06	$4,305.00	$4,305.00	$0.00	$4,305.00	$0.00	$0.00	$4,305.00	$4,305.00	$0.00
25000	**PRODUCTOS QUÍMICOS, FARMACÉUTICOS Y DE LAB**	**$375.84**	**-$375.84**	**$0.00**	**$0.00**	**$0.00**	**$0.00**	**$0.00**	**$0.00**	**$0.00**	**$0.00**	**$0.00**
25600	FIBRAS SINTÉTICAS, HULES, PLÁSTICOS Y DERIVAD	$375.84	-$375.84	$0.00	$0.00	$0.00	$0.00	$0.00	$0.00	$0.00	$0.00	$0.00
25601	FIBRAS SINTÉTICAS, HULES, PLÁSTICOS Y DERIVAD	$375.84	-$375.84	$0.00	$0.00	$0.00	$0.00	$0.00	$0.00	$0.00	$0.00	$0.00
26000	**COMBUSTIBLES, LUBRICANTES Y ADITIVOS**	**$34,342.46**	**$11,736.66**	**$46,079.12**	**$46,079.12**	**$0.00**	**$46,079.12**	**$0.00**	**$0.00**	**$46,079.12**	**$46,079.12**	**$0.00**
26100	COMBUSTIBLES, LUBRICANTES Y ADITIVOS	$34,342.46	$11,736.66	$46,079.12	$46,079.12	$0.00	$46,079.12	$0.00	$0.00	$46,079.12	$46,079.12	$0.00
26101	COMBUSTIBLES, LUBRICANTES Y ADITIVOS	$34,342.46	$11,736.66	$46,079.12	$46,079.12	$0.00	$46,079.12	$0.00	$0.00	$46,079.12	$46,079.12	$0.00
29000	**HERRAMIENTAS, REFACCIONES Y ACCESORIOS MEN**	**$30,874.87**	**-$21,233.78**	**$9,641.09**	**$9,641.09**	**$0.00**	**$9,641.09**	**$0.00**	**$0.00**	**$9,641.09**	**$9,641.09**	**$0.00**
29100	HERRAMIENTAS MENORES	$2,696.03	-$2,696.03	$0.00	$0.00	$0.00	$0.00	$0.00	$0.00	$0.00	$0.00	$0.00
29101	HERRAMIENTAS MENORES	$2,696.03	-$2,696.03	$0.00	$0.00	$0.00	$0.00	$0.00	$0.00	$0.00	$0.00	$0.00
29200	REFACCIONES Y ACCESORIOS MENORES DE EDIFIC	$0.00	$324.80	$324.80	$324.80	$0.00	$324.80	$0.00	$0.00	$324.80	$324.80	$0.00
29201	REFACCIONES Y ACCESORIOS MENORES DE EDIFIC	$0.00	$324.80	$324.80	$324.80	$0.00	$324.80	$0.00	$0.00	$324.80	$324.80	$0.00
29400	REFACCIONES Y ACCESORIOS MENORES DE EQUIP	$8,458.56	-$7,358.55	$1,100.01	$1,100.01	$0.00	$1,100.01	$0.00	$0.00	$1,100.01	$1,100.01	$0.00
29401	REFACCIONES Y ACCESORIOS MENORES DE EQUIP	$8,458.56	-$7,358.55	$1,100.01	$1,100.01	$0.00	$1,100.01	$0.00	$0.00	$1,100.01	$1,100.01	$0.00
29600	REFACCIONES Y ACCESORIOS MENORES DE EQUIP	$19,720.28	-$11,504.00	$8,216.28	$8,216.28	$0.00	$8,216.28	$0.00	$0.00	$8,216.28	$8,216.28	$0.00
29601	REFACCIONES Y ACCESORIOS MENORES DE EQUIP	$19,720.28	-$11,504.00	$8,216.28	$8,216.28	$0.00	$8,216.28	$0.00	$0.00	$8,216.28	$8,216.28	$0.00
30000	**SERVICIOS GENERALES**	**$11,949.34**	**$34,104.74**	**$46,054.08**	**$46,054.08**	**$0.00**	**$46,054.08**	**$0.00**	**$0.00**	**$46,054.08**	**$46,054.08**	**$0.00**
34000	**SERVICIOS FINANCIEROS, BANCARIOS Y COMERCIA**	**$2,388.07**	**-$2,388.07**	**$0.00**	**$0.00**	**$0.00**	**$0.00**	**$0.00**	**$0.00**	**$0.00**	**$0.00**	**$0.00**

Unidad Administrativa Objeto del Gasto		Aprobado	Ampliaciones / (Reducciones)	Presupuesto Vigente	Comprometido	Presupuesto Disponible para Comprometer	Devengado	Comprometido o No Devengado	Presupuesto Sin Devengar	Ejercido	Pagado	Cuentas por Pagar Deuda
34500	SEGURO DE BIENES PATRIMONIALES	$2,388.07	-$2,388.07	$0.00	$0.00	$0.00	$0.00	$0.00	$0.00	$0.00	$0.00	$0.00
34501	SEGURO DE BIENES PATRIMONIALES	$2,388.07	-$2,388.07	$0.00	$0.00	$0.00	$0.00	$0.00	$0.00	$0.00	$0.00	$0.00
35000	**SERVICIOS DE INSTALACIÓN, REPARACIÓN, MANTEN**	**$5,551.23**	**$34,396.85**	**$39,948.08**	**$39,948.08**	**$0.00**	**$39,948.08**	**$0.00**	**$0.00**	**$39,948.08**	**$39,948.08**	**$0.00**
35300	INSTALACIÓN, REPARACIÓN Y MANTENIMIENTO DE	$5,000.00	-$4,246.00	$754.00	$754.00	$0.00	$754.00	$0.00	$0.00	$754.00	$754.00	$0.00
35301	INSTALACIÓN, REPARACIÓN Y MANTENIMIENTO DE	$5,000.00	-$4,246.00	$754.00	$754.00	$0.00	$754.00	$0.00	$0.00	$754.00	$754.00	$0.00
35500	REPARACIÓN Y MANTENIMIENTO DE EQUIPO DE TR	$551.23	$38,642.85	$39,194.08	$39,194.08	$0.00	$39,194.08	$0.00	$0.00	$39,194.08	$39,194.08	$0.00
35501	REPARACIÓN Y MANTENIMIENTO DE EQUIPO DE TR	$551.23	$38,642.85	$39,194.08	$39,194.08	$0.00	$39,194.08	$0.00	$0.00	$39,194.08	$39,194.08	$0.00
37000	**SERVICIOS DE TRASLADO Y VIÁTICOS**	**$0.00**	**$6,106.00**	**$6,106.00**	**$6,106.00**	**$0.00**	**$6,106.00**	**$0.00**	**$0.00**	**$6,106.00**	**$6,106.00**	**$0.00**
37500	VIÁTICOS EN EL PAÍS	$0.00	$6,106.00	$6,106.00	$6,106.00	$0.00	$6,106.00	$0.00	$0.00	$6,106.00	$6,106.00	$0.00
37501	VIÁTICOS EN EL PAÍS	$0.00	$6,106.00	$6,106.00	$6,106.00	$0.00	$6,106.00	$0.00	$0.00	$6,106.00	$6,106.00	$0.00
39000	**OTROS SERVICIOS GENERALES**	**$4,010.04**	-$4,010.04	**$0.00**	**$0.00**	**$0.00**	**$0.00**	**$0.00**	**$0.00**	**$0.00**	**$0.00**	**$0.00**
39200	IMPUESTOS Y DERECHOS	$4,010.04	-$4,010.04	$0.00	$0.00	$0.00	$0.00	$0.00	$0.00	$0.00	$0.00	$0.00
39202	OTROS IMPUESTOS Y DERECHOS	$4,010.04	-$4,010.04	$0.00	$0.00	$0.00	$0.00	$0.00	$0.00	$0.00	$0.00	$0.00
40000	**TRANSFERENCIAS, ASIGNACIONES, SUBSIDIO**	**$0.00**	**$15,000.00**	**$15,000.00**	**$15,000.00**	**$0.00**	**$15,000.00**	**$0.00**	**$0.00**	**$15,000.00**	**$15,000.00**	**$0.00**
44000	**AYUDAS SOCIALES**	**$0.00**	**$15,000.00**	**$15,000.00**	**$15,000.00**	**$0.00**	**$15,000.00**	**$0.00**	**$0.00**	**$15,000.00**	**$15,000.00**	**$0.00**
44200	BECAS Y OTRAS AYUDAS PARA PROGRAMAS DE CA	$0.00	$15,000.00	$15,000.00	$15,000.00	$0.00	$15,000.00	$0.00	$0.00	$15,000.00	$15,000.00	$0.00
44201	BECAS Y OTRAS AYUDAS PARA PROGRAMAS DE CA	$0.00	$15,000.00	$15,000.00	$15,000.00	$0.00	$15,000.00	$0.00	$0.00	$15,000.00	$15,000.00	$0.00
50000	**BIENES MUEBLES, INMUEBLES E INTANGIBLE**	**$15,746.40**	**$31,937.52**	**$47,683.92**	**$47,683.92**	**$0.00**	**$47,683.92**	**$0.00**	**$0.00**	**$47,683.92**	**$47,683.92**	**$0.00**
51000	**MOBILIARIO Y EQUIPO DE ADMINISTRACIÓN**	**$15,746.40**	**$23,127.52**	**$38,873.92**	**$38,873.92**	**$0.00**	**$38,873.92**	**$0.00**	**$0.00**	**$38,873.92**	**$38,873.92**	**$0.00**
51500	EQUIPO DE CÓMPUTO Y DE TECNOLOGÍAS DE LA IN	$15,746.40	$23,127.52	$38,873.92	$38,873.92	$0.00	$38,873.92	$0.00	$0.00	$38,873.92	$38,873.92	$0.00
51501	EQUIPO DE CÓMPUTO Y DE TECNOLOGÍAS DE LA IN	$15,746.40	$23,127.52	$38,873.92	$38,873.92	$0.00	$38,873.92	$0.00	$0.00	$38,873.92	$38,873.92	$0.00
56000	**MAQUINARIA, OTROS EQUIPOS Y HERRAMIENTAS**	**$0.00**	**$8,810.00**	**$8,810.00**	**$8,810.00**	**$0.00**	**$8,810.00**	**$0.00**	**$0.00**	**$8,810.00**	**$8,810.00**	**$0.00**
56500	EQUIPO DE COMUNICACIÓN Y TELECOMUNICACIÓN	$0.00	$8,810.00	$8,810.00	$8,810.00	$0.00	$8,810.00	$0.00	$0.00	$8,810.00	$8,810.00	$0.00
56501	EQUIPO DE COMUNICACIÓN Y TELECOMUNICACIÓN	$0.00	$8,810.00	$8,810.00	$8,810.00	$0.00	$8,810.00	$0.00	$0.00	$8,810.00	$8,810.00	$0.00
	Control de Desarrollo Urbano	**$3,340,309.58**	-$73,100.62	**$3,267,208.96**	**$3,267,208.96**	**$0.00**	**$3,267,208.96**	**$0.00**	**$0.00**	**$3,267,208.96**	**$3,267,208.96**	**$0.00**
62	**Medio Ambiente y Casa de Matanza**											
20000	**MATERIALES Y SUMINISTROS**	**$52,756.16**	-$46,511.15	**$6,245.01**	**$6,245.01**	**$0.00**	**$6,245.01**	**$0.00**	**$0.00**	**$6,245.01**	**$6,245.01**	**$0.00**
21000	**MATERIALES DE ADMINISTRACIÓN, EMISIÓN DE DOC**	**$50,000.00**	-$46,220.72	**$3,779.28**	**$3,779.28**	**$0.00**	**$3,779.28**	**$0.00**	**$0.00**	**$3,779.28**	**$3,779.28**	**$0.00**
21400	MATERIALES, ÚTILES Y EQUIPOS MENORES DE TEC	$50,000.00	-$50,000.00	$0.00	$0.00	$0.00	$0.00	$0.00	$0.00	$0.00	$0.00	$0.00
21401	MATERIALES, ÚTILES Y EQUIPOS MENORES DE TEC	$50,000.00	-$50,000.00	$0.00	$0.00	$0.00	$0.00	$0.00	$0.00	$0.00	$0.00	$0.00

Unidad Administrativa / Objeto del Gasto		Aprobado	Ampliaciones / (Reducciones)	Presupuesto Vigente	Comprometido	Presupuesto Disponible para Comprometer	Devengado	Comprometido o No Devengado	Presupuesto Sin Devengar	Ejercido	Pagado	Cuentas por Pagar Deuda
38400	EXPOSICIONES	$0.00	$1,137,020.40	$1,137,020.40	$1,137,020.40	$0.00	$1,137,020.40	$0.00	$0.00	$1,137,020.40	$1,137,020.40	$0.00
38401	EXPOSICIONES, FERIAS Y FESTIVALES	$0.00	$1,137,020.40	$1,137,020.40	$1,137,020.40	$0.00	$1,137,020.40	$0.00	$0.00	$1,137,020.40	$1,137,020.40	$0.00
	Feria de Pabellón de Hidalgo	$0.00	$1,137,020.40	$1,137,020.40	$1,137,020.40	$0.00	$1,137,020.40	$0.00	$0.00	$1,137,020.40	$1,137,020.40	$0.00
75	**Remanentes 2022**											
50000	**BIENES MUEBLES, INMUEBLES E INTANGIBLE**	**$0.00**	**$2,540,000.00**	**$2,540,000.00**	**$2,540,000.00**	**$0.00**	**$2,540,000.00**	**$0.00**	**$0.00**	**$2,540,000.00**	**$2,540,000.00**	**$0.00**
54000	**VEHÍCULOS Y EQUIPO DE TRANSPORTE**	**$0.00**	**$2,540,000.00**	**$2,540,000.00**	**$2,540,000.00**	**$0.00**	**$2,540,000.00**	**$0.00**	**$0.00**	**$2,540,000.00**	**$2,540,000.00**	**$0.00**
54100	VEHÍCULOS Y EQUIPO TERRESTRE	$0.00	$2,540,000.00	$2,540,000.00	$2,540,000.00	$0.00	$2,540,000.00	$0.00	$0.00	$2,540,000.00	$2,540,000.00	$0.00
54101	VEHÍCULOS Y EQUIPO TERRESTRE	$0.00	$2,540,000.00	$2,540,000.00	$2,540,000.00	$0.00	$2,540,000.00	$0.00	$0.00	$2,540,000.00	$2,540,000.00	$0.00
	Remanentes 2022	$0.00	$2,540,000.00	$2,540,000.00	$2,540,000.00	$0.00	$2,540,000.00	$0.00	$0.00	$2,540,000.00	$2,540,000.00	$0.00
76	**Festival del polvorero**											
30000	**SERVICIOS GENERALES**	**$0.00**	**$445,000.00**	**$445,000.00**	**$445,000.00**	**$0.00**	**$445,000.00**	**$0.00**	**$0.00**	**$445,000.00**	**$445,000.00**	**$0.00**
38000	**SERVICIOS OFICIALES**	**$0.00**	**$445,000.00**	**$445,000.00**	**$445,000.00**	**$0.00**	**$445,000.00**	**$0.00**	**$0.00**	**$445,000.00**	**$445,000.00**	**$0.00**
38200	GASTOS DE ORDEN SOCIAL Y CULTURAL	$0.00	$445,000.00	$445,000.00	$445,000.00	$0.00	$445,000.00	$0.00	$0.00	$445,000.00	$445,000.00	$0.00
38201	GASTOS DE ORDEN SOCIAL Y CULTURAL	$0.00	$445,000.00	$445,000.00	$445,000.00	$0.00	$445,000.00	$0.00	$0.00	$445,000.00	$445,000.00	$0.00
	Festival del polvorero	$0.00	$445,000.00	$445,000.00	$445,000.00	$0.00	$445,000.00	$0.00	$0.00	$445,000.00	$445,000.00	$0.00
77	**Técnicas de Salud**											
40000	**TRANSFERENCIAS, ASIGNACIONES, SUBSIDIO**	**$0.00**	**$57,600.00**	**$57,600.00**	**$57,600.00**	**$0.00**	**$57,600.00**	**$0.00**	**$0.00**	**$57,600.00**	**$57,600.00**	**$0.00**
44000	**AYUDAS SOCIALES**	**$0.00**	**$57,600.00**	**$57,600.00**	**$57,600.00**	**$0.00**	**$57,600.00**	**$0.00**	**$0.00**	**$57,600.00**	**$57,600.00**	**$0.00**
44500	AYUDAS SOCIALES A INSTITUCIONES SIN FINES DE	$0.00	$57,600.00	$57,600.00	$57,600.00	$0.00	$57,600.00	$0.00	$0.00	$57,600.00	$57,600.00	$0.00
44501	AYUDAS SOCIALES A INSTITUCIONES SIN FINES DE	$0.00	$57,600.00	$57,600.00	$57,600.00	$0.00	$57,600.00	$0.00	$0.00	$57,600.00	$57,600.00	$0.00
	Técnicas de Salud	$0.00	$57,600.00	$57,600.00	$57,600.00	$0.00	$57,600.00	$0.00	$0.00	$57,600.00	$57,600.00	$0.00
78	**Rehabilitación de fuente acceso sur**											
20000	**MATERIALES Y SUMINISTROS**	**$0.00**	**$19,211.40**	**$19,211.40**	**$19,211.40**	**$0.00**	**$19,211.40**	**$0.00**	**$0.00**	**$19,211.40**	**$19,211.40**	**$0.00**
24000	**MATERIALES Y ARTÍCULOS DE CONSTRUCCIÓN Y DE**	**$0.00**	**$19,211.40**	**$19,211.40**	**$19,211.40**	**$0.00**	**$19,211.40**	**$0.00**	**$0.00**	**$19,211.40**	**$19,211.40**	**$0.00**
24700	ARTÍCULOS METÁLICOS PARA LA CONSTRUCCIÓN	$0.00	$11,313.41	$11,313.41	$11,313.41	$0.00	$11,313.41	$0.00	$0.00	$11,313.41	$11,313.41	$0.00
24701	ARTÍCULOS METÁLICOS PARA LA CONSTRUCCIÓN	$0.00	$11,313.41	$11,313.41	$11,313.41	$0.00	$11,313.41	$0.00	$0.00	$11,313.41	$11,313.41	$0.00
24900	OTROS MATERIALES Y ARTÍCULOS DE CONSTRUCC	$0.00	$7,897.99	$7,897.99	$7,897.99	$0.00	$7,897.99	$0.00	$0.00	$7,897.99	$7,897.99	$0.00



Objeto del Gasto	Unidad Administrativa	Aprobado	Ampliaciones / (Reducciones)	Presupuesto Vigente	Comprometido	Presupuesto Disponible para Comprometer	Devengado	Comprometido o No Devengado	Presupuesto Sin Devengar	Ejercido	Pagado	Cuentas por Pagar Deuda
24901	OTROS MATERIALES Y ARTÍCULOS DE CONSTRUCC	$0.00	$7,897.99	$7,897.99	$7,897.99	$0.00	$7,897.99	$0.00	$0.00	$7,897.99	$7,897.99	$0.00
	Rehabilitación de fuente acceso sur	$0.00	$19,211.40	$19,211.40	$19,211.40	$0.00	$19,211.40	$0.00	$0.00	$19,211.40	$19,211.40	$0.00
	80 Reto Maratón Rincón de Romos											
40000	**TRANSFERENCIAS, ASIGNACIONES, SUBSIDIO**	$0.00	$64,665.12	$64,665.12	$64,665.12	$0.00	$64,665.12	$0.00	$0.00	$64,665.12	$64,665.12	$0.00
44000	**AYUDAS SOCIALES**	$0.00	$64,665.12	$64,665.12	$64,665.12	$0.00	$64,665.12	$0.00	$0.00	$64,665.12	$64,665.12	$0.00
44100	AYUDAS SOCIALES A PERSONAS	$0.00	$64,665.12	$64,665.12	$64,665.12	$0.00	$64,665.12	$0.00	$0.00	$64,665.12	$64,665.12	$0.00
44104	GASTOS RELACIONADOS CON ACTIVIDADES CULTU	$0.00	$64,665.12	$64,665.12	$64,665.12	$0.00	$64,665.12	$0.00	$0.00	$64,665.12	$64,665.12	$0.00
	Reto Maratón Rincón de Romos	$0.00	$64,665.12	$64,665.12	$64,665.12	$0.00	$64,665.12	$0.00	$0.00	$64,665.12	$64,665.12	$0.00
	81 Feria de Abril											
30000	**SERVICIOS GENERALES**	$0.00	$6,327.80	$6,327.80	$6,327.80	$0.00	$6,327.80	$0.00	$0.00	$6,327.80	$6,327.80	$0.00
36000	**SERVICIOS DE COMUNICACIÓN SOCIAL Y PUBLICIDA**	$0.00	$6,327.80	$6,327.80	$6,327.80	$0.00	$6,327.80	$0.00	$0.00	$6,327.80	$6,327.80	$0.00
36100	DIFUSIÓN POR RADIO, TELEVISIÓN Y OTROS MEDIO	$0.00	$6,327.80	$6,327.80	$6,327.80	$0.00	$6,327.80	$0.00	$0.00	$6,327.80	$6,327.80	$0.00
36101	DIFUSIÓN POR RADIO, TELEVISIÓN Y OTROS MEDIO	$0.00	$6,327.80	$6,327.80	$6,327.80	$0.00	$6,327.80	$0.00	$0.00	$6,327.80	$6,327.80	$0.00
40000	**TRANSFERENCIAS, ASIGNACIONES, SUBSIDIO**	$0.00	$118,505.01	$118,505.01	$118,505.01	$0.00	$118,505.01	$0.00	$0.00	$118,505.01	$118,505.01	$0.00
44000	**AYUDAS SOCIALES**	$0.00	$118,505.01	$118,505.01	$118,505.01	$0.00	$118,505.01	$0.00	$0.00	$118,505.01	$118,505.01	$0.00
44100	AYUDAS SOCIALES A PERSONAS	$0.00	$118,505.01	$118,505.01	$118,505.01	$0.00	$118,505.01	$0.00	$0.00	$118,505.01	$118,505.01	$0.00
44104	GASTOS RELACIONADOS CON ACTIVIDADES CULTU	$0.00	$118,505.01	$118,505.01	$118,505.01	$0.00	$118,505.01	$0.00	$0.00	$118,505.01	$118,505.01	$0.00
	Feria de Abril	$0.00	$124,832.81	$124,832.81	$124,832.81	$0.00	$124,832.81	$0.00	$0.00	$124,832.81	$124,832.81	$0.00
	82 Casa del abuelo											
20000	**MATERIALES Y SUMINISTROS**	$0.00	$136,851.04	$136,851.04	$136,851.04	$0.00	$136,851.04	$0.00	$0.00	$136,851.04	$136,851.04	$0.00
24000	**MATERIALES Y ARTÍCULOS DE CONSTRUCCIÓN Y DE**	$0.00	$133,906.87	$133,906.87	$133,906.87	$0.00	$133,906.87	$0.00	$0.00	$133,906.87	$133,906.87	$0.00
24400	MADERA Y PRODUCTOS DE MADERA	$0.00	$2,483.95	$2,483.95	$2,483.95	$0.00	$2,483.95	$0.00	$0.00	$2,483.95	$2,483.95	$0.00
24401	MADERA Y PRODUCTOS DE MADERA	$0.00	$2,483.95	$2,483.95	$2,483.95	$0.00	$2,483.95	$0.00	$0.00	$2,483.95	$2,483.95	$0.00
24500	VIDRIO Y PRODUCTOS DE VIDRIO	$0.00	$1,368.80	$1,368.80	$1,368.80	$0.00	$1,368.80	$0.00	$0.00	$1,368.80	$1,368.80	$0.00
24501	VIDRIO Y PRODUCTOS DE VIDRIO	$0.00	$1,368.80	$1,368.80	$1,368.80	$0.00	$1,368.80	$0.00	$0.00	$1,368.80	$1,368.80	$0.00
24600	MATERIAL ELÉCTRICO Y ELECTRÓNICO	$0.00	$114.99	$114.99	$114.99	$0.00	$114.99	$0.00	$0.00	$114.99	$114.99	$0.00
24601	MATERIAL ELÉCTRICO Y ELECTRÓNICO	$0.00	$114.99	$114.99	$114.99	$0.00	$114.99	$0.00	$0.00	$114.99	$114.99	$0.00
24700	ARTÍCULOS METÁLICOS PARA LA CONSTRUCCIÓN	$0.00	$121,868.91	$121,868.91	$121,868.91	$0.00	$121,868.91	$0.00	$0.00	$121,868.91	$121,868.91	$0.00

Unidad Administrativa Objeto del Gasto		Aprobado	Ampliaciones / (Reducciones)	Presupuesto Vigente	Comprometido	Presupuesto Disponible para Comprometer	Devengado	Comprometido o No Devengado	Presupuesto Sin Devengar	Ejercido	Pagado	Cuentas por Pagar Deuda
24701	ARTÍCULOS METÁLICOS PARA LA CONSTRUCCIÓN	$0.00	$121,868.91	$121,868.91	$121,868.91	$0.00	$121,868.91	$0.00	$0.00	$121,868.91	$121,868.91	$0.00
24800	MATERIALES COMPLEMENTARIOS	$0.00	$7,092.24	$7,092.24	$7,092.24	$0.00	$7,092.24	$0.00	$0.00	$7,092.24	$7,092.24	$0.00
24801	MATERIALES COMPLEMENTARIOS	$0.00	$7,092.24	$7,092.24	$7,092.24	$0.00	$7,092.24	$0.00	$0.00	$7,092.24	$7,092.24	$0.00
24900	OTROS MATERIALES Y ARTÍCULOS DE CONSTRUCC	$0.00	$977.98	$977.98	$977.98	$0.00	$977.98	$0.00	$0.00	$977.98	$977.98	$0.00
24901	OTROS MATERIALES Y ARTÍCULOS DE CONSTRUCC	$0.00	$977.98	$977.98	$977.98	$0.00	$977.98	$0.00	$0.00	$977.98	$977.98	$0.00
29000	**HERRAMIENTAS, REFACCIONES Y ACCESORIOS MEN**	**$0.00**	**$2,944.17**	**$2,944.17**	**$2,944.17**	**$0.00**	**$2,944.17**	**$0.00**	**$0.00**	**$2,944.17**	**$2,944.17**	**$0.00**
29200	REFACCIONES Y ACCESORIOS MENORES DE EDIFIC	$0.00	$2,944.17	$2,944.17	$2,944.17	$0.00	$2,944.17	$0.00	$0.00	$2,944.17	$2,944.17	$0.00
29201	REFACCIONES Y ACCESORIOS MENORES DE EDIFIC	$0.00	$2,944.17	$2,944.17	$2,944.17	$0.00	$2,944.17	$0.00	$0.00	$2,944.17	$2,944.17	$0.00
30000	**SERVICIOS GENERALES**	**$0.00**	**$1,426.80**	**$1,426.80**	**$1,426.80**	**$0.00**	**$1,426.80**	**$0.00**	**$0.00**	**$1,426.80**	**$1,426.80**	**$0.00**
35000	**SERVICIOS DE INSTALACIÓN, REPARACIÓN, MANTEN**	**$0.00**	**$1,426.80**	**$1,426.80**	**$1,426.80**	**$0.00**	**$1,426.80**	**$0.00**	**$0.00**	**$1,426.80**	**$1,426.80**	**$0.00**
35100	CONSERVACIÓN Y MANTENIMIENTO MENOR DE INM	$0.00	$1,426.80	$1,426.80	$1,426.80	$0.00	$1,426.80	$0.00	$0.00	$1,426.80	$1,426.80	$0.00
35101	CONSERVACIÓN Y MANTENIMIENTO MENOR DE INM	$0.00	$1,426.80	$1,426.80	$1,426.80	$0.00	$1,426.80	$0.00	$0.00	$1,426.80	$1,426.80	$0.00
40000	**TRANSFERENCIAS, ASIGNACIONES, SUBSIDIO**	**$0.00**	**$144,000.00**	**$144,000.00**	**$144,000.00**	**$0.00**	**$144,000.00**	**$0.00**	**$0.00**	**$144,000.00**	**$144,000.00**	**$0.00**
44000	**AYUDAS SOCIALES**	**$0.00**	**$144,000.00**	**$144,000.00**	**$144,000.00**	**$0.00**	**$144,000.00**	**$0.00**	**$0.00**	**$144,000.00**	**$144,000.00**	**$0.00**
44100	AYUDAS SOCIALES A PERSONAS	$0.00	$144,000.00	$144,000.00	$144,000.00	$0.00	$144,000.00	$0.00	$0.00	$144,000.00	$144,000.00	$0.00
44104	GASTOS RELACIONADOS CON ACTIVIDADES CULTU	$0.00	$144,000.00	$144,000.00	$144,000.00	$0.00	$144,000.00	$0.00	$0.00	$144,000.00	$144,000.00	$0.00
	Casa del abuelo	**$0.00**	**$282,277.84**	**$282,277.84**	**$282,277.84**	**$0.00**	**$282,277.84**	**$0.00**	**$0.00**	**$282,277.84**	**$282,277.84**	**$0.00**
	83 Feria del Empleo											
30000	**SERVICIOS GENERALES**	**$0.00**	**$8,415.35**	**$8,415.35**	**$8,415.35**	**$0.00**	**$8,415.35**	**$0.00**	**$0.00**	**$8,415.35**	**$8,415.35**	**$0.00**
38000	**SERVICIOS OFICIALES**	**$0.00**	**$8,415.35**	**$8,415.35**	**$8,415.35**	**$0.00**	**$8,415.35**	**$0.00**	**$0.00**	**$8,415.35**	**$8,415.35**	**$0.00**
38200	GASTOS DE ORDEN SOCIAL Y CULTURAL	$0.00	$8,415.35	$8,415.35	$8,415.35	$0.00	$8,415.35	$0.00	$0.00	$8,415.35	$8,415.35	$0.00
38201	GASTOS DE ORDEN SOCIAL Y CULTURAL	$0.00	$8,415.35	$8,415.35	$8,415.35	$0.00	$8,415.35	$0.00	$0.00	$8,415.35	$8,415.35	$0.00
	Feria del Empleo	**$0.00**	**$8,415.35**	**$8,415.35**	**$8,415.35**	**$0.00**	**$8,415.35**	**$0.00**	**$0.00**	**$8,415.35**	**$8,415.35**	**$0.00**
	84 Día de la Madre (10 de mayo)											
30000	**SERVICIOS GENERALES**	**$0.00**	**$126,658.38**	**$126,658.38**	**$126,658.38**	**$0.00**	**$126,658.38**	**$0.00**	**$0.00**	**$126,658.38**	**$126,658.38**	**$0.00**
38000	**SERVICIOS OFICIALES**	**$0.00**	**$126,658.38**	**$126,658.38**	**$126,658.38**	**$0.00**	**$126,658.38**	**$0.00**	**$0.00**	**$126,658.38**	**$126,658.38**	**$0.00**
38200	GASTOS DE ORDEN SOCIAL Y CULTURAL	$0.00	$126,658.38	$126,658.38	$126,658.38	$0.00	$126,658.38	$0.00	$0.00	$126,658.38	$126,658.38	$0.00
38201	GASTOS DE ORDEN SOCIAL Y CULTURAL	$0.00	$126,658.38	$126,658.38	$126,658.38	$0.00	$126,658.38	$0.00	$0.00	$126,658.38	$126,658.38	$0.00
	Día de la Madre (10 de mayo)	**$0.00**	**$126,658.38**	**$126,658.38**	**$126,658.38**	**$0.00**	**$126,658.38**	**$0.00**	**$0.00**	**$126,658.38**	**$126,658.38**	**$0.00**

Objeto del Gasto	Unidad Administrativa	Aprobado	Ampliaciones / (Reducciones)	Presupuesto Vigente	Comprometido	Presupuesto Disponible para Comprometer	Devengado	Comprometido o No Devengado	Presupuesto Sin Devengar	Ejercido	Pagado	Cuentas por Pagar Deuda
	85 Pabellón de Hidalgo Pueblo Mágico											
20000	**MATERIALES Y SUMINISTROS**	**$0.00**	**$21,572.00**	**$21,572.00**	**$21,572.00**	**$0.00**	**$21,572.00**	**$0.00**	**$0.00**	**$21,572.00**	**$21,572.00**	**$0.00**
24000	**MATERIALES Y ARTÍCULOS DE CONSTRUCCIÓN Y DE**	**$0.00**	**$21,572.00**	**$21,572.00**	**$21,572.00**	**$0.00**	**$21,572.00**	**$0.00**	**$0.00**	**$21,572.00**	**$21,572.00**	**$0.00**
24700	ARTÍCULOS METÁLICOS PARA LA CONSTRUCCIÓN	$0.00	$19,323.96	$19,323.96	$19,323.96	$0.00	$19,323.96	$0.00	$0.00	$19,323.96	$19,323.96	$0.00
24701	ARTÍCULOS METÁLICOS PARA LA CONSTRUCCIÓN	$0.00	$19,323.96	$19,323.96	$19,323.96	$0.00	$19,323.96	$0.00	$0.00	$19,323.96	$19,323.96	$0.00
24900	OTROS MATERIALES Y ARTÍCULOS DE CONSTRUCC	$0.00	$2,248.04	$2,248.04	$2,248.04	$0.00	$2,248.04	$0.00	$0.00	$2,248.04	$2,248.04	$0.00
24901	OTROS MATERIALES Y ARTÍCULOS DE CONSTRUCC	$0.00	$2,248.04	$2,248.04	$2,248.04	$0.00	$2,248.04	$0.00	$0.00	$2,248.04	$2,248.04	$0.00
30000	**SERVICIOS GENERALES**	**$0.00**	**$906,764.10**	**$906,764.10**	**$906,764.10**	**$0.00**	**$906,764.10**	**$0.00**	**$0.00**	**$906,764.10**	**$906,764.10**	**$0.00**
38000	**SERVICIOS OFICIALES**	**$0.00**	**$906,764.10**	**$906,764.10**	**$906,764.10**	**$0.00**	**$906,764.10**	**$0.00**	**$0.00**	**$906,764.10**	**$906,764.10**	**$0.00**
38200	GASTOS DE ORDEN SOCIAL Y CULTURAL	$0.00	$906,764.10	$906,764.10	$906,764.10	$0.00	$906,764.10	$0.00	$0.00	$906,764.10	$906,764.10	$0.00
38201	GASTOS DE ORDEN SOCIAL Y CULTURAL	$0.00	$906,764.10	$906,764.10	$906,764.10	$0.00	$906,764.10	$0.00	$0.00	$906,764.10	$906,764.10	$0.00
	Pabellón de Hidalgo Pueblo Mágico	**$0.00**	**$928,336.10**	**$928,336.10**	**$928,336.10**	**$0.00**	**$928,336.10**	**$0.00**	**$0.00**	**$928,336.10**	**$928,336.10**	**$0.00**
	86 Intendentes											
40000	**TRANSFERENCIAS, ASIGNACIONES, SUBSIDIO**	**$0.00**	**$1,115,000.00**	**$1,115,000.00**	**$1,115,000.00**	**$0.00**	**$1,115,000.00**	**$0.00**	**$0.00**	**$1,115,000.00**	**$1,115,000.00**	**$0.00**
44000	**AYUDAS SOCIALES**	**$0.00**	**$1,115,000.00**	**$1,115,000.00**	**$1,115,000.00**	**$0.00**	**$1,115,000.00**	**$0.00**	**$0.00**	**$1,115,000.00**	**$1,115,000.00**	**$0.00**
44300	AYUDAS SOCIALES A INSTITUCIONES DE ENSEÑANZ	$0.00	$1,115,000.00	$1,115,000.00	$1,115,000.00	$0.00	$1,115,000.00	$0.00	$0.00	$1,115,000.00	$1,115,000.00	$0.00
44301	AYUDAS SOCIALES A INSTITUCIONES DE ENSEÑANZ	$0.00	$1,115,000.00	$1,115,000.00	$1,115,000.00	$0.00	$1,115,000.00	$0.00	$0.00	$1,115,000.00	$1,115,000.00	$0.00
	Intendentes	**$0.00**	**$1,115,000.00**	**$1,115,000.00**	**$1,115,000.00**	**$0.00**	**$1,115,000.00**	**$0.00**	**$0.00**	**$1,115,000.00**	**$1,115,000.00**	**$0.00**
	87 Programa Adelanto, Bienestar e Igualdad de las Mujeres (PROABIM 2023)											
20000	**MATERIALES Y SUMINISTROS**	**$0.00**	**$14,000.01**	**$14,000.01**	**$13,999.99**	**$0.02**	**$13,999.99**	**$0.00**	**$0.02**	**$13,999.99**	**$13,999.99**	**$0.00**
21000	**MATERIALES DE ADMINISTRACIÓN, EMISIÓN DE DOC**	**$0.00**	**$9,000.01**	**$9,000.01**	**$8,999.99**	**$0.02**	**$8,999.99**	**$0.00**	**$0.02**	**$8,999.99**	**$8,999.99**	**$0.00**
21100	MATERIALES, ÚTILES Y EQUIPOS MENORES DE OFIC	$0.00	$5,000.00	$5,000.00	$4,999.99	$0.01	$4,999.99	$0.00	$0.01	$4,999.99	$4,999.99	$0.00
21101	MATERIALES, ÚTILES Y EQUIPOS MENORES DE OFIC	$0.00	$5,000.00	$5,000.00	$4,999.99	$0.01	$4,999.99	$0.00	$0.01	$4,999.99	$4,999.99	$0.00
21200	MATERIALES Y ÚTILES DE IMPRESIÓN Y REPRODUC	$0.00	$86.01	$86.01	$86.00	$0.01	$86.00	$0.00	$0.01	$86.00	$86.00	$0.00
21201	MATERIALES Y ÚTILES DE IMPRESIÓN Y REPRODUC	$0.00	$86.01	$86.01	$86.00	$0.01	$86.00	$0.00	$0.01	$86.00	$86.00	$0.00
21400	MATERIALES, ÚTILES Y EQUIPOS MENORES DE TEC	$0.00	$3,914.00	$3,914.00	$3,914.00	$0.00	$3,914.00	$0.00	$0.00	$3,914.00	$3,914.00	$0.00
21401	MATERIALES, ÚTILES Y EQUIPOS MENORES DE TEC	$0.00	$3,914.00	$3,914.00	$3,914.00	$0.00	$3,914.00	$0.00	$0.00	$3,914.00	$3,914.00	$0.00
22000	**ALIMENTOS Y UTENSILIOS**	**$0.00**	**$3,000.00**	**$3,000.00**	**$3,000.00**	**$0.00**	**$3,000.00**	**$0.00**	**$0.00**	**$3,000.00**	**$3,000.00**	**$0.00**

Unidad Administrativa / Objeto del Gasto		Aprobado	Ampliaciones / (Reducciones)	Presupuesto Vigente	Comprometido	Presupuesto Disponible para Comprometer	Devengado	Comprometido o No Devengado	Presupuesto Sin Devengar	Ejercido	Pagado	Cuentas por Pagar Deuda
22100	PRODUCTOS ALIMENTICIOS PARA PERSONAS	$0.00	$3,000.00	$3,000.00	$3,000.00	$0.00	$3,000.00	$0.00	$0.00	$3,000.00	$3,000.00	$0.00
22103	ALIMENTOS EN EVENTOS OFICIALES	$0.00	$3,000.00	$3,000.00	$3,000.00	$0.00	$3,000.00	$0.00	$0.00	$3,000.00	$3,000.00	$0.00
26000	**COMBUSTIBLES, LUBRICANTES Y ADITIVOS**	**$0.00**	**$2,000.00**	**$2,000.00**	**$2,000.00**	**$0.00**	**$2,000.00**	**$0.00**	**$0.00**	**$2,000.00**	**$2,000.00**	**$0.00**
26100	COMBUSTIBLES, LUBRICANTES Y ADITIVOS	$0.00	$2,000.00	$2,000.00	$2,000.00	$0.00	$2,000.00	$0.00	$0.00	$2,000.00	$2,000.00	$0.00
26101	COMBUSTIBLES, LUBRICANTES Y ADITIVOS	$0.00	$2,000.00	$2,000.00	$2,000.00	$0.00	$2,000.00	$0.00	$0.00	$2,000.00	$2,000.00	$0.00
30000	**SERVICIOS GENERALES**	**$0.00**	**$186,000.00**	**$186,000.00**	**$186,000.00**	**$0.00**	**$186,000.00**	**$0.00**	**$0.00**	**$186,000.00**	**$186,000.00**	**$0.00**
33000	**SERVICIOS PROFESIONALES, CIENTÍFICOS, TÉCNICO**	**$0.00**	**$186,000.00**	**$186,000.00**	**$186,000.00**	**$0.00**	**$186,000.00**	**$0.00**	**$0.00**	**$186,000.00**	**$186,000.00**	**$0.00**
33900	SERVICIOS PROFESIONALES, CIENTÍFICOS Y TÉCNI	$0.00	$186,000.00	$186,000.00	$186,000.00	$0.00	$186,000.00	$0.00	$0.00	$186,000.00	$186,000.00	$0.00
33901	SERVICIOS PROFESIONALES, CIENTÍFICOS Y TÉCNI	$0.00	$186,000.00	$186,000.00	$186,000.00	$0.00	$186,000.00	$0.00	$0.00	$186,000.00	$186,000.00	$0.00
	Programa Adelanto, Bienestar e Igual	**$0.00**	**$200,000.01**	**$200,000.01**	**$199,999.99**	**$0.02**	**$199,999.99**	**$0.00**	**$0.02**	**$199,999.99**	**$199,999.99**	**$0.00**
88	**R21-07001/23 Construccion de guarniciones y banquetas prolongacion de la calle 20 de noviembre entre dolores hidalgo y 16 de septiembre cabecera municipal**											
60000	**INVERSIÓN PÚBLICA**	**$0.00**	**$1,081,070.75**	**$1,081,070.75**	**$1,081,070.75**	**$0.00**	**$1,081,070.74**	**$0.01**	**$0.01**	**$1,081,070.74**	**$1,081,070.74**	**$0.00**
61000	**OBRA PÚBLICA EN BIENES DE DOMINIO PÚBLICO**	**$0.00**	**$1,081,070.75**	**$1,081,070.75**	**$1,081,070.75**	**$0.00**	**$1,081,070.74**	**$0.01**	**$0.01**	**$1,081,070.74**	**$1,081,070.74**	**$0.00**
61400	DIVISIÓN DE TERRENOS Y CONSTRUCCIÓN DE OBR	$0.00	$1,081,070.75	$1,081,070.75	$1,081,070.75	$0.00	$1,081,070.74	$0.01	$0.01	$1,081,070.74	$1,081,070.74	$0.00
61401	DIVISIÓN DE TERRENOS Y CONSTRUCCIÓN DE OBR	$0.00	$1,081,070.75	$1,081,070.75	$1,081,070.75	$0.00	$1,081,070.74	$0.01	$0.01	$1,081,070.74	$1,081,070.74	$0.00
	R21-07001/23 Construccion de guarni	**$0.00**	**$1,081,070.75**	**$1,081,070.75**	**$1,081,070.75**	**$0.00**	**$1,081,070.74**	**$0.01**	**$0.01**	**$1,081,070.74**	**$1,081,070.74**	**$0.00**
89	**R21-07002/23 Construccion de guarniciones y banquetas calle francisco villa colonia santa anita cabecera municipal**											
60000	**INVERSIÓN PÚBLICA**	**$0.00**	**$993,082.52**	**$993,082.52**	**$993,082.52**	**$0.00**	**$993,082.51**	**$0.01**	**$0.01**	**$993,082.51**	**$993,082.51**	**$0.00**
61000	**OBRA PÚBLICA EN BIENES DE DOMINIO PÚBLICO**	**$0.00**	**$993,082.52**	**$993,082.52**	**$993,082.52**	**$0.00**	**$993,082.51**	**$0.01**	**$0.01**	**$993,082.51**	**$993,082.51**	**$0.00**
61400	DIVISIÓN DE TERRENOS Y CONSTRUCCIÓN DE OBR	$0.00	$993,082.52	$993,082.52	$993,082.52	$0.00	$993,082.51	$0.01	$0.01	$993,082.51	$993,082.51	$0.00
61401	DIVISIÓN DE TERRENOS Y CONSTRUCCIÓN DE OBR	$0.00	$993,082.52	$993,082.52	$993,082.52	$0.00	$993,082.51	$0.01	$0.01	$993,082.51	$993,082.51	$0.00
	R21-07002/23 Construccion de guarni	**$0.00**	**$993,082.52**	**$993,082.52**	**$993,082.52**	**$0.00**	**$993,082.51**	**$0.01**	**$0.01**	**$993,082.51**	**$993,082.51**	**$0.00**
90	**R21-07003/23Rehabilitacion de camino de terraceria en california**											
20000	**MATERIALES Y SUMINISTROS**	**$0.00**	**$358,049.35**	**$358,049.35**	**$358,049.35**	**$0.00**	**$358,049.35**	**$0.00**	**$0.00**	**$358,049.35**	**$358,049.35**	**$0.00**
24000	**MATERIALES Y ARTÍCULOS DE CONSTRUCCIÓN Y DE**	**$0.00**	**$358,049.35**	**$358,049.35**	**$358,049.35**	**$0.00**	**$358,049.35**	**$0.00**	**$0.00**	**$358,049.35**	**$358,049.35**	**$0.00**
24100	PRODUCTOS MINERALES NO METÁLICOS	$0.00	$358,049.35	$358,049.35	$358,049.35	$0.00	$358,049.35	$0.00	$0.00	$358,049.35	$358,049.35	$0.00
24101	PRODUCTOS MINERALES NO METÁLICOS	$0.00	$358,049.35	$358,049.35	$358,049.35	$0.00	$358,049.35	$0.00	$0.00	$358,049.35	$358,049.35	$0.00
30000	**SERVICIOS GENERALES**	**$0.00**	**$133,632.00**	**$133,632.00**	**$133,632.00**	**$0.00**	**$133,632.00**	**$0.00**	**$0.00**	**$133,632.00**	**$133,632.00**	**$0.00**

Unidad Administrativa Objeto del Gasto		Aprobado	Ampliaciones / (Reducciones)	Presupuesto Vigente	Comprometido	Presupuesto Disponible para Comprometer	Devengado	Comprometido o No Devengado	Presupuesto Sin Devengar	Ejercido	Pagado	Cuentas por Pagar Deuda
32000	**SERVICIOS DE ARRENDAMIENTO**	**$0.00**	**$133,632.00**	**$133,632.00**	**$133,632.00**	**$0.00**	**$133,632.00**	**$0.00**	**$0.00**	**$133,632.00**	**$133,632.00**	**$0.00**
32600	ARRENDAMIENTO DE MAQUINARIA, OTROS EQUIPO.	$0.00	$133,632.00	$133,632.00	$133,632.00	$0.00	$133,632.00	$0.00	$0.00	$133,632.00	$133,632.00	$0.00
32601	ARRENDAMIENTO DE MAQUINARIA, OTROS EQUIPO.	$0.00	$133,632.00	$133,632.00	$133,632.00	$0.00	$133,632.00	$0.00	$0.00	$133,632.00	$133,632.00	$0.00
	R21-07003/23Rehabilitacion de camin	**$0.00**	**$491,681.35**	**$491,681.35**	**$491,681.35**	**$0.00**	**$491,681.35**	**$0.00**	**$0.00**	**$491,681.35**	**$491,681.35**	**$0.00**

91 R21-07004/23 Construccion de aula didactica en escuela CECYTEA cabecera municipal

60000	**INVERSIÓN PÚBLICA**	**$0.00**	**$1,501,601.13**	**$1,501,601.13**	**$1,499,596.02**	**$2,005.11**	**$1,499,596.02**	**$0.00**	**$2,005.11**	**$749,798.01**	**$749,798.01**	**$749,798.01**
61000	**OBRA PÚBLICA EN BIENES DE DOMINIO PÚBLICO**	**$0.00**	**$1,501,601.13**	**$1,501,601.13**	**$1,499,596.02**	**$2,005.11**	**$1,499,596.02**	**$0.00**	**$2,005.11**	**$749,798.01**	**$749,798.01**	**$749,798.01**
61200	EDIFICACIÓN NO HABITACIONAL	$0.00	$1,501,601.13	$1,501,601.13	$1,499,596.02	$2,005.11	$1,499,596.02	$0.00	$2,005.11	$749,798.01	$749,798.01	$749,798.01
61201	EDIFICACIÓN NO HABITACIONAL	$0.00	$1,501,601.13	$1,501,601.13	$1,499,596.02	$2,005.11	$1,499,596.02	$0.00	$2,005.11	$749,798.01	$749,798.01	$749,798.01
	R21-07004/23 Construccion de aula di	**$0.00**	**$1,501,601.13**	**$1,501,601.13**	**$1,499,596.02**	**$2,005.11**	**$1,499,596.02**	**$0.00**	**$2,005.11**	**$749,798.01**	**$749,798.01**	**$749,798.01**

92 R21-07006/23 Rehabilitacion de fuente en plaza acceso sur

20000	**MATERIALES Y SUMINISTROS**	**$0.00**	**$298,849.99**	**$298,849.99**	**$298,849.99**	**$0.00**	**$298,849.99**	**$0.00**	**$0.00**	**$298,849.99**	**$298,849.99**	**$0.00**
21000	**MATERIALES DE ADMINISTRACIÓN, EMISIÓN DE DOC**	**$0.00**	**$23,013.82**	**$23,013.82**	**$23,013.82**	**$0.00**	**$23,013.82**	**$0.00**	**$0.00**	**$23,013.82**	**$23,013.82**	**$0.00**
21100	MATERIALES, ÚTILES Y EQUIPOS MENORES DE OFIC	$0.00	$23,013.82	$23,013.82	$23,013.82	$0.00	$23,013.82	$0.00	$0.00	$23,013.82	$23,013.82	$0.00
21102	BIENES MUEBLES MENORES DE OFICINA	$0.00	$23,013.82	$23,013.82	$23,013.82	$0.00	$23,013.82	$0.00	$0.00	$23,013.82	$23,013.82	$0.00
24000	**MATERIALES Y ARTÍCULOS DE CONSTRUCCIÓN Y DE**	**$0.00**	**$275,836.17**	**$275,836.17**	**$275,836.17**	**$0.00**	**$275,836.17**	**$0.00**	**$0.00**	**$275,836.17**	**$275,836.17**	**$0.00**
24200	CEMENTO Y PRODUCTOS DE CONCRETO	$0.00	$9,228.45	$9,228.45	$9,228.45	$0.00	$9,228.45	$0.00	$0.00	$9,228.45	$9,228.45	$0.00
24201	CEMENTO Y PRODUCTOS DE CONCRETO	$0.00	$9,228.45	$9,228.45	$9,228.45	$0.00	$9,228.45	$0.00	$0.00	$9,228.45	$9,228.45	$0.00
24600	MATERIAL ELÉCTRICO Y ELECTRÓNICO	$0.00	$257,279.23	$257,279.23	$257,279.23	$0.00	$257,279.23	$0.00	$0.00	$257,279.23	$257,279.23	$0.00
24601	MATERIAL ELÉCTRICO Y ELECTRÓNICO	$0.00	$257,279.23	$257,279.23	$257,279.23	$0.00	$257,279.23	$0.00	$0.00	$257,279.23	$257,279.23	$0.00
24900	OTROS MATERIALES Y ARTÍCULOS DE CONSTRUCC	$0.00	$9,328.49	$9,328.49	$9,328.49	$0.00	$9,328.49	$0.00	$0.00	$9,328.49	$9,328.49	$0.00
24901	OTROS MATERIALES Y ARTÍCULOS DE CONSTRUCC	$0.00	$9,328.49	$9,328.49	$9,328.49	$0.00	$9,328.49	$0.00	$0.00	$9,328.49	$9,328.49	$0.00
	R21-07006/23 Rehabilitacion de fuente	**$0.00**	**$298,849.99**	**$298,849.99**	**$298,849.99**	**$0.00**	**$298,849.99**	**$0.00**	**$0.00**	**$298,849.99**	**$298,849.99**	**$0.00**

93 RR22-07001/23 Construccion de red de conduccion de agua potable calle miguel hidalgo cabecera municipal

60000	**INVERSIÓN PÚBLICA**	**$0.00**	**$890,033.00**	**$890,033.00**	**$890,033.00**	**$0.00**	**$890,033.00**	**$0.00**	**$0.00**	**$890,033.00**	**$890,033.00**	**$0.00**
61000	**OBRA PÚBLICA EN BIENES DE DOMINIO PÚBLICO**	**$0.00**	**$890,033.00**	**$890,033.00**	**$890,033.00**	**$0.00**	**$890,033.00**	**$0.00**	**$0.00**	**$890,033.00**	**$890,033.00**	**$0.00**
61400	DIVISIÓN DE TERRENOS Y CONSTRUCCIÓN DE OBR	$0.00	$890,033.00	$890,033.00	$890,033.00	$0.00	$890,033.00	$0.00	$0.00	$890,033.00	$890,033.00	$0.00
61402	CONSTRUCCIÓN Y/O REHABILITACIÓN DE INFRAEST	$0.00	$890,033.00	$890,033.00	$890,033.00	$0.00	$890,033.00	$0.00	$0.00	$890,033.00	$890,033.00	$0.00

Unidad Administrativa / Objeto del Gasto		Aprobado	Ampliaciones / (Reducciones)	Presupuesto Vigente	Comprometido	Presupuesto Disponible para Comprometer	Devengado	Comprometido o No Devengado	Presupuesto Sin Devengar	Ejercido	Pagado	Cuentas por Pagar Deuda
	RR22-07001/23 Construccion de red d	$0.00	$890,033.00	$890,033.00	$890,033.00	$0.00	$890,033.00	$0.00	$0.00	$890,033.00	$890,033.00	$0.00
94	RR22-07002/23 Programa de bacheo 2023 cabecera municipal											
20000	MATERIALES Y SUMINISTROS	$0.00	$196,736.00	$196,736.00	$196,736.00	$0.00	$196,736.00	$0.00	$0.00	$196,736.00	$196,736.00	$0.00
24000	MATERIALES Y ARTÍCULOS DE CONSTRUCCIÓN Y DE	$0.00	$196,736.00	$196,736.00	$196,736.00	$0.00	$196,736.00	$0.00	$0.00	$196,736.00	$196,736.00	$0.00
24900	OTROS MATERIALES Y ARTÍCULOS DE CONSTRUCC	$0.00	$196,736.00	$196,736.00	$196,736.00	$0.00	$196,736.00	$0.00	$0.00	$196,736.00	$196,736.00	$0.00
24901	OTROS MATERIALES Y ARTÍCULOS DE CONSTRUCC	$0.00	$196,736.00	$196,736.00	$196,736.00	$0.00	$196,736.00	$0.00	$0.00	$196,736.00	$196,736.00	$0.00
	RR22-07002/23 Programa de bacheo 2	$0.00	$196,736.00	$196,736.00	$196,736.00	$0.00	$196,736.00	$0.00	$0.00	$196,736.00	$196,736.00	$0.00
95	RR22-07003/23 Rehabilitacion de canchas de basquet bol en unidad deportiva miguel hidalgo											
60000	INVERSIÓN PÚBLICA	$0.00	$456,888.46	$456,888.46	$456,888.46	$0.00	$456,888.46	$0.00	$0.00	$456,888.46	$456,888.46	$0.00
62000	OBRA PÚBLICA EN BIENES PROPIOS	$0.00	$456,888.46	$456,888.46	$456,888.46	$0.00	$456,888.46	$0.00	$0.00	$456,888.46	$456,888.46	$0.00
62200	EDIFICACIÓN NO HABITACIONAL	$0.00	$456,888.46	$456,888.46	$456,888.46	$0.00	$456,888.46	$0.00	$0.00	$456,888.46	$456,888.46	$0.00
62203	CONSTRUCCIÓN Y/O REHABILITACIÓN DE ESPACIOS	$0.00	$456,888.46	$456,888.46	$456,888.46	$0.00	$456,888.46	$0.00	$0.00	$456,888.46	$456,888.46	$0.00
	RR22-07003/23 Rehabilitacion de canc	$0.00	$456,888.46	$456,888.46	$456,888.46	$0.00	$456,888.46	$0.00	$0.00	$456,888.46	$456,888.46	$0.00
96	RR22-07004/23 Construccion de guarniciones y banquetas calle insurgentes entre calle miguel hidalgo y mexico cabecera municipal											
60000	INVERSIÓN PÚBLICA	$0.00	$835,333.89	$835,333.89	$835,333.89	$0.00	$835,333.89	$0.00	$0.00	$835,333.89	$835,333.89	$0.00
61000	OBRA PÚBLICA EN BIENES DE DOMINIO PÚBLICO	$0.00	$835,333.89	$835,333.89	$835,333.89	$0.00	$835,333.89	$0.00	$0.00	$835,333.89	$835,333.89	$0.00
61400	DIVISIÓN DE TERRENOS Y CONSTRUCCIÓN DE OBR	$0.00	$835,333.89	$835,333.89	$835,333.89	$0.00	$835,333.89	$0.00	$0.00	$835,333.89	$835,333.89	$0.00
61401	DIVISIÓN DE TERRENOS Y CONSTRUCCIÓN DE OBR	$0.00	$835,333.89	$835,333.89	$835,333.89	$0.00	$835,333.89	$0.00	$0.00	$835,333.89	$835,333.89	$0.00
	RR22-07004/23 Construccion de guarr	$0.00	$835,333.89	$835,333.89	$835,333.89	$0.00	$835,333.89	$0.00	$0.00	$835,333.89	$835,333.89	$0.00
97	Comedor comunitario 2											
20000	MATERIALES Y SUMINISTROS	$0.00	$113,414.68	$113,414.68	$113,414.68	$0.00	$113,414.68	$0.00	$0.00	$113,414.68	$113,414.68	$0.00
21000	MATERIALES DE ADMINISTRACIÓN, EMISIÓN DE DOC	$0.00	$559.00	$559.00	$559.00	$0.00	$559.00	$0.00	$0.00	$559.00	$559.00	$0.00
21100	MATERIALES, ÚTILES Y EQUIPOS MENORES DE OFIC	$0.00	$559.00	$559.00	$559.00	$0.00	$559.00	$0.00	$0.00	$559.00	$559.00	$0.00
21102	BIENES MUEBLES MENORES DE OFICINA	$0.00	$559.00	$559.00	$559.00	$0.00	$559.00	$0.00	$0.00	$559.00	$559.00	$0.00
23000	MATERIAS PRIMAS Y MATERIALES DE PRODUCCIÓN	$0.00	$36,165.64	$36,165.64	$36,165.64	$0.00	$36,165.64	$0.00	$0.00	$36,165.64	$36,165.64	$0.00
23100	PRODUCTOS ALIMENTICIOS, AGROPECUARIOS Y FC	$0.00	$36,165.64	$36,165.64	$36,165.64	$0.00	$36,165.64	$0.00	$0.00	$36,165.64	$36,165.64	$0.00
23101	PRODUCTOS ALIMENTICIOS, AGROPECUARIOS Y FC	$0.00	$36,165.64	$36,165.64	$36,165.64	$0.00	$36,165.64	$0.00	$0.00	$36,165.64	$36,165.64	$0.00

Objeto del Gasto	Unidad Administrativa	Aprobado	Ampliaciones / (Reducciones)	Presupuesto Vigente	Comprometido	Presupuesto Disponible para Comprometer	Devengado	Comprometido o No Devengado	Presupuesto Sin Devengar	Ejercido	Pagado	Cuentas por Pagar Deuda
24000	**MATERIALES Y ARTÍCULOS DE CONSTRUCCIÓN Y DE**	**$0.00**	**$64,564.97**	**$64,564.97**	**$64,564.97**	**$0.00**	**$64,564.97**	**$0.00**	**$0.00**	**$64,564.97**	**$64,564.97**	**$0.00**
24600	MATERIAL ELÉCTRICO Y ELECTRÓNICO	$0.00	$11,438.60	$11,438.60	$11,438.60	$0.00	$11,438.60	$0.00	$0.00	$11,438.60	$11,438.60	$0.00
24601	MATERIAL ELÉCTRICO Y ELECTRÓNICO	$0.00	$11,438.60	$11,438.60	$11,438.60	$0.00	$11,438.60	$0.00	$0.00	$11,438.60	$11,438.60	$0.00
24700	ARTÍCULOS METÁLICOS PARA LA CONSTRUCCIÓN	$0.00	$17,147.98	$17,147.98	$17,147.98	$0.00	$17,147.98	$0.00	$0.00	$17,147.98	$17,147.98	$0.00
24701	ARTÍCULOS METÁLICOS PARA LA CONSTRUCCIÓN	$0.00	$17,147.98	$17,147.98	$17,147.98	$0.00	$17,147.98	$0.00	$0.00	$17,147.98	$17,147.98	$0.00
24900	OTROS MATERIALES Y ARTÍCULOS DE CONSTRUCC	$0.00	$35,978.39	$35,978.39	$35,978.39	$0.00	$35,978.39	$0.00	$0.00	$35,978.39	$35,978.39	$0.00
24901	OTROS MATERIALES Y ARTÍCULOS DE CONSTRUCC	$0.00	$35,978.39	$35,978.39	$35,978.39	$0.00	$35,978.39	$0.00	$0.00	$35,978.39	$35,978.39	$0.00
27000	**VESTUARIO, BLANCOS, PRENDAS DE PROTECCIÓN Y**	**$0.00**	**$327.02**	**$327.02**	**$327.02**	**$0.00**	**$327.02**	**$0.00**	**$0.00**	**$327.02**	**$327.02**	**$0.00**
27200	PRENDAS DE SEGURIDAD Y PROTECCIÓN PERSONA	$0.00	$327.02	$327.02	$327.02	$0.00	$327.02	$0.00	$0.00	$327.02	$327.02	$0.00
27201	PRENDAS DE SEGURIDAD Y PROTECCIÓN PERSONA	$0.00	$327.02	$327.02	$327.02	$0.00	$327.02	$0.00	$0.00	$327.02	$327.02	$0.00
29000	**HERRAMIENTAS, REFACCIONES Y ACCESORIOS MEN**	**$0.00**	**$11,798.05**	**$11,798.05**	**$11,798.05**	**$0.00**	**$11,798.05**	**$0.00**	**$0.00**	**$11,798.05**	**$11,798.05**	**$0.00**
29100	HERRAMIENTAS MENORES	$0.00	$166.99	$166.99	$166.99	$0.00	$166.99	$0.00	$0.00	$166.99	$166.99	$0.00
29101	HERRAMIENTAS MENORES	$0.00	$166.99	$166.99	$166.99	$0.00	$166.99	$0.00	$0.00	$166.99	$166.99	$0.00
29200	REFACCIONES Y ACCESORIOS MENORES DE EDIFIC	$0.00	$11,631.06	$11,631.06	$11,631.06	$0.00	$11,631.06	$0.00	$0.00	$11,631.06	$11,631.06	$0.00
29201	REFACCIONES Y ACCESORIOS MENORES DE EDIFIC	$0.00	$11,631.06	$11,631.06	$11,631.06	$0.00	$11,631.06	$0.00	$0.00	$11,631.06	$11,631.06	$0.00
30000	**SERVICIOS GENERALES**	**$0.00**	**$8,341.34**	**$8,341.34**	**$8,341.34**	**$0.00**	**$8,341.34**	**$0.00**	**$0.00**	**$8,341.34**	**$8,341.34**	**$0.00**
31000	**SERVICIOS BÁSICOS**	**$0.00**	**$4,741.34**	**$4,741.34**	**$4,741.34**	**$0.00**	**$4,741.34**	**$0.00**	**$0.00**	**$4,741.34**	**$4,741.34**	**$0.00**
31200	GAS	$0.00	$4,741.34	$4,741.34	$4,741.34	$0.00	$4,741.34	$0.00	$0.00	$4,741.34	$4,741.34	$0.00
31201	GAS	$0.00	$4,741.34	$4,741.34	$4,741.34	$0.00	$4,741.34	$0.00	$0.00	$4,741.34	$4,741.34	$0.00
35000	**SERVICIOS DE INSTALACIÓN, REPARACIÓN, MANTEN**	**$0.00**	**$3,600.00**	**$3,600.00**	**$3,600.00**	**$0.00**	**$3,600.00**	**$0.00**	**$0.00**	**$3,600.00**	**$3,600.00**	**$0.00**
35700	INSTALACIÓN, REPARACIÓN Y MANTENIMIENTO DE	$0.00	$3,600.00	$3,600.00	$3,600.00	$0.00	$3,600.00	$0.00	$0.00	$3,600.00	$3,600.00	$0.00
35701	INSTALACIÓN, REPARACIÓN Y MANTENIMIENTO DE	$0.00	$3,600.00	$3,600.00	$3,600.00	$0.00	$3,600.00	$0.00	$0.00	$3,600.00	$3,600.00	$0.00
	Comedor comunitario 2	**$0.00**	**$121,756.02**	**$121,756.02**	**$121,756.02**	**$0.00**	**$121,756.02**	**$0.00**	**$0.00**	**$121,756.02**	**$121,756.02**	**$0.00**
	99 Lienzo Charro (Evento de inauguración)											
20000	**MATERIALES Y SUMINISTROS**	**$0.00**	**$256,600.68**	**$256,600.68**	**$256,600.58**	**$0.10**	**$256,600.58**	**$0.00**	**$0.10**	**$256,600.58**	**$256,600.58**	**$0.00**
21000	**MATERIALES DE ADMINISTRACIÓN, EMISIÓN DE DOC**	**$0.00**	**$23,752.16**	**$23,752.16**	**$23,752.16**	**$0.00**	**$23,752.16**	**$0.00**	**$0.00**	**$23,752.16**	**$23,752.16**	**$0.00**
21100	MATERIALES, ÚTILES Y EQUIPOS MENORES DE OFIC	$0.00	$23,752.16	$23,752.16	$23,752.16	$0.00	$23,752.16	$0.00	$0.00	$23,752.16	$23,752.16	$0.00
21102	BIENES MUEBLES MENORES DE OFICINA	$0.00	$23,752.16	$23,752.16	$23,752.16	$0.00	$23,752.16	$0.00	$0.00	$23,752.16	$23,752.16	$0.00
22000	**ALIMENTOS Y UTENSILIOS**	**$0.00**	**$928.00**	**$928.00**	**$928.00**	**$0.00**	**$928.00**	**$0.00**	**$0.00**	**$928.00**	**$928.00**	**$0.00**
22100	PRODUCTOS ALIMENTICIOS PARA PERSONAS	$0.00	$928.00	$928.00	$928.00	$0.00	$928.00	$0.00	$0.00	$928.00	$928.00	$0.00

Municipio de Rincón de Romos
AGUASCALIENTES
Estado del Ejercicio del Presupuesto de Egresos por Proyecto / Proceso Al 31/dic./2023

Usr: Cuenta2
Rep: rptEstadoPresupuestoEgresos_PY

Fecha y hora de Impresión: 31/ene./2024 02:00 p. m.

Unidad Administrativa Objeto del Gasto		Aprobado	Ampliaciones / (Reducciones)	Presupuesto Vigente	Comprometido	Presupuesto Disponible para Comprometer	Devengado	Comprometido o No Devengado	Presupuesto Sin Devengar	Ejercido	Pagado	Cuentas por Pagar Deuda
22102	ALIMENTOS EN OFICINAS Y LUGARES DE TRABAJO	$0.00	$928.00	$928.00	$928.00	$0.00	$928.00	$0.00	$0.00	$928.00	$928.00	$0.00
24000	**MATERIALES Y ARTÍCULOS DE CONSTRUCCIÓN Y DE**	**$0.00**	**$221,922.53**	**$221,922.53**	**$221,922.43**	**$0.10**	**$221,922.43**	**$0.00**	**$0.10**	**$221,922.43**	**$221,922.43**	**$0.00**
24400	MADERA Y PRODUCTOS DE MADERA	$0.00	$9,653.87	$9,653.87	$9,653.87	$0.00	$9,653.87	$0.00	$0.00	$9,653.87	$9,653.87	$0.00
24401	MADERA Y PRODUCTOS DE MADERA	$0.00	$9,653.87	$9,653.87	$9,653.87	$0.00	$9,653.87	$0.00	$0.00	$9,653.87	$9,653.87	$0.00
24700	ARTÍCULOS METÁLICOS PARA LA CONSTRUCCIÓN	$0.00	$115,459.26	$115,459.26	$115,459.26	$0.00	$115,459.26	$0.00	$0.00	$115,459.26	$115,459.26	$0.00
24701	ARTÍCULOS METÁLICOS PARA LA CONSTRUCCIÓN	$0.00	$115,459.26	$115,459.26	$115,459.26	$0.00	$115,459.26	$0.00	$0.00	$115,459.26	$115,459.26	$0.00
24800	MATERIALES COMPLEMENTARIOS	$0.00	$13,730.00	$13,730.00	$13,730.00	$0.00	$13,730.00	$0.00	$0.00	$13,730.00	$13,730.00	$0.00
24803	ARBOLES Y PLANTAS DE ORNATO	$0.00	$13,730.00	$13,730.00	$13,730.00	$0.00	$13,730.00	$0.00	$0.00	$13,730.00	$13,730.00	$0.00
24900	OTROS MATERIALES Y ARTÍCULOS DE CONSTRUCC	$0.00	$83,079.40	$83,079.40	$83,079.30	$0.10	$83,079.30	$0.00	$0.10	$83,079.30	$83,079.30	$0.00
24901	OTROS MATERIALES Y ARTÍCULOS DE CONSTRUCC	$0.00	$83,079.40	$83,079.40	$83,079.30	$0.10	$83,079.30	$0.00	$0.10	$83,079.30	$83,079.30	$0.00
25000	**PRODUCTOS QUÍMICOS, FARMACÉUTICOS Y DE LAB**	**$0.00**	**$1,750.00**	**$1,750.00**	**$1,750.00**	**$0.00**	**$1,750.00**	**$0.00**	**$0.00**	**$1,750.00**	**$1,750.00**	**$0.00**
25200	FERTILIZANTES, PESTICIDAS Y OTROS AGROQUÍMIC	$0.00	$1,750.00	$1,750.00	$1,750.00	$0.00	$1,750.00	$0.00	$0.00	$1,750.00	$1,750.00	$0.00
25201	FERTILIZANTES, PESTICIDAS Y OTROS AGROQUÍMIC	$0.00	$1,750.00	$1,750.00	$1,750.00	$0.00	$1,750.00	$0.00	$0.00	$1,750.00	$1,750.00	$0.00
29000	**HERRAMIENTAS, REFACCIONES Y ACCESORIOS MEN**	**$0.00**	**$8,247.99**	**$8,247.99**	**$8,247.99**	**$0.00**	**$8,247.99**	**$0.00**	**$0.00**	**$8,247.99**	**$8,247.99**	**$0.00**
29100	HERRAMIENTAS MENORES	$0.00	$4,669.39	$4,669.39	$4,669.39	$0.00	$4,669.39	$0.00	$0.00	$4,669.39	$4,669.39	$0.00
29101	HERRAMIENTAS MENORES	$0.00	$4,669.39	$4,669.39	$4,669.39	$0.00	$4,669.39	$0.00	$0.00	$4,669.39	$4,669.39	$0.00
29200	REFACCIONES Y ACCESORIOS MENORES DE EDIFIC	$0.00	$2,998.60	$2,998.60	$2,998.60	$0.00	$2,998.60	$0.00	$0.00	$2,998.60	$2,998.60	$0.00
29201	REFACCIONES Y ACCESORIOS MENORES DE EDIFIC	$0.00	$2,998.60	$2,998.60	$2,998.60	$0.00	$2,998.60	$0.00	$0.00	$2,998.60	$2,998.60	$0.00
29800	REFACCIONES Y ACCESORIOS MENORES DE MAQU	$0.00	$580.00	$580.00	$580.00	$0.00	$580.00	$0.00	$0.00	$580.00	$580.00	$0.00
29801	REFACCIONES Y ACCESORIOS MENORES DE MAQU	$0.00	$580.00	$580.00	$580.00	$0.00	$580.00	$0.00	$0.00	$580.00	$580.00	$0.00
30000	**SERVICIOS GENERALES**	**$0.00**	**$246,836.40**	**$246,836.40**	**$246,836.40**	**$0.00**	**$246,836.40**	**$0.00**	**$0.00**	**$246,836.40**	**$246,836.40**	**$0.00**
38000	**SERVICIOS OFICIALES**	**$0.00**	**$246,836.40**	**$246,836.40**	**$246,836.40**	**$0.00**	**$246,836.40**	**$0.00**	**$0.00**	**$246,836.40**	**$246,836.40**	**$0.00**
38200	GASTOS DE ORDEN SOCIAL Y CULTURAL	$0.00	$246,836.40	$246,836.40	$246,836.40	$0.00	$246,836.40	$0.00	$0.00	$246,836.40	$246,836.40	$0.00
38201	GASTOS DE ORDEN SOCIAL Y CULTURAL	$0.00	$246,836.40	$246,836.40	$246,836.40	$0.00	$246,836.40	$0.00	$0.00	$246,836.40	$246,836.40	$0.00
	Lienzo Charro (Evento de inauguració	**$0.00**	**$503,437.08**	**$503,437.08**	**$503,436.98**	**$0.10**	**$503,436.98**	**$0.00**	**$0.10**	**$503,436.98**	**$503,436.98**	**$0.00**

E1 Participación en Campeontato Nacional Charro Infantil, Juvenil y Escaramuzas

30000	**SERVICIOS GENERALES**	**$0.00**	**$24,940.00**	**$24,940.00**	**$24,940.00**	**$0.00**	**$24,940.00**	**$0.00**	**$0.00**	**$24,940.00**	**$24,940.00**	**$0.00**
38000	**SERVICIOS OFICIALES**	**$0.00**	**$24,940.00**	**$24,940.00**	**$24,940.00**	**$0.00**	**$24,940.00**	**$0.00**	**$0.00**	**$24,940.00**	**$24,940.00**	**$0.00**
38200	GASTOS DE ORDEN SOCIAL Y CULTURAL	$0.00	$24,940.00	$24,940.00	$24,940.00	$0.00	$24,940.00	$0.00	$0.00	$24,940.00	$24,940.00	$0.00
38201	GASTOS DE ORDEN SOCIAL Y CULTURAL	$0.00	$24,940.00	$24,940.00	$24,940.00	$0.00	$24,940.00	$0.00	$0.00	$24,940.00	$24,940.00	$0.00

Objeto del Gasto	Unidad Administrativa	Aprobado	Ampliaciones / (Reducciones)	Presupuesto Vigente	Comprometido	Presupuesto Disponible para Comprometer	Devengado	Comprometido o No Devengado	Presupuesto Sin Devengar	Ejercido	Pagado	Cuentas por Pagar Deuda
	Participación en Campeontato Nacion	$0.00	$24,940.00	$24,940.00	$24,940.00	$0.00	$24,940.00	$0.00	$0.00	$24,940.00	$24,940.00	$0.00
	E2 Pista de hielo											
20000	**MATERIALES Y SUMINISTROS**	$0.00	$438,119.95	$438,119.95	$438,119.52	$0.43	$438,119.52	$0.00	$0.43	$365,230.52	$365,230.52	$72,889.00
26000	**COMBUSTIBLES, LUBRICANTES Y ADITIVOS**	$0.00	$438,119.95	$438,119.95	$438,119.52	$0.43	$438,119.52	$0.00	$0.43	$365,230.52	$365,230.52	$72,889.00
26100	COMBUSTIBLES, LUBRICANTES Y ADITIVOS	$0.00	$438,119.95	$438,119.95	$438,119.52	$0.43	$438,119.52	$0.00	$0.43	$365,230.52	$365,230.52	$72,889.00
26101	COMBUSTIBLES, LUBRICANTES Y ADITIVOS	$0.00	$438,119.95	$438,119.95	$438,119.52	$0.43	$438,119.52	$0.00	$0.43	$365,230.52	$365,230.52	$72,889.00
30000	**SERVICIOS GENERALES**	$0.00	$2,197,000.00	$2,197,000.00	$2,197,000.00	$0.00	$2,197,000.00	$0.00	$0.00	$2,197,000.00	$2,197,000.00	$0.00
38000	**SERVICIOS OFICIALES**	$0.00	$2,197,000.00	$2,197,000.00	$2,197,000.00	$0.00	$2,197,000.00	$0.00	$0.00	$2,197,000.00	$2,197,000.00	$0.00
38200	GASTOS DE ORDEN SOCIAL Y CULTURAL	$0.00	$2,197,000.00	$2,197,000.00	$2,197,000.00	$0.00	$2,197,000.00	$0.00	$0.00	$2,197,000.00	$2,197,000.00	$0.00
38201	GASTOS DE ORDEN SOCIAL Y CULTURAL	$0.00	$2,197,000.00	$2,197,000.00	$2,197,000.00	$0.00	$2,197,000.00	$0.00	$0.00	$2,197,000.00	$2,197,000.00	$0.00
	Pista de hielo	$0.00	$2,635,119.95	$2,635,119.95	$2,635,119.52	$0.43	$2,635,119.52	$0.00	$0.43	$2,562,230.52	$2,562,230.52	$72,889.00
	E3 Murales											
20000	**MATERIALES Y SUMINISTROS**	$0.00	$31,644.34	$31,644.34	$31,644.34	$0.00	$31,644.34	$0.00	$0.00	$31,644.34	$31,644.34	$0.00
21000	**MATERIALES DE ADMINISTRACIÓN, EMISIÓN DE DOC**	$0.00	$1,008.04	$1,008.04	$1,008.04	$0.00	$1,008.04	$0.00	$0.00	$1,008.04	$1,008.04	$0.00
21200	MATERIALES Y ÚTILES DE IMPRESIÓN Y REPRODUC	$0.00	$1,008.04	$1,008.04	$1,008.04	$0.00	$1,008.04	$0.00	$0.00	$1,008.04	$1,008.04	$0.00
21201	MATERIALES Y ÚTILES DE IMPRESIÓN Y REPRODUC	$0.00	$1,008.04	$1,008.04	$1,008.04	$0.00	$1,008.04	$0.00	$0.00	$1,008.04	$1,008.04	$0.00
24000	**MATERIALES Y ARTÍCULOS DE CONSTRUCCIÓN Y DE**	$0.00	$30,636.30	$30,636.30	$30,636.30	$0.00	$30,636.30	$0.00	$0.00	$30,636.30	$30,636.30	$0.00
24900	OTROS MATERIALES Y ARTÍCULOS DE CONSTRUCC	$0.00	$30,636.30	$30,636.30	$30,636.30	$0.00	$30,636.30	$0.00	$0.00	$30,636.30	$30,636.30	$0.00
24901	OTROS MATERIALES Y ARTÍCULOS DE CONSTRUCC	$0.00	$30,636.30	$30,636.30	$30,636.30	$0.00	$30,636.30	$0.00	$0.00	$30,636.30	$30,636.30	$0.00
30000	**SERVICIOS GENERALES**	$0.00	$150,800.00	$150,800.00	$150,800.00	$0.00	$150,800.00	$0.00	$0.00	$69,600.00	$69,600.00	$81,200.00
38000	**SERVICIOS OFICIALES**	$0.00	$150,800.00	$150,800.00	$150,800.00	$0.00	$150,800.00	$0.00	$0.00	$69,600.00	$69,600.00	$81,200.00
38200	GASTOS DE ORDEN SOCIAL Y CULTURAL	$0.00	$150,800.00	$150,800.00	$150,800.00	$0.00	$150,800.00	$0.00	$0.00	$69,600.00	$69,600.00	$81,200.00
38201	GASTOS DE ORDEN SOCIAL Y CULTURAL	$0.00	$150,800.00	$150,800.00	$150,800.00	$0.00	$150,800.00	$0.00	$0.00	$69,600.00	$69,600.00	$81,200.00
	Murales	$0.00	$182,444.34	$182,444.34	$182,444.34	$0.00	$182,444.34	$0.00	$0.00	$101,244.34	$101,244.34	$81,200.00
	E4 Programa Estatal de Maquinaria Pesada para la construcción											
40000	**TRANSFERENCIAS, ASIGNACIONES, SUBSIDIO**	$0.00	$142,400.00	$142,400.00	$142,400.00	$0.00	$142,400.00	$0.00	$0.00	$142,400.00	$142,400.00	$0.00
44000	**AYUDAS SOCIALES**	$0.00	$142,400.00	$142,400.00	$142,400.00	$0.00	$142,400.00	$0.00	$0.00	$142,400.00	$142,400.00	$0.00
44100	AYUDAS SOCIALES A PERSONAS	$0.00	$142,400.00	$142,400.00	$142,400.00	$0.00	$142,400.00	$0.00	$0.00	$142,400.00	$142,400.00	$0.00

Unidad Administrativa / Objeto del Gasto		Aprobado	Ampliaciones / (Reducciones)	Presupuesto Vigente	Comprometido	Presupuesto Disponible para Comprometer	Devengado	Comprometido o No Devengado	Presupuesto Sin Devengar	Ejercido	Pagado	Cuentas por Pagar Deuda
44103	AYUDAS A LA POBLACIÓN VULNERABLE	$0.00	$142,400.00	$142,400.00	$142,400.00	$0.00	$142,400.00	$0.00	$0.00	$142,400.00	$142,400.00	$0.00
	Programa Estatal de Maquinaria Pesa	$0.00	$142,400.00	$142,400.00	$142,400.00	$0.00	$142,400.00	$0.00	$0.00	$142,400.00	$142,400.00	$0.00
E5	**REHABILITACIÓN DE TEATRO RAMON GARCIA ANGUIANO**											
20000	**MATERIALES Y SUMINISTROS**	**$0.00**	**$775,816.42**	**$775,816.42**	**$775,816.42**	**$0.00**	**$775,816.42**	**$0.00**	**$0.00**	**$775,816.42**	**$775,816.42**	**$0.00**
21000	**MATERIALES DE ADMINISTRACIÓN, EMISIÓN DE DOC**	**$0.00**	**$49,675.68**	**$49,675.68**	**$49,675.68**	**$0.00**	**$49,675.68**	**$0.00**	**$0.00**	**$49,675.68**	**$49,675.68**	**$0.00**
21100	MATERIALES, ÚTILES Y EQUIPOS MENORES DE OFI(	$0.00	$33,475.00	$33,475.00	$33,475.00	$0.00	$33,475.00	$0.00	$0.00	$33,475.00	$33,475.00	$0.00
21102	BIENES MUEBLES MENORES DE OFICINA	$0.00	$33,475.00	$33,475.00	$33,475.00	$0.00	$33,475.00	$0.00	$0.00	$33,475.00	$33,475.00	$0.00
21500	MATERIAL IMPRESO E INFORMACIÓN DIGITAL	$0.00	$16,165.88	$16,165.88	$16,165.88	$0.00	$16,165.88	$0.00	$0.00	$16,165.88	$16,165.88	$0.00
21501	MATERIAL IMPRESO E INFORMACIÓN DIGITAL	$0.00	$16,165.88	$16,165.88	$16,165.88	$0.00	$16,165.88	$0.00	$0.00	$16,165.88	$16,165.88	$0.00
21600	MATERIAL DE LIMPIEZA	$0.00	$34.80	$34.80	$34.80	$0.00	$34.80	$0.00	$0.00	$34.80	$34.80	$0.00
21601	MATERIAL DE LIMPIEZA	$0.00	$34.80	$34.80	$34.80	$0.00	$34.80	$0.00	$0.00	$34.80	$34.80	$0.00
22000	**ALIMENTOS Y UTENSILIOS**	**$0.00**	**$696.00**	**$696.00**	**$696.00**	**$0.00**	**$696.00**	**$0.00**	**$0.00**	**$696.00**	**$696.00**	**$0.00**
22100	PRODUCTOS ALIMENTICIOS PARA PERSONAS	$0.00	$696.00	$696.00	$696.00	$0.00	$696.00	$0.00	$0.00	$696.00	$696.00	$0.00
22102	ALIMENTOS EN OFICINAS Y LUGARES DE TRABAJO	$0.00	$696.00	$696.00	$696.00	$0.00	$696.00	$0.00	$0.00	$696.00	$696.00	$0.00
24000	**MATERIALES Y ARTÍCULOS DE CONSTRUCCIÓN Y DE**	**$0.00**	**$674,342.41**	**$674,342.41**	**$674,342.41**	**$0.00**	**$674,342.41**	**$0.00**	**$0.00**	**$674,342.41**	**$674,342.41**	**$0.00**
24400	MADERA Y PRODUCTOS DE MADERA	$0.00	$243,653.55	$243,653.55	$243,653.55	$0.00	$243,653.55	$0.00	$0.00	$243,653.55	$243,653.55	$0.00
24401	MADERA Y PRODUCTOS DE MADERA	$0.00	$243,653.55	$243,653.55	$243,653.55	$0.00	$243,653.55	$0.00	$0.00	$243,653.55	$243,653.55	$0.00
24500	VIDRIO Y PRODUCTOS DE VIDRIO	$0.00	$14,581.20	$14,581.20	$14,581.20	$0.00	$14,581.20	$0.00	$0.00	$14,581.20	$14,581.20	$0.00
24501	VIDRIO Y PRODUCTOS DE VIDRIO	$0.00	$14,581.20	$14,581.20	$14,581.20	$0.00	$14,581.20	$0.00	$0.00	$14,581.20	$14,581.20	$0.00
24600	MATERIAL ELÉCTRICO Y ELECTRÓNICO	$0.00	$58,534.28	$58,534.28	$58,534.28	$0.00	$58,534.28	$0.00	$0.00	$58,534.28	$58,534.28	$0.00
24601	MATERIAL ELÉCTRICO Y ELECTRÓNICO	$0.00	$58,534.28	$58,534.28	$58,534.28	$0.00	$58,534.28	$0.00	$0.00	$58,534.28	$58,534.28	$0.00
24700	ARTÍCULOS METÁLICOS PARA LA CONSTRUCCIÓN	$0.00	$12,597.30	$12,597.30	$12,597.30	$0.00	$12,597.30	$0.00	$0.00	$12,597.30	$12,597.30	$0.00
24701	ARTÍCULOS METÁLICOS PARA LA CONSTRUCCIÓN	$0.00	$12,597.30	$12,597.30	$12,597.30	$0.00	$12,597.30	$0.00	$0.00	$12,597.30	$12,597.30	$0.00
24800	MATERIALES COMPLEMENTARIOS	$0.00	$194,945.00	$194,945.00	$194,945.00	$0.00	$194,945.00	$0.00	$0.00	$194,945.00	$194,945.00	$0.00
24801	MATERIALES COMPLEMENTARIOS	$0.00	$168,490.00	$168,490.00	$168,490.00	$0.00	$168,490.00	$0.00	$0.00	$168,490.00	$168,490.00	$0.00
24803	ARBOLES Y PLANTAS DE ORNATO	$0.00	$26,455.00	$26,455.00	$26,455.00	$0.00	$26,455.00	$0.00	$0.00	$26,455.00	$26,455.00	$0.00
24900	OTROS MATERIALES Y ARTÍCULOS DE CONSTRUCC	$0.00	$150,031.08	$150,031.08	$150,031.08	$0.00	$150,031.08	$0.00	$0.00	$150,031.08	$150,031.08	$0.00
24901	OTROS MATERIALES Y ARTÍCULOS DE CONSTRUCC	$0.00	$150,031.08	$150,031.08	$150,031.08	$0.00	$150,031.08	$0.00	$0.00	$150,031.08	$150,031.08	$0.00
27000	**VESTUARIO, BLANCOS, PRENDAS DE PROTECCIÓN Y**	**$0.00**	**$31,759.25**	**$31,759.25**	**$31,759.25**	**$0.00**	**$31,759.25**	**$0.00**	**$0.00**	**$31,759.25**	**$31,759.25**	**$0.00**
27200	PRENDAS DE SEGURIDAD Y PROTECCIÓN PERSONA	$0.00	$896.41	$896.41	$896.41	$0.00	$896.41	$0.00	$0.00	$896.41	$896.41	$0.00

Municipio de Rincón de Romos
AGUASCALIENTES
Estado del Ejercicio del Presupuesto de Egresos por Proyecto / Proceso Al 31/dic./2023

Usr: Cuenta_D
Rep: rptEstadoPresupuestoEgresos_PY

Fecha y hora de Impresión: 31/ene./2024 02:00 p. m.

Unidad Administrativa Objeto del Gasto		Aprobado	Ampliaciones / (Reducciones)	Presupuesto Vigente	Comprometido	Presupuesto Disponible para Comprometer	Devengado	Comprometido o No Devengado	Presupuesto Sin Devengar	Ejercido	Pagado	Cuentas por Pagar Deuda
27201	PRENDAS DE SEGURIDAD Y PROTECCIÓN PERSONA	$0.00	$896.41	$896.41	$896.41	$0.00	$896.41	$0.00	$0.00	$896.41	$896.41	$0.00
27400	PRODUCTOS TEXTILES	$0.00	$30,862.84	$30,862.84	$30,862.84	$0.00	$30,862.84	$0.00	$0.00	$30,862.84	$30,862.84	$0.00
27401	PRODUCTOS TEXTILES	$0.00	$30,862.84	$30,862.84	$30,862.84	$0.00	$30,862.84	$0.00	$0.00	$30,862.84	$30,862.84	$0.00
29000	**HERRAMIENTAS, REFACCIONES Y ACCESORIOS MEN**	**$0.00**	**$19,343.08**	**$19,343.08**	**$19,343.08**	**$0.00**	**$19,343.08**	**$0.00**	**$0.00**	**$19,343.08**	**$19,343.08**	**$0.00**
29100	HERRAMIENTAS MENORES	$0.00	$3,201.60	$3,201.60	$3,201.60	$0.00	$3,201.60	$0.00	$0.00	$3,201.60	$3,201.60	$0.00
29101	HERRAMIENTAS MENORES	$0.00	$3,201.60	$3,201.60	$3,201.60	$0.00	$3,201.60	$0.00	$0.00	$3,201.60	$3,201.60	$0.00
29200	REFACCIONES Y ACCESORIOS MENORES DE EDIFIC	$0.00	$7,626.14	$7,626.14	$7,626.14	$0.00	$7,626.14	$0.00	$0.00	$7,626.14	$7,626.14	$0.00
29201	REFACCIONES Y ACCESORIOS MENORES DE EDIFIC	$0.00	$7,626.14	$7,626.14	$7,626.14	$0.00	$7,626.14	$0.00	$0.00	$7,626.14	$7,626.14	$0.00
29400	REFACCIONES Y ACCESORIOS MENORES DE EQUIP	$0.00	$7,564.14	$7,564.14	$7,564.14	$0.00	$7,564.14	$0.00	$0.00	$7,564.14	$7,564.14	$0.00
29401	REFACCIONES Y ACCESORIOS MENORES DE EQUIP	$0.00	$7,564.14	$7,564.14	$7,564.14	$0.00	$7,564.14	$0.00	$0.00	$7,564.14	$7,564.14	$0.00
29800	REFACCIONES Y ACCESORIOS MENORES DE MAQU	$0.00	$951.20	$951.20	$951.20	$0.00	$951.20	$0.00	$0.00	$951.20	$951.20	$0.00
29801	REFACCIONES Y ACCESORIOS MENORES DE MAQU	$0.00	$951.20	$951.20	$951.20	$0.00	$951.20	$0.00	$0.00	$951.20	$951.20	$0.00
30000	**SERVICIOS GENERALES**	**$0.00**	**$22,100.00**	**$22,100.00**	**$22,100.00**	**$0.00**	**$22,100.00**	**$0.00**	**$0.00**	**$22,100.00**	**$22,100.00**	**$0.00**
35000	**SERVICIOS DE INSTALACIÓN, REPARACIÓN, MANTEN**	**$0.00**	**$3,500.00**	**$3,500.00**	**$3,500.00**	**$0.00**	**$3,500.00**	**$0.00**	**$0.00**	**$3,500.00**	**$3,500.00**	**$0.00**
35200	INSTALACIÓN, REPARACIÓN Y MANTENIMIENTO DE	$0.00	$3,500.00	$3,500.00	$3,500.00	$0.00	$3,500.00	$0.00	$0.00	$3,500.00	$3,500.00	$0.00
35201	INSTALACIÓN, REPARACIÓN Y MANTENIMIENTO DE	$0.00	$3,500.00	$3,500.00	$3,500.00	$0.00	$3,500.00	$0.00	$0.00	$3,500.00	$3,500.00	$0.00
38000	**SERVICIOS OFICIALES**	**$0.00**	**$18,600.00**	**$18,600.00**	**$18,600.00**	**$0.00**	**$18,600.00**	**$0.00**	**$0.00**	**$18,600.00**	**$18,600.00**	**$0.00**
38200	GASTOS DE ORDEN SOCIAL Y CULTURAL	$0.00	$18,600.00	$18,600.00	$18,600.00	$0.00	$18,600.00	$0.00	$0.00	$18,600.00	$18,600.00	$0.00
38201	GASTOS DE ORDEN SOCIAL Y CULTURAL	$0.00	$18,600.00	$18,600.00	$18,600.00	$0.00	$18,600.00	$0.00	$0.00	$18,600.00	$18,600.00	$0.00
50000	**BIENES MUEBLES, INMUEBLES E INTANGIBLE**	**$0.00**	**$37,555.19**	**$37,555.19**	**$37,555.19**	**$0.00**	**$37,555.19**	**$0.00**	**$0.00**	**$37,555.19**	**$37,555.19**	**$0.00**
51000	**MOBILIARIO Y EQUIPO DE ADMINISTRACIÓN**	**$0.00**	**$37,555.19**	**$37,555.19**	**$37,555.19**	**$0.00**	**$37,555.19**	**$0.00**	**$0.00**	**$37,555.19**	**$37,555.19**	**$0.00**
51900	OTROS MOBILIARIOS Y EQUIPOS DE ADMINISTRACI	$0.00	$37,555.19	$37,555.19	$37,555.19	$0.00	$37,555.19	$0.00	$0.00	$37,555.19	$37,555.19	$0.00
51901	OTROS MOBILIARIOS Y EQUIPOS DE ADMINISTRACI	$0.00	$37,555.19	$37,555.19	$37,555.19	$0.00	$37,555.19	$0.00	$0.00	$37,555.19	$37,555.19	$0.00
	REHABILITACIÓN DE TEATRO RAMOI	**$0.00**	**$835,471.61**	**$835,471.61**	**$835,471.61**	**$0.00**	**$835,471.61**	**$0.00**	**$0.00**	**$835,471.61**	**$835,471.61**	**$0.00**
E6	**PROGRAMA EMERGENTE DE AVENA RINCON DE ROMOS**											
40000	**TRANSFERENCIAS, ASIGNACIONES, SUBSIDIO**	**$0.00**	**$43,600.00**	**$43,600.00**	**$43,600.00**	**$0.00**	**$43,600.00**	**$0.00**	**$0.00**	**$43,600.00**	**$43,600.00**	**$0.00**
44000	**AYUDAS SOCIALES**	**$0.00**	**$43,600.00**	**$43,600.00**	**$43,600.00**	**$0.00**	**$43,600.00**	**$0.00**	**$0.00**	**$43,600.00**	**$43,600.00**	**$0.00**
44100	AYUDAS SOCIALES A PERSONAS	$0.00	$43,600.00	$43,600.00	$43,600.00	$0.00	$43,600.00	$0.00	$0.00	$43,600.00	$43,600.00	$0.00
44103	AYUDAS A LA POBLACIÓN VULNERABLE	$0.00	$43,600.00	$43,600.00	$43,600.00	$0.00	$43,600.00	$0.00	$0.00	$43,600.00	$43,600.00	$0.00
	PROGRAMA EMERGENTE DE AVENA	**$0.00**	**$43,600.00**	**$43,600.00**	**$43,600.00**	**$0.00**	**$43,600.00**	**$0.00**	**$0.00**	**$43,600.00**	**$43,600.00**	**$0.00**

Unidad Administrativa / Objeto del Gasto		Aprobado	Ampliaciones / (Reducciones)	Presupuesto Vigente	Comprometido	Presupuesto Disponible para Comprometer	Devengado	Comprometido o No Devengado	Presupuesto Sin Devengar	Ejercido	Pagado	Cuentas por Pagar Deuda
E7	**COMPONENTE DESARROLLO DE AREAS DE RIEGO**											
40000	TRANSFERENCIAS, ASIGNACIONES, SUBSIDIO	$0.00	$52,537.43	$52,537.43	$52,537.43	$0.00	$52,537.43	$0.00	$0.00	$52,537.43	$52,537.43	$0.00
44000	AYUDAS SOCIALES	$0.00	$52,537.43	$52,537.43	$52,537.43	$0.00	$52,537.43	$0.00	$0.00	$52,537.43	$52,537.43	$0.00
44100	AYUDAS SOCIALES A PERSONAS	$0.00	$52,537.43	$52,537.43	$52,537.43	$0.00	$52,537.43	$0.00	$0.00	$52,537.43	$52,537.43	$0.00
44103	AYUDAS A LA POBLACIÓN VULNERABLE	$0.00	$52,537.43	$52,537.43	$52,537.43	$0.00	$52,537.43	$0.00	$0.00	$52,537.43	$52,537.43	$0.00
	COMPONENTE DESARROLLO DE ARI	$0.00	$52,537.43	$52,537.43	$52,537.43	$0.00	$52,537.43	$0.00	$0.00	$52,537.43	$52,537.43	$0.00
E8	**PROFEST 2023**											
30000	SERVICIOS GENERALES	$0.00	$291,338.00	$291,338.00	$291,337.99	$0.01	$291,337.99	$0.00	$0.01	$291,337.99	$291,337.99	$0.00
38000	SERVICIOS OFICIALES	$0.00	$291,338.00	$291,338.00	$291,337.99	$0.01	$291,337.99	$0.00	$0.01	$291,337.99	$291,337.99	$0.00
38400	EXPOSICIONES	$0.00	$291,338.00	$291,338.00	$291,337.99	$0.01	$291,337.99	$0.00	$0.01	$291,337.99	$291,337.99	$0.00
38401	EXPOSICIONES, FERIAS Y FESTIVALES	$0.00	$291,338.00	$291,338.00	$291,337.99	$0.01	$291,337.99	$0.00	$0.01	$291,337.99	$291,337.99	$0.00
	PROFEST 2023	$0.00	$291,338.00	$291,338.00	$291,337.99	$0.01	$291,337.99	$0.00	$0.01	$291,337.99	$291,337.99	$0.00
E9	**TIANGUIS NACIONAL DE PUEBLOS MAGICOS**											
30000	SERVICIOS GENERALES	$0.00	$199,693.98	$199,693.98	$199,693.98	$0.00	$199,693.98	$0.00	$0.00	$199,693.98	$199,693.98	$0.00
37000	SERVICIOS DE TRASLADO Y VIÁTICOS	$0.00	$19,647.60	$19,647.60	$19,647.60	$0.00	$19,647.60	$0.00	$0.00	$19,647.60	$19,647.60	$0.00
37500	VIÁTICOS EN EL PAÍS	$0.00	$19,647.60	$19,647.60	$19,647.60	$0.00	$19,647.60	$0.00	$0.00	$19,647.60	$19,647.60	$0.00
37501	VIÁTICOS EN EL PAÍS	$0.00	$6,101.09	$6,101.09	$6,101.09	$0.00	$6,101.09	$0.00	$0.00	$6,101.09	$6,101.09	$0.00
37502	ALIMENTOS NACIONALES	$0.00	$13,546.51	$13,546.51	$13,546.51	$0.00	$13,546.51	$0.00	$0.00	$13,546.51	$13,546.51	$0.00
38000	SERVICIOS OFICIALES	$0.00	$180,046.38	$180,046.38	$180,046.38	$0.00	$180,046.38	$0.00	$0.00	$180,046.38	$180,046.38	$0.00
38400	EXPOSICIONES	$0.00	$163,288.38	$163,288.38	$163,288.38	$0.00	$163,288.38	$0.00	$0.00	$163,288.38	$163,288.38	$0.00
38401	EXPOSICIONES, FERIAS Y FESTIVALES	$0.00	$163,288.38	$163,288.38	$163,288.38	$0.00	$163,288.38	$0.00	$0.00	$163,288.38	$163,288.38	$0.00
38500	GASTOS DE REPRESENTACIÓN	$0.00	$16,758.00	$16,758.00	$16,758.00	$0.00	$16,758.00	$0.00	$0.00	$16,758.00	$16,758.00	$0.00
38501	GASTOS DE REPRESENTACIÓN	$0.00	$16,758.00	$16,758.00	$16,758.00	$0.00	$16,758.00	$0.00	$0.00	$16,758.00	$16,758.00	$0.00
	TIANGUIS NACIONAL DE PUEBLOS M	$0.00	$199,693.98	$199,693.98	$199,693.98	$0.00	$199,693.98	$0.00	$0.00	$199,693.98	$199,693.98	$0.00
F1	**07001/23 Rehabilitacion de red de drenaje sanitario y red de agua potable calle pelicano colonia mirador del gavilan pablo escaleras rincon de romos**											
60000	INVERSIÓN PÚBLICA	$0.00	$576,395.97	$576,395.97	$576,395.97	$0.00	$576,395.96	$0.01	$0.01	$576,395.96	$576,395.96	$0.00
61000	OBRA PÚBLICA EN BIENES DE DOMINIO PÚBLICO	$0.00	$576,395.97	$576,395.97	$576,395.97	$0.00	$576,395.96	$0.01	$0.01	$576,395.96	$576,395.96	$0.00

Objeto del Gasto	Unidad Administrativa	Aprobado	Ampliaciones / (Reducciones)	Presupuesto Vigente	Comprometido	Presupuesto Disponible para Comprometer	Devengado	Comprometido o No Devengado	Presupuesto Sin Devengar	Ejercido	Pagado	Cuentas por Pagar Deuda
61400	DIVISIÓN DE TERRENOS Y CONSTRUCCIÓN DE OBR	$0.00	$576,395.97	$576,395.97	$576,395.97	$0.00	$576,395.96	$0.01	$0.01	$576,395.96	$576,395.96	$0.00
61402	CONSTRUCCIÓN Y/O REHABILITACIÓN DE INFRAEST	$0.00	$576,395.97	$576,395.97	$576,395.97	$0.00	$576,395.96	$0.01	$0.01	$576,395.96	$576,395.96	$0.00
	07001/23 Rehabilitacion de red de dre	$0.00	$576,395.97	$576,395.97	$576,395.97	$0.00	$576,395.96	$0.01	$0.01	$576,395.96	$576,395.96	$0.00
F2	**07002/23 Ampliacion de pavimentacion en calle pelicano colonia mirador del gavilan pablo escaleras rincon de romos**											
60000	**INVERSIÓN PÚBLICA**	$0.00	$1,047,664.44	$1,047,664.44	$1,047,664.44	$0.00	$1,047,664.44	$0.00	$0.00	$1,047,664.44	$1,047,664.44	$0.00
61000	**OBRA PÚBLICA EN BIENES DE DOMINIO PÚBLICO**	$0.00	$1,047,664.44	$1,047,664.44	$1,047,664.44	$0.00	$1,047,664.44	$0.00	$0.00	$1,047,664.44	$1,047,664.44	$0.00
61400	DIVISIÓN DE TERRENOS Y CONSTRUCCIÓN DE OBR	$0.00	$1,047,664.44	$1,047,664.44	$1,047,664.44	$0.00	$1,047,664.44	$0.00	$0.00	$1,047,664.44	$1,047,664.44	$0.00
61401	DIVISIÓN DE TERRENOS Y CONSTRUCCIÓN DE OBR	$0.00	$1,047,664.44	$1,047,664.44	$1,047,664.44	$0.00	$1,047,664.44	$0.00	$0.00	$1,047,664.44	$1,047,664.44	$0.00
	07002/23 Ampliacion de pavimentacio	$0.00	$1,047,664.44	$1,047,664.44	$1,047,664.44	$0.00	$1,047,664.44	$0.00	$0.00	$1,047,664.44	$1,047,664.44	$0.00
F3	**07003/23 Construccion de pavimentacion en calle jilguero colonia mirador del gavilan pablo escaleras rincon de romos**											
60000	**INVERSIÓN PÚBLICA**	$0.00	$1,210,138.51	$1,210,138.51	$1,210,138.51	$0.00	$1,210,138.51	$0.00	$0.00	$1,210,138.51	$1,210,138.51	$0.00
61000	**OBRA PÚBLICA EN BIENES DE DOMINIO PÚBLICO**	$0.00	$1,210,138.51	$1,210,138.51	$1,210,138.51	$0.00	$1,210,138.51	$0.00	$0.00	$1,210,138.51	$1,210,138.51	$0.00
61400	DIVISIÓN DE TERRENOS Y CONSTRUCCIÓN DE OBR	$0.00	$1,210,138.51	$1,210,138.51	$1,210,138.51	$0.00	$1,210,138.51	$0.00	$0.00	$1,210,138.51	$1,210,138.51	$0.00
61401	DIVISIÓN DE TERRENOS Y CONSTRUCCIÓN DE OBR	$0.00	$1,210,138.51	$1,210,138.51	$1,210,138.51	$0.00	$1,210,138.51	$0.00	$0.00	$1,210,138.51	$1,210,138.51	$0.00
	07003/23 Construccion de pavimentac	$0.00	$1,210,138.51	$1,210,138.51	$1,210,138.51	$0.00	$1,210,138.51	$0.00	$0.00	$1,210,138.51	$1,210,138.51	$0.00
F4	**07004/23 Construccion de pavimentacion en calle canario colonia mirador del gavilan pablo escaleras rincon de romos**											
60000	**INVERSIÓN PÚBLICA**	$0.00	$1,399,864.00	$1,399,864.00	$1,399,864.00	$0.00	$1,399,864.00	$0.00	$0.00	$1,399,864.00	$1,399,864.00	$0.00
61000	**OBRA PÚBLICA EN BIENES DE DOMINIO PÚBLICO**	$0.00	$1,399,864.00	$1,399,864.00	$1,399,864.00	$0.00	$1,399,864.00	$0.00	$0.00	$1,399,864.00	$1,399,864.00	$0.00
61400	DIVISIÓN DE TERRENOS Y CONSTRUCCIÓN DE OBR	$0.00	$1,399,864.00	$1,399,864.00	$1,399,864.00	$0.00	$1,399,864.00	$0.00	$0.00	$1,399,864.00	$1,399,864.00	$0.00
61401	DIVISIÓN DE TERRENOS Y CONSTRUCCIÓN DE OBR	$0.00	$1,399,864.00	$1,399,864.00	$1,399,864.00	$0.00	$1,399,864.00	$0.00	$0.00	$1,399,864.00	$1,399,864.00	$0.00
	07004/23 Construccion de pavimentac	$0.00	$1,399,864.00	$1,399,864.00	$1,399,864.00	$0.00	$1,399,864.00	$0.00	$0.00	$1,399,864.00	$1,399,864.00	$0.00
F5	**07005/23 Construccion de pavimentacion en calle vicente guerrero pablo escaleras rincon de romos**											
60000	**INVERSIÓN PÚBLICA**	$0.00	$1,432,849.62	$1,432,849.62	$1,432,849.62	$0.00	$1,432,849.62	$0.00	$0.00	$1,432,849.62	$1,432,849.62	$0.00
61000	**OBRA PÚBLICA EN BIENES DE DOMINIO PÚBLICO**	$0.00	$1,432,849.62	$1,432,849.62	$1,432,849.62	$0.00	$1,432,849.62	$0.00	$0.00	$1,432,849.62	$1,432,849.62	$0.00
61400	DIVISIÓN DE TERRENOS Y CONSTRUCCIÓN DE OBR	$0.00	$1,432,849.62	$1,432,849.62	$1,432,849.62	$0.00	$1,432,849.62	$0.00	$0.00	$1,432,849.62	$1,432,849.62	$0.00
61401	DIVISIÓN DE TERRENOS Y CONSTRUCCIÓN DE OBR	$0.00	$1,432,849.62	$1,432,849.62	$1,432,849.62	$0.00	$1,432,849.62	$0.00	$0.00	$1,432,849.62	$1,432,849.62	$0.00
	07005/23 Construccion de pavimentac	$0.00	$1,432,849.62	$1,432,849.62	$1,432,849.62	$0.00	$1,432,849.62	$0.00	$0.00	$1,432,849.62	$1,432,849.62	$0.00

Unidad Administrativa / Objeto del Gasto		Aprobado	Ampliaciones / (Reducciones)	Presupuesto Vigente	Comprometido	Presupuesto Disponible para Comprometer	Devengado	Comprometido o No Devengado	Presupuesto Sin Devengar	Ejercido	Pagado	Cuentas por Pagar Deuda
F6	**07006/23 Rehabilitacion de red o sistema de agua entubada en calle fray servando teresa de mier nabellon de hidalgo rincon de romos**											
60000	**INVERSIÓN PÚBLICA**	$0.00	$124,158.88	$124,158.88	$111,440.43	$12,718.45	$111,440.43	$0.00	$12,718.45	$111,440.43	$111,440.43	$0.00
61000	**OBRA PÚBLICA EN BIENES DE DOMINIO PÚBLICO**	$0.00	$124,158.88	$124,158.88	$111,440.43	$12,718.45	$111,440.43	$0.00	$12,718.45	$111,440.43	$111,440.43	$0.00
61400	DIVISIÓN DE TERRENOS Y CONSTRUCCIÓN DE OBR	$0.00	$124,158.88	$124,158.88	$111,440.43	$12,718.45	$111,440.43	$0.00	$12,718.45	$111,440.43	$111,440.43	$0.00
61402	CONSTRUCCIÓN Y/O REHABILITACIÓN DE INFRAEST	$0.00	$124,158.88	$124,158.88	$111,440.43	$12,718.45	$111,440.43	$0.00	$12,718.45	$111,440.43	$111,440.43	$0.00
	07006/23 Rehabilitacion de red o siste	$0.00	$124,158.88	$124,158.88	$111,440.43	$12,718.45	$111,440.43	$0.00	$12,718.45	$111,440.43	$111,440.43	$0.00
F7	**07007/23 Ampliacion de pavimentacion en calle fray servando teresa de mier asentamiento constitucion nabellon de hidalgo rincon de romos**											
60000	**INVERSIÓN PÚBLICA**	$0.00	$877,992.10	$877,992.10	$877,992.10	$0.00	$877,992.10	$0.00	$0.00	$877,992.10	$877,992.10	$0.00
61000	**OBRA PÚBLICA EN BIENES DE DOMINIO PÚBLICO**	$0.00	$877,992.10	$877,992.10	$877,992.10	$0.00	$877,992.10	$0.00	$0.00	$877,992.10	$877,992.10	$0.00
61400	DIVISIÓN DE TERRENOS Y CONSTRUCCIÓN DE OBR	$0.00	$877,992.10	$877,992.10	$877,992.10	$0.00	$877,992.10	$0.00	$0.00	$877,992.10	$877,992.10	$0.00
61401	DIVISIÓN DE TERRENOS Y CONSTRUCCIÓN DE OBR	$0.00	$877,992.10	$877,992.10	$877,992.10	$0.00	$877,992.10	$0.00	$0.00	$877,992.10	$877,992.10	$0.00
	07007/23 Ampliacion de pavimentacio	$0.00	$877,992.10	$877,992.10	$877,992.10	$0.00	$877,992.10	$0.00	$0.00	$877,992.10	$877,992.10	$0.00
F8	**07008/23 Rehabilitacion de red de drenaje sanitario y red de agua potable en calle miguel ramos arizpe asentamiento constitucion nabellon de hidalgo rincon de romos**											
60000	**INVERSIÓN PÚBLICA**	$0.00	$323,026.28	$323,026.28	$323,026.28	$0.00	$323,026.28	$0.00	$0.00	$323,026.28	$323,026.28	$0.00
61000	**OBRA PÚBLICA EN BIENES DE DOMINIO PÚBLICO**	$0.00	$323,026.28	$323,026.28	$323,026.28	$0.00	$323,026.28	$0.00	$0.00	$323,026.28	$323,026.28	$0.00
61400	DIVISIÓN DE TERRENOS Y CONSTRUCCIÓN DE OBR	$0.00	$323,026.28	$323,026.28	$323,026.28	$0.00	$323,026.28	$0.00	$0.00	$323,026.28	$323,026.28	$0.00
61402	CONSTRUCCIÓN Y/O REHABILITACIÓN DE INFRAEST	$0.00	$323,026.28	$323,026.28	$323,026.28	$0.00	$323,026.28	$0.00	$0.00	$323,026.28	$323,026.28	$0.00
	07008/23 Rehabilitacion de red de drei	$0.00	$323,026.28	$323,026.28	$323,026.28	$0.00	$323,026.28	$0.00	$0.00	$323,026.28	$323,026.28	$0.00
F9	**07009/23 Ampliacion de pavimentacion en calle miguel ramos arizpe asentamiento constitucion nabellon de hidalgo rincon de romos**											
60000	**INVERSIÓN PÚBLICA**	$0.00	$1,430,041.40	$1,430,041.40	$1,430,041.40	$0.00	$1,430,041.40	$0.00	$0.00	$1,430,041.40	$1,430,041.40	$0.00
61000	**OBRA PÚBLICA EN BIENES DE DOMINIO PÚBLICO**	$0.00	$1,430,041.40	$1,430,041.40	$1,430,041.40	$0.00	$1,430,041.40	$0.00	$0.00	$1,430,041.40	$1,430,041.40	$0.00
61400	DIVISIÓN DE TERRENOS Y CONSTRUCCIÓN DE OBR	$0.00	$1,430,041.40	$1,430,041.40	$1,430,041.40	$0.00	$1,430,041.40	$0.00	$0.00	$1,430,041.40	$1,430,041.40	$0.00
61401	DIVISIÓN DE TERRENOS Y CONSTRUCCIÓN DE OBR	$0.00	$1,430,041.40	$1,430,041.40	$1,430,041.40	$0.00	$1,430,041.40	$0.00	$0.00	$1,430,041.40	$1,430,041.40	$0.00
	07009/23 Ampliacion de pavimentacio	$0.00	$1,430,041.40	$1,430,041.40	$1,430,041.40	$0.00	$1,430,041.40	$0.00	$0.00	$1,430,041.40	$1,430,041.40	$0.00
G1	**07010/23 Ampliacion de pavimentacion en calle valentin gomez farias asentamiento constitucion nabellon de hidalgo rincon de romos**											
60000	**INVERSIÓN PÚBLICA**	$0.00	$1,530,355.98	$1,530,355.98	$1,530,355.98	$0.00	$1,530,355.98	$0.00	$0.00	$942,671.05	$942,671.05	$587,684.93

Objeto del Gasto	Unidad Administrativa	Aprobado	Ampliaciones / (Reducciones)	Presupuesto Vigente	Comprometido	Presupuesto Disponible para Comprometer	Devengado	Comprometido o No Devengado	Presupuesto Sin Devengar	Ejercido	Pagado	Cuentas por Pagar Deuda
61000	**OBRA PÚBLICA EN BIENES DE DOMINIO PÚBLICO**	**$0.00**	**$1,530,355.98**	**$1,530,355.98**	**$1,530,355.98**	**$0.00**	**$1,530,355.98**	**$0.00**	**$0.00**	**$942,671.05**	**$942,671.05**	**$587,684.93**
61400	DIVISIÓN DE TERRENOS Y CONSTRUCCIÓN DE OBR	$0.00	$1,530,355.98	$1,530,355.98	$1,530,355.98	$0.00	$1,530,355.98	$0.00	$0.00	$942,671.05	$942,671.05	$587,684.93
61401	DIVISIÓN DE TERRENOS Y CONSTRUCCIÓN DE OBR	$0.00	$1,530,355.98	$1,530,355.98	$1,530,355.98	$0.00	$1,530,355.98	$0.00	$0.00	$942,671.05	$942,671.05	$587,684.93
	07010/23 Ampliacion de pavimentacio	**$0.00**	**$1,530,355.98**	**$1,530,355.98**	**$1,530,355.98**	**$0.00**	**$1,530,355.98**	**$0.00**	**$0.00**	**$942,671.05**	**$942,671.05**	**$587,684.93**
G2	**07011/23 Rehabilitacion de red de drenaje sanitario y red de agua potable en calle adolfo lopez mateos el bajio rincon de romos**											
60000	**INVERSIÓN PÚBLICA**	**$0.00**	**$1,623,119.50**	**$1,623,119.50**	**$1,623,119.50**	**$0.00**	**$1,623,119.47**	**$0.03**	**$0.03**	**$1,623,119.47**	**$1,623,119.47**	**$0.00**
61000	**OBRA PÚBLICA EN BIENES DE DOMINIO PÚBLICO**	**$0.00**	**$1,623,119.50**	**$1,623,119.50**	**$1,623,119.50**	**$0.00**	**$1,623,119.47**	**$0.03**	**$0.03**	**$1,623,119.47**	**$1,623,119.47**	**$0.00**
61400	DIVISIÓN DE TERRENOS Y CONSTRUCCIÓN DE OBR	$0.00	$1,623,119.50	$1,623,119.50	$1,623,119.50	$0.00	$1,623,119.47	$0.03	$0.03	$1,623,119.47	$1,623,119.47	$0.00
61402	CONSTRUCCIÓN Y/O REHABILITACIÓN DE INFRAEST	$0.00	$1,623,119.50	$1,623,119.50	$1,623,119.50	$0.00	$1,623,119.47	$0.03	$0.03	$1,623,119.47	$1,623,119.47	$0.00
	07011/23 Rehabilitacion de red de drei	**$0.00**	**$1,623,119.50**	**$1,623,119.50**	**$1,623,119.50**	**$0.00**	**$1,623,119.47**	**$0.03**	**$0.03**	**$1,623,119.47**	**$1,623,119.47**	**$0.00**
G3	**07012/23 Rehabilitacion de red de drenaje sanitario y red de agua potable calle baja california sur asentamiento miguel hidalgo rincon de romos**											
60000	**INVERSIÓN PÚBLICA**	**$0.00**	**$1,329,471.05**	**$1,329,471.05**	**$1,329,471.05**	**$0.00**	**$1,329,471.05**	**$0.00**	**$0.00**	**$1,329,471.05**	**$1,329,471.05**	**$0.00**
61000	**OBRA PÚBLICA EN BIENES DE DOMINIO PÚBLICO**	**$0.00**	**$1,329,471.05**	**$1,329,471.05**	**$1,329,471.05**	**$0.00**	**$1,329,471.05**	**$0.00**	**$0.00**	**$1,329,471.05**	**$1,329,471.05**	**$0.00**
61400	DIVISIÓN DE TERRENOS Y CONSTRUCCIÓN DE OBR	$0.00	$1,329,471.05	$1,329,471.05	$1,329,471.05	$0.00	$1,329,471.05	$0.00	$0.00	$1,329,471.05	$1,329,471.05	$0.00
61402	CONSTRUCCIÓN Y/O REHABILITACIÓN DE INFRAEST	$0.00	$1,329,471.05	$1,329,471.05	$1,329,471.05	$0.00	$1,329,471.05	$0.00	$0.00	$1,329,471.05	$1,329,471.05	$0.00
	07012/23 Rehabilitacion de red de drei	**$0.00**	**$1,329,471.05**	**$1,329,471.05**	**$1,329,471.05**	**$0.00**	**$1,329,471.05**	**$0.00**	**$0.00**	**$1,329,471.05**	**$1,329,471.05**	**$0.00**
G4	**07013/23 Rehabilitacion de red de drenaje sanitario calle privada diego romo de vivar asentamiento chora rincon de romos**											
60000	**INVERSIÓN PÚBLICA**	**$0.00**	**$346,878.78**	**$346,878.78**	**$346,878.78**	**$0.00**	**$346,878.78**	**$0.00**	**$0.00**	**$346,878.78**	**$346,878.78**	**$0.00**
61000	**OBRA PÚBLICA EN BIENES DE DOMINIO PÚBLICO**	**$0.00**	**$346,878.78**	**$346,878.78**	**$346,878.78**	**$0.00**	**$346,878.78**	**$0.00**	**$0.00**	**$346,878.78**	**$346,878.78**	**$0.00**
61400	DIVISIÓN DE TERRENOS Y CONSTRUCCIÓN DE OBR	$0.00	$346,878.78	$346,878.78	$346,878.78	$0.00	$346,878.78	$0.00	$0.00	$346,878.78	$346,878.78	$0.00
61402	CONSTRUCCIÓN Y/O REHABILITACIÓN DE INFRAEST	$0.00	$346,878.78	$346,878.78	$346,878.78	$0.00	$346,878.78	$0.00	$0.00	$346,878.78	$346,878.78	$0.00
	07013/23 Rehabilitacion de red de drei	**$0.00**	**$346,878.78**	**$346,878.78**	**$346,878.78**	**$0.00**	**$346,878.78**	**$0.00**	**$0.00**	**$346,878.78**	**$346,878.78**	**$0.00**
G5	**07014/23 Rehabilitacion pavimentacion en calle diego romo de vivar asentameinto chora rincon de romos**											
60000	**INVERSIÓN PÚBLICA**	**$0.00**	**$706,570.66**	**$706,570.66**	**$706,570.66**	**$0.00**	**$706,570.66**	**$0.00**	**$0.00**	**$706,570.66**	**$706,570.66**	**$0.00**
61000	**OBRA PÚBLICA EN BIENES DE DOMINIO PÚBLICO**	**$0.00**	**$706,570.66**	**$706,570.66**	**$706,570.66**	**$0.00**	**$706,570.66**	**$0.00**	**$0.00**	**$706,570.66**	**$706,570.66**	**$0.00**
61400	DIVISIÓN DE TERRENOS Y CONSTRUCCIÓN DE OBR	$0.00	$706,570.66	$706,570.66	$706,570.66	$0.00	$706,570.66	$0.00	$0.00	$706,570.66	$706,570.66	$0.00
61401	DIVISIÓN DE TERRENOS Y CONSTRUCCIÓN DE OBR	$0.00	$706,570.66	$706,570.66	$706,570.66	$0.00	$706,570.66	$0.00	$0.00	$706,570.66	$706,570.66	$0.00

Unidad Administrativa / Objeto del Gasto		Aprobado	Ampliaciones / (Reducciones)	Presupuesto Vigente	Comprometido	Presupuesto Disponible para Comprometer	Devengado	Comprometido o No Devengado	Presupuesto Sin Devengar	Ejercido	Pagado	Cuentas por Pagar Deuda
	07014/23 Rehabilitacion pavimentacio	$0.00	$706,570.66	$706,570.66	$706,570.66	$0.00	$706,570.66	$0.00	$0.00	$706,570.66	$706,570.66	$0.00
G6	07015/23 Rehabilitacion guarniciones y banquetas en calle Francisco I. Madero puerta del muerto rincon de romos											
60000	INVERSIÓN PÚBLICA	$0.00	$1,220,049.77	$1,220,049.77	$1,220,049.77	$0.00	$1,220,049.77	$0.00	$0.00	$905,848.54	$905,848.54	$314,201.23
61000	OBRA PÚBLICA EN BIENES DE DOMINIO PÚBLICO	$0.00	$1,220,049.77	$1,220,049.77	$1,220,049.77	$0.00	$1,220,049.77	$0.00	$0.00	$905,848.54	$905,848.54	$314,201.23
61400	DIVISIÓN DE TERRENOS Y CONSTRUCCIÓN DE OBR	$0.00	$1,220,049.77	$1,220,049.77	$1,220,049.77	$0.00	$1,220,049.77	$0.00	$0.00	$905,848.54	$905,848.54	$314,201.23
61401	DIVISIÓN DE TERRENOS Y CONSTRUCCIÓN DE OBR	$0.00	$1,220,049.77	$1,220,049.77	$1,220,049.77	$0.00	$1,220,049.77	$0.00	$0.00	$905,848.54	$905,848.54	$314,201.23
	07015/23 Rehabilitacion guarniciones	$0.00	$1,220,049.77	$1,220,049.77	$1,220,049.77	$0.00	$1,220,049.77	$0.00	$0.00	$905,848.54	$905,848.54	$314,201.23
G7	07016/23 Rehabilitacion de drenaje sanitario y red de agua potable calle Fray Bartolome de las Casas Rincón de Romos											
60000	INVERSIÓN PÚBLICA	$0.00	$1,399,181.84	$1,399,181.84	$1,399,181.84	$0.00	$1,399,181.84	$0.00	$0.00	$817,763.52	$817,763.52	$581,418.32
61000	OBRA PÚBLICA EN BIENES DE DOMINIO PÚBLICO	$0.00	$1,399,181.84	$1,399,181.84	$1,399,181.84	$0.00	$1,399,181.84	$0.00	$0.00	$817,763.52	$817,763.52	$581,418.32
61400	DIVISIÓN DE TERRENOS Y CONSTRUCCIÓN DE OBR	$0.00	$1,399,181.84	$1,399,181.84	$1,399,181.84	$0.00	$1,399,181.84	$0.00	$0.00	$817,763.52	$817,763.52	$581,418.32
61402	CONSTRUCCIÓN Y/O REHABILITACIÓN DE INFRAEST	$0.00	$1,399,181.84	$1,399,181.84	$1,399,181.84	$0.00	$1,399,181.84	$0.00	$0.00	$817,763.52	$817,763.52	$581,418.32
	07016/23 Rehabilitacion de drenaje sa	$0.00	$1,399,181.84	$1,399,181.84	$1,399,181.84	$0.00	$1,399,181.84	$0.00	$0.00	$817,763.52	$817,763.52	$581,418.32
G8	07017/23 Rehabilitación de drenaje sanitario calle Aldama el Bajio Rincón de Romos											
60000	INVERSIÓN PÚBLICA	$0.00	$537,060.56	$537,060.56	$537,060.56	$0.00	$537,060.56	$0.00	$0.00	$268,530.28	$268,530.28	$268,530.28
61000	OBRA PÚBLICA EN BIENES DE DOMINIO PÚBLICO	$0.00	$537,060.56	$537,060.56	$537,060.56	$0.00	$537,060.56	$0.00	$0.00	$268,530.28	$268,530.28	$268,530.28
61400	DIVISIÓN DE TERRENOS Y CONSTRUCCIÓN DE OBR	$0.00	$537,060.56	$537,060.56	$537,060.56	$0.00	$537,060.56	$0.00	$0.00	$268,530.28	$268,530.28	$268,530.28
61402	CONSTRUCCIÓN Y/O REHABILITACIÓN DE INFRAEST	$0.00	$537,060.56	$537,060.56	$537,060.56	$0.00	$537,060.56	$0.00	$0.00	$268,530.28	$268,530.28	$268,530.28
	07017/23 Rehabilitación de drenaje sa	$0.00	$537,060.56	$537,060.56	$537,060.56	$0.00	$537,060.56	$0.00	$0.00	$268,530.28	$268,530.28	$268,530.28
G9	07018/23 Rehabilitacion de pavimentación en calle Aldama el Bajio Rincón de Romos											
60000	INVERSIÓN PÚBLICA	$0.00	$1,233,306.70	$1,233,306.70	$1,233,306.70	$0.00	$1,233,306.70	$0.00	$0.00	$616,653.35	$616,653.35	$616,653.35
61000	OBRA PÚBLICA EN BIENES DE DOMINIO PÚBLICO	$0.00	$1,233,306.70	$1,233,306.70	$1,233,306.70	$0.00	$1,233,306.70	$0.00	$0.00	$616,653.35	$616,653.35	$616,653.35
61400	DIVISIÓN DE TERRENOS Y CONSTRUCCIÓN DE OBR	$0.00	$1,233,306.70	$1,233,306.70	$1,233,306.70	$0.00	$1,233,306.70	$0.00	$0.00	$616,653.35	$616,653.35	$616,653.35
61401	DIVISIÓN DE TERRENOS Y CONSTRUCCIÓN DE OBR	$0.00	$1,233,306.70	$1,233,306.70	$1,233,306.70	$0.00	$1,233,306.70	$0.00	$0.00	$616,653.35	$616,653.35	$616,653.35
	07018/23 Rehabilitacion de pavimenta	$0.00	$1,233,306.70	$1,233,306.70	$1,233,306.70	$0.00	$1,233,306.70	$0.00	$0.00	$616,653.35	$616,653.35	$616,653.35
H1	07033/23 CONSTRUCCION DE GUARNICIONES Y BANQUETAS EN CALLE MEXICO CALIFORNIA RINCON DE ROMOS											

Objeto del Gasto	Unidad Administrativa	Aprobado	Ampliaciones / (Reducciones)	Presupuesto Vigente	Comprometido	Presupuesto Disponible para Comprometer	Devengado	Comprometido o No Devengado	Presupuesto Sin Devengar	Ejercido	Pagado	Cuentas por Pagar Deuda
60000	INVERSIÓN PÚBLICA	$0.00	$454,786.26	$454,786.26	$454,786.26	$0.00	$454,786.26	$0.00	$0.00	$227,393.13	$227,393.13	$227,393.13
61000	OBRA PÚBLICA EN BIENES DE DOMINIO PÚBLICO	$0.00	$454,786.26	$454,786.26	$454,786.26	$0.00	$454,786.26	$0.00	$0.00	$227,393.13	$227,393.13	$227,393.13
61400	DIVISIÓN DE TERRENOS Y CONSTRUCCIÓN DE OBR	$0.00	$454,786.26	$454,786.26	$454,786.26	$0.00	$454,786.26	$0.00	$0.00	$227,393.13	$227,393.13	$227,393.13
61401	DIVISIÓN DE TERRENOS Y CONSTRUCCIÓN DE OBR	$0.00	$454,786.26	$454,786.26	$454,786.26	$0.00	$454,786.26	$0.00	$0.00	$227,393.13	$227,393.13	$227,393.13
	07033/23 CONSTRUCCION DE GUARN	$0.00	$454,786.26	$454,786.26	$454,786.26	$0.00	$454,786.26	$0.00	$0.00	$227,393.13	$227,393.13	$227,393.13
H2	07034/23 REHABILITACION DE DRENAJE SANITARIO CALLE ALVARO OBREGON SAN JACINTO RINCON DE ROMOS											
60000	INVERSIÓN PÚBLICA	$0.00	$400,879.70	$400,879.70	$400,879.70	$0.00	$400,879.70	$0.00	$0.00	$200,439.86	$200,439.86	$200,439.84
61000	OBRA PÚBLICA EN BIENES DE DOMINIO PÚBLICO	$0.00	$400,879.70	$400,879.70	$400,879.70	$0.00	$400,879.70	$0.00	$0.00	$200,439.86	$200,439.86	$200,439.84
61400	DIVISIÓN DE TERRENOS Y CONSTRUCCIÓN DE OBR	$0.00	$400,879.70	$400,879.70	$400,879.70	$0.00	$400,879.70	$0.00	$0.00	$200,439.86	$200,439.86	$200,439.84
61402	CONSTRUCCIÓN Y/O REHABILITACIÓN DE INFRAEST	$0.00	$400,879.70	$400,879.70	$400,879.70	$0.00	$400,879.70	$0.00	$0.00	$200,439.86	$200,439.86	$200,439.84
	07034/23 REHABILITACION DE DRENA	$0.00	$400,879.70	$400,879.70	$400,879.70	$0.00	$400,879.70	$0.00	$0.00	$200,439.86	$200,439.86	$200,439.84
H3	7035/23 REHABILITACION DE DRENAJE SANITARIO Y AGUA POTABLE EN CALLE TENOCHTITLAN ASENTAMIENTO CHORA RINCON DE ROMOS											
60000	INVERSIÓN PÚBLICA	$0.00	$839,371.91	$839,371.91	$839,371.91	$0.00	$839,371.91	$0.00	$0.00	$419,685.96	$419,685.96	$419,685.95
61000	OBRA PÚBLICA EN BIENES DE DOMINIO PÚBLICO	$0.00	$839,371.91	$839,371.91	$839,371.91	$0.00	$839,371.91	$0.00	$0.00	$419,685.96	$419,685.96	$419,685.95
61400	DIVISIÓN DE TERRENOS Y CONSTRUCCIÓN DE OBR	$0.00	$839,371.91	$839,371.91	$839,371.91	$0.00	$839,371.91	$0.00	$0.00	$419,685.96	$419,685.96	$419,685.95
61402	CONSTRUCCIÓN Y/O REHABILITACIÓN DE INFRAEST	$0.00	$839,371.91	$839,371.91	$839,371.91	$0.00	$839,371.91	$0.00	$0.00	$419,685.96	$419,685.96	$419,685.95
	7035/23 REHABILITACION DE DRENA.	$0.00	$839,371.91	$839,371.91	$839,371.91	$0.00	$839,371.91	$0.00	$0.00	$419,685.96	$419,685.96	$419,685.95
H4	7036/23 REHABILITACION DE DRENAJE SANITARIO CALLE MATIAS MARIN VARGAS ASENTAMIENTO SOLIDARIDAD RINCON DE ROMOS											
60000	INVERSIÓN PÚBLICA	$0.00	$1,398,619.01	$1,398,619.01	$1,398,619.01	$0.00	$1,398,619.01	$0.00	$0.00	$699,309.51	$699,309.51	$699,309.50
61000	OBRA PÚBLICA EN BIENES DE DOMINIO PÚBLICO	$0.00	$1,398,619.01	$1,398,619.01	$1,398,619.01	$0.00	$1,398,619.01	$0.00	$0.00	$699,309.51	$699,309.51	$699,309.50
61400	DIVISIÓN DE TERRENOS Y CONSTRUCCIÓN DE OBR	$0.00	$1,398,619.01	$1,398,619.01	$1,398,619.01	$0.00	$1,398,619.01	$0.00	$0.00	$699,309.51	$699,309.51	$699,309.50
61402	CONSTRUCCIÓN Y/O REHABILITACIÓN DE INFRAEST	$0.00	$1,398,619.01	$1,398,619.01	$1,398,619.01	$0.00	$1,398,619.01	$0.00	$0.00	$699,309.51	$699,309.51	$699,309.50
	7036/23 REHABILITACION DE DRENA.	$0.00	$1,398,619.01	$1,398,619.01	$1,398,619.01	$0.00	$1,398,619.01	$0.00	$0.00	$699,309.51	$699,309.51	$699,309.50
H5	07037/23 REHABILITACION DE DRENAJE SANITARIO Y RED DE AGUA POTABLE EN CALLE IGNACIO ALLENDE PONIENTE RINCON DE ROMOS											
60000	INVERSIÓN PÚBLICA	$0.00	$949,117.07	$949,117.07	$949,117.07	$0.00	$949,117.07	$0.00	$0.00	$474,558.54	$474,558.54	$474,558.53
61000	OBRA PÚBLICA EN BIENES DE DOMINIO PÚBLICO	$0.00	$949,117.07	$949,117.07	$949,117.07	$0.00	$949,117.07	$0.00	$0.00	$474,558.54	$474,558.54	$474,558.53
61400	DIVISIÓN DE TERRENOS Y CONSTRUCCIÓN DE OBR	$0.00	$949,117.07	$949,117.07	$949,117.07	$0.00	$949,117.07	$0.00	$0.00	$474,558.54	$474,558.54	$474,558.53

Objeto del Gasto / Unidad Administrativa		Aprobado	Ampliaciones / (Reducciones)	Presupuesto Vigente	Comprometido	Presupuesto Disponible para Comprometer	Devengado	Comprometido o No Devengado	Presupuesto Sin Devengar	Ejercido	Pagado	Cuentas por Pagar Deuda
61402	CONSTRUCCIÓN Y/O REHABILITACIÓN DE INFRAEST	$0.00	$949,117.07	$949,117.07	$949,117.07	$0.00	$949,117.07	$0.00	$0.00	$474,558.54	$474,558.54	$474,558.53
07037/23 REHABILITACION DE DRENA		$0.00	$949,117.07	$949,117.07	$949,117.07	$0.00	$949,117.07	$0.00	$0.00	$474,558.54	$474,558.54	$474,558.53
H6	**07038/23 REHABILITACION DE DRENAJE SANITARIO Y RED DE AGUA POTABLE CALLE LIBERTAD BARRIO DE HIDALGO RINCON DE ROMOS**											
60000	INVERSIÓN PÚBLICA	$0.00	$1,769,722.67	$1,769,722.67	$1,769,722.67	$0.00	$1,769,722.67	$0.00	$0.00	$884,861.34	$884,861.34	$884,861.33
61000	OBRA PÚBLICA EN BIENES DE DOMINIO PÚBLICO	$0.00	$1,769,722.67	$1,769,722.67	$1,769,722.67	$0.00	$1,769,722.67	$0.00	$0.00	$884,861.34	$884,861.34	$884,861.33
61400	DIVISIÓN DE TERRENOS Y CONSTRUCCIÓN DE OBR	$0.00	$1,769,722.67	$1,769,722.67	$1,769,722.67	$0.00	$1,769,722.67	$0.00	$0.00	$884,861.34	$884,861.34	$884,861.33
61402	CONSTRUCCIÓN Y/O REHABILITACIÓN DE INFRAEST	$0.00	$1,769,722.67	$1,769,722.67	$1,769,722.67	$0.00	$1,769,722.67	$0.00	$0.00	$884,861.34	$884,861.34	$884,861.33
07038/23 REHABILITACION DE DRENA		$0.00	$1,769,722.67	$1,769,722.67	$1,769,722.67	$0.00	$1,769,722.67	$0.00	$0.00	$884,861.34	$884,861.34	$884,861.33
H7	**07039/23 CONSTRUCCION DE BARDA PERIMETRAL ESCUELA PRIMARIA PASCUAL ROMO CONCHOS RINCON DE ROMOS**											
60000	INVERSIÓN PÚBLICA	$0.00	$766,927.14	$766,927.14	$766,927.14	$0.00	$766,927.14	$0.00	$0.00	$383,463.57	$383,463.57	$383,463.57
61000	OBRA PÚBLICA EN BIENES DE DOMINIO PÚBLICO	$0.00	$766,927.14	$766,927.14	$766,927.14	$0.00	$766,927.14	$0.00	$0.00	$383,463.57	$383,463.57	$383,463.57
61400	DIVISIÓN DE TERRENOS Y CONSTRUCCIÓN DE OBR	$0.00	$766,927.14	$766,927.14	$766,927.14	$0.00	$766,927.14	$0.00	$0.00	$383,463.57	$383,463.57	$383,463.57
61401	DIVISIÓN DE TERRENOS Y CONSTRUCCIÓN DE OBR	$0.00	$766,927.14	$766,927.14	$766,927.14	$0.00	$766,927.14	$0.00	$0.00	$383,463.57	$383,463.57	$383,463.57
07039/23 CONSTRUCCION DE BARDA		$0.00	$766,927.14	$766,927.14	$766,927.14	$0.00	$766,927.14	$0.00	$0.00	$383,463.57	$383,463.57	$383,463.57
H8	**07040/23 CONSTRUCCION DE DRENAJE PLUVIAL EN CALLE AVENIDAD UNIVERSIDAD ASENTAMIENTO INDEPENDENCIA RINCON DE ROMOS**											
60000	INVERSIÓN PÚBLICA	$0.00	$1,297,653.50	$1,297,653.50	$1,297,653.50	$0.00	$1,297,653.50	$0.00	$0.00	$648,826.75	$648,826.75	$648,826.75
61000	OBRA PÚBLICA EN BIENES DE DOMINIO PÚBLICO	$0.00	$1,297,653.50	$1,297,653.50	$1,297,653.50	$0.00	$1,297,653.50	$0.00	$0.00	$648,826.75	$648,826.75	$648,826.75
61400	DIVISIÓN DE TERRENOS Y CONSTRUCCIÓN DE OBR	$0.00	$1,297,653.50	$1,297,653.50	$1,297,653.50	$0.00	$1,297,653.50	$0.00	$0.00	$648,826.75	$648,826.75	$648,826.75
61402	CONSTRUCCIÓN Y/O REHABILITACIÓN DE INFRAEST	$0.00	$1,297,653.50	$1,297,653.50	$1,297,653.50	$0.00	$1,297,653.50	$0.00	$0.00	$648,826.75	$648,826.75	$648,826.75
07040/23 CONSTRUCCION DE DRENA		$0.00	$1,297,653.50	$1,297,653.50	$1,297,653.50	$0.00	$1,297,653.50	$0.00	$0.00	$648,826.75	$648,826.75	$648,826.75
I1	**07019/23 Rehabilitación de pavimentación en calle 5 de mayo asentamiento magisterial Rincón de Romos**											
60000	INVERSIÓN PÚBLICA	$0.00	$1,704,524.91	$1,704,524.91	$1,704,524.91	$0.00	$1,704,524.91	$0.00	$0.00	$1,090,410.55	$1,090,410.55	$614,114.36
61000	OBRA PÚBLICA EN BIENES DE DOMINIO PÚBLICO	$0.00	$1,704,524.91	$1,704,524.91	$1,704,524.91	$0.00	$1,704,524.91	$0.00	$0.00	$1,090,410.55	$1,090,410.55	$614,114.36
61400	DIVISIÓN DE TERRENOS Y CONSTRUCCIÓN DE OBR	$0.00	$1,704,524.91	$1,704,524.91	$1,704,524.91	$0.00	$1,704,524.91	$0.00	$0.00	$1,090,410.55	$1,090,410.55	$614,114.36
61401	DIVISIÓN DE TERRENOS Y CONSTRUCCIÓN DE OBR	$0.00	$1,704,524.91	$1,704,524.91	$1,704,524.91	$0.00	$1,704,524.91	$0.00	$0.00	$1,090,410.55	$1,090,410.55	$614,114.36
07019/23 Rehabilitación de pavimenta		$0.00	$1,704,524.91	$1,704,524.91	$1,704,524.91	$0.00	$1,704,524.91	$0.00	$0.00	$1,090,410.55	$1,090,410.55	$614,114.36

Unidad Administrativa / Objeto del Gasto		Aprobado	Ampliaciones / (Reducciones)	Presupuesto Vigente	Comprometido	Presupuesto Disponible para Comprometer	Devengado	Comprometido o No Devengado	Presupuesto Sin Devengar	Ejercido	Pagado	Cuentas por Pagar Deuda
I2	**07024/23 REHABILITACION DE PAVIMENTACION EN CALLE IGNACIO ALLENDE RINCON DE ROMOS**											
60000	**INVERSIÓN PÚBLICA**	**$0.00**	**$1,839,438.66**	**$1,839,438.66**	**$1,839,438.66**	**$0.00**	**$1,839,438.66**	**$0.00**	**$0.00**	**$1,433,185.25**	**$1,433,185.25**	**$406,253.41**
61000	**OBRA PÚBLICA EN BIENES DE DOMINIO PÚBLICO**	**$0.00**	**$1,839,438.66**	**$1,839,438.66**	**$1,839,438.66**	**$0.00**	**$1,839,438.66**	**$0.00**	**$0.00**	**$1,433,185.25**	**$1,433,185.25**	**$406,253.41**
61400	DIVISIÓN DE TERRENOS Y CONSTRUCCIÓN DE OBR	$0.00	$1,839,438.66	$1,839,438.66	$1,839,438.66	$0.00	$1,839,438.66	$0.00	$0.00	$1,433,185.25	$1,433,185.25	$406,253.41
61401	DIVISIÓN DE TERRENOS Y CONSTRUCCIÓN DE OBR	$0.00	$1,839,438.66	$1,839,438.66	$1,839,438.66	$0.00	$1,839,438.66	$0.00	$0.00	$1,433,185.25	$1,433,185.25	$406,253.41
	07024/23 REHABILITACION DE PAVIM	**$0.00**	**$1,839,438.66**	**$1,839,438.66**	**$1,839,438.66**	**$0.00**	**$1,839,438.66**	**$0.00**	**$0.00**	**$1,433,185.25**	**$1,433,185.25**	**$406,253.41**
I3	**07020/23 REHABILITACION DE RED O SISTEMA DE AGUA ENTUBADA EN CALLE DR. FCO. GUEL JIMENEZ RINCON DE ROMOS**											
60000	**INVERSIÓN PÚBLICA**	**$0.00**	**$948,496.96**	**$948,496.96**	**$948,496.96**	**$0.00**	**$948,496.96**	**$0.00**	**$0.00**	**$474,248.48**	**$474,248.48**	**$474,248.48**
61000	**OBRA PÚBLICA EN BIENES DE DOMINIO PÚBLICO**	**$0.00**	**$948,496.96**	**$948,496.96**	**$948,496.96**	**$0.00**	**$948,496.96**	**$0.00**	**$0.00**	**$474,248.48**	**$474,248.48**	**$474,248.48**
61400	DIVISIÓN DE TERRENOS Y CONSTRUCCIÓN DE OBR	$0.00	$948,496.96	$948,496.96	$948,496.96	$0.00	$948,496.96	$0.00	$0.00	$474,248.48	$474,248.48	$474,248.48
61402	CONSTRUCCIÓN Y/O REHABILITACIÓN DE INFRAEST	$0.00	$948,496.96	$948,496.96	$948,496.96	$0.00	$948,496.96	$0.00	$0.00	$474,248.48	$474,248.48	$474,248.48
	07020/23 REHABILITACION DE RED O	**$0.00**	**$948,496.96**	**$948,496.96**	**$948,496.96**	**$0.00**	**$948,496.96**	**$0.00**	**$0.00**	**$474,248.48**	**$474,248.48**	**$474,248.48**
I4	**07021/23 REHABILITACION DE DRENAJE PLUVIAL EN CALLE INDEPENDENCIA RIO NILO RINCON DE ROMOS**											
60000	**INVERSIÓN PÚBLICA**	**$0.00**	**$1,532,317.60**	**$1,532,317.60**	**$1,532,317.60**	**$0.00**	**$1,532,317.60**	**$0.00**	**$0.00**	**$766,158.80**	**$766,158.80**	**$766,158.80**
61000	**OBRA PÚBLICA EN BIENES DE DOMINIO PÚBLICO**	**$0.00**	**$1,532,317.60**	**$1,532,317.60**	**$1,532,317.60**	**$0.00**	**$1,532,317.60**	**$0.00**	**$0.00**	**$766,158.80**	**$766,158.80**	**$766,158.80**
61400	DIVISIÓN DE TERRENOS Y CONSTRUCCIÓN DE OBR	$0.00	$1,532,317.60	$1,532,317.60	$1,532,317.60	$0.00	$1,532,317.60	$0.00	$0.00	$766,158.80	$766,158.80	$766,158.80
61402	CONSTRUCCIÓN Y/O REHABILITACIÓN DE INFRAEST	$0.00	$1,532,317.60	$1,532,317.60	$1,532,317.60	$0.00	$1,532,317.60	$0.00	$0.00	$766,158.80	$766,158.80	$766,158.80
	07021/23 REHABILITACION DE DRENA	**$0.00**	**$1,532,317.60**	**$1,532,317.60**	**$1,532,317.60**	**$0.00**	**$1,532,317.60**	**$0.00**	**$0.00**	**$766,158.80**	**$766,158.80**	**$766,158.80**
I5	**07022/23 REHABILITACION DE DRENAJE SANITARIO Y REDES DE AGUA POTABLE EN CALLE LIC FCO PRIMO VERDAD RINCON DE ROMOS**											
60000	**INVERSIÓN PÚBLICA**	**$0.00**	**$635,133.63**	**$635,133.63**	**$635,133.63**	**$0.00**	**$635,133.63**	**$0.00**	**$0.00**	**$317,566.81**	**$317,566.81**	**$317,566.82**
61000	**OBRA PÚBLICA EN BIENES DE DOMINIO PÚBLICO**	**$0.00**	**$635,133.63**	**$635,133.63**	**$635,133.63**	**$0.00**	**$635,133.63**	**$0.00**	**$0.00**	**$317,566.81**	**$317,566.81**	**$317,566.82**
61400	DIVISIÓN DE TERRENOS Y CONSTRUCCIÓN DE OBR	$0.00	$635,133.63	$635,133.63	$635,133.63	$0.00	$635,133.63	$0.00	$0.00	$317,566.81	$317,566.81	$317,566.82
61402	CONSTRUCCIÓN Y/O REHABILITACIÓN DE INFRAEST	$0.00	$635,133.63	$635,133.63	$635,133.63	$0.00	$635,133.63	$0.00	$0.00	$317,566.81	$317,566.81	$317,566.82
	07022/23 REHABILITACION DE DRENA	**$0.00**	**$635,133.63**	**$635,133.63**	**$635,133.63**	**$0.00**	**$635,133.63**	**$0.00**	**$0.00**	**$317,566.81**	**$317,566.81**	**$317,566.82**
I6	**07023/23 REHABILITACION DE PAVIMENTACION EN CALLE LIC FRANCISCO PRIMO VERDAD RINCON DE ROMOS**											
60000	**INVERSIÓN PÚBLICA**	**$0.00**	**$1,147,949.65**	**$1,147,949.65**	**$1,147,949.65**	**$0.00**	**$1,147,949.65**	**$0.00**	**$0.00**	**$573,974.82**	**$573,974.82**	**$573,974.83**

Unidad Administrativa / Objeto del Gasto		Aprobado	Ampliaciones / (Reducciones)	Presupuesto Vigente	Comprometido	Presupuesto Disponible para Comprometer	Devengado	Comprometido o No Devengado	Presupuesto Sin Devengar	Ejercido	Pagado	Cuentas por Pagar Deuda
61000	OBRA PÚBLICA EN BIENES DE DOMINIO PÚBLICO	$0.00	$1,147,949.65	$1,147,949.65	$1,147,949.65	$0.00	$1,147,949.65	$0.00	$0.00	$573,974.82	$573,974.82	$573,974.83
61400	DIVISIÓN DE TERRENOS Y CONSTRUCCIÓN DE OBR	$0.00	$1,147,949.65	$1,147,949.65	$1,147,949.65	$0.00	$1,147,949.65	$0.00	$0.00	$573,974.82	$573,974.82	$573,974.83
61401	DIVISIÓN DE TERRENOS Y CONSTRUCCIÓN DE OBR	$0.00	$1,147,949.65	$1,147,949.65	$1,147,949.65	$0.00	$1,147,949.65	$0.00	$0.00	$573,974.82	$573,974.82	$573,974.83
	07023/23 REHABILITACION DE PAVIM	$0.00	$1,147,949.65	$1,147,949.65	$1,147,949.65	$0.00	$1,147,949.65	$0.00	$0.00	$573,974.82	$573,974.82	$573,974.83
	I7 07025/23 CONSTRUCCION DE PAVIMENTACION EN CALLE JOSE MARIA MORELOS Y PAVON LOCALIDAD MORELOS P DE R											
60000	INVERSIÓN PÚBLICA	$0.00	$899,882.62	$899,882.62	$899,882.62	$0.00	$899,882.62	$0.00	$0.00	$449,941.31	$449,941.31	$449,941.31
61000	OBRA PÚBLICA EN BIENES DE DOMINIO PÚBLICO	$0.00	$899,882.62	$899,882.62	$899,882.62	$0.00	$899,882.62	$0.00	$0.00	$449,941.31	$449,941.31	$449,941.31
61400	DIVISIÓN DE TERRENOS Y CONSTRUCCIÓN DE OBR	$0.00	$899,882.62	$899,882.62	$899,882.62	$0.00	$899,882.62	$0.00	$0.00	$449,941.31	$449,941.31	$449,941.31
61401	DIVISIÓN DE TERRENOS Y CONSTRUCCIÓN DE OBR	$0.00	$899,882.62	$899,882.62	$899,882.62	$0.00	$899,882.62	$0.00	$0.00	$449,941.31	$449,941.31	$449,941.31
	07025/23 CONSTRUCCION DE PAVIME	$0.00	$899,882.62	$899,882.62	$899,882.62	$0.00	$899,882.62	$0.00	$0.00	$449,941.31	$449,941.31	$449,941.31
	I8 07026/23 REHABILITACION DE BARDA PERIMETRAL EN ESCUELA PRIMARIA DIEGO ROMO DE VIVAR											
60000	INVERSIÓN PÚBLICA	$0.00	$891,003.35	$891,003.35	$891,003.35	$0.00	$891,003.35	$0.00	$0.00	$445,501.68	$445,501.68	$445,501.67
61000	OBRA PÚBLICA EN BIENES DE DOMINIO PÚBLICO	$0.00	$891,003.35	$891,003.35	$891,003.35	$0.00	$891,003.35	$0.00	$0.00	$445,501.68	$445,501.68	$445,501.67
61400	DIVISIÓN DE TERRENOS Y CONSTRUCCIÓN DE OBR	$0.00	$891,003.35	$891,003.35	$891,003.35	$0.00	$891,003.35	$0.00	$0.00	$445,501.68	$445,501.68	$445,501.67
61401	DIVISIÓN DE TERRENOS Y CONSTRUCCIÓN DE OBR	$0.00	$891,003.35	$891,003.35	$891,003.35	$0.00	$891,003.35	$0.00	$0.00	$445,501.68	$445,501.68	$445,501.67
	07026/23 REHABILITACION DE BARD/	$0.00	$891,003.35	$891,003.35	$891,003.35	$0.00	$891,003.35	$0.00	$0.00	$445,501.68	$445,501.68	$445,501.67
	I9 07027/23 REHABILITACION DE RED O SISTEMA DE AGUA ENTUBADA EN CALLE AVENIDA DE FEDERALISMO SAN JUAN DE LA NATURA P DE R											
60000	INVERSIÓN PÚBLICA	$0.00	$104,403.13	$104,403.13	$104,403.13	$0.00	$104,403.13	$0.00	$0.00	$77,213.65	$77,213.65	$27,189.48
61000	OBRA PÚBLICA EN BIENES DE DOMINIO PÚBLICO	$0.00	$104,403.13	$104,403.13	$104,403.13	$0.00	$104,403.13	$0.00	$0.00	$77,213.65	$77,213.65	$27,189.48
61400	DIVISIÓN DE TERRENOS Y CONSTRUCCIÓN DE OBR	$0.00	$104,403.13	$104,403.13	$104,403.13	$0.00	$104,403.13	$0.00	$0.00	$77,213.65	$77,213.65	$27,189.48
61402	CONSTRUCCIÓN Y/O REHABILITACIÓN DE INFRAEST	$0.00	$104,403.13	$104,403.13	$104,403.13	$0.00	$104,403.13	$0.00	$0.00	$77,213.65	$77,213.65	$27,189.48
	07027/23 REHABILITACION DE RED O	$0.00	$104,403.13	$104,403.13	$104,403.13	$0.00	$104,403.13	$0.00	$0.00	$77,213.65	$77,213.65	$27,189.48
	J1 07028/23 REHABILITACION DE DRENAJE SANITARIO EN CALLE BALBUENA Y GUADALUPE VICTORIA PUERTA DEL MUERTO EL 15											
60000	INVERSIÓN PÚBLICA	$0.00	$592,499.79	$592,499.79	$592,499.79	$0.00	$592,499.79	$0.00	$0.00	$296,249.89	$296,249.89	$296,249.90
61000	OBRA PÚBLICA EN BIENES DE DOMINIO PÚBLICO	$0.00	$592,499.79	$592,499.79	$592,499.79	$0.00	$592,499.79	$0.00	$0.00	$296,249.89	$296,249.89	$296,249.90
61400	DIVISIÓN DE TERRENOS Y CONSTRUCCIÓN DE OBR	$0.00	$592,499.79	$592,499.79	$592,499.79	$0.00	$592,499.79	$0.00	$0.00	$296,249.89	$296,249.89	$296,249.90
61402	CONSTRUCCIÓN Y/O REHABILITACIÓN DE INFRAEST	$0.00	$592,499.79	$592,499.79	$592,499.79	$0.00	$592,499.79	$0.00	$0.00	$296,249.89	$296,249.89	$296,249.90

Unidad Administrativa / Objeto del Gasto		Aprobado	Ampliaciones / (Reducciones)	Presupuesto Vigente	Comprometido	Presupuesto Disponible para Comprometer	Devengado	Comprometido o No Devengado	Presupuesto Sin Devengar	Ejercido	Pagado	Cuentas por Pagar Deuda
	07028/23 REHABILITACION DE DRENA	$0.00	$592,499.79	$592,499.79	$592,499.79	$0.00	$592,499.79	$0.00	$0.00	$296,249.89	$296,249.89	$296,249.90
J2	07029/23 REHABILITACION DE GUARNICIONES Y BANQUETAS CALLE BALBUENA Y GUADALUPE VICTORIA PUERTA DEL MUERTO EL 15											
60000	INVERSIÓN PÚBLICA	$0.00	$733,463.75	$733,463.75	$733,463.75	$0.00	$733,463.75	$0.00	$0.00	$366,731.87	$366,731.87	$366,731.88
61000	OBRA PÚBLICA EN BIENES DE DOMINIO PÚBLICO	$0.00	$733,463.75	$733,463.75	$733,463.75	$0.00	$733,463.75	$0.00	$0.00	$366,731.87	$366,731.87	$366,731.88
61400	DIVISIÓN DE TERRENOS Y CONSTRUCCIÓN DE OBR	$0.00	$733,463.75	$733,463.75	$733,463.75	$0.00	$733,463.75	$0.00	$0.00	$366,731.87	$366,731.87	$366,731.88
61401	DIVISIÓN DE TERRENOS Y CONSTRUCCIÓN DE OBR	$0.00	$733,463.75	$733,463.75	$733,463.75	$0.00	$733,463.75	$0.00	$0.00	$366,731.87	$366,731.87	$366,731.88
	07029/23 REHABILITACION DE GUARI	$0.00	$733,463.75	$733,463.75	$733,463.75	$0.00	$733,463.75	$0.00	$0.00	$366,731.87	$366,731.87	$366,731.88
J3	P22-07001/23 REHABILITACION DE LIENZO CHARRO SOLIDARIDAD RINCON DE ROMOS											
20000	MATERIALES Y SUMINISTROS	$0.00	$556,427.19	$556,427.19	$556,427.19	$0.00	$556,427.19	$0.00	$0.00	$556,427.19	$556,427.19	$0.00
24000	MATERIALES Y ARTÍCULOS DE CONSTRUCCIÓN Y DE	$0.00	$556,427.19	$556,427.19	$556,427.19	$0.00	$556,427.19	$0.00	$0.00	$556,427.19	$556,427.19	$0.00
24100	PRODUCTOS MINERALES NO METÁLICOS	$0.00	$251,395.20	$251,395.20	$251,395.20	$0.00	$251,395.20	$0.00	$0.00	$251,395.20	$251,395.20	$0.00
24101	PRODUCTOS MINERALES NO METÁLICOS	$0.00	$251,395.20	$251,395.20	$251,395.20	$0.00	$251,395.20	$0.00	$0.00	$251,395.20	$251,395.20	$0.00
24200	CEMENTO Y PRODUCTOS DE CONCRETO	$0.00	$249,593.82	$249,593.82	$249,593.82	$0.00	$249,593.82	$0.00	$0.00	$249,593.82	$249,593.82	$0.00
24201	CEMENTO Y PRODUCTOS DE CONCRETO	$0.00	$249,593.82	$249,593.82	$249,593.82	$0.00	$249,593.82	$0.00	$0.00	$249,593.82	$249,593.82	$0.00
24700	ARTÍCULOS METÁLICOS PARA LA CONSTRUCCIÓN	$0.00	$48,930.19	$48,930.19	$48,930.19	$0.00	$48,930.19	$0.00	$0.00	$48,930.19	$48,930.19	$0.00
24701	ARTÍCULOS METÁLICOS PARA LA CONSTRUCCIÓN	$0.00	$48,930.19	$48,930.19	$48,930.19	$0.00	$48,930.19	$0.00	$0.00	$48,930.19	$48,930.19	$0.00
24900	OTROS MATERIALES Y ARTÍCULOS DE CONSTRUCC	$0.00	$6,507.98	$6,507.98	$6,507.98	$0.00	$6,507.98	$0.00	$0.00	$6,507.98	$6,507.98	$0.00
24901	OTROS MATERIALES Y ARTÍCULOS DE CONSTRUCC	$0.00	$6,507.98	$6,507.98	$6,507.98	$0.00	$6,507.98	$0.00	$0.00	$6,507.98	$6,507.98	$0.00
30000	SERVICIOS GENERALES	$0.00	$100,920.00	$100,920.00	$100,920.00	$0.00	$100,920.00	$0.00	$0.00	$100,920.00	$100,920.00	$0.00
32000	SERVICIOS DE ARRENDAMIENTO	$0.00	$100,920.00	$100,920.00	$100,920.00	$0.00	$100,920.00	$0.00	$0.00	$100,920.00	$100,920.00	$0.00
32600	ARRENDAMIENTO DE MAQUINARIA, OTROS EQUIPO	$0.00	$100,920.00	$100,920.00	$100,920.00	$0.00	$100,920.00	$0.00	$0.00	$100,920.00	$100,920.00	$0.00
32601	ARRENDAMIENTO DE MAQUINARIA, OTROS EQUIPO	$0.00	$100,920.00	$100,920.00	$100,920.00	$0.00	$100,920.00	$0.00	$0.00	$100,920.00	$100,920.00	$0.00
	P22-07001/23 REHABILITACION DE LII	$0.00	$657,347.19	$657,347.19	$657,347.19	$0.00	$657,347.19	$0.00	$0.00	$657,347.19	$657,347.19	$0.00
J4	RR22-07006/23 REHABILITACION DE ANDADORES EN UNIDAD DEPORTIVA MIGUEL HIDALGO RINCON DE ROMOS											
20000	MATERIALES Y SUMINISTROS	$0.00	$379,552.00	$379,552.00	$332,548.80	$47,003.20	$332,548.80	$0.00	$47,003.20	$332,548.80	$332,548.80	$0.00
24000	MATERIALES Y ARTÍCULOS DE CONSTRUCCIÓN Y DE	$0.00	$379,552.00	$379,552.00	$332,548.80	$47,003.20	$332,548.80	$0.00	$47,003.20	$332,548.80	$332,548.80	$0.00
24100	PRODUCTOS MINERALES NO METÁLICOS	$0.00	$112,000.00	$112,000.00	$111,731.20	$268.80	$111,731.20	$0.00	$268.80	$111,731.20	$111,731.20	$0.00
24101	PRODUCTOS MINERALES NO METÁLICOS	$0.00	$112,000.00	$112,000.00	$111,731.20	$268.80	$111,731.20	$0.00	$268.80	$111,731.20	$111,731.20	$0.00

Municipio de Rincón de Romos
AGUASCALIENTES
Estado del Ejercicio del Presupuesto de Egresos por Proyecto / Proceso Al 31/dic./2023

Usr: Cuenta2
Rep: rptEstadoPresupuestoEgresos_PY

Fecha y hora de Impresión: 31/ene./2024 02:00 p. m.

Unidad Administrativa / Objeto del Gasto		Aprobado	Ampliaciones / (Reducciones)	Presupuesto Vigente	Comprometido	Presupuesto Disponible para Comprometer	Devengado	Comprometido o No Devengado	Presupuesto Sin Devengar	Ejercido	Pagado	Cuentas por Pagar Deuda
24200	CEMENTO Y PRODUCTOS DE CONCRETO	$0.00	$267,552.00	$267,552.00	$220,817.60	$46,734.40	$220,817.60	$0.00	$46,734.40	$220,817.60	$220,817.60	$0.00
24201	CEMENTO Y PRODUCTOS DE CONCRETO	$0.00	$267,552.00	$267,552.00	$220,817.60	$46,734.40	$220,817.60	$0.00	$46,734.40	$220,817.60	$220,817.60	$0.00
	RR22-07006/23 REHABILITACION DE /	**$0.00**	**$379,552.00**	**$379,552.00**	**$332,548.80**	**$47,003.20**	**$332,548.80**	**$0.00**	**$47,003.20**	**$332,548.80**	**$332,548.80**	**$0.00**
	J5 FESTIVIDADES DE GUADALUPE											
30000	**SERVICIOS GENERALES**	**$0.00**	**$479,200.00**	**$479,200.00**	**$479,200.00**	**$0.00**	**$479,200.00**	**$0.00**	**$0.00**	**$479,200.00**	**$479,200.00**	**$0.00**
38000	**SERVICIOS OFICIALES**	**$0.00**	**$479,200.00**	**$479,200.00**	**$479,200.00**	**$0.00**	**$479,200.00**	**$0.00**	**$0.00**	**$479,200.00**	**$479,200.00**	**$0.00**
38200	GASTOS DE ORDEN SOCIAL Y CULTURAL	$0.00	$479,200.00	$479,200.00	$479,200.00	$0.00	$479,200.00	$0.00	$0.00	$479,200.00	$479,200.00	$0.00
38201	GASTOS DE ORDEN SOCIAL Y CULTURAL	$0.00	$479,200.00	$479,200.00	$479,200.00	$0.00	$479,200.00	$0.00	$0.00	$479,200.00	$479,200.00	$0.00
	FESTIVIDADES DE GUADALUPE	**$0.00**	**$479,200.00**	**$479,200.00**	**$479,200.00**	**$0.00**	**$479,200.00**	**$0.00**	**$0.00**	**$479,200.00**	**$479,200.00**	**$0.00**
	J6 LUCES											
20000	**MATERIALES Y SUMINISTROS**	**$0.00**	**$56,384.66**	**$56,384.66**	**$56,384.66**	**$0.00**	**$56,384.66**	**$0.00**	**$0.00**	**$56,384.66**	**$56,384.66**	**$0.00**
22000	**ALIMENTOS Y UTENSILIOS**	**$0.00**	**$450.08**	**$450.08**	**$450.08**	**$0.00**	**$450.08**	**$0.00**	**$0.00**	**$450.08**	**$450.08**	**$0.00**
22100	PRODUCTOS ALIMENTICIOS PARA PERSONAS	$0.00	$450.08	$450.08	$450.08	$0.00	$450.08	$0.00	$0.00	$450.08	$450.08	$0.00
22102	ALIMENTOS EN OFICINAS Y LUGARES DE TRABAJO	$0.00	$450.08	$450.08	$450.08	$0.00	$450.08	$0.00	$0.00	$450.08	$450.08	$0.00
24000	**MATERIALES Y ARTÍCULOS DE CONSTRUCCIÓN Y DE**	**$0.00**	**$55,934.58**	**$55,934.58**	**$55,934.58**	**$0.00**	**$55,934.58**	**$0.00**	**$0.00**	**$55,934.58**	**$55,934.58**	**$0.00**
24600	MATERIAL ELÉCTRICO Y ELECTRÓNICO	$0.00	$3,712.00	$3,712.00	$3,712.00	$0.00	$3,712.00	$0.00	$0.00	$3,712.00	$3,712.00	$0.00
24601	MATERIAL ELÉCTRICO Y ELECTRÓNICO	$0.00	$3,712.00	$3,712.00	$3,712.00	$0.00	$3,712.00	$0.00	$0.00	$3,712.00	$3,712.00	$0.00
24700	ARTÍCULOS METÁLICOS PARA LA CONSTRUCCIÓN	$0.00	$1,392.00	$1,392.00	$1,392.00	$0.00	$1,392.00	$0.00	$0.00	$1,392.00	$1,392.00	$0.00
24701	ARTÍCULOS METÁLICOS PARA LA CONSTRUCCIÓN	$0.00	$1,392.00	$1,392.00	$1,392.00	$0.00	$1,392.00	$0.00	$0.00	$1,392.00	$1,392.00	$0.00
24800	MATERIALES COMPLEMENTARIOS	$0.00	$48,270.46	$48,270.46	$48,270.46	$0.00	$48,270.46	$0.00	$0.00	$48,270.46	$48,270.46	$0.00
24801	MATERIALES COMPLEMENTARIOS	$0.00	$48,270.46	$48,270.46	$48,270.46	$0.00	$48,270.46	$0.00	$0.00	$48,270.46	$48,270.46	$0.00
24900	OTROS MATERIALES Y ARTÍCULOS DE CONSTRUCC	$0.00	$2,560.12	$2,560.12	$2,560.12	$0.00	$2,560.12	$0.00	$0.00	$2,560.12	$2,560.12	$0.00
24901	OTROS MATERIALES Y ARTÍCULOS DE CONSTRUCC	$0.00	$2,560.12	$2,560.12	$2,560.12	$0.00	$2,560.12	$0.00	$0.00	$2,560.12	$2,560.12	$0.00
30000	**SERVICIOS GENERALES**	**$0.00**	**$149,999.99**	**$149,999.99**	**$149,999.99**	**$0.00**	**$149,999.99**	**$0.00**	**$0.00**	**$149,999.99**	**$149,999.99**	**$0.00**
32000	**SERVICIOS DE ARRENDAMIENTO**	**$0.00**	**$149,999.99**	**$149,999.99**	**$149,999.99**	**$0.00**	**$149,999.99**	**$0.00**	**$0.00**	**$149,999.99**	**$149,999.99**	**$0.00**
32900	OTROS ARRENDAMIENTOS	$0.00	$149,999.99	$149,999.99	$149,999.99	$0.00	$149,999.99	$0.00	$0.00	$149,999.99	$149,999.99	$0.00
32901	OTROS ARRENDAMIENTOS	$0.00	$149,999.99	$149,999.99	$149,999.99	$0.00	$149,999.99	$0.00	$0.00	$149,999.99	$149,999.99	$0.00
	LUCES	**$0.00**	**$206,384.65**	**$206,384.65**	**$206,384.65**	**$0.00**	**$206,384.65**	**$0.00**	**$0.00**	**$206,384.65**	**$206,384.65**	**$0.00**

Municipio de Rincón de Romos
AGUASCALIENTES
Estado del Ejercicio del Presupuesto de Egresos por Proyecto / Proceso Al 31/dic./2023

Usr: Cuenta2
Rep: rptEstadoPresupuestoEgresos_PY

Fecha y hora de Impresión: 31/ene./2024 02:00 p. m.

Unidad Administrativa / Objeto del Gasto		Aprobado	Ampliaciones / (Reducciones)	Presupuesto Vigente	Comprometido	Presupuesto Disponible para Comprometer	Devengado	Comprometido o No Devengado	Presupuesto Sin Devengar	Ejercido	Pagado	Cuentas por Pagar Deuda
J7	07030/23 CONSTRUCCION DE PAVIMENTACION EN CALLE MORELOS E HIDALGO CALIFORNIA RINCON DE ROMOS											
60000	INVERSIÓN PÚBLICA	$0.00	$1,592,062.08	$1,592,062.08	$1,592,062.08	$0.00	$1,592,062.08	$0.00	$0.00	$796,031.04	$796,031.04	$796,031.04
61000	OBRA PÚBLICA EN BIENES DE DOMINIO PÚBLICO	$0.00	$1,592,062.08	$1,592,062.08	$1,592,062.08	$0.00	$1,592,062.08	$0.00	$0.00	$796,031.04	$796,031.04	$796,031.04
61400	DIVISIÓN DE TERRENOS Y CONSTRUCCIÓN DE OBR	$0.00	$1,592,062.08	$1,592,062.08	$1,592,062.08	$0.00	$1,592,062.08	$0.00	$0.00	$796,031.04	$796,031.04	$796,031.04
61401	DIVISIÓN DE TERRENOS Y CONSTRUCCIÓN DE OBR	$0.00	$1,592,062.08	$1,592,062.08	$1,592,062.08	$0.00	$1,592,062.08	$0.00	$0.00	$796,031.04	$796,031.04	$796,031.04
	07030/23 CONSTRUCCION DE PAVIME	$0.00	$1,592,062.08	$1,592,062.08	$1,592,062.08	$0.00	$1,592,062.08	$0.00	$0.00	$796,031.04	$796,031.04	$796,031.04
J8	07031/23 CONSTRUCCION DE COMEDOR ESCOLAR EN PRIMARIA ESTANCIA DE MOSQUEIRA RINCON DE ROMOS											
60000	INVERSIÓN PÚBLICA	$0.00	$347,838.90	$347,838.90	$347,838.90	$0.00	$347,838.90	$0.00	$0.00	$173,919.45	$173,919.45	$173,919.45
61000	OBRA PÚBLICA EN BIENES DE DOMINIO PÚBLICO	$0.00	$347,838.90	$347,838.90	$347,838.90	$0.00	$347,838.90	$0.00	$0.00	$173,919.45	$173,919.45	$173,919.45
61400	DIVISIÓN DE TERRENOS Y CONSTRUCCIÓN DE OBR	$0.00	$347,838.90	$347,838.90	$347,838.90	$0.00	$347,838.90	$0.00	$0.00	$173,919.45	$173,919.45	$173,919.45
61401	DIVISIÓN DE TERRENOS Y CONSTRUCCIÓN DE OBR	$0.00	$347,838.90	$347,838.90	$347,838.90	$0.00	$347,838.90	$0.00	$0.00	$173,919.45	$173,919.45	$173,919.45
	07031/23 CONSTRUCCION DE COMED	$0.00	$347,838.90	$347,838.90	$347,838.90	$0.00	$347,838.90	$0.00	$0.00	$173,919.45	$173,919.45	$173,919.45
J9	7032/23 CONSTRUCCION DE COMEDOR ESCOLAR EN ESCUELA PRIMARIA GUSTAVO DIAZ ORDAZ RINCON DE ROMOS											
60000	INVERSIÓN PÚBLICA	$0.00	$803,344.98	$803,344.98	$803,344.98	$0.00	$803,344.98	$0.00	$0.00	$401,672.49	$401,672.49	$401,672.49
61000	OBRA PÚBLICA EN BIENES DE DOMINIO PÚBLICO	$0.00	$803,344.98	$803,344.98	$803,344.98	$0.00	$803,344.98	$0.00	$0.00	$401,672.49	$401,672.49	$401,672.49
61400	DIVISIÓN DE TERRENOS Y CONSTRUCCIÓN DE OBR	$0.00	$803,344.98	$803,344.98	$803,344.98	$0.00	$803,344.98	$0.00	$0.00	$401,672.49	$401,672.49	$401,672.49
61401	DIVISIÓN DE TERRENOS Y CONSTRUCCIÓN DE OBR	$0.00	$803,344.98	$803,344.98	$803,344.98	$0.00	$803,344.98	$0.00	$0.00	$401,672.49	$401,672.49	$401,672.49
	7032/23 CONSTRUCCION DE COMEDC	$0.00	$803,344.98	$803,344.98	$803,344.98	$0.00	$803,344.98	$0.00	$0.00	$401,672.49	$401,672.49	$401,672.49
R1	R21 07005/23 Rehabilitacion de casa del abuelo											
60000	INVERSIÓN PÚBLICA	$0.00	$252,737.04	$252,737.04	$252,737.04	$0.00	$252,737.04	$0.00	$0.00	$252,737.04	$252,737.04	$0.00
62000	OBRA PÚBLICA EN BIENES PROPIOS	$0.00	$252,737.04	$252,737.04	$252,737.04	$0.00	$252,737.04	$0.00	$0.00	$252,737.04	$252,737.04	$0.00
62200	EDIFICACIÓN NO HABITACIONAL	$0.00	$252,737.04	$252,737.04	$252,737.04	$0.00	$252,737.04	$0.00	$0.00	$252,737.04	$252,737.04	$0.00
62206	CONSTRUCCIÓN Y/O REHABILITACIÓN DE INFRAEST	$0.00	$252,737.04	$252,737.04	$252,737.04	$0.00	$252,737.04	$0.00	$0.00	$252,737.04	$252,737.04	$0.00
	R21 07005/23 Rehabilitacion de casa c	$0.00	$252,737.04	$252,737.04	$252,737.04	$0.00	$252,737.04	$0.00	$0.00	$252,737.04	$252,737.04	$0.00
R2	R21 07007/23 Ampliacion de servicios basicos drenaje y agua en calle sin nombre colonia lazaro cardenas cabecera municipal											
60000	INVERSIÓN PÚBLICA	$0.00	$1,475,629.90	$1,475,629.90	$1,475,629.90	$0.00	$1,475,629.90	$0.00	$0.00	$1,475,629.90	$1,475,629.90	$0.00

Objeto del Gasto	Unidad Administrativa	Aprobado	Ampliaciones / (Reducciones)	Presupuesto Vigente	Comprometido	Presupuesto Disponible para Comprometer	Devengado	Comprometido o No Devengado	Presupuesto Sin Devengar	Ejercido	Pagado	Cuentas por Pagar Deuda
61000	**OBRA PÚBLICA EN BIENES DE DOMINIO PÚBLICO**	**$0.00**	**$1,475,629.90**	**$1,475,629.90**	**$1,475,629.90**	**$0.00**	**$1,475,629.90**	**$0.00**	**$0.00**	**$1,475,629.90**	**$1,475,629.90**	**$0.00**
61400	DIVISIÓN DE TERRENOS Y CONSTRUCCIÓN DE OBR	$0.00	$1,475,629.90	$1,475,629.90	$1,475,629.90	$0.00	$1,475,629.90	$0.00	$0.00	$1,475,629.90	$1,475,629.90	$0.00
61402	CONSTRUCCIÓN Y/O REHABILITACIÓN DE INFRAEST	$0.00	$1,475,629.90	$1,475,629.90	$1,475,629.90	$0.00	$1,475,629.90	$0.00	$0.00	$1,475,629.90	$1,475,629.90	$0.00
	R21 07007/23 Ampliacion de servicios	**$0.00**	**$1,475,629.90**	**$1,475,629.90**	**$1,475,629.90**	**$0.00**	**$1,475,629.90**	**$0.00**	**$0.00**	**$1,475,629.90**	**$1,475,629.90**	**$0.00**
R3	**RR22-07005/23 Rehabilitacion de camino de terraceria en las camas rincon de romos**											
20000	**MATERIALES Y SUMINISTROS**	**$0.00**	**$55,080.28**	**$55,080.28**	**$55,080.28**	**$0.00**	**$55,080.28**	**$0.00**	**$0.00**	**$55,080.28**	**$55,080.28**	**$0.00**
24000	**MATERIALES Y ARTÍCULOS DE CONSTRUCCIÓN Y DE**	**$0.00**	**$38,846.08**	**$38,846.08**	**$38,846.08**	**$0.00**	**$38,846.08**	**$0.00**	**$0.00**	**$38,846.08**	**$38,846.08**	**$0.00**
24100	PRODUCTOS MINERALES NO METÁLICOS	$0.00	$38,846.08	$38,846.08	$38,846.08	$0.00	$38,846.08	$0.00	$0.00	$38,846.08	$38,846.08	$0.00
24101	PRODUCTOS MINERALES NO METÁLICOS	$0.00	$38,846.08	$38,846.08	$38,846.08	$0.00	$38,846.08	$0.00	$0.00	$38,846.08	$38,846.08	$0.00
25000	**PRODUCTOS QUÍMICOS, FARMACÉUTICOS Y DE LAB**	**$0.00**	**$16,234.20**	**$16,234.20**	**$16,234.20**	**$0.00**	**$16,234.20**	**$0.00**	**$0.00**	**$16,234.20**	**$16,234.20**	**$0.00**
25600	FIBRAS SINTÉTICAS, HULES, PLÁSTICOS Y DERIVAD	$0.00	$16,234.20	$16,234.20	$16,234.20	$0.00	$16,234.20	$0.00	$0.00	$16,234.20	$16,234.20	$0.00
25601	FIBRAS SINTÉTICAS, HULES, PLÁSTICOS Y DERIVAD	$0.00	$16,234.20	$16,234.20	$16,234.20	$0.00	$16,234.20	$0.00	$0.00	$16,234.20	$16,234.20	$0.00
30000	**SERVICIOS GENERALES**	**$0.00**	**$266,800.00**	**$266,800.00**	**$266,800.00**	**$0.00**	**$266,800.00**	**$0.00**	**$0.00**	**$266,800.00**	**$266,800.00**	**$0.00**
32000	**SERVICIOS DE ARRENDAMIENTO**	**$0.00**	**$266,800.00**	**$266,800.00**	**$266,800.00**	**$0.00**	**$266,800.00**	**$0.00**	**$0.00**	**$266,800.00**	**$266,800.00**	**$0.00**
32600	ARRENDAMIENTO DE MAQUINARIA, OTROS EQUIPO	$0.00	$266,800.00	$266,800.00	$266,800.00	$0.00	$266,800.00	$0.00	$0.00	$266,800.00	$266,800.00	$0.00
32601	ARRENDAMIENTO DE MAQUINARIA, OTROS EQUIPO	$0.00	$266,800.00	$266,800.00	$266,800.00	$0.00	$266,800.00	$0.00	$0.00	$266,800.00	$266,800.00	$0.00
	RR22-07005/23 Rehabilitacion de cami	**$0.00**	**$321,880.28**	**$321,880.28**	**$321,880.28**	**$0.00**	**$321,880.28**	**$0.00**	**$0.00**	**$321,880.28**	**$321,880.28**	**$0.00**
R4	**RR22 07007/23 REHABILITACION DE PAVIMENTO EN CALLE INSURGENTES ZONA CENTRO RINCON DE ROMOS**											
20000	**MATERIALES Y SUMINISTROS**	**$0.00**	**$509,244.64**	**$509,244.64**	**$509,244.64**	**$0.00**	**$509,244.64**	**$0.00**	**$0.00**	**$509,244.64**	**$0.00**	**$509,244.64**
24000	**MATERIALES Y ARTÍCULOS DE CONSTRUCCIÓN Y DE**	**$0.00**	**$497,673.64**	**$497,673.64**	**$497,673.64**	**$0.00**	**$497,673.64**	**$0.00**	**$0.00**	**$497,673.64**	**$0.00**	**$497,673.64**
24100	PRODUCTOS MINERALES NO METÁLICOS	$0.00	$108,924.00	$108,924.00	$108,924.00	$0.00	$108,924.00	$0.00	$0.00	$108,924.00	$0.00	$108,924.00
24101	PRODUCTOS MINERALES NO METÁLICOS	$0.00	$108,924.00	$108,924.00	$108,924.00	$0.00	$108,924.00	$0.00	$0.00	$108,924.00	$0.00	$108,924.00
24200	CEMENTO Y PRODUCTOS DE CONCRETO	$0.00	$381,454.40	$381,454.40	$381,454.40	$0.00	$381,454.40	$0.00	$0.00	$381,454.40	$0.00	$381,454.40
24201	CEMENTO Y PRODUCTOS DE CONCRETO	$0.00	$381,454.40	$381,454.40	$381,454.40	$0.00	$381,454.40	$0.00	$0.00	$381,454.40	$0.00	$381,454.40
24900	OTROS MATERIALES Y ARTÍCULOS DE CONSTRUCC	$0.00	$7,295.24	$7,295.24	$7,295.24	$0.00	$7,295.24	$0.00	$0.00	$7,295.24	$0.00	$7,295.24
24901	OTROS MATERIALES Y ARTÍCULOS DE CONSTRUCC	$0.00	$7,295.24	$7,295.24	$7,295.24	$0.00	$7,295.24	$0.00	$0.00	$7,295.24	$0.00	$7,295.24
29000	**HERRAMIENTAS, REFACCIONES Y ACCESORIOS MEN**	**$0.00**	**$11,571.00**	**$11,571.00**	**$11,571.00**	**$0.00**	**$11,571.00**	**$0.00**	**$0.00**	**$11,571.00**	**$0.00**	**$11,571.00**
29200	REFACCIONES Y ACCESORIOS MENORES DE EDIFIC	$0.00	$11,571.00	$11,571.00	$11,571.00	$0.00	$11,571.00	$0.00	$0.00	$11,571.00	$0.00	$11,571.00
29201	REFACCIONES Y ACCESORIOS MENORES DE EDIFIC	$0.00	$11,571.00	$11,571.00	$11,571.00	$0.00	$11,571.00	$0.00	$0.00	$11,571.00	$0.00	$11,571.00

Municipio de Rincón de Romos
AGUASCALIENTES
Estado del Ejercicio del Presupuesto de Egresos por Proyecto / Proceso Al 31/dic./2023

Usr: Cuenta2
Rep: rptEstadoPresupuestoEgresos_PY

Fecha y hora de Impresión: 31/ene./2024 02:00 p. m.

Unidad Administrativa Objeto del Gasto		Aprobado	Ampliaciones / (Reducciones)	Presupuesto Vigente	Comprometido	Presupuesto Disponible para Comprometer	Devengado	Comprometido o No Devengado	Presupuesto Sin Devengar	Ejercido	Pagado	Cuentas por Pagar Deuda
30000	SERVICIOS GENERALES	$0.00	$551,348.00	$551,348.00	$551,348.00	$0.00	$551,348.00	$0.00	$0.00	$551,348.00	$0.00	$551,348.00
32000	SERVICIOS DE ARRENDAMIENTO	$0.00	$551,348.00	$551,348.00	$551,348.00	$0.00	$551,348.00	$0.00	$0.00	$551,348.00	$0.00	$551,348.00
32600	ARRENDAMIENTO DE MAQUINARIA, OTROS EQUIPO	$0.00	$551,348.00	$551,348.00	$551,348.00	$0.00	$551,348.00	$0.00	$0.00	$551,348.00	$0.00	$551,348.00
32601	ARRENDAMIENTO DE MAQUINARIA, OTROS EQUIPO	$0.00	$551,348.00	$551,348.00	$551,348.00	$0.00	$551,348.00	$0.00	$0.00	$551,348.00	$0.00	$551,348.00
	RR22 07007/23 REHABILITACION DE F	$0.00	$1,060,592.64	$1,060,592.64	$1,060,592.64	$0.00	$1,060,592.64	$0.00	$0.00	$1,060,592.64	$0.00	$1,060,592.64
R5	P22 07008/23 CONSTRUCCION DE MURO PERIMETRAL UNIDAD DEPORTIVA PRIMER ETAPA RINCON DE ROMOS											
60000	INVERSIÓN PÚBLICA	$0.00	$999,960.43	$999,960.43	$999,960.43	$0.00	$999,960.43	$0.00	$0.00	$499,980.22	$499,980.22	$499,980.21
61000	OBRA PÚBLICA EN BIENES DE DOMINIO PÚBLICO	$0.00	$999,960.43	$999,960.43	$999,960.43	$0.00	$999,960.43	$0.00	$0.00	$499,980.22	$499,980.22	$499,980.21
61400	DIVISIÓN DE TERRENOS Y CONSTRUCCIÓN DE OBR	$0.00	$999,960.43	$999,960.43	$999,960.43	$0.00	$999,960.43	$0.00	$0.00	$499,980.22	$499,980.22	$499,980.21
61401	DIVISIÓN DE TERRENOS Y CONSTRUCCIÓN DE OBR	$0.00	$999,960.43	$999,960.43	$999,960.43	$0.00	$999,960.43	$0.00	$0.00	$499,980.22	$499,980.22	$499,980.21
	P22 07008/23 CONSTRUCCION DE MU	$0.00	$999,960.43	$999,960.43	$999,960.43	$0.00	$999,960.43	$0.00	$0.00	$499,980.22	$499,980.22	$499,980.21
R6	R21 07008/23 REHABILITACION DE PAVIMENTO DE CONCRETO HIDRAULICO CALLE EJERCITO NACIONAL LADO NORTE COLONIA SANTA ELENA RINCON DE ROMOS											
60000	INVERSIÓN PÚBLICA	$0.00	$1,526,089.35	$1,526,089.35	$1,526,089.35	$0.00	$1,526,089.35	$0.00	$0.00	$763,044.68	$763,044.68	$763,044.67
61000	OBRA PÚBLICA EN BIENES DE DOMINIO PÚBLICO	$0.00	$1,526,089.35	$1,526,089.35	$1,526,089.35	$0.00	$1,526,089.35	$0.00	$0.00	$763,044.68	$763,044.68	$763,044.67
61400	DIVISIÓN DE TERRENOS Y CONSTRUCCIÓN DE OBR	$0.00	$1,526,089.35	$1,526,089.35	$1,526,089.35	$0.00	$1,526,089.35	$0.00	$0.00	$763,044.68	$763,044.68	$763,044.67
61401	DIVISIÓN DE TERRENOS Y CONSTRUCCIÓN DE OBR	$0.00	$1,526,089.35	$1,526,089.35	$1,526,089.35	$0.00	$1,526,089.35	$0.00	$0.00	$763,044.68	$763,044.68	$763,044.67
	R21 07008/23 REHABILITACION DE PA	$0.00	$1,526,089.35	$1,526,089.35	$1,526,089.35	$0.00	$1,526,089.35	$0.00	$0.00	$763,044.68	$763,044.68	$763,044.67
R7	FR23 07001/23 CONSTRUCCION DE PAVIMENTO EN CALLE NIÑOS HEROES EL SAUCILLO RINCON DE ROMOS											
60000	INVERSIÓN PÚBLICA	$0.00	$1,500,000.00	$1,500,000.00	$1,489,872.58	$10,127.42	$1,489,872.58	$0.00	$10,127.42	$744,936.29	$744,936.29	$744,936.29
61000	OBRA PÚBLICA EN BIENES DE DOMINIO PÚBLICO	$0.00	$1,500,000.00	$1,500,000.00	$1,489,872.58	$10,127.42	$1,489,872.58	$0.00	$10,127.42	$744,936.29	$744,936.29	$744,936.29
61400	DIVISIÓN DE TERRENOS Y CONSTRUCCIÓN DE OBR	$0.00	$1,500,000.00	$1,500,000.00	$1,489,872.58	$10,127.42	$1,489,872.58	$0.00	$10,127.42	$744,936.29	$744,936.29	$744,936.29
61401	DIVISIÓN DE TERRENOS Y CONSTRUCCIÓN DE OBR	$0.00	$1,500,000.00	$1,500,000.00	$1,489,872.58	$10,127.42	$1,489,872.58	$0.00	$10,127.42	$744,936.29	$744,936.29	$744,936.29
	FR23 07001/23 CONSTRUCCION DE P/	$0.00	$1,500,000.00	$1,500,000.00	$1,489,872.58	$10,127.42	$1,489,872.58	$0.00	$10,127.42	$744,936.29	$744,936.29	$744,936.29
R8	P22 07002/23 CONSTRUCCION DE PAVIMENTO HIDRAULICO EN CALLE 20 DE NOVIEMBRE LADO NORTE ENTRE YOCHITL Y CHAVEÑO RINCON DE ROMOS											
60000	INVERSIÓN PÚBLICA	$0.00	$1,425,096.48	$1,425,096.48	$1,425,096.48	$0.00	$1,425,096.48	$0.00	$0.00	$712,548.24	$712,548.24	$712,548.24
61000	OBRA PÚBLICA EN BIENES DE DOMINIO PÚBLICO	$0.00	$1,425,096.48	$1,425,096.48	$1,425,096.48	$0.00	$1,425,096.48	$0.00	$0.00	$712,548.24	$712,548.24	$712,548.24
61400	DIVISIÓN DE TERRENOS Y CONSTRUCCIÓN DE OBR	$0.00	$1,425,096.48	$1,425,096.48	$1,425,096.48	$0.00	$1,425,096.48	$0.00	$0.00	$712,548.24	$712,548.24	$712,548.24

Objeto del Gasto / Unidad Administrativa		Aprobado	Ampliaciones / (Reducciones)	Presupuesto Vigente	Comprometido	Presupuesto Disponible para Comprometer	Devengado	Comprometido o No Devengado	Presupuesto Sin Devengar	Ejercido	Pagado	Cuentas por Pagar Deuda
61401	DIVISIÓN DE TERRENOS Y CONSTRUCCIÓN DE OBR	$0.00	$1,425,096.48	$1,425,096.48	$1,425,096.48	$0.00	$1,425,096.48	$0.00	$0.00	$712,548.24	$712,548.24	$712,548.24
	P22 07002/23 CONSTRUCCION DE PA	$0.00	$1,425,096.48	$1,425,096.48	$1,425,096.48	$0.00	$1,425,096.48	$0.00	$0.00	$712,548.24	$712,548.24	$712,548.24
R9	P22 07003/23 CONSTRUCCION DE PAVIMENTO HIDRAULICO EN CALLE AGUSTIN MELGAR VALLE DE LAS DELICIAS											
60000	INVERSIÓN PÚBLICA	$0.00	$1,351,892.72	$1,351,892.72	$1,351,892.72	$0.00	$1,351,892.72	$0.00	$0.00	$675,946.36	$675,946.36	$675,946.36
61000	OBRA PÚBLICA EN BIENES DE DOMINIO PÚBLICO	$0.00	$1,351,892.72	$1,351,892.72	$1,351,892.72	$0.00	$1,351,892.72	$0.00	$0.00	$675,946.36	$675,946.36	$675,946.36
61400	DIVISIÓN DE TERRENOS Y CONSTRUCCIÓN DE OBR	$0.00	$1,351,892.72	$1,351,892.72	$1,351,892.72	$0.00	$1,351,892.72	$0.00	$0.00	$675,946.36	$675,946.36	$675,946.36
61401	DIVISIÓN DE TERRENOS Y CONSTRUCCIÓN DE OBR	$0.00	$1,351,892.72	$1,351,892.72	$1,351,892.72	$0.00	$1,351,892.72	$0.00	$0.00	$675,946.36	$675,946.36	$675,946.36
	P22 07003/23 CONSTRUCCION DE PA	$0.00	$1,351,892.72	$1,351,892.72	$1,351,892.72	$0.00	$1,351,892.72	$0.00	$0.00	$675,946.36	$675,946.36	$675,946.36
S1	FR23-07002/23 CONSTRUCCION DE GUARNICIONES Y BANQUETAS CALLE MAZATL AL CBTA 205 CABECERA MUNICIPAL											
60000	INVERSIÓN PÚBLICA	$0.00	$872,634.73	$872,634.73	$838,995.93	$33,638.80	$838,995.93	$0.00	$33,638.80	$419,497.97	$419,497.97	$419,497.96
61000	OBRA PÚBLICA EN BIENES DE DOMINIO PÚBLICO	$0.00	$872,634.73	$872,634.73	$838,995.93	$33,638.80	$838,995.93	$0.00	$33,638.80	$419,497.97	$419,497.97	$419,497.96
61400	DIVISIÓN DE TERRENOS Y CONSTRUCCIÓN DE OBR	$0.00	$872,634.73	$872,634.73	$838,995.93	$33,638.80	$838,995.93	$0.00	$33,638.80	$419,497.97	$419,497.97	$419,497.96
61401	DIVISIÓN DE TERRENOS Y CONSTRUCCIÓN DE OBR	$0.00	$872,634.73	$872,634.73	$838,995.93	$33,638.80	$838,995.93	$0.00	$33,638.80	$419,497.97	$419,497.97	$419,497.96
	FR23-07002/23 CONSTRUCCION DE G	$0.00	$872,634.73	$872,634.73	$838,995.93	$33,638.80	$838,995.93	$0.00	$33,638.80	$419,497.97	$419,497.97	$419,497.96
S2	FR23 07003/23 REHABILITACION DE ALCANTARILLA PLUVIAL SOBRE EL CRUCE DE CALLE MORELOS Y PLUTARCO ELIAS CALLES COLONIA SAN JOSE											
60000	INVERSIÓN PÚBLICA	$0.00	$427,365.27	$427,365.27	$427,365.27	$0.00	$427,365.27	$0.00	$0.00	$213,682.64	$213,682.64	$213,682.63
61000	OBRA PÚBLICA EN BIENES DE DOMINIO PÚBLICO	$0.00	$427,365.27	$427,365.27	$427,365.27	$0.00	$427,365.27	$0.00	$0.00	$213,682.64	$213,682.64	$213,682.63
61400	DIVISIÓN DE TERRENOS Y CONSTRUCCIÓN DE OBR	$0.00	$427,365.27	$427,365.27	$427,365.27	$0.00	$427,365.27	$0.00	$0.00	$213,682.64	$213,682.64	$213,682.63
61401	DIVISIÓN DE TERRENOS Y CONSTRUCCIÓN DE OBR	$0.00	$427,365.27	$427,365.27	$427,365.27	$0.00	$427,365.27	$0.00	$0.00	$213,682.64	$213,682.64	$213,682.63
	FR23 07003/23 REHABILITACION DE A	$0.00	$427,365.27	$427,365.27	$427,365.27	$0.00	$427,365.27	$0.00	$0.00	$213,682.64	$213,682.64	$213,682.63
S3	FR23 07004/23 AMPLIACION DE PUENTE VEHICULAR CALLE VENUSTIANO CARRANZA PABELLON DE HIDALGO											
60000	INVERSIÓN PÚBLICA	$0.00	$1,500,000.00	$1,500,000.00	$1,499,967.77	$32.23	$1,499,967.77	$0.00	$32.23	$749,983.89	$749,983.89	$749,983.88
61000	OBRA PÚBLICA EN BIENES DE DOMINIO PÚBLICO	$0.00	$1,500,000.00	$1,500,000.00	$1,499,967.77	$32.23	$1,499,967.77	$0.00	$32.23	$749,983.89	$749,983.89	$749,983.88
61400	DIVISIÓN DE TERRENOS Y CONSTRUCCIÓN DE OBR	$0.00	$1,500,000.00	$1,500,000.00	$1,499,967.77	$32.23	$1,499,967.77	$0.00	$32.23	$749,983.89	$749,983.89	$749,983.88
61402	CONSTRUCCIÓN Y/O REHABILITACIÓN DE INFRAEST	$0.00	$1,500,000.00	$1,500,000.00	$1,499,967.77	$32.23	$1,499,967.77	$0.00	$32.23	$749,983.89	$749,983.89	$749,983.88
	FR23 07004/23 AMPLIACION DE PUEN	$0.00	$1,500,000.00	$1,500,000.00	$1,499,967.77	$32.23	$1,499,967.77	$0.00	$32.23	$749,983.89	$749,983.89	$749,983.88

Unidad Administrativa / Objeto del Gasto		Aprobado	Ampliaciones / (Reducciones)	Presupuesto Vigente	Comprometido	Presupuesto Disponible para Comprometer	Devengado	Comprometido o No Devengado	Presupuesto Sin Devengar	Ejercido	Pagado	Cuentas por Pagar Deuda
S4	**F 07001/23 REHABILITACION DE ALUMBRADO EN CANCHA DE FUT BOL UNIDAD DEPORTIVA MIGUEL HIDALGO RINCON DE ROMOS**											
60000	**INVERSIÓN PÚBLICA**	$0.00	$1,298,159.05	$1,298,159.05	$1,298,159.05	$0.00	$1,298,159.05	$0.00	$0.00	$1,298,159.05	$1,298,159.05	$0.00
61000	**OBRA PÚBLICA EN BIENES DE DOMINIO PÚBLICO**	$0.00	$1,298,159.05	$1,298,159.05	$1,298,159.05	$0.00	$1,298,159.05	$0.00	$0.00	$1,298,159.05	$1,298,159.05	$0.00
61300	CONSTRUCCIÓN DE OBRAS PARA EL ABASTECIMIEI	$0.00	$1,298,159.05	$1,298,159.05	$1,298,159.05	$0.00	$1,298,159.05	$0.00	$0.00	$1,298,159.05	$1,298,159.05	$0.00
61302	OBRAS PARA EL ABASTECIMIENTO DE ELECTRICIDA	$0.00	$1,298,159.05	$1,298,159.05	$1,298,159.05	$0.00	$1,298,159.05	$0.00	$0.00	$1,298,159.05	$1,298,159.05	$0.00
	F 07001/23 REHABILITACION DE ALUI	$0.00	$1,298,159.05	$1,298,159.05	$1,298,159.05	$0.00	$1,298,159.05	$0.00	$0.00	$1,298,159.05	$1,298,159.05	$0.00
S5	**F 07002/23 CONSTRUCCION DE ALUMBRADO PUBLICO EN ACCESO SUR DE CABECERA MUNICIPAL AL SALITRILLO RINCON DE ROMOS**											
60000	**INVERSIÓN PÚBLICA**	$0.00	$4,292,103.02	$4,292,103.02	$4,289,364.63	$2,738.39	$4,289,364.63	$0.00	$2,738.39	$4,289,364.63	$4,289,364.63	$0.00
61000	**OBRA PÚBLICA EN BIENES DE DOMINIO PÚBLICO**	$0.00	$4,292,103.02	$4,292,103.02	$4,289,364.63	$2,738.39	$4,289,364.63	$0.00	$2,738.39	$4,289,364.63	$4,289,364.63	$0.00
61300	CONSTRUCCIÓN DE OBRAS PARA EL ABASTECIMIEI	$0.00	$4,292,103.02	$4,292,103.02	$4,289,364.63	$2,738.39	$4,289,364.63	$0.00	$2,738.39	$4,289,364.63	$4,289,364.63	$0.00
61302	OBRAS PARA EL ABASTECIMIENTO DE ELECTRICIDA	$0.00	$4,292,103.02	$4,292,103.02	$4,289,364.63	$2,738.39	$4,289,364.63	$0.00	$2,738.39	$4,289,364.63	$4,289,364.63	$0.00
	F 07002/23 CONSTRUCCION DE ALUM	$0.00	$4,292,103.02	$4,292,103.02	$4,289,364.63	$2,738.39	$4,289,364.63	$0.00	$2,738.39	$4,289,364.63	$4,289,364.63	$0.00
S6	**REMANENTE PARTICIPACIONES 2022 OBRA**											
60000	**INVERSIÓN PÚBLICA**	$0.00	$1,190,145.99	$1,190,145.99	$0.00	$1,190,145.99	$0.00	$0.00	$1,190,145.99	$0.00	$0.00	$0.00
61000	**OBRA PÚBLICA EN BIENES DE DOMINIO PÚBLICO**	$0.00	$1,190,145.99	$1,190,145.99	$0.00	$1,190,145.99	$0.00	$0.00	$1,190,145.99	$0.00	$0.00	$0.00
61400	DIVISIÓN DE TERRENOS Y CONSTRUCCIÓN DE OBR	$0.00	$1,190,145.99	$1,190,145.99	$0.00	$1,190,145.99	$0.00	$0.00	$1,190,145.99	$0.00	$0.00	$0.00
61401	DIVISIÓN DE TERRENOS Y CONSTRUCCIÓN DE OBR	$0.00	$1,190,145.99	$1,190,145.99	$0.00	$1,190,145.99	$0.00	$0.00	$1,190,145.99	$0.00	$0.00	$0.00
	REMANENTE PARTICIPACIONES 2022	$0.00	$1,190,145.99	$1,190,145.99	$0.00	$1,190,145.99	$0.00	$0.00	$1,190,145.99	$0.00	$0.00	$0.00
S7	**FR23 REHABILITACIÓN DE MERCADO MUNICIPAL RINCÓN DE ROMOS, PINTURA E ILUMINACIÓN, REHABILITACIÓN BAÑOS**											
20000	**MATERIALES Y SUMINISTROS**	$0.00	$314,482.89	$314,482.89	$314,482.89	$0.00	$314,482.89	$0.00	$0.00	$314,482.89	$314,482.89	$0.00
24000	**MATERIALES Y ARTÍCULOS DE CONSTRUCCIÓN Y DE**	$0.00	$314,482.89	$314,482.89	$314,482.89	$0.00	$314,482.89	$0.00	$0.00	$314,482.89	$314,482.89	$0.00
24600	MATERIAL ELÉCTRICO Y ELECTRÓNICO	$0.00	$314,482.89	$314,482.89	$314,482.89	$0.00	$314,482.89	$0.00	$0.00	$314,482.89	$314,482.89	$0.00
24601	MATERIAL ELÉCTRICO Y ELECTRÓNICO	$0.00	$314,482.89	$314,482.89	$314,482.89	$0.00	$314,482.89	$0.00	$0.00	$314,482.89	$314,482.89	$0.00
60000	**INVERSIÓN PÚBLICA**	$0.00	$678,654.33	$678,654.33	$678,654.33	$0.00	$678,654.33	$0.00	$0.00	$0.00	$0.00	$678,654.33
61000	**OBRA PÚBLICA EN BIENES DE DOMINIO PÚBLICO**	$0.00	$678,654.33	$678,654.33	$678,654.33	$0.00	$678,654.33	$0.00	$0.00	$0.00	$0.00	$678,654.33
61900	TRABAJOS DE ACABADOS EN EDIFICACIONES Y OTF	$0.00	$678,654.33	$678,654.33	$678,654.33	$0.00	$678,654.33	$0.00	$0.00	$0.00	$0.00	$678,654.33
61901	TRABAJOS DE ACABADOS EN EDIFICACIONES Y OTF	$0.00	$678,654.33	$678,654.33	$678,654.33	$0.00	$678,654.33	$0.00	$0.00	$0.00	$0.00	$678,654.33

Municipio de Rincón de Romos
AGUASCALIENTES
Estado del Ejercicio del Presupuesto de Egresos por Proyecto / Proceso Al 31/dic./2023

Usr: CUENTA1
Rep: rptEstadoPresupuestoEgresos_PY

Fecha y hora de Impresión: 31/ene./2024 02:00 p. m.

Unidad Administrativa / Objeto del Gasto		Aprobado	Ampliaciones / (Reducciones)	Presupuesto Vigente	Comprometido	Presupuesto Disponible para Comprometer	Devengado	Comprometido o No Devengado	Presupuesto Sin Devengar	Ejercido	Pagado	Cuentas por Pagar Deuda
	FR23 REHABILITACIÓN DE MERCADC	$0.00	$993,137.22	$993,137.22	$993,137.22	$0.00	$993,137.22	$0.00	$0.00	$314,482.89	$314,482.89	$678,654.33
S8	**CONVENIO IEA-RINCON DE ROMOS MANTENIMIENTO DE ESCUELAS**											
60000	**INVERSIÓN PÚBLICA**	$0.00	$3,000,000.00	$3,000,000.00	$0.00	$3,000,000.00	$0.00	$0.00	$3,000,000.00	$0.00	$0.00	$0.00
61000	**OBRA PÚBLICA EN BIENES DE DOMINIO PÚBLICO**	$0.00	$3,000,000.00	$3,000,000.00	$0.00	$3,000,000.00	$0.00	$0.00	$3,000,000.00	$0.00	$0.00	$0.00
61900	TRABAJOS DE ACABADOS EN EDIFICACIONES Y OTF	$0.00	$3,000,000.00	$3,000,000.00	$0.00	$3,000,000.00	$0.00	$0.00	$3,000,000.00	$0.00	$0.00	$0.00
61901	TRABAJOS DE ACABADOS EN EDIFICACIONES Y OTF	$0.00	$3,000,000.00	$3,000,000.00	$0.00	$3,000,000.00	$0.00	$0.00	$3,000,000.00	$0.00	$0.00	$0.00
	CONVENIO IEA-RINCON DE ROMOS T	$0.00	$3,000,000.00	$3,000,000.00	$0.00	$3,000,000.00	$0.00	$0.00	$3,000,000.00	$0.00	$0.00	$0.00
	Total Final	$281,808,613.00	$44,210,077.43	$326,018,690.43	$313,385,371.15	$12,633,319.28	$313,385,371.09	$0.06	$12,633,319.34	$292,876,798.08	$291,816,205.44	$21,569,165.65

ING. HECTOR CASTORENA ESPARZA
PRESIDENTE MUNICIPAL DE RINCON DE ROMOS

C.P. IRMA DOMINGUEZ AGUILAR
TESORERA MUNICIPAL

PROFRA. ALMA GUADALUPE ZAPATA CASTORENA
SINDICA MUNICIPAL

3) Indicadores de Resultados

RINCÓN DE ROMOS
CERCA DE TÍ

Municipio de Rincón de Romos
AGUASCALIENTES
Proporción Gasto Programable
Al 31/dic./2023

PRESUPUESTO
INDICADORES DE GASTO

Nombre del Indicador:

Proporción Gasto Programable

Objetivo del Indicador:

Determinar la participación del gasto programable con respecto al total de egresos

Variables que intervienen:

TGP=Total de Gasto Programable TE=Total de Egreso

Unidad de Medida:

Porcentaje

Base de Comparación

Presupuesto de Egresos de ejercicios anteriores

Formula:

$$\frac{TGP}{TE} \times 100$$

Medios de Verificación:

Presupuesto de Egresos o Cuenta Pública

	Miles de pesos	Indicador
TGP	$313,385,371.00	96.12 %
TE	$326,018,690.00	



RINCÓN DE ROMOS
CERCA DE TÍ

Municipio de Rincón de Romos
AGUASCALIENTES
Proporción Gasto de Operación (corriente)
Al 31/dic./2023

PRESUPUESTO
INDICADORES DE GASTO

Nombre del Indicador:

Proporción Gasto de Operación (corriente)

Objetivo del Indicador:

Determinar la participación del gasto de operacion con respecto al total de egresos

Variables que intervienen:

TGO= Total de Gasto de Operación(corriente) TE= Total de Egresos

Unidad de Medida:

Porcentaje

Base de Comparación

Presupuesto de Egresos de ejercicios anteriores

Formula:

$$\frac{TGO}{TE} \times 100$$

Medios de Verificación:

Presupuesto de Egresos o Cuenta Pública

	Miles de pesos	Indicador
TGO	$231,145,056.00	70.90 %
TE	$326,018,690.00	

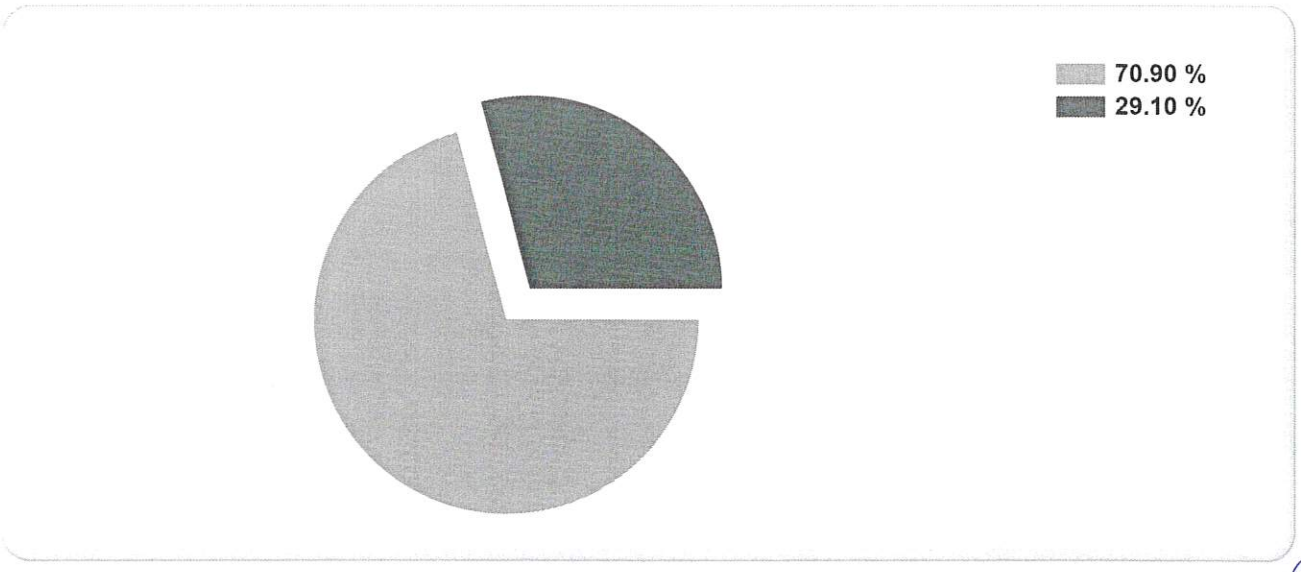

RINCÓN DE ROMOS
CERCA DE TÍ

Municipio de Rincón de Romos
AGUASCALIENTES
Proporción Gasto de Inversión y/o Capital
Al 31/dic./2023

PRESUPUESTO
INDICADORES DE GASTO

Nombre del Indicador:

Proporción Gasto de Inversión y/o Capital

Objetivo del Indicador:

Determinar la participación del gasto de inversion y/o capital con respecto al total de egresos

Variables que intervienen:

TGIC= Total de Gasto de Inversión y/o Capital TE= Total de Egresos

Unidad de Medida:

Porcentaje

Base de Comparación

Presupuesto de Egresos de ejercicios anteriores

Formula:

$$\frac{TGIC}{TE} \times 100$$

Medios de Verificación:

Presupuesto de Egresos o Cuenta Pública

	Miles de pesos	Indicador
TGIC	$73,190,532.00	22.45 %
TE	$326,018,690.00	



RINCÓN DE ROMOS
CERCA DE TÍ

Municipio de Rincón de Romos
AGUASCALIENTES
Proporción Inversión Pública
Al 31/dic./2023

PRESUPUESTO
INDICADORES DE GASTO

Nombre del Indicador:

Proporción Inversión Pública

Objetivo del Indicador:

Determinar la participación del gasto de la inversion publica con respecto al total de egresos

Variables que intervienen:

IP= Inversión Pública TE= Total de Egresos

Unidad de Medida:

Porcentaje

Base de Comparación

Presupuesto de Egresos de ejercicios anteriores

Formula:

$$\frac{IP}{TE} \times 100$$

Medios de Verificación:

Presupuesto de Egresos o Cuenta Pública

	Miles de pesos	Indicador
IP	$63,294,635.00	19.41 %
TE	$326,018,690.00	



RINCÓN DE ROMOS
CERCA DE TI

Municipio de Rincón de Romos
AGUASCALIENTES
Proporción del Gasto No Programable
Al 31/dic./2023

PRESUPUESTO
INDICADORES DE GASTO

Nombre del Indicador:

Proporción del Gasto No Programable

Objetivo del Indicador:

Determinar la participación del gasto no programable con respecto al total de egresos

Variables que intervienen:

TGNP=Total de Gasto Programable TE=Total de Egreso

Unidad de Medida:

Porcentaje

Base de Comparación

Presupuesto de Egresos de ejercicios anteriores

Formula:

$$\frac{TGNP}{TE} \times 100$$

Medios de Verificación:

Presupuesto de Egresos o Cuenta Pública

	Miles de pesos	Indicador
TGNP	$0.00	0.00 %
TE	$326,018,690.00	



RINCÓN DE ROMOS
CERCA DE TÍ

Municipio de Rincón de Romos
AGUASCALIENTES
Servicios Personales en el Gasto de Operación
Al 31/dic./2023

PRESUPUESTO
INDICADORES DE GASTO

Nombre del Indicador:

Servicios Personales en el Gasto de Operación

Objetivo del Indicador:

Determinar la participación de los servicios personales con respecto al total de gastos de operación

Variables que intervienen:

SP= Servicios Personales TGO= Total de Gastos de Operación (corriente)

Unidad de Medida:

Porcentaje

Base de Comparación

Presupuesto de Egresos de ejercicios anteriores

Formula:

$$\frac{SP}{TGO} \times 100$$

Medios de Verificación:

Presupuesto de Egresos o Cuenta Pública

	Miles de pesos	Indicador
SP	$116,983,981.00	50.61 %
TGO	$231,145,056.00	



RINCÓN DE ROMOS
CERCA DE TÍ

Municipio de Rincón de Romos
AGUASCALIENTES
Proporción de los Servicios Personales
Al 31/dic./2023

PRESUPUESTO
INDICADORES DE GASTO

Nombre del Indicador:

Proporción de los Servicios Personales

Objetivo del Indicador:

Determinar la participación de los servicios personales con respecto al total de egresos

Variables que intervienen:

SP= Servicios Personales TE= Total de Egresos

Unidad de Medida:

Porcentaje

Base de Comparación

Presupuesto de Egresos de ejercicios anteriores

Formula:

$$\frac{SP}{TE} \times 100$$

Medios de Verificación:

Presupuesto de Egresos o Cuenta Pública

	Miles de pesos	Indicador
SP	$231,145,056.00	70.90 %
TE	$326,018,690.00	

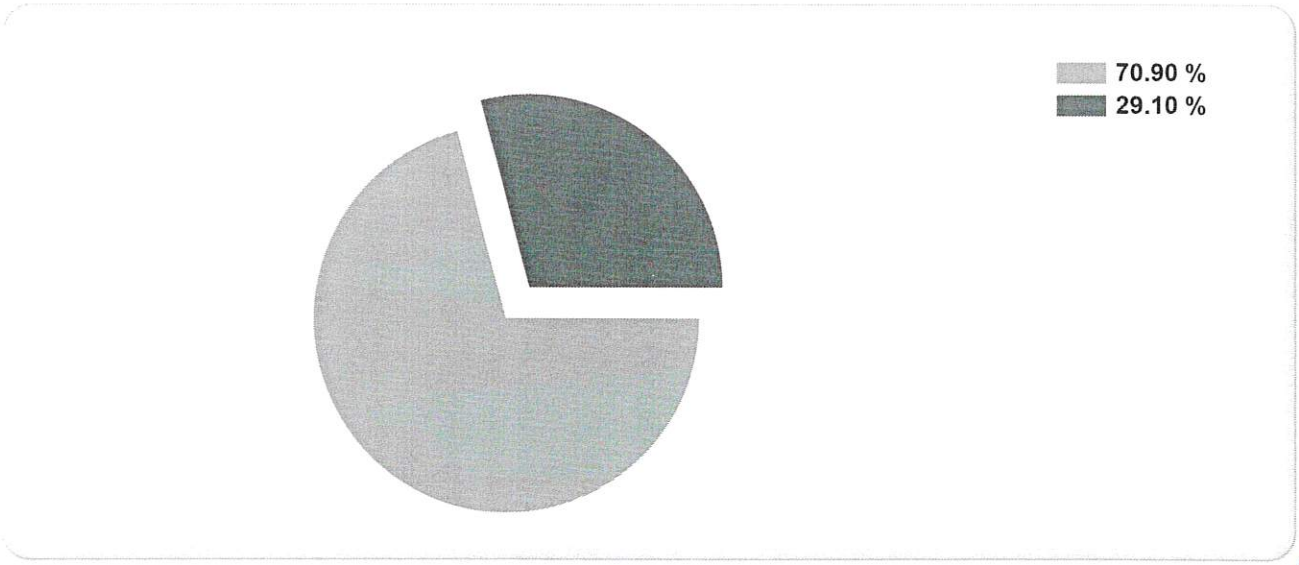

RINCÓN DE ROMOS
CERCA DE TÍ

Municipio de Rincón de Romos
AGUASCALIENTES
Deuda Pública en el Gasto No Programable
Al 31/dic./2023

PRESUPUESTO
INDICADORES DE GASTO

Nombre del Indicador:

Deuda Pública en el Gasto No Programable

Objetivo del Indicador:

Determinar la participación de la deuda publica con respecto al total de gasto no programable

Variables que intervienen:

DP= Deuda Pública TGNP= Total de Gasto No Programable

Unidad de Medida:

Porcentaje

Base de Comparación

Presupuesto de Egresos de ejercicios anteriores

Formula:

$$\frac{DP}{TGNP} \times 100$$

Medios de Verificación:

Presupuesto de Egresos o Cuenta Pública

	Miles de pesos	Indicador
DP	$0.00	0.00 %
TGNP	$482,650,394.00	



RINCÓN DE ROMOS
CERCA DE TI

Municipio de Rincón de Romos
AGUASCALIENTES
Proporción de la Deuda Pública
Al 31/dic./2023

PRESUPUESTO
INDICADORES DE GASTO

Nombre del Indicador:

Proporción de la Deuda Pública

Objetivo del Indicador:

Determinar la participación de la deuda publica con respecto al total de egresos

Variables que intervienen:

DP= Deuda Pública TE= Total de Egresos

Unidad de Medida:

Porcentaje

Base de Comparación

Presupuesto de Egresos de ejercicios anteriores

Formula:

$$\frac{DP}{TE} \times 100$$

Medios de Verificación:

Presupuesto de Egresos o Cuenta Pública

	Miles de pesos	Indicador
DP	$0.00	0.00 %
TE	$326,018,690.00	



RINCÓN DE ROMOS
CERCA DE TI

Municipio de Rincón de Romos
AGUASCALIENTES
Proporción del Gasto de Seguridad Pública
Al 31/dic./2023

PRESUPUESTO
INDICADORES DE GASTO

Nombre del Indicador:

Proporción del Gasto de Seguridad Pública

Objetivo del Indicador:

Determinar la participación de la funcion seguridad publica con respecto al egreso total

Variables que intervienen:

SP= Seguridad Pública TE= Total de Egresos

Unidad de Medida:

Porcentaje

Base de Comparación

Presupuesto de Egresos de ejercicios anteriores

Formula:

$$\frac{SP}{TE} \times 100$$

Medios de Verificación:

Presupuesto de Egresos o Cuenta Pública

	Miles de pesos	Indicador
SP	$74,994.00	0.02 %
TE	$326,018,690.00	



IV. INFORMACIÓN

ADICIONAL

1) Relación de Bienes

Muebles

RINCÓN DE ROMOS
CERCA DE TI

Usr: CuquisD
Rep: rptActivosConac2

Municipio de Rincón de Romos
AGUASCALIENTES
Relación de Bienes que Componen su Patrimonio
Cuenta Pública de 2023
Al 31/12/2023

Fecha y hora de Impresión: 07/feb./2024 10:51 a. m.

Código	Descripción del Bien	Valor en Libros
5110100001-1	ARCHIVERO DE MADERA	$4,474.57
5110100001-11	ARCHIVERO DE MADERA	$1,732.00
5110100001-12	ARCHIVERO DE MADERA	$1,732.00
5110100001-13	ARCHIVERO DE MADERA	$1,732.00
5110100001-14	ARCHIVERO DE MADERA	$1,732.00
5110100001-16	ARCHIVERO DE MADERA	$1,732.00
5110100001-17	ARCHIVERO DE MADERA	$1,732.00
5110100001-18	ARCHIVERO DE MADERA	$1,732.00
5110100001-19	ARCHIVERO DE MADERA	$1,732.00
5110100001-2	ARCHIVERO DE MADERA	$4,474.57
5110100001-3	ARCHIVERO DE MADERA	$4,474.57
5110100001-4	ARCHIVERO DE MADERA	$1,732.00
5110100001-5	ARCHIVERO DE MADERA	$1,732.00
5110100001-6	ARCHIVERO DE MADERA	$1,732.00
5110100001-7	ARCHIVERO DE MADERA	$4,474.57
5110100001-8	ARCHIVERO DE MADERA	$1,732.00
5110100001-9	ARCHIVERO DE MADERA	$1,732.00
5110100004-1	BANCA	$9,783.00
5110100004-10	BANCA	$735.00
5110100004-13	BANCA	$735.00
5110100004-14	BANCA	$735.00
5110100004-16	BANCA	$735.00
5110100004-2	BANCA	$9,783.00
5110100004-3	BANCA	$735.00
5110100004-4	BANCA	$735.00
5110100004-5	BANCA	$735.00

Municipio de Rincón de Romos
AGUASCALIENTES
Relación de Bienes que Componen su Patrimonio
Cuenta Pública de 2023
Al 31/12/2023

Código	Descripción del Bien	Valor en Libros
5110100004-6	BANCA	$735.00
5110100004-7	BANCA	$735.00
5110100004-8	BANCA	$735.00
5110100004-9	BANCA	$735.00
5110100028-1	ESCRITORIO	$2,400.00
5110100028-10	ESCRITORIO	$2,400.00
5110100028-100	ESCRITORIO	$2,400.00
5110100028-101	ESCRITORIO	$2,400.00
5110100028-102	ESCRITORIO	$2,400.00
5110100028-103	ESCRITORIO	$2,400.00
5110100028-104	ESCRITORIO	$2,400.00
5110100028-105	ESCRITORIO	$2,400.00
5110100028-106	ESCRITORIO	$2,400.00
5110100028-107	ESCRITORIO	$2,400.00
5110100028-109	ESCRITORIO	$2,400.00
5110100028-11	ESCRITORIO	$2,400.00
5110100028-110	ESCRITORIO	$2,400.00
5110100028-111	ESCRITORIO	$2,400.00
5110100028-112	ESCRITORIO	$2,400.00
5110100028-113	ESCRITORIO	$2,400.00
5110100028-114	ESCRITORIO	$2,400.00
5110100028-115	ESCRITORIO	$2,400.00
5110100028-116	ESCRITORIO	$2,400.00
5110100028-117	ESCRITORIO	$2,400.00
5110100028-118	ESCRITORIO	$2,400.00
5110100028-119	ESCRITORIO	$2,400.00

Municipio de Rincón de Romos
AGUASCALIENTES
Relación de Bienes que Componen su Patrimonio
Cuenta Pública de 2023
Al 31/12/2023

Código	Descripción del Bien	Valor en Libros
5110100028-12	ESCRITORIO	$2,400.00
5110100028-120	ESCRITORIO	$2,400.00
5110100028-121	ESCRITORIO	$2,400.00
5110100028-122	ESCRITORIO	$2,400.00
5110100028-123	ESCRITORIO	$2,400.00
5110100028-125	ESCRITORIO	$2,400.00
5110100028-128	ESCRITORIO	$2,400.00
5110100028-129	ESCRITORIO	$2,400.00
5110100028-13	ESCRITORIO	$2,400.00
5110100028-131	ESCRITORIO	$2,400.00
5110100028-133	ESCRITORIO	$2,400.00
5110100028-136	ESCRITORIO	$2,400.00
5110100028-137	ESCRITORIO	$2,400.00
5110100028-138	ESCRITORIO	$2,400.00
5110100028-139	ESCRITORIO	$2,400.00
5110100028-14	ESCRITORIO	$2,400.00
5110100028-142	ESCRITORIO	$2,400.00
5110100028-143	ESCRITORIO	$2,400.00
5110100028-144	ESCRITORIO	$2,400.00
5110100028-145	ESCRITORIO	$2,400.00
5110100028-147	ESCRITORIO	$2,400.00
5110100028-149	ESCRITORIO	$2,400.00
5110100028-15	ESCRITORIO	$2,400.00
5110100028-151	ESCRITORIO	$2,400.00
5110100028-16	ESCRITORIO	$2,400.00
5110100028-17	ESCRITORIO	$2,400.00

Municipio de Rincón de Romos
AGUASCALIENTES
Relación de Bienes que Componen su Patrimonio
Cuenta Pública de 2023
Al 31/12/2023

Código	Descripción del Bien	Valor en Libros
5110100028-18	ESCRITORIO	$2,400.00
5110100028-19	ESCRITORIO	$2,400.00
5110100028-2	ESCRITORIO	$2,400.00
5110100028-20	ESCRITORIO	$2,400.00
5110100028-21	ESCRITORIO	$2,400.00
5110100028-22	ESCRITORIO	$2,400.00
5110100028-23	ESCRITORIO	$2,400.00
5110100028-24	ESCRITORIO	$2,400.00
5110100028-25	ESCRITORIO	$2,400.00
5110100028-26	ESCRITORIO	$2,400.00
5110100028-27	ESCRITORIO	$2,400.00
5110100028-28	ESCRITORIO	$2,400.00
5110100028-29	ESCRITORIO	$2,400.00
5110100028-3	ESCRITORIO	$2,400.00
5110100028-30	ESCRITORIO	$2,400.00
5110100028-31	ESCRITORIO	$2,400.00
5110100028-32	ESCRITORIO	$2,400.00
5110100028-35	ESCRITORIO	$2,400.00
5110100028-36	ESCRITORIO	$2,400.00
5110100028-38	ESCRITORIO	$2,400.00
5110100028-39	ESCRITORIO	$2,400.00
5110100028-4	ESCRITORIO	$2,400.00
5110100028-40	ESCRITORIO	$2,400.00
5110100028-41	ESCRITORIO	$2,400.00
5110100028-42	ESCRITORIO	$2,400.00
5110100028-43	ESCRITORIO	$2,400.00

Municipio de Rincón de Romos
AGUASCALIENTES
Relación de Bienes que Componen su Patrimonio
Cuenta Pública de 2023
Al 31/12/2023

Código	Descripción del Bien	Valor en Libros
5110100028-44	ESCRITORIO	$2,400.00
5110100028-45	ESCRITORIO	$2,400.00
5110100028-46	ESCRITORIO	$2,400.00
5110100028-47	ESCRITORIO	$2,400.00
5110100028-48	ESCRITORIO	$2,400.00
5110100028-5	ESCRITORIO	$2,400.00
5110100028-50	ESCRITORIO	$2,400.00
5110100028-51	ESCRITORIO	$2,400.00
5110100028-52	ESCRITORIO	$2,400.00
5110100028-54	ESCRITORIO	$2,400.00
5110100028-6	ESCRITORIO	$2,400.00
5110100028-60	ESCRITORIO	$2,400.00
5110100028-61	ESCRITORIO	$2,400.00
5110100028-62	ESCRITORIO	$2,400.00
5110100028-63	ESCRITORIO	$2,400.00
5110100028-64	ESCRITORIO	$2,400.00
5110100028-65	ESCRITORIO	$2,400.00
5110100028-66	ESCRITORIO	$2,400.00
5110100028-67	ESCRITORIO	$2,400.00
5110100028-69	ESCRITORIO	$2,400.00
5110100028-7	ESCRITORIO	$2,400.00
5110100028-70	ESCRITORIO	$2,400.00
5110100028-71	ESCRITORIO	$2,400.00
5110100028-72	ESCRITORIO	$2,400.00
5110100028-73	ESCRITORIO	$2,400.00
5110100028-74	ESCRITORIO	$2,400.00

Municipio de Rincón de Romos
AGUASCALIENTES
Relación de Bienes que Componen su Patrimonio
Cuenta Pública de 2023
Al 31/12/2023

Código	Descripción del Bien	Valor en Libros
5110100028-75	ESCRITORIO	$2,400.00
5110100028-76	ESCRITORIO	$2,400.00
5110100028-77	ESCRITORIO	$2,400.00
5110100028-78	ESCRITORIO	$2,400.00
5110100028-79	ESCRITORIO	$2,400.00
5110100028-8	ESCRITORIO	$2,400.00
5110100028-84	ESCRITORIO	$2,400.00
5110100028-85	ESCRITORIO	$2,400.00
5110100028-86	ESCRITORIO	$2,400.00
5110100028-87	ESCRITORIO	$2,400.00
5110100028-88	ESCRITORIO	$2,400.00
5110100028-89	ESCRITORIO	$2,400.00
5110100028-9	ESCRITORIO	$2,400.00
5110100028-90	ESCRITORIO	$2,400.00
5110100028-91	ESCRITORIO	$2,400.00
5110100028-92	ESCRITORIO	$2,400.00
5110100028-93	ESCRITORIO	$2,400.00
5110100028-94	ESCRITORIO	$2,400.00
5110100028-97	ESCRITORIO	$2,400.00
5110100028-98	ESCRITORIO	$2,400.00
5110100028-99	ESCRITORIO	$2,400.00
5110100033-1	GABINETE PARA ARCHIVO	$315.00
5110100033-2	GABINETE PARA ARCHIVO	$315.00
5110100033-3	GABINETE PARA ARCHIVO	$315.00
5110100033-4	GABINETE PARA ARCHIVO	$315.00
5110100033-5	GABINETE PARA ARCHIVO	$315.00

Municipio de Rincón de Romos
AGUASCALIENTES
Relación de Bienes que Componen su Patrimonio
Cuenta Pública de 2023
Al 31/12/2023

Código	Descripción del Bien	Valor en Libros
5110100033-6	GABINETE PARA ARCHIVO	$315.00
5110100063-10	MESA	$2,597.24
5110100063-100	MESA	$2,597.24
5110100063-101	MESA	$2,597.24
5110100063-102	MESA	$2,597.24
5110100063-103	MESA	$2,597.24
5110100063-104	MESA	$2,597.24
5110100063-105	MESA	$2,597.24
5110100063-106	MESA	$2,597.24
5110100063-107	MESA	$2,597.24
5110100063-108	MESA	$2,597.24
5110100063-109	MESA	$2,597.24
5110100063-11	MESA	$2,597.24
5110100063-110	MESA	$2,597.24
5110100063-111	MESA	$2,597.24
5110100063-112	MESA	$2,597.24
5110100063-113	MESA	$2,597.24
5110100063-114	MESA	$2,597.24
5110100063-12	MESA	$2,597.24
5110100063-121	MESA	$2,597.24
5110100063-122	MESA	$2,597.24
5110100063-123	MESA	$2,597.24
5110100063-124	MESA	$2,597.24
5110100063-125	MESA	$2,597.24
5110100063-126	MESA	$2,597.24
5110100063-127	MESA	$2,597.24

Municipio de Rincón de Romos
AGUASCALIENTES
Relación de Bienes que Componen su Patrimonio
Cuenta Pública de 2023
Al 31/12/2023

Código	Descripción del Bien	Valor en Libros
5110100063-128	MESA	$2,597.24
5110100063-129	MESA	$2,597.24
5110100063-13	MESA	$2,597.24
5110100063-130	MESA	$2,597.24
5110100063-131	MESA	$2,597.24
5110100063-132	MESA	$2,597.24
5110100063-133	MESA	$2,597.24
5110100063-134	MESA	$2,597.24
5110100063-135	MESA	$2,597.24
5110100063-136	MESA	$2,597.24
5110100063-137	MESA	$2,597.24
5110100063-138	MESA	$2,597.24
5110100063-139	MESA	$2,597.24
5110100063-14	MESA	$2,597.24
5110100063-140	MESA	$2,597.24
5110100063-141	MESA	$2,597.24
5110100063-142	MESA	$2,597.24
5110100063-143	MESA	$2,597.24
5110100063-144	MESA	$2,597.24
5110100063-145	MESA	$2,597.24
5110100063-146	MESA	$2,597.24
5110100063-147	MESA	$2,597.24
5110100063-148	MESA	$2,597.24
5110100063-149	MESA	$2,597.24
5110100063-15	MESA	$2,597.24
5110100063-151	MESA	$2,597.24

Municipio de Rincón de Romos
AGUASCALIENTES
Relación de Bienes que Componen su Patrimonio
Cuenta Pública de 2023
Al 31/12/2023

Código	Descripción del Bien	Valor en Libros
5110100063-152	MESA	$2,597.24
5110100063-153	MESA	$2,597.24
5110100063-154	MESA	$2,597.24
5110100063-155	MESA	$2,597.24
5110100063-156	MESA	$2,597.24
5110100063-157	MESA	$2,597.24
5110100063-158	MESA	$2,597.24
5110100063-159	MESA	$2,597.24
5110100063-16	MESA	$2,597.24
5110100063-162	MESA	$2,597.24
5110100063-166	MESA	$2,597.24
5110100063-167	MESA	$2,597.24
5110100063-168	MESA	$2,597.24
5110100063-169	MESA	$2,597.24
5110100063-17	MESA	$2,597.24
5110100063-170	MESA	$2,597.24
5110100063-174	MESA	$2,597.24
5110100063-175	MESA	$2,597.24
5110100063-176	MESA	$2,597.24
5110100063-177	MESA	$2,597.24
5110100063-178	MESA	$2,597.24
5110100063-179	MESA	$2,597.24
5110100063-18	MESA	$2,597.24
5110100063-180	MESA	$2,597.24
5110100063-19	MESA	$2,597.24
5110100063-20	MESA	$2,597.24

Municipio de Rincón de Romos
AGUASCALIENTES
Relación de Bienes que Componen su Patrimonio
Cuenta Pública de 2023
Al 31/12/2023

Código	Descripción del Bien	Valor en Libros
5110100063-21	MESA	$2,597.24
5110100063-22	MESA	$2,597.24
5110100063-23	MESA	$2,597.24
5110100063-24	MESA	$2,597.24
5110100063-25	MESA	$2,597.24
5110100063-26	MESA	$2,597.24
5110100063-27	MESA	$2,597.24
5110100063-28	MESA	$2,597.24
5110100063-29	MESA	$2,597.24
5110100063-3	MESA	$2,597.24
5110100063-30	MESA	$2,597.24
5110100063-31	MESA	$2,597.24
5110100063-32	MESA	$2,597.24
5110100063-33	MESA	$2,597.24
5110100063-34	MESA	$2,597.24
5110100063-35	MESA	$2,597.24
5110100063-36	MESA	$2,597.24
5110100063-37	MESA	$2,597.24
5110100063-38	MESA	$2,597.24
5110100063-39	MESA	$2,597.24
5110100063-4	MESA	$2,597.24
5110100063-40	MESA	$2,597.24
5110100063-41	MESA	$2,597.24
5110100063-42	MESA	$2,597.24
5110100063-43	MESA	$2,597.24
5110100063-44	MESA	$2,597.24

Municipio de Rincón de Romos
AGUASCALIENTES
Relación de Bienes que Componen su Patrimonio
Cuenta Pública de 2023
Al 31/12/2023

Código	Descripción del Bien	Valor en Libros
5110100063-45	MESA	$2,597.24
5110100063-46	MESA	$2,597.24
5110100063-47	MESA	$2,597.24
5110100063-48	MESA	$2,597.24
5110100063-49	MESA	$2,597.24
5110100063-5	MESA	$2,597.24
5110100063-50	MESA	$2,597.24
5110100063-51	MESA	$2,597.24
5110100063-52	MESA	$2,597.24
5110100063-53	MESA	$2,597.24
5110100063-54	MESA	$2,597.24
5110100063-55	MESA	$2,597.24
5110100063-56	MESA	$2,597.24
5110100063-57	MESA	$2,597.24
5110100063-58	MESA	$2,597.24
5110100063-59	MESA	$2,597.24
5110100063-6	MESA	$2,597.24
5110100063-60	MESA	$2,597.24
5110100063-62	MESA	$2,597.24
5110100063-63	MESA	$2,597.24
5110100063-64	MESA	$2,597.24
5110100063-65	MESA	$2,597.24
5110100063-66	MESA	$2,597.24
5110100063-67	MESA	$2,597.24
5110100063-68	MESA	$2,597.24
5110100063-69	MESA	$2,597.24

Municipio de Rincón de Romos
AGUASCALIENTES
Relación de Bienes que Componen su Patrimonio
Cuenta Pública de 2023
Al 31/12/2023

Código	Descripción del Bien	Valor en Libros
5110100063-7	MESA	$2,597.24
5110100063-70	MESA	$2,597.24
5110100063-71	MESA	$2,597.24
5110100063-72	MESA	$2,597.24
5110100063-73	MESA	$2,597.24
5110100063-74	MESA	$2,597.24
5110100063-75	MESA	$2,597.24
5110100063-76	MESA	$2,597.24
5110100063-77	MESA	$2,597.24
5110100063-79	MESA	$2,597.24
5110100063-8	MESA	$2,597.24
5110100063-80	MESA	$2,597.24
5110100063-81	MESA	$2,597.24
5110100063-82	MESA	$2,597.24
5110100063-83	MESA	$2,597.24
5110100063-85	MESA	$2,597.24
5110100063-86	MESA	$2,597.24
5110100063-87	MESA	$2,597.24
5110100063-88	MESA	$2,597.24
5110100063-89	MESA	$2,597.24
5110100063-9	MESA	$2,597.24
5110100063-90	MESA	$2,597.24
5110100063-91	MESA	$2,597.24
5110100063-92	MESA	$2,597.24
5110100063-94	MESA	$2,597.24
5110100063-97	MESA	$2,597.24

Municipio de Rincón de Romos
AGUASCALIENTES
Relación de Bienes que Componen su Patrimonio
Cuenta Pública de 2023
Al 31/12/2023

Código	Descripción del Bien	Valor en Libros
5110100063-98	MESA	$2,597.24
5110100063-99	MESA	$2,597.24
5110100068-1	PERCHERO	$554.45
5110100068-2	PERCHERO	$554.45
5110100068-3	PERCHERO	$554.45
5110100068-4	PERCHERO	$554.45
5110100071-1	PIZARRONES Y ROTAFOLIOS	$1,038.57
5110100071-10	PIZARRONES Y ROTAFOLIOS	$1,038.57
5110100071-11	PIZARRONES Y ROTAFOLIOS	$1,038.57
5110100071-12	PIZARRONES Y ROTAFOLIOS	$1,038.57
5110100071-13	PIZARRONES Y ROTAFOLIOS	$1,038.57
5110100071-14	PIZARRONES Y ROTAFOLIOS	$1,038.57
5110100071-17	PIZARRONES Y ROTAFOLIOS	$1,038.57
5110100071-18	PIZARRONES Y ROTAFOLIOS	$1,038.57
5110100071-19	PIZARRONES Y ROTAFOLIOS	$1,038.57
5110100071-2	PIZARRONES Y ROTAFOLIOS	$1,038.57
5110100071-20	PIZARRONES Y ROTAFOLIOS	$1,038.57
5110100071-21	PIZARRONES Y ROTAFOLIOS	$1,038.57
5110100071-23	PIZARRONES Y ROTAFOLIOS	$1,038.57
5110100071-3	PIZARRONES Y ROTAFOLIOS	$1,038.57
5110100071-4	PIZARRONES Y ROTAFOLIOS	$1,038.57
5110100071-5	PIZARRONES Y ROTAFOLIOS	$1,038.57
5110100071-6	PIZARRONES Y ROTAFOLIOS	$1,038.57
5110100071-7	PIZARRONES Y ROTAFOLIOS	$1,038.57
5110100071-8	PIZARRONES Y ROTAFOLIOS	$1,038.57
5110100071-9	PIZARRONES Y ROTAFOLIOS	$1,038.57

Municipio de Rincón de Romos
AGUASCALIENTES
Relación de Bienes que Componen su Patrimonio
Cuenta Pública de 2023
Al 31/12/2023

Código	Descripción del Bien	Valor en Libros
5110100073-1	PORTABANDERAS	$800.00
5110100073-10	PORTABANDERAS	$800.00
5110100073-11	PORTABANDERAS	$800.00
5110100073-12	PORTABANDERAS	$110.75
5110100073-13	PORTABANDERAS	$110.75
5110100073-14	PORTABANDERAS	$800.00
5110100073-15	PORTABANDERAS	$800.00
5110100073-16	PORTABANDERAS	$800.00
5110100073-18	PORTABANDERAS	$800.00
5110100073-19	PORTABANDERAS	$800.00
5110100073-2	PORTABANDERAS	$800.00
5110100073-20	PORTABANDERAS	$800.00
5110100073-21	PORTABANDERAS	$800.00
5110100073-22	PORTABANDERAS	$800.00
5110100073-23	PORTABANDERAS	$800.00
5110100073-24	PORTABANDERAS	$800.00
5110100073-25	PORTABANDERAS	$800.00
5110100073-26	PORTABANDERAS	$800.00
5110100073-29	PORTABANDERAS	$800.00
5110100073-3	PORTABANDERAS	$800.00
5110100073-4	PORTABANDERAS	$800.00
5110100073-5	PORTABANDERAS	$800.00
5110100073-6	PORTABANDERAS	$800.00
5110100073-7	PORTABANDERAS	$800.00
5110100073-8	PORTABANDERAS	$800.00
5110100073-9	PORTABANDERAS	$800.00

Municipio de Rincón de Romos
AGUASCALIENTES
Relación de Bienes que Componen su Patrimonio
Cuenta Pública de 2023
Al 31/12/2023

Código	Descripción del Bien	Valor en Libros
5110100086-100	SILLA	$252.00
5110100086-1000	SILLA	$252.00
5110100086-1001	SILLA	$252.00
5110100086-1002	SILLA	$252.00
5110100086-1003	SILLA	$252.00
5110100086-1004	SILLA	$252.00
5110100086-1005	SILLA	$252.00
5110100086-1006	SILLA	$252.00
5110100086-1007	SILLA	$252.00
5110100086-1008	SILLA	$252.00
5110100086-1009	SILLA	$252.00
5110100086-101	SILLA	$252.00
5110100086-1010	SILLA	$252.00
5110100086-1011	SILLA	$252.00
5110100086-1012	SILLA	$252.00
5110100086-1013	SILLA	$252.00
5110100086-1014	SILLA	$252.00
5110100086-1015	SILLA	$252.00
5110100086-1016	SILLA	$252.00
5110100086-1017	SILLA	$252.00
5110100086-1018	SILLA	$252.00
5110100086-1019	SILLA	$252.00
5110100086-102	SILLA	$252.00
5110100086-1020	SILLA	$252.00
5110100086-1021	SILLA	$252.00
5110100086-1022	SILLA	$252.00

Municipio de Rincón de Romos
AGUASCALIENTES
Relación de Bienes que Componen su Patrimonio
Cuenta Pública de 2023
Al 31/12/2023

Código	Descripción del Bien	Valor en Libros
5110100086-1023	SILLA	$252.00
5110100086-1024	SILLA	$252.00
5110100086-1025	SILLA	$252.00
5110100086-1026	SILLA	$252.00
5110100086-1027	SILLA	$252.00
5110100086-1028	SILLA	$252.00
5110100086-1029	SILLA	$252.00
5110100086-103	SILLA	$252.00
5110100086-1030	SILLA	$252.00
5110100086-1031	SILLA	$252.00
5110100086-1032	SILLA	$252.00
5110100086-1033	SILLA	$252.00
5110100086-1034	SILLA	$252.00
5110100086-1035	SILLA	$252.00
5110100086-1036	SILLA	$252.00
5110100086-1037	SILLA	$252.00
5110100086-1038	SILLA	$252.00
5110100086-1039	SILLA	$252.00
5110100086-104	SILLA	$252.00
5110100086-1040	SILLA	$252.00
5110100086-1041	SILLA	$252.00
5110100086-1042	SILLA	$252.00
5110100086-1043	SILLA	$252.00
5110100086-1044	SILLA	$252.00
5110100086-1045	SILLA	$252.00
5110100086-1046	SILLA	$252.00

Municipio de Rincón de Romos
AGUASCALIENTES
Relación de Bienes que Componen su Patrimonio
Cuenta Pública de 2023
Al 31/12/2023

Código	Descripción del Bien	Valor en Libros
5110100086-1047	SILLA	$252.00
5110100086-1048	SILLA	$252.00
5110100086-1049	SILLA	$252.00
5110100086-105	SILLA	$252.00
5110100086-1050	SILLA	$252.00
5110100086-1051	SILLA	$252.00
5110100086-1052	SILLA	$252.00
5110100086-1053	SILLA	$252.00
5110100086-1054	SILLA	$252.00
5110100086-1055	SILLA	$252.00
5110100086-1056	SILLA	$252.00
5110100086-1057	SILLA	$252.00
5110100086-1058	SILLA	$252.00
5110100086-1059	SILLA	$252.00
5110100086-106	SILLA	$252.00
5110100086-1060	SILLA	$252.00
5110100086-1061	SILLA	$252.00
5110100086-1062	SILLA	$252.00
5110100086-1063	SILLA	$252.00
5110100086-1064	SILLA	$252.00
5110100086-1065	SILLA	$252.00
5110100086-1066	SILLA	$252.00
5110100086-1067	SILLA	$252.00
5110100086-1068	SILLA	$252.00
5110100086-1069	SILLA	$252.00
5110100086-107	SILLA	$252.00

Municipio de Rincón de Romos
AGUASCALIENTES
Relación de Bienes que Componen su Patrimonio
Cuenta Pública de 2023
Al 31/12/2023

Código	Descripción del Bien	Valor en Libros
5110100086-1070	SILLA	$252.00
5110100086-1071	SILLA	$252.00
5110100086-1072	SILLA	$252.00
5110100086-1073	SILLA	$252.00
5110100086-1074	SILLA	$252.00
5110100086-1075	SILLA	$252.00
5110100086-1076	SILLA	$252.00
5110100086-1077	SILLA	$252.00
5110100086-1078	SILLA	$252.00
5110100086-1079	SILLA	$252.00
5110100086-108	SILLA	$252.00
5110100086-1080	SILLA	$252.00
5110100086-1081	SILLA	$252.00
5110100086-1082	SILLA	$252.00
5110100086-1083	SILLA	$252.00
5110100086-1084	SILLA	$252.00
5110100086-1085	SILLA	$252.00
5110100086-1086	SILLA	$252.00
5110100086-1087	SILLA	$252.00
5110100086-1088	SILLA	$252.00
5110100086-1089	SILLA	$252.00
5110100086-109	SILLA	$252.00
5110100086-1090	SILLA	$252.00
5110100086-110	SILLA	$252.00
5110100086-111	SILLA	$252.00
5110100086-112	SILLA	$252.00

Municipio de Rincón de Romos
AGUASCALIENTES
Relación de Bienes que Componen su Patrimonio
Cuenta Pública de 2023
Al 31/12/2023

Código	Descripción del Bien	Valor en Libros
5110100086-113	SILLA	$252.00
5110100086-114	SILLA	$252.00
5110100086-115	SILLA	$252.00
5110100086-116	SILLA	$252.00
5110100086-117	SILLA	$252.00
5110100086-118	SILLA	$252.00
5110100086-119	SILLA	$252.00
5110100086-120	SILLA	$252.00
5110100086-121	SILLA	$252.00
5110100086-122	SILLA	$252.00
5110100086-123	SILLA	$252.00
5110100086-124	SILLA	$252.00
5110100086-125	SILLA	$252.00
5110100086-126	SILLA	$252.00
5110100086-127	SILLA	$252.00
5110100086-128	SILLA	$252.00
5110100086-129	SILLA	$252.00
5110100086-130	SILLA	$252.00
5110100086-131	SILLA	$252.00
5110100086-132	SILLA	$252.00
5110100086-133	SILLA	$252.00
5110100086-134	SILLA	$252.00
5110100086-135	SILLA	$252.00
5110100086-136	SILLA	$252.00
5110100086-137	SILLA	$252.00
5110100086-138	SILLA	$252.00

Municipio de Rincón de Romos
AGUASCALIENTES
Relación de Bienes que Componen su Patrimonio
Cuenta Pública de 2023
Al 31/12/2023

Código	Descripción del Bien	Valor en Libros
5110100086-139	SILLA	$252.00
5110100086-140	SILLA	$252.00
5110100086-141	SILLA	$252.00
5110100086-142	SILLA	$252.00
5110100086-143	SILLA	$252.00
5110100086-144	SILLA	$252.00
5110100086-145	SILLA	$252.00
5110100086-146	SILLA	$252.00
5110100086-147	SILLA	$252.00
5110100086-148	SILLA	$252.00
5110100086-149	SILLA	$252.00
5110100086-150	SILLA	$252.00
5110100086-151	SILLA	$252.00
5110100086-152	SILLA	$252.00
5110100086-153	SILLA	$252.00
5110100086-154	SILLA	$252.00
5110100086-155	SILLA	$252.00
5110100086-156	SILLA	$252.00
5110100086-157	SILLA	$252.00
5110100086-158	SILLA	$252.00
5110100086-159	SILLA	$252.00
5110100086-160	SILLA	$252.00
5110100086-161	SILLA	$252.00
5110100086-162	SILLA	$252.00
5110100086-163	SILLA	$252.00
5110100086-164	SILLA	$252.00

Código	Descripción del Bien	Valor en Libros
5110100086-165	SILLA	$252.00
5110100086-166	SILLA	$252.00
5110100086-167	SILLA	$252.00
5110100086-168	SILLA	$252.00
5110100086-169	SILLA	$252.00
5110100086-170	SILLA	$252.00
5110100086-171	SILLA	$252.00
5110100086-172	SILLA	$252.00
5110100086-173	SILLA	$252.00
5110100086-174	SILLA	$252.00
5110100086-175	SILLA	$252.00
5110100086-176	SILLA	$252.00
5110100086-177	SILLA	$252.00
5110100086-178	SILLA	$252.00
5110100086-179	SILLA	$252.00
5110100086-180	SILLA	$252.00
5110100086-181	SILLA	$252.00
5110100086-182	SILLA	$252.00
5110100086-183	SILLA	$252.00
5110100086-184	SILLA	$252.00
5110100086-185	SILLA	$252.00
5110100086-186	SILLA	$252.00
5110100086-187	SILLA	$252.00
5110100086-188	SILLA	$252.00
5110100086-189	SILLA	$252.00
5110100086-190	SILLA	$252.00

Municipio de Rincón de Romos
AGUASCALIENTES
Relación de Bienes que Componen su Patrimonio
Cuenta Pública de 2023
Al 31/12/2023

Código	Descripción del Bien	Valor en Libros
5110100086-191	SILLA	$252.00
5110100086-192	SILLA	$252.00
5110100086-193	SILLA	$252.00
5110100086-194	SILLA	$252.00
5110100086-195	SILLA	$252.00
5110100086-196	SILLA	$252.00
5110100086-197	SILLA	$252.00
5110100086-198	SILLA	$252.00
5110100086-199	SILLA	$252.00
5110100086-200	SILLA	$252.00
5110100086-201	SILLA	$252.00
5110100086-202	SILLA	$252.00
5110100086-203	SILLA	$252.00
5110100086-204	SILLA	$252.00
5110100086-205	SILLA	$252.00
5110100086-206	SILLA	$252.00
5110100086-207	SILLA	$252.00
5110100086-208	SILLA	$252.00
5110100086-209	SILLA	$252.00
5110100086-210	SILLA	$252.00
5110100086-211	SILLA	$252.00
5110100086-212	SILLA	$252.00
5110100086-213	SILLA	$252.00
5110100086-214	SILLA	$252.00
5110100086-215	SILLA	$252.00
5110100086-216	SILLA	$252.00

Municipio de Rincón de Romos
AGUASCALIENTES
Relación de Bienes que Componen su Patrimonio
Cuenta Pública de 2023
Al 31/12/2023

Código	Descripción del Bien	Valor en Libros
5110100086-217	SILLA	$252.00
5110100086-218	SILLA	$252.00
5110100086-219	SILLA	$252.00
5110100086-220	SILLA	$252.00
5110100086-221	SILLA	$252.00
5110100086-222	SILLA	$252.00
5110100086-223	SILLA	$252.00
5110100086-224	SILLA	$252.00
5110100086-225	SILLA	$252.00
5110100086-226	SILLA	$252.00
5110100086-227	SILLA	$252.00
5110100086-228	SILLA	$252.00
5110100086-229	SILLA	$252.00
5110100086-230	SILLA	$252.00
5110100086-231	SILLA	$252.00
5110100086-232	SILLA	$252.00
5110100086-233	SILLA	$252.00
5110100086-234	SILLA	$252.00
5110100086-235	SILLA	$252.00
5110100086-236	SILLA	$252.00
5110100086-237	SILLA	$252.00
5110100086-238	SILLA	$252.00
5110100086-239	SILLA	$252.00
5110100086-240	SILLA	$252.00
5110100086-241	SILLA	$252.00
5110100086-242	SILLA	$252.00

Municipio de Rincón de Romos
AGUASCALIENTES
Relación de Bienes que Componen su Patrimonio
Cuenta Pública de 2023
Al 31/12/2023

Código	Descripción del Bien	Valor en Libros
5110100086-243	SILLA	$252.00
5110100086-244	SILLA	$252.00
5110100086-245	SILLA	$252.00
5110100086-246	SILLA	$252.00
5110100086-247	SILLA	$252.00
5110100086-248	SILLA	$252.00
5110100086-249	SILLA	$252.00
5110100086-250	SILLA	$252.00
5110100086-251	SILLA	$252.00
5110100086-252	SILLA	$252.00
5110100086-253	SILLA	$252.00
5110100086-254	SILLA	$252.00
5110100086-255	SILLA	$252.00
5110100086-256	SILLA	$252.00
5110100086-257	SILLA	$252.00
5110100086-258	SILLA	$252.00
5110100086-259	SILLA	$252.00
5110100086-260	SILLA	$252.00
5110100086-261	SILLA	$252.00
5110100086-262	SILLA	$252.00
5110100086-263	SILLA	$252.00
5110100086-264	SILLA	$252.00
5110100086-265	SILLA	$252.00
5110100086-266	SILLA	$252.00
5110100086-267	SILLA	$252.00
5110100086-268	SILLA	$252.00

Municipio de Rincón de Romos
AGUASCALIENTES
Relación de Bienes que Componen su Patrimonio
Cuenta Pública de 2023
Al 31/12/2023

Código	Descripción del Bien	Valor en Libros
5110100086-269	SILLA	$252.00
5110100086-270	SILLA	$252.00
5110100086-271	SILLA	$252.00
5110100086-272	SILLA	$252.00
5110100086-273	SILLA	$252.00
5110100086-274	SILLA	$252.00
5110100086-275	SILLA	$252.00
5110100086-276	SILLA	$252.00
5110100086-277	SILLA	$252.00
5110100086-278	SILLA	$252.00
5110100086-279	SILLA	$252.00
5110100086-280	SILLA	$252.00
5110100086-281	SILLA	$252.00
5110100086-282	SILLA	$252.00
5110100086-283	SILLA	$252.00
5110100086-284	SILLA	$252.00
5110100086-285	SILLA	$252.00
5110100086-286	SILLA	$252.00
5110100086-287	SILLA	$252.00
5110100086-288	SILLA	$252.00
5110100086-289	SILLA	$252.00
5110100086-290	SILLA	$252.00
5110100086-291	SILLA	$252.00
5110100086-292	SILLA	$252.00
5110100086-293	SILLA	$252.00
5110100086-294	SILLA	$252.00

Municipio de Rincón de Romos
AGUASCALIENTES
Relación de Bienes que Componen su Patrimonio
Cuenta Pública de 2023
Al 31/12/2023

Código	Descripción del Bien	Valor en Libros
5110100086-295	SILLA	$252.00
5110100086-296	SILLA	$252.00
5110100086-297	SILLA	$252.00
5110100086-298	SILLA	$252.00
5110100086-299	SILLA	$252.00
5110100086-300	SILLA	$252.00
5110100086-301	SILLA	$252.00
5110100086-302	SILLA	$252.00
5110100086-303	SILLA	$252.00
5110100086-304	SILLA	$252.00
5110100086-305	SILLA	$252.00
5110100086-306	SILLA	$252.00
5110100086-307	SILLA	$252.00
5110100086-308	SILLA	$252.00
5110100086-309	SILLA	$252.00
5110100086-31	SILLA	$464.00
5110100086-310	SILLA	$252.00
5110100086-311	SILLA	$252.00
5110100086-312	SILLA	$252.00
5110100086-313	SILLA	$252.00
5110100086-314	SILLA	$252.00
5110100086-315	SILLA	$252.00
5110100086-316	SILLA	$252.00
5110100086-317	SILLA	$252.00
5110100086-318	SILLA	$252.00
5110100086-319	SILLA	$252.00

Municipio de Rincón de Romos
AGUASCALIENTES
Relación de Bienes que Componen su Patrimonio
Cuenta Pública de 2023
Al 31/12/2023

Código	Descripción del Bien	Valor en Libros
5110100086-32	SILLA	$464.00
5110100086-320	SILLA	$252.00
5110100086-321	SILLA	$252.00
5110100086-322	SILLA	$252.00
5110100086-323	SILLA	$252.00
5110100086-324	SILLA	$252.00
5110100086-325	SILLA	$252.00
5110100086-326	SILLA	$252.00
5110100086-327	SILLA	$252.00
5110100086-328	SILLA	$252.00
5110100086-329	SILLA	$252.00
5110100086-33	SILLA	$464.00
5110100086-330	SILLA	$252.00
5110100086-331	SILLA	$252.00
5110100086-332	SILLA	$252.00
5110100086-333	SILLA	$252.00
5110100086-334	SILLA	$252.00
5110100086-335	SILLA	$252.00
5110100086-336	SILLA	$252.00
5110100086-337	SILLA	$252.00
5110100086-338	SILLA	$252.00
5110100086-339	SILLA	$252.00
5110100086-34	SILLA	$464.00
5110100086-340	SILLA	$252.00
5110100086-341	SILLA	$252.00
5110100086-342	SILLA	$252.00

Municipio de Rincón de Romos
AGUASCALIENTES
Relación de Bienes que Componen su Patrimonio
Cuenta Pública de 2023
Al 31/12/2023

Código	Descripción del Bien	Valor en Libros
5110100086-343	SILLA	$252.00
5110100086-344	SILLA	$252.00
5110100086-345	SILLA	$252.00
5110100086-346	SILLA	$252.00
5110100086-347	SILLA	$252.00
5110100086-348	SILLA	$252.00
5110100086-349	SILLA	$252.00
5110100086-35	SILLA	$464.00
5110100086-350	SILLA	$252.00
5110100086-351	SILLA	$252.00
5110100086-352	SILLA	$252.00
5110100086-353	SILLA	$252.00
5110100086-354	SILLA	$252.00
5110100086-355	SILLA	$252.00
5110100086-356	SILLA	$252.00
5110100086-357	SILLA	$252.00
5110100086-358	SILLA	$252.00
5110100086-359	SILLA	$252.00
5110100086-36	SILLA	$464.00
5110100086-360	SILLA	$252.00
5110100086-361	SILLA	$252.00
5110100086-362	SILLA	$252.00
5110100086-363	SILLA	$252.00
5110100086-364	SILLA	$252.00
5110100086-365	SILLA	$252.00
5110100086-366	SILLA	$252.00

Municipio de Rincón de Romos
AGUASCALIENTES
Relación de Bienes que Componen su Patrimonio
Cuenta Pública de 2023
Al 31/12/2023

Código	Descripción del Bien	Valor en Libros
5110100086-367	SILLA	$252.00
5110100086-368	SILLA	$252.00
5110100086-369	SILLA	$252.00
5110100086-37	SILLA	$464.00
5110100086-370	SILLA	$252.00
5110100086-371	SILLA	$252.00
5110100086-372	SILLA	$252.00
5110100086-373	SILLA	$252.00
5110100086-374	SILLA	$252.00
5110100086-375	SILLA	$252.00
5110100086-376	SILLA	$252.00
5110100086-377	SILLA	$252.00
5110100086-378	SILLA	$252.00
5110100086-379	SILLA	$252.00
5110100086-38	SILLA	$464.00
5110100086-380	SILLA	$252.00
5110100086-381	SILLA	$252.00
5110100086-382	SILLA	$252.00
5110100086-383	SILLA	$252.00
5110100086-384	SILLA	$252.00
5110100086-385	SILLA	$252.00
5110100086-386	SILLA	$252.00
5110100086-387	SILLA	$252.00
5110100086-388	SILLA	$252.00
5110100086-389	SILLA	$252.00
5110100086-39	SILLA	$464.00

Municipio de Rincón de Romos
AGUASCALIENTES
Relación de Bienes que Componen su Patrimonio
Cuenta Pública de 2023
Al 31/12/2023

Código	Descripción del Bien	Valor en Libros
5110100086-390	SILLA	$252.00
5110100086-391	SILLA	$252.00
5110100086-392	SILLA	$252.00
5110100086-393	SILLA	$252.00
5110100086-394	SILLA	$252.00
5110100086-395	SILLA	$252.00
5110100086-396	SILLA	$252.00
5110100086-397	SILLA	$252.00
5110100086-398	SILLA	$252.00
5110100086-399	SILLA	$252.00
5110100086-40	SILLA	$464.00
5110100086-400	SILLA	$252.00
5110100086-401	SILLA	$252.00
5110100086-402	SILLA	$252.00
5110100086-403	SILLA	$252.00
5110100086-404	SILLA	$252.00
5110100086-405	SILLA	$252.00
5110100086-406	SILLA	$252.00
5110100086-407	SILLA	$252.00
5110100086-408	SILLA	$252.00
5110100086-409	SILLA	$252.00
5110100086-41	SILLA	$464.00
5110100086-410	SILLA	$252.00
5110100086-411	SILLA	$252.00
5110100086-412	SILLA	$252.00
5110100086-413	SILLA	$252.00

Municipio de Rincón de Romos
AGUASCALIENTES
Relación de Bienes que Componen su Patrimonio
Cuenta Pública de 2023
Al 31/12/2023

Código	Descripción del Bien	Valor en Libros
5110100086-414	SILLA	$252.00
5110100086-415	SILLA	$252.00
5110100086-416	SILLA	$252.00
5110100086-417	SILLA	$252.00
5110100086-418	SILLA	$252.00
5110100086-419	SILLA	$252.00
5110100086-42	SILLA	$464.00
5110100086-420	SILLA	$252.00
5110100086-421	SILLA	$252.00
5110100086-422	SILLA	$252.00
5110100086-423	SILLA	$252.00
5110100086-424	SILLA	$252.00
5110100086-425	SILLA	$252.00
5110100086-426	SILLA	$252.00
5110100086-427	SILLA	$252.00
5110100086-428	SILLA	$252.00
5110100086-429	SILLA	$252.00
5110100086-43	SILLA	$464.00
5110100086-430	SILLA	$252.00
5110100086-431	SILLA	$252.00
5110100086-432	SILLA	$252.00
5110100086-433	SILLA	$252.00
5110100086-434	SILLA	$252.00
5110100086-435	SILLA	$252.00
5110100086-436	SILLA	$252.00
5110100086-437	SILLA	$252.00

Municipio de Rincón de Romos
AGUASCALIENTES
Relación de Bienes que Componen su Patrimonio
Cuenta Pública de 2023
Al 31/12/2023

Código	Descripción del Bien	Valor en Libros
5110100086-438	SILLA	$252.00
5110100086-439	SILLA	$252.00
5110100086-44	SILLA	$464.00
5110100086-440	SILLA	$252.00
5110100086-441	SILLA	$252.00
5110100086-442	SILLA	$252.00
5110100086-443	SILLA	$252.00
5110100086-444	SILLA	$252.00
5110100086-445	SILLA	$252.00
5110100086-446	SILLA	$252.00
5110100086-447	SILLA	$252.00
5110100086-448	SILLA	$252.00
5110100086-449	SILLA	$252.00
5110100086-45	SILLA	$464.00
5110100086-450	SILLA	$252.00
5110100086-451	SILLA	$252.00
5110100086-452	SILLA	$252.00
5110100086-453	SILLA	$252.00
5110100086-454	SILLA	$252.00
5110100086-455	SILLA	$252.00
5110100086-456	SILLA	$252.00
5110100086-457	SILLA	$252.00
5110100086-458	SILLA	$252.00
5110100086-459	SILLA	$252.00
5110100086-46	SILLA	$464.00
5110100086-460	SILLA	$252.00

Municipio de Rincón de Romos
AGUASCALIENTES
Relación de Bienes que Componen su Patrimonio
Cuenta Pública de 2023
Al 31/12/2023

Código	Descripción del Bien	Valor en Libros
5110100086-461	SILLA	$252.00
5110100086-462	SILLA	$252.00
5110100086-463	SILLA	$252.00
5110100086-464	SILLA	$252.00
5110100086-465	SILLA	$252.00
5110100086-466	SILLA	$252.00
5110100086-467	SILLA	$252.00
5110100086-468	SILLA	$252.00
5110100086-469	SILLA	$252.00
5110100086-47	SILLA	$464.00
5110100086-470	SILLA	$252.00
5110100086-471	SILLA	$252.00
5110100086-472	SILLA	$252.00
5110100086-473	SILLA	$252.00
5110100086-474	SILLA	$252.00
5110100086-475	SILLA	$252.00
5110100086-476	SILLA	$252.00
5110100086-477	SILLA	$252.00
5110100086-478	SILLA	$252.00
5110100086-479	SILLA	$252.00
5110100086-48	SILLA	$464.00
5110100086-480	SILLA	$252.00
5110100086-481	SILLA	$252.00
5110100086-482	SILLA	$252.00
5110100086-483	SILLA	$252.00
5110100086-484	SILLA	$252.00

Municipio de Rincón de Romos
AGUASCALIENTES
Relación de Bienes que Componen su Patrimonio
Cuenta Pública de 2023
Al 31/12/2023

Código	Descripción del Bien	Valor en Libros
5110100086-485	SILLA	$252.00
5110100086-486	SILLA	$252.00
5110100086-487	SILLA	$252.00
5110100086-488	SILLA	$252.00
5110100086-489	SILLA	$252.00
5110100086-49	SILLA	$464.00
5110100086-490	SILLA	$252.00
5110100086-491	SILLA	$252.00
5110100086-492	SILLA	$252.00
5110100086-493	SILLA	$252.00
5110100086-494	SILLA	$252.00
5110100086-495	SILLA	$252.00
5110100086-496	SILLA	$252.00
5110100086-497	SILLA	$252.00
5110100086-498	SILLA	$252.00
5110100086-499	SILLA	$252.00
5110100086-50	SILLA	$464.00
5110100086-500	SILLA	$252.00
5110100086-501	SILLA	$252.00
5110100086-502	SILLA	$252.00
5110100086-503	SILLA	$252.00
5110100086-504	SILLA	$252.00
5110100086-505	SILLA	$252.00
5110100086-506	SILLA	$252.00
5110100086-507	SILLA	$252.00
5110100086-508	SILLA	$252.00

Municipio de Rincón de Romos
AGUASCALIENTES
Relación de Bienes que Componen su Patrimonio
Cuenta Pública de 2023
Al 31/12/2023

Código	Descripción del Bien	Valor en Libros
5110100086-509	SILLA	$252.00
5110100086-51	SILLA	$464.00
5110100086-510	SILLA	$252.00
5110100086-511	SILLA	$252.00
5110100086-512	SILLA	$252.00
5110100086-513	SILLA	$252.00
5110100086-514	SILLA	$252.00
5110100086-515	SILLA	$252.00
5110100086-516	SILLA	$252.00
5110100086-517	SILLA	$252.00
5110100086-518	SILLA	$252.00
5110100086-519	SILLA	$252.00
5110100086-52	SILLA	$464.00
5110100086-520	SILLA	$252.00
5110100086-521	SILLA	$252.00
5110100086-522	SILLA	$252.00
5110100086-523	SILLA	$252.00
5110100086-524	SILLA	$252.00
5110100086-525	SILLA	$252.00
5110100086-526	SILLA	$252.00
5110100086-527	SILLA	$252.00
5110100086-528	SILLA	$252.00
5110100086-529	SILLA	$252.00
5110100086-53	SILLA	$464.00
5110100086-530	SILLA	$252.00
5110100086-531	SILLA	$252.00

Municipio de Rincón de Romos
AGUASCALIENTES
Relación de Bienes que Componen su Patrimonio
Cuenta Pública de 2023
Al 31/12/2023

Código	Descripción del Bien	Valor en Libros
5110100086-532	SILLA	$252.00
5110100086-533	SILLA	$252.00
5110100086-534	SILLA	$252.00
5110100086-535	SILLA	$252.00
5110100086-536	SILLA	$252.00
5110100086-537	SILLA	$252.00
5110100086-538	SILLA	$252.00
5110100086-539	SILLA	$252.00
5110100086-54	SILLA	$464.00
5110100086-540	SILLA	$252.00
5110100086-541	SILLA	$252.00
5110100086-542	SILLA	$252.00
5110100086-543	SILLA	$252.00
5110100086-544	SILLA	$252.00
5110100086-545	SILLA	$252.00
5110100086-546	SILLA	$252.00
5110100086-547	SILLA	$252.00
5110100086-548	SILLA	$252.00
5110100086-549	SILLA	$252.00
5110100086-55	SILLA	$464.00
5110100086-550	SILLA	$252.00
5110100086-551	SILLA	$252.00
5110100086-552	SILLA	$252.00
5110100086-553	SILLA	$252.00
5110100086-554	SILLA	$252.00
5110100086-555	SILLA	$252.00

Municipio de Rincón de Romos
AGUASCALIENTES
Relación de Bienes que Componen su Patrimonio
Cuenta Pública de 2023
Al 31/12/2023

Código	Descripción del Bien	Valor en Libros
5110100086-556	SILLA	$252.00
5110100086-557	SILLA	$252.00
5110100086-558	SILLA	$252.00
5110100086-559	SILLA	$252.00
5110100086-56	SILLA	$464.00
5110100086-560	SILLA	$252.00
5110100086-561	SILLA	$252.00
5110100086-562	SILLA	$252.00
5110100086-563	SILLA	$252.00
5110100086-564	SILLA	$252.00
5110100086-565	SILLA	$252.00
5110100086-566	SILLA	$252.00
5110100086-567	SILLA	$252.00
5110100086-568	SILLA	$252.00
5110100086-569	SILLA	$252.00
5110100086-57	SILLA	$464.00
5110100086-570	SILLA	$252.00
5110100086-571	SILLA	$252.00
5110100086-572	SILLA	$252.00
5110100086-573	SILLA	$252.00
5110100086-574	SILLA	$252.00
5110100086-575	SILLA	$252.00
5110100086-576	SILLA	$252.00
5110100086-577	SILLA	$252.00
5110100086-578	SILLA	$252.00
5110100086-579	SILLA	$252.00

Municipio de Rincón de Romos
AGUASCALIENTES
Relación de Bienes que Componen su Patrimonio
Cuenta Pública de 2023
Al 31/12/2023

Código	Descripción del Bien	Valor en Libros
5110100086-58	SILLA	$464.00
5110100086-580	SILLA	$252.00
5110100086-581	SILLA	$252.00
5110100086-582	SILLA	$252.00
5110100086-583	SILLA	$252.00
5110100086-584	SILLA	$252.00
5110100086-585	SILLA	$252.00
5110100086-586	SILLA	$252.00
5110100086-587	SILLA	$252.00
5110100086-588	SILLA	$252.00
5110100086-589	SILLA	$252.00
5110100086-59	SILLA	$464.00
5110100086-590	SILLA	$252.00
5110100086-591	SILLA	$252.00
5110100086-592	SILLA	$252.00
5110100086-593	SILLA	$252.00
5110100086-594	SILLA	$252.00
5110100086-595	SILLA	$252.00
5110100086-596	SILLA	$252.00
5110100086-597	SILLA	$252.00
5110100086-598	SILLA	$252.00
5110100086-599	SILLA	$252.00
5110100086-60	SILLA	$464.00
5110100086-600	SILLA	$252.00
5110100086-601	SILLA	$252.00
5110100086-602	SILLA	$252.00

Municipio de Rincón de Romos
AGUASCALIENTES
Relación de Bienes que Componen su Patrimonio
Cuenta Pública de 2023
Al 31/12/2023

Código	Descripción del Bien	Valor en Libros
5110100086-603	SILLA	$252.00
5110100086-604	SILLA	$252.00
5110100086-605	SILLA	$252.00
5110100086-606	SILLA	$252.00
5110100086-607	SILLA	$252.00
5110100086-608	SILLA	$252.00
5110100086-609	SILLA	$252.00
5110100086-61	SILLA	$464.00
5110100086-610	SILLA	$252.00
5110100086-611	SILLA	$252.00
5110100086-612	SILLA	$252.00
5110100086-613	SILLA	$252.00
5110100086-614	SILLA	$252.00
5110100086-615	SILLA	$252.00
5110100086-616	SILLA	$252.00
5110100086-617	SILLA	$252.00
5110100086-618	SILLA	$252.00
5110100086-619	SILLA	$252.00
5110100086-62	SILLA	$464.00
5110100086-620	SILLA	$252.00
5110100086-621	SILLA	$252.00
5110100086-622	SILLA	$252.00
5110100086-623	SILLA	$252.00
5110100086-624	SILLA	$252.00
5110100086-625	SILLA	$252.00
5110100086-626	SILLA	$252.00

Municipio de Rincón de Romos
AGUASCALIENTES
Relación de Bienes que Componen su Patrimonio
Cuenta Pública de 2023
Al 31/12/2023

Código	Descripción del Bien	Valor en Libros
5110100086-627	SILLA	$252.00
5110100086-628	SILLA	$252.00
5110100086-629	SILLA	$252.00
5110100086-63	SILLA	$464.00
5110100086-630	SILLA	$252.00
5110100086-631	SILLA	$252.00
5110100086-632	SILLA	$252.00
5110100086-633	SILLA	$252.00
5110100086-634	SILLA	$252.00
5110100086-635	SILLA	$252.00
5110100086-636	SILLA	$252.00
5110100086-637	SILLA	$252.00
5110100086-638	SILLA	$252.00
5110100086-639	SILLA	$252.00
5110100086-64	SILLA	$464.00
5110100086-640	SILLA	$252.00
5110100086-641	SILLA	$252.00
5110100086-642	SILLA	$252.00
5110100086-643	SILLA	$252.00
5110100086-644	SILLA	$252.00
5110100086-645	SILLA	$252.00
5110100086-646	SILLA	$252.00
5110100086-647	SILLA	$252.00
5110100086-648	SILLA	$252.00
5110100086-649	SILLA	$252.00
5110100086-65	SILLA	$464.00

Municipio de Rincón de Romos
AGUASCALIENTES
Relación de Bienes que Componen su Patrimonio
Cuenta Pública de 2023
Al 31/12/2023

Código	Descripción del Bien	Valor en Libros
5110100086-650	SILLA	$252.00
5110100086-651	SILLA	$252.00
5110100086-652	SILLA	$252.00
5110100086-653	SILLA	$252.00
5110100086-654	SILLA	$252.00
5110100086-655	SILLA	$252.00
5110100086-656	SILLA	$252.00
5110100086-657	SILLA	$252.00
5110100086-658	SILLA	$252.00
5110100086-659	SILLA	$252.00
5110100086-66	SILLA	$464.00
5110100086-660	SILLA	$252.00
5110100086-661	SILLA	$252.00
5110100086-662	SILLA	$252.00
5110100086-663	SILLA	$252.00
5110100086-664	SILLA	$252.00
5110100086-665	SILLA	$252.00
5110100086-666	SILLA	$252.00
5110100086-667	SILLA	$252.00
5110100086-668	SILLA	$252.00
5110100086-669	SILLA	$252.00
5110100086-67	SILLA	$464.00
5110100086-670	SILLA	$252.00
5110100086-671	SILLA	$252.00
5110100086-672	SILLA	$252.00
5110100086-673	SILLA	$252.00

Municipio de Rincón de Romos
AGUASCALIENTES
Relación de Bienes que Componen su Patrimonio
Cuenta Pública de 2023
Al 31/12/2023

Código	Descripción del Bien	Valor en Libros
5110100086-674	SILLA	$252.00
5110100086-675	SILLA	$252.00
5110100086-676	SILLA	$252.00
5110100086-677	SILLA	$252.00
5110100086-678	SILLA	$252.00
5110100086-679	SILLA	$252.00
5110100086-68	SILLA	$464.00
5110100086-680	SILLA	$252.00
5110100086-681	SILLA	$252.00
5110100086-682	SILLA	$252.00
5110100086-683	SILLA	$252.00
5110100086-684	SILLA	$252.00
5110100086-685	SILLA	$252.00
5110100086-686	SILLA	$252.00
5110100086-687	SILLA	$252.00
5110100086-688	SILLA	$252.00
5110100086-689	SILLA	$252.00
5110100086-69	SILLA	$464.00
5110100086-690	SILLA	$252.00
5110100086-691	SILLA	$252.00
5110100086-692	SILLA	$252.00
5110100086-693	SILLA	$252.00
5110100086-694	SILLA	$252.00
5110100086-695	SILLA	$252.00
5110100086-696	SILLA	$252.00
5110100086-697	SILLA	$252.00

Municipio de Rincón de Romos
AGUASCALIENTES
Relación de Bienes que Componen su Patrimonio
Cuenta Pública de 2023
Al 31/12/2023

Código	Descripción del Bien	Valor en Libros
5110100086-698	SILLA	$252.00
5110100086-699	SILLA	$252.00
5110100086-70	SILLA	$464.00
5110100086-700	SILLA	$252.00
5110100086-701	SILLA	$252.00
5110100086-702	SILLA	$252.00
5110100086-703	SILLA	$252.00
5110100086-704	SILLA	$252.00
5110100086-705	SILLA	$252.00
5110100086-706	SILLA	$252.00
5110100086-707	SILLA	$252.00
5110100086-708	SILLA	$252.00
5110100086-709	SILLA	$252.00
5110100086-71	SILLA	$464.00
5110100086-710	SILLA	$252.00
5110100086-711	SILLA	$252.00
5110100086-712	SILLA	$252.00
5110100086-713	SILLA	$252.00
5110100086-714	SILLA	$252.00
5110100086-715	SILLA	$252.00
5110100086-716	SILLA	$252.00
5110100086-717	SILLA	$252.00
5110100086-718	SILLA	$252.00
5110100086-719	SILLA	$252.00
5110100086-72	SILLA	$464.00
5110100086-720	SILLA	$252.00

Municipio de Rincón de Romos
AGUASCALIENTES
Relación de Bienes que Componen su Patrimonio
Cuenta Pública de 2023
Al 31/12/2023

Código	Descripción del Bien	Valor en Libros
5110100086-721	SILLA	$252.00
5110100086-722	SILLA	$252.00
5110100086-723	SILLA	$252.00
5110100086-724	SILLA	$252.00
5110100086-725	SILLA	$252.00
5110100086-726	SILLA	$252.00
5110100086-727	SILLA	$252.00
5110100086-728	SILLA	$252.00
5110100086-729	SILLA	$252.00
5110100086-73	SILLA	$464.00
5110100086-730	SILLA	$252.00
5110100086-731	SILLA	$252.00
5110100086-732	SILLA	$252.00
5110100086-733	SILLA	$252.00
5110100086-734	SILLA	$252.00
5110100086-735	SILLA	$252.00
5110100086-736	SILLA	$252.00
5110100086-737	SILLA	$252.00
5110100086-738	SILLA	$252.00
5110100086-739	SILLA	$252.00
5110100086-74	SILLA	$464.00
5110100086-740	SILLA	$252.00
5110100086-741	SILLA	$252.00
5110100086-742	SILLA	$252.00
5110100086-743	SILLA	$252.00
5110100086-744	SILLA	$252.00

Municipio de Rincón de Romos
AGUASCALIENTES
Relación de Bienes que Componen su Patrimonio
Cuenta Pública de 2023
Al 31/12/2023

Código	Descripción del Bien	Valor en Libros
5110100086-745	SILLA	$252.00
5110100086-746	SILLA	$252.00
5110100086-747	SILLA	$252.00
5110100086-748	SILLA	$252.00
5110100086-749	SILLA	$252.00
5110100086-75	SILLA	$464.00
5110100086-750	SILLA	$252.00
5110100086-751	SILLA	$252.00
5110100086-752	SILLA	$252.00
5110100086-753	SILLA	$252.00
5110100086-754	SILLA	$252.00
5110100086-755	SILLA	$252.00
5110100086-756	SILLA	$252.00
5110100086-757	SILLA	$252.00
5110100086-758	SILLA	$252.00
5110100086-759	SILLA	$252.00
5110100086-76	SILLA	$464.00
5110100086-760	SILLA	$252.00
5110100086-761	SILLA	$252.00
5110100086-762	SILLA	$252.00
5110100086-763	SILLA	$252.00
5110100086-764	SILLA	$252.00
5110100086-765	SILLA	$252.00
5110100086-766	SILLA	$252.00
5110100086-767	SILLA	$252.00
5110100086-768	SILLA	$252.00

Municipio de Rincón de Romos
AGUASCALIENTES
Relación de Bienes que Componen su Patrimonio
Cuenta Pública de 2023
Al 31/12/2023

Código	Descripción del Bien	Valor en Libros
5110100086-769	SILLA	$252.00
5110100086-77	SILLA	$464.00
5110100086-770	SILLA	$252.00
5110100086-771	SILLA	$252.00
5110100086-772	SILLA	$252.00
5110100086-773	SILLA	$252.00
5110100086-774	SILLA	$252.00
5110100086-775	SILLA	$252.00
5110100086-776	SILLA	$252.00
5110100086-777	SILLA	$252.00
5110100086-778	SILLA	$252.00
5110100086-779	SILLA	$252.00
5110100086-78	SILLA	$464.00
5110100086-780	SILLA	$252.00
5110100086-781	SILLA	$252.00
5110100086-782	SILLA	$252.00
5110100086-783	SILLA	$252.00
5110100086-784	SILLA	$252.00
5110100086-785	SILLA	$252.00
5110100086-786	SILLA	$252.00
5110100086-787	SILLA	$252.00
5110100086-788	SILLA	$252.00
5110100086-789	SILLA	$252.00
5110100086-79	SILLA	$464.00
5110100086-790	SILLA	$252.00
5110100086-791	SILLA	$252.00

Municipio de Rincón de Romos
AGUASCALIENTES
Relación de Bienes que Componen su Patrimonio
Cuenta Pública de 2023 .
Al 31/12/2023

Código	Descripción del Bien	Valor en Libros
5110100086-792	SILLA	$252.00
5110100086-793	SILLA	$252.00
5110100086-794	SILLA	$252.00
5110100086-795	SILLA	$252.00
5110100086-796	SILLA	$252.00
5110100086-797	SILLA	$252.00
5110100086-798	SILLA	$252.00
5110100086-799	SILLA	$252.00
5110100086-80	SILLA	$464.00
5110100086-800	SILLA	$252.00
5110100086-801	SILLA	$252.00
5110100086-802	SILLA	$252.00
5110100086-803	SILLA	$252.00
5110100086-804	SILLA	$252.00
5110100086-805	SILLA	$252.00
5110100086-806	SILLA	$252.00
5110100086-807	SILLA	$252.00
5110100086-808	SILLA	$252.00
5110100086-809	SILLA	$252.00
5110100086-81	SILLA	$464.00
5110100086-810	SILLA	$252.00
5110100086-811	SILLA	$252.00
5110100086-812	SILLA	$252.00
5110100086-813	SILLA	$252.00
5110100086-814	SILLA	$252.00
5110100086-815	SILLA	$252.00

Municipio de Rincón de Romos
AGUASCALIENTES
Relación de Bienes que Componen su Patrimonio
Cuenta Pública de 2023
Al 31/12/2023

Código	Descripción del Bien	Valor en Libros
5110100086-816	SILLA	$252.00
5110100086-817	SILLA	$252.00
5110100086-818	SILLA	$252.00
5110100086-819	SILLA	$252.00
5110100086-82	SILLA	$464.00
5110100086-820	SILLA	$252.00
5110100086-821	SILLA	$252.00
5110100086-822	SILLA	$252.00
5110100086-823	SILLA	$252.00
5110100086-824	SILLA	$252.00
5110100086-825	SILLA	$252.00
5110100086-826	SILLA	$252.00
5110100086-827	SILLA	$252.00
5110100086-828	SILLA	$252.00
5110100086-829	SILLA	$252.00
5110100086-83	SILLA	$464.00
5110100086-830	SILLA	$252.00
5110100086-831	SILLA	$252.00
5110100086-832	SILLA	$252.00
5110100086-833	SILLA	$252.00
5110100086-834	SILLA	$252.00
5110100086-835	SILLA	$252.00
5110100086-836	SILLA	$252.00
5110100086-837	SILLA	$252.00
5110100086-838	SILLA	$252.00
5110100086-839	SILLA	$252.00

Municipio de Rincón de Romos
AGUASCALIENTES
Relación de Bienes que Componen su Patrimonio
Cuenta Pública de 2023
Al 31/12/2023

Código	Descripción del Bien	Valor en Libros
5110100086-84	SILLA	$464.00
5110100086-840	SILLA	$252.00
5110100086-841	SILLA	$252.00
5110100086-842	SILLA	$252.00
5110100086-843	SILLA	$252.00
5110100086-844	SILLA	$252.00
5110100086-845	SILLA	$252.00
5110100086-846	SILLA	$252.00
5110100086-847	SILLA	$252.00
5110100086-848	SILLA	$252.00
5110100086-849	SILLA	$252.00
5110100086-85	SILLA	$252.00
5110100086-850	SILLA	$464.00
5110100086-851	SILLA	$252.00
5110100086-852	SILLA	$252.00
5110100086-853	SILLA	$252.00
5110100086-854	SILLA	$252.00
5110100086-855	SILLA	$252.00
5110100086-856	SILLA	$252.00
5110100086-857	SILLA	$252.00
5110100086-858	SILLA	$252.00
5110100086-859	SILLA	$252.00
5110100086-86	SILLA	$252.00
5110100086-860	SILLA	$464.00
5110100086-861	SILLA	$252.00
5110100086-862	SILLA	$252.00

RINCÓN DE ROMOS
CERCA DE TI

Usr: CuquisD
Rep: rptActivosConac2

Municipio de Rincón de Romos
AGUASCALIENTES
Relación de Bienes que Componen su Patrimonio
Cuenta Pública de 2023
Al 31/12/2023

Fecha y hora de Impresión: 07/feb./2024 10:51 a. m.

Código	Descripción del Bien	Valor en Libros
5110100086-863	SILLA	$252.00
5110100086-864	SILLA	$252.00
5110100086-865	SILLA	$252.00
5110100086-866	SILLA	$252.00
5110100086-867	SILLA	$252.00
5110100086-868	SILLA	$252.00
5110100086-869	SILLA	$252.00
5110100086-87	SILLA	$464.00
5110100086-870	SILLA	$252.00
5110100086-871	SILLA	$252.00
5110100086-872	SILLA	$252.00
5110100086-873	SILLA	$252.00
5110100086-874	SILLA	$252.00
5110100086-875	SILLA	$252.00
5110100086-876	SILLA	$252.00
5110100086-877	SILLA	$252.00
5110100086-878	SILLA	$252.00
5110100086-879	SILLA	$252.00
5110100086-88	SILLA	$464.00
5110100086-880	SILLA	$252.00
5110100086-881	SILLA	$252.00
5110100086-882	SILLA	$252.00
5110100086-883	SILLA	$252.00
5110100086-884	SILLA	$252.00
5110100086-885	SILLA	$252.00
5110100086-886	SILLA	$252.00

RINCÓN DE ROMOS
CERCA DE TI

Usr: CuquisD
Rep: rptActivosConac2

Municipio de Rincón de Romos
AGUASCALIENTES
Relación de Bienes que Componen su Patrimonio
Cuenta Pública de 2023
Al 31/12/2023

Fecha y hora de Impresión: 07/feb./2024 10:51 a. m.

Código	Descripción del Bien	Valor en Libros
5110100086-887	SILLA	$252.00
5110100086-888	SILLA	$252.00
5110100086-889	SILLA	$252.00
5110100086-89	SILLA	$464.00
5110100086-890	SILLA	$252.00
5110100086-891	SILLA	$252.00
5110100086-892	SILLA	$252.00
5110100086-893	SILLA	$252.00
5110100086-894	SILLA	$252.00
5110100086-895	SILLA	$252.00
5110100086-896	SILLA	$252.00
5110100086-897	SILLA	$252.00
5110100086-898	SILLA	$252.00
5110100086-899	SILLA	$252.00
5110100086-90	SILLA	$464.00
5110100086-900	SILLA	$252.00
5110100086-901	SILLA	$252.00
5110100086-902	SILLA	$252.00
5110100086-903	SILLA	$252.00
5110100086-904	SILLA	$252.00
5110100086-905	SILLA	$252.00
5110100086-906	SILLA	$252.00
5110100086-907	SILLA	$252.00
5110100086-908	SILLA	$252.00
5110100086-909	SILLA	$252.00
5110100086-91	SILLA	$252.00

Municipio de Rincón de Romos
AGUASCALIENTES
Relación de Bienes que Componen su Patrimonio
Cuenta Pública de 2023
Al 31/12/2023

Código	Descripción del Bien	Valor en Libros
5110100086-910	SILLA	$252.00
5110100086-911	SILLA	$252.00
5110100086-912	SILLA	$252.00
5110100086-913	SILLA	$252.00
5110100086-914	SILLA	$252.00
5110100086-915	SILLA	$252.00
5110100086-916	SILLA	$252.00
5110100086-917	SILLA	$252.00
5110100086-918	SILLA	$252.00
5110100086-919	SILLA	$252.00
5110100086-92	SILLA	$252.00
5110100086-920	SILLA	$252.00
5110100086-921	SILLA	$252.00
5110100086-922	SILLA	$252.00
5110100086-923	SILLA	$252.00
5110100086-924	SILLA	$252.00
5110100086-925	SILLA	$252.00
5110100086-926	SILLA	$252.00
5110100086-927	SILLA	$252.00
5110100086-928	SILLA	$252.00
5110100086-929	SILLA	$252.00
5110100086-93	SILLA	$252.00
5110100086-930	SILLA	$252.00
5110100086-931	SILLA	$252.00
5110100086-932	SILLA	$252.00
5110100086-933	SILLA	$252.00

Municipio de Rincón de Romos
AGUASCALIENTES
Relación de Bienes que Componen su Patrimonio
Cuenta Pública de 2023
Al 31/12/2023

Código	Descripción del Bien	Valor en Libros
5110100086-934	SILLA	$252.00
5110100086-935	SILLA	$252.00
5110100086-936	SILLA	$252.00
5110100086-937	SILLA	$252.00
5110100086-938	SILLA	$252.00
5110100086-939	SILLA	$252.00
5110100086-94	SILLA	$252.00
5110100086-940	SILLA	$252.00
5110100086-941	SILLA	$252.00
5110100086-942	SILLA	$252.00
5110100086-943	SILLA	$252.00
5110100086-944	SILLA	$252.00
5110100086-945	SILLA	$252.00
5110100086-946	SILLA	$252.00
5110100086-947	SILLA	$252.00
5110100086-948	SILLA	$252.00
5110100086-949	SILLA	$252.00
5110100086-95	SILLA	$252.00
5110100086-950	SILLA	$252.00
5110100086-951	SILLA	$252.00
5110100086-952	SILLA	$252.00
5110100086-953	SILLA	$252.00
5110100086-954	SILLA	$252.00
5110100086-955	SILLA	$252.00
5110100086-956	SILLA	$252.00
5110100086-957	SILLA	$252.00

Municipio de Rincón de Romos
AGUASCALIENTES
Relación de Bienes que Componen su Patrimonio
Cuenta Pública de 2023
Al 31/12/2023

Código	Descripción del Bien	Valor en Libros
5110100086-958	SILLA	$252.00
5110100086-959	SILLA	$252.00
5110100086-96	SILLA	$252.00
5110100086-960	SILLA	$252.00
5110100086-961	SILLA	$252.00
5110100086-962	SILLA	$252.00
5110100086-963	SILLA	$252.00
5110100086-964	SILLA	$252.00
5110100086-965	SILLA	$252.00
5110100086-966	SILLA	$252.00
5110100086-967	SILLA	$252.00
5110100086-968	SILLA	$252.00
5110100086-969	SILLA	$252.00
5110100086-97	SILLA	$252.00
5110100086-970	SILLA	$252.00
5110100086-971	SILLA	$252.00
5110100086-972	SILLA	$252.00
5110100086-973	SILLA	$252.00
5110100086-974	SILLA	$252.00
5110100086-975	SILLA	$252.00
5110100086-976	SILLA	$252.00
5110100086-977	SILLA	$252.00
5110100086-978	SILLA	$252.00
5110100086-979	SILLA	$252.00
5110100086-98	SILLA	$252.00
5110100086-980	SILLA	$252.00

Municipio de Rincón de Romos
AGUASCALIENTES
Relación de Bienes que Componen su Patrimonio
Cuenta Pública de 2023
Al 31/12/2023

Código	Descripción del Bien	Valor en Libros
5110100086-981	SILLA	$252.00
5110100086-982	SILLA	$252.00
5110100086-983	SILLA	$252.00
5110100086-984	SILLA	$252.00
5110100086-985	SILLA	$252.00
5110100086-986	SILLA	$252.00
5110100086-987	SILLA	$252.00
5110100086-988	SILLA	$252.00
5110100086-989	SILLA	$252.00
5110100086-99	SILLA	$252.00
5110100086-990	SILLA	$252.00
5110100086-991	SILLA	$252.00
5110100086-992	SILLA	$252.00
5110100086-993	SILLA	$252.00
5110100086-994	SILLA	$252.00
5110100086-995	SILLA	$252.00
5110100086-996	SILLA	$252.00
5110100086-997	SILLA	$252.00
5110100086-998	SILLA	$252.00
5110100086-999	SILLA	$252.00
5110100096-1	MUEBLES DE OFICINA Y ESTANTERIA	$8,897.20
5110100101-1	BANCA PLASTICO 5 PLAZAS	$3,061.24
5110100101-2	BANCA PLASTICO 5 PLAZAS	$3,061.24
5110100101-3	BANCA PLASTICO 5 PLAZAS	$3,061.24
5110100101-4	BANCA PLASTICO 5 PLAZAS	$3,061.24
5110100102-1	ARCHIVERO CUATRO GAVETAS	$4,893.89

Municipio de Rincón de Romos
AGUASCALIENTES
Relación de Bienes que Componen su Patrimonio
Cuenta Pública de 2023
Al 31/12/2023

Código	Descripción del Bien	Valor en Libros
5110100102-2	ARCHIVERO CUATRO GAVETAS	$4,893.89
5110100102-3	ARCHIVERO CUATRO GAVETAS	$3,480.00
5110100102-4	ARCHIVERO CUATRO GAVETAS	$3,480.00
5110100103-10	ANAQUEL	$2,840.56
5110100103-11	ANAQUEL	$2,840.56
5110100103-12	ANAQUEL	$2,840.56
5110100103-13	ANAQUEL	$2,840.56
5110100103-14	ANAQUEL	$2,840.56
5110100103-141	ANAQUEL	$2,840.56
5110100103-142	ANAQUEL	$2,840.56
5110100103-143	ANAQUEL	$2,840.56
5110100103-144	ANAQUEL	$2,840.56
5110100103-148	ANAQUEL	$2,840.56
5110100103-15	ANAQUEL	$2,840.56
5110100103-152	ANAQUEL	$2,840.56
5110100103-16	ANAQUEL	$2,840.56
5110100103-17	ANAQUEL	$2,840.56
5110100103-18	ANAQUEL	$2,840.56
5110100103-19	ANAQUEL	$2,840.56
5110100103-20	ANAQUEL	$2,840.56
5110100103-21	ANAQUEL	$2,840.56
5110100103-22	ANAQUEL	$2,840.56
5110100103-23	ANAQUEL	$2,840.56
5110100103-24	ANAQUEL	$2,840.56
5110100103-25	ANAQUEL	$2,840.56
5110100103-26	ANAQUEL	$2,840.56

Municipio de Rincón de Romos
AGUASCALIENTES
Relación de Bienes que Componen su Patrimonio
Cuenta Pública de 2023
Al 31/12/2023

Código	Descripción del Bien	Valor en Libros
5110100103-27	ANAQUEL	$2,840.56
5110100103-28	ANAQUEL	$2,840.56
5110100103-29	ANAQUEL	$2,840.56
5110100103-30	ANAQUEL	$2,840.56
5110100103-31	ANAQUEL	$2,840.56
5110100103-32	ANAQUEL	$2,840.56
5110100103-33	ANAQUEL	$2,840.56
5110100103-34	ANAQUEL	$2,840.56
5110100103-35	ANAQUEL	$2,840.56
5110100103-36	ANAQUEL	$2,840.56
5110100103-37	ANAQUEL	$2,840.56
5110100103-38	ANAQUEL	$2,840.56
5110100103-39	ANAQUEL	$2,840.56
5110100103-4	ANAQUEL	$2,840.56
5110100103-40	ANAQUEL	$2,840.56
5110100103-41	ANAQUEL	$2,840.56
5110100103-42	ANAQUEL	$2,840.56
5110100103-43	ANAQUEL	$2,840.56
5110100103-44	ANAQUEL	$2,840.56
5110100103-46	ANAQUEL	$2,840.56
5110100103-48	ANAQUEL	$2,840.56
5110100103-49	ANAQUEL	$2,840.56
5110100103-5	ANAQUEL	$2,840.56
5110100103-50	ANAQUEL	$2,840.56
5110100103-51	ANAQUEL	$2,840.56
5110100103-52	ANAQUEL	$2,840.56

Municipio de Rincón de Romos
AGUASCALIENTES
Relación de Bienes que Componen su Patrimonio
Cuenta Pública de 2023
Al 31/12/2023

Código	Descripción del Bien	Valor en Libros
5110100103-53	ANAQUEL	$2,840.56
5110100103-54	ANAQUEL	$2,840.56
5110100103-55	ANAQUEL	$2,840.56
5110100103-56	ANAQUEL	$2,840.56
5110100103-57	ANAQUEL	$2,840.56
5110100103-58	ANAQUEL	$2,840.56
5110100103-59	ANAQUEL	$2,840.56
5110100103-6	ANAQUEL	$2,840.56
5110100103-60	ANAQUEL	$2,840.56
5110100103-61	ANAQUEL	$2,840.56
5110100103-62	ANAQUEL	$2,840.56
5110100103-63	ANAQUEL	$2,840.56
5110100103-64	ANAQUEL	$2,840.56
5110100103-65	ANAQUEL	$2,840.56
5110100103-66	ANAQUEL	$2,840.56
5110100103-67	ANAQUEL	$2,840.56
5110100103-68	ANAQUEL	$2,840.56
5110100103-69	ANAQUEL	$2,840.56
5110100103-7	ANAQUEL	$2,840.56
5110100103-76	ANAQUEL	$2,840.56
5110100103-77	ANAQUEL	$2,840.56
5110100103-78	ANAQUEL	$2,840.56
5110100103-79	ANAQUEL	$2,840.56
5110100103-8	ANAQUEL	$2,840.56
5110100103-80	ANAQUEL	$2,840.56
5110100103-81	ANAQUEL	$2,840.56

Municipio de Rincón de Romos
AGUASCALIENTES
Relación de Bienes que Componen su Patrimonio
Cuenta Pública de 2023
Al 31/12/2023

Código	Descripción del Bien	Valor en Libros
5110100103-82	ANAQUEL	$2,840.56
5110100103-83	ANAQUEL	$2,840.56
5110100103-84	ANAQUEL	$2,840.56
5110100103-85	ANAQUEL	$2,840.56
5110100103-86	ANAQUEL	$2,840.56
5110100103-87	ANAQUEL	$2,840.56
5110100103-88	ANAQUEL	$2,840.56
5110100103-89	ANAQUEL	$2,840.56
5110100103-9	ANAQUEL	$2,840.56
5110100103-90	ANAQUEL	$2,840.56
5110100103-91	ANAQUEL	$2,840.56
5110100104-1	PANTALLA 32" LED HD	$6,217.00
5110100104-2	PANTALLA 32" LED HD	$6,217.00
5110100105-1	RELOJ CHECADOR	$20,000.00
5110100105-10	RELOJ CHECADOR	$3,262.00
5110100105-2	RELOJ CHECADOR	$3,262.00
5110100105-3	RELOJ CHECADOR	$3,262.00
5110100105-4	RELOJ CHECADOR	$3,262.00
5110100105-5	RELOJ CHECADOR	$3,262.00
5110100105-7	RELOJ CHECADOR	$3,262.00
5110100105-8	RELOJ CHECADOR	$3,262.00
5110100105-9	RELOJ CHECADOR	$3,262.00
5110100109-1	MINI SPLIT (SUMINISTRO E INSTALACIÓN)	$20,880.00
5150100133-2	PANTALLA DE PROYECCION	$1,342.00
5150100133-3	PANTALLA DE PROYECCION	$1,342.00
5190100040-1	COPIADORA	$6,626.28

Municipio de Rincón de Romos
AGUASCALIENTES
Relación de Bienes que Componen su Patrimonio
Cuenta Pública de 2023
Al 31/12/2023

Código	Descripción del Bien	Valor en Libros
5190100052-10	ENFRIADOR Y CALENTADOR DE AGUA	$2,101.48
5190100052-15	ENFRIADOR Y CALENTADOR DE AGUA	$2,101.48
5190100052-16	ENFRIADOR Y CALENTADOR DE AGUA	$2,101.48
5190100052-17	ENFRIADOR Y CALENTADOR DE AGUA	$2,101.48
5190100052-2	ENFRIADOR Y CALENTADOR DE AGUA	$2,101.48
5190100052-9	ENFRIADOR Y CALENTADOR DE AGUA	$2,101.48
5190100054-1	ENGARGOLADORA	$2,193.67
5190100054-10	ENGARGOLADORA	$2,193.67
5190100054-11	ENGARGOLADORA	$2,193.67
5190100054-12	ENGARGOLADORA	$2,193.67
5190100054-13	ENGARGOLADORA	$2,193.67
5190100054-15	ENGARGOLADORA	$2,193.67
5190100054-16	ENGARGOLADORA	$2,193.67
5190100054-17	ENGARGOLADORA	$2,193.67
5190100054-2	ENGARGOLADORA	$2,193.67
5190100054-20	ENGARGOLADORA	$2,193.67
5190100054-21	ENGARGOLADORA	$2,193.67
5190100054-3	ENGARGOLADORA	$2,193.67
5190100054-4	ENGARGOLADORA	$2,193.67
5190100054-5	ENGARGOLADORA	$2,193.67
5190100054-6	ENGARGOLADORA	$2,193.67
5190100054-7	ENGARGOLADORA	$2,193.67
5190100054-8	ENGARGOLADORA	$2,193.67
5190100054-9	ENGARGOLADORA	$2,193.67
5190100056-1	ENMICADORA	$608.98
5190100070-1	EXTINGUIDOR	$285.00

Municipio de Rincón de Romos
AGUASCALIENTES
Relación de Bienes que Componen su Patrimonio
Cuenta Pública de 2023
Al 31/12/2023

Código	Descripción del Bien	Valor en Libros
5190100070-10	EXTINGUIDOR	$285.00
5190100070-11	EXTINGUIDOR	$285.00
5190100070-12	EXTINGUIDOR	$285.00
5190100070-13	EXTINGUIDOR	$285.00
5190100070-14	EXTINGUIDOR	$285.00
5190100070-16	EXTINGUIDOR	$285.00
5190100070-2	EXTINGUIDOR	$285.00
5190100070-3	EXTINGUIDOR	$285.00
5190100070-4	EXTINGUIDOR	$285.00
5190100070-5	EXTINGUIDOR	$285.00
5190100070-6	EXTINGUIDOR	$285.00
5190100070-7	EXTINGUIDOR	$285.00
5190100070-8	EXTINGUIDOR	$285.00
5190100070-9	EXTINGUIDOR	$285.00
5190100088-1	LÁMPARA DE PIE RODANTE	$207.00
5190100088-2	LÁMPARA DE PIE RODANTE	$207.00
5190100088-3	LÁMPARA DE PIE RODANTE	$207.00
5190100088-4	LÁMPARA DE PIE RODANTE	$207.00
5190100118-1	MÁQUINA ESCRIBIR ELECTRÓNICA	$825.00
5190100118-10	MÁQUINA ESCRIBIR ELECTRÓNICA	$825.00
5190100118-11	MÁQUINA ESCRIBIR ELECTRÓNICA	$825.00
5190100118-2	MÁQUINA ESCRIBIR ELECTRÓNICA	$825.00
5190100118-3	MÁQUINA ESCRIBIR ELECTRÓNICA	$825.00
5190100118-4	MÁQUINA ESCRIBIR ELECTRÓNICA	$825.00
5190100118-7	MÁQUINA ESCRIBIR ELECTRÓNICA	$825.00
5190100118-8	MÁQUINA ESCRIBIR ELECTRÓNICA	$825.00

Municipio de Rincón de Romos
AGUASCALIENTES
Relación de Bienes que Componen su Patrimonio
Cuenta Pública de 2023
Al 31/12/2023

Código	Descripción del Bien	Valor en Libros
5190100118-9	MÁQUINA ESCRIBIR ELECTRÓNICA	$825.00
5190100152-1	REFRIGERADOR (COCINA)	$3,471.23
5190100152-10	REFRIGERADOR (COCINA)	$3,471.23
5190100152-2	REFRIGERADOR (COCINA)	$3,471.23
5190100152-3	REFRIGERADOR (COCINA)	$3,471.23
5190100152-4	REFRIGERADOR (COCINA)	$3,471.23
5190100152-5	REFRIGERADOR (COCINA)	$3,471.23
5190100152-6	REFRIGERADOR (COCINA)	$3,471.23
5190100183-10	VENTILADOR	$602.59
5190100183-11	VENTILADOR	$602.59
5190100183-12	VENTILADOR	$602.59
5190100183-13	VENTILADOR	$602.59
5190100183-14	VENTILADOR	$602.59
5190100183-15	VENTILADOR	$602.59
5190100183-17	VENTILADOR	$602.59
5190100183-18	VENTILADOR	$602.59
5190100183-19	VENTILADOR	$602.59
5190100183-20	VENTILADOR	$602.59
5190100183-21	VENTILADOR	$602.59
5190100183-22	VENTILADOR	$602.59
5190100183-23	VENTILADOR	$602.59
5190100183-24	VENTILADOR	$602.59
5190100183-25	VENTILADOR	$602.59
5190100183-26	VENTILADOR	$602.59
5190100183-27	VENTILADOR	$602.59
5190100183-28	VENTILADOR	$602.59

Municipio de Rincón de Romos
AGUASCALIENTES
Relación de Bienes que Componen su Patrimonio
Cuenta Pública de 2023
Al 31/12/2023

Código	Descripción del Bien	Valor en Libros
5190100183-29	VENTILADOR	$602.59
5190100183-30	VENTILADOR	$602.59
5190100183-31	VENTILADOR	$602.59
5190100183-32	VENTILADOR	$602.59
5190100183-33	VENTILADOR	$602.59
5190100183-34	VENTILADOR	$602.59
5190100183-35	VENTILADOR	$602.59
5190100183-36	VENTILADOR	$602.59
5190100183-4	VENTILADOR	$602.59
5190100183-40	VENTILADOR	$602.59
5190100183-41	VENTILADOR	$602.59
5190100183-42	VENTILADOR	$602.59
5190100183-43	VENTILADOR	$602.59
5190100183-44	VENTILADOR	$602.59
5190100183-45	VENTILADOR	$602.59
5190100183-46	VENTILADOR	$602.59
5190100183-47	VENTILADOR	$602.59
5190100183-48	VENTILADOR	$602.59
5190100183-49	VENTILADOR	$602.59
5190100183-5	VENTILADOR	$602.59
5190100183-50	VENTILADOR	$602.59
5190100183-51	VENTILADOR	$602.59
5190100183-54	VENTILADOR	$602.59
5190100183-55	VENTILADOR	$602.59
5190100183-58	VENTILADOR	$602.59
5190100183-59	VENTILADOR	$602.59

Municipio de Rincón de Romos
AGUASCALIENTES
Relación de Bienes que Componen su Patrimonio
Cuenta Pública de 2023
Al 31/12/2023

Código	Descripción del Bien	Valor en Libros
5190100183-6	VENTILADOR	$602.59
5190100183-60	VENTILADOR	$602.59
5190100183-61	VENTILADOR	$602.59
5190100183-62	VENTILADOR	$602.59
5190100183-7	VENTILADOR	$602.59
5190100183-8	VENTILADOR	$602.59
5190100183-9	VENTILADOR	$602.59
5190100187-1	MESA PLEGABLE	$2,900.00
5190100187-2	MESA PLEGABLE	$2,900.00
5190200002-1	AIRE ACONDICIONADO FRIO	$11,614.49
5190200002-2	AIRE ACONDICIONADO FRIO	$11,614.49
5190200002-3	AIRE ACONDICIONADO FRIO	$11,614.49
5190200003-10	PANTALLA LED	$3,801.52
5190200003-3	PANTALLA LED	$3,801.52
5190200003-4	PANTALLA LED	$3,801.52
5190200003-5	PANTALLA LED	$3,801.52
5190200003-8	PANTALLA LED	$3,377.59
5190200003-9	PANTALLA LED	$3,801.52
5190200010-1	MESA CENTRAL	$9,690.00
5190200011-13	CARRO DE SERVICIO DE ACERO	$751.98
5190200011-14	CARRO DE SERVICIO DE ACERO	$751.98
5190200011-15	CARRO DE SERVICIO DE ACERO	$751.98
5190200011-16	CARRO DE SERVICIO DE ACERO	$751.98
5190200011-17	CARRO DE SERVICIO DE ACERO	$751.98
5190200011-18	CARRO DE SERVICIO DE ACERO	$751.98
5190200011-2	CARRO DE SERVICIO DE ACERO	$751.98

Municipio de Rincón de Romos
AGUASCALIENTES
Relación de Bienes que Componen su Patrimonio
Cuenta Pública de 2023
Al 31/12/2023

Código	Descripción del Bien	Valor en Libros
5190200011-20	CARRO DE SERVICIO DE ACERO	$751.98
5190200011-21	CARRO DE SERVICIO DE ACERO	$751.98
5190200011-22	CARRO DE SERVICIO DE ACERO	$751.98
5190200011-23	CARRO DE SERVICIO DE ACERO	$751.98
5190200011-24	CARRO DE SERVICIO DE ACERO	$751.98
5190200011-25	CARRO DE SERVICIO DE ACERO	$751.98
5190200011-26	CARRO DE SERVICIO DE ACERO	$751.98
5190200011-27	CARRO DE SERVICIO DE ACERO	$751.98
5190200011-28	CARRO DE SERVICIO DE ACERO	$751.98
5190200011-29	CARRO DE SERVICIO DE ACERO	$751.98
5190200011-3	CARRO DE SERVICIO DE ACERO	$751.98
5190200011-30	CARRO DE SERVICIO DE ACERO	$751.98
5190200011-31	CARRO DE SERVICIO DE ACERO	$751.98
5190200011-32	CARRO DE SERVICIO DE ACERO	$751.98
5190200011-33	CARRO DE SERVICIO DE ACERO	$751.98
5190200011-34	CARRO DE SERVICIO DE ACERO	$751.98
5190200011-35	CARRO DE SERVICIO DE ACERO	$751.98
5190200011-36	CARRO DE SERVICIO DE ACERO	$751.98
5190200011-37	CARRO DE SERVICIO DE ACERO	$751.98
5190200011-4	CARRO DE SERVICIO DE ACERO	$751.98
5190200011-5	CARRO DE SERVICIO DE ACERO	$751.98
5190200011-6	CARRO DE SERVICIO DE ACERO	$751.98
5110100001-10	ARCHIVERO DE MADERA	$807.36
5110100001-15	ARCHIVERO DE MADERA	$807.36
5110100002-1	ARCHIVERO DE METAL	$3,422.00
5110100002-10	ARCHIVERO DE METAL	$3,422.00

Municipio de Rincón de Romos
AGUASCALIENTES
Relación de Bienes que Componen su Patrimonio
Cuenta Pública de 2023
Al 31/12/2023

Código	Descripción del Bien	Valor en Libros
5110100002-103	ARCHIVERO DE METAL	$3,422.00
5110100002-104	ARCHIVERO DE METAL	$3,422.00
5110100002-105	ARCHIVERO DE METAL	$3,422.00
5110100002-106	ARCHIVERO DE METAL	$3,422.00
5110100002-11	ARCHIVERO DE METAL	$3,422.00
5110100002-110	ARCHIVERO DE METAL	$3,422.00
5110100002-112	ARCHIVERO DE METAL	$3,422.00
5110100002-113	ARCHIVERO DE METAL	$3,422.00
5110100002-114	ARCHIVERO DE METAL	$3,422.00
5110100002-115	ARCHIVERO DE METAL	$3,422.00
5110100002-12	ARCHIVERO DE METAL	$3,422.00
5110100002-13	ARCHIVERO DE METAL	$3,422.00
5110100002-14	ARCHIVERO DE METAL	$3,422.00
5110100002-15	ARCHIVERO DE METAL	$3,422.00
5110100002-16	ARCHIVERO DE METAL	$3,422.00
5110100002-17	ARCHIVERO DE METAL	$3,422.00
5110100002-18	ARCHIVERO DE METAL	$3,422.00
5110100002-19	ARCHIVERO DE METAL	$3,422.00
5110100002-2	ARCHIVERO DE METAL	$3,422.00
5110100002-20	ARCHIVERO DE METAL	$3,422.00
5110100002-21	ARCHIVERO DE METAL	$3,422.00
5110100002-22	ARCHIVERO DE METAL	$3,422.00
5110100002-23	ARCHIVERO DE METAL	$3,422.00
5110100002-24	ARCHIVERO DE METAL	$3,422.00
5110100002-25	ARCHIVERO DE METAL	$3,422.00
5110100002-26	ARCHIVERO DE METAL	$3,422.00

Municipio de Rincón de Romos
AGUASCALIENTES
Relación de Bienes que Componen su Patrimonio
Cuenta Pública de 2023
Al 31/12/2023

Código	Descripción del Bien	Valor en Libros
5110100002-27	ARCHIVERO DE METAL	$3,422.00
5110100002-29	ARCHIVERO DE METAL	$3,422.00
5110100002-3	ARCHIVERO DE METAL	$3,422.00
5110100002-30	ARCHIVERO DE METAL	$3,422.00
5110100002-31	ARCHIVERO DE METAL	$3,422.00
5110100002-32	ARCHIVERO DE METAL	$3,422.00
5110100002-33	ARCHIVERO DE METAL	$3,422.00
5110100002-34	ARCHIVERO DE METAL	$3,422.00
5110100002-35	ARCHIVERO DE METAL	$3,422.00
5110100002-36	ARCHIVERO DE METAL	$3,422.00
5110100002-37	ARCHIVERO DE METAL	$3,422.00
5110100002-38	ARCHIVERO DE METAL	$3,422.00
5110100002-39	ARCHIVERO DE METAL	$3,422.00
5110100002-4	ARCHIVERO DE METAL	$3,422.00
5110100002-40	ARCHIVERO DE METAL	$3,422.00
5110100002-41	ARCHIVERO DE METAL	$3,422.00
5110100002-42	ARCHIVERO DE METAL	$3,422.00
5110100002-43	ARCHIVERO DE METAL	$3,422.00
5110100002-44	ARCHIVERO DE METAL	$3,422.00
5110100002-45	ARCHIVERO DE METAL	$3,422.00
5110100002-46	ARCHIVERO DE METAL	$3,422.00
5110100002-47	ARCHIVERO DE METAL	$3,422.00
5110100002-48	ARCHIVERO DE METAL	$3,422.00
5110100002-49	ARCHIVERO DE METAL	$3,422.00
5110100002-5	ARCHIVERO DE METAL	$3,422.00
5110100002-50	ARCHIVERO DE METAL	$3,422.00

Municipio de Rincón de Romos
AGUASCALIENTES
Relación de Bienes que Componen su Patrimonio
Cuenta Pública de 2023
Al 31/12/2023

Código	Descripción del Bien	Valor en Libros
5110100002-51	ARCHIVERO DE METAL	$3,422.00
5110100002-52	ARCHIVERO DE METAL	$3,422.00
5110100002-53	ARCHIVERO DE METAL	$3,422.00
5110100002-54	ARCHIVERO DE METAL	$3,422.00
5110100002-55	ARCHIVERO DE METAL	$3,422.00
5110100002-56	ARCHIVERO DE METAL	$3,422.00
5110100002-59	ARCHIVERO DE METAL	$3,422.00
5110100002-6	ARCHIVERO DE METAL	$3,422.00
5110100002-60	ARCHIVERO DE METAL	$3,422.00
5110100002-61	ARCHIVERO DE METAL	$3,422.00
5110100002-62	ARCHIVERO DE METAL	$3,422.00
5110100002-63	ARCHIVERO DE METAL	$3,422.00
5110100002-64	ARCHIVERO DE METAL	$3,422.00
5110100002-65	ARCHIVERO DE METAL	$3,422.00
5110100002-66	ARCHIVERO DE METAL	$3,422.00
5110100002-67	ARCHIVERO DE METAL	$3,422.00
5110100002-68	ARCHIVERO DE METAL	$3,422.00
5110100002-69	ARCHIVERO DE METAL	$3,422.00
5110100002-7	ARCHIVERO DE METAL	$3,422.00
5110100002-70	ARCHIVERO DE METAL	$3,422.00
5110100002-71	ARCHIVERO DE METAL	$3,422.00
5110100002-72	ARCHIVERO DE METAL	$3,422.00
5110100002-73	ARCHIVERO DE METAL	$3,422.00
5110100002-74	ARCHIVERO DE METAL	$3,422.00
5110100002-75	ARCHIVERO DE METAL	$3,422.00
5110100002-76	ARCHIVERO DE METAL	$3,422.00

Municipio de Rincón de Romos
AGUASCALIENTES
Relación de Bienes que Componen su Patrimonio
Cuenta Pública de 2023
Al 31/12/2023

Código	Descripción del Bien	Valor en Libros
5110100002-77	ARCHIVERO DE METAL	$3,422.00
5110100002-78	ARCHIVERO DE METAL	$3,422.00
5110100002-79	ARCHIVERO DE METAL	$3,422.00
5110100002-8	ARCHIVERO DE METAL	$3,422.00
5110100002-80	ARCHIVERO DE METAL	$3,422.00
5110100002-81	ARCHIVERO DE METAL	$3,422.00
5110100002-82	ARCHIVERO DE METAL	$3,422.00
5110100002-83	ARCHIVERO DE METAL	$3,422.00
5110100002-84	ARCHIVERO DE METAL	$3,422.00
5110100002-85	ARCHIVERO DE METAL	$3,422.00
5110100002-86	ARCHIVERO DE METAL	$3,422.00
5110100002-87	ARCHIVERO DE METAL	$3,422.00
5110100002-88	ARCHIVERO DE METAL	$3,422.00
5110100002-89	ARCHIVERO DE METAL	$3,422.00
5110100002-9	ARCHIVERO DE METAL	$3,422.00
5110100002-90	ARCHIVERO DE METAL	$3,422.00
5110100002-91	ARCHIVERO DE METAL	$3,422.00
5110100002-92	ARCHIVERO DE METAL	$3,422.00
5110100002-98	ARCHIVERO DE METAL	$3,422.00
5110100013-1	CAJA ARCHIVO	$80.00
5110100013-10	CAJA ARCHIVO	$80.00
5110100013-11	CAJA ARCHIVO	$80.00
5110100013-12	CAJA ARCHIVO	$80.00
5110100013-13	CAJA ARCHIVO	$80.00
5110100013-14	CAJA ARCHIVO	$80.00
5110100013-15	CAJA ARCHIVO	$80.00

Municipio de Rincón de Romos
AGUASCALIENTES
Relación de Bienes que Componen su Patrimonio
Cuenta Pública de 2023
Al 31/12/2023

Código	Descripción del Bien	Valor en Libros
5110100013-16	CAJA ARCHIVO	$80.00
5110100013-17	CAJA ARCHIVO	$80.00
5110100013-18	CAJA ARCHIVO	$80.00
5110100013-19	CAJA ARCHIVO	$80.00
5110100013-2	CAJA ARCHIVO	$80.00
5110100013-20	CAJA ARCHIVO	$80.00
5110100013-21	CAJA ARCHIVO	$80.00
5110100013-22	CAJA ARCHIVO	$80.00
5110100013-23	CAJA ARCHIVO	$80.00
5110100013-3	CAJA ARCHIVO	$80.00
5110100013-4	CAJA ARCHIVO	$80.00
5110100013-5	CAJA ARCHIVO	$80.00
5110100013-6	CAJA ARCHIVO	$80.00
5110100013-7	CAJA ARCHIVO	$80.00
5110100013-8	CAJA ARCHIVO	$80.00
5110100013-9	CAJA ARCHIVO	$80.00
5110100077-1	REPISA	$285.40
5110100077-10	REPISA	$285.40
5110100077-11	REPISA	$285.40
5110100077-12	REPISA	$285.40
5110100077-13	REPISA	$285.40
5110100077-14	REPISA	$285.40
5110100077-15	REPISA	$285.40
5110100077-16	REPISA	$285.40
5110100077-17	REPISA	$285.40
5110100077-18	REPISA	$285.40

Municipio de Rincón de Romos
AGUASCALIENTES
Relación de Bienes que Componen su Patrimonio
Cuenta Pública de 2023
Al 31/12/2023

Código	Descripción del Bien	Valor en Libros
5110100077-19	REPISA	$285.40
5110100077-2	REPISA	$285.40
5110100077-20	REPISA	$285.40
5110100077-21	REPISA	$285.40
5110100077-22	REPISA	$285.40
5110100077-23	REPISA	$285.40
5110100077-24	REPISA	$285.40
5110100077-25	REPISA	$285.40
5110100077-26	REPISA	$285.40
5110100077-3	REPISA	$285.40
5110100077-4	REPISA	$285.40
5110100077-5	REPISA	$285.40
5110100077-6	REPISA	$285.40
5110100077-7	REPISA	$285.40
5110100077-8	REPISA	$285.40
5110100077-9	REPISA	$285.40
5110100086-1091	SILLA	$452.40
5110100086-1092	SILLA	$452.40
5110100086-1093	SILLA	$452.40
5110100086-1094	SILLA	$452.40
5110100086-1095	SILLA	$452.40
5110100086-1096	SILLA	$452.40
5110100086-1097	SILLA	$452.40
5110100086-1098	SILLA	$452.40
5110100086-1099	SILLA	$452.40
5110100086-1100	SILLA	$452.40

Municipio de Rincón de Romos
AGUASCALIENTES
Relación de Bienes que Componen su Patrimonio
Cuenta Pública de 2023
Al 31/12/2023

Código	Descripción del Bien	Valor en Libros
5110100086-1101	SILLA	$452.40
5110100086-1102	SILLA	$452.40
5110100086-1103	SILLA	$452.40
5110100086-1104	SILLA	$452.40
5110100086-1105	SILLA	$452.40
5110100086-1106	SILLA	$452.40
5110100086-1107	SILLA	$452.40
5110100086-1111	SILLA	$452.40
5110100086-1112	SILLA	$452.40
5110100086-1113	SILLA	$452.40
5110100086-1114	SILLA	$452.40
5110100086-1115	SILLA	$452.40
5110100086-1116	SILLA	$452.40
5110100086-1117	SILLA	$452.40
5110100086-1118	SILLA	$452.40
5110100086-1119	SILLA	$452.40
5110100086-1120	SILLA	$452.40
5110100086-1121	SILLA	$452.40
5110100086-1122	SILLA	$452.40
5110100086-1123	SILLA	$452.40
5110100086-1124	SILLA	$452.40
5110100086-1125	SILLA	$452.40
5110100086-1126	SILLA	$452.40
5110100086-1127	SILLA	$452.40
5110100086-1128	SILLA	$452.40
5110100086-1129	SILLA	$452.40

Municipio de Rincón de Romos
AGUASCALIENTES
Relación de Bienes que Componen su Patrimonio
Cuenta Pública de 2023
Al 31/12/2023

Código	Descripción del Bien	Valor en Libros
5110100086-1130	SILLA	$452.40
5110100086-1131	SILLA	$452.40
5110100086-1133	SILLA	$452.40
5110100086-1134	SILLA	$452.40
5110100086-1135	SILLA	$452.40
5110100086-1137	SILLA	$452.40
5110100086-1138	SILLA	$452.40
5110100086-1139	SILLA	$452.40
5110100086-1140	SILLA	$452.40
5110100086-1141	SILLA	$452.40
5110100086-1142	SILLA	$452.40
5110100086-1143	SILLA	$452.40
5110100086-1144	SILLA	$452.40
5110100086-1145	SILLA	$452.40
5110100086-1146	SILLA	$452.40
5110100086-1147	SILLA	$452.40
5110100086-1148	SILLA	$452.40
5110100086-1149	SILLA	$452.40
5110100086-1150	SILLA	$452.40
5110100086-1151	SILLA	$452.40
5110100086-1152	SILLA	$452.40
5110100086-1153	SILLA	$452.40
5110100086-1154	SILLA	$452.40
5110100086-1155	SILLA	$452.40
5110100086-1156	SILLA	$452.40
5110100086-1157	SILLA	$452.40

Municipio de Rincón de Romos
AGUASCALIENTES
Relación de Bienes que Componen su Patrimonio
Cuenta Pública de 2023
Al 31/12/2023

Código	Descripción del Bien	Valor en Libros
5110100086-1158	SILLA	$452.40
5110100086-1159	SILLA	$452.40
5110100086-1160	SILLA	$452.40
5110100086-1161	SILLA	$452.40
5110100086-1162	SILLA	$452.40
5110100086-1163	SILLA	$452.40
5110100086-1164	SILLA	$452.40
5110100086-1165	SILLA	$452.40
5110100086-1166	SILLA	$452.40
5110100086-1167	SILLA	$452.40
5110100086-1168	SILLA	$452.40
5110100086-1169	SILLA	$452.40
5110100086-1170	SILLA	$452.40
5110100086-1171	SILLA	$452.40
5110100086-1172	SILLA	$452.40
5110100086-1173	SILLA	$452.40
5110100086-1174	SILLA	$452.40
5110100086-1175	SILLA	$452.40
5110100086-1176	SILLA	$452.40
5110100086-1177	SILLA	$452.40
5110100086-1178	SILLA	$452.40
5110100086-1179	SILLA	$452.40
5110100086-1180	SILLA	$452.40
5110100086-1181	SILLA	$452.40
5110100086-1182	SILLA	$452.40
5110100086-1183	SILLA	$452.40

Municipio de Rincón de Romos
AGUASCALIENTES
Relación de Bienes que Componen su Patrimonio
Cuenta Pública de 2023
Al 31/12/2023

Código	Descripción del Bien	Valor en Libros
5110100086-1184	SILLA	$452.40
5110100086-1185	SILLA	$452.40
5110100086-1186	SILLA	$452.40
5110100086-1187	SILLA	$452.40
5110100086-1188	SILLA	$452.40
5110100086-1189	SILLA	$452.40
5110100086-1190	SILLA	$452.40
5110100086-1191	SILLA	$452.40
5110100086-1192	SILLA	$452.40
5110100086-1193	SILLA	$452.40
5110100086-1194	SILLA	$452.40
5110100086-1195	SILLA	$452.40
5110100086-1196	SILLA	$452.40
5110100086-1197	SILLA	$452.40
5110100086-1198	SILLA	$452.40
5110100086-1199	SILLA	$452.40
5110100086-1200	SILLA	$452.40
5110100086-1201	SILLA	$452.40
5110100086-1202	SILLA	$452.40
5110100086-1203	SILLA	$452.40
5110100086-1204	SILLA	$452.40
5110100086-1205	SILLA	$452.40
5110100086-1206	SILLA	$452.40
5110100086-1207	SILLA	$452.40
5110100086-1208	SILLA	$452.40
5110100086-1209	SILLA	$452.40

Municipio de Rincón de Romos
AGUASCALIENTES
Relación de Bienes que Componen su Patrimonio
Cuenta Pública de 2023
Al 31/12/2023

Código	Descripción del Bien	Valor en Libros
5110100086-1210	SILLA	$452.40
5110100086-1211	SILLA	$452.40
5110100086-1212	SILLA	$452.40
5110100086-1213	SILLA	$452.40
5110100086-1214	SILLA	$452.40
5110100086-1215	SILLA	$452.40
5110100086-1216	SILLA	$452.40
5110100086-1217	SILLA	$452.40
5110100086-1218	SILLA	$452.40
5110100086-1219	SILLA	$452.40
5110100086-1220	SILLA	$452.40
5110100086-1221	SILLA	$452.40
5110100086-1222	SILLA	$452.40
5110100086-1223	SILLA	$452.40
5110100086-1224	SILLA	$452.40
5110100086-1225	SILLA	$452.40
5110100086-1226	SILLA	$452.40
5110100086-1227	SILLA	$452.40
5110100086-1228	SILLA	$452.40
5110100086-1229	SILLA	$452.40
5110100086-1230	SILLA	$452.40
5110100086-1231	SILLA	$452.40
5110100086-1232	SILLA	$452.40
5110100086-1233	SILLA	$452.40
5110100086-1234	SILLA	$452.40
5110100086-1235	SILLA	$452.40

Municipio de Rincón de Romos
AGUASCALIENTES
Relación de Bienes que Componen su Patrimonio
Cuenta Pública de 2023
Al 31/12/2023

Código	Descripción del Bien	Valor en Libros
5110100086-1236	SILLA	$452.40
5110100086-1237	SILLA	$452.40
5110100086-1238	SILLA	$452.40
5110100086-1239	SILLA	$452.40
5110100086-1240	SILLA	$452.40
5110100086-1241	SILLA	$452.40
5110100086-1242	SILLA	$452.40
5110100086-1243	SILLA	$452.40
5110100086-1244	SILLA	$452.40
5110100086-1245	SILLA	$452.40
5110100086-1246	SILLA	$452.40
5110100086-1247	SILLA	$452.40
5110100086-1248	SILLA	$452.40
5110100086-1249	SILLA	$452.40
5110100086-1250	SILLA	$452.40
5110100086-1251	SILLA	$452.40
5110100086-1252	SILLA	$452.40
5110100086-1253	SILLA	$452.40
5110100086-1254	SILLA	$452.40
5110100086-1255	SILLA	$452.40
5110100086-1256	SILLA	$452.40
5110100086-1257	SILLA	$452.40
5110100086-1258	SILLA	$452.40
5110100086-1259	SILLA	$452.40
5110100086-1260	SILLA	$452.40
5110100086-1261	SILLA	$452.40

Municipio de Rincón de Romos
AGUASCALIENTES
Relación de Bienes que Componen su Patrimonio
Cuenta Pública de 2023
Al 31/12/2023

Código	Descripción del Bien	Valor en Libros
5110100086-1262	SILLA	$452.40
5110100086-1263	SILLA	$452.40
5110100086-1264	SILLA	$452.40
5110100086-1265	SILLA	$452.40
5110100086-1266	SILLA	$452.40
5110100086-1267	SILLA	$452.40
5110100086-1268	SILLA	$452.40
5110100086-1269	SILLA	$452.40
5110100086-1270	SILLA	$452.40
5110100086-1271	SILLA	$452.40
5110100086-1272	SILLA	$452.40
5110100086-1273	SILLA	$452.40
5110100086-1274	SILLA	$452.40
5110100086-1275	SILLA	$452.40
5110100086-1276	SILLA	$452.40
5110100086-1277	SILLA	$452.40
5110100086-1278	SILLA	$452.40
5110100086-1279	SILLA	$452.40
5110100086-1280	SILLA	$452.40
5110100086-1281	SILLA	$452.40
5110100086-1282	SILLA	$452.40
5110100086-1283	SILLA	$452.40
5110100086-1284	SILLA	$452.40
5110100086-1285	SILLA	$452.40
5110100086-1286	SILLA	$452.40
5110100086-1287	SILLA	$452.40

Municipio de Rincón de Romos
AGUASCALIENTES
Relación de Bienes que Componen su Patrimonio
Cuenta Pública de 2023
Al 31/12/2023

Código	Descripción del Bien	Valor en Libros
5110100086-1288	SILLA	$452.40
5110100086-1289	SILLA	$452.40
5110100086-1290	SILLA	$452.40
5110100086-1291	SILLA	$452.40
5110100086-1292	SILLA	$452.40
5110100086-1293	SILLA	$452.40
5110100086-1294	SILLA	$452.40
5110100086-1295	SILLA	$452.40
5110100086-1296	SILLA	$452.40
5110100086-1297	SILLA	$452.40
5110100086-1298	SILLA	$452.40
5110100086-1299	SILLA	$452.40
5110100086-1300	SILLA	$452.40
5110100086-1301	SILLA	$452.40
5110100086-1302	SILLA	$452.40
5110100086-1303	SILLA	$452.40
5110100086-1304	SILLA	$452.40
5110100086-1305	SILLA	$452.40
5110100086-1306	SILLA	$452.40
5110100086-1310	SILLA	$452.40
5110100086-1311	SILLA	$452.40
5110100086-1312	SILLA	$452.40
5110100086-1313	SILLA	$452.40
5110100086-1314	SILLA	$452.40
5110100086-1315	SILLA	$452.40
5110100086-1316	SILLA	$452.40

RINCÓN DE ROMOS
CERCA DE TI

Usr: CuquisD
Rep: rptActivosConac2

Municipio de Rincón de Romos
AGUASCALIENTES
Relación de Bienes que Componen su Patrimonio
Cuenta Pública de 2023
Al 31/12/2023

Fecha y hora de Impresión: 07/feb./2024 10:51 a. m.

Código	Descripción del Bien	Valor en Libros
5110100086-1317	SILLA	$452.40
5110100086-1318	SILLA	$452.40
5110100086-1319	SILLA	$452.40
5110100086-1320	SILLA	$452.40
5110100086-1321	SILLA	$452.40
5110100086-1322	SILLA	$452.40
5110100086-1323	SILLA	$452.40
5110100086-1324	SILLA	$452.40
5110100086-1325	SILLA	$452.40
5110100086-1326	SILLA	$452.40
5110100086-1327	SILLA	$452.40
5110100086-1328	SILLA	$452.40
5110100086-1329	SILLA	$452.40
5110100086-1330	SILLA	$452.40
5110100086-1331	SILLA	$452.40
5110100086-1332	SILLA	$452.40
5110100086-1333	SILLA	$452.40
5110100086-1334	SILLA	$452.40
5110100086-1335	SILLA	$452.40
5110100086-1336	SILLA	$452.40
5110100086-1337	SILLA	$452.40
5110100086-1338	SILLA	$452.40
5110100086-1339	SILLA	$452.40
5110100086-1340	SILLA	$452.40
5110100086-1341	SILLA	$452.40
5110100086-1342	SILLA	$452.40

Municipio de Rincón de Romos
AGUASCALIENTES
Relación de Bienes que Componen su Patrimonio
Cuenta Pública de 2023
Al 31/12/2023

Código	Descripción del Bien	Valor en Libros
5110100086-1344	SILLA	$452.40
5110100086-1347	SILLA	$452.40
5110100086-1348	SILLA	$452.40
5110100086-1349	SILLA	$452.40
5110100086-1350	SILLA	$452.40
5110100086-1351	SILLA	$2,714.40
5110100086-1352	SILLA	$452.40
5110100086-1353	SILLA	$452.40
5110100086-1354	SILLA	$452.40
5110100086-1355	SILLA	$452.40
5110100086-1356	SILLA	$452.40
5110100086-1357	SILLA	$452.40
5110100086-1358	SILLA	$452.40
5110100086-1359	SILLA	$452.40
5110100086-1360	SILLA	$452.40
5110100086-1361	SILLA	$452.40
5110100086-1362	SILLA	$452.40
5110100086-1363	SILLA	$452.40
5110100086-1364	SILLA	$452.40
5110100086-1365	SILLA	$452.40
5110100086-1366	SILLA	$452.40
5110100086-1367	SILLA	$452.40
5110100086-1368	SILLA	$452.40
5110100086-1369	SILLA	$452.40
5110100086-1370	SILLA	$452.40
5110100086-1371	SILLA	$452.40

Municipio de Rincón de Romos
AGUASCALIENTES
Relación de Bienes que Componen su Patrimonio
Cuenta Pública de 2023
Al 31/12/2023

Código	Descripción del Bien	Valor en Libros
5110100086-1372	SILLA	$452.40
5110100086-1373	SILLA	$452.40
5110100086-1374	SILLA	$452.40
5110100086-1375	SILLA	$452.40
5110100086-1376	SILLA	$452.40
5110100086-1377	SILLA	$452.40
5110100086-1378	SILLA	$452.40
5110100086-1379	SILLA	$452.40
5110100086-1380	SILLA	$452.40
5110100086-1381	SILLA	$452.40
5110100086-1382	SILLA	$452.40
5110100086-1383	SILLA	$452.40
5110100086-1384	SILLA	$452.40
5110100086-1385	SILLA	$452.40
5110100086-1386	SILLA	$452.40
5110100086-1387	SILLA	$452.40
5110100086-1388	SILLA	$452.40
5110100086-1389	SILLA	$452.40
5110100086-1390	SILLA	$452.40
5110100086-1391	SILLA	$452.40
5110100086-1392	SILLA	$452.40
5110100086-1393	SILLA	$452.40
5110100086-1394	SILLA	$452.40
5110100086-1395	SILLA	$452.40
5110100086-1396	SILLA	$452.40
5110100086-1397	SILLA	$452.40

Municipio de Rincón de Romos
AGUASCALIENTES
Relación de Bienes que Componen su Patrimonio
Cuenta Pública de 2023
Al 31/12/2023

Código	Descripción del Bien	Valor en Libros
5110100086-1398	SILLA	$452.40
5110100086-1399	SILLA	$452.40
5110100086-1400	SILLA	$452.40
5110100086-1401	SILLA	$452.40
5110100086-1402	SILLA	$452.40
5110100086-1403	SILLA	$452.40
5110100086-1404	SILLA	$452.40
5110100086-1405	SILLA	$452.40
5110100086-1406	SILLA	$452.40
5110100086-1407	SILLA	$452.40
5110100086-1408	SILLA	$452.40
5110100086-1409	SILLA	$452.40
5110100086-1410	SILLA	$452.40
5110100086-1411	SILLA	$452.40
5110100086-1412	SILLA	$452.40
5110100086-1413	SILLA	$452.40
5110100086-1414	SILLA	$452.40
5110100086-1415	SILLA	$452.40
5110100086-1416	SILLA	$452.40
5110100086-1417	SILLA	$452.40
5110100086-1418	SILLA	$452.40
5110100086-1419	SILLA	$452.40
5110100086-1420	SILLA	$452.40
5110100086-1421	SILLA	$452.40
5110100086-1422	SILLA	$452.40
5110100086-1423	SILLA	$452.40

Municipio de Rincón de Romos
AGUASCALIENTES
Relación de Bienes que Componen su Patrimonio
Cuenta Pública de 2023
Al 31/12/2023

Código	Descripción del Bien	Valor en Libros
5110100086-1424	SILLA	$452.40
5110100086-1425	SILLA	$452.40
5110100086-1426	SILLA	$452.40
5110100086-1427	SILLA	$452.40
5110100086-1428	SILLA	$452.40
5110100086-1429	SILLA	$452.40
5110100086-1430	SILLA	$2,262.00
5110100086-1431	SILLA	$452.40
5110100086-1432	SILLA	$452.40
5110100086-1433	SILLA	$452.40
5110100086-1434	SILLA	$452.40
5110100086-1435	SILLA	$452.40
5110100086-1436	SILLA	$452.40
5110100086-1437	SILLA	$452.40
5110100086-1438	SILLA	$452.40
5110100086-1439	SILLA	$452.40
5110100086-1440	SILLA	$452.40
5110100086-1441	SILLA	$452.40
5110100086-1442	SILLA	$452.40
5110100086-1443	SILLA	$452.40
5110100086-1444	SILLA	$452.40
5110100086-1445	SILLA	$452.40
5110100086-1446	SILLA	$452.40
5110100086-1447	SILLA	$452.40
5110100086-1448	SILLA	$452.40
5110100086-1449	SILLA	$452.40

Municipio de Rincón de Romos
AGUASCALIENTES
Relación de Bienes que Componen su Patrimonio
Cuenta Pública de 2023
Al 31/12/2023

Código	Descripción del Bien	Valor en Libros
5110100086-1485	SILLA	$452.40
5110100086-1486	SILLA	$452.40
5110100086-1487	SILLA	$452.40
5110100086-1488	SILLA	$452.40
5110100086-1489	SILLA	$452.40
5110100086-1490	SILLA	$452.40
5110100086-1491	SILLA	$452.40
5110100086-1492	SILLA	$452.40
5110100086-1493	SILLA	$452.40
5110100086-1494	SILLA	$452.40
5110100086-1495	SILLA	$452.40
5110100086-1496	SILLA	$452.40
5110100086-1497	SILLA	$452.40
5110100086-1498	SILLA	$452.40
5110100086-1499	SILLA	$452.40
5110100086-1500	SILLA	$452.40
5110100086-1501	SILLA	$452.40
5110100086-1502	SILLA	$452.40
5110100086-1503	SILLA	$452.40
5110100086-1504	SILLA	$452.40
5110100086-1505	SILLA	$452.40
5110100086-1506	SILLA	$452.40
5110100086-1507	SILLA	$452.40
5110100086-1508	SILLA	$452.40
5110100086-1509	SILLA	$452.40
5110100086-1510	SILLA	$452.40

Municipio de Rincón de Romos
AGUASCALIENTES
Relación de Bienes que Componen su Patrimonio
Cuenta Pública de 2023
Al 31/12/2023

Código	Descripción del Bien	Valor en Libros
5110100086-1511	SILLA	$452.40
5110100086-1512	SILLA	$452.40
5110100086-1513	SILLA	$452.40
5110100086-1514	SILLA	$452.40
5110100086-1515	SILLA	$452.40
5110100086-1516	SILLA	$452.40
5110100086-1517	SILLA	$452.40
5110100086-1518	SILLA	$452.40
5110100086-1519	SILLA	$452.40
5110100086-1520	SILLA	$452.40
5110100086-1521	SILLA	$452.40
5110100086-1522	SILLA	$452.40
5110100086-1523	SILLA	$452.40
5110100086-1524	SILLA	$452.40
5110100086-1525	SILLA	$452.40
5110100086-1526	SILLA	$452.40
5110100086-1527	SILLA	$452.40
5110100086-1528	SILLA	$452.40
5110100086-1529	SILLA	$452.40
5110100086-1530	SILLA	$452.40
5110100086-1531	SILLA	$452.40
5110100086-1532	SILLA	$452.40
5110100086-1533	SILLA	$452.40
5110100086-1534	SILLA	$452.40
5110100086-1535	SILLA	$452.40
5110100086-1537	SILLA	$452.40

Código	Descripción del Bien	Valor en Libros
5110100086-1538	SILLA	$452.40
5110100086-1539	SILLA	$452.40
5110100086-1540	SILLA	$452.40
5110100086-1541	SILLA	$452.40
5110100086-1542	SILLA	$452.40
5110100086-1543	SILLA	$452.40
5110100086-1545	SILLA	$452.40
5110100086-1546	SILLA	$452.40
5110100086-1547	SILLA	$452.40
5110100086-1548	SILLA	$452.40
5110100086-1549	SILLA	$452.40
5110100086-1550	SILLA	$452.40
5110100086-1551	SILLA	$452.40
5110100086-1552	SILLA	$452.40
5110100086-1553	SILLA	$452.40
5110100086-1554	SILLA	$452.40
5110100086-1555	SILLA	$452.40
5110100086-1556	SILLA	$452.40
5110100086-1557	SILLA	$452.40
5110100086-1558	SILLA	$452.40
5110100086-1559	SILLA	$452.40
5110100086-1560	SILLA	$452.40
5110100086-1561	SILLA	$452.40
5110100086-1562	SILLA	$452.40
5110100086-1563	SILLA	$452.40
5110100086-1564	SILLA	$452.40

Municipio de Rincón de Romos
AGUASCALIENTES
Relación de Bienes que Componen su Patrimonio
Cuenta Pública de 2023
Al 31/12/2023

Código	Descripción del Bien	Valor en Libros
5110100086-1565	SILLA	$452.40
5110100086-1566	SILLA	$452.40
5110100086-1567	SILLA	$452.40
5110100086-1568	SILLA	$452.40
5110100086-1569	SILLA	$452.40
5110100086-1570	SILLA	$452.40
5110100086-1571	SILLA	$452.40
5110100086-1573	SILLA	$452.40
5110100086-1574	SILLA	$452.40
5110100086-1575	SILLA	$452.40
5110100086-1576	SILLA	$452.40
5110100086-1577	SILLA	$452.40
5110100086-1580	SILLA	$452.40
5110100086-1584	SILLA	$452.40
5110100086-1588	SILLA	$452.40
5110100086-1589	SILLA	$452.40
5110100086-1591	SILLA	$452.40
5110100086-1592	SILLA	$452.40
5110100086-1593	SILLA	$452.40
5110100086-1594	SILLA	$452.40
5110100086-1595	SILLA	$452.40
5110100086-1596	SILLA	$452.40
5110100086-1597	SILLA	$452.40
5110100086-1598	SILLA	$1,357.20
5110100086-1599	SILLA	$452.40
5110100086-1600	SILLA	$452.40

Municipio de Rincón de Romos
AGUASCALIENTES
Relación de Bienes que Componen su Patrimonio
Cuenta Pública de 2023
Al 31/12/2023

Código	Descripción del Bien	Valor en Libros
5110100086-1601	SILLA	$452.40
5110100086-1602	SILLA	$452.40
5110100086-1603	SILLA	$452.40
5110100086-1604	SILLA	$452.40
5110100086-1605	SILLA	$452.40
5110100086-1606	SILLA	$452.40
5110100086-1607	SILLA	$452.40
5110100086-1608	SILLA	$452.40
5110100086-1609	SILLA	$452.40
5110100086-1610	SILLA	$452.40
5110100086-1611	SILLA	$452.40
5110100086-1612	SILLA	$452.40
5110100086-1613	SILLA	$36,192.00
5110100086-1614	SILLA	$452.40
5110100086-1616	SILLA	$452.40
5110100086-1617	SILLA	$452.40
5110100086-1618	SILLA	$452.40
5110100086-1621	SILLA	$452.40
5110100086-1622	SILLA	$452.40
5110100086-1623	SILLA	$452.40
5110100086-1624	SILLA	$452.40
5110100086-1625	SILLA	$452.40
5110100086-1626	SILLA	$452.40
5110100086-1627	SILLA	$452.40
5110100086-1628	SILLA	$452.40
5110100086-1629	SILLA	$452.40

Municipio de Rincón de Romos
AGUASCALIENTES
Relación de Bienes que Componen su Patrimonio
Cuenta Pública de 2023
Al 31/12/2023

Código	Descripción del Bien	Valor en Libros
5110100086-1630	SILLA	$452.40
5110100086-1631	SILLA	$452.40
5110100086-1632	SILLA	$452.40
5110100086-1633	SILLA	$452.40
5110100086-1634	SILLA	$452.40
5110100086-1635	SILLA	$452.40
5110100086-1644	SILLA	$452.40
5110100086-1645	SILLA	$452.40
5110100086-1651	SILLA	$452.40
5110100086-1655	SILLA	$452.40
5110100086-1659	SILLA	$452.40
5110100086-1660	SILLA	$452.40
5110100086-1664	SILLA	$452.40
5110100086-1666	SILLA	$452.40
5110100086-1667	SILLA	$452.40
5110100086-1668	SILLA	$452.40
5110100086-1669	SILLA	$452.40
5110100086-1670	SILLA	$452.40
5110100086-1671	SILLA	$452.40
5110100086-1672	SILLA	$452.40
5110100086-1673	SILLA	$452.40
5110100086-1674	SILLA	$452.40
5110100086-1675	SILLA	$452.40
5110100086-1676	SILLA	$452.40
5110100086-1677	SILLA	$452.40
5110100086-1678	SILLA	$452.40

Código	Descripción del Bien	Valor en Libros
5110100086-1679	SILLA	$452.40
5110100086-1680	SILLA	$452.40
5110100086-1681	SILLA	$452.40
5110100086-1682	SILLA	$452.40
5110100086-1683	SILLA	$452.40
5110100086-1694	SILLA	$452.40
5110100086-1695	SILLA	$904.80
5110100086-1696	SILLA	$452.40
5110100086-1697	SILLA	$452.40
5110100086-1701	SILLA	$452.40
5110100086-1702	SILLA	$452.40
5110100086-1703	SILLA	$452.40
5110100086-1704	SILLA	$452.40
5110100086-1705	SILLA	$452.40
5110100086-1706	SILLA	$452.40
5110100086-1707	SILLA	$452.40
5110100086-1708	SILLA	$452.40
5110100086-1709	SILLA	$452.40
5110100086-1710	SILLA	$452.40
5110100086-1711	SILLA	$452.40
5110100086-1712	SILLA	$452.40
5110100086-1713	SILLA	$452.40
5110100086-1715	SILLA	$452.40
5110100086-1716	SILLA	$452.40
5110100086-1717	SILLA	$452.40
5110100086-1725	SILLA	$452.40

Municipio de Rincón de Romos
AGUASCALIENTES
Relación de Bienes que Componen su Patrimonio
Cuenta Pública de 2023
Al 31/12/2023

Código	Descripción del Bien	Valor en Libros
5110100086-1726	SILLA	$452.40
5110100086-1727	SILLA	$452.40
5110100086-1728	SILLA	$452.40
5110100086-1729	SILLA	$452.40
5110100086-1730	SILLA	$452.40
5110100086-1731	SILLA	$452.40
5110100086-1732	SILLA	$452.40
5110100086-1733	SILLA	$452.40
5110100086-1734	SILLA	$452.40
5110100086-1735	SILLA	$452.40
5110100086-1739	SILLA	$452.40
5110100086-1744	SILLA	$452.40
5110100086-1745	SILLA	$452.40
5110100086-1746	SILLA	$452.40
5110100086-1747	SILLA	$452.40
5110100086-1749	SILLA	$2,714.40
5110100086-1750	SILLA	$2,714.40
5110100086-1751	SILLA	$452.40
5110100086-1752	SILLA	$452.40
5110100086-1753	SILLA	$452.40
5110100086-1754	SILLA	$452.40
5110100086-1755	SILLA	$452.40
5110100086-1756	SILLA	$452.40
5110100086-1757	SILLA	$452.40
5110100086-1758	SILLA	$452.40
5110100086-1759	SILLA	$452.40

Municipio de Rincón de Romos
AGUASCALIENTES
Relación de Bienes que Componen su Patrimonio
Cuenta Pública de 2023
Al 31/12/2023

Código	Descripción del Bien	Valor en Libros
5110100086-1760	SILLA	$452.40
5110100086-1761	SILLA	$452.40
5110100086-1762	SILLA	$452.40
5110100086-1763	SILLA	$452.40
5110100086-1764	SILLA	$452.40
5110100086-1765	SILLA	$452.40
5110100086-1766	SILLA	$452.40
5110100086-1767	SILLA	$452.40
5110100086-1768	SILLA	$452.40
5110100086-1769	SILLA	$452.40
5110100086-1770	SILLA	$452.40
5110100086-1771	SILLA	$452.40
5110100086-1772	SILLA	$452.40
5110100086-1773	SILLA	$452.40
5110100086-1774	SILLA	$452.40
5110100086-1775	SILLA	$452.40
5110100086-1776	SILLA	$452.40
5110100086-1777	SILLA	$452.40
5110100086-1778	SILLA	$452.40
5110100086-1779	SILLA	$452.40
5110100086-1780	SILLA	$452.40
5110100086-1781	SILLA	$452.40
5110100086-1782	SILLA	$452.40
5110100090-1	TANQUE GAS (ESTACIONARIO)	$1,762.31
5120100006-1	MARMITA COCINA	$3,981.55
5120100009-1	PARRILLA DE GAS	$677.00

Municipio de Rincón de Romos
AGUASCALIENTES
Relación de Bienes que Componen su Patrimonio
Cuenta Pública de 2023
Al 31/12/2023

Código	Descripción del Bien	Valor en Libros
5120100010-1	ESTUFA ACROS	$8,350.00
5120100011-1	REFRIGERADOR MABE	$11,000.00
5120100012-1	REFRIGERADOR MABE RMS-5101VMRE0-2303B407975	$14,980.00
5120100013-1	MANIQUÍES	$8,300.00
5120100013-2	MANIQUÍES	$8,300.00
5120100013-3	MANIQUÍES	$8,300.00
5120100013-4	MANIQUÍES	$8,300.00
5120100013-5	MANIQUÍES	$8,300.00
5120100014-1	CAMILLA DE TIJERA	$13,000.00
5120100015-1	CAMA DE MADERA BARNIZADA	$13,000.00
5120100015-2	CAMA DE MADERA BARNIZADA	$13,000.00
5120100015-3	CAMA DE MADERA BARNIZADA	$13,000.00
5120100015-4	CAMA DE MADERA BARNIZADA	$13,000.00
5150100133-1	PANTALLA DE PROYECCION	$1,664.60
5190100012-1	CAJA FUERTE	$4,997.50
5190100052-11	ENFRIADOR Y CALENTADOR DE AGUA	$1,593.86
5190100052-12	ENFRIADOR Y CALENTADOR DE AGUA	$1,593.86
5190100052-13	ENFRIADOR Y CALENTADOR DE AGUA	$1,593.86
5190100052-14	ENFRIADOR Y CALENTADOR DE AGUA	$1,593.86
5190100052-3	ENFRIADOR Y CALENTADOR DE AGUA	$1,593.86
5190100066-1	ESTUFA COCINA (GAS O ELÉCTRICA)	$18,734.00
5190100066-2	ESTUFA COCINA (GAS O ELÉCTRICA)	$18,734.00
5190100066-3	ESTUFA COCINA (GAS O ELÉCTRICA)	$18,734.00
5190100066-4	ESTUFA COCINA (GAS O ELÉCTRICA)	$18,734.00
5190100083-1	IMPRESOR CALCULADORA	$621.79
5190100083-10	IMPRESOR CALCULADORA	$621.79

Municipio de Rincón de Romos
AGUASCALIENTES
Relación de Bienes que Componen su Patrimonio
Cuenta Pública de 2023
Al 31/12/2023

Código	Descripción del Bien	Valor en Libros
5190100083-11	IMPRESOR CALCULADORA	$621.79
5190100083-12	IMPRESOR CALCULADORA	$621.79
5190100083-13	IMPRESOR CALCULADORA	$621.79
5190100083-14	IMPRESOR CALCULADORA	$621.79
5190100083-15	IMPRESOR CALCULADORA	$621.79
5190100083-18	IMPRESOR CALCULADORA	$621.79
5190100083-19	IMPRESOR CALCULADORA	$621.79
5190100083-2	IMPRESOR CALCULADORA	$621.79
5190100083-21	IMPRESOR CALCULADORA	$621.79
5190100083-22	IMPRESOR CALCULADORA	$621.79
5190100083-23	IMPRESOR CALCULADORA	$621.79
5190100083-24	IMPRESOR CALCULADORA	$621.79
5190100083-25	IMPRESOR CALCULADORA	$621.79
5190100083-26	IMPRESOR CALCULADORA	$621.79
5190100083-3	IMPRESOR CALCULADORA	$621.79
5190100083-4	IMPRESOR CALCULADORA	$621.79
5190100083-6	IMPRESOR CALCULADORA	$621.79
5190100083-7	IMPRESOR CALCULADORA	$621.79
5190100083-8	IMPRESOR CALCULADORA	$621.79
5190100083-9	IMPRESOR CALCULADORA	$621.79
5190100098-1	LICUADORA (COCINA)	$2,031.15
5190100098-2	LICUADORA (COCINA)	$2,031.15
5190100098-3	LICUADORA (COCINA)	$2,031.15
5190100098-4	LICUADORA (COCINA)	$2,031.15
5190100140-1	PEDESTAL MÓVIL	$583.37
5190100140-17	PEDESTAL MÓVIL	$429.33

Municipio de Rincón de Romos
AGUASCALIENTES
Relación de Bienes que Componen su Patrimonio
Cuenta Pública de 2023
Al 31/12/2023

Código	Descripción del Bien	Valor en Libros
5190100140-18	PEDESTAL MÓVIL	$429.33
5190100140-19	PEDESTAL MÓVIL	$429.33
5190100140-20	PEDESTAL MÓVIL	$429.33
5190100140-21	PEDESTAL MÓVIL	$429.33
5190100140-22	PEDESTAL MÓVIL	$429.33
5190100140-23	PEDESTAL MÓVIL	$429.33
5190100140-24	PEDESTAL MÓVIL	$429.33
5190100140-25	PEDESTAL MÓVIL	$429.33
5190100140-26	PEDESTAL MÓVIL	$429.33
5190100140-27	PEDESTAL MÓVIL	$429.33
5190100140-28	PEDESTAL MÓVIL	$429.33
5190100140-29	PEDESTAL MÓVIL	$429.33
5190100140-30	PEDESTAL MÓVIL	$429.33
5190100140-31	PEDESTAL MÓVIL	$429.33
5190100140-33	PEDESTAL MÓVIL	$429.33
5190100140-6	PEDESTAL MÓVIL	$583.37
5190100140-7	PEDESTAL MÓVIL	$583.37
5190100140-8	PEDESTAL MÓVIL	$583.37
5190100186-2	OTROS BIENES MUEBLES	$50,692.00
5190200005-1	MICROFONO ALAMBRICO	$464.00
5190200005-2	MICROFONO ALAMBRICO	$464.00
5190200005-3	MICROFONO ALAMBRICO	$464.00
5190200007-10	GUITARRA	$748.34
5190200007-11	GUITARRA	$748.34
5190200007-12	GUITARRA	$748.34
5190200007-13	GUITARRA	$748.34

Municipio de Rincón de Romos
AGUASCALIENTES
Relación de Bienes que Componen su Patrimonio
Cuenta Pública de 2023
Al 31/12/2023

Código	Descripción del Bien	Valor en Libros
5190200007-14	GUITARRA	$748.34
5190200007-15	GUITARRA	$748.34
5190200007-16	GUITARRA	$748.34
5190200007-17	GUITARRA	$748.34
5190200007-18	GUITARRA	$748.34
5190200007-19	GUITARRA	$748.34
5190200007-20	GUITARRA	$748.34
5190200007-21	GUITARRA	$748.34
5190200007-22	GUITARRA	$748.34
5190200007-23	GUITARRA	$748.34
5190200007-24	GUITARRA	$748.34
5190200007-25	GUITARRA	$748.34
5190200007-26	GUITARRA	$748.34
5190200007-27	GUITARRA	$748.34
5190200007-28	GUITARRA	$748.34
5190200007-29	GUITARRA	$748.34
5190200007-30	GUITARRA	$748.34
5190200007-31	GUITARRA	$748.34
5190200007-32	GUITARRA	$748.34
5190200007-33	GUITARRA	$748.34
5190200007-34	GUITARRA	$748.34
5190200007-35	GUITARRA	$748.34
5190200007-36	GUITARRA	$748.34
5190200007-37	GUITARRA	$2,993.35
5190200007-38	GUITARRA	$4,490.03
5190200007-39	GUITARRA	$748.34

Municipio de Rincón de Romos
AGUASCALIENTES
Relación de Bienes que Componen su Patrimonio
Cuenta Pública de 2023
Al 31/12/2023

Código	Descripción del Bien	Valor en Libros
5190200007-6	GUITARRA	$748.34
5190200007-7	GUITARRA	$748.34
5190200007-8	GUITARRA	$748.34
5190200007-9	GUITARRA	$748.34
5190200008-2	HORNO DE MICROONDAS	$2,587.00
5190200008-3	HORNO DE MICROONDAS	$1,180.10
5190200008-4	HORNO DE MICROONDAS	$1,180.10
5190200008-5	HORNO DE MICROONDAS	$1,180.10
5190200008-6	HORNO DE MICROONDAS	$1,180.10
5190200008-7	HORNO DE MICROONDAS	$1,180.10
5190200008-8	HORNO DE MICROONDAS	$1,180.10
5190200009-1	BASCULA ELECTRONICA	$1,276.00
5190200009-2	BASCULA ELECTRONICA	$1,787.99
5190200009-4	BASCULA ELECTRONICA	$1,787.99
5190200009-5	BASCULA ELECTRONICA	$1,787.99
5190200011-1	CARRO DE SERVICIO DE ACERO	$5,453.59
5190200011-19	CARRO DE SERVICIO DE ACERO	$4,279.31
5190200014-1	MICROFONO OMNIDIRECCIONAL	$959.32
5190200014-2	MICROFONO OMNIDIRECCIONAL	$959.32
5150100019-1	DISCO DURO	$1,200.00
5150100044-2	IMPRESORA	$8,819.07
5150100044-3	IMPRESORA	$8,819.07
5150100044-4	IMPRESORA	$8,819.07
5150100052-1	LAN SWITCH -CONMUTADOR DE DATOS-	$1,302.00
5150100085-1	SCANNER	$19,976.80
5150100124-1	EQUIPO DE COMPUTO Y DE TECNOLOGIAS DE LA INFORMACION	$3,915.99

Municipio de Rincón de Romos
AGUASCALIENTES
Relación de Bienes que Componen su Patrimonio
Cuenta Pública de 2023
Al 31/12/2023

Código	Descripción del Bien	Valor en Libros
5150100124-10	EQUIPO DE COMPUTO Y DE TECNOLOGIAS DE LA INFORMACION	$4,489.00
5150100124-11	EQUIPO DE COMPUTO Y DE TECNOLOGIAS DE LA INFORMACION	$3,250.00
5150100124-12	EQUIPO DE COMPUTO Y DE TECNOLOGIAS DE LA INFORMACION	$1,049.99
5150100124-2	EQUIPO DE COMPUTO Y DE TECNOLOGIAS DE LA INFORMACION	$1,479.97
5150100124-3	EQUIPO DE COMPUTO Y DE TECNOLOGIAS DE LA INFORMACION	$1,480.00
5150100124-4	EQUIPO DE COMPUTO Y DE TECNOLOGIAS DE LA INFORMACION	$3,680.00
5150100124-5	EQUIPO DE COMPUTO Y DE TECNOLOGIAS DE LA INFORMACION	$1,218.00
5150100124-6	EQUIPO DE COMPUTO Y DE TECNOLOGIAS DE LA INFORMACION	$1,050.01
5150100124-7	EQUIPO DE COMPUTO Y DE TECNOLOGIAS DE LA INFORMACION	$2,539.24
5150100124-8	EQUIPO DE COMPUTO Y DE TECNOLOGIAS DE LA INFORMACION	$7,994.55
5150100124-9	EQUIPO DE COMPUTO Y DE TECNOLOGIAS DE LA INFORMACION	$1,052.31
5150100125-2	C.P.U.	$8,203.55
5150100126-1	MONITOR LED 27"	$4,264.84
5150100127-2	LAPTOP	$27,729.80
5150100127-3	LAPTOP	$27,729.80
5150100127-4	LAPTOP	$10,774.99
5150100127-5	LAPTOP	$10,774.99
5150100127-6	LAPTOP	$10,774.99
5150100127-7	LAPTOP	$7,625.84
5150100127-8	LAPTOP	$16,068.32
5150100131-1	CPU THINKCENTRE M910T	$47,590.57
5150100132-1	EQUIPO DE COMPUTO ENSAMBLADO	$14,500.00
5150100132-10	EQUIPO DE COMPUTO ENSAMBLADO	$6,341.14
5150100132-11	EQUIPO DE COMPUTO ENSAMBLADO	$6,341.14
5150100132-12	EQUIPO DE COMPUTO ENSAMBLADO	$6,341.14
5150100132-13	EQUIPO DE COMPUTO ENSAMBLADO	$21,490.00

Municipio de Rincón de Romos
AGUASCALIENTES
Relación de Bienes que Componen su Patrimonio
Cuenta Pública de 2023
Al 31/12/2023

Código	Descripción del Bien	Valor en Libros
5150100132-14	EQUIPO DE COMPUTO ENSAMBLADO	$13,990.00
5150100132-15	EQUIPO DE COMPUTO ENSAMBLADO	$20,459.00
5150100132-2	EQUIPO DE COMPUTO ENSAMBLADO	$6,341.14
5150100132-3	EQUIPO DE COMPUTO ENSAMBLADO	$6,341.14
5150100132-4	EQUIPO DE COMPUTO ENSAMBLADO	$6,341.14
5150100132-5	EQUIPO DE COMPUTO ENSAMBLADO	$6,341.14
5150100132-6	EQUIPO DE COMPUTO ENSAMBLADO	$6,341.14
5150100132-7	EQUIPO DE COMPUTO ENSAMBLADO	$6,341.14
5150100132-8	EQUIPO DE COMPUTO ENSAMBLADO	$6,341.14
5150100132-9	EQUIPO DE COMPUTO ENSAMBLADO	$6,341.14
5150100134-1	BAFFLE STYLUS 15"	$2,548.06
5150100134-2	BAFFLE STYLUS 15"	$2,548.06
5150100135-1	EQUIPO DE COMPUTO Y DE TECNOLOGIAS DE LA INFORMACION	$9,874.99
5150100135-2	EQUIPO DE COMPUTO Y DE TECNOLOGIAS DE LA INFORMACION	$9,430.49
5150100135-3	EQUIPO DE COMPUTO Y DE TECNOLOGIAS DE LA INFORMACION	$8,166.39
5150100135-4	EQUIPO DE COMPUTO Y DE TECNOLOGIAS DE LA INFORMACION	$9,280.00
5150100136-1	PC DELL VOSTRO 3470 CI7/8GB/1TB/W10PRO	$20,806.97
5150100136-2	PC DELL VOSTRO 3470 CI7/8GB/1TB/W10PRO	$20,806.97
5150100136-3	PC DELL VOSTRO 3470 CI7/8GB/1TB/W10PRO	$20,806.97
5150100136-4	PC DELL VOSTRO 3470 CI7/8GB/1TB/W10PRO	$20,806.97
5150100136-5	PC DELL VOSTRO 3470 CI7/8GB/1TB/W10PRO	$20,806.97
5150100136-6	PC DELL VOSTRO 3470 CI7/8GB/1TB/W10PRO	$20,806.97
5150100136-7	PC DELL VOSTRO 3470 CI7/8GB/1TB/W10PRO	$20,806.97
5150100136-8	PC DELL VOSTRO 3470 CI7/8GB/1TB/W10PRO	$20,806.97
5150100136-9	PC DELL VOSTRO 3470 CI7/8GB/1TB/W10PRO	$20,806.97
5150100137-1	HP SCANJET PRO 3000 S3 N/P L2753A	$11,885.98

RINCÓN DE ROMOS
CERCA DE TI

Usr: CuquisD
Rep: rptActivosConac2

Municipio de Rincón de Romos
AGUASCALIENTES
Relación de Bienes que Componen su Patrimonio
Cuenta Pública de 2023
Al 31/12/2023

Fecha y hora de Impresión: 07/feb./2024 10:51 a. m.

Código	Descripción del Bien	Valor en Libros
5150100137-2	HP SCANJET PRO 3000 S3 N/P L2753A	$11,885.98
5150100138-1	TABLET	$4,999.60
5150100138-2	TABLET	$14,993.00
5150100139-1	DRONE TYPHOON CON CAMARA	$39,892.35
5150100140-1	ALARMA BIOMETRICA DE ALTA SEGURIDAD	$19,981.58
5150100141-1	PANTALLA DE TV 50"	$9,996.88
5150100142-1	COMPUTADORA DE ESCRITORIO ENSAMBLADA	$62,034.48
5150100142-2	COMPUTADORA DE ESCRITORIO ENSAMBLADA	$14,998.00
5150100142-3	COMPUTADORA DE ESCRITORIO ENSAMBLADA	$421.00
5150100144-1	COMPUTADORA	$10,672.00
5150100145-1	LAP TOP	$16,680.01
5150100146-1	COMPUTADORA DE ESCRITORIO COMPLETA	$10,959.99
5150100147-1	IMPRESORA MULTIFUNCIONAL	$6,890.01
5150100148-1	SWITCH LINKSYS SE3024	$7,598.00
5150100150-1	SERVIDOR DELL	$54,740.40
5150100151-1	SWITCH CISCO 26 PUERTOS	$19,969.40
5150100154-4	EQUIPO DE COMPUTO ENSAMBLADO	$19,418.40
5150100160-1	HP M404 DW IMPRESORA LASER	$9,339.16
5150100161-1	EPSON POW ERLITE X39 3500 VIDEOPROTECTOR	$19,957.80
5150100162-1	EQUIPO DE COMPUTO ENSAMBLADO	$14,902.52
5150100162-2	EQUIPO DE COMPUTO ENSAMBLADO	$14,902.52
5150100162-3	EQUIPO DE COMPUTO ENSAMBLADO	$14,902.52
5150100163-1	SCANNER HP SCANJET PRO 3000 S4	$21,993.60
5150100166-1	Laptop Lenovo Ideapd, Ci3,8Gb, 1Tb, 14"	$21,924.00
5150100167-1	Laptop Dell Inspiron 3501, Ci3, 4GB, 1T, 15.6 "	$22,562.00
5150100168-1	ESQUIPO DE COMPUTO NUEVO ENSAMBLADO DE ESCRITORIO, PROCESADOR CORE 13, DISCO DURO T1, MEMORIA RAM 8, MOUSE, TECLADO Y MONITOR 18.5	$17,806.00

Municipio de Rincón de Romos
AGUASCALIENTES
Relación de Bienes que Componen su Patrimonio
Cuenta Pública de 2023
Al 31/12/2023

Código	Descripción del Bien	Valor en Libros
5150100168-2	ESQUIPO DE COMPUTO NUEVO ENSAMBLADO DE ESCRITORIO, PROCESADOR CORE 13, DISCO DURO T1, MEMORIA RAM 8, MOUSE, TECLADO Y MONITOR 18.5	$17,806.00
5150100168-3	ESQUIPO DE COMPUTO NUEVO ENSAMBLADO DE ESCRITORIO, PROCESADOR CORE 13, DISCO DURO T1, MEMORIA RAM 8, MOUSE, TECLADO Y MONITOR 18.5	$17,806.00
5150100168-4	ESQUIPO DE COMPUTO NUEVO ENSAMBLADO DE ESCRITORIO, PROCESADOR CORE 13, DISCO DURO T1, MEMORIA RAM 8, MOUSE, TECLADO Y MONITOR 18.5	$17,806.00
5150100169-1	IMPRESORA MULTIFUNCIONAL HP LASERJET PRO	$13,005.92
5150100170-1	EQUIPO EPSON POW ERLITE W05 VIDEO PROYECTOR BLANCO	$25,850.00
5150100172-1	DELL ENTERPRISE SERVIDOR DELL POWEREDGE T40	$69,548.74
5150100173-1	EQUIPO DE COMPUTO ENSAMBLADO	$19,418.40
5150100173-2	EQUIPO DE COMPUTO ENSAMBLADO	$19,418.40
5150100173-3	EQUIPO DE COMPUTO ENSAMBLADO	$19,418.40
5150100173-4	EQUIPO DE COMPUTO ENSAMBLADO	$19,418.40
5150100173-5	EQUIPO DE COMPUTO ENSAMBLADO	$19,418.40
5150100173-6	EQUIPO DE COMPUTO ENSAMBLADO	$19,418.40
5150100173-7	EQUIPO DE COMPUTO ENSAMBLADO	$19,418.40
5150100174-1	EQUIPO DE COMPRUTO GENERACION 10 ENSAMBLADO	$21,813.80
5150100174-2	EQUIPO DE COMPRUTO GENERACION 10 ENSAMBLADO	$21,813.80
5150100174-3	EQUIPO DE COMPRUTO GENERACION 10 ENSAMBLADO	$21,813.80
5150100175-1	MULTIFUNCIONAL BROTHER DCP-7535DW LASER	$8,896.04
5150100176-1	MULTIFUNCIONAL EPSON ECOTANK L5290	$7,879.88
5150100176-2	MULTIFUNCIONAL EPSON ECOTANK L5290	$7,879.88
5150100176-3	MULTIFUNCIONAL EPSON ECOTANK L5290	$7,290.00
5150100176-4	MULTIFUNCIONAL EPSON ECOTANK L5290	$7,290.00
5150100178-1	CPU ACTECK	$9,791.00
5150100179-1	EQUIPO DE COMPUTO ACTECK	$9,448.80
5150100179-2	EQUIPO DE COMPUTO ACTECK	$9,448.80
5150100179-3	EQUIPO DE COMPUTO ACTECK	$9,448.80

Municipio de Rincón de Romos
AGUASCALIENTES
Relación de Bienes que Componen su Patrimonio
Cuenta Pública de 2023
Al 31/12/2023

Código	Descripción del Bien	Valor en Libros
5150100179-4	EQUIPO DE COMPUTO ACTECK	$9,448.80
5150100179-5	EQUIPO DE COMPUTO ACTECK	$9,448.80
5150100179-6	EQUIPO DE COMPUTO ACTECK	$9,448.80
5150100179-7	EQUIPO DE COMPUTO ACTECK	$9,448.80
5150100179-8	EQUIPO DE COMPUTO ACTECK	$9,448.80
5150100181-1	MULTIFUNCIONAL EPSON L6270	$9,000.00
5150100182-1	COMPUTADORA DE ESCRITORIO	$22,128.51
5150100183-1	LAPTOP GAMER ASUS TUF FX506LH NEGRA 15"6 INTEL CORE i5 10300H 8 GB DE RAM 512GB	$27,172.25
5150100185-1	LAPTOP GAMER ASUS TUF FX506LH M7NCX02A289281	$27,172.25
5150100186-1	COMPUTADORA DE ESCRITORIO DELL TODO EN UNO DE 23,8 PULGADAS	$23,902.61
5150100186-2	COMPUTADORA DE ESCRITORIO DELL TODO EN UNO DE 23,8 PULGADAS	$23,902.61
5150100187-1	LAPTOP GAMER ASUS INTEL CORE MANRCX02A117428	$27,172.25
5150100190-1	LAPTOP LENOVO	$14,579.69
5150100191-1	MULTIFUNCIONAL HP LASERJET PRO MFP M283FDW IMPRESION A COLOR, INALAMBRICA, PRINT/SCAN/COPY/FAX	$10,114.04
5150100191-2	MULTIFUNCIONAL HP LASERJET PRO MFP M283FDW IMPRESION A COLOR, INALAMBRICA, PRINT/SCAN/COPY/FAX	$10,114.04
5150100191-3	MULTIFUNCIONAL HP LASERJET PRO MFP M283FDW IMPRESION A COLOR, INALAMBRICA, PRINT/SCAN/COPY/FAX	$10,114.04
5150100191-4	MULTIFUNCIONAL HP LASERJET PRO MFP M283FDW IMPRESION A COLOR, INALAMBRICA, PRINT/SCAN/COPY/FAX	$10,114.04
5150100192-1	LAPTOP ACER ASPIRE 5 A515-57-78Q9 15.6" 1255U DISCO DURO 512 GB SSD RAM 16GB W 11	$19,436.96
5150100192-2	LAPTOP ACER ASPIRE 5 A515-57-78Q9 15.6" 1255U DISCO DURO 512 GB SSD RAM 16GB W 11	$19,436.96
5150100193-1	LAPTOP LENOVO IDEALPAD SLIM 5, AMD RYZEN 5 7530U RAM 8GB SSD 512GB PANTALLA 14" WINDOWS 11 HOME	$15,611.86
5150100194-1	COMPUTADORA DE ESCRITORIO DELL OPTIPLEX 7090 INTEL 15-10505, 8 GB-RAM 1000 GB HDD INTEL & UHD GRAPHICS 630 WINDOWS 10 PRO NEGRO	$21,915.39
5150100195-1	PROYECTOR	$9,628.87
5150100195-2	PROYECTOR	$9,628.87
5150100195-3	PROYECTOR	$9,628.87
5150100195-4	PROYECTOR	$9,628.87

Municipio de Rincón de Romos
AGUASCALIENTES
Relación de Bienes que Componen su Patrimonio
Cuenta Pública de 2023
Al 31/12/2023

Código	Descripción del Bien	Valor en Libros
5150100196-1	MACBOOK AIR	$14,999.00
5190100128-1	MÁQUINA SUMADORA MANUAL O ELÉCTRICA	$315.91
5190100178-1	TOSTADOR DE PAN	$315.91
5190100178-2	TOSTADOR DE PAN	$315.91
5190100178-3	TOSTADOR DE PAN	$315.91
5190100178-4	TOSTADOR DE PAN	$315.91
5190100178-5	TOSTADOR DE PAN	$315.91
5190100182-1	TRITURADOR BASURA	$315.91
5190200012-1	CAMARA E INSTALACION	$36,223.83
5190100186-3	OTROS BIENES MUEBLES	$12,209.00
5190100188-1	MEZCLADORA PROFESIONAL DE 8 CANALES CON ENTRADA USB	$11,773.04
5190100189-1	PAQUETE DE 2 BOCINAS, CABLES DE CONEXION, 1 CABLE DE CORRIENTE, UNA CONSOLA REPRODUCTORA DE TARJETA SD, Y DOS TRIPLES.	$17,532.61
5190100190-1	PANTALLA 55"	$13,900.00
5190100191-1	GRABADORA OLYMPUS 4GB	$8,640.84
5190100192-1	MEZCLADORA DIGITAL 12CH MR12 MIDAS	$14,086.44
5190100193-1	AMPLIFICADOR AUDIO DSP INSTALACION PA2120 YAMAHA	$23,468.75
5190200001-1	Otros equipos eléctricos y electrónicos de oficina.	$9,598.99
5190200001-2	Otros equipos eléctricos y electrónicos de oficina.	$7,726.45
5190200008-1	HORNO DE MICROONDAS	$2,817.52
5190200015-1	TV 32" CON CABLE HDMI	$6,146.00
5190200017-1	DAHUA DVR 16 CANALES	$6,444.96
5210100093-4	EQUIPOS Y APARATOS AUDIOVISUALES	$5,650.00
5210100093-5	EQUIPOS Y APARATOS AUDIOVISUALES	$5,876.00
5210100093-6	EQUIPOS Y APARATOS AUDIOVISUALES	$7,897.99
5210100094-1	PANTALLA SMART 40"	$7,238.40
5210100094-2	PANTALLA SMART 40"	$7,238.40

Municipio de Rincón de Romos
AGUASCALIENTES
Relación de Bienes que Componen su Patrimonio
Cuenta Pública de 2023
Al 31/12/2023

Código	Descripción del Bien	Valor en Libros
5210100095-1	PROYECTOR EPSON P-0801	$10,561.80
5210100096-1	PROYECTOR EPSON POWERLITE HOME CINEMA	$17,179.99
5210100100-1	BAFLE ACTIVO 15" DRIVER	$8,490.01
5210100101-1	MICROFONO ESTUDIO/PODCASTING SM7DBSHURE	$13,850.00
5210100101-2	MICROFONO ESTUDIO/PODCASTING SM7DBSHURE	$13,850.00
5210100102-1	VIDEOGRABADORA 4K PODCASTING Q8N-4K ZOOM	$9,610.00
5210100102-2	VIDEOGRABADORA 4K PODCASTING Q8N-4K ZOOM	$9,610.00
5210100103-1	GRABADORA PROFESIONAL PODCASTING P8 ZOOM	$13,215.00
5210100104-1	BAFLE INSTALACION R35-3896 COMMUNITY	$23,640.00
5210100104-2	BAFLE INSTALACION R35-3896 COMMUNITY	$23,640.00
5210100104-3	BAFLE INSTALACION R35-3896 COMMUNITY	$23,640.00
5210100104-4	BAFLE INSTALACION R35-3896 COMMUNITY	$23,640.00
5210100105-1	MEZCLADORA DIGITAL 12CH MR12 MIDAS	$17,764.99
5210100106-1	AMPLIFICADOR 4CH INSTALACION REVAMP4240T BIAMP	$44,889.99
5210100108-1	MODULO STREAMING PORT SONOS	$11,500.00
5210100109-1	MICROFONO INALAMBRICO BETA58A RACK BLX24R/B58	$13,355.00
5210100109-2	MICROFONO INALAMBRICO BETA58A RACK BLX24R/B58	$13,355.00
5220100003-3	CAMINADORA ELÉCTRICA	$10,000.00
5220100003-4	CAMINADORA ELÉCTRICA	$20,000.00
5230100058-1	CAMARAS FOTOGRAFICAS Y DE VIDEO	$70,745.50
5230100058-2	CAMARAS FOTOGRAFICAS Y DE VIDEO	$1,990.00
5230100058-4	CAMARAS FOTOGRAFICAS Y DE VIDEO	$663.83
5230100058-5	CAMARAS FOTOGRAFICAS Y DE VIDEO	$2,980.00
5230100058-6	CAMARAS FOTOGRAFICAS Y DE VIDEO	$631,251.36
5230100058-7	CAMARAS FOTOGRAFICAS Y DE VIDEO	$12,458.40
5230100058-8	CAMARAS FOTOGRAFICAS Y DE VIDEO	$866,118.05

Municipio de Rincón de Romos
AGUASCALIENTES
Relación de Bienes que Componen su Patrimonio
Cuenta Pública de 2023
Al 31/12/2023

Código	Descripción del Bien	Valor en Libros
5230100059-1	CAMARA TIPO DOMO 2 MEGAPIX E INSTALACION DE LA MISMA	$10,428.40
5230100060-1	CAMARA DIGITAL CANON EOS	$36,592.20
5230100060-2	CAMARA DIGITAL CANON EOS	$64,818.00
5230100062-1	CAMARA DAHUA 32 CANALES	$31,064.80
5210100093-1	EQUIPOS Y APARATOS AUDIOVISUALES	$4,440.00
5290100125-1	CARRILES PARA ALBERCA	$12,180.00
5290100125-2	CARRILES PARA ALBERCA	$12,180.00
5290100125-3	CARRILES PARA ALBERCA	$12,180.00
5290100126-1	DESBROZADORA MANGO TIPO BICI MOD 63 CC TRUPER	$8,447.50
5290100127-1	CROSOVER	$26,125.00
5290100127-2	CROSOVER	$26,125.00
5290100128-1	MEZCLADORA	$15,687.22
5290100129-1	AMPLIFICADOR	$26,125.00
5310100277-1	MALETAS PARAMEDICO CON MATERIAL MEDICO	$14,732.00
5310100277-2	MALETAS PARAMEDICO CON MATERIAL MEDICO	$14,732.00
5310100277-3	MALETAS PARAMEDICO CON MATERIAL MEDICO	$14,732.00
5410100002-1	AUTOMOVILES	$409,900.00
5410100002-10	AUTOMOVILES	$33,900.00
5410100002-11	AUTOMOVILES	$33,900.00
5410100002-12	AUTOMOVILES	$33,900.00
5410100002-13	AUTOMOVILES	$36,300.00
5410100002-14	AUTOMOVILES	$36,300.00
5410100002-15	AUTOMOVILES	$32,400.00
5410100002-16	AUTOMOVILES	$35,100.00
5410100002-17	AUTOMOVILES	$81,700.00
5410100002-18	AUTOMOVILES	$81,700.00

Municipio de Rincón de Romos
AGUASCALIENTES
Relación de Bienes que Componen su Patrimonio
Cuenta Pública de 2023
Al 31/12/2023

Código	Descripción del Bien	Valor en Libros
5410100002-19	AUTOMOVILES	$48,600.00
5410100002-2	AUTOMOVILES	$499,900.00
5410100002-20	AUTOMOVILES	$81,700.00
5410100002-21	AUTOMOVILES	$16,500.00
5410100002-22	AUTOMOVILES	$113,800.00
5410100002-23	AUTOMOVILES	$48,100.00
5410100002-24	AUTOMOVILES	$21,300.00
5410100002-25	AUTOMOVILES	$29,700.00
5410100002-26	AUTOMOVILES	$39,300.00
5410100002-27	AUTOMOVILES	$22,900.00
5410100002-7	AUTOMOVILES	$21,000.00
5410100002-8	AUTOMOVILES	$33,200.00
5410100002-9	AUTOMOVILES	$33,200.00
5410100003-1	CAMIONES DE CARGA	$2,726,679.76
5410100011-2	CAMIONETA	$386,000.00
5410100011-3	CAMIONETA	$386,000.00
5410100013-1	VEHICULO	$50,000.00
5410100013-10	VEHICULO	$50,000.00
5410100013-11	VEHICULO	$225,000.00
5410100013-12	VEHICULO	$50,000.00
5410100013-13	VEHICULO	$200,000.00
5410100013-14	VEHICULO	$70,000.00
5410100013-15	VEHICULO	$68,000.00
5410100013-16	VEHICULO	$70,000.00
5410100013-17	VEHICULO	$105,000.00
5410100013-18	VEHICULO	$70,000.00

RINCÓN DE ROMOS
CERCA DE TI

Usr: CuquisD
Rep: rptActivosConac2

Municipio de Rincón de Romos
AGUASCALIENTES
Relación de Bienes que Componen su Patrimonio
Cuenta Pública de 2023
Al 31/12/2023

Fecha y hora de Impresión: 07/feb./2024 10:51 a. m.

Código	Descripción del Bien	Valor en Libros
5410100013-19	VEHICULO	$50,000.00
5410100013-2	VEHICULO	$50,000.00
5410100013-20	VEHICULO	$70,000.00
5410100013-21	VEHICULO	$75,000.00
5410100013-23	VEHICULO	$570,000.00
5410100013-24	VEHICULO	$570,000.00
5410100013-25	VEHICULO	$50,000.00
5410100013-26	VEHICULO	$50,000.00
5410100013-27	VEHICULO	$70,000.00
5410100013-28	VEHICULO	$310,000.00
5410100013-29	VEHICULO	$310,000.00
5410100013-3	VEHICULO	$335,000.00
5410100013-30	VEHICULO	$310,000.00
5410100013-31	VEHICULO	$200,000.00
5410100013-32	VEHICULO	$233,000.00
5410100013-33	VEHICULO	$233,000.00
5410100013-34	VEHICULO	$233,000.00
5410100013-35	VEHICULO	$128,000.00
5410100013-36	VEHICULO	$128,000.00
5410100013-37	VEHICULO	$128,000.00
5410100013-38	VEHICULO	$170,000.00
5410100013-39	VEHICULO	$170,000.00
5410100013-4	VEHICULO	$1,460,000.00
5410100013-40	VEHICULO	$170,000.00
5410100013-41	VEHICULO	$233,000.00
5410100013-42	VEHICULO	$50,000.00

Municipio de Rincón de Romos
AGUASCALIENTES
Relación de Bienes que Componen su Patrimonio
Cuenta Pública de 2023
Al 31/12/2023

Código	Descripción del Bien	Valor en Libros
5410100013-43	VEHICULO	$233,000.00
5410100013-44	VEHICULO	$699,000.00
5410100013-45	VEHICULO	$699,000.00
5410100013-46	VEHICULO	$699,000.00
5410100013-47	VEHICULO	$699,000.00
5410100013-48	VEHICULO	$699,000.00
5410100013-49	VEHICULO	$699,000.00
5410100013-5	VEHICULO	$1,240,000.00
5410100013-50	VEHICULO	$699,000.00
5410100013-51	VEHICULO	$699,000.00
5410100013-52	VEHICULO	$50,000.00
5410100013-53	VEHICULO	$190,000.00
5410100013-6	VEHICULO	$450,000.00
5410100013-65	VEHICULO	$1,063,021.00
5410100013-7	VEHICULO	$65,000.00
5410100013-8	VEHICULO	$335,000.00
5410100013-9	VEHICULO	$210,000.00
5410100014-1	VEHÍCULO DE RECOLECCIÓN DE DESPERDICIOS	$2,726,679.76
5410100015-1	VEHICULO SENTRA SENSE CVT	$396,762.00
5410100016-1	VEHICULO SENTRA ADVANCE T/M	$400,900.00
5410100017-1	VEHICULO SENTRA SENSE CVT	$396,762.00
5410100018-1	RECAUDADORA MOVIL	$1,670,400.00
5410100019-1	CAMION COMPACTADOR	$2,500,000.00
5410100020-1	CAMIONETA CHEVROLET 2022 COLORADO	$898,300.00
5410100020-2	CAMIONETA CHEVROLET 2022 COLORADO	$860,300.00
5410100021-2	AVEO LS AUT A/A COLOR GRIS PLATINO NUEVO MARCA CHEVROLET	$274,650.21

Municipio de Rincón de Romos
AGUASCALIENTES
Relación de Bienes que Componen su Patrimonio
Cuenta Pública de 2023
Al 31/12/2023

Código	Descripción del Bien	Valor en Libros
5410100021-3	AVEO LS AUT A/A COLOR GRIS PLATINO NUEVO MARCA CHEVROLET	$17,749.79
5410100022-1	MAX CHASIS 4X2 COLOR BLANCO NUEVA PAQUETE A MARCA CHEVROLET	$437,011.00
5410100023-1	CAMION TIPO CABINA Y CHASIS CON ACCESORIOS DE CAJA COMPACTADORA DE BASURA CONS SISTEMA HIDRAULICO DE 14 A 21 YD3	$2,540,000.00
5410100028-1	MOTOCARRO	$133,000.00
5410100028-2	MOTOCARRO	$133,000.00
5410100028-3	MOTOCARRO	$133,000.00
5410100029-1	EXTENSION ATORNILLABLE DE CAJA PARA MOTOCARRO	$928.00
5410100029-2	EXTENSION ATORNILLABLE DE CAJA PARA MOTOCARRO	$928.00
5410100029-3	EXTENSION ATORNILLABLE DE CAJA PARA MOTOCARRO	$928.00
5410100030-1	CAMIÓN INTERNACIONAL 2024 COLOR BLANCO	$2,720,000.00
5410100031-1	CAMIONETA RAM MOD. 1500 CREW CAB PICK UP 4X4 2023 EQUIPADA COMO PATRULLA	$1,100,000.00
5410100032-1	CAMIONETA VOLKSWAGEN 2024	$329,990.00
5410100032-2	CAMIONETA VOLKSWAGEN 2024	$329,990.00
5410100033-1	AUTO MITSUBISHI 2024	$287,500.00
5420100037-1	REMOLQUE	$154,048.00
5410100012-1	SPYDER F3 LTD 1330	$550,000.00
5410100012-2	SPYDER F3 LTD 1330	$550,000.00
5410100013-55	VEHICULO	$180,000.00
5410100013-56	VEHICULO	$180,000.00
5410100013-57	VEHICULO	$192,000.00
5410100013-58	VEHICULO	$180,000.00
5410100013-59	VEHICULO	$180,000.00
5410100013-60	VEHICULO	$200,000.00
5410100013-61	VEHICULO	$200,000.00
5410100013-62	VEHICULO	$115,000.00
5410100013-63	VEHICULO	$115,000.00

Municipio de Rincón de Romos
AGUASCALIENTES
Relación de Bienes que Componen su Patrimonio
Cuenta Pública de 2023
Al 31/12/2023

Código	Descripción del Bien	Valor en Libros
5410100013-64	VEHICULO	$192,000.00
5510100011-1	CASCO ANTI-MOTÍN	$1,800.00
5510100011-10	CASCO ANTI-MOTÍN	$1,800.00
5510100011-11	CASCO ANTI-MOTÍN	$1,800.00
5510100011-12	CASCO ANTI-MOTÍN	$1,800.00
5510100011-126	CASCO ANTI-MOTÍN	$1,800.00
5510100011-13	CASCO ANTI-MOTÍN	$1,800.00
5510100011-14	CASCO ANTI-MOTÍN	$1,800.00
5510100011-15	CASCO ANTI-MOTÍN	$1,800.00
5510100011-16	CASCO ANTI-MOTÍN	$1,800.00
5510100011-17	CASCO ANTI-MOTÍN	$1,800.00
5510100011-18	CASCO ANTI-MOTÍN	$1,800.00
5510100011-19	CASCO ANTI-MOTÍN	$1,800.00
5510100011-2	CASCO ANTI-MOTÍN	$1,800.00
5510100011-20	CASCO ANTI-MOTÍN	$1,800.00
5510100011-21	CASCO ANTI-MOTÍN	$1,800.00
5510100011-22	CASCO ANTI-MOTÍN	$1,800.00
5510100011-23	CASCO ANTI-MOTÍN	$1,800.00
5510100011-24	CASCO ANTI-MOTÍN	$1,800.00
5510100011-25	CASCO ANTI-MOTÍN	$1,800.00
5510100011-26	CASCO ANTI-MOTÍN	$1,800.00
5510100011-27	CASCO ANTI-MOTÍN	$1,800.00
5510100011-28	CASCO ANTI-MOTÍN	$1,800.00
5510100011-29	CASCO ANTI-MOTÍN	$1,800.00
5510100011-3	CASCO ANTI-MOTÍN	$1,800.00
5510100011-30	CASCO ANTI-MOTÍN	$1,800.00

Municipio de Rincón de Romos
AGUASCALIENTES
Relación de Bienes que Componen su Patrimonio
Cuenta Pública de 2023
Al 31/12/2023

Código	Descripción del Bien	Valor en Libros
5510100011-31	CASCO ANTI-MOTÍN	$1,800.00
5510100011-32	CASCO ANTI-MOTÍN	$1,800.00
5510100011-33	CASCO ANTI-MOTÍN	$1,800.00
5510100011-34	CASCO ANTI-MOTÍN	$1,800.00
5510100011-35	CASCO ANTI-MOTÍN	$1,800.00
5510100011-36	CASCO ANTI-MOTÍN	$1,800.00
5510100011-37	CASCO ANTI-MOTÍN	$1,800.00
5510100011-38	CASCO ANTI-MOTÍN	$1,800.00
5510100011-39	CASCO ANTI-MOTÍN	$1,800.00
5510100011-4	CASCO ANTI-MOTÍN	$1,800.00
5510100011-40	CASCO ANTI-MOTÍN	$1,800.00
5510100011-41	CASCO ANTI-MOTÍN	$1,800.00
5510100011-42	CASCO ANTI-MOTÍN	$1,800.00
5510100011-43	CASCO ANTI-MOTÍN	$1,800.00
5510100011-44	CASCO ANTI-MOTÍN	$1,800.00
5510100011-45	CASCO ANTI-MOTÍN	$1,800.00
5510100011-46	CASCO ANTI-MOTÍN	$1,800.00
5510100011-47	CASCO ANTI-MOTÍN	$1,800.00
5510100011-5	CASCO ANTI-MOTÍN	$1,800.00
5510100011-6	CASCO ANTI-MOTÍN	$1,800.00
5510100011-7	CASCO ANTI-MOTÍN	$1,800.00
5510100011-8	CASCO ANTI-MOTÍN	$1,800.00
5510100011-88	CASCO ANTI-MOTÍN	$1,800.00
5510100011-89	CASCO ANTI-MOTÍN	$1,800.00
5510100011-9	CASCO ANTI-MOTÍN	$1,800.00
5510100011-91	CASCO ANTI-MOTÍN	$1,800.00

Municipio de Rincón de Romos
AGUASCALIENTES
Relación de Bienes que Componen su Patrimonio
Cuenta Pública de 2023
Al 31/12/2023

Código	Descripción del Bien	Valor en Libros
5510100011-92	CASCO ANTI-MOTÍN	$1,800.00
5510100011-93	CASCO ANTI-MOTÍN	$1,800.00
5610100030-1	INSENSIBILIZADOR ELECTRICO PARA CERDOS CON CONTROL DE VOLTAJE	$74,472.00
5620100299-1	BOMBA DE AGUA 1"	$1,697.00
5620100300-1	SUAVISADOR DE AGUA DE 1.5 FT3	$14,439.10
5620100300-2	SUAVISADOR DE AGUA DE 1.5 FT3	$14,439.10
5640100001-1	Sistemas de aire acondicionado, calefacción y de refrigeración industrial y comercial	$24,882.80
5640100001-2	Sistemas de aire acondicionado, calefacción y de refrigeración industrial y comercial	$24,882.80
5640100001-4	Sistemas de aire acondicionado, calefacción y de refrigeración industrial y comercial	$24,882.80
5640100001-6	Sistemas de aire acondicionado, calefacción y de refrigeración industrial y comercial	$24,882.80
5640100001-7	Sistemas de aire acondicionado, calefacción y de refrigeración industrial y comercial	$24,882.80
5640100001-8	Sistemas de aire acondicionado, calefacción y de refrigeración industrial y comercial	$24,882.80
5640100001-9	Sistemas de aire acondicionado, calefacción y de refrigeración industrial y comercial	$134,000.00
5640100002-1	AIRE ACONDICIONADO MCA. MIRAGE FRIO CALOR	$23,780.00
5640100003-1	ANTICIPO DE SUMINISTRO E INSTALACION DE EQUIPO MINI SPLIT MARCA MIRAGE DE 2TR FRIO CALOR ESTANDAR	$12,702.00
5640100004-1	PAGO TOTAL DE SUMINISTRO E INSTALACION DE EQUIPO MINI SPLIT MARCA MIRAGE DE 2TR FRIO CALOR ESTANDAR	$11,078.00
5640100005-1	SUMINISTRO E INSTALACION DE EQUIPO MINI SPLIT DE PARED DE 1.5 TR FRIO CALOR ESTANDAR MCA. MIRAGE 220 VOLTS	$16,820.00
5640100005-2	SUMINISTRO E INSTALACION DE EQUIPO MINI SPLIT DE PARED DE 1.5 TR FRIO CALOR ESTANDAR MCA. MIRAGE 220 VOLTS	$16,820.00
5650100105-1	EQUIPO DE COMUNICACION Y TELECOMUNICACIONES	$8,810.00
5650100108-2	EQUIPO DE COMUNICACION Y TELECOMUNICACION	$240,000.00
5650100109-2	IPHONE 14 PRO MAX 128GB NEGRO ESPACIAL APPLE	$28,899.01
5650100110-1	IPHONE 15 PRO MAX 256GB TITANIO NEGRO	$28,999.00
5650100110-2	IPHONE 15 PRO MAX 256GB TITANIO NEGRO	$28,999.00
5650100106-1	NO BREAK	$6,212.64
5650100107-1	REGULADOR SPRESOR DE PICOS	$1,235.00

Municipio de Rincón de Romos
AGUASCALIENTES
Relación de Bienes que Componen su Patrimonio
Cuenta Pública de 2023
Al 31/12/2023

Código	Descripción del Bien	Valor en Libros
5650100107-2	REGULADOR SPRESOR DE PICOS	$1,235.00
5650100108-1	EQUIPO DE COMUNICACION Y TELECOMUNICACION	$8,870.00
5660100116-1	CONSOLA DMX, 2 UNIVERSOS DM512 EN MODO VIVO 2 UNIVERSOS DM512	$32,234.95
5670100158-3	HERRAMIENTAS Y MAQUINA-HERRAMIENTA	$5,870.00
5690300002-1	CONSOLA RGBW-DMX 512 CANALES	$29,524.32
5620100023-2	CARGADOR BATERÍAS	$450.00
5620100023-3	CARGADOR BATERÍAS	$450.00
5620100023-4	CARGADOR BATERÍAS	$450.00
5620100036-1	COMPRESORA (PARA USOS INDUSTRIALES)	$4,953.65
5620100036-2	COMPRESORA (PARA USOS INDUSTRIALES)	$4,953.65
5620100036-3	COMPRESORA (PARA USOS INDUSTRIALES)	$4,953.65
5620100036-4	COMPRESORA (PARA USOS INDUSTRIALES)	$4,953.65
5620100036-6	COMPRESORA (PARA USOS INDUSTRIALES)	$4,953.65
5620100036-7	COMPRESORA (PARA USOS INDUSTRIALES)	$4,953.65
5620100121-1	ESTUFA FUNDIDOR	$350.00
5620100121-2	ESTUFA FUNDIDOR	$350.00
5620100121-3	ESTUFA FUNDIDOR	$350.00
5620100121-4	ESTUFA FUNDIDOR	$350.00
5620100299-10	BOMBA DE AGUA 1"	$4,573.68
5620100299-11	BOMBA DE AGUA 1"	$4,573.68
5620100299-12	BOMBA DE AGUA 1"	$4,573.68
5620100299-13	BOMBA DE AGUA 1"	$4,573.68
5620100299-14	BOMBA DE AGUA 1"	$4,573.68
5620100299-15	BOMBA DE AGUA 1"	$4,573.68
5620100299-18	BOMBA DE AGUA 1"	$4,573.68
5620100299-19	BOMBA DE AGUA 1"	$4,573.68

Municipio de Rincón de Romos
AGUASCALIENTES
Relación de Bienes que Componen su Patrimonio
Cuenta Pública de 2023
Al 31/12/2023

Código	Descripción del Bien	Valor en Libros
5620100299-2	BOMBA DE AGUA 1"	$4,573.68
5620100299-20	BOMBA DE AGUA 1"	$4,573.68
5620100299-21	BOMBA DE AGUA 1"	$4,573.68
5620100299-22	BOMBA DE AGUA 1"	$4,573.68
5620100299-23	BOMBA DE AGUA 1"	$4,573.68
5620100299-24	BOMBA DE AGUA 1"	$4,573.68
5620100299-25	BOMBA DE AGUA 1"	$4,573.68
5620100299-26	BOMBA DE AGUA 1"	$4,573.68
5620100299-27	BOMBA DE AGUA 1"	$4,573.68
5620100299-28	BOMBA DE AGUA 1"	$4,573.68
5620100299-29	BOMBA DE AGUA 1"	$4,573.68
5620100299-3	BOMBA DE AGUA 1"	$4,573.68
5620100299-4	BOMBA DE AGUA 1"	$4,573.68
5620100299-5	BOMBA DE AGUA 1"	$4,573.68
5620100299-6	BOMBA DE AGUA 1"	$4,573.68
5620100299-7	BOMBA DE AGUA 1"	$4,573.68
5620100299-8	BOMBA DE AGUA 1"	$4,573.68
5620100299-9	BOMBA DE AGUA 1"	$4,573.68
5670100158-10	HERRAMIENTAS Y MAQUINA-HERRAMIENTA	$4,060.00
5670100158-100	HERRAMIENTAS Y MAQUINA-HERRAMIENTA	$150.00
5670100158-11	HERRAMIENTAS Y MAQUINA-HERRAMIENTA	$150.00
5670100158-12	HERRAMIENTAS Y MAQUINA-HERRAMIENTA	$150.00
5670100158-13	HERRAMIENTAS Y MAQUINA-HERRAMIENTA	$150.00
5670100158-134	HERRAMIENTAS Y MAQUINA-HERRAMIENTA	$150.00
5670100158-135	HERRAMIENTAS Y MAQUINA-HERRAMIENTA	$150.00
5670100158-136	HERRAMIENTAS Y MAQUINA-HERRAMIENTA	$150.00

Municipio de Rincón de Romos
AGUASCALIENTES
Relación de Bienes que Componen su Patrimonio
Cuenta Pública de 2023
Al 31/12/2023

Código	Descripción del Bien	Valor en Libros
5670100158-137	HERRAMIENTAS Y MAQUINA-HERRAMIENTA	$150.00
5670100158-138	HERRAMIENTAS Y MAQUINA-HERRAMIENTA	$150.00
5670100158-139	HERRAMIENTAS Y MAQUINA-HERRAMIENTA	$150.00
5670100158-14	HERRAMIENTAS Y MAQUINA-HERRAMIENTA	$150.00
5670100158-140	HERRAMIENTAS Y MAQUINA-HERRAMIENTA	$150.00
5670100158-141	HERRAMIENTAS Y MAQUINA-HERRAMIENTA	$150.00
5670100158-142	HERRAMIENTAS Y MAQUINA-HERRAMIENTA	$150.00
5670100158-143	HERRAMIENTAS Y MAQUINA-HERRAMIENTA	$150.00
5670100158-144	HERRAMIENTAS Y MAQUINA-HERRAMIENTA	$150.00
5670100158-145	HERRAMIENTAS Y MAQUINA-HERRAMIENTA	$150.00
5670100158-146	HERRAMIENTAS Y MAQUINA-HERRAMIENTA	$150.00
5670100158-147	HERRAMIENTAS Y MAQUINA-HERRAMIENTA	$150.00
5670100158-148	HERRAMIENTAS Y MAQUINA-HERRAMIENTA	$150.00
5670100158-149	HERRAMIENTAS Y MAQUINA-HERRAMIENTA	$150.00
5670100158-15	HERRAMIENTAS Y MAQUINA-HERRAMIENTA	$150.00
5670100158-150	HERRAMIENTAS Y MAQUINA-HERRAMIENTA	$150.00
5670100158-151	HERRAMIENTAS Y MAQUINA-HERRAMIENTA	$150.00
5670100158-152	HERRAMIENTAS Y MAQUINA-HERRAMIENTA	$150.00
5670100158-153	HERRAMIENTAS Y MAQUINA-HERRAMIENTA	$150.00
5670100158-154	HERRAMIENTAS Y MAQUINA-HERRAMIENTA	$150.00
5670100158-155	HERRAMIENTAS Y MAQUINA-HERRAMIENTA	$150.00
5670100158-156	HERRAMIENTAS Y MAQUINA-HERRAMIENTA	$150.00
5670100158-157	HERRAMIENTAS Y MAQUINA-HERRAMIENTA	$150.00
5670100158-158	HERRAMIENTAS Y MAQUINA-HERRAMIENTA	$150.00
5670100158-159	HERRAMIENTAS Y MAQUINA-HERRAMIENTA	$150.00
5670100158-16	HERRAMIENTAS Y MAQUINA-HERRAMIENTA	$150.00

Municipio de Rincón de Romos
AGUASCALIENTES
Relación de Bienes que Componen su Patrimonio
Cuenta Pública de 2023
Al 31/12/2023

Código	Descripción del Bien	Valor en Libros
5670100158-160	HERRAMIENTAS Y MAQUINA-HERRAMIENTA	$150.00
5670100158-161	HERRAMIENTAS Y MAQUINA-HERRAMIENTA	$150.00
5670100158-162	HERRAMIENTAS Y MAQUINA-HERRAMIENTA	$150.00
5670100158-163	HERRAMIENTAS Y MAQUINA-HERRAMIENTA	$150.00
5670100158-164	HERRAMIENTAS Y MAQUINA-HERRAMIENTA	$150.00
5670100158-165	HERRAMIENTAS Y MAQUINA-HERRAMIENTA	$150.00
5670100158-166	HERRAMIENTAS Y MAQUINA-HERRAMIENTA	$150.00
5670100158-167	HERRAMIENTAS Y MAQUINA-HERRAMIENTA	$150.00
5670100158-168	HERRAMIENTAS Y MAQUINA-HERRAMIENTA	$150.00
5670100158-169	HERRAMIENTAS Y MAQUINA-HERRAMIENTA	$150.00
5670100158-17	HERRAMIENTAS Y MAQUINA-HERRAMIENTA	$150.00
5670100158-170	HERRAMIENTAS Y MAQUINA-HERRAMIENTA	$150.00
5670100158-171	HERRAMIENTAS Y MAQUINA-HERRAMIENTA	$150.00
5670100158-172	HERRAMIENTAS Y MAQUINA-HERRAMIENTA	$150.00
5670100158-173	HERRAMIENTAS Y MAQUINA-HERRAMIENTA	$150.00
5670100158-174	HERRAMIENTAS Y MAQUINA-HERRAMIENTA	$150.00
5670100158-175	HERRAMIENTAS Y MAQUINA-HERRAMIENTA	$150.00
5670100158-176	HERRAMIENTAS Y MAQUINA-HERRAMIENTA	$150.00
5670100158-177	HERRAMIENTAS Y MAQUINA-HERRAMIENTA	$150.00
5670100158-178	HERRAMIENTAS Y MAQUINA-HERRAMIENTA	$150.00
5670100158-179	HERRAMIENTAS Y MAQUINA-HERRAMIENTA	$150.00
5670100158-19	HERRAMIENTAS Y MAQUINA-HERRAMIENTA	$150.00
5670100158-2	HERRAMIENTAS Y MAQUINA-HERRAMIENTA	$6,677.37
5670100158-20	HERRAMIENTAS Y MAQUINA-HERRAMIENTA	$150.00
5670100158-21	HERRAMIENTAS Y MAQUINA-HERRAMIENTA	$150.00
5670100158-22	HERRAMIENTAS Y MAQUINA-HERRAMIENTA	$150.00

Municipio de Rincón de Romos
AGUASCALIENTES
Relación de Bienes que Componen su Patrimonio
Cuenta Pública de 2023
Al 31/12/2023

Código	Descripción del Bien	Valor en Libros
5670100158-23	HERRAMIENTAS Y MAQUINA-HERRAMIENTA	$150.00
5670100158-235	HERRAMIENTAS Y MAQUINA-HERRAMIENTA	$150.00
5670100158-236	HERRAMIENTAS Y MAQUINA-HERRAMIENTA	$150.00
5670100158-237	HERRAMIENTAS Y MAQUINA-HERRAMIENTA	$150.00
5670100158-238	HERRAMIENTAS Y MAQUINA-HERRAMIENTA	$150.00
5670100158-239	HERRAMIENTAS Y MAQUINA-HERRAMIENTA	$150.00
5670100158-24	HERRAMIENTAS Y MAQUINA-HERRAMIENTA	$150.00
5670100158-240	HERRAMIENTAS Y MAQUINA-HERRAMIENTA	$150.00
5670100158-241	HERRAMIENTAS Y MAQUINA-HERRAMIENTA	$150.00
5670100158-242	HERRAMIENTAS Y MAQUINA-HERRAMIENTA	$150.00
5670100158-243	HERRAMIENTAS Y MAQUINA-HERRAMIENTA	$150.00
5670100158-244	HERRAMIENTAS Y MAQUINA-HERRAMIENTA	$150.00
5670100158-245	HERRAMIENTAS Y MAQUINA-HERRAMIENTA	$150.00
5670100158-246	HERRAMIENTAS Y MAQUINA-HERRAMIENTA	$150.00
5670100158-247	HERRAMIENTAS Y MAQUINA-HERRAMIENTA	$150.00
5670100158-248	HERRAMIENTAS Y MAQUINA-HERRAMIENTA	$150.00
5670100158-249	HERRAMIENTAS Y MAQUINA-HERRAMIENTA	$150.00
5670100158-25	HERRAMIENTAS Y MAQUINA-HERRAMIENTA	$150.00
5670100158-250	HERRAMIENTAS Y MAQUINA-HERRAMIENTA	$150.00
5670100158-251	HERRAMIENTAS Y MAQUINA-HERRAMIENTA	$150.00
5670100158-252	HERRAMIENTAS Y MAQUINA-HERRAMIENTA	$150.00
5670100158-253	HERRAMIENTAS Y MAQUINA-HERRAMIENTA	$150.00
5670100158-254	HERRAMIENTAS Y MAQUINA-HERRAMIENTA	$150.00
5670100158-255	HERRAMIENTAS Y MAQUINA-HERRAMIENTA	$150.00
5670100158-256	HERRAMIENTAS Y MAQUINA-HERRAMIENTA	$150.00
5670100158-257	HERRAMIENTAS Y MAQUINA-HERRAMIENTA	$150.00

Municipio de Rincón de Romos
AGUASCALIENTES
Relación de Bienes que Componen su Patrimonio
Cuenta Pública de 2023
Al 31/12/2023

Código	Descripción del Bien	Valor en Libros
5670100158-258	HERRAMIENTAS Y MAQUINA-HERRAMIENTA	$150.00
5670100158-259	HERRAMIENTAS Y MAQUINA-HERRAMIENTA	$150.00
5670100158-26	HERRAMIENTAS Y MAQUINA-HERRAMIENTA	$150.00
5670100158-260	HERRAMIENTAS Y MAQUINA-HERRAMIENTA	$150.00
5670100158-261	HERRAMIENTAS Y MAQUINA-HERRAMIENTA	$150.00
5670100158-262	HERRAMIENTAS Y MAQUINA-HERRAMIENTA	$150.00
5670100158-263	HERRAMIENTAS Y MAQUINA-HERRAMIENTA	$150.00
5670100158-264	HERRAMIENTAS Y MAQUINA-HERRAMIENTA	$150.00
5670100158-265	HERRAMIENTAS Y MAQUINA-HERRAMIENTA	$150.00
5670100158-266	HERRAMIENTAS Y MAQUINA-HERRAMIENTA	$150.00
5670100158-267	HERRAMIENTAS Y MAQUINA-HERRAMIENTA	$150.00
5670100158-268	HERRAMIENTAS Y MAQUINA-HERRAMIENTA	$150.00
5670100158-269	HERRAMIENTAS Y MAQUINA-HERRAMIENTA	$150.00
5670100158-27	HERRAMIENTAS Y MAQUINA-HERRAMIENTA	$150.00
5670100158-270	HERRAMIENTAS Y MAQUINA-HERRAMIENTA	$150.00
5670100158-271	HERRAMIENTAS Y MAQUINA-HERRAMIENTA	$150.00
5670100158-272	HERRAMIENTAS Y MAQUINA-HERRAMIENTA	$150.00
5670100158-28	HERRAMIENTAS Y MAQUINA-HERRAMIENTA	$150.00
5670100158-29	HERRAMIENTAS Y MAQUINA-HERRAMIENTA	$150.00
5670100158-30	HERRAMIENTAS Y MAQUINA-HERRAMIENTA	$150.00
5670100158-31	HERRAMIENTAS Y MAQUINA-HERRAMIENTA	$150.00
5670100158-32	HERRAMIENTAS Y MAQUINA-HERRAMIENTA	$150.00
5670100158-33	HERRAMIENTAS Y MAQUINA-HERRAMIENTA	$150.00
5670100158-34	HERRAMIENTAS Y MAQUINA-HERRAMIENTA	$150.00
5670100158-35	HERRAMIENTAS Y MAQUINA-HERRAMIENTA	$150.00
5670100158-36	HERRAMIENTAS Y MAQUINA-HERRAMIENTA	$150.00

Municipio de Rincón de Romos
AGUASCALIENTES
Relación de Bienes que Componen su Patrimonio
Cuenta Pública de 2023
Al 31/12/2023

Código	Descripción del Bien	Valor en Libros
5670100158-37	HERRAMIENTAS Y MAQUINA-HERRAMIENTA	$150.00
5670100158-38	HERRAMIENTAS Y MAQUINA-HERRAMIENTA	$150.00
5670100158-39	HERRAMIENTAS Y MAQUINA-HERRAMIENTA	$150.00
5670100158-4	HERRAMIENTAS Y MAQUINA-HERRAMIENTA	$1,777.00
5670100158-40	HERRAMIENTAS Y MAQUINA-HERRAMIENTA	$150.00
5670100158-41	HERRAMIENTAS Y MAQUINA-HERRAMIENTA	$150.00
5670100158-42	HERRAMIENTAS Y MAQUINA-HERRAMIENTA	$150.00
5670100158-43	HERRAMIENTAS Y MAQUINA-HERRAMIENTA	$150.00
5670100158-44	HERRAMIENTAS Y MAQUINA-HERRAMIENTA	$150.00
5670100158-45	HERRAMIENTAS Y MAQUINA-HERRAMIENTA	$150.00
5670100158-46	HERRAMIENTAS Y MAQUINA-HERRAMIENTA	$150.00
5670100158-47	HERRAMIENTAS Y MAQUINA-HERRAMIENTA	$150.00
5670100158-48	HERRAMIENTAS Y MAQUINA-HERRAMIENTA	$150.00
5670100158-49	HERRAMIENTAS Y MAQUINA-HERRAMIENTA	$150.00
5670100158-5	HERRAMIENTAS Y MAQUINA-HERRAMIENTA	$7,745.74
5670100158-50	HERRAMIENTAS Y MAQUINA-HERRAMIENTA	$150.00
5670100158-51	HERRAMIENTAS Y MAQUINA-HERRAMIENTA	$150.00
5670100158-52	HERRAMIENTAS Y MAQUINA-HERRAMIENTA	$150.00
5670100158-53	HERRAMIENTAS Y MAQUINA-HERRAMIENTA	$150.00
5670100158-55	HERRAMIENTAS Y MAQUINA-HERRAMIENTA	$150.00
5670100158-56	HERRAMIENTAS Y MAQUINA-HERRAMIENTA	$150.00
5670100158-57	HERRAMIENTAS Y MAQUINA-HERRAMIENTA	$150.00
5670100158-58	HERRAMIENTAS Y MAQUINA-HERRAMIENTA	$150.00
5670100158-59	HERRAMIENTAS Y MAQUINA-HERRAMIENTA	$150.00
5670100158-60	HERRAMIENTAS Y MAQUINA-HERRAMIENTA	$150.00
5670100158-61	HERRAMIENTAS Y MAQUINA-HERRAMIENTA	$150.00

Municipio de Rincón de Romos
AGUASCALIENTES
Relación de Bienes que Componen su Patrimonio
Cuenta Pública de 2023
Al 31/12/2023

Código	Descripción del Bien	Valor en Libros
5670100158-62	HERRAMIENTAS Y MAQUINA-HERRAMIENTA	$150.00
5670100158-63	HERRAMIENTAS Y MAQUINA-HERRAMIENTA	$150.00
5670100158-64	HERRAMIENTAS Y MAQUINA-HERRAMIENTA	$150.00
5670100158-65	HERRAMIENTAS Y MAQUINA-HERRAMIENTA	$150.00
5670100158-66	HERRAMIENTAS Y MAQUINA-HERRAMIENTA	$150.00
5670100158-67	HERRAMIENTAS Y MAQUINA-HERRAMIENTA	$150.00
5670100158-68	HERRAMIENTAS Y MAQUINA-HERRAMIENTA	$150.00
5670100158-69	HERRAMIENTAS Y MAQUINA-HERRAMIENTA	$150.00
5670100158-7	HERRAMIENTAS Y MAQUINA-HERRAMIENTA	$8,950.00
5670100158-70	HERRAMIENTAS Y MAQUINA-HERRAMIENTA	$150.00
5670100158-71	HERRAMIENTAS Y MAQUINA-HERRAMIENTA	$150.00
5670100158-72	HERRAMIENTAS Y MAQUINA-HERRAMIENTA	$150.00
5670100158-73	HERRAMIENTAS Y MAQUINA-HERRAMIENTA	$150.00
5670100158-74	HERRAMIENTAS Y MAQUINA-HERRAMIENTA	$150.00
5670100158-75	HERRAMIENTAS Y MAQUINA-HERRAMIENTA	$150.00
5670100158-76	HERRAMIENTAS Y MAQUINA-HERRAMIENTA	$150.00
5670100158-77	HERRAMIENTAS Y MAQUINA-HERRAMIENTA	$150.00
5670100158-78	HERRAMIENTAS Y MAQUINA-HERRAMIENTA	$150.00
5670100158-79	HERRAMIENTAS Y MAQUINA-HERRAMIENTA	$150.00
5670100158-8	HERRAMIENTAS Y MAQUINA-HERRAMIENTA	$4,524.00
5670100158-80	HERRAMIENTAS Y MAQUINA-HERRAMIENTA	$150.00
5670100158-81	HERRAMIENTAS Y MAQUINA-HERRAMIENTA	$150.00
5670100158-82	HERRAMIENTAS Y MAQUINA-HERRAMIENTA	$150.00
5670100158-83	HERRAMIENTAS Y MAQUINA-HERRAMIENTA	$150.00
5670100158-84	HERRAMIENTAS Y MAQUINA-HERRAMIENTA	$150.00
5670100158-85	HERRAMIENTAS Y MAQUINA-HERRAMIENTA	$150.00

Municipio de Rincón de Romos
AGUASCALIENTES
Relación de Bienes que Componen su Patrimonio
Cuenta Pública de 2023
Al 31/12/2023

Código	Descripción del Bien	Valor en Libros
5670100158-86	HERRAMIENTAS Y MAQUINA-HERRAMIENTA	$150.00
5670100158-87	HERRAMIENTAS Y MAQUINA-HERRAMIENTA	$150.00
5670100158-88	HERRAMIENTAS Y MAQUINA-HERRAMIENTA	$150.00
5670100158-89	HERRAMIENTAS Y MAQUINA-HERRAMIENTA	$150.00
5670100158-90	HERRAMIENTAS Y MAQUINA-HERRAMIENTA	$150.00
5670100158-91	HERRAMIENTAS Y MAQUINA-HERRAMIENTA	$150.00
5670100158-92	HERRAMIENTAS Y MAQUINA-HERRAMIENTA	$150.00
5670100158-93	HERRAMIENTAS Y MAQUINA-HERRAMIENTA	$150.00
5670100158-94	HERRAMIENTAS Y MAQUINA-HERRAMIENTA	$150.00
5670100158-95	HERRAMIENTAS Y MAQUINA-HERRAMIENTA	$150.00
5670100158-96	HERRAMIENTAS Y MAQUINA-HERRAMIENTA	$150.00
5670100158-97	HERRAMIENTAS Y MAQUINA-HERRAMIENTA	$150.00
5670100158-98	HERRAMIENTAS Y MAQUINA-HERRAMIENTA	$150.00
5670100158-99	HERRAMIENTAS Y MAQUINA-HERRAMIENTA	$150.00
5670100159-1	GENERADOR ELECTRICO 110-220V	$26,564.00
5670100160-1	CORTADORA DE CONCRETO MODELO MC1800	$26,680.00
5670100161-1	PLACA COMPACTADORA MODELO GX160 5.5 HP	$23,198.84
5670100162-1	MARTILLO DEMOLEDOR MODELO 2000W	$38,052.64
5670100163-1	MOTOBOMBA 3 PULGADAS	$7,786.50
5670100165-1	BOMBA ELÉCTRICA P/AGUA	$3,150.00
5670100166-1	PATIN HIDRAULICO 3 TONELADAS	$13,340.00
5670100167-1	HIDROLAVADORA	$27,260.00
5670100167-2	HIDROLAVADORA	$31,321.16
5670100168-1	ESCALERA 24 PIES	$8,500.48
5670100169-1	MOTOBOMBA 2" DE 5.5HP	$7,200.00
5670100170-1	MONO DISCO CLASSIC 120V	$21,692.00

Municipio de Rincón de Romos
AGUASCALIENTES
Relación de Bienes que Componen su Patrimonio
Cuenta Pública de 2023
Al 31/12/2023

Código	Descripción del Bien	Valor en Libros
5670100174-1	SOLDADORA INVERSORA	$32,827.00
5670100175-1	LLAVE DE IMPACTO INALAMBRICA XGT LITION ION	$19,516.00
5670100176-1	ESCALERA 10 MTS	$10,600.00
5670100177-1	HIDROLAVADORA ELECTRICA 2300	$9,995.02
5690100076-1	ASPERSORA	$540.00
5690100076-10	ASPERSORA	$540.00
5690100076-11	ASPERSORA	$7,500.00
5690100076-2	ASPERSORA	$540.00
5690100076-3	ASPERSORA	$540.00
5690100076-4	ASPERSORA	$540.00
5690100076-5	ASPERSORA	$540.00
5690100076-6	ASPERSORA	$540.00
5690100076-7	ASPERSORA	$540.00
5690100076-8	ASPERSORA	$540.00
5690100076-9	ASPERSORA	$540.00
5690100170-1	ESTACIÓN TOTAL DE TOPOGRAFÍA	$1,200.00
5690100170-2	ESTACIÓN TOTAL DE TOPOGRAFÍA	$1,200.00
5690100170-3	ESTACIÓN TOTAL DE TOPOGRAFÍA	$1,200.00
5690100302-1	DESMALEZADORA CUCHILLA Y CABEZAL	$8,199.99
5690100302-2	DESMALEZADORA CUCHILLA Y CABEZAL	$8,199.99
5690100302-3	DESMALEZADORA CUCHILLA Y CABEZAL	$8,199.99
5690100302-4	DESMALEZADORA CUCHILLA Y CABEZAL	$8,199.99
5690100303-1	SOPLADORA BR-600	$12,200.00
5690100304-1	EXTINTOR TIPO K DE 6 LS.	$8,558.48
5690200001-1	MAQUINA PINTA RAYAS	$50,500.00
5130300001-1	Objetos, obras de arte, históricas y culturales	$89,900.00

Municipio de Rincón de Romos
AGUASCALIENTES
Relación de Bienes que Componen su Patrimonio
Cuenta Pública de 2023
Al 31/12/2023

Código	Descripción del Bien	Valor en Libros
5130300001-2	Objetos, obras de arte, históricas y culturales	$89,900.00

Número Total de Bienes: 3,196

Total de Valor Libros: $52,257,028.67

2) Relación de Bienes

Inmuebles

RINCÓN DE ROMOS
CERCA DE TI

Municipio de Rincón de Romos
AGUASCALIENTES
Relación de Bienes que Componen su Patrimonio (Valor en Libros)
Cuenta Pública de 2023
ANUALIZADA

Código	Descripción del Bien	Valor en Libros
0101000001-1	TERRENOS	$1,226,512.00
0101000002-8	TERRENOS	$694,820.00
0103020001-7	TERRENOS	$27,001.00
0103020002-2	TERRENOS	$99,050.50
0103020003-3	TERRENOS	$132,073.00
0103020004-4	TERRENOS	$112,157.50
0103020005-5	TERRENOS	$88,986.50
0103020006-6	TERRENOS	$87,499.00
0103020007-9	TERRENOS	$102,107.50
0103020008-10	TERRENOS	$109,851.50
0103020009-11	TERRENOS	$3,647,350.00
0103020010-12	TERRENOS	$170,716.00
0103020011-15	TERRENOS	$78,000.00
0103020012-16	TERRENOS	$7,594,072.00
0103020013-17	TERRENOS	$2,295,540.00
0103020014-18	TERRENOS	$482,790.00
0103020015-19	TERRENOS	$1,185,060.00
0103020016-20	TERRENOS	$11,906,750.00
0103020017-14	TERRENOS	$78,000.00
0103020018-13	TERRENOS	$130,000.00
0103030001-1	CALLE VIALIDAD (OBRAS DE URBANIZACIÓN)	$221,039.19
0103030002-1	CIRCUITO GAYTÁN (OBRAS DE URBANIZACIÓN)	$609,000.00
0103030003-1	CIRCUITO IVAN OLIVEIRA (OBRAS DE URBANIZACIÓN)	$630,000.00
0103030004-1	TRAMO CALLE LIBERTAD (OBRAS DE URBANIZACIÓN)	$93,600.00
0103030005-1	CALLE INSURGENTES (OBRAS DE URBANIZACIÓN)	$95,295.00
0103030006-1	VARIAS CALLES FRACC. VALLE DEL REAL (OBRAS DE URBANIZACIÓN)	$6,281,264.00

RINCÓN DE ROMOS
CERCA DE TI

Municipio de Rincón de Romos
AGUASCALIENTES
Relación de Bienes que Componen su Patrimonio (Valor en Libros)
Cuenta Pública de 2023
ANUALIZADA

Código	Descripción del Bien	Valor en Libros
0103030007-1	VIALIDADES EMBAJADORES (OBRAS DE URBANIZACIÓN)	$597,369.19
0103030008-1	PROLONGACIÓN CALLE XÓCHITL (OBRAS DE URBANIZACIÓN)	$150,270.00
0302010501-7	EDIFICIOS NO RESIDENCIALES	$3,645,541.12
0302010801-1	MERCADO MUNICIPAL	$8,802,906.47
0302011001-9	EDIFICIOS NO RESIDENCIALES	$5,946,431.64
0302011002-1	INMUEBLES QUE SE UTILIZAN COMO OFICINAS DE OOAPAS (EX FÁBRICA JOVAR)	$846,037.79
0302011003-1	INMUEBLES QUE SE UTILIZAN COMO: SNTE	$1,715,388.00
0302020201-5	EDIFICIOS NO RESIDENCIALES	$1,726,141.30
0302020301-1	ESCUELA PRIMARIA FRANCISCO DÍAZ DE LEÓN	$5,536,842.17
0302020501-6	EDIFICIOS NO RESIDENCIALES	$9,915,661.24
0302030201-2	EDIFICIOS NO RESIDENCIALES	$17,156,924.91
0302030202-8	EDIFICIOS NO RESIDENCIALES	$57,922,000.01
0302030203-1	CANCHA DE FUTBOL	$5,325,167.13
0302030204-1	CANCHA DE BASQUETBOL	$3,130,000.00
0302030205-1	JARDÍN MUNICIPAL SAN JACINTO	$1,580,743.31
0302030206-1	HIPÓDROMO	$13,473,227.77
0302030207-1	CAMPO DE TIRO	$825,201.99
0302030208-1	CANCHA DEPORTIVA	$2,972,437.64
0302030301-1	PLAZA JUÁREZ	$2,119,919.04
0302030302-1	AGORA	$1,449,878.73
0302030501-1	POLIFORUM - CENTROS CULTURALES	$4,423,332.69
0302040101-1	CENTRO COMUNITARIO DE APRENDIZAJE (CENTROS DE REHABILITACIÓN)	$1,040,397.64
0302040501-3	EDIFICIOS NO RESIDENCIALES	$5,039,161.71
0302040502-4	EDIFICIOS NO RESIDENCIALES	$1,796,225.75
0302040801-1	COMEDOR COMUNITARIO (ALBERGUES)	$167,356.00
0302040802-1	CASA DEL ABUELO (CASA HOGAR)	$6,879,470.22

RINCÓN DE ROMOS
CERCA DE TI

Municipio de Rincón de Romos
AGUASCALIENTES
Relación de Bienes que Componen su Patrimonio (Valor en Libros)
Cuenta Pública de 2023
ANUALIZADA

Código	Descripción del Bien	Valor en Libros
0302040901-1	PANTEÓN MUNICIPAL NUEVO	$1,857,639.38
0302060301-1	EDIFICIOS NO RESIDENCIALES	$37,824.65
0302060501-1	MÓDULOS Y CASETAS DE VIGILANCIA FRENTE A LA NORMAL	$346,622.44
0302060502-1	COMANDANCIA MUNICIPAL (AMPLIACIONES)	$5,642,100.48
0302060701-1	EDIFICIO O CONSTRUCCIÓN SIN USO	$117,000.00
0302060702-1	EDIFICIO O CONSTRUCCIÓN SIN USO	$117,000.00
0302060703-1	EDIFICIO O CONSTRUCCIÓN SIN USO	$262,326.37
0302060704-1	EDIFICIO O CONSTRUCCIÓN SIN USO	$91,000.00
0302060705-1	EDIFICIO O CONSTRUCCIÓN SIN USO	$97,500.00
0302060706-1	EDIFICIO O CONSTRUCCIÓN SIN USO	$78,000.00
0302060707-1	EDIFICIO O CONSTRUCCIÓN SIN USO	$78,000.00

Número Total de Bienes: 63 **Total de Valor Libros:** $211,087,581.47

3) Relación de Cuentas Bancarias

RINCÓN DE ROMOS
CERCA DE TÍ

Aguascalientes / Municipio de Rincón de Romos

Relación de Cuentas Bancarias Productivas Específicas

al 31 Diciembre 2023
ANUALIZADA

Fondo, Programa o Convenio	Datos de la Cuenta Bancaria	
	Institución Bancaria	Número de Cuenta
INGRESOS PROPIOS 2021	BANCO MERCANTIL DEL NORTE	1133037549
INGRESOS PROPIOS 2022	BANCO MERCANTIL DEL NORTE	1157488204
PARTICIPACIONES 2021	BANCO MERCANTIL DEL NORTE	1133037521
INGRESOS PROPIOS 2023	BANCO MERCANTIL DEL NORTE	1195100544
PARTICIPACIONES 2022	BANCO MERCANTIL DEL NORTE	1157488174
DESAYUNOS DIF ESTATAL	BANCO MERCANTIL DEL NORTE	1172584015
PARTICIPACIONES 2023	BANCO MERCANTIL DEL NORTE	1195100535
PARTICIPACIONES ISR PARTICIPABLE E ISR ENAJENACIÓN B.I. 2023 (Provisión Aguinaldo)	BANCO MERCANTIL DEL NORTE	1195100508
SIIM 2023	BANCO MERCANTIL DEL NORTE	1092330226
Convenio CECyTEA - Municipio Infraestructura 2022-2023	BANCO MERCANTIL DEL NORTE	1195100553
PROABIM 2023	BANCO MERCANTIL DEL NORTE	1210976615
CONVENIO RINCON TRASCIENDE CONTIGO (ECOTEMPER)	BBV A	0120197890
INGRESOS PROPIOS 2023	BBV A	0114242475
PROFEST 2023 (APORTACIÓN FEDERAL)	BBV A	0120388475
FONDO RESARCITORIO 2023	BANCO MERCANTIL DEL NORTE	1195100526
FONDO RESARCITORIO 2022	BANCO MERCANTIL DEL NORTE	1157488183
FISM 2023	BBV A	0119559140
FORTAMUN 2022	BANCO MERCANTIL DEL NORTE	1157488156
FORTAMUN 2023	BANCO MERCANTIL DEL NORTE	1195100517
FORTAMUN 2021	BANCO MERCANTIL DEL NORTE	1127319271
FORTAMUN 2024	BANCO MERCANTIL DEL NORTE	11228024838
PROVISIÓN AGUINALDO FORTAMUN 2023	BBV A	'0120262889
DEL .05 AL MILLAR	BBV A	0111214969
FONDO DE APOYO AL EMPLEO PRODUCTIVO	BBV A	0450082961
PARTICIPACIONES 2024	BANCO MERCANTIL DEL NORTE	1228024874
FONDO RESARCITORO 2024	BANCO MERCANTIL DEL NORTE	1228024856
PARTICIPACIONES ISR PARTICIPABLE E ISR ENAJENACIÓN B.I. 2024 (Provisión Aguinaldo)	BANCO MERCANTIL DEL NORTE	1228024883
CONVENIO IEA ESCUELAS - MUNICIPIO DE RINCÓN DE ROMOS	BANCO MERCANTIL DEL NORTE	1228024847

4) Ejercicio y Destino del Gasto Federalizado

RINCÓN DE ROMOS
CERCA DE TÍ

MUNICIPIO DE RINCON DE ROMOS AGUASCALIENTES

Montos que reciban, obras y acciones a realizar con el FAIS

Anualizado 2023

Monto que recibiran del FAIS 38,989,961.00

Obra en acción a realizar	Costo	Ubicación			Metas	Beneficiarios
		Entidad	Municipio	Localidad		
Rehabilitacion de red de drenaje sanitario y red de agua potable calle pelicano colonia mirador del gavilan escaleras	$ 576,395.97	Aguascalientes	Rincón de Romos	Rincón de Romos	78.35 ML	60
Ampliacion de pavimentacion en calle pelicano colonia mirador del gavilan escaleras Rincón de Romos	$ 1,047,664.44	Aguascalientes	Rincón de Romos	Rincón de Romos	629 M2	60
Construcción de pavimentacion en calle Jilguero colonia mirador del gavilan Escaleras	$ 1,210,138.51	Aguascalientes	Rincón de Romos	Escaleras	622.66 M2	120
Construcción de pavimentación en calle Canario colonia mirador del gavilan Escaleras	$ 1,399,864.00	Aguascalientes	Rincón de Romos	Escaleras	740.34 M2	120
Construcción de pavimentación en calle Vicente Guerrero Pablo escaleras	$ 1,432,849.62	Aguascalientes	Rincón de Romos	Escaleras	848.25 M2	78
Rehabilitación de red o sistema de agua entubada en en calle Fray servando teresa de mier colonia constitucion Pabellon de Hidalgo	$ 111,440.43	Aguascalientes	Rincón de Romos	Pabellón de Hidalgo	65.6 ML	35
Ampliacion de pavimentacion en calle Fray servando teresa de mier colonia constitución Pabellon de Hidalgo	$ 877,992.10	Aguascalientes	Rincón de Romos	Pabellón de Hidalgo	674.72 M2	35
Rehabilitación de drenaje sanitario y red de agua potable calle Miguel ramos arizpe asentamiento constitucion Pabellón de Hidalgo	$ 323,026.28	Aguascalientes	Rincón de Romos	Pabellón de Hidalgo	116.16 ML	90
Ampliacion de pavimentacion en calle Miguel ramos arizpe asentamiento constitucion Pabellon de Hidalgo	$ 1,430,041.40	Aguascalientes	Rincón de Romos	Pabellón de Hidalgo	939.98 M2	90
Ampliación de pavimentación en calle Valentin Gomez Farias, asentameinto Constitucion Pabellon de Hidalgo	$ 1,530,355.98	Aguascalientes	Rincón de Romos	Pabellón de Hidalgo	1364.9 M2	120
Rehabilitacion de drenaje sanitario y red de agua potable calle Adolfo Lopez Mateos El Bajio	$ 1,623,119.50	Aguascalientes	Rincón de Romos	El Bajio	170 ML	240
Rehabilitacion de drenaje sanitario y red de agua potable calle Baja California Sur, asentamiento Miguel Hidalgo Rincón de Romos	$ 1,329,471.05	Aguascalientes	Rincón de Romos	Rincón de Romos	177 ML	168
Rehabilitación de drenaje sanitario calle privada Diego romo de vivar asentamiento chora Rincón de Romos	$ 346,878.78	Aguascalientes	Rincón de Romos	Rincón de Romos	93.6 ML	84
Rehabilitacion de pavimentacion en calle privada Diego Romos de Vivar Asentamiento Chora Rincón de Romos	$ 706,570.66	Aguascalientes	Rincón de Romos	Rincón de Romos	642 M2	84
Rehabilitacion de guarniciones y banquetas calle Francisco I Madero Puerta del muerto el 15 R de R	$ 1,220,049.77	Aguascalientes	Rincón de Romos	Puerta del muerto el 15	827.67 M2	200
Rehabilitacion de drenaje sanitario calle Fray Bartolome de las casas, asentamiento Magisterial Rincón de Romos	$ 1,399,181.84	Aguascalientes	Rincón de Romos	Rincón de Romos	196 ML	168
Rehabilitación de drenaje sanitario y red de agua potable en calle Aldama asentamiento el Bajio	$ 537,060.56	Aguascalientes	Rincón de Romos	El Bajio	89.55 ML	108
Rehabilitación de pavimentación en calle Aldama asentamiento el bajio	$ 1,233,306.70	Aguascalientes	Rincón de Romos	El Bajio	583.42 M2	108
Rehabilitación de pavimentación en calle 5 de Mayo, asentamiento Magisterial Rincón de Romos	$ 1,704,524.91	Aguascalientes	Rincón de Romos	Rincón de Romos	100 M2	200
Rehabilitacion de red o sistema de agua entubada en calle Dr. Francisco Guel Jimenez, asentamiento el chaveño Rincón de Romos	$ 948,496.96	Aguascalientes	Rincón de Romos	Rincón de Romos	260 ML	350
Rehabilitacion de drenaje pluvial Rio Nilo asentamiento independencia Rincón de Romos	$ 1,532,317.60	Aguascalientes	Rincón de Romos	Rincón de Romos	350 ML	800
Rehabilitación de drenaje sanitario y redes de agua potable en calle Lic Francisco Primo Verdad centro Rincón de Romos	$ 635,133.63	Aguascalientes	Rincón de Romos	Rincón de Romos	94.32 ML	72
Rehabilitación de pavimentación en calle Lic. Francisco Primo Verdad centro Rincón de Romos	$ 1,147,949.65	Aguascalientes	Rincón de Romos	Rincón de Romos	787.24 M2	72
Rehabilitación de pavimentación en calle Ignacio Allen de centro Rincón de Romos	$ 1,839,438.66	Aguascalientes	Rincón de Romos	Rincón de Romos	1269.78 M2	280
Construcción de pavimentación en calle Jose María Morelos y Pavon Asentamiento Morelos Rincón de Romos	$ 899,882.62	Aguascalientes	Rincón de Romos	Rincón de Romos	600.53 M2	70
Rehabilitación de barda perimetral en Escuela Primaria Diego Romo de Vivar Rincón de Romos	$ 891,003.35	Aguascalientes	Rincón de Romos	Rincón de Romos	173.75 ML	480
Rehabilitación de red o sistema de agua entubada en Avenida del Federalismo San Juan de la Natura	$ 104,403.13	Aguascalientes	Rincón de Romos	San Juan de la Natura	80 ML	30
Rehabilitación de drenaje sanitario calle Balbuena y Guadalupe Puerta del Muerto el 15	$ 592,499.79	Aguascalientes	Rincón de Romos	Puerta del muerto el 15	207.73 ML	108
Rehabilitación de guarniciones y banquetas calle Balbuna y Guadalupe Puerta del Muerto el 15	$ 733,463.75	Aguascalientes	Rincón de Romos	Puerta del muerto el 15	574.54 M2	108
Construcción de pavimentación en calle Morelos e Hidalgo Asentamiento California	$ 1,592,062.08	Aguascalientes	Rincón de Romos	Ejido California	1224.73 M2	200
Construcción de comedor escolar en primaria Estancia de Mosqueira	$ 347,838.90	Aguascalientes	Rincón de Romos	Estancia de Mosqueira	67 M2	132
Construcción de comedor escolar en escuela primaria Gustavo Diaz Ordaz Rincón de Romos	$ 803,344.98	Aguascalientes	Rincón de Romos	Rincón de Romos	85 M2	540
Construccion de guarniciones y banquetas calle México california Rincón de Romos	$ 454,786.26	Aguascalientes	Rincón de Romos	Rincón de Romos	460 M2	48
Rehabilitacion de drenaje sanitario calle alvaro obregon San Jacinto Rincón de Romos	$ 400,879.70	Aguascalientes	Rincón de Romos	Rincón de Romos	53.15 ML	96
Rehabilitación de drenaje sanitarui y red de agua potable cal Tenochtitlan Asentamiento Chora Rincón de Romos	$ 839,371.91	Aguascalientes	Rincón de Romos	Rincón de Romos	81 ML	180
Rehabilitación de drenaje sanitario en calle Matias Marín Vargas asentamiento Solidaridad Rincón de Romos	$ 1,398,619.01	Aguascalientes	Rincón de Romos	Rincón de Romos	254.5 ML	396
Rehabilitación de drenaje sanitario y red de agua potable en calle Ignacio Allende poniente, Rincón de Romos	$ 949,117.07	Aguascalientes	Rincón de Romos	Rincón de Romos	158.15 ML	114
Rehabilitación de drenaje sanitario y red de agua potable calle libertad pabellon de hidalgo Rincón de Romos	$ 1,769,722.67	Aguascalientes	Rincón de Romos	Rincón de Romos	260 ML	168
Construcción de barda perimetral escuela primaria pascual romo conchos Rincón de Romos	$ 766,927.14	Aguascalientes	Rincón de Romos	Rincón de Romos	96 ML	150
Construcción de drenaje pluvial en calle avenida universidad asentamiento independencia Rincón de Romos	$ 1,297,653.50	Aguascalientes	Rincón de Romos	Rincón de Romos	250 ML	200

RINCÓN DE ROMOS
CERCA DE TÍ

MUNICIPIO DE RINCON DE ROMOS AGUASCALIENTES

Formato del ejercicio y destino del gasto federalizado y reintegros

del 01 de Enero al 31 de Diciembre 2023

Programa o Fondo	Destino de los Recursos	Ejercicio		Reintegro
		DEVENGADO	PAGADO	
FISM	Poblacion de Rincon de Romos	39,984,844.82	27,568,264.19	649,194.76
FORTAMUN	Poblacion de Rincon de Romos	52,486,624.05	52,486,624.05	32,915.55

5) Esquemas Bursátiles

RINCÓN DE ROMOS
CERCA DE TI

Cuenta Pública 2023
Municipio de Rincón de Romos
Relación de esquemas bursátiles y de coberturas financieras
Del 1 de Enero al 31 de Diciembre de 2023
ANUALIZADA

Formato libre
(Artículo 46, último párrafo LGCG)

NO SE GENERÓ INFORMACIÓN EN EL EJERCICIO 2023

ING. HÉCTOR CASTORENA ESPARZA
PRESIDENTE MUNICIPAL DE RINCON DE ROMOS

C.P. IRMA DOMINGUEZ AGUILAR
TESORERA MUNICIPAL

PROFRA. ALMA GUADALUPE ZAPATA
SINDICA MUNICIPAL

6) Acta de Cabildo Aprobación de Cuenta Pública Anual

H. Ayuntamiento Constitucional del Municipio de Rincón de Romos, Ags.

ACTA No. 004
DE LA II REUNIÓN ORDINARIA DE CABILDO
14 DE FEBRERO DEL AÑO 2024

Convocados en el Salón de Cabildo del Palacio de Gobierno Municipal de Rincón de Romos, Estado de Aguascalientes, con fundamento en los Artículos 26, Fracción I, del Bando de Policía y Gobierno del Municipio de Rincón de Romos, Aguascalientes, y Artículos 23, 50, 53, Fracción I del Reglamento Interior del H. Ayuntamiento del Municipio de Rincón de Romos; El Presidente Municipal, Ing. Héctor Castorena Esparza, y los Regidores: C.P. Felipe de Jesús Luévano Ruvalcaba, Mtra. Jazmín Ovalle Méndez, Mtro. Carlos Contreras Reyes, Lic. Nora Nayeli Romero Hernández, C.P. Luz Adriana Castañeda de Velasco, C. Juan Francisco Zamarripa Velázquez, Dr. Erick Muro Sánchez, C.P. Sonia Hornedo Guerra y la Síndico Procurador Mtra. Alma Guadalupe Zapata Castorena. Todos ellos miembros del H. Ayuntamiento 2021-2024, se reúnen con el fin de llevar a cabo Sesión ordinaria de Cabildo, bajo el siguiente:

ORDEN DEL DÍA

I.- Pase de lista y verificación de Quórum.
II.- Declaratoria de apertura de la Sesión.
III.- Aprobación en su caso del orden del día.
IV.- Solicitud de dispensa de la lectura del Acta de la Primer Sesión Cabildo Abierto, celebrada el día 09 de febrero de 2024.
V.- Análisis, discusión y en su caso aprobación, de la cuenta pública anualizada del año 2023.
VI.- Análisis, discusión y en su caso aprobación, de la cuenta pública del Municipio de Rincón de Romos, Aguascalientes, del mes de enero de 2024.
VII.- Reformas al Bando de Policía y Gobierno del H. Ayuntamiento de Rincón de Romos y al Reglamento Interior de la Dirección de Planeación y Desarrollo Urbano, para la creación de la Dirección de Ecología y Protección al Medio Ambiente
VIII.- Solicitud de licencias reglamentadas
IX.- Asuntos Generales
X.- Clausura de la Sesión.

PUNTO NÚMERO I. – Para el desahogo del primer punto del orden del día, en uso de la voz el Secretario del H. Ayuntamiento y Director General de Gobierno, Lic. Roberto Axel Armendáriz Silva, realiza el pase de lista e informa que se encuentran presentes diez integrantes del cuerpo de Gobierno. Por lo que se cuenta con el quórum legal suficiente para instalar los trabajos de la sesión.

PUNTO NÚMERO II. – El presidente Municipal, Ing. Héctor Castorena Esparza, declara formal y legal la apertura de la presente Sesión Ordinaria de Cabildo, a las catorce horas, con veintiún minutos, del día catorce de febrero del año dos mil veinticuatro.

PUNTO NÚMERO III. – En uso de la voz el Secretario del H. Ayuntamiento y Director General de Gobierno Municipal, Lic. Roberto Axel Armendáriz Silva, invita al Honorable Cuerpo Colegiado que se pronuncie de manera económica si es de aprobarse el Orden del día, propuesto en convocatoria fechada el 12 de febrero del año en curso, con número de oficio 1069. El cual es aprobado por unanimidad de los Ediles presentes.

PUNTO NÚMERO IV. – El Secretario del H. Ayuntamiento y Director General de Gobierno Municipal, Lic. Roberto Axel Armendáriz Silva, solicita a los Regidores presentes la dispensa de la lectura del Acta de la Primer Sesión de Cabildo Abierto, celebrada el día 09 de febrero del año dos mil veinticuatro, y la aprobación de su contenido, en virtud que ya es de su conocimiento, para tal efecto pide manifiesten su aprobación de manera económica levantando la mano. Lo cual resulta aprobado por unanimidad de los ediles presentes.

PUNTO NÚMERO V.- Para el desahogo del quinto punto del orden del día, referente al análisis, discusión y en su caso aprobación, de la cuenta pública anualizada del Municipio de Rincón de Romos, Aguascalientes, del año 2023. Con fundamento legal de los Artículos 27, Fracción V de la Constitución del Estado de Aguascalientes, Artículo 15 de la Ley de Fiscalización Superior del Estado de Aguascalientes, Ley General de Contabilidad en sus Artículos 48, 55 y Artículos 6 y 36 de la Ley Municipal para el Estado de Aguascalientes, Artículo 33, Fracción VII del Bando de Policía y Gobierno del Municipio de Rincón de Romos. Hace presencia ante el Cabildo, la C.P. Irma Domínguez Aguilar, Tesorera Municipal, para detallar a groso modo la Información que entregó en tiempo y forma a cada edil presente, la cual comprende: I.- Estado de Actividades, II.- Estado Analítico de Ingresos, III.- Estado Analítico del Gasto, Conciliación Presupuestal Ingresos y IV.- Conciliación Presupuestal Egresos correspondientes al ejercicio fiscal del 2023.

En voz de la Tesorera Municipal C. P. Irma Domínguez Aguilar, notifica a los Ediles que esta información es al mes de diciembre del ejercicio 2023, y que con anterioridad ya les había informado que la contabilidad del Municipio de Rincón de Romos, estaba totalmente registrada inclusive las depreciaciones, que para el cierre de la cuenta pública anualizada solo faltaba hacer algunos ajustes de obra pública. Como es el caso de la obra del CECyTEA, donde tanto el Municipio como la Institución tenían que aportar $80,000.00 (Ochenta Mil Pesos 00/100 M. N.).

Asimismo, se tienen los registros de materiales y suministros, donde en servicios generales se registraron las facturas de las últimas obras que tenían partidas en las 2000 y 3000 que eran materiales, arrendamientos de maquinaria, etc. para poder cerrar las obras.

Manifiesta que hay un registro por $13,891,083.00 (Trece millones ochocientos noventa y un mil ochenta y tres pesos 00/100 M.N.) en inversión pública que corresponde a las obras ya terminadas y que dejan de ser obras en proceso y pasan ya a gasto como obras terminadas, tal como se muestra a continuación:

Cuenta Pública 2023
Municipio de Rincón de Romos
Estado de Actividades
Del 1 de Enero al 31 de Diciembre de 2023
(Cifras en Pesos)

Concepto	Anualizado 31 Diciembre 2023	Diciembre 2023	Anualizado Diferencia con Diciembre	2022
INGRESOS Y OTROS BENEFICIOS				
Ingresos de Gestión	52,735,327	52,735,327	0	43,930,229
Impuestos	17,260,167	17,260,167	0	15,735,219
Cuotas y Aportaciones de Seguridad Social	0	0	0	0
Contribuciones de Mejoras	0	0	0	0
Derechos	28,530,192	28,530,192	0	23,363,934
Productos	4,286,716	4,286,716	0	2,989,933
Aprovechamientos	2,658,252	2,658,252	0	1,841,143
Ingresos por Venta de Bienes y Prestación de Servicios	0	0	0	0
Participaciones, Aportaciones, Convenios, Incentivos Derivados de la Colaboración Fiscal, Fondos Distintos de Aportaciones, Transferencias, Asignaciones, Subsidios y Subvenciones, y Pensiones y Jubilaciones	242,263,554	242,183,554	80,000	233,757,668
Participaciones, Aportaciones, Convenios, Incentivos Derivados de la Colaboración Fiscal y Fondos Distintos de Aportaciones	242,263,554	242,183,554	80,000	233,757,668
Transferencias, Asignaciones, Subsidios y Subvenciones, y Pensiones y Jubilaciones	0	0	0	0
Otros Ingresos y Beneficios	0	0	0	0
Ingresos Financieros	0	0	0	0
Incremento por Variación de Inventarios	0	0	0	0
Disminución del Exceso de Estimaciones por Pérdida o Deterioro u Obsolescencia	0	0	0	0
Disminución del Exceso de Provisiones	0	0	0	0
Otros Ingresos y Beneficios Varios	0	0	0	0
Total de Ingresos y Otros Beneficios	294,998,881	294,918,881	80,000	277,687,897
			0	
GASTOS Y OTRAS PÉRDIDAS			0	
Gastos de Funcionamiento	212,257,780	211,197,187	1,060,593	190,794,924
Servicios Personales	116,983,981	116,983,981	0	113,791,913
Materiales y Suministros	24,988,527	24,479,282	509,245	22,331,261
Servicios Generales	70,285,272	69,733,924	551,348	54,671,751
Transferencias, Asignaciones, Subsidios y Otras Ayudas	27,937,059	27,857,059	80,000	18,594,412
Transferencias Internas y Asignaciones al Sector Público	6,505,636	6,505,636	0	2,825,645
Transferencias al Resto del Sector Público	0	0	0	0
Subsidios y Subvenciones	0	0	0	0
Ayudas Sociales	12,381,640	12,301,640	80,000	8,528,497
Pensiones y Jubilaciones	7,549,783	7,549,783	0	7,240,270
Transferencias a Fideicomisos, Mandatos y Contratos Análogos	0	0	0	0
Transferencias a la Seguridad Social	1,500,000	1,500,000	0	0
Donativos	0	0	0	0
Transferencias al Exterior	0	0	0	0
Participaciones y Aportaciones	0	0	0	0
Participaciones	0	0	0	0
Aportaciones	0	0	0	0
Convenios	0	0	0	0
Intereses, Comisiones y Otros Gastos de la Deuda Pública	0	0	0	0
Intereses de la Deuda Pública	0	0	0	0
Comisiones de la Deuda Pública	0	0	0	0
Gastos de la Deuda Pública	0	0	0	0
Costo por Coberturas	0	0	0	0
Apoyos Financieros	0	0	0	0
Otros Gastos y Pérdidas Extraordinarias	9,194,815	9,194,815	0	7,976,257
Estimaciones, Depreciaciones, Deterioros, Obsolescencia y Amortizaciones	9,194,815	9,194,815	0	7,976,257
Provisiones	0	0	0	0
Disminución de Inventarios	0	0	0	0
Otros Gastos	0	0	0	0
Inversión Pública	19,610,489	5,719,406	13,891,083	34,950,967
Inversión Pública no Capitalizable	19,610,489	5,719,406	13,891,083	34,950,967
Total de Gastos y Otras Pérdidas	269,000,143	253,968,468	15,031,675	252,316,561
Resultados del Ejercicio (Ahorro/Desahorro)	25,998,738	40,950,413	-14,951,675	25,371,336

Cuenta Pública 2023
Municipio de Rincón de Romos
Estado Analítico de Ingresos
Del 1 de Enero al 31 de Diciembre de 2023

Rubro de Ingresos	Estimado	Ampliaciones y Reducciones	Modificado	Devengado	Recaudado	Diferencia
	(1)	(2)	(3) = (1 + 2)	(4)	(5)	(6) = (5 - 1)
Impuestos	18,284,747	2,786,445	21,071,192	17,260,167	17,260,167	-1,024,580
Cuotas y Aportaciones de Seguridad Social	0	0	0	0	0	0
Contribuciones de Mejoras	0	0	0	0	0	0
Derechos	19,895,431	11,426,166	31,321,597	28,530,192	28,530,192	8,634,761
Productos	910,000	3,416,402	4,326,402	4,286,716	4,286,716	3,376,716
Aprovechamientos	1,528,135	31,817,389	33,345,524	33,320,625	33,320,625	31,792,490
Ingresos por Venta de Bienes, Prestación de Servicios y Otros Ingresos	0	0	0	0	0	0
Participaciones, Aportaciones, Convenios, Incentivos Derivados de la Colaboración Fiscal y Fondos Distintos de Aportaciones	241,190,300	9,152,194	250,342,494	242,263,554	242,263,554	1,073,254
Transferencias, Asignaciones, Subsidios y Subvenciones, y Pensiones y Jubilaciones	0	0	0	0	0	0
Ingresos Derivados de Financiamientos	0	0	0	0	0	0
Total	281,808,613	58,598,596	340,407,209	325,661,255	325,661,255	
				Ingresos excedentes		43,852,642

Estado Analítico de Ingresos Por Fuente de Financiamiento	Estimado	Ampliaciones y Reducciones	Modificado	Devengado	Recaudado	Diferencia
	(1)	(2)	(3) = (1 + 2)	(4)	(5)	(6) = (5 - 1)
Ingresos del Poder Ejecutivo Federal o Estatal y de los Municipios	**281,808,613**	**58,598,596**	**340,407,209**	**325,661,255**	**325,661,255**	**43,852,642**
Impuestos	18,284,747	2,786,445	21,071,192	17,260,167	17,260,167	-1,024,580
Cuotas y Aportaciones de Seguridad Social	0	0	0	0	0	0
Contribuciones de Mejoras	0	0	0	0	0	0
Derechos	19,895,431	11,426,166	31,321,597	28,530,192	28,530,192	8,634,761
Productos	910,000	3,416,402	4,326,402	4,286,716	4,286,716	3,376,716
Aprovechamientos	1,528,135	31,817,389	33,345,524	33,320,625	33,320,625	31,792,490
Participaciones, Aportaciones, Convenios, Incentivos Derivados de la Colaboración Fiscal y Fondos Distintos de Aportaciones	241,190,300	9,152,194	250,342,494	242,263,554	242,263,554	1,073,254
Transferencias, Asignaciones, Subsidios y Subvenciones, y Pensiones y Jubilaciones	0	0	0	0	0	0
Ingresos de los Entes Públicos de los Poderes Legislativo y Judicial, de los Órganos Autónomos y del Sector Paraestatal o Paramunicipal, así como de las Empresas Productivas del Estado	0	0	0	0	0	0
Cuotas y Aportaciones de Seguridad Social	0	0	0	0	0	0
Productos	0	0	0	0	0	0
Ingresos por Venta de Bienes, Prestación de Servicios y Otros Ingresos	0	0	0	0	0	0
Transferencias, Asignaciones, Subsidios y Subvenciones, y Pensiones y Jubilaciones	0	0	0	0	0	0
Ingresos derivados de financiamiento	**0**	**0**	**0**	**0**	**0**	**0**
Ingresos Derivados de Financiamientos	0	0	0	0	0	0
Total	281,808,613	58,598,596	340,407,209	325,661,255	325,661,255	
				Ingresos excedentes		43,852,642

Cuenta Pública 2023
Municipio de Rincón de Romos
Estado Analítico del Ejercicio del Presupuesto de Egresos
Clasificación por Objeto del Gasto (Capítulo y Concepto)
Del 1 de Enero al 31 de Diciembre de 2023

Concepto	Egresos							Subejercicio
	Aprobado	Ampliaciones/ (Reducciones)	Modificado	Devengado	Ejercido	Pagado		
	1	2	3 = (1 + 2)	4	5	6	7	8 = (3 - 5)
Servicios Personales	**118,277,301**	**-1,293,320**	**116,983,981**	**116,983,981**	**116,983,981**	**0**	**116,983,981**	**0**
Remuneraciones al Personal de Carácter Permanente	76,143,850	1,819,059	77,962,909	77,962,909	77,962,909	0	77,962,909	0
Remuneraciones al Personal de Carácter Transitorio	0	0	0	0	0	0	0	0
Remuneraciones Adicionales y Especiales	19,543,549	-1,491,135	18,052,414	18,052,414	18,052,414	0	18,052,414	0
Seguridad Social	18,797,291	-1,532,800	17,264,491	17,264,491	17,264,491	0	17,264,491	0
Otras Prestaciones Sociales y Económicas	2,757,140	-372,709	2,384,431	2,384,431	2,384,431	0	2,384,431	0
Previsiones	1,035,471	-1,035,471	0	0	0	0	0	0
Pago de Estímulos a Servidores Públicos	0	1,319,736	1,319,736	1,319,736	1,319,736	0	1,319,736	0
Materiales y Suministros	**26,227,911**	**-1,161,134**	**25,066,776**	**24,988,527**	**24,479,282**	**509,245**	**24,293,549**	**78,250**
Materiales de Administración, Emisión de Documentos y Artículos Oficiales	1,695,354	76,199	1,771,554	1,771,554	1,771,554	0	1,664,835	0
Alimentos y Utensilios	563,217	-36,042	527,175	527,175	527,175	0	527,175	0
Materias Primas y Materiales de Producción y Comercialización	813,457	-50,207	763,250	763,250	763,250	0	763,250	0
Materiales y Artículos de Construcción y de Reparación	10,312,342	-905,689	9,406,653	9,359,650	8,861,976	497,674	8,861,976	47,003
Productos Químicos, Farmacéuticos y de Laboratorio	199,084	-68,716	130,368	130,368	130,368	0	130,368	0
Combustibles, Lubricantes y Aditivos	8,285,560	184,742	8,470,301	8,470,301	8,470,301	0	8,397,412	0
Vestuario, Blancos, Prendas de Protección y Artículos Deportivos	1,490,609	-462,679	1,027,930	996,684	996,684	0	996,684	31,246
Materiales y Suministros Para Seguridad	128,448	-53,454	74,994	74,994	74,994	0	74,994	0
Herramientas, Refacciones y Accesorios Menores	2,739,841	154,711	2,894,552	2,894,552	2,882,981	11,571	2,876,856	0
Servicios Generales	**52,311,193**	**25,406,169**	**77,717,361**	**70,285,272**	**69,733,924**	**551,348**	**68,035,737**	**7,432,089**
Servicios Básicos	17,355,128	-1,625,462	15,729,666	15,699,489	15,699,489	0	14,883,797	30,177
Servicios de Arrendamiento	1,234,514	440,414	1,674,928	1,656,324	1,104,976	551,348	1,104,976	18,604
Servicios Profesionales, Científicos, Técnicos y Otros Servicios	2,702,031	-479,041	2,222,990	2,222,990	2,222,990	0	1,996,790	0
Servicios Financieros, Bancarios y Comerciales	848,495	-19,139	829,356	829,356	829,356	0	829,356	0
Servicios de Instalación, Reparación, Mantenimiento y Conservación	3,857,609	191,969	4,049,578	4,049,578	4,049,578	0	4,049,578	0
Servicios de Comunicación Social y Publicidad	57,414	-25,966	31,448	31,448	31,448	0	31,448	0
Servicios de Traslado y Viáticos	219,775	238,846	458,620	458,620	458,620	0	458,620	0
Servicios Oficiales	23,990,869	25,785,026	49,775,895	42,592,587	42,392,587	0	42,249,269	7,383,308
Otros Servicios Generales	2,045,359	899,522	2,944,881	2,944,881	2,944,881	0	2,431,904	0
Transferencias, Asignaciones, Subsidios y Otras Ayudas	**26,652,781**	**1,284,279**	**27,937,059**	**27,937,059**	**27,857,059**	**80,000**	**27,937,059**	**0**
Transferencias Internas y Asignaciones al Sector Público	3,400,000	3,105,636	6,505,636	6,505,636	6,505,636	0	6,505,636	0
Transferencias al Resto del Sector Público	0	0	0	0	0	0	0	0
Subsidios y Subvenciones	0	0	0	0	0	0	0	0
Ayudas Sociales	7,652,781	4,728,860	12,381,640	12,381,640	12,301,640	80,000	12,381,640	0
Pensiones y Jubilaciones	15,600,000	-8,050,217	7,549,783	7,549,783	7,549,783	0	7,549,783	0
Transferencias a Fideicomisos, Mandatos y Otros Análogos	0	0	0	0	0	0	0	0
Transferencias a la Seguridad Social	0	1,500,000	1,500,000	1,500,000	1,500,000	0	1,500,000	0
Donativos	0	0	0	0	0	0	0	0
Transferencias al Exterior	0	0	0	0	0	0	0	0
Bienes Muebles, Inmuebles e Intangibles	**7,262,428**	**2,633,469**	**9,895,897**	**9,895,897**	**9,895,897**	**0**	**9,895,897**	**0**
Mobiliario y Equipo de Administración	240,993	-27,029	213,964	213,964	213,964	0	213,964	0
Mobiliario y Equipo Educacional y Recreativo	88,558	206,557	295,115	295,115	295,115	0	295,115	0
Equipo e Instrumental Médico y de Laboratorio	0	44,196	44,196	44,196	44,196	0	44,196	0
Vehículos y Equipo de Transporte	6,675,292	2,278,765	8,954,057	8,954,057	8,954,057	0	8,954,057	0
Equipo de Defensa y Seguridad	0	0	0	0	0	0	0	0
Maquinaria, Otros Equipos y Herramientas	232,585	155,980	388,565	388,565	388,565	0	388,565	0
Activos Biológicos	0	0	0	0	0	0	0	0
Bienes Inmuebles	0	0	0	0	0	0	0	0
Activos Intangibles	25,000	-25,000	0	0	0	0	0	0
Inversión Pública	**44,077,000**	**24,340,615**	**68,417,615**	**63,294,635**	**51,557,144**	**11,737,491**	**44,669,982**	**5,122,981**
Obra Pública en Bienes de Dominio Público	43,077,000	24,630,990	67,707,990	62,585,009	50,847,519	11,737,491	43,960,356	5,122,981
Obra Pública en Bienes Propios	1,000,000	-290,375	709,626	709,626	709,626	0	709,626	0
Proyectos Productivos y Acciones de Fomento	0	0	0	0	0	0	0	0
Inversiones Financieras y Otras Provisiones	**0**	**0**	**0**	**0**	**0**	**0**	**0**	**0**
Inversiones Para el Fomento de Actividades Productivas	0	0	0	0	0	0	0	0
Acciones y Participaciones de Capital	0	0	0	0	0	0	0	0
Compra de Títulos y Valores	0	0	0	0	0	0	0	0
Concesión de Préstamos	0	0	0	0	0	0	0	0
Inversiones en Fideicomisos, Mandatos y Otros Análogos	0	0	0	0	0	0	0	0
Otras Inversiones Financieras	0	0	0	0	0	0	0	0
Provisiones para Contingencias y Otras Erogaciones Especiales	0	0	0	0	0	0	0	0
Participaciones y Aportaciones	**7,000,000**	**-7,000,000**	**0**	**0**	**0**	**0**	**0**	**0**
Participaciones	0	0	0	0	0	0	0	0
Aportaciones	0	0	0	0	0	0	0	0
Convenios	7,000,000	-7,000,000	0	0	0	0	0	0
Deuda Pública	**0**	**0**	**0**	**0**	**0**	**0**	**0**	**0**
Amortización de la Deuda Pública	0	0	0	0	0	0	0	0
Intereses de la Deuda Pública	0	0	0	0	0	0	0	0
Comisiones de la Deuda Pública	0	0	0	0	0	0	0	0
Gastos de la Deuda Pública	0	0	0	0	0	0	0	0
Costo por Coberturas	0	0	0	0	0	0	0	0
Apoyos Financieros	0	0	0	0	0	0	0	0
Adeudos de Ejercicios Fiscales Anteriores (Adefas)	0	0	0	0	0	0	0	0
Total del Gasto	**281,808,613**	**44,210,077**	**326,018,690**	**313,385,371**	**300,507,287**	**12,878,084**	**291,816,205**	**12,633,319**

Cuenta Pública 2023
Municipio de Rincón de Romos
Conciliación entre los Ingresos Presupuestarios y Contables
Correspondiente del 1 de Enero al 31 de Diciembre de 2023
(Cifras en pesos)

1. Total de Ingresos Presupuestarios	**325,661,255**
2. Más Ingresos Contables No Presupuestarios	
2.1 Ingresos Financieros	0
2.2 Incremento por Variación de Inventarios	0
2.3 Disminución del Exceso de Estimaciones por Pérdida o Deterioro u Obsolescencia	0
2.4 Disminución del Exceso de Provisiones	0
2.5 Otros Ingresos y Beneficios Varios	0
2.6 Otros Ingresos Contables No Presupuestarios	0
3. Menos Ingresos Presupuestarios No Contables	
3.1 Aprovechamientos Patrimoniales	30,662,374
3.2 Ingresos Derivados de Financiamientos	0
3.3 Otros Ingresos Presupuestarios No Contables	30,662,374
4. Total de Ingresos Contables	**294,998,881**

Cuenta Pública 2023
Municipio de Rincón de Romos
Conciliación entre los Egresos Presupuestarios y los Gastos Contables
Correspondiente del 1 de Enero al 31 de Diciembre de 2023
(Cifras en pesos)

1. Total de Egresos Presupuestarios	**313,385,371**
2. Menos Egresos Presupuestarios No Contables	**73,190,532**
2.1 Materias Primas y Materiales de Producción y Comercialización	0
2.2 Materiales y Suministros	0
2.3 Mobiliario y Equipo de Administración	213,964
2.4 Mobiliario y Equipo Educacional y Recreativo	295,115
2.5 Equipo e Instrumental Médico y de Laboratorio	44,196
2.6 Vehículos y Equipo de Transporte	8,954,057
2.7 Equipo de Defensa y Seguridad	0
2.8 Maquinaria, Otros Equipos y Herramientas	388,565
2.9 Activos Biológicos	0
2.10 Bienes Inmuebles	0
2.11 Activos Intangibles	0
2.12 Obra Pública en Bienes de Dominio Público	62,585,009
2.13 Obra Pública en Bienes Propios	709,626
2.14 Acciones y Participaciones de Capital	0
2.15 Compra de Títulos y Valores	0
2.16 Concesión de Préstamos	0
2.17 Inversiones en Fideicomisos, Mandatos y Otros Análogos	0
2.18 Provisiones para Contingencias y Otras Erogaciones Especiales	0
2.19 Amortización de la Deuda Pública	0
2.20 Adeudos de Ejercicios Fiscales Anteriores (ADEFAS)	0
2.21 Otros Egresos Presupuestales No Contables	0
3. Más Gastos Contables No Presupuestarios	**28,805,304**
3.1 Estimaciones, Depreciaciones, Deterioros, Obsolescencia y Amortizaciones	9,194,815
3.2 Provisiones	0
3.3 Disminución de Inventarios	0
3.4 Aumento por Insuficiencia de Estimaciones por Pérdida o Deterioro u Obsolescencia	0
3.5 Aumento por Insuficiencia de Provisiones	0
3.6 Otros Gastos	0
3.7 Otros Gastos Contables No Presupuestales	19,610,489
4. Total de Gasto Contable	**269,000,143**

Al término de la presentación y aclaradas por la propia Tesorera Municipal las dudas de los ediles, hace uso de la palabra el Presidente Municipal, Ing. Héctor Castorena Esparza, para preguntar a los presentes si desean manifestarse al respecto del tema que les ocupa. No habiendo intervención alguna, da instrucciones al Secretario del H. Ayuntamiento y Director General de Gobierno, Lic. Roberto Axel Armendáriz Silva, para que someta a votación nominal el tema, quedando de la siguiente manera:

	A FAVOR	EN CONTRA	ABSTENCIÓN
ING. HÉCTOR CASTORENA ESPARZA	X		
C.P. FELIPE DE JESÚS LUÉVANO RUVALCABA	X		
LIC. JAZMÍN OVALLE MÉNDEZ	X		

MTRO. CARLOS CONTRERAS REYES	X		
LIC. NORA NAYELI ROMERO HERNÁNDEZ	X		
C.P. LUZ ADRIANA CASTAÑEDA DE VELASCO	X		
C. JUAN FRANCISCO ZAMARRIPA VELÁZQUEZ	X		
DR. ERICK MURO SÁNCHEZ	X		
C.P. SONIA HORNEDO GUERRA	X		
MTRA. ALMA GUADALUPE ZAPATA CASTORENA	X		

POR LO QUE CERTIFICA QUE **ES APROBADA POR LA UNANIMIDAD DE LOS EDILES, LA CUENTA PÚBLICA ANUALIZADA DEL MUNICIPIO DE RINCÓN DE ROMOS, AGS. DEL EJERCICIO DEL 2023.**

PUNTO NÚMERO VI.- Para el desahogo del sexto punto del orden del día, referente al análisis, discusión y en su caso aprobación, de la cuenta pública del mes de enero de 2024. Con fundamento legal a los Artículos 27, Fracción V de la Constitución del Estado de Aguascalientes, Artículo 15 de la Ley de Fiscalización Superior del Estado de Aguascalientes, Ley General de Contabilidad en sus Artículos 48, 55 y Artículos 6 y 36 de la Ley Municipal para el Estado de Aguascalientes, Artículo 33, Fracción VII del Bando de Policía y Gobierno del Municipio de Rincón de Romos. El Lic. Roberto Axel Armendáriz Silva, Secretario del H. Ayuntamiento y Director General de Gobierno, solicita nuevamente la presencia ante el H. Cabildo, de la C.P. Irma Domínguez Aguilar, Tesorera Municipal, para detallar a groso modo la Información que entregó en tiempo y forma a cada Edil presente, la cual comprende: I.- Información Contable, a) Estado de Actividades, II.- Información Presupuestal, a) Estado Analítico de Ingresos, b) Estado Analítico del Ejercicio del Presupuesto de Egresos (COG), Conciliación entre los Ingresos Presupuestarios y Contables, d) Conciliación entre los Egresos Presupuestarios y los Gastos Contables, e) Modificaciones (traspasos compensados, aumentos y disminuciones), correspondientes al mes de enero de 2024.

Municipio de Rincón de Romos
Estado de Actividades
Del 1 de Enero al 31 de Enero de 2024
(Cifras en Pesos)

Concepto	2024	2023
INGRESOS Y OTROS BENEFICIOS		
Ingresos de Gestión	**10,811,977**	**52,735,327**
Impuestos	7,192,213	17,260,167
Cuotas y Aportaciones de Seguridad Social	0	0
Contribuciones de Mejoras	0	0
Derechos	3,250,560	28,530,192
Productos	268,709	4,286,716
Aprovechamientos	100,496	2,658,252
Ingresos por Venta de Bienes y Prestación de Servicios	0	0
Participaciones, Aportaciones, Convenios, Incentivos Derivados de la Colaboración Fiscal, Fondos Distintos de Aportaciones, Transferencias, Asignaciones, Subsidios y Subvenciones, y Pensiones y Jubilaciones	**24,936,397**	**242,263,554**
Participaciones, Aportaciones, Convenios, Incentivos Derivados de la Colaboración Fiscal y Fondos Distintos de Aportaciones	24,936,397	242,263,554
Transferencias, Asignaciones, Subsidios y Subvenciones, y Pensiones y Jubilaciones	0	0
Otros Ingresos y Beneficios	**0**	**0**
Ingresos Financieros	0	0
Incremento por Variación de Inventarios	0	0
Disminución del Exceso de Estimaciones por Pérdida o Deterioro u Obsolescencia	0	0
Disminución del Exceso de Provisiones	0	0
Otros Ingresos y Beneficios Varios	0	0
Total de Ingresos y Otros Beneficios	**35,748,374**	**294,998,881**
GASTOS Y OTRAS PÉRDIDAS		
Gastos de Funcionamiento	**12,976,938**	**212,257,780**
Servicios Personales	8,948,585	116,983,981
Materiales y Suministros	193,622	24,988,527
Servicios Generales	3,834,731	70,285,272
Transferencias, Asignaciones, Subsidios y Otras Ayudas	**3,314,617**	**27,937,059**
Transferencias Internas y Asignaciones al Sector Público	387,268	6,505,636
Transferencias al Resto del Sector Público	0	0
Subsidios y Subvenciones	0	0
Ayudas Sociales	2,437,299	12,381,640
Pensiones y Jubilaciones	490,050	7,549,783
Transferencias a Fideicomisos, Mandatos y Contratos Análogos	0	0
Transferencias a la Seguridad Social	0	1,500,000
Donativos	0	0
Transferencias al Exterior	0	0
Participaciones y Aportaciones	**0**	**0**
Participaciones	0	0
Aportaciones	0	0
Convenios	0	0
Intereses, Comisiones y Otros Gastos de la Deuda Pública	**0**	**0**
Intereses de la Deuda Pública	0	0
Comisiones de la Deuda Pública	0	0
Gastos de la Deuda Pública	0	0
Costo por Coberturas	0	0
Apoyos Financieros	0	0
Otros Gastos y Pérdidas Extraordinarias	**1,324,708**	**9,194,815**
Estimaciones, Depreciaciones, Deterioros, Obsolescencia y Amortizaciones	0	9,194,815
Provisiones	1,324,708	0
Disminución de Inventarios	0	0
Otros Gastos	0	0
Inversión Pública	**0**	**19,610,489**
Inversión Pública no Capitalizable	0	19,610,489
Total de Gastos y Otras Pérdidas	**17,616,263**	**269,000,143**
Resultados del Ejercicio (Ahorro/Desahorro)	**18,132,112**	**25,998,738**

Municipio de Rincón de Romos
Estado Analítico de Ingresos
Del 1 de Enero al 31 de Enero de 2024

Rubro de Ingresos	Ingresos					Diferencia
	Estimado	Ampliaciones / Reducciones	Modificado	Devengado	Recaudado	
	(1)	(2)	(3 = 1 + 2)	(4)	(5)	(6 = 5 - 1)
Impuestos	18,970,061	0	18,970,061	7,192,213	7,192,213	-11,777,848
Cuotas y Aportaciones de Seguridad Social	0	0	0	0	0	0
Contribuciones de Mejoras	0	0	0	0	0	0
Derechos	24,594,110	0	24,594,110	3,250,560	3,250,560	-21,343,550
Productos	1,612,862	0	1,612,862	268,709	268,709	-1,344,153
Aprovechamientos	2,703,937	11,381,404	14,085,341	9,981,900	9,981,900	7,277,963
Ingresos por Venta de Bienes, Prestación de Servicios y Otros Ingresos	0	0	0	0	0	0
Participaciones, Aportaciones, Convenios, Incentivos Derivados de la Colaboración Fiscal y Fondos Distintos de Aportaciones	245,060,460	9,098,882	254,159,342	24,936,397	24,936,397	-220,124,063
Transferencias, Asignaciones, Subsidios y Subvenciones, y Pensiones y Jubilaciones	0	0	0	0	0	0
Ingresos Derivados de Financiamientos	0	0	0	0	0	0
Total	292,941,429	20,480,286	313,421,715	45,629,778	45,629,778	
				Ingresos excedentes		-247,311,651

Estado Analítico de Ingresos Por Fuente de Financiamiento	Ingresos					Diferencia
	Estimado	Ampliaciones / Reducciones	Modificado	Devengado	Recaudado	
	(1)	(2)	(3 = 1 + 2)	(4)	(5)	(6 = 5 - 1)
Ingresos del Poder Ejecutivo Federal o Estatal y de los Municipios	**292,941,429**	**20,480,286**	**313,421,715**	**45,629,778**	**45,629,778**	**-247,311,651**
Impuestos	18,970,061	0	18,970,061	7,192,213	7,192,213	-11,777,848
Cuotas y Aportaciones de Seguridad Social	0	0	0	0	0	0
Contribuciones de Mejoras	0	0	0	0	0	0
Derechos	24,594,110	0	24,594,110	3,250,560	3,250,560	-21,343,550
Productos	1,612,862	0	1,612,862	268,709	268,709	-1,344,153
Aprovechamientos	2,703,937	11,381,404	14,085,341	9,981,900	9,981,900	7,277,963
Participaciones, Aportaciones, Convenios, Incentivos Derivados de la Colaboración Fiscal y Fondos Distintos de Aportaciones	245,060,460	9,098,882	254,159,342	24,936,397	24,936,397	-220,124,063
Transferencias, Asignaciones, Subsidios y Subvenciones, y Pensiones y Jubilaciones	0	0	0	0	0	0
Ingresos de los Entes Públicos de los Poderes Legislativo y Judicial, de los Órganos Autónomos y del Sector Paraestatal o Paramunicipal, así como de las Empresas Productivas del Estado	0	0	0	0	0	0
Cuotas y Aportaciones de Seguridad Social	0	0	0	0	0	0
Productos	0	0	0	0	0	0
Ingresos por Venta de Bienes, Prestación de Servicios y Otros Ingresos	0	0	0	0	0	0
Transferencias, Asignaciones, Subsidios y Subvenciones, y Pensiones y Jubilaciones	0	0	0	0	0	0
Ingresos derivados de financiamiento	**0**	**0**	**0**	**0**	**0**	**0**
Ingresos Derivados de Financiamientos	0	0	0	0	0	0
Total	292,941,429	20,480,286	313,421,715	45,629,778	45,629,778	
				Ingresos excedentes		-247,311,651

Municipio de Rincón de Romos
Estado Analítico del Ejercicio del Presupuesto de Egresos
Clasificación por Objeto del Gasto (Capítulo y Concepto)
Del 1 de Enero al 31 de Enero de 2024

Concepto	Egresos					
	Aprobado	Ampliaciones/ (Reducciones)	Modificado	Devengado	Pagado	Subejercicio
	1	2	3 = (1 + 2)	4	5	6 = (3 - 4)
Servicios Personales	131,742,226	0	131,742,226	8,948,585	8,948,585	122,793,641
Remuneraciones al Personal de Carácter Permanente	87,565,677	0	87,565,677	6,961,165	6,961,165	80,604,512
Remuneraciones al Personal de Carácter Transitorio	0	0	0	0	0	0
Remuneraciones Adicionales y Especiales	20,264,919	25,429	20,290,348	354,666	354,666	19,935,682
Seguridad Social	17,042,780	0	17,042,780	1,420,049	1,420,049	15,622,732
Otras Prestaciones Sociales y Económicas	4,402,711	66,404	4,469,116	212,705	212,705	4,256,410
Previsiones	1,530,199	-91,833	1,438,365	0	0	1,438,365
Pago de Estímulos a Servidores Públicos	935,940	0	935,940	0	0	935,940
Materiales y Suministros	23,299,382	7,800	23,307,182	193,622	16,226	23,113,560
Materiales de Administración, Emisión de Documentos y Artículos Oficiales	2,293,950	-21,224	2,272,726	8,293	8,293	2,264,433
Alimentos y Utensilios	555,939	20,000	575,939	10,857	7,933	565,082
Materias Primas y Materiales de Producción y Comercialización	924,619	0	924,619	0	0	924,619
Materiales y Artículos de Construcción y de Reparación	7,149,060	8,104	7,157,164	105,946	0	7,051,219
Productos Químicos, Farmacéuticos y de Laboratorio	165,785	0	165,785	0	0	165,785
Combustibles, Lubricantes y Aditivos	7,918,312	0	7,918,312	3,906	0	7,914,406
Vestuario, Blancos, Prendas de Protección y Artículos Deportivos	1,361,720	0	1,361,720	1,486	0	1,360,235
Materiales y Suministros Para Seguridad	74,575	0	74,575	0	0	74,575
Herramientas, Refacciones y Accesorios Menores	2,855,422	920	2,856,342	63,135	0	2,793,207
Servicios Generales	50,220,600	7,869,538	58,090,138	3,834,731	2,813,427	54,255,407
Servicios Básicos	16,135,806	0	16,135,806	139,197	138,197	15,996,609
Servicios de Arrendamiento	333,189	580	333,769	580	580	333,189
Servicios Profesionales, Científicos, Técnicos y Otros Servicios	2,119,802	375,527	2,495,329	0	0	2,495,329
Servicios Financieros, Bancarios y Comerciales	929,212	1,236	930,448	26,546	26,546	903,901
Servicios de Instalación, Reparación, Mantenimiento y Conservación	4,066,312	-21,460	4,044,852	36,752	14,890	4,008,100
Servicios de Comunicación Social y Publicidad	843,074	0	843,074	0	0	843,074
Servicios de Traslado y Viáticos	197,608	0	197,608	0	0	197,608
Servicios Oficiales	22,755,029	7,490,504	30,245,533	3,569,901	2,602,258	26,675,632
Otros Servicios Generales	2,840,569	23,151	2,863,720	61,756	30,956	2,801,964
Transferencias, Asignaciones, Subsidios y Otras Ayudas	31,342,511	-40,000	31,302,511	3,314,617	3,310,267	27,987,894
Transferencias Internas y Asignaciones al Sector Público	3,500,000	0	3,500,000	387,268	387,268	3,112,732
Transferencias al Resto del Sector Público	0	0	0	0	0	0
Subsidios y Subvenciones	0	0	0	0	0	0
Ayudas Sociales	14,842,511	-40,000	14,802,511	2,437,299	2,432,949	12,365,212
Pensiones y Jubilaciones	13,000,000	0	13,000,000	490,050	490,050	12,509,950
Transferencias a Fideicomisos, Mandatos y Otros Análogos	0	0	0	0	0	0
Transferencias a la Seguridad Social	0	0	0	0	0	0
Donativos	0	0	0	0	0	0
Transferencias al Exterior	0	0	0	0	0	0
Bienes Muebles, Inmuebles e Intangibles	7,983,710	19,593	8,003,303	0	0	8,003,303
Mobiliario y Equipo de Administración	702,092	0	702,092	0	0	702,092
Mobiliario y Equipo Educacional y Recreativo	120,000	0	120,000	0	0	120,000
Equipo e Instrumental Médico y de Laboratorio	0	0	0	0	0	0
Vehículos y Equipo de Transporte	7,071,856	0	7,071,856	0	0	7,071,856
Equipo de Defensa y Seguridad	0	0	0	0	0	0
Maquinaria, Otros Equipos y Herramientas	89,762	19,593	109,355	0	0	109,355
Activos Biológicos	0	0	0	0	0	0
Bienes Inmuebles	0	0	0	0	0	0
Activos Intangibles	0	0	0	0	0	0
Inversión Pública	48,058,000	12,623,355	60,681,355	0	0	60,681,355
Obra Pública en Bienes de Dominio Público	48,058,000	12,623,355	60,681,355	0	0	60,681,355
Obra Pública en Bienes Propios	0	0	0	0	0	0
Proyectos Productivos y Acciones de Fomento	0	0	0	0	0	0
Inversiones Financieras y Otras Provisiones	0	0	0	0	0	0
Inversiones Para el Fomento de Actividades Productivas	0	0	0	0	0	0
Acciones y Participaciones de Capital	0	0	0	0	0	0
Compra de Títulos y Valores	0	0	0	0	0	0
Concesión de Préstamos	0	0	0	0	0	0
Inversiones en Fideicomisos, Mandatos y Otros Análogos	0	0	0	0	0	0
Otras Inversiones Financieras	0	0	0	0	0	0
Provisiones para Contingencias y Otras Erogaciones Especiales	0	0	0	0	0	0
Participaciones y Aportaciones	295,000	0	295,000	0	0	295,000
Participaciones	0	0	0	0	0	0
Aportaciones	0	0	0	0	0	0
Convenios	295,000	0	295,000	0	0	295,000
Deuda Pública	0	0	0	0	0	0
Amortización de la Deuda Pública	0	0	0	0	0	0
Intereses de la Deuda Pública	0	0	0	0	0	0
Comisiones de la Deuda Pública	0	0	0	0	0	0
Gastos de la Deuda Pública	0	0	0	0	0	0
Costo por Coberturas	0	0	0	0	0	0
Apoyos Financieros	0	0	0	0	0	0
Adeudos de Ejercicios Fiscales Anteriores (Adefas)	0	0	0	0	0	0
Total del Gasto	292,941,429	20,480,286	313,421,715	16,291,555	15,088,506	297,130,160

Municipio de Rincón de Romos
Conciliación entre los Ingresos Presupuestarios y Contables
Correspondiente del 1 de Enero al 31 de Enero de 2024
(Cifras en pesos)

1. Total de Ingresos Presupuestarios	**45,629,778**
2. Más Ingresos Contables No Presupuestarios	
2.1 Ingresos Financieros	0
2.2 Incremento por Variación de Inventarios	0
2.3 Disminución del Exceso de Estimaciones por Pérdida o Deterioro u Obsolescencia	0
2.4 Disminución del Exceso de Provisiones	0
2.5 Otros Ingresos y Beneficios Varios	0
2.6 Otros Ingresos Contables No Presupuestarios	0
	0
3. Menos Ingresos Presupuestarios No Contables	
3.1 Aprovechamientos Patrimoniales	9,881,404
3.2 Ingresos Derivados de Financiamientos	0
3.3 Otros Ingresos Presupuestarios No Contables	9,881,404
	0
4. Total de Ingresos Contables	**35,748,374**

Municipio de Rincón de Romos
Conciliación entre los Egresos Presupuestarios y los Gastos Contables
Correspondiente del 1 de Enero al 31 de Enero de 2024
(Cifras en pesos)

1. Total de Egresos Presupuestarios	16,291,555
2. Menos Egresos Presupuestarios No Contables	0
2.1 Materias Primas y Materiales de Producción y Comercialización	0
2.2 Materiales y Suministros	0
2.3 Mobiliario y Equipo de Administración	0
2.4 Mobiliario y Equipo Educacional y Recreativo	0
2.5 Equipo e Instrumental Médico y de Laboratorio	0
2.6 Vehículos y Equipo de Transporte	0
2.7 Equipo de Defensa y Seguridad	0
2.8 Maquinaria, Otros Equipos y Herramientas	0
2.9 Activos Biológicos	0
2.10 Bienes Inmuebles	0
2.11 Activos Intangibles	0
2.12 Obra Pública en Bienes de Dominio Público	0
2.13 Obra Pública en Bienes Propios	0
2.14 Acciones y Participaciones de Capital	0
2.15 Compra de Títulos y Valores	0
2.16 Concesión de Préstamos	0
2.17 Inversiones en Fideicomisos, Mandatos y Otros Análogos	0
2.18 Provisiones para Contingencias y Otras Erogaciones Especiales	0
2.19 Amortización de la Deuda Pública	0
2.20 Adeudos de Ejercicios Fiscales Anteriores (ADEFAS)	0
2.21 Otros Egresos Presupuestales No Contables	0
3. Más Gastos Contables No Presupuestarios	1,324,708
3.1 Estimaciones, Depreciaciones, Deterioros, Obsolescencia y Amortizaciones	0
3.2 Provisiones	1,324,708
3.3 Disminución de Inventarios	0
3.4 Aumento por Insuficiencia de Estimaciones por Pérdida o Deterioro u Obsolescencia	0
3.5 Aumento por Insuficiencia de Provisiones	0
3.6 Otros Gastos	0
3.7 Otros Gastos Contables No Presupuestales	0
4. Total de Gasto Contable	17,616,263

MUNICIPIO DE RINCON DE ROMOS

MODIFICACIONES COMPENSADAS Y AMPLIACIONES

ENERO DE 2024

FUENTE DE FINANCIAMIENTO/PARTI	Suma de Disminución	Suma de Aumento	
1101 RECURSOS FISCALES	**307,647.00**	**307,647.00**	**0.00**
21102	1,040.00	0.00	
21501	20,184.00	0.00	
22103	0.00	20,000.00	
24401	0.00	2,700.00	
24601	0.00	1,040.00	
24701	1,236.00	5,900.00	
24801	1,100.00	0.00	
24901	0.00	800.00	
29201	0.00	1,500.00	
29801	580.00	0.00	
32901	0.00	580.00	
34501	0.00	1,236.00	
35101	21,460.00	0.00	
38201	20,180.00	29,280.00	
39501	0.00	1,867.00	
39901	0.00	1,100.00	
39909	0.00	20,184.00	
44103	240,000.00	0.00	
44104	0.00	200,000.00	
56201	0.00	21,460.00	
56701	1,867.00	0.00	
1105 CONVENIO IEA-RINCON	**3,000,000.00**	**6,000,000.00**	**3,000,000.00**
61401	0.00	3,000,000.00	
61901	3,000,000.00	3,000,000.00	
1106 INGRESOS PROPIOS 2023	**0.00**	**6,226,002.84**	**6,226,002.84**
38201	0.00	6,226,002.84	
1501 PARTICIPACIONES	**1,020,875.59**	**1,020,875.59**	**0.00**
13101	0.00	21,476.16	
13401	0.00	3,953.16	
15401	0.00	16,601.04	
15402	0.00	16,601.04	
15403	0.00	16,601.04	
15903	0.00	16,601.04	
16101	91,833.48	0.00	
38201	0.00	20,000.00	
38401	929,042.11	909,042.11	
1502 PARTICIPACIONES 2023	**0.00**	**1,255,401.20**	**1,255,401.20**
38401	0.00	1,255,401.20	
1704 PARTICIPACIONES 2022	**0.00**	**900,000.00**	**900,000.00**
61401	0.00	900,000.00	
2501 FONDO III	**0.00**	**375,527.00**	**375,527.00**
33101	0.00	375,527.00	
2502 FONDO III	**0.00**	**8,723,355.00**	**8,723,355.00**
61401	0.00	8,723,355.00	
Total general	**4,328,522.59**	**24,808,808.63**	**20,480,286.04**

CONVENIO IEA-RINCON	3,000,000.00
M	6,226,002.84
PARTICIPACIONES 2023	1,255,401.20
PARTICIPACIONES 2022 (GUARNICIONES Y BANQUETAS)	900,000.00
FONDO III	375,527.00
FONDO III	8,723,355.00
	20,480,286.04

Al término de la presentación y aclaradas por la propia Tesorera Municipal las dudas de los ediles, hace uso de la palabra el Presidente Municipal, Ing. Héctor Castorena Esparza, para preguntar a los presentes si desean manifestarse al respecto del tema que les ocupa. No habiendo intervención alguna, da instrucciones al Secretario del H. Ayuntamiento y Director General de Gobierno, Lic. Roberto Axel Armendáriz Silva, para que someta a votación nominal el tema, quedando de la siguiente manera:

	A FAVOR	EN CONTRA	ABSTENCIÓN
ING. HÉCTOR CASTORENA ESPARZA	X		
C.P. FELIPE DE JESÚS LUÉVANO RUVALCABA	X		
LIC. JAZMÍN OVALLE MÉNDEZ	X		
MTRO. CARLOS CONTRERAS REYES	X		
LIC. NORA NAYELI ROMERO HERNÁNDEZ	X		
C.P. LUZ ADRIANA CASTAÑEDA DE VELASCO	X		
C. JUAN FRANCISCO ZAMARRIPA VELÁZQUEZ	X		
DR. ERICK MURO SÁNCHEZ	X		
C.P. SONIA HORNEDO GUERRA	X		
MTRA. ALMA GUADALUPE ZAPATA CASTORENA	X		

POR LO QUE CERTIFICA QUE **ES APROBADA POR LA UNANIMIDAD DE LOS EDILES, LA CUENTA PÚBLICA DEL MUNICIPIO DE RINCÓN DE ROMOS, AGS. DEL MES DE ENERO DE 2024.**

PUNTO NÚMERO VII.- Para el desahogo del séptimo punto del orden del día, referente a las Reformas al Bando de Policía y Gobierno del H. Ayuntamiento de Rincón de Romos y al Reglamento Interior de la Dirección de Planeación y Desarrollo Urbano, para la creación de la Dirección de Ecología y Protección al Medio Ambiente. El Lic. Roberto Axel Armendáriz Silva, Secretario del H. Ayuntamiento y Director General de Gobierno, informa a los integrantes del H. Cabildo la necesidad de someter a consideración, discusión y en su caso aprobación la siguiente iniciativa para la **creación de la Dirección de Ecología y Protección al Medio Ambiente del Municipio de Rincón de Romos**; mediante la reforma a los artículos 22°, 29°, y adición del artículo 34° Quater, del Bando de Policía y Gobierno del Municipio de Rincón de Romos, Aguascalientes, publicado el 8 de enero de 2024, y las reformas a los artículos 4°, 10° y 19° del Reglamento Interior de la Dirección de Planeación y Desarrollo Urbano publicado el 8 de enero de 2024. Por tal motivo el **LIC. JESÚS BARRÓN DÍAZ**, Jefe del Departamento Jurídico del Municipio, realizó la siguiente propuesta:

EXPOSICIÓN DE MOTIVOS:

Es necesario elevar el Departamento de Ecología a la categoría de Dirección para que sea esta quien se encargue de fomentar la protección, restauración y conservación de los ecosistemas, recursos naturales, bienes y servicios ambientales, con el fin de propiciar su aprovechamiento y desarrollo sustentable.

REFORMAS

PRIMERO.- Derivado de lo anterior es necesario reformar el artículo 22° del Bando de Policía y Gobierno del Municipio de Rincón de Romos, Aguascalientes, publicado el 8 de enero de 2024, con la finalidad de remover de la Dirección de Planeación y Desarrollo Urbano el

Departamento de Ecología, y a la vez crear la Dirección de Ecología y Protección al Medio Ambiente, como a continuación se propone:

ACTUAL	REFORMA
Artículo 22.- Para el adecuado ejercicio de las atribuciones y responsabilidades ejecutivas que le corresponden, el H. Ayuntamiento de Rincón de Romos, contará con el apoyo de las siguientes Dependencias administrativas, subordinadas y supervisadas por el Presidente Municipal: I) **Secretaría Particular** i) Coordinación de Gestión Social ii) SE DEROGA iii) Coordinación de Gestión y Proyectos Estratégicos II) **Dirección de la Instancia de la Juventud** III) **Dirección de la Instancia de la Mujer** a) Departamento Jurídico b) Departamento de Psicología IV) **Sistema para el Desarrollo Integral de la Familia** A) Presidenta Honorífica B) Dirección del Sistema para el Desarrollo Integral de la Familia. a) Departamento de Programas Gubernamentales b) Departamento de Grupos de Adultos Mayores c) Departamento de Psicología d) Departamento de Trabajo Social e) Departamento de Terapia Física f) Departamento de Medicina Familiar g) Departamento de Protección a la Familia y Defensa del Menor i) Coordinador de la Estancia Infantil (CENDI- DIF) V) **Órgano Interno de Control** i) Coordinación de Auditoría a) Departamento de Auditoría b) Departamento de Transparencia ii) Autoridad Investigadora iii) Autoridad Substanciadora y Resolutora VI) **Secretaría del H. Ayuntamiento y Dirección General de Gobierno** a) Departamento de Archivo General	**Artículo 22.-** Para el adecuado ejercicio de las atribuciones y responsabilidades ejecutivas que le corresponden, el H. Ayuntamiento de Rincón de Romos, contará con el apoyo de las siguientes Dependencias administrativas, subordinadas y supervisadas por el Presidente Municipal: I) **Secretaría Particular** i) Coordinación de Gestión Social ii) SE DEROGA iii) Coordinación de Gestión y Proyectos Estratégicos II) **Dirección de la Instancia de la Juventud** III) **Dirección de la Instancia de la Mujer** a) Departamento Jurídico b) Departamento de Psicología IV) **Sistema para el Desarrollo Integral de la Familia** A) Presidenta Honorífica B) Dirección del Sistema para el Desarrollo Integral de la Familia. a) Departamento de Programas Gubernamentales b) Departamento de Grupos de Adultos Mayores c) Departamento de Psicología d) Departamento de Trabajo Social e) Departamento de Terapia Física f) Departamento de Medicina Familiar g) Departamento de Protección a la Familia y Defensa del Menor i) Coordinador de la Estancia Infantil (CENDI- DIF) V) **Órgano Interno de Control** i) Coordinación de Auditoría a) Departamento de Auditoría b) Departamento de Transparencia ii) Autoridad Investigadora iii) Autoridad Substanciadora y Resolutora VI) **Secretaría del H. Ayuntamiento y Dirección General de Gobierno** a) Departamento de Archivo General

b) Departamento de Protección Civil y Bomberos
c) Departamento de Reglamentos y Licencias
d) Departamento de Control Sanitario
e) Departamento de Jueces Calificadores
f) Departamento Jurídico
i) Coordinación de Delegaciones y Comisarías
a) Delegado Municipal de Pabellón de Hidalgo
b) Delegado Municipal de Pablo Escaleras
c) Delegado Municipal de San Jacinto
d) Comisarios Municipales

VII) Tesorería Municipal
a) Departamento de Egresos
b) Departamento de Ingresos y Catastro
c) Departamento de Presupuesto
d) Departamento de Fondos Federales
e) Departamento de Cobranza

VIII) Dirección de Administración
a) Departamento de Recursos Humanos
b) Departamento de Informática
c) Departamento de Compras
d) Departamento de Servicios Generales e Intendencia
e) Departamento de Control Patrimonial

IX) Dirección de Planeación y Desarrollo Urbano
i) Coordinador de Planeación y Desarrollo Urbano
a) Departamento de Información y Proyectos
b) Departamento de Planes y Programas
c) Departamento de Regularización y Ordenamiento
d) Departamento de Atención y Gestión Urbana
e) Departamento de Cultura e Imagen Urbana
f) Departamento de Ecología
ii) Coordinación de Planeación y Seguimiento de Programas
a) Departamento de Diagnostico, Programación y Análisis
b) Departamento de Seguimiento, Evaluación y Control
iii) Coordinación de Mejora Regulatoria

b) Departamento de Protección Civil y Bomberos
c) Departamento de Reglamentos y Licencias
d) Departamento de Control Sanitario
e) Departamento de Jueces Calificadores
f) Departamento Jurídico
i) Coordinación de Delegaciones y Comisarías
a) Delegado Municipal de Pabellón de Hidalgo
b) Delegado Municipal de Pablo Escaleras
c) Delegado Municipal de San Jacinto
d) Comisarios Municipales

VII) Tesorería Municipal
a) Departamento de Egresos
b) Departamento de Ingresos y Catastro
c) Departamento de Presupuesto
d) Departamento de Fondos Federales
e) Departamento de Cobranza

VIII) Dirección de Administración
a) Departamento de Recursos Humanos
b) Departamento de Informática
c) Departamento de Compras
d) Departamento de Servicios Generales e Intendencia
e) Departamento de Control Patrimonial

IX) Dirección de Planeación y Desarrollo Urbano
i) Coordinador de Planeación y Desarrollo Urbano
a) Departamento de Información y Proyectos
b) Departamento de Planes y Programas
c) Departamento de Regularización y Ordenamiento
d) Departamento de Atención y Gestión Urbana
e) Departamento de Cultura e Imagen Urbana
f) SE DEROGA
ii) Coordinación de Planeación y Seguimiento de Programas
a) Departamento de Diagnostico, Programación y Análisis
b) Departamento de Seguimiento, Evaluación y Control
iii) Coordinación de Mejora Regulatoria

X) **Dirección de Obras Públicas**
- a) Departamento de Licitaciones
- b) Departamento de Supervisión

XI) **Dirección de Desarrollo Social y Concertación**
- a) Departamento de Programas Sociales
- b) Departamento de Promoción y Concertación Social
- c) Se Deroga
- d) Se Deroga

XII) **Dirección de Desarrollo Económico y Agropecuario**
- a) Departamento de Desarrollo Rural y Agropecuario
- i) Coordinador de Desarrollo Económico y Turismo
- a) Departamento de Ferias Regionales y Turismo
- b) Departamento del Fondo Productivo Municipal
- c) Departamento de Promoción Cultural

XIII) **Dirección de Servicios Públicos Municipales**
- a) Departamento Administrativo
- b) Departamento de Aseo Público
- c) Departamento de Alumbrado Público
- d) Departamento de Parques y Jardines
- e) Departamento de Panteones
- f) Departamento de Casa de Matanza

XIV) **Dirección de Seguridad Pública y Movilidad**
- A) Subdirección de Seguridad Pública
- i) Departamento de Seguridad, Tránsito y Movilidad
- ii) Departamento de Administración
- iii) Departamento de Prevención del Delito
- iv) Unidad de Análisis, Estadísticas y Plataformas Digitales

XV) **Dirección de Fomento Deportivo y Acción Cívica**

A) Departamento de Fomento Deportivo y Acción Cívica
B) Departamento de Espacios Deportivos y Actividades Recreativas

XVI) **Dirección de Comunicación Social y Relaciones Públicas**

A) Departamento de Información y Prensa
B) Departamento de Imagen y Logística

X) **Dirección de Obras Públicas**
- a) Departamento de Licitaciones
- b) Departamento de Supervisión

XI) **Dirección de Desarrollo Social y Concertación**
- a) Departamento de Programas Sociales
- b) Departamento de Promoción y Concertación Social
- c) Se Deroga
- d) Se Deroga

XII) **Dirección de Desarrollo Económico y Agropecuario**
- a) Departamento de Desarrollo Rural y Agropecuario
- i) Coordinador de Desarrollo Económico y Turismo
- a) Departamento de Ferias Regionales y Turismo
- b) Departamento del Fondo Productivo Municipal
- c) Departamento de Promoción Cultural

XIII) **Dirección de Servicios Públicos Municipales**
- a) Departamento Administrativo
- b) Departamento de Aseo Público
- c) Departamento de Alumbrado Público
- d) Departamento de Parques y Jardines
- e) Departamento de Panteones
- f) Departamento de Casa de Matanza

XIV) **Dirección de Seguridad Pública y Movilidad**
- A) Subdirección de Seguridad Pública
- i) Departamento de Seguridad, Tránsito y Movilidad
- ii) Departamento de Administración
- iii) Departamento de Prevención del Delito
- iv) Unidad de Análisis, Estadísticas y Plataformas Digitales

XV) **Dirección de Fomento Deportivo y Acción Cívica**

A) Departamento de Fomento Deportivo y Acción Cívica
B) Departamento de Espacios Deportivos y Actividades Recreativas

XVI) **Dirección de Comunicación Social y Relaciones Públicas**

A) Departamento de Información y Prensa

	B) Departamento de Imagen y Logística **XVII) <u>Dirección de Ecología y Protección al Medio Ambiente.</u>** A) Departamento de Inspección, Vigilancia e Impacto Ambiental B) Departamento de Educación Ambiental

SEGUNDO. – Se requiere reformar el artículo 29° del Bando de Policía y Gobierno del Municipio de Rincón de Romos, Aguascalientes, publicado el 8 de enero de 2024, con la finalidad de remover las facultades en materia de Ecología y Medio Ambiente a la Dirección de Planeación y Desarrollo Urbano del Municipio de Rincón de Romos, como a continuación se propone:

<u>Actualmente Dispone:</u>

Artículo 29.- La Dirección de Planeación y Desarrollo Urbano tiene las siguientes atribuciones:

I. Proveer los elementos para la exacta observancia de la planeación urbana, desde su formulación, administración, ejecución, control y evaluación;

II. Ejercer las atribuciones que otorga el Código de Ordenamiento Territorial, Desarrollo Urbano y Vivienda para el Estado de Aguascalientes al Municipio, en lo inherente al ordenamiento territorial, desarrollo urbano y vivienda;

III. En el ámbito de los fraccionamientos, condominios, desarrollos inmobiliarios especiales, fusiones, subdivisiones y relotificaciones;

IV. Vigilar el cumplimiento a lo dispuesto en el Código de Ordenamiento Territorial, Desarrollo Urbano y Vivienda para el Estado y demás disposiciones jurídicas aplicables, en cuanto a los procesos de autorización y la urbanización hasta su municipalización o entrega a la asociación de condóminos;

V. Coordinar la participación y funcionamiento del Comité de Desarrollo Urbano y Ordenamiento Territorial y de sus Subcomités en cuanto a las atribuciones que le otorga el Código de Ordenamiento Territorial, Desarrollo Urbano y Vivienda para el Estado de Aguascalientes y las disposiciones reglamentarias del Municipio, así como formar parte de los Comités que por Ley se le establezcan;

VI. Administrar el control urbano con el otorgamiento, condicionamiento o rechazo de las siguientes autorizaciones, constancias, licencias y permisos:

a. Constancias e Informes Municipales de Compatibilidad Urbanística;
b. Anuncios;
c. Fusión de predios;
d. Subdivisión de predios;
e. Relotificación de Predios;
f. Licencias para la construcción, ampliación, reparación, remodelación y demolición de inmuebles;
g. Ejecución de obras, colocación de instalaciones y reparaciones en la vía pública;
h. Urbanizaciones cerradas; y
i. Números oficiales para los inmuebles.

VII. Regular todo el proceso inherente a la construcción de inmuebles, desde su autorización, hasta la expedición de las constancias de determinación de obra o de ocupación de los inmuebles correspondientes;

VIII. Determinar la imposición de medidas de seguridad y sanciones a las que se hagan acreedores los infractores a las disposiciones que, en materia de desarrollo urbano y asentamientos humanos, se encuentren previstas en el Código de Ordenamiento Territorial, Desarrollo
Urbano y Vivienda para el Estado de Aguascalientes y demás disposiciones jurídicas aplicables;

IX. Brindar a los solicitantes apoyo y asesoría en materia agropecuaria, conforme a lo dispuesto en la legislación Federal y Estatal;

X. Realizar la planeación general de las obras y servicios públicos necesarios para el desarrollo urbano;

XI. Emitir al H. Ayuntamiento y a sus áreas de apoyo, asesoría y dictámenes técnicos en el ámbito de su competencia, para efecto de que en su caso, se incluyan y tomen en cuenta en las resoluciones que emita el mismo;

XII. Coordinar la formulación del Plan de Desarrollo Municipal y la elaboración de los programas que de él se deriven, con la participación de las Dependencias y Entidades de la Administración Pública Municipal, Estatal y Federal, así como de los organismos sociales y privados;

XIII. Establecer la coordinación de los Programas de Desarrollo del Gobierno Municipal con los de los Gobiernos Estatal y Federal;

XIV. Analizar, integrar y someter al Presidente Municipal, para su aprobación, las propuestas de inversión que formulen las Dependencias y Entidades de la Administración Pública Municipal;

XV. Coordinar los trabajos para la elaboración de la Planeación para el Desarrollo Municipal;

XVI. Integrar los programas sectoriales, especiales y anuales que deriven del Plan de Desarrollo Municipal;

XVII. Vigilar la operación del sistema de evaluación del Desarrollo Municipal;

XVIII. Planear, organizar, implementar y evaluar las políticas municipales en materia de gobierno electrónico, así como participar en las iniciativas que en la misma materia surjan del ámbito Estatal y/o Federal;

XIX. Establecer indicadores de desempeño para evaluar el desarrollo y aplicación de las políticas y objetivos de la Administración Pública Municipal;

XX. Diseñar y mantener actualizado el sistema de estadística municipal, en coordinación con las Dependencias Municipales;

XXI. Evaluar la relación que guarden los programas y presupuestos de las diversas Dependencias y Entidades de la Administración Pública Municipal, así como los resultados de su ejecución, con los objetivos y metas del Plan de Desarrollo Municipal y sus programas operativos anuales;

XXII. Apoyar las actividades, que, en materia de investigación y asesoría para la planeación, realicen las Dependencias y Entidades de la
Administración Pública Municipal;

XXIII. Promover la participación de los diversos sectores de la comunidad, en la formulación y actualización permanente del Plan de Desarrollo Municipal;

XXIV. Promover la participación democrática y popular de la población Municipal en el proceso de planeación, a través de los diversos grupos sociales que sean representativos de la comunidad;

XXV. Fomentar la coordinación entre los Gobiernos Municipal, Estatal y Federal, así como entre los sectores social y privado, para la instrumentación a nivel municipal de los Planes de Desarrollo Municipal, Estatal y Federal;

XXVI. Promover la coordinación con comités y consejos municipales de otros municipios para coadyuvar en la definición, instrumentación y evaluación de planes y programas regionales que impacten el desarrollo intermunicipal;

XXVII. Establecer mecanismos ágiles de coordinación entre las Dependencias que participan en materia de desarrollo a fin de que en forma conjunta Municipio, Estado y Federación puedan diagnosticar y ponderar las necesidades reales del municipio, y se realicen los programas para su atención, definiendo la corresponsabilidad de las Dependencias;

XXVIII. Proponer al Presidente Municipal los programas de inversión, estructuras financieras y fuentes de financiamiento para el Municipio, a fin de apoyar los criterios respectivos en la formulación del presupuesto de egresos anual;

XXIX. Proponer programas y acciones a concertar con entes de interés privado, social y público, con el propósito de coadyuvar a alcanzar los objetivos del Desarrollo del Municipio;

XXX. Evaluar el desarrollo y cumplimiento de los programas directos de inversión y las acciones concertadas en el marco del convenio de desarrollo social entre Gobierno Municipal, Estatal y Federal, y generar información oportuna al Presidente Municipal;

XXXI. Cumplir con la normatividad en materia de planeación y programación del desarrollo social en la aplicación de los Programas Municipales directos y concertados;

XXXII. Establecer los lineamientos a que deberán ajustarse las Dependencias del Municipio, para la instrumentación de los sistemas internos de control y evaluación del Plan de Desarrollo Municipal;

XXXIII. Fungir, en el ámbito de su competencia, como órgano de consulta, tanto del Gobierno Municipal como del Gobierno Estatal y Federal, y de los sectores privado y social, sobre la situación socioeconómica del Municipio;

XXXIV. Participar en los programas para la modernización y simplificación de los sistemas administrativos del Gobierno Municipal;

XXXV. Ejercer las atribuciones que le correspondan al Municipio en materia de regulación, control ambiental y ecología de acuerdo con la ley;

XXXVI. La formulación, conducción y evaluación de la Política Ambiental Municipal, en congruencia con lo que hayan determinado la Federación y el Estado;

XXXVII. Aplicar los instrumentos de política ambiental de competencia municipal previstos en las Leyes Federales y Estatales que regulen el Equilibrio Ecológico, la Protección al Ambiente, el Cambio Climático, este ordenamiento y demás normatividad aplicable;

XXXVIII. Elaborar, revisar y actualizar un diagnóstico ambiental que corresponda a cada Administración Pública Municipal, para que de él deriven los programas relativos;

XXXIX. Vigilar el cumplimiento de las Normas Oficiales Mexicanas expedidas por la Federación, aplicables al ámbito de competencia municipal;

XL. Prevenir y controlar la contaminación atmosférica por fuentes fijas que funcionen como establecimientos comerciales o de servicios de competencia municipal;

XLI. Prevenir y controlar la contaminación visual, por ruido, vibraciones, energía térmica, energía lumínica, radiaciones electromagnéticas y olores perjudiciales, provenientes de fuentes fijas que funcionen como establecimientos comerciales o de servicios de competencia municipal; así como aquellas producidas en zonas habitacionales que se generen con motivo de una fuente fija proveniente de una casa habitación, además de las de fuentes móviles excepto las que conforme a las Leyes Federales y Estatales que regulen el Equilibrio Ecológico, la Protección al Ambiente, el Cambio Climático, este ordenamiento y demás normatividad aplicable vigentes sean consideradas de jurisdicción Federal;

XLII. Aplicar las disposiciones jurídicas relativas a la gestión, prevención y control de los efectos sobre el ambiente, ocasionados por la generación, transporte, almacenamiento, manejo, tratamiento y disposición final de los residuos sólidos urbanos, e industriales que no estén considerados como peligrosos, de conformidad con lo dispuesto por las Leyes Federales y Estatales que regulen el Equilibrio Ecológico, la Protección al Ambiente, el Cambio Climático, este ordenamiento y demás normatividad aplicable;

XLIII. Expedir el permiso de control ambiental del Municipio;

XLIV. Analizar y, en su caso, autorizar las solicitudes de poda, derribo o trasplante de árboles y arbustos en el Municipio, excepto aquellos que sean de competencia Federal, por tratarse de terrenos forestales en términos de la legislación aplicable;

XLV. Atender las denuncias ambientales en el ámbito de su competencia y remitir a las instancias correspondientes aquellas que no sean de índole municipal;

XLVI. Integrar y mantener actualizado el registro de fuentes fijas generadoras de contaminación de competencia municipal existentes en el territorio del Municipio;

XLVII. Coordinarse con las autoridades Federales y Estatales en su caso, para establecer sistemas de monitoreo de contaminación atmosférica en el territorio municipal;

XLVIII. Realizar la elaboración, evaluación y actualización del Programa Municipal para la Prevención y Gestión Integral de los Residuos Sólidos Urbanos;

XLIX. Evaluar el impacto ambiental de las obras o actividades que le sean transferidas, mediante convenios o acuerdos, por el Estado o la Federación, así como de aquellas que sean de su competencia en los términos de las Leyes de Protección Ambiental;

L. Participar en la evaluación del impacto ambiental de obras o actividades de competencia Federal o Estatal, cuando éstas se realicen en el ámbito de su circunscripción territorial;

LI. Promover la participación de las Dependencias y Entidades de la Administración Pública de los demás órdenes de gobierno en las acciones de preservación, protección, educación ambiental, prevención y control del deterioro ambiental y restauración del ambiente, en su jurisdicción territorial; así como celebrar con estás los acuerdos que sean necesarios, con el propósito de dar cumplimiento a la legislación, reglamentación y/o normatividad vigente;

LII. Participar en la gestión de convenios con autoridades Estatales, previo acuerdo con la Federación, a efecto de poder asumir la realización de algunas de las funciones referentes a las Leyes Federales y Estatales que regulen el Equilibrio Ecológico, la Protección al Ambiente, el Cambio Climático, este ordenamiento y demás normatividad aplicable vigente;

LIII. Proponer la creación y administración de zonas de preservación ecológica, parques urbanos, jardines públicos y demás áreas análogas prevista por las Leyes Federales y Estatales que regulen el Equilibrio Ecológico, la Protección al Ambiente, el Cambio Climático, este ordenamiento y demás normatividad aplicable;

LIV. Promover, fomentar y orientar el desarrollo de acciones para la conservación y el aprovechamiento sustentable de los ecosistemas y la biodiversidad presente en el territorio municipal, en coordinación con el Estado y la Federación;

LV. Formular, ejecutar y vigilar el programa de ordenamiento ecológico y coadyuvar con la Dirección de Planeación y Desarrollo Urbano, en los planes o programas que de él se deriven, en los términos en que se refieren las leyes y reglamentos aplicables;

LVI. Determinar, en el ámbito de su competencia, o solicitar ante el Estado y la Federación, según sea el caso, la limitación, modificación, suspensión de actividades comerciales, industriales, de servicios, de desarrollo urbano y turístico, que puedan causar deterioro ambiental o alteración del equilibrio ecológico;

LVII. Vigilar en coordinación con la Federación y el Estado, el adecuado uso y aprovechamiento de los recursos naturales presentes en el territorio municipal;

LVIII. Fijar y aplicar medidas de prevención y control de emergencias ecológicas y contingencias ambientales, así como participar y coadyuvar con las autoridades Federales y Estatales conforme a las políticas y programas que para tal efecto se establezcan;

LIX. Promover espacios de participación de la sociedad en materia ambiental;

LX. Implementar programas en materia de educación y comunicación ambiental que favorezcan la conservación y el aprovechamiento sustentable de los recursos naturales y la biodiversidad en el Municipio;

LXI. Celebrar convenios con la Federación, el Estado, otros Municipios y con personas físicas o morales, para la realización de acciones en materia de difusión, protección, conservación y aprovechamiento sustentable de los recursos naturales, biodiversidad y medio ambiente, en el ámbito de su competencia, previa autorización del H. Ayuntamiento;

LXII. Establecer y mantener actualizado un Sistema de Información Ambiental, transparente y de fácil acceso a la ciudadanía;

LXIII. Promover la integración de ecotecnologías en establecimientos comerciales, industriales y de servicios;

LXIV. Ordenar y realizar visitas u operativos de inspección y vigilancia para verificar el cumplimiento de las disposiciones jurídicas aplicables a su competencia;

LXV. Determinar las infracciones a este ordenamiento que en materia ambiental se establezcan;

LXVI. Emitir los acuerdos y resoluciones correspondientes al procedimiento administrativo de inspección y vigilancia, imponiendo las medidas correctivas y de seguridad, así como las sanciones que en su caso procedan, verificando el cumplimiento de dichas medidas y proveyendo lo necesario para la ejecución de sanciones;

LXVII. Definir y establecer las políticas y procedimientos que deberán observar las dependencias de la administración pública municipal en relación a una mejora regulatoria, simplificación administrativa y transparencia en materia de mejora regulatoria;

LXVIII. Integrar y coordinar la implementación del programa municipal de mejora regulatoria y someterlo para su aprobación por cabildo;

LXIX. Realizar proyectos de reglamentos y demás disposiciones normativas, así como programas y acciones para mejorar la regulación en actividades o sectores;

LXX. Implementar y coordinar la realización de un proceso continúo de revisión de la regulación municipal y de los mecanismos que permitan medir periódicamente la implementación de la mejora regulatoria;

LXXI. Resolver lo conducente en cuanto a los manifiestos de impacto regulatorio, previstos en la ley de la materia;

LXXII. Evaluar los informes de avance, proyectos o manifiesto de impacto en materia de mejora regulatoria, que pongan a su consideración las dependencias de la administración pública municipal y emitir la opinión correspondiente;

LXXIII. Presentar anualmente, el programa municipal de mejora regulatoria y mejores prácticas de gobierno correspondiente al comité;

LXXIV. Promover la celebración de convenios de coordinación con el ejecutivo federal, con el ejecutivo del Estado o con otros Ayuntamientos en materia de Mejora regulatoria;

LXXV. Integrar, actualizar y administrar el registro de trámites y servicios del Municipio una vez aprobado;

LXXVI. Revisar el marco regulatorio municipal y prestar la asesoría técnica que requieran las dependencias y organismos en la elaboración y actualización de los proyectos de regulación;

LXXVII. Realizar diagnósticos de procesos para mejorar la regulación de actividades económicas específicas;

LXXVIII. Homologar los lineamientos, manuales e instructivos necesarios para conformar y operar los trámites y servicios de las dependencias de la administración pública municipal;

LXXIX. Instrumentar acciones que permitan fomentar la adaptación de Tecnología en materia de mejora regulatoria, trámites y servicios municipales; y

LXXX. Realizar todas aquellas actividades que sean inherentes y aplicables al área de su competencia, así como las contenidas en otras disposiciones normativas aplicables y aquellas que le encomiende el Presidente Municipal.

Para quedar de la siguiente Manera:

Artículo 29.- La Dirección de Planeación y Desarrollo Urbano tiene las siguientes atribuciones:

I. Proveer los elementos para la exacta observancia de la planeación urbana, desde su formulación, administración, ejecución, control y evaluación;

II. Ejercer las atribuciones que otorga el Código de Ordenamiento Territorial, Desarrollo Urbano y Vivienda para el Estado de Aguascalientes al Municipio, en lo inherente al ordenamiento territorial, desarrollo urbano y vivienda;

III. En el ámbito de los fraccionamientos, condominios, desarrollos inmobiliarios especiales, fusiones, subdivisiones y relotificaciones;

IV. Vigilar el cumplimiento a lo dispuesto en el Código de Ordenamiento Territorial, Desarrollo Urbano y Vivienda para el Estado y demás disposiciones jurídicas aplicables, en cuanto a los procesos de autorización y la urbanización hasta su municipalización o entrega a la asociación de condóminos;

V. Coordinar la participación y funcionamiento del Comité de Desarrollo Urbano y Ordenamiento Territorial y de sus Subcomités en cuanto a las atribuciones que le otorga el Código de Ordenamiento Territorial, Desarrollo Urbano y Vivienda para el Estado de Aguascalientes y las disposiciones reglamentarias del Municipio, así como formar parte de los Comités que por Ley se le establezcan;

VI. Administrar el control urbano con el otorgamiento, condicionamiento o rechazo de las siguientes autorizaciones, constancias, licencias y permisos:

a. Constancias e Informes Municipales de Compatibilidad Urbanística;
b. Anuncios;
c. Fusión de predios;
d. Subdivisión de predios;
e. Relotificación de Predios;
f. Licencias para la construcción, ampliación, reparación, remodelación y demolición de inmuebles;
g. Ejecución de obras, colocación de instalaciones y reparaciones en la vía pública;
h. Urbanizaciones cerradas; y
i. Números oficiales para los inmuebles.

VII. Regular todo el proceso inherente a la construcción de inmuebles, desde su autorización, hasta la expedición de las constancias de determinación de obra o de ocupación de los inmuebles correspondientes;

VIII. Determinar la imposición de medidas de seguridad y sanciones a las que se hagan acreedores los infractores a las disposiciones que, en materia de desarrollo urbano y asentamientos humanos, se encuentren previstas en el Código de Ordenamiento Territorial, Desarrollo
Urbano y Vivienda para el Estado de Aguascalientes y demás disposiciones jurídicas aplicables;

IX. Brindar a los solicitantes apoyo y asesoría en materia agropecuaria, conforme a lo dispuesto en la legislación Federal y Estatal;

X. Realizar la planeación general de las obras y servicios públicos necesarios para el desarrollo urbano;

XI. Emitir al H. Ayuntamiento y a sus áreas de apoyo, asesoría y dictámenes técnicos en el ámbito de su competencia, para efecto de que en su caso, se incluyan y tomen en cuenta en las resoluciones que emita el mismo;

XII. Coordinar la formulación del Plan de Desarrollo Municipal y la elaboración de los programas que de él se deriven, con la participación de las Dependencias y Entidades de la Administración Pública Municipal, Estatal y Federal, así como de los organismos sociales y privados;

XIII. Establecer la coordinación de los Programas de Desarrollo del Gobierno Municipal con los de los Gobiernos Estatal y Federal;

XIV. Analizar, integrar y someter al Presidente Municipal, para su aprobación, las propuestas de inversión que formulen las Dependencias y Entidades de la Administración Pública Municipal;

XV. Coordinar los trabajos para la elaboración de la Planeación para el Desarrollo Municipal;

XVI. Integrar los programas sectoriales, especiales y anuales que deriven del Plan de Desarrollo Municipal;

XVII. Vigilar la operación del sistema de evaluación del Desarrollo Municipal;

XVIII. Planear, organizar, implementar y evaluar las políticas municipales en materia de gobierno electrónico, así como participar en las iniciativas que en la misma materia surjan del ámbito Estatal y/o Federal;

XIX. Establecer indicadores de desempeño para evaluar el desarrollo y aplicación de las políticas y objetivos de la Administración Pública Municipal;

XX. Diseñar y mantener actualizado el sistema de estadística municipal, en coordinación con las Dependencias Municipales;

XXI. Evaluar la relación que guarden los programas y presupuestos de las diversas Dependencias y Entidades de la Administración Pública Municipal, así como los resultados de su ejecución, con los objetivos y metas del Plan de Desarrollo Municipal y sus programas operativos anuales;

XXII. Apoyar las actividades, que, en materia de investigación y asesoría para la planeación, realicen las Dependencias y Entidades de la Administración Pública Municipal;

XXIII. Promover la participación de los diversos sectores de la comunidad, en la formulación y actualización permanente del Plan de Desarrollo Municipal;

XXIV. Promover la participación democrática y popular de la población Municipal en el proceso de planeación, a través de los diversos grupos sociales que sean representativos de la comunidad;

XXV. Fomentar la coordinación entre los Gobiernos Municipal, Estatal y Federal, así como entre los sectores social y privado, para la instrumentación a nivel municipal de los Planes de Desarrollo Municipal, Estatal y Federal;

XXVI. Promover la coordinación con comités y consejos municipales de otros municipios para coadyuvar en la definición, instrumentación y evaluación de planes y programas regionales que impacten el desarrollo intermunicipal;

XXVII. Establecer mecanismos ágiles de coordinación entre las Dependencias que participan en materia de desarrollo a fin de que en forma conjunta Municipio, Estado y Federación puedan diagnosticar y ponderar las necesidades reales del municipio, y se realicen los programas para su atención, definiendo la corresponsabilidad de las Dependencias;

XXVIII. Proponer al Presidente Municipal los programas de inversión, estructuras financieras y fuentes de financiamiento para el Municipio, a fin de apoyar los criterios respectivos en la formulación del presupuesto de egresos anual;

XXIX. Proponer programas y acciones a concertar con entes de interés privado, social y público, con el propósito de coadyuvar a alcanzar los objetivos del Desarrollo del Municipio;

XXX. Evaluar el desarrollo y cumplimiento de los programas directos de inversión y las acciones concertadas en el marco del convenio de desarrollo social entre Gobierno Municipal, Estatal y Federal, y generar información oportuna al Presidente Municipal;

XXXI. Cumplir con la normatividad en materia de planeación y programación del desarrollo social en la aplicación de los Programas Municipales directos y concertados;

XXXII. Establecer los lineamientos a que deberán ajustarse las Dependencias del Municipio, para la instrumentación de los sistemas internos de control y evaluación del Plan de Desarrollo Municipal;

XXXIII. Fungir, en el ámbito de su competencia, como órgano de consulta, tanto del Gobierno Municipal como del Gobierno Estatal y Federal, y de los sectores privado y social, sobre la situación socioeconómica del Municipio;

XXXIV. Participar en los programas para la modernización y simplificación de los sistemas administrativos del Gobierno Municipal;

XXXV. SE DEROGA

XXXVI. SE DEROGA

XXXVII. SE DEROGA

XXXVIII. SE DEROGA

XXXIX. Vigilar el cumplimiento de las Normas Oficiales Mexicanas expedidas por la Federación, aplicables al ámbito de competencia municipal;

XL. SE DEROGA

XLI. SE DEROGA

XLII. SE DEROGA

XLIII. SE DEROGA

XLIV. SE DEROGA

XLV. SE DEROGA

XLVI. SE DEROGA

XLVII. SE DEROGA

XLVIII. SE DEROGA

XLIX. SE DEROGA

L. SE DEROGA

LI. SE DEROGA

LII. SE DEROGA

LIII. SE DEROGA

LIV. SE DEROGA

LV. SE DEROGA

LVI. SE DEROGA

LVII. SE DEROGA

LVIII. SE DEROGA

LIX. SE DEROGA

LX. SE DEROGA

LXI. SE DEROGA

LXII. SE DEROGA

LXIII. SE DEROGA

LXIV. Ordenar y realizar visitas u operativos de inspección y vigilancia para verificar el cumplimiento de las disposiciones jurídicas aplicables a su competencia;

LXV. SE DEROGA

LXVI. Emitir los acuerdos y resoluciones correspondientes al procedimiento administrativo de inspección y vigilancia, imponiendo las medidas correctivas y de seguridad, así como las sanciones que en su caso procedan, verificando el cumplimiento de dichas medidas y proveyendo lo necesario para la ejecución de sanciones;

LXVII. Definir y establecer las políticas y procedimientos que deberán observar las dependencias de la administración pública municipal en relación a una mejora regulatoria, simplificación administrativa y transparencia en materia de mejora regulatoria;

LXVIII. Integrar y coordinar la implementación del programa municipal de mejora regulatoria y someterlo para su aprobación por cabildo;

LXIX. Realizar proyectos de reglamentos y demás disposiciones normativas, así como programas y acciones para mejorar la regulación en actividades o sectores;

LXX. Implementar y coordinar la realización de un proceso continúo de revisión de la regulación municipal y de los mecanismos que permitan medir periódicamente la implementación de la mejora regulatoria;

LXXI. Resolver lo conducente en cuanto a los manifiestos de impacto regulatorio, previstos en la ley de la materia;

LXXII. Evaluar los informes de avance, proyectos o manifiesto de impacto en materia de mejora regulatoria, que pongan a su consideración las dependencias de la administración pública municipal y emitir la opinión correspondiente;

LXXIII. Presentar anualmente, el programa municipal de mejora regulatoria y mejores prácticas de gobierno correspondiente al comité;

LXXIV. Promover la celebración de convenios de coordinación con el ejecutivo federal, con el ejecutivo del Estado o con otros Ayuntamientos en materia de Mejora regulatoria;

LXXV. Integrar, actualizar y administrar el registro de trámites y servicios del Municipio una vez aprobado;

LXXVI. Revisar el marco regulatorio municipal y prestar la asesoría técnica que requieran las dependencias y organismos en la elaboración y actualización de los proyectos de regulación;

LXXVII. Realizar diagnósticos de procesos para mejorar la regulación de actividades económicas específicas;

LXXVIII. Homologar los lineamientos, manuales e instructivos necesarios para conformar y operar los trámites y servicios de las dependencias de la administración pública municipal;

LXXIX. Instrumentar acciones que permitan fomentar la adaptación de Tecnología en materia de mejora regulatoria, trámites y servicios municipales; y

LXXX. Realizar todas aquellas actividades que sean inherentes y aplicables al área de su competencia, así como las contenidas en otras disposiciones normativas aplicables y aquellas que le encomiende el Presidente Municipal.

TERCERO.- Por lo antes expuesto surge la necesidad de reformar el Reglamento Interior de la Dirección de Planeación y Desarrollo Urbano del Municipio de Rincón de Romos, publicado el día 8 de enero del año dos mil veinticuatro, con la finalidad de deslindar de todo lo relativo en materia de Ecología y Medio Ambiente a la Dirección de Planeación y Desarrollo Urbano como a continuación se propone:

REGLAMENTO INTERIOR DE LA DIRECCIÓN DE PLANEACIÓN Y DESARROLLO URBANO DEL MUNICIPIO DE RINCÓN DE ROMOS.

Actualmente dispone:

Artículo 4º.- Para el ejercicio de sus funciones y el despacho de los asuntos que le competen, la Dirección contará con la siguiente estructura orgánica:

I) Dirección de Planeación y Desarrollo Urbano

i) Coordinador de Planeación y Desarrollo Urbano
- a) Departamento de Información y Proyectos
- b) Departamento de Planes y Programas
- c) Departamento de Regularización y Ordenamiento
- d) Departamento de Atención y Gestión Urbana
- e) Departamento de Cultura e Imagen Urbana
- f) Departamento de Ecología

ii) Coordinador de Planeación y Seguimiento de Programas

- a) Departamento de Diagnostico, Programación y Análisis
- b) Departamento de Seguimiento, Evaluación y Control

La Dirección, las Coordinaciones y las Jefaturas de Departamento que se señala en el presente artículo, estarán integradas por sus Titulares, Encargados, Auxiliares y por los demás servidores públicos, así como por el personal que se requiera para satisfacer las necesidades del servicio, de conformidad con la disponibilidad presupuestaria.

Para quedar de la siguiente manera:

Artículo 4º.- Para el ejercicio de sus funciones y el despacho de los asuntos que le competen, la Dirección contará con la siguiente estructura orgánica:

I) Dirección de Planeación y Desarrollo Urbano

i) Coordinador de Planeación y Desarrollo Urbano
- a) Departamento de Información y Proyectos
- b) Departamento de Planes y Programas
- c) Departamento de Regularización y Ordenamiento
- d) Departamento de Atención y Gestión Urbana
- e) Departamento de Cultura e Imagen Urbana
- f) **SE DEROGA**

ii) Coordinador de Planeación y Seguimiento de Programas

- a) Departamento de Diagnostico, Programación y Análisis

b) Departamento de Seguimiento, Evaluación y Control

La Dirección, las Coordinaciones y las Jefaturas de Departamento que se señala en el presente artículo, estarán integradas por sus Titulares, Encargados, Auxiliares y por los demás servidores públicos, así como por el personal que se requiera para satisfacer las necesidades del servicio, de conformidad con la disponibilidad presupuestaria.

Actualmente dispone:

Articulo 10.- Al Director de Planeación y Desarrollo Urbano, corresponden las siguientes atribuciones:

I. Proveer los elementos para la exacta observancia de la planeación urbana, desde su formulación, administración, ejecución, control y evaluación;

II. Ejercer las atribuciones que otorga el Código de Ordenamiento Territorial, Desarrollo Urbano y Vivienda para el Estado de Aguascalientes al Municipio, en lo inherente al ordenamiento territorial, desarrollo urbano y vivienda;

III. En el ámbito de los fraccionamientos, condominios, desarrollos inmobiliarios especiales, fusiones, subdivisiones y relotificaciones;

IV. Vigilar el cumplimiento a lo dispuesto en el Código de Ordenamiento Territorial, Desarrollo Urbano y Vivienda para el Estado y demás disposiciones jurídicas aplicables, en cuanto a los procesos de autorización y la urbanización hasta su municipalización o entrega a la asociación de condóminos;

V. Coordinar la participación y funcionamiento del Comité de Desarrollo Urbano y Ordenamiento Territorial y de sus Subcomités en cuanto a las atribuciones que le otorga el Código de Ordenamiento Territorial, Desarrollo Urbano y Vivienda para el Estado de Aguascalientes y las disposiciones reglamentarias del Municipio, así como formar parte de los Comités que por Ley se le establezcan;

VI. Administrar el control urbano con el otorgamiento, condicionamiento o rechazo de las siguientes autorizaciones, constancias, licencias y permisos:

a. Constancias e Informes Municipales de Compatibilidad Urbanística;
b. Anuncios;
c. Fusión de predios;
d. Subdivisión de predios;
e. Relotificación de Predios;
f. Licencias para la construcción, ampliación, reparación, remodelación y demolición de inmuebles;
g. Ejecución de obras, colocación de instalaciones y reparaciones en la vía pública;
h. Urbanizaciones cerradas; y
i. Números oficiales para los inmuebles.

VII. Regular todo el proceso inherente a la construcción de inmuebles, desde su autorización, hasta la expedición de las constancias de determinación de obra o de ocupación de los inmuebles correspondientes;

VIII. Determinar la imposición de medidas de seguridad y sanciones a las que se hagan acreedores los infractores a las disposiciones que, en materia de desarrollo urbano y asentamientos humanos, se encuentren previstas en el Código de Ordenamiento Territorial, Desarrollo
Urbano y Vivienda para el Estado de Aguascalientes y demás disposiciones jurídicas aplicables;

IX. Brindar a los solicitantes apoyo y asesoría en materia agropecuaria, conforme a lo dispuesto en la legislación Federal y Estatal;

X. Realizar la planeación general de las obras y servicios públicos necesarios para el desarrollo urbano;

XI. Emitir al H. Ayuntamiento y a sus áreas de apoyo, asesoría y dictámenes técnicos en el ámbito de su competencia, para efecto de que en su caso, se incluyan y tomen en cuenta en las resoluciones que emita el mismo;

XII. Coordinar la formulación del Plan de Desarrollo Municipal y la elaboración de los programas que de él se deriven, con la participación de las Dependencias y Entidades de la Administración Pública Municipal, Estatal y Federal, así como de los organismos sociales y privados;

XIII. Establecer la coordinación de los Programas de Desarrollo del Gobierno Municipal con los de los Gobiernos Estatal y Federal;

XIV. Analizar, integrar y someter al Presidente Municipal, para su aprobación, las propuestas de inversión que formulen las Dependencias y Entidades de la Administración Pública Municipal;

XV. Coordinar los trabajos para la elaboración de la Planeación para el Desarrollo Municipal;

XVI. Integrar los programas sectoriales, especiales y anuales que deriven del Plan de Desarrollo Municipal;

XVII. Vigilar la operación del sistema de evaluación del Desarrollo Municipal;

XVIII. Planear, organizar, implementar y evaluar las políticas municipales en materia de gobierno electrónico, así como participar en las iniciativas que en la misma materia surjan del ámbito Estatal y/o Federal;

XIX. Establecer indicadores de desempeño para evaluar el desarrollo y aplicación de las políticas y objetivos de la Administración Pública Municipal;

XX. Diseñar y mantener actualizado el sistema de estadística municipal, en coordinación con las Dependencias Municipales;

XXI. Evaluar la relación que guarden los programas y presupuestos de las diversas Dependencias y Entidades de la Administración Pública Municipal, así como los resultados de su ejecución, con los objetivos y metas del Plan de Desarrollo Municipal y sus programas operativos anuales;

XXII. Apoyar las actividades, que, en materia de investigación y asesoría para la planeación, realicen las Dependencias y Entidades de la
Administración Pública Municipal;

XXIII. Promover la participación de los diversos sectores de la comunidad, en la formulación y actualización permanente del Plan de Desarrollo Municipal;

XXIV. Promover la participación democrática y popular de la población Municipal en el proceso de planeación, a través de los diversos grupos sociales que sean representativos de la comunidad;

XXV. Fomentar la coordinación entre los Gobiernos Municipal, Estatal y Federal, así como entre los sectores social y privado, para la instrumentación a nivel municipal de los Planes de Desarrollo Municipal, Estatal y Federal;

XXVI. Promover la coordinación con comités y consejos municipales de otros municipios para coadyuvar en la definición, instrumentación y evaluación de planes y programas regionales que impacten el desarrollo intermunicipal;

XXVII. Establecer mecanismos ágiles de coordinación entre las Dependencias que participan en materia de desarrollo a fin de que en forma conjunta Municipio, Estado y Federación puedan diagnosticar y ponderar las necesidades reales del municipio, y se realicen los programas para su atención, definiendo la corresponsabilidad de las Dependencias;

XXVIII. Proponer al Presidente Municipal los programas de inversión, estructuras financieras y fuentes de financiamiento para el Municipio, a fin de apoyar los criterios respectivos en la formulación del presupuesto de egresos anual;

XXIX. Proponer programas y acciones a concertar con entes de interés privado, social y público, con el propósito de coadyuvar a alcanzar los objetivos del Desarrollo del Municipio;

XXX. Evaluar el desarrollo y cumplimiento de los programas directos de inversión y las acciones concertadas en el marco del convenio de desarrollo social entre Gobierno Municipal, Estatal y Federal, y generar información oportuna al Presidente Municipal;

XXXI. Cumplir con la normatividad en materia de planeación y programación del desarrollo social en la aplicación de los Programas Municipales directos y concertados;

XXXII. Establecer los lineamientos a que deberán ajustarse las Dependencias del Municipio, para la instrumentación de los sistemas internos de control y evaluación del Plan de Desarrollo Municipal;

XXXIII. Fungir, en el ámbito de su competencia, como órgano de consulta, tanto del Gobierno Municipal como del Gobierno Estatal y Federal, y de los sectores privado y social, sobre la situación socioeconómica del Municipio;

XXXIV. Participar en los programas para la modernización y simplificación de los sistemas administrativos del Gobierno Municipal;

XXXV. Ejercer las atribuciones que le correspondan al Municipio en materia de regulación, control ambiental y ecología de acuerdo con la ley;

XXXVI. La formulación, conducción y evaluación de la Política Ambiental Municipal, en congruencia con lo que hayan determinado la Federación y el Estado;

XXXVII. Aplicar los instrumentos de política ambiental de competencia municipal previstos en las Leyes Federales y Estatales que regulen el Equilibrio Ecológico, la Protección al Ambiente, el Cambio Climático, este ordenamiento y demás normatividad aplicable;

XXXVIII. Elaborar, revisar y actualizar un diagnóstico ambiental que corresponda a cada Administración Pública Municipal, para que de él deriven los programas relativos;

XXXIX. Vigilar el cumplimiento de las Normas Oficiales Mexicanas expedidas por la Federación, aplicables al ámbito de competencia municipal;

XL. Prevenir y controlar la contaminación atmosférica por fuentes fijas que funcionen como establecimientos comerciales o de servicios de competencia municipal;

XLI. Prevenir y controlar la contaminación visual, por ruido, vibraciones, energía térmica, energía lumínica, radiaciones electromagnéticas y olores perjudiciales, provenientes de fuentes fijas que funcionen como establecimientos comerciales o de servicios de competencia municipal; así como aquellas producidas en zonas habitacionales que se generen con motivo de una fuente fija proveniente de una casa habitación, además de las de fuentes móviles excepto las que conforme a las Leyes Federales y Estatales que regulen el Equilibrio Ecológico, la Protección al Ambiente, el Cambio Climático, este ordenamiento y demás normatividad aplicable vigentes sean consideradas de jurisdicción Federal;

XLII. Aplicar las disposiciones jurídicas relativas a la gestión, prevención y control de los efectos sobre el ambiente, ocasionados por la generación, transporte, almacenamiento, manejo, tratamiento y disposición final de los residuos sólidos urbanos, e industriales que no estén considerados como peligrosos, de conformidad con lo dispuesto por las Leyes Federales y Estatales que regulen el Equilibrio Ecológico, la Protección al Ambiente, el Cambio Climático, este ordenamiento y demás normatividad aplicable;

XLIII. Expedir el permiso de control ambiental del Municipio;

XLIV. Analizar y, en su caso, autorizar las solicitudes de poda, derribo o trasplante de árboles y arbustos en el Municipio, excepto aquellos que sean de competencia Federal, por tratarse de terrenos forestales en términos de la legislación aplicable;

XLV. Atender las denuncias ambientales en el ámbito de su competencia y remitir a las instancias correspondientes aquellas que no sean de índole municipal;

XLVI. Integrar y mantener actualizado el registro de fuentes fijas generadoras de contaminación de competencia municipal existentes en el territorio del Municipio;

XLVII. Coordinarse con las autoridades Federales y Estatales en su caso, para establecer sistemas de monitoreo de contaminación atmosférica en el territorio municipal;

XLVIII. Realizar la elaboración, evaluación y actualización del Programa Municipal para la Prevención y Gestión Integral de los Residuos Sólidos Urbanos;

XLIX. Evaluar el impacto ambiental de las obras o actividades que le sean transferidas, mediante convenios o acuerdos, por el Estado o la Federación, así como de aquellas que sean de su competencia en los términos de las Leyes de Protección Ambiental;

L. Participar en la evaluación del impacto ambiental de obras o actividades de competencia Federal o Estatal, cuando éstas se realicen en el ámbito de su circunscripción territorial;

LI. Promover la participación de las Dependencias y Entidades de la Administración Pública de los demás órdenes de gobierno en las acciones de preservación, protección, educación ambiental, prevención y control del deterioro ambiental y restauración del ambiente, en su jurisdicción territorial; así como celebrar con estás los acuerdos que sean necesarios, con el propósito de dar cumplimiento a la legislación, reglamentación y/o normatividad vigente;

LII. Participar en la gestión de convenios con autoridades Estatales, previo acuerdo con la Federación, a efecto de poder asumir la realización de algunas de las funciones referentes a las Leyes Federales y Estatales que regulen el Equilibrio Ecológico, la Protección al Ambiente, el Cambio Climático, este ordenamiento y demás normatividad aplicable vigente;

LIII. Proponer la creación y administración de zonas de preservación ecológica, parques urbanos, jardines públicos y demás áreas análogas prevista por las Leyes Federales y Estatales que regulen el Equilibrio Ecológico, la Protección al Ambiente, el Cambio Climático, este ordenamiento y demás normatividad aplicable;

LIV. Promover, fomentar y orientar el desarrollo de acciones para la conservación y el aprovechamiento sustentable de los ecosistemas y la biodiversidad presente en el territorio municipal, en coordinación con el Estado y la Federación;

LV. Formular, ejecutar y vigilar el programa de ordenamiento ecológico y coadyuvar con la Dirección de Planeación y Desarrollo Urbano, en los planes o programas que de él se deriven, en los términos en que se refieren las leyes y reglamentos aplicables;

LVI. Determinar, en el ámbito de su competencia, o solicitar ante el Estado y la Federación, según sea el caso, la limitación, modificación, suspensión de actividades comerciales, industriales, de servicios, de desarrollo urbano y turístico, que puedan causar deterioro ambiental o alteración del equilibrio ecológico;

LVII. Vigilar en coordinación con la Federación y el Estado, el adecuado uso y aprovechamiento de los recursos naturales presentes en el territorio municipal;

LVIII. Fijar y aplicar medidas de prevención y control de emergencias ecológicas y contingencias ambientales, así como participar y coadyuvar con las autoridades Federales y Estatales conforme a las políticas y programas que para tal efecto se establezcan;

LIX. Promover espacios de participación de la sociedad en materia ambiental;

LX. Implementar programas en materia de educación y comunicación ambiental que favorezcan la conservación y el aprovechamiento sustentable de los recursos naturales y la biodiversidad en el Municipio;

LXI. Celebrar convenios con la Federación, el Estado, otros Municipios y con personas físicas o morales, para la realización de acciones en materia de difusión, protección, conservación y aprovechamiento sustentable de los recursos naturales, biodiversidad y medio ambiente, en el ámbito de su competencia, previa autorización del H. Ayuntamiento;

LXII. Establecer y mantener actualizado un Sistema de Información Ambiental, transparente y de fácil acceso a la ciudadanía;

LXIII. Promover la integración de ecotecnologías en establecimientos comerciales, industriales y de servicios;

LXIV. Ordenar y realizar visitas u operativos de inspección y vigilancia para verificar el cumplimiento de las disposiciones jurídicas aplicables a su competencia;

LXV. Determinar las infracciones a este ordenamiento que en materia ambiental se establezcan;

LXVI. Emitir los acuerdos y resoluciones correspondientes al procedimiento administrativo de inspección y vigilancia, imponiendo las medidas correctivas y de seguridad, así como las sanciones que en su caso procedan, verificando el cumplimiento de dichas medidas y proveyendo lo necesario para la ejecución de sanciones;

LXVII. Definir y establecer las políticas y procedimientos que deberán observar las dependencias de la administración pública municipal en relación a una mejora regulatoria, simplificación administrativa y transparencia en materia de mejora regulatoria;

LXVIII. Integrar y coordinar la implementación del programa municipal de mejora regulatoria y someterlo para su aprobación por cabildo;

LXIX. Realizar proyectos de reglamentos y demás disposiciones normativas, así como programas y acciones para mejorar la regulación en actividades o sectores;

LXX. Implementar y coordinar la realización de un proceso continúo de revisión de la regulación municipal y de los mecanismos que permitan medir periódicamente la implementación de la mejora regulatoria;

LXXI. Resolver lo conducente en cuanto a los manifiestos de impacto regulatorio, previstos en la ley de la materia;

LXXII. Evaluar los informes de avance, proyectos o manifiesto de impacto en materia de mejora regulatoria, que pongan a su consideración las dependencias de la administración pública municipal y emitir la opinión correspondiente;

LXXIII. Presentar anualmente, el programa municipal de mejora regulatoria y mejores prácticas de gobierno correspondiente al comité;

LXXIV. Promover la celebración de convenios de coordinación con el ejecutivo federal, con el ejecutivo del Estado o con otros Ayuntamientos en materia de Mejora regulatoria;

LXXV. Integrar, actualizar y administrar el registro de trámites y servicios del Municipio una vez aprobado;

LXXVI. Revisar el marco regulatorio municipal y prestar la asesoría técnica que requieran las dependencias y organismos en la elaboración y actualización de los proyectos de regulación;

LXXVII. Realizar diagnósticos de procesos para mejorar la regulación de actividades económicas específicas;

LXXVIII. Homologar los lineamientos, manuales e instructivos necesarios para conformar y operar los trámites y servicios de las dependencias de la administración pública municipal;

LXXIX. Instrumentar acciones que permitan fomentar la adaptación de Tecnología en materia de mejora regulatoria, trámites y servicios municipales; y

LXXX. Realizar todas aquellas actividades que sean inherentes y aplicables al área de su competencia, así como las contenidas en otras disposiciones normativas aplicables y aquellas que le encomiende el Presidente Municipal.

Para quedar de la siguiente manera:

Articulo 10.- Al Director de Planeación y Desarrollo Urbano, corresponden las siguientes atribuciones:

I. Proveer los elementos para la exacta observancia de la planeación urbana, desde su formulación, administración, ejecución, control y evaluación;

II. Ejercer las atribuciones que otorga el Código de Ordenamiento Territorial, Desarrollo Urbano y Vivienda para el Estado de Aguascalientes al Municipio, en lo inherente al ordenamiento territorial, desarrollo urbano y vivienda;

III. En el ámbito de los fraccionamientos, condominios, desarrollos inmobiliarios especiales, fusiones, subdivisiones y relotificaciones;

IV. Vigilar el cumplimiento a lo dispuesto en el Código de Ordenamiento Territorial, Desarrollo Urbano y Vivienda para el Estado y demás disposiciones jurídicas aplicables, en cuanto a los procesos de autorización y la urbanización hasta su municipalización o entrega a la asociación de condóminos;

V. Coordinar la participación y funcionamiento del Comité de Desarrollo Urbano y Ordenamiento Territorial y de sus Subcomités en cuanto a las atribuciones que le otorga el Código de Ordenamiento Territorial, Desarrollo Urbano y Vivienda para el Estado de Aguascalientes y las disposiciones reglamentarias del Municipio, así como formar parte de los Comités que por Ley se le establezcan;

VI. Administrar el control urbano con el otorgamiento, condicionamiento o rechazo de las siguientes autorizaciones, constancias, licencias y permisos:

a. Constancias e Informes Municipales de Compatibilidad Urbanística;
b. Anuncios;
c. Fusión de predios;
d. Subdivisión de predios;
e. Relotificación de Predios;
f. Licencias para la construcción, ampliación, reparación, remodelación y demolición de inmuebles;
g. Ejecución de obras, colocación de instalaciones y reparaciones en la vía pública;
h. Urbanizaciones cerradas; y
i. Números oficiales para los inmuebles.

VII. Regular todo el proceso inherente a la construcción de inmuebles, desde su autorización, hasta la expedición de las constancias de determinación de obra o de ocupación de los inmuebles correspondientes;

VIII. Determinar la imposición de medidas de seguridad y sanciones a las que se hagan acreedores los infractores a las disposiciones que, en materia de desarrollo urbano y asentamientos humanos, se encuentren previstas en el Código de Ordenamiento Territorial, Desarrollo
Urbano y Vivienda para el Estado de Aguascalientes y demás disposiciones jurídicas aplicables;

IX. Brindar a los solicitantes apoyo y asesoría en materia agropecuaria, conforme a lo dispuesto en la legislación Federal y Estatal;

X. Realizar la planeación general de las obras y servicios públicos necesarios para el desarrollo urbano;

XI. Emitir al H. Ayuntamiento y a sus áreas de apoyo, asesoría y dictámenes técnicos en el ámbito de su competencia, para efecto de que en su caso, se incluyan y tomen en cuenta en las resoluciones que emita el mismo;

XII. Coordinar la formulación del Plan de Desarrollo Municipal y la elaboración de los programas que de él se deriven, con la participación de las Dependencias y Entidades de la Administración Pública Municipal, Estatal y Federal, así como de los organismos sociales y privados;

XIII. Establecer la coordinación de los Programas de Desarrollo del Gobierno Municipal con los de los Gobiernos Estatal y Federal;

XIV. Analizar, integrar y someter al Presidente Municipal, para su aprobación, las propuestas de inversión que formulen las Dependencias y Entidades de la Administración Pública Municipal;

XV. Coordinar los trabajos para la elaboración de la Planeación para el Desarrollo Municipal;

XVI. Integrar los programas sectoriales, especiales y anuales que deriven del Plan de Desarrollo Municipal;

XVII. Vigilar la operación del sistema de evaluación del Desarrollo Municipal;

XVIII. Planear, organizar, implementar y evaluar las políticas municipales en materia de gobierno electrónico, así como participar en las iniciativas que en la misma materia surjan del ámbito Estatal y/o Federal;

XIX. Establecer indicadores de desempeño para evaluar el desarrollo y aplicación de las políticas y objetivos de la Administración Pública Municipal;

XX. Diseñar y mantener actualizado el sistema de estadística municipal, en coordinación con las Dependencias Municipales;

XXI. Evaluar la relación que guarden los programas y presupuestos de las diversas Dependencias y Entidades de la Administración Pública Municipal, así como los resultados de su ejecución, con los objetivos y metas del Plan de Desarrollo Municipal y sus programas operativos anuales;

XXII. Apoyar las actividades, que, en materia de investigación y asesoría para la planeación, realicen las Dependencias y Entidades de la Administración Pública Municipal;

XXIII. Promover la participación de los diversos sectores de la comunidad, en la formulación y actualización permanente del Plan de Desarrollo Municipal;

XXIV. Promover la participación democrática y popular de la población Municipal en el proceso de planeación, a través de los diversos grupos sociales que sean representativos de la comunidad;

XXV. Fomentar la coordinación entre los Gobiernos Municipal, Estatal y Federal, así como entre los sectores social y privado, para la instrumentación a nivel municipal de los Planes de Desarrollo Municipal, Estatal y Federal;

XXVI. Promover la coordinación con comités y consejos municipales de otros municipios para coadyuvar en la definición, instrumentación y evaluación de planes y programas regionales que impacten el desarrollo intermunicipal;

XXVII. Establecer mecanismos ágiles de coordinación entre las Dependencias que participan en materia de desarrollo a fin de que en forma conjunta Municipio, Estado y Federación puedan diagnosticar y ponderar las necesidades reales del municipio, y se realicen los programas para su atención, definiendo la corresponsabilidad de las Dependencias;

XXVIII. Proponer al Presidente Municipal los programas de inversión, estructuras financieras y fuentes de financiamiento para el Municipio, a fin de apoyar los criterios respectivos en la formulación del presupuesto de egresos anual;

XXIX. Proponer programas y acciones a concertar con entes de interés privado, social y público, con el propósito de coadyuvar a alcanzar los objetivos del Desarrollo del Municipio;

XXX. Evaluar el desarrollo y cumplimiento de los programas directos de inversión y las acciones concertadas en el marco del convenio de desarrollo social entre Gobierno Municipal, Estatal y Federal, y generar información oportuna al Presidente Municipal;

XXXI. Cumplir con la normatividad en materia de planeación y programación del desarrollo social en la aplicación de los Programas Municipales directos y concertados;

XXXII. Establecer los lineamientos a que deberán ajustarse las Dependencias del Municipio, para la instrumentación de los sistemas internos de control y evaluación del Plan de Desarrollo Municipal;

XXXIII. Fungir, en el ámbito de su competencia, como órgano de consulta, tanto del Gobierno Municipal como del Gobierno Estatal y Federal, y de los sectores privado y social, sobre la situación socioeconómica del Municipio;

XXXIV. Participar en los programas para la modernización y simplificación de los sistemas administrativos del Gobierno Municipal;

XXXV. SE DEROGA

XXXVI. SE DEROGA

XXXVII. SE DEROGA

XXXVIII. SE DEROGA

XXXIX. Vigilar el cumplimiento de las Normas Oficiales Mexicanas expedidas por la Federación, aplicables al ámbito de competencia municipal;

XL. SE DEROGA

XLI. SE DEROGA

XLII. SE DEROGA

XLIII. SE DEROGA

XLIV. SE DEROGA

XLV. SE DEROGA

XLVI. SE DEROGA

XLVII. SE DEROGA

XLVIII. SE DEROGA

XLIX. SE DEROGA

L. SE DEROGA

LI. SE DEROGA

LII. SE DEROGA

LIII. SE DEROGA

LIV. SE DEROGA

LV. SE DEROGA

LVI. SE DEROGA

LVII. SE DEROGA

LVIII. SE DEROGA

LIX. SE DEROGA

LX. SE DEROGA

LXI. SE DEROGA

LXII. SE DEROGA

LXIII. SE DEROGA

LXIV. Ordenar y realizar visitas u operativos de inspección y vigilancia para verificar el cumplimiento de las disposiciones jurídicas aplicables a su competencia;

LXV. SE DEROGA

LXVI. Emitir los acuerdos y resoluciones correspondientes al procedimiento administrativo de inspección y vigilancia, imponiendo las medidas correctivas y de seguridad, así como las sanciones que en su caso procedan, verificando el cumplimiento de dichas medidas y proveyendo lo necesario para la ejecución de sanciones;

LXVII. Definir y establecer las políticas y procedimientos que deberán observar las dependencias de la administración pública municipal en relación a una mejora regulatoria, simplificación administrativa y transparencia en materia de mejora regulatoria;

LXVIII. Integrar y coordinar la implementación del programa municipal de mejora regulatoria y someterlo para su aprobación por cabildo;

LXIX. Realizar proyectos de reglamentos y demás disposiciones normativas, así como programas y acciones para mejorar la regulación en actividades o sectores;

LXX. Implementar y coordinar la realización de un proceso continúo de revisión de la regulación municipal y de los mecanismos que permitan medir periódicamente la implementación de la mejora regulatoria;

LXXI. Resolver lo conducente en cuanto a los manifiestos de impacto regulatorio, previstos en la ley de la materia;

LXXII. Evaluar los informes de avance, proyectos o manifiesto de impacto en materia de mejora regulatoria, que pongan a su consideración las dependencias de la administración pública municipal y emitir la opinión correspondiente;

LXXIII. Presentar anualmente, el programa municipal de mejora regulatoria y mejores prácticas de gobierno correspondiente al comité;

LXXIV. Promover la celebración de convenios de coordinación con el ejecutivo federal, con el ejecutivo del Estado o con otros Ayuntamientos en materia de Mejora regulatoria;

LXXV. Integrar, actualizar y administrar el registro de trámites y servicios del Municipio una vez aprobado;

LXXVI. Revisar el marco regulatorio municipal y prestar la asesoría técnica que requieran las dependencias y organismos en la elaboración y actualización de los proyectos de regulación;

LXXVII. Realizar diagnósticos de procesos para mejorar la regulación de actividades económicas específicas;

LXXVIII. Homologar los lineamientos, manuales e instructivos necesarios para conformar y operar los trámites y servicios de las dependencias de la administración pública municipal;

LXXIX. Instrumentar acciones que permitan fomentar la adaptación de Tecnología en materia de mejora regulatoria, trámites y servicios municipales; y

LXXX. Realizar todas aquellas actividades que sean inherentes y aplicables al área de su competencia, así como las contenidas en otras disposiciones normativas aplicables y aquellas que le encomiende el Presidente Municipal.

Actualmente Dispone:

Sección Décima
De la Jefatura del
Departamento de Ecología

Artículo 19.- La Jefatura del Departamento de Ecología, tendrá las siguientes atribuciones y facultades:

I. Ejercer las atribuciones que le correspondan al Municipio en materia de regulación, control ambiental y ecología de acuerdo con la Ley;
II. Elaborar, conducir y evaluar la política ambiental municipal, en congruencia con lo que hayan determinado la Federación y el Estado;

III. Elaborar y ejecutar las estrategias para aplicar los instrumentos de política ambiental de competencia municipal previstos en las Leyes Federales y Estatales que regulen el Equilibrio Ecológico, la Protección al Ambiente, el Cambio Climático, este ordenamiento y demás normatividad aplicable;

IV. Elaborar el diagnóstico ambiental que corresponda a cada Administración Municipal, para que de él deriven los programas relativos, así mismo revisarlo y actualizarlo con periodicidad;

V. Vigilar el cumplimiento de las Normas Oficiales Mexicanas expedidas por la Federación, aplicables al ámbito de competencia municipal;

VI. Elaborar y ejecutar los programas y estrategias que permitan prevenir y controlar la contaminación atmosférica por fuentes fijas que funcionen como establecimientos comerciales o de servicios de competencia municipal;

VII. Elaborar y ejecutar los programas y estrategias que permitan prevenir y controlar la contaminación visual, por ruido, vibraciones, energía térmica, energía lumínica, radiaciones electromagnéticas y olores perjudiciales, provenientes de fuentes fijas que funcionen como establecimientos comerciales o de servicios de competencia municipal; así como aquellas producidas en zonas habitacionales que se generen con motivo de una fuente fija proveniente de una casa habitación, además de las de fuentes móviles, excepto, las que conforme a las Leyes Federales y Estatales que regulen el Equilibrio Ecológico, la Protección al Ambiente, el Cambio Climático, este ordenamiento y demás normatividad aplicable vigentes sean consideradas de jurisdicción federal;

VIII. Aplicar las disposiciones jurídicas relativas a la gestión, prevención y control de los efectos sobre el ambiente, ocasionados por la generación, transporte, almacenamiento, manejo, tratamiento y disposición final de los residuos sólidos urbanos, e industriales que no estén considerados como peligrosos, de conformidad con lo dispuesto por las Leyes Federales y Estatales que regulen el Equilibrio Ecológico, la Protección al Ambiente, el Cambio Climático, este ordenamiento y demás normatividad aplicable;

IX. Expedir el permiso de control ambiental municipal;

X. Analizar y, en su caso autorizar las solicitudes de poda, derribo o trasplante de árboles y arbustos en el Municipio, excepto aquellos que sean de competencia Federal, por tratarse de terrenos forestales en términos de la legislación aplicable;

XI. Atender las denuncias ambientales en el ámbito de su competencia y remitir a las instancias correspondientes aquellas que no sean de índole municipal;

XII. Elaborar y presentar a su Coordinador el registro de fuentes fijas generadoras de contaminación de competencia municipal existentes en el territorio del Municipio, así mismo mantenerlo actualizado;

XIII. Coadyuvar en la coordinación con las autoridades Federales y Estatales en su caso, para establecer los sistemas de monitoreo de contaminación atmosférica en el Municipio;

XIV. en la elaboración, evaluación y actualización del Programa Municipal para la Prevención y Gestión Integral de los Residuos Sólidos Urbanos;

XV. Evaluar el impacto ambiental de las obras o actividades que le sean transferidas, mediante convenios o acuerdos, por el Estado o la Federación, así como de aquellas que sean de su competencia en los términos de las Leyes de Protección Ambiental, esto también cuando estas evaluaciones se realicen en el ámbito de su circunscripción territorial;

XVI. Elaborar los mecanismos a través de los cuales se promueva la participación de las Dependencias y Entidades de la Administración Pública y de los demás órdenes de gobierno, en las acciones de preservación, protección, educación ambiental, prevención y control del deterioro ambiental y restauración del ambiente, en su jurisdicción territorial; así como celebrar con estás los acuerdos que sean necesarios con el propósito de dar cumplimiento a la legislación, reglamentación y/o normatividad vigente;

XVII. Participar en la gestión de convenios con autoridades Estatales, previo acuerdo con la Federación, a efecto de poder asumir la realización de algunas de las funciones referentes a las Leyes Federales y Estatales que regulen el Equilibrio Ecológico, la Protección al Ambiente, el Cambio Climático, este ordenamiento y demás normatividad aplicable vigentes;

XVIII. Elaborar y ejecutar los proyectos de propuesta para la creación y administración de zonas de preservación ecológica, parques urbanos, jardines públicos y demás áreas análogas prevista por las Leyes Federales y Estatales que regulen el Equilibrio Ecológico, la Protección al Ambiente, el Cambio Climático, este ordenamiento y demás normatividad aplicable;

XIX. Elaborar y ejecutar los programas que permitan promover, fomentar y orientar el desarrollo de acciones para la conservación y el aprovechamiento sustentable de los ecosistemas y la biodiversidad presente en el territorio municipal, en coordinación con el Estado y la Federación;

XX. Formular, ejecutar y vigilar el programa de ordenamiento ecológico y coadyuvar con la Coordinación de Planeación y Desarrollo Urbano, en los planes o programas que de él se deriven, en los términos en que se refieren las leyes y reglamentos aplicables;

XXI. Solicitar y determinar en el ámbito de la competencia municipal, ante el Estado o la Federación, según sea el caso, la limitación, modificación suspensión de actividades comerciales, industriales, de servicios, de desarrollo urbano y turístico, que puedan causar deterioro ambiental o alteración del equilibrio ecológico;

XXII. Coordinarse con la Federación y el Estado en la vigilancia del uso adecuado y aprovechamiento de los recursos naturales presentes en el territorio municipal;

XXIII. Elaborar y ejecutar los criterios y medidas de prevención y control de emergencias ecológicas y contingencias ambientales, así como participar y coadyuvar con las autoridades Federales y Estatales conforme a las políticas y programas que para tal efecto se establezcan;

XXIV. Elaborar los programas que promuevan los espacios de participación de la sociedad en materia ambiental;

XXV. Elaborar y ejecutar los programas en materia de educación y comunicación ambiental que favorezcan la conservación y el aprovechamiento sustentable de los recursos naturales y la biodiversidad en el Municipio;

XXVI. Coordinar la celebración de los convenios con la Federación, el Estado, otros municipios y con personas físicas o morales, para la realización de acciones en materia de difusión, protección, conservación y aprovechamiento sustentable de los recursos naturales, biodiversidad y medio ambiente, en el ámbito de su competencia, previa autorización del H. Ayuntamiento;

XXVII. Establecer y mantener actualizado un Sistema de Información Ambiental, transparente y de fácil acceso a la ciudadanía;

XXVIII. Ejecutar acciones que promuevan la integración de ecotecnologías en establecimientos comerciales, industriales y de servicios

;

XXIX. Realizar las visitas u operativos de inspección y vigilancia para verificar el cumplimiento de las disposiciones jurídicas aplicables a su competencia;

XXX. Determinar las infracciones que en materia ambiental se establezcan;

XXXI. Emitir los acuerdos y resoluciones correspondientes al procedimiento administrativo de inspección y vigilancia, imponiendo las medidas correctivas y de seguridad, así como las sanciones que en su caso procedan, verificando el cumplimiento de dichas medidas y proveyendo lo necesario para la ejecución de sanciones;

XXXII. Ordenar e imponer las medidas técnicas correctivas o de urgente aplicación que correspondan, señalando los plazos para su cumplimiento; así como las medidas de seguridad procedentes, proveyendo lo necesario para obtener la ejecución de estas últimas, indicando, en su caso, las acciones necesarias para subsanar las irregularidades que motivaron la imposición de las medidas de seguridad y los plazos para su realización, a fin de que una vez cumplidas se ordene el retiro de estas; y

XXXIII. Realizar todas aquellas encomiendas que le realice el Director o su Coordinador, relacionadas con sus actividades, así como las contenidas en otras disposiciones normativas aplicables.

Para quedar de la siguiente manera:

Sección Décima
De la Jefatura del
Departamento de Ecología

Artículo 19.- SE DEROGA

CUARTO. – Para concluir es necesario adicionar al Bando de Policía y Gobierno del Municipio de Rincón de Romos publicado el 8 de enero de 2024, el **Articulo 34 Quater**, para dotar de facultades y atribuciones a la Dirección de Ecología y Medio Ambiente de Rincón de Romos, Aguascalientes, como a continuación se indica:

DE LA DIRECCIÓN DE ECOLOGÍA Y PROTECCIÓN AL MEDIO AMBIENTE

Artículo 34 Quater.- La Dirección de Ecología y Protección al Medio Ambiente, tendrá las siguientes facultades y atribuciones:

I. Ejercer las atribuciones que le correspondan al municipio en materia de regulación, control ambiental y ecología de acuerdo a la ley;

II. La formulación, conducción y evaluación de la política ambiental municipal, en congruencia con lo que hayan determinado la Federación y el Gobierno del Estado.

III. Aplicar los instrumentos de política ambiental de competencia municipal previstos en la Ley General del Equilibrio Ecológico y la

IV. Protección al Ambiente, Ley General de Cambio Climático, la Ley de Protección Ambiental para el Estado de Aguascalientes, este ordenamiento y demás ordenamientos aplicables;

V. Elaborar, revisar y actualizar un diagnóstico ambiental que corresponda a cada administración municipal, para que de él deriven los programas relativos;

VI. Vigilar el cumplimiento de las Normas Oficiales Mexicanas expedidas por la federación, aplicables al ámbito de competencia municipal;

VII. Prevenir y controlar la contaminación atmosférica por fuentes fijas que funcionen como establecimientos comerciales o de servicios de competencia municipal;

VIII. Prevenir y controlar la contaminación visual, por ruido, vibraciones, energía térmica, energía lumínica, radiaciones electromagnéticas y olores perjudiciales, provenientes de fuentes fijas que funcionen como establecimientos comerciales o de servicios de competencia municipal; así como aquellas producidas en zonas habitacionales que se generen con motivo de una fuente fija proveniente de una casa habitación, además de las de fuentes móviles excepto las que conforme a la Ley de Equilibrio Ecológico y la Protección al Ambiente vigentes sean consideradas de jurisdicción federal.

IX. Aplicar las disposiciones jurídicas relativas a la gestión, prevención y control de los efectos sobre el ambiente, ocasionados por la generación, transporte, almacenamiento, manejo tratamiento y disposición final de los residuos sólidos urbanos, e industriales que no estén considerados como peligrosos, de conformidad con lo dispuesto por la Ley general de cambio climático y la Ley general del equilibrio ecológico y la protección al ambiente.

X. Expedir el permiso de control ambiental municipal;

XI. Analizar y, en su caso autorizar las solicitudes de poda, derribo o trasplante de árboles y arbustos en el Municipio, excepto aquellos que sean de competencia federal, por tratarse de terrenos forestales en términos de la legislación aplicable;

XII. Atender las denuncias ambientales en el ámbito de su competencia y remitir a las instancias correspondientes aquellas que no sean de índole municipal;

XIII. Integrar y mantener actualizado el registro de fuentes fijas generadoras de contaminación de competencia municipal existentes en el Municipio;

XIV. Coordinarse con las autoridades federales y estatales en su caso, para establecer sistemas de monitoreo de contaminación atmosférica en el territorio municipal;

XV. XIV. Coadyuvar con la Secretaría de Servicios Públicos en la elaboración, evaluación y actualización del Programa Municipal para la Prevención y Gestión Integral de los Residuos Sólidos Urbanos;

XVI. Evaluar el impacto ambiental de las obras o actividades que le sean transferidas, mediante convenios o acuerdos, por el Estado o la Federación, así como de aquellas que sean de su competencia en los términos de la Ley de Protección Ambiental para el Estado de Aguascalientes;

XVII. Participar en la evaluación del impacto ambiental de obras o actividades de competencia federal o estatal, cuando éstas se realicen en el ámbito de su circunscripción territorial;

XVIII. Recibir, evaluar y dictaminar la viabilidad ambiental de los proyectos u obras que las dependencias de la administración municipal pretendan realizar dentro del territorio del municipio de Jesús María; lo anterior previo y sin menoscabo de que dichas instancias tramiten las autorizaciones que correspondan ante autoridades estatales y federales competentes;

XIX. Promover la participación de las dependencias y entidades de la administración pública de los demás niveles de gobierno en las acciones de preservación, protección, educación ambiental, prevención y control del deterioro ambiental y restauración del ambiente, en su jurisdicción territorial; así como celebrar con estás los acuerdos que sean necesarios con el propósito de dar cumplimiento a la legislación, reglamentación y/o normatividad vigente;

XX. Participar en la gestión de convenios con es Gobierno del Estado, previo acuerdo con la Federación, a efecto de poder asumir la realización de algunas de las funciones referentes a la Leyes de Equilibrio Ecológico, Protección al Ambiente y Cambio Climático vigentes.

XXI. Proponer la creación y administración de zonas de preservación ecológica, parques urbanos, jardines públicos y demás áreas análogas prevista por la Ley General del Equilibrio Ecológico y la Protección al Ambiente y otros ordenamientos en la materia.

XXII. Promover, fomentar y orientar el desarrollo de acciones para la conservación y el aprovechamiento sustentable de los ecosistemas y la biodiversidad presente en el territorio municipal, en coordinación con el Estado y la Federación;

XXIII. Coadyuvar con las demás dependencias y entidades de la administración pública municipal, en el cumplimiento de la normatividad ambiental aplicable, a través de capacitación y asesoría;

XXIV. Establecer los criterios de regulación ecológica para la protección, preservación, restauración y aprovechamiento sustentable de los recursos naturales dentro de los centros de población, a fin de que sean considerados en los planes o programas de desarrollo urbano correspondientes;

XXV. Formular, ejecutar y vigilar el programa de ordenamiento ecológico y coadyuvar con la Dirección General de Planeación y Desarrollo Urbano, en los planes o programas que de él se deriven, en los términos en que se refieren las leyes y reglamentos aplicables;

XXVI. Determinar, en el ámbito de su competencia, o solicitar ante el Estado y la Federación, según sea el caso, la limitación, modificación suspensión de actividades comerciales, industriales, de servicios, de desarrollo urbano y turístico, que puedan causar deterioro ambiental o alteración del equilibrio ecológico;

XXVII. Vigilar en coordinación con la Federación y el Estado, el adecuado uso y aprovechamiento de los recursos naturales presentes en el territorio municipal;

XXVIII. Fijar y aplicar medidas de prevención y control de emergencias ecológicas y contingencias ambientales, así como participar y coadyuvar con las entidades federales y estatales conforme a las políticas y programas que para tal efecto se establezcan;

XXIX. Participar en emergencias y contingencias ambientales conforme a las políticas y programas de Protección Civil Municipal;

XXX. Atender los asuntos que afecten el equilibrio ecológico del municipio y que contribuyan a la adaptación y mitigación del cambio climático.

XXXI. Establecer medidas para la preservación y restauración del equilibrio ecológico y la protección ambiental en los centros de población;

XXXII. Formular y conducir la política municipal de información y difusión en materia ambiental y cambio climático.

XXXIII. Promover espacios de participación de la sociedad en materia ambiental;

XXXIV. Implementar programas en materia de educación y comunicación ambiental que favorezcan la conservación y el aprovechamiento sustentable de los recursos naturales y la biodiversidad en el Municipio;

XXXV. Celebrar convenios con la Federación, el Estado, otros municipios y con personas físicas o morales, para la realización de acciones en materia de difusión, protección, conservación y aprovechamiento sustentable de los recursos naturales, biodiversidad y medio ambiente, en el ámbito de su competencia, previa autorización del H. Ayuntamiento;

XXXVI. Ejercer las atribuciones y funciones que en materia ambiental le hayan sido transferidas por la Federación o el Estado al Municipio, a través de convenios y acuerdos;

XXXVII. Promover y establecer la entrega de premios y reconocimientos a quienes realicen esfuerzos destacados para la preservación y restauración del equilibrio ecológico y la protección al ambiente en el Municipio;

XXXVIII. Establecer y mantener actualizado un Sistema de Información Ambiental, transparente y de fácil acceso a la ciudadanía;

XXXIX. Integrar el registro municipal de emisiones y transferencia de contaminantes al aire y agua, respecto de materiales, sustancias y residuos de competencia municipal;

XL. Promover la integración de ecotecnologías en establecimientos comerciales, industriales y de servicios;

XLI. Ordenar y realizar visitas u operativos de inspección y vigilancia para verificar el cumplimiento de las disposiciones jurídicas aplicables a su competencia;

XLII. Determinar las infracciones a este ordenamiento que en materia ambiental se establezcan;

XLIII. Emitir los acuerdos y resoluciones correspondientes al procedimiento administrativo de inspección y vigilancia, imponiendo las medidas correctivas y de seguridad, así como las sanciones que en su caso procedan, verificando el cumplimiento de dichas medidas y proveyendo lo necesario para la ejecución de sanciones;

XLIV. Ordenar e imponer las medidas técnicas correctivas o de urgente aplicación que correspondan, señalando los plazos para su cumplimiento; así como las medidas de seguridad procedentes, proveyendo lo necesario para obtener la ejecución de estas últimas, indicando, en su caso, las acciones necesarias para subsanar las irregularidades que motivaron la imposición de las medidas de seguridad y los plazos para su realización, a fin de que una vez cumplidas se ordene el retiro de las mismas;

XLV. Proponer en la Ley de Ingresos para el Municipio de Jesús María, estímulos fiscales a quien incluya en sus edificaciones sistemas captadores de agua pluvial, plantas tratadoras de agua, así como aditamentos que capturen energía, o bien, realice acciones de mejora ambiental adicionales a las previstas como obligatorias en la normatividad;

XLVI. Emitir recomendaciones a las autoridades federales, estatales y municipales, con el propósito de promover el cumplimiento de la legislación ambiental;

XLVII. Definir los principios, objetivos y metas, mediante los cuales se habrá de formular, conducir y evaluar la política ambiental en el Municipio, así como los instrumentos y procedimiento para su aplicación, y

XLVIII. Las demás que encomiende el Presidente Municipal.

TRANSITORIOS

ARTÍCULO ÚNICO. - Las presentes reformas entrarán en vigor al día siguiente de su publicación en el Periódico Oficial del Estado de Aguascalientes.

Al término de la explicación y aclaradas las dudas de los Ediles, hace uso de la palabra el Presidente Municipal, Ing. Héctor Castorena Esparza, para preguntar a los presentes si desean manifestarse al respecto del tema que les ocupa. No habiendo intervención alguna, da instrucciones al Secretario del H. Ayuntamiento y Director General de Gobierno, Lic. Roberto Axel Armendáriz Silva, para que someta a votación nominal el tema, quedando de la siguiente manera:

	A FAVOR	EN CONTRA	ABSTENCIÓN
ING. HÉCTOR CASTORENA ESPARZA	X		
C.P. FELIPE DE JESÚS LUEVANO RUVALCABA	X		
LIC. JAZMÍN OVALLE MÉNDEZ	X		
MTRO. CARLOS CONTRERAS REYES	X		
LIC. NORA NAYELI ROMERO HERNÁNDEZ	X		
C.P. LUZ ADRIANA CASTAÑEDA DE VELASCO	X		
C. JUAN FRANCISCO ZAMARRIPA VELÁZQUEZ	X		
DR. ERICK MURO SÁNCHEZ	X		

C.P. SONIA HORNEDO GUERRA	X		
MTRA. ALMA GUADALUPE ZAPATA CASTORENA	X		

POR LO QUE CERTIFICA QUE **SON APROBADAS POR UNANIMIDAD DE LOS EDILES PRESENTES, REFORMAS AL BANDO DE POLICÍA Y GOBIERNO DEL H. AYUNTAMIENTO DE RINCÓN DE ROMOS Y AL REGLAMENTO INTERIOR DE LA DIRECCIÓN DE PLANEACIÓN Y DESARROLLO URBANO, PARA LA CREACIÓN DE LA DIRECCIÓN DE ECOLOGÍA Y PROTECCIÓN AL MEDIO AMBIENTE.**

PUNTO NÚMERO VIII. - Para el desahogo del octavo punto del orden del día, referente una solicitud de licencia reglamentada, el Lic. Roberto Axel Armendáriz Silva, otorga la palabra al Regidor Presidente de la Comisión de Licencias Comerciales, Reglamentadas, Servicios y Espectáculos Públicos, Mtro. Carlos Contreras Reyes, quien manifiesta que se recibió una solicitud para adquirir Licencia Reglamentada. La cual se detalla a continuación:

1.- El C. José Luis Rodríguez Romero, solicita licencia reglamentada con el giro de Venta de Centros Nocturnos, Discotecas o Similares Con un costo de $92,696.00 (Noventa y dos mil seiscientos noventa y seis pesos 00/100 M. N.), la cual la solicita con subsidio de acuerdo al Art. 8º. transitorio de la Ley de ingresos 2024. Debiendo pagar $9,269.60 (Nueve mil doscientos sesenta y nueve pesos 60/100 M. N.).

Al término del análisis correspondiente y no habiendo intervención alguna, el Presidente Municipal, Ing. Héctor Castorena Esparza, da instrucciones para que se lleve a cabo la votación nominal del tema que les ocupa. En uso de la palabra el Secretario del H. Ayuntamiento y Director General de Gobierno, Lic. Roberto Axel Armendáriz Silva, pregunta a cada uno de los regidores el sentido de su votación, quedando de la siguiente manera:

	A FAVOR	EN CONTRA	ABSTENCIÓN
ING. HÉCTOR CASTORENA ESPARZA	X		
C.P. FELIPE DE JESÚS LUEVANO RUVALCABA	X		
LIC. JAZMÍN OVALLE MÉNDEZ	X		
MTRO. CARLOS CONTRERAS REYES	X		
LIC. NORA NAYELI ROMERO HERNÁNDEZ	X		
C.P. LUZ ADRIANA CASTAÑEDA DE VELASCO	X		
C. JUAN FRANCISCO ZAMARRIPA VELÁZQUEZ	X		
DR. ERICK MURO SÁNCHEZ	X		
C.P. SONIA HORNEDO GUERRA	X		
MTRA. ALMA GUADALUPE ZAPATA CASTORENA	X		

POR LO QUE CERTIFICA QUE **ES APROBADO POR UNANIMIDAD DE LOS EDILES PRESENTES, LA SIGUIENTE SOLICITUD DE LICENCIA REGLAMENTADA:**

1.- SE AUTORIZA AL C. JOSÉ LUIS RODRÍGUEZ ROMERO, LICENCIA REGLAMENTADA CON EL **GIRO DE VENTA DE CENTROS NOCTURNOS, DISCOTECAS O SIMILARES.** OTORGANDO EL 90%, CONFORME A LO ESTIPULADO EN EL ART. 8º. TRANSITORIO DE LA LEY DE INGRESOS 2024. PAGARÍA EL 10% DEL VALOR DE LA LICENCIA SOLICITADA.

DEBIENDO PAGAR LA CANTIDAD DE DEBIENDO PAGAR $9,269.60 (NUEVE MIL DOSCIENTOS SESENTA Y NUEVE PESOS 60/100 M. N.).

PUNTO NÚMERO IX. - Para el desahogo del noveno punto del orden del día, referente a los **Asuntos Generales,** el Lic. Roberto Axel Armendáriz Silva, Secretario del H. Ayuntamiento y Director General de Gobierno, pregunta a los Ediles si tienen algún asunto que exponer. Al no haber participación, se continua con el siguiente punto del orden del día.

PUNTO NÚMERO X.- Para el desahogo del décimo punto del orden del día, no habiendo otro asunto que tratar, se da por clausurada la Sesión ordinaria de Cabildo, a las quince horas con cincuenta y seis minutos del día catorce de febrero del año dos mil veinticuatro. Firmando los que en ella intervinieron, para los usos y fines legales a que haya lugar.

DAMOS FE

ING. HÉCTOR CASTORENA ESPARZA
PRESIDENTE MUNICIPAL

C.P. FELIPE DE JESÚS LUEVANO RUVALCABA
REGIDOR

LIC. JAZMÍN OVALLE MÉNDEZ
REGIDORA

MTRO. CARLOS CONTRERAS REYES
REGIDOR

LIC. NORA NAYELI ROMERO HERNÁNDEZ
REGIDORA

C.P. LUZ ADRIANA CASTAÑEDA DE VELASCO
REGIDORA

C. JUAN FRANCISCO ZAMARRIPA VELÁZQUEZ
REGIDOR

DR. ERICK MURO SÁNCHEZ
REGIDOR

C. P. SONIA HORNEDO GUERRA
REGIDORA

MTRA. ALMA GUADALUPE ZAPATA CASTORENA
SINDICO PROCURADOR

LIC. ROBERTO AXEL ARMENDÁRIZ SILVA
SECRETARIO DEL H. AYUNTAMIENTO
Y DIRECTOR GENERAL DE GOBIERNO MUNICIPAL

7) Indicadores de Postura Fiscal

Cuenta Pública 2023
Municipio de Rincón de Romos
Indicadores de Postura Fiscal
Del 1 de Enero al 31 de Diciembre de 2023
(Cifras en pesos)
ANUALIZADA

Concepto	Estimado/Aprobado	Devengado	Recaudado/Pagado
I. Ingresos Presupuestarios	**281,808,613**	**325,661,255**	**325,661,255**
1. Ingresos del Gobierno de la Entidad Federativa	281,808,613	325,661,255	325,661,255
2. Ingresos del Sector Paraestatal	0	0	0
II. Egresos Presupuestarios	**281,808,613**	**313,385,371**	**291,816,205**
3. Egresos del Gobierno de la Entidad Federativa	281,808,613	313,385,371	291,816,205
4. Egresos del Sector Paraestatal	0	0	0
III. Balance Presupuestario (Superávit o Déficit) (III = I - II)	**0**	**12,275,884**	**33,845,049**

Concepto	Estimado/Aprobado	Devengado	Recaudado/Pagado
III. Balance presupuestario (Superávit o Déficit)	**0**	**12,275,884**	**33,845,049**
IV. Intereses, Comisiones y Gastos de la Deuda	0	0	0
V. Balance Primario (Superávit o Déficit) (V= III + IV)	**0**	**12,275,884**	**33,845,049**

Concepto	Estimado/Aprobado	Devengado	Recaudado/Pagado
A. Financiamiento	0	0	0
B. Amortización de la deuda	0	0	0
C. Financiamiento Neto	**0**	**0**	**0**

ING. HECTOR CASTORENA ESPARZA
PRESIDENTE MUNICIPAL DE RINCON DE ROMOS

C.P. IRMA DOMINGUEZ AGUILAR
TESORERA MUNICIPAL

PROFRA. ALMA GUADALUPE ZAPATA CASTORENA
SINDICA MUNICIPAL

V. DISCIPLINA

FINANCIERA

1) F1 Estado de Situación Financiera Detallado - LDF

Municipio de Rincón de Romos
Estado de Situación Financiera Detallado - LDF
Al 31 de diciembre de 2022 y al 31 de Diciembre de 2023 (Anualizada)
(PESOS)

Concepto	2023	31 de diciembre de 2022
ACTIVO		
Activo Circulante		
a. Efectivo y Equivalentes (a=a1+a2+a3+a4+a5+a6+a7)	62,350,792	67,744,395
a1) Efectivo	0	0
a2) Bancos/Tesorería	16,394,391	26,931,691
a3) Bancos/Dependencias y Otros	0	0
a4) Inversiones Temporales (Hasta 3 meses)	45,956,401	40,812,704
a5) Fondos con Afectación Específica	0	0
a6) Depósitos de Fondos de Terceros en Garantía y/o Administración	0	0
a7) Otros Efectivos y Equivalentes	0	0
b. Derechos a Recibir Efectivo o Equivalentes (b=b1+b2+b3+b4+b5+b6+b7)	2,797,022	4,254,972
b1) Inversiones Financieras de Corto Plazo	0	0
b2) Cuentas por Cobrar a Corto Plazo	622	2,761
b3) Deudores Diversos por Cobrar a Corto Plazo	2,104,757	3,560,567
b4) Ingresos por Recuperar a Corto Plazo	691,644	691,644
b5) Deudores por Anticipos de la Tesorería a Corto Plazo	0	0
b6) Préstamos Otorgados a Corto Plazo	0	0
b7) Otros Derechos a Recibir Efectivo o Equivalentes a Corto Plazo	0	0
c. Derechos a Recibir Bienes o Servicios (c=c1+c2+c3+c4+c5)	0	441,614
c1) Anticipo a Proveedores por Adquisición de Bienes y Prestación de Servicios a Corto Plazo	0	3,480
c2) Anticipo a Proveedores por Adquisición de Bienes Inmuebles y Muebles a Corto Plazo	0	0
c3) Anticipo a Proveedores por Adquisición de Bienes Intangibles a Corto Plazo	0	0
c4) Anticipo a Contratistas por Obras Públicas a Corto Plazo	0	438,134
c5) Otros Derechos a Recibir Bienes o Servicios a Corto Plazo	0	0
d. Inventarios (d=d1+d2+d3+d4+d5)	0	0
d1) Inventario de Mercancías para Venta	0	0
d2) Inventario de Mercancías Terminadas	0	0
d3) Inventario de Mercancías en Proceso de Elaboración	0	0
d4) Inventario de Materias Primas, Materiales y Suministros para Producción	0	0
d5) Bienes en Tránsito	0	0
e. Almacenes	0	0
f. Estimación por Pérdida o Deterioro de Activos Circulantes (f=f1+f2)	0	0
f1) Estimaciones para Cuentas Incobrables por Derechos a Recibir Efectivo o Equivalentes	0	0
f2) Estimación por Deterioro de Inventarios	0	0
g. Otros Activos Circulantes (g=g1+g2+g3+g4)	0	0
g1) Valores en Garantía	0	0
g2) Bienes en Garantía (excluye depósitos de fondos)	0	0
g3) Bienes Derivados de Embargos, Decomisos, Aseguramientos y Dación en Pago	0	0
g4) Adquisición con Fondos de Terceros	0	0
IA. Total de Activos Circulantes (IA = a + b + c + d + e + f + g)	65,147,814	72,440,981
Activo No Circulante		
a. Inversiones Financieras a Largo Plazo	0	0
b. Derechos a Recibir Efectivo o Equivalentes a Largo Plazo	39,212	39,212
c. Bienes Inmuebles, Infraestructura y Construcciones en Proceso	255,203,872	212,409,758
d. Bienes Muebles	50,504,200	41,410,446
e. Activos Intangibles	63,666	93,666
f. Depreciación, Deterioro y Amortización Acumulada de Bienes	-29,314,420	-20,665,935
g. Activos Diferidos	0	0
h. Estimación por Pérdida o Deterioro de Activos no Circulantes	0	0
i. Otros Activos no Circulantes	793,228	793,228
IB. Total de Activos No Circulantes (IB = a + b + c + d + e + f + g + h + i)	277,289,758	234,080,375
I. Total del Activo (I = IA + IB)	342,437,572	306,521,356

Concepto	2023	31 de diciembre de 2022
PASIVO		
Pasivo Circulante		
a. Cuentas por Pagar a Corto Plazo (a=a1+a2+a3+a4+a5+a6+a7+a8+a9)	48,815,552	37,720,441
a1) Servicios Personales por Pagar a Corto Plazo	0	0
a2) Proveedores por Pagar a Corto Plazo	22,347,304	21,424,291
a3) Contratistas por Obras Públicas por Pagar a Corto Plazo	21,418,415	10,797,054
a4) Participaciones y Aportaciones por Pagar a Corto Plazo	0	0
a5) Transferencias Otorgadas por Pagar a Corto Plazo	0	0
a6) Intereses, Comisiones y Otros Gastos de la Deuda Pública por Pagar a Corto Plazo	0	0
a7) Retenciones y Contribuciones por Pagar a Corto Plazo	3,734,265	4,182,031
a8) Devoluciones de la Ley de Ingresos por Pagar a Corto Plazo	0	0
a9) Otras Cuentas por Pagar a Corto Plazo	1,315,568	1,317,065
b. Documentos por Pagar a Corto Plazo (b=b1+b2+b3)	0	0
b1) Documentos Comerciales por Pagar a Corto Plazo	0	0
b2) Documentos con Contratistas por Obras Públicas por Pagar a Corto	0	0
b3) Otros Documentos por Pagar a Corto Plazo	0	0
c. Porción a Corto Plazo de la Deuda Pública a Largo Plazo (c=c1+c2)	0	0
c1) Porción a Corto Plazo de la Deuda Pública	0	0
c2) Porción a Corto Plazo de Arrendamiento Financiero	0	0
d. Títulos y Valores a Corto Plazo	0	0
e. Pasivos Diferidos a Corto Plazo (e=e1+e2+e3)	0	0
e1) Ingresos Cobrados por Adelantado a Corto Plazo	0	0
e2) Intereses Cobrados por Adelantado a Corto Plazo	0	0
e3) Otros Pasivos Diferidos a Corto Plazo	0	0
f. Fondos y Bienes de Terceros en Garantía y/o Administración a Corto Plazo (f=f1+f2+f3+f4+f5+f6)	0	0
f1) Fondos en Garantía a Corto Plazo	0	0
f2) Fondos en Administración a Corto Plazo	0	0
f3) Fondos Contingentes a Corto Plazo	0	0
f4) Fondos de Fideicomisos, Mandatos y Contratos Análogos a Corto Plazo	0	0
f5) Otros Fondos de Terceros en Garantía y/o Administración a Corto Plazo	0	0
f6) Valores y Bienes en Garantía a Corto Plazo	0	0
g. Provisiones a Corto Plazo (g=g1+g2+g3)	0	0
g1) Provisión para Demandas y Juicios a Corto Plazo	0	0
g2) Provisión para Contingencias a Corto Plazo	0	0
g3) Otras Provisiones a Corto Plazo	0	0
h. Otros Pasivos a Corto Plazo (h=h1+h2+h3)	45,209	29,812
h1) Ingresos por Clasificar	45,209	29,812
h2) Recaudación por Participar	0	0
h3) Otros Pasivos Circulantes	0	0
IIA. Total de Pasivos Circulantes (IIA = a + b + c + d + e + f + g + h)	48,860,760	37,750,252
Pasivo No Circulante		
a. Cuentas por Pagar a Largo Plazo	0	0
b. Documentos por Pagar a Largo Plazo	38,233,690	38,233,690
c. Deuda Pública a Largo Plazo	0	0
d. Pasivos Diferidos a Largo Plazo	0	0
e. Fondos y Bienes de Terceros en Garantía y/o en Administración a Largo Plazo	0	0
f. Provisiones a Largo Plazo	0	0
IIB. Total de Pasivos No Circulantes (IIB = a + b + c + d + e + f)	38,233,690	38,233,690
II. Total del Pasivo (II = IIA + IIB)	87,094,450	75,983,942
HACIENDA PÚBLICA/PATRIMONIO		
IIIA. Hacienda Pública/Patrimonio Contribuido (IIIA = a + b + c)	158,603,274	158,603,274
a. Aportaciones	1,622,441	1,622,441
b. Donaciones de Capital	914,500	914,500
c. Actualización de la Hacienda Pública/Patrimonio	156,066,333	156,066,333
IIIB. Hacienda Pública/Patrimonio Generado (IIIB = a + b + c + d + e)	96,739,847	71,934,139
a. Resultados del Ejercicio (Ahorro/ Desahorro)	25,998,738	25,371,336
b. Resultados de Ejercicios Anteriores	132,455,326	108,022,908
c. Revalúos	-130,718	0
d. Reservas	0	0
e. Rectificaciones de Resultados de Ejercicios Anteriores	-61,583,498	-61,460,105
IIIC. Exceso o Insuficiencia en la Actualización de la Hacienda Pública/Patrimonio (IIIC=a+b)	0	0
a. Resultado por Posición Monetaria	0	0
b. Resultado por Tenencia de Activos no Monetarios	0	0
III. Total Hacienda Pública/Patrimonio (III = IIIA + IIIB + IIIC)	255,343,122	230,537,414
IV. Total del Pasivo y Hacienda Pública/Patrimonio (IV = II + III)	342,437,572	306,521,356

2) F2 Informe Analítico de la Deuda y otros Pasivos – LDF

Municipio de Rincón de Romos							
Informe Analítico de la Deuda Pública y Otros Pasivos - LDF							
Del 1 de Enero al 31 de Diciembre de 2023 (Anualizada)							
(PESOS)							
Denominación de la Deuda Pública y Otros Pasivos	**Saldo al 31 de diciembre de 2022 (d)**	**Disposiciones del Periodo (e)**	**Amortizaciones del Periodo (f)**	**Revaluaciones, Reclasificaciones y Otros Ajustes (g)**	**Saldo Final del Periodo (h) h=d+e-f+g**	**Pago de Intereses del Periodo (i)**	**Pago de Comisiones y demás costos asociados durante el Periodo (j)**
1. Deuda Pública (1=A+B)	0	0	0	0	0	0	0
A. Corto Plazo (A=a1+a2+a3)	0	0	0	0	0	0	0
a1) Instituciones de Crédito	0	0	0		0	0	0
a2) Títulos y Valores	0	0	0		0	0	0
a3) Arrendamientos Financieros	0	0	0		0	0	0
B. Largo Plazo (B=b1+b2+b3)	0	0	0	0	0	0	0
b1) Instituciones de Crédito	0	0	0		0	0	0
b2) Títulos y Valores	0	0	0		0	0	0
b3) Arrendamientos Financieros	0	0	0		0	0	0
2. Otros Pasivos	75,983,942				87,094,450		
3. Total de la Deuda Pública y Otros Pasivos	75,983,942	0	0	0	87,094,450	0	0
4. Deuda Contingente 1 (informativo)	0	0	0	0	0	0	0
A. Deuda Contingente 1					0		
B. Deuda Contingente 2					0		
C. Deuda Contingente XX					0		
5. Valor de Instrumentos Bono Cupón Cero 2 (Informativo)	0	0	0	0	0	0	0
A. Instrumento Bono Cupón Cero 1					0		
B. Instrumento Bono Cupón Cero 2					0		
C. Instrumento Bono Cupón Cero XX					0		

1. Se refiere a cualquier Financiamiento sin fuente o garantía de pago definida, que sea asumida de manera solidaria o subsidiaria por las Entidades Federativas con sus Municipios, organismos descentralizados y empresas de participación estatal mayoritaria y fideicomisos, locales o municipales, y por los Municipios con sus respectivos organismos descentralizados y empresas de participación municipal mayoritaria.

2. Se refiere al valor del Bono Cupón Cero que respalda el pago de los créditos asociados al mismo (Activo).

Obligaciones a Corto Plazo	Monto Contratado	Plazo Pactado	Tasa de Interés	Comisiones y Costos Relacionados	Tasa Efectiva
6. Obligaciones a Corto Plazo (Informativo)	0	0	0	0	0
A. Crédito 1					
B. Crédito 2					
C. Crédito XX					

3) F3 Informe Analítico de Obligaciones Diferentes de Financiamientos - LDF

Municipio de Rincón de Romos										
Informe Analítico de Obligaciones Diferentes de Financiamientos – LDF										
Del 1 de Enero al 31 de Diciembre de 2023 (Anualizada)										
(PESOS)										
Denominación de las Obligaciones Diferentes de Financiamiento	Fecha del Contrato	Fecha de inicio de operación del proyecto	Fecha de vencimiento	Monto de la inversión pactado	Plazo pactado	Monto promedio mensual del pago de la contraprestación	Monto promedio mensual del pago de la contraprestación correspondiente al pago de inversión	Monto pagado de la inversión al 31 de Diciembre de 2023	Monto pagado de la inversión actualizado al 31 de Diciembre de 2023	Saldo pendiente por pagar de la inversión al 31 de Diciembre de 2023
A. Asociaciones Público Privadas (APP's) (A=a+b+c+d)	0	0	0	0	0	0	0	0	0	0
a) APP 1										0
b) APP 2										0
c) APP 3										0
d) APP XX										0
										0
B. Otros Instrumentos (B=a+b+c+d)	0	0	0	0	0	0	0	0	0	0
a) Otro Instrumento 1										0
b) Otro Instrumento 2										0
c) Otro Instrumento 3										0
d) Otro Instrumento XX										0
										0
C. Total de Obligaciones Diferentes de Financiamiento (C=A+B)	0	0	0	0	0	0	0	0	0	0

4) F4 Balance

Presupuestario - LDF

Municipio de Rincón de Romos
Balance Presupuestario - LDF
Del 1 de Enero al 31 de Diciembre de 2023 (Anualizada)
(PESOS)

Concepto (c)	Estimado/ Aprobado (d)	Devengado	Recaudado/ Pagado
A. Ingresos Totales (A = A1+A2+A3)	**281,808,613**	**325,661,255**	**325,661,255**
A1. Ingresos de Libre Disposición	191,946,613	232,698,448	232,698,248
A2. Transferencias Federales Etiquetadas	89,862,000	92,962,807	92,963,007
A3. Financiamiento Neto	0	0	0
B. Egresos Presupuestarios[1] (B = B1+B2)	**281,808,613**	**313,385,371**	**291,816,205**
B1. Gasto No Etiquetado (sin incluir Amortización de la Deuda Pública)	191,946,613	220,422,564	211,269,979
B2. Gasto Etiquetado (sin incluir Amortización de la Deuda Pública)	89,862,000	92,962,807	80,546,226
C. Remanentes del Ejercicio Anterior (C = C1 + C2)	**0**	**29,630,166**	**25,095,367**
C1. Remanentes de Ingresos de Libre Disposición aplicados en el periodo	0	29,630,166	25,095,367
C2. Remanentes de Transferencias Federales Etiquetadas aplicados en el periodo			
I. Balance Presupuestario (I = A – B + C)	**0**	**41,906,050**	**58,940,416**
II. Balance Presupuestario sin Financiamiento Neto (II = I - A3)	**0**	**41,906,050**	**58,940,416**
III. Balance Presupuestario sin Financiamiento Neto y sin Remanentes del Ejercicio Anterior (III= II - C)	**0**	**12,275,884**	**33,845,049**

Concepto	Aprobado	Devengado	Pagado
E. Intereses, Comisiones y Gastos de la Deuda (E = E1+E2)	**0**	**0**	**0**
E1. Intereses, Comisiones y Gastos de la Deuda con Gasto No Etiquetado			
E2. Intereses, Comisiones y Gastos de la Deuda con Gasto Etiquetado			
IV. Balance Primario (IV = III + E)	**0**	**12,275,884**	**33,845,049**

Concepto	Estimado/ Aprobado	Devengado	Recaudado/ Pagado
F. Financiamiento (F = F1 + F2)	**0**	**0**	**0**
F1. Financiamiento con Fuente de Pago de Ingresos de Libre Disposición	0	0	0
F2. Financiamiento con Fuente de Pago de Transferencias Federales Etiquetadas			
G. Amortización de la Deuda (G = G1 + G2)	**0**	**0**	**0**
G1. Amortización de la Deuda Pública con Gasto No Etiquetado			
G2. Amortización de la Deuda Pública con Gasto Etiquetado			
A3. Financiamiento Neto (A3 = F – G)	**0**	**0**	**0**

Concepto	Estimado/ Aprobado	Devengado	Recaudado/ Pagado
A1. Ingresos de Libre Disposición	191,946,613	232,698,448	232,698,248
A3.1 Financiamiento Neto con Fuente de Pago de Ingresos de Libre Disposición (A3.1 = F1 – G1)	0	0	0
F1. Financiamiento con Fuente de Pago de Ingresos de Libre Disposición	0	0	0
G1. Amortización de la Deuda Pública con Gasto No Etiquetado	0	0	0
B1. Gasto No Etiquetado (sin incluir Amortización de la Deuda Pública)	191,946,613	220,422,564	211,269,979
C1. Remanentes de Ingresos de Libre Disposición aplicados en el periodo		29,630,166	25,095,367
V. Balance Presupuestario de Recursos Disponibles (V = A1 + A3.1 – B 1 + C1)	**0**	**41,906,050**	**46,523,636**
VI. Balance Presupuestario de Recursos Disponibles sin Financiamiento Neto (VI = V – A3.1)	**0**	**41,906,050**	**46,523,636**

Concepto	Estimado/ Aprobado	Devengado	Recaudado/ Pagado
A2. Transferencias Federales Etiquetadas	89,862,000	92,962,807	92,963,007
A3.2 Financiamiento Neto con Fuente de Pago de Transferencias Federales Etiquetadas (A3.2 = F2 – G2)	0	0	0
F2. Financiamiento con Fuente de Pago de Transferencias Federales Etiquetadas	0	0	0
G2. Amortización de la Deuda Pública con Gasto Etiquetado	0	0	0
B2. Gasto Etiquetado (sin incluir Amortización de la Deuda Pública)	89,862,000	92,962,807	80,546,226
C2. Remanentes de Transferencias Federales Etiquetadas aplicados en el periodo		0	0
VII. Balance Presupuestario de Recursos Etiquetados (VII = A2 + A3.2 – B2 + C2)	**0**	**0**	**12,416,780**
VIII. Balance Presupuestario de Recursos Etiquetados sin Financiamiento Neto (VIII = VII – A3.2)	**0**	**0**	**12,416,780**

5) F5 Estado Analítico de Ingresos Detallado - LDF

Municipio de Rincón de Romos
Estado Analítico de Ingresos Detallado - LDF
Del 1 de Enero al 31 de Diciembre de 2023 (Anualizada)
(PESOS)

Concepto	Ingreso					Diferencia
	Estimado	Ampliaciones/ (Reducciones)	Modificado	Devengado	Recaudado	
Ingresos de Libre Disposición						
A. Impuestos	18,284,747	2,786,445	21,071,192	17,260,167	17,260,167	-1,024,580
B. Cuotas y Aportaciones de Seguridad Social			0			0
C. Contribuciones de Mejoras			0			0
D. Derechos	19,895,431	11,426,166	31,321,597	28,530,192	28,530,192	8,634,761
E. Productos	910,000	3,416,402	4,326,402	4,286,716	4,286,716	3,376,716
F. Aprovechamientos	1,528,135	31,817,389	33,345,524	33,320,625	33,320,625	31,792,490
G. Ingresos por Ventas de Bienes y Prestación Servicios			0			0
H. Participaciones (H=h1+h2+h3+h4+h5+h6+h7+h8+h9+h10+h11)	142,981,000	2,351,618	145,332,618	138,239,805	138,239,805	-4,741,195
h1) Fondo General de Participaciones	90,941,000	-4,205,252	86,735,748	84,201,623	84,201,623	-6,739,377
h2) Fondo de Fomento Municipal	27,725,000	960,492	28,685,492	28,685,492	28,685,492	960,492
h3) Fondo de Fiscalización y Recaudación	5,263,000	356,314	5,619,314	5,619,314	5,619,314	356,314
h4) Fondo de Compensación			0			0
h5) Fondo de Extracción de Hidrocarburos			0			0
h6) Impuesto Especial Sobre Producción y Servicios	3,705,000	4,774,768	8,479,768	8,479,768	8,479,768	4,774,768
h7) 0.136% de la Recaudación Federal Participable			0			0
h8) 3.17% Sobre Extracción de Petróleo			0			0
h9) Gasolinas y Diésel	1,546,000	465,296	2,011,296	2,011,296	2,011,296	465,296
h10) Fondo del Impuesto Sobre la Renta	13,801,000	0	13,801,000	9,242,312	9,242,312	-4,558,688
h11) Fondo de Estabilización de los Ingresos de las Entidades Federativas			0			0
I. Incentivos Derivados de la Colaboración Fiscal (I=i1+i2+i3+i4+i5)	8,347,300	839,960	9,187,260	8,883,243	8,883,243	535,943
i1) Tenencia o Uso de Vehículos	5,500	526	6,026	2,149	2,149	-3,351
i2) Fondo de Compensación ISAN	393,000	18,680	411,680	411,680	411,680	18,680
i3) Impuesto Sobre Automóviles Nuevos	2,404,000	746,274	3,150,274	3,150,274	3,150,274	746,274
i4) Fondo de Compensación de Repecos-Intermedios			0			0
i5) Otros Incentivos Económicos	5,544,800	74,480	5,619,280	5,319,140	5,319,140	-225,660
J. Transferencias y Asignaciones			0			0
K. Convenios	0	2,177,500	2,177,500	2,177,500	2,177,500	2,177,500
k1) Otros Convenios y Subsidios	0	2,177,500	2,177,500	2,177,500	2,177,500	2,177,500
L. Otros Ingresos de Libre Disposición (L=l1+l2)	0	0	0	0	0	0
l1) Participaciones en Ingresos Locales			0			0
l2) Otros Ingresos de Libre Disposición			0			0
I. Total de Ingresos de Libre Disposición (I=A+B+C+D+E+F+G+H+I+J+K+L)	**191,946,613**	**54,815,480**	**246,762,093**	**232,698,248**	**232,698,248**	**40,751,635**
Ingresos Excedentes de Ingresos de Libre Disposición						
Transferencias Federales Etiquetadas						
A. Aportaciones (A=a1+a2+a3+a4+a5+a6+a7+a8)	89,862,000	3,291,779	93,153,779	92,471,669	92,471,669	2,609,669
a1) Fondo de Aportaciones para la Nómina Educativa y Gasto Operativo			0			0
a2) Fondo de Aportaciones para los Servicios de Salud			0			0
a3) Fondo de Aportaciones para la Infraestructura Social	37,777,000	2,857,040	40,634,040	39,984,845	39,984,845	2,207,845
a4) Fondo de Aportaciones para el Fortalecimiento de los Municipios y de las Demarcaciones Territoriales del Distrito Federal	52,085,000	434,540	52,519,540	52,486,624	52,486,624	401,624
a5) Fondo de Aportaciones Múltiples	0	200	200	200	200	200
a6) Fondo de Aportaciones para la Educación Tecnológica y de Adultos			0			0
a7) Fondo de Aportaciones para la Seguridad Pública de los Estados y del Distrito Federal			0			0
a8) Fondo de Aportaciones para el Fortalecimiento de las Entidades Federativas			0			0
B. Convenios (B=b1+b2+b3+b4)	0	491,338	491,338	491,338	491,338	491,338
b1) Convenios de Protección Social en Salud			0			0
b2) Convenios de Descentralización			0			0
b3) Convenios de Reasignación	0	491,338	491,338	491,338	491,338	491,338

Municipio de Rincón de Romos
Estado Analítico de Ingresos Detallado - LDF
Del 1 de Enero al 31 de Diciembre de 2023 (Anualizada)
(PESOS)

Concepto	Ingreso					Diferencia
	Estimado	Ampliaciones/ (Reducciones)	Modificado	Devengado	Recaudado	
b4) Otros Convenios y Subsidios			0			0
C. Fondos Distintos de Aportaciones (C=c1+c2)	0	0	0	0	0	0
c1) Fondo para Entidades Federativas y Municipios Productores de Hidrocarburos			0			0
c2) Fondo Minero			0			0
D. Transferencias, Asignaciones, Subsidios y Subvenciones, y Pensiones y Jubilaciones			0			0
E. Otras Transferencias Federales Etiquetadas			0			0
II. Total de Transferencias Federales Etiquetadas (II = A + B + C + D + E)	89,862,000	3,783,117	93,645,117	92,963,007	92,963,007	3,101,007
III. Ingresos Derivados de Financiamientos (III = A)	0	0	0	0	0	0
A. Ingresos Derivados de Financiamientos			0			0
IV. Total de Ingresos (IV = I + II + III)	281,808,613	58,598,596	340,407,209	325,661,255	325,661,255	43,852,642
Datos Informativos						
1. Ingresos Derivados de Financiamientos con Fuente de Pago de Ingresos de Libre Disposición			0			0
2. Ingresos Derivados de Financiamientos con Fuente de Pago de Transferencias Federales Etiquetadas			0			0
3. Ingresos Derivados de Financiamientos (3 = 1 + 2)	0	0	0	0	0	0

6) F6 Estado Analítico del Ejercicio del Presupuesto de Egresos Detallado – LDF EAEPE – LDF (COG)

Municipio de Rincón de Romos
Estado Analítico del Ejercicio del Presupuesto de Egresos Detallado - LDF
Clasificación por Objeto del Gasto (Capítulo y Concepto)
Del 1 de Enero al 31 de Diciembre de 2023 (Anualizada)
(PESOS)

Concepto	Egresos					Subejercicio
	Aprobado	Ampliaciones/ (Reducciones)	Modificado	Devengado	Pagado	
I. Gasto No Etiquetado (I=A+B+C+D+E+F+G+H+I)	**191,946,613**	**40,427,160**	**232,373,773**	**220,422,564**	**211,269,979**	**11,951,209**
A. Servicios Personales (A=a1+a2+a3+a4+a5+a6+a7)	88,379,017	-469,093	87,909,924	87,909,924	87,909,924	0
a1) Remuneraciones al Personal de Carácter Permanente	56,908,902	2,497,022	59,405,924	59,405,924	59,405,924	0
a2) Remuneraciones al Personal de Carácter Transitorio	0	0	0	0	0	0
a3) Remuneraciones Adicionales y Especiales	15,093,623	-1,042,201	14,051,423	14,051,423	14,051,423	0
a4) Seguridad Social	13,210,000	-1,340,028	11,869,972	11,869,972	11,869,972	0
a5) Otras Prestaciones Sociales y Económicas	2,301,578	-355,257	1,946,320	1,946,320	1,946,320	0
a6) Previsiones	864,915	-864,915	0	0	0	0
a7) Pago de Estímulos a Servidores Públicos	0	636,285	636,285	636,285	636,285	0
B. Materiales y Suministros (B=b1+b2+b3+b4+b5+b6+b7+b8+b9)	12,347,138	4,213,890	16,561,027	16,482,777	15,787,800	78,250
b1) Materiales de Administración, Emisión de Documentos y Artículos Oficiale	1,685,170	-243,608	1,441,562	1,441,562	1,334,843	0
b2) Alimentos y Utensilios	415,418	1,264	416,681	416,681	416,681	0
b3) Materias Primas y Materiales de Producción y Comercialización	813,457	-50,207	763,250	763,250	763,250	0
b4) Materiales y Artículos de Construcción y de Reparación	2,588,279	3,580,546	6,168,826	6,121,822	5,624,149	47,003
b5) Productos Químicos, Farmacéuticos y de Laboratorio	135,372	-56,741	78,632	78,632	78,632	0
b6) Combustibles, Lubricantes y Aditivos	4,715,560	359,609	5,075,168	5,075,168	5,002,279	0
b7) Vestuario, Blancos, Prendas de Protección y Artículos Deportivos	519,243	172,533	691,775	660,529	660,529	31,246
b8) Materiales y Suministros Para Seguridad	0	4,640	4,640	4,640	4,640	0
b9) Herramientas, Refacciones y Accesorios Menores	1,474,639	445,854	1,920,493	1,920,493	1,902,797	0
C. Servicios Generales (C=c1+c2+c3+c4+c5+c6+c7+c8+c9)	50,216,346	24,996,573	75,212,919	67,811,007	65,561,472	7,401,912
c1) Servicios Básicos	17,098,547	-1,583,317	15,515,230	15,515,230	14,699,538	0
c2) Servicios de Arrendamiento	1,234,514	440,414	1,674,928	1,656,324	1,104,976	18,604
c3) Servicios Profesionales, Científicos, Técnicos y Otros Servicios	2,702,031	-665,041	2,036,990	2,036,990	1,810,790	0
c4) Servicios Financieros, Bancarios y Comerciales	473,495	41,636	515,131	515,131	515,131	0
c5) Servicios de Instalación, Reparación, Mantenimiento y Conservación	3,057,609	420,723	3,478,332	3,478,332	3,478,332	0
c6) Servicios de Comunicación Social y Publicidad	57,414	-25,966	31,448	31,448	31,448	0
c7) Servicios de Traslado y Viáticos	219,775	238,846	458,620	458,620	458,620	0
c8) Servicios Oficiales	23,925,869	25,228,535	49,154,403	41,771,095	41,627,777	7,383,308
c9) Otros Servicios Generales	1,447,093	900,744	2,347,837	2,347,837	1,834,860	0
D. Transferencias, Asignaciones, Subsidios y Otras Ayudas (D=d1+d2+d3+d4+d5+d6+d7+d8+d9)	25,252,781	-92,047	25,160,733	25,160,733	25,160,733	0
d1) Transferencias Internas y Asignaciones al Sector Público	2,000,000	3,334,000	5,334,000	5,334,000	5,334,000	0
d2) Transferencias al Resto del Sector Público			0			0
d3) Subsidios y Subvenciones			0			0
d4) Ayudas Sociales	7,652,781	4,624,170	12,276,950	12,276,950	12,276,950	0
d5) Pensiones y Jubilaciones	15,600,000	-8,050,217	7,549,783	7,549,783	7,549,783	0
d6) Transferencias a Fideicomisos, Mandatos y Otros Análogos			0			0
d7) Transferencias a la Seguridad Social			0			0
d8) Donativos			0			0
d9) Transferencias al Exterior			0			0
E. Bienes Muebles, Inmuebles e Intangibles (E=e1+e2+e3+e4+e5+e6+e7+e8+e9)	3,451,332	1,884,525	5,335,857	5,335,857	5,335,857	0
e1) Mobiliario y Equipo de Administración	140,993	-5,040	135,953	135,953	135,953	0
e2) Mobiliario y Equipo Educacional y Recreativo	88,558	-80,068	8,490	8,490	8,490	0
e3) Equipo e Instrumental Médico y de Laboratorio			0			0
e4) Vehículos y Equipo de Transporte	2,971,972	1,980,313	4,952,285	4,952,285	4,952,285	0
e5) Equipo de Defensa y Seguridad			0			0
e6) Maquinaria, Otros Equipos y Herramientas	224,809	14,320	239,129	239,129	239,129	0
e7) Activos Biológicos			0			0
e8) Bienes Inmuebles			0			0
e9) Activos Intangibles	25,000	-25,000	0	0	0	0
F. Inversión Pública (F=f1+f2+f3)	5,300,000	16,893,314	22,193,314	17,722,266	11,514,194	4,471,047
f1) Obra Pública en Bienes de Dominio Público	5,300,000	16,183,688	21,483,688	17,012,641	10,804,568	4,471,047
f2) Obra Pública en Bienes Propios	0	709,626	709,626	709,626	709,626	0
f3) Proyectos Productivos y Acciones de Fomento			0			0
G. Inversiones Financieras y Otras Provisiones (G=g1+g2+g3+g4+g5+g6+g7)	0	0	0	0	0	0
g1) Inversiones Para el Fomento de Actividades Productivas			0			0
g2) Acciones y Participaciones de Capital			0			0
g3) Compra de Títulos y Valores			0			0
g4) Concesión de Préstamos			0			0
g5) Inversiones en Fideicomisos, Mandatos y Otros Análogos			0			0
Fideicomiso de Desastres Naturales (Informativo)			0			0
g6) Otras Inversiones Financieras			0			0
g7) Provisiones para Contingencias y Otras Erogaciones Especiales			0			0
H. Participaciones y Aportaciones (H=h1+h2+h3)	7,000,000	-7,000,000	0	0	0	0
h1) Participaciones			0			0
h2) Aportaciones			0			0
h3) Convenios	7,000,000	-7,000,000	0	0	0	0
I. Deuda Pública (I=i1+i2+i3+i4+i5+i6+i7)	0	0	0	0	0	0
i1) Amortización de la Deuda Pública			0			0
i2) Intereses de la Deuda Pública			0			0
i3) Comisiones de la Deuda Pública			0			0
i4) Gastos de la Deuda Pública			0			0
i5) Costo por Coberturas			0			0

Municipio de Rincón de Romos
Estado Analítico del Ejercicio del Presupuesto de Egresos Detallado - LDF
Clasificación por Objeto del Gasto (Capítulo y Concepto)
Del 1 de Enero al 31 de Diciembre de 2023 (Anualizada)
(PESOS)

Concepto	Egresos					Subejercicio
	Aprobado	Ampliaciones/ (Reducciones)	Modificado	Devengado	Pagado	
i6) Apoyos Financieros			0			0
i7) Adeudos de Ejercicios Fiscales Anteriores (ADEFAS)			0			0
II. Gasto Etiquetado (II=A+B+C+D+E+F+G+H+I)	**89,862,000**	**3,782,917**	**93,644,917**	**92,962,807**	**80,546,226**	**682,110**
A. Servicios Personales (A=a1+a2+a3+a4+a5+a6+a7)	29,898,284	-824,226	29,074,057	29,074,057	29,074,057	0
a1) Remuneraciones al Personal de Carácter Permanente	19,234,948	-677,964	18,556,985	18,556,985	18,556,985	0
a2) Remuneraciones al Personal de Carácter Transitorio			0			0
a3) Remuneraciones Adicionales y Especiales	4,449,926	-448,934	4,000,991	4,000,991	4,000,991	0
a4) Seguridad Social	5,587,291	-192,772	5,394,519	5,394,519	5,394,519	0
a5) Otras Prestaciones Sociales y Económicas	455,562	-17,451	438,111	438,111	438,111	0
a6) Previsiones	170,556	-170,556	0	0	0	0
a7) Pago de Estímulos a Servidores Públicos	0	683,451	683,451	683,451	683,451	0
B. Materiales y Suministros (B=b1+b2+b3+b4+b5+b6+b7+b8+b9)	13,880,773	-5,375,024	8,505,749	8,505,749	8,505,749	0
b1) Materiales de Administración, Emisión de Documentos y Artículos Oficiales	10,184	319,807	329,991	329,991	329,991	0
b2) Alimentos y Utensilios	147,799	-37,305	110,494	110,494	110,494	0
b3) Materias Primas y Materiales de Producción y Comercialización			0			0
b4) Materiales y Artículos de Construcción y de Reparación	7,724,063	-4,486,235	3,237,827	3,237,827	3,237,827	0
b5) Productos Químicos, Farmacéuticos y de Laboratorio	63,712	-11,976	51,736	51,736	51,736	0
b6) Combustibles, Lubricantes y Aditivos	3,570,000	-174,867	3,395,133	3,395,133	3,395,133	0
b7) Vestuario, Blancos, Prendas de Protección y Artículos Deportivos	971,366	-635,211	336,155	336,155	336,155	0
b8) Materiales y Suministros Para Seguridad	128,448	-58,094	70,354	70,354	70,354	0
b9) Herramientas, Refacciones y Accesorios Menores	1,265,201	-291,143	974,059	974,059	974,059	0
C. Servicios Generales (C=c1+c2+c3+c4+c5+c6+c7+c8+c9)	2,094,847	409,596	2,504,443	2,474,266	2,474,266	30,177
c1) Servicios Básicos	256,581	-42,145	214,436	184,259	184,259	30,177
c2) Servicios de Arrendamiento	0	0	0	0	0	0
c3) Servicios Profesionales, Científicos, Técnicos y Otros Servicios	0	186,000	186,000	186,000	186,000	0
c4) Servicios Financieros, Bancarios y Comerciales	375,000	-60,775	314,226	314,226	314,226	0
c5) Servicios de Instalación, Reparación, Mantenimiento y Conservación	800,000	-228,754	571,246	571,246	571,246	0
c6) Servicios de Comunicación Social y Publicidad			0			0
c7) Servicios de Traslado y Viáticos			0			0
c8) Servicios Oficiales	65,000	556,491	621,491	621,491	621,491	0
c9) Otros Servicios Generales	598,266	-1,222	597,044	597,044	597,044	0
D. Transferencias, Asignaciones, Subsidios y Otras Ayudas (D=d1+d2+d3+d4+d5+d6+d7+d8+d9)	1,400,000	1,376,326	2,776,326	2,776,326	2,776,326	0
d1) Transferencias Internas y Asignaciones al Sector Público	1,400,000	-228,364	1,171,636	1,171,636	1,171,636	0
d2) Transferencias al Resto del Sector Público			0			0
d3) Subsidios y Subvenciones			0			0
d4) Ayudas Sociales	0	104,690	104,690	104,690	104,690	0
d5) Pensiones y Jubilaciones			0			0
d6) Transferencias a Fideicomisos, Mandatos y Otros Análogos			0			0
d7) Transferencias a la Seguridad Social	0	1,500,000	1,500,000	1,500,000	1,500,000	0
d8) Donativos			0			0
d9) Transferencias al Exterior			0			0
E. Bienes Muebles, Inmuebles e Intangibles (E=e1+e2+e3+e4+e5+e6+e7+e8+e9)	3,811,096	748,944	4,560,040	4,560,040	4,560,040	0
e1) Mobiliario y Equipo de Administración	100,000	-21,989	78,011	78,011	78,011	0
e2) Mobiliario y Equipo Educacional y Recreativo	0	286,625	286,625	286,625	286,625	0
e3) Equipo e Instrumental Médico y de Laboratorio	0	44,196	44,196	44,196	44,196	0
e4) Vehículos y Equipo de Transporte	3,703,320	298,452	4,001,772	4,001,772	4,001,772	0
e5) Equipo de Defensa y Seguridad			0			0
e6) Maquinaria, Otros Equipos y Herramientas	7,776	141,660	149,436	149,436	149,436	0
e7) Activos Biológicos			0			0
e8) Bienes Inmuebles			0			0
e9) Activos Intangibles			0			0
F. Inversión Pública (F=f1+f2+f3)	38,777,000	7,447,302	46,224,302	45,572,369	33,155,788	651,933
f1) Obra Pública en Bienes de Dominio Público	37,777,000	8,447,302	46,224,302	45,572,369	33,155,788	651,933
f2) Obra Pública en Bienes Propios	1,000,000	-1,000,000	0	0	0	0
f3) Proyectos Productivos y Acciones de Fomento			0			0
G. Inversiones Financieras y Otras Provisiones (G=g1+g2+g3+g4+g5+g6+g7)	0	0	0	0	0	0
g1) Inversiones Para el Fomento de Actividades Productivas			0			0
g2) Acciones y Participaciones de Capital			0			0
g3) Compra de Títulos y Valores			0			0
g4) Concesión de Préstamos			0			0
g5) Inversiones en Fideicomisos, Mandatos y Otros Análogos			0			0
Fideicomiso de Desastres Naturales (Informativo)			0			0
g6) Otras Inversiones Financieras			0			0
g7) Provisiones para Contingencias y Otras Erogaciones Especiales			0			0
H. Participaciones y Aportaciones (H=h1+h2+h3)	0	0	0	0	0	0
h1) Participaciones			0			0
h2) Aportaciones			0			0
h3) Convenios			0			0
I. Deuda Pública (I=i1+i2+i3+i4+i5+i6+i7)	0	0	0	0	0	0
i1) Amortización de la Deuda Pública			0			0
i2) Intereses de la Deuda Pública			0			0
i3) Comisiones de la Deuda Pública			0			0

Municipio de Rincón de Romos
Estado Analítico del Ejercicio del Presupuesto de Egresos Detallado - LDF
Clasificación por Objeto del Gasto (Capítulo y Concepto)
Del 1 de Enero al 31 de Diciembre de 2023 (Anualizada)
(PESOS)

Concepto	Egresos					Subejercicio
	Aprobado	Ampliaciones/ (Reducciones)	Modificado	Devengado	Pagado	
i4) Gastos de la Deuda Pública			0			0
i5) Costo por Coberturas			0			0
i6) Apoyos Financieros			0			0
i7) Adeudos de Ejercicios Fiscales Anteriores (ADEFAS)			0			0
III. Total de Egresos (III = I + II)	281,808,613	44,210,077	326,018,690	313,385,371	291,816,205	12,633,319

7) F6 Estado Analítico del Ejercicio del Presupuesto de Egresos Detallado – LDF EAEPE – LDF (CA)

Municipio de Rincón de Romos
Estado Analítico del Ejercicio del Presupuesto de Egresos Detallado - LDF
Clasificación Administrativa
Del 1 de Enero al 31 de Diciembre de 2023 (Anualizada)
(PESOS)

Concepto	Egresos					Subejercicio
	Aprobado	Ampliaciones/ (Reducciones)	Modificado	Devengado	Pagado	
I. Gasto No Etiquetado (I=A+B+C+D+E+F+G+H)	**191,946,613**	**40,427,160**	**232,373,773**	**220,422,564**	**211,269,979**	**11,951,209**
H Cabildo	6,876,134	2,899,016	9,775,150	9,775,150	9,775,150	0
Coordinación de Gestión Social	4,377,371	35,152,546	39,529,917	32,637,840	32,556,640	6,892,077
Coordinación de Comunicación Social y Relaciones Públicas	2,494,559	1,313,328	3,807,887	3,807,887	3,807,887	0
Coordinación de la Instancia de la Juventud	0	188,118	188,118	188,118	126,000	0
Coordinación de Gestión y Proyectos Estrategicos	498,660	1,050	499,710	499,710	499,710	0
Dirección del Sistema para el Desarrollo Integral de la Familia	5,100,106	25,460	5,125,566	5,125,566	5,124,711	0
Coordinador de la Estancia Infantil (CENDI- DIF)	3,171,263	-126,769	3,044,494	3,044,494	3,044,494	0
Coordinador de la Instancia de la Mujer	949,930	-46,044	903,886	903,886	903,886	0
Órgano Interno de Control	1,481,782	-220,527	1,261,255	1,261,255	1,261,255	0
Departamento de Transparencia	266,708	-5,288	261,420	261,420	261,420	0
Autoridad Investigadora	314,436	-6,232	308,203	308,203	308,203	0
Autoridad Substanciadora y Resolutora	0	0	0	0	0	0
Secretaria del H. Ayuntamiento y Dirección General de Gobierno	4,233,314	2,961,093	7,194,407	7,194,406	7,121,517	0
Departamento de Archivo General	0	0	0	0	0	0
Departamento de Protección Civil y Bomberos	0	329	329	329	329	0
Departamento de Reglamentos y Licencias	1,487,904	61,031	1,548,935	1,548,935	1,548,935	0
Departamento de Control Sanitario	966,065	-38,431	927,633	927,633	927,633	0
Departamento de Jueces Calificadores	0	0	0	0	0	0
Departamento Jurídico	1,626,617	-510,499	1,116,117	1,116,117	1,116,117	0
Coordinación de Delegaciones y Comisarías	0	0	0	0	0	0
Delegado Municipal de Pabellón de Hidalgo	1,107,893	71,847	1,179,740	1,179,740	1,179,740	0
Delegado Municipal de Pablo Escaleras	493,454	-29,710	463,744	463,744	463,744	0
Delegado Municipal de San Jacinto	958,875	-76,019	882,856	882,856	882,856	0
Comisarios Municipales	1,944,199	-21,208	1,922,992	1,922,992	1,922,992	0
Tesorería Municipal	23,031,463	-3,528,640	19,502,823	19,502,823	19,276,623	0
Dirección de Administración	43,715,408	-7,840,757	35,874,650	35,856,047	35,231,081	18,604
Dirección de Planeación y Desarrollo Urbano	3,025,874	-156,093	2,869,781	2,869,781	2,869,781	0
Departamento de Ecología	368,032	40,844	408,876	408,876	408,876	0
Coordinador de Planeación y Seguimiento de Programas	0	0	0	0	0	0
Dirección de Obras Públicas	12,650,222	20,005,207	32,655,429	28,137,378	20,868,713	4,518,051
Dirección de Desarrollo Social y Concertación	9,046,344	-110,810	8,935,533	8,935,533	8,935,533	0
Departamento de Fomento y Espacios Deportivos	1,670,796	-61,749	1,609,047	1,609,047	1,609,047	0
Departamento de Actividades Deportivas y Recreativas	762,908	57,801	820,708	820,708	820,708	0
Dirección de Desarrollo Económico y Agropecuario	1,997,755	389,687	2,387,442	2,387,442	2,387,442	0
Coordinador de Desarrollo Económico y Turismo	1,702,956	344,291	2,047,247	2,047,247	2,047,247	0
Departamento de Ferias Regionales y Turismo	11,932,172	-10,737,005	1,195,167	672,690	672,690	522,477
Dirección de Servicios Públicos Municipales	15,052,438	1,234,035	16,286,473	16,286,473	15,777,100	0
Departamento de Aseo Público	10,917,084	-936,609	9,980,476	9,980,476	9,980,476	0
Departamento de Alumbrado Público	9,153,313	11,503	9,164,817	9,164,817	8,858,498	0
Departamento de Parques y Jardines	5,416,524	944,172	6,360,696	6,360,696	6,360,696	0
Departamento de Panteones	1,848,951	-511,919	1,337,032	1,337,032	1,337,032	0
Departamento de Casa de Matanza	1,305,104	-309,887	995,217	995,217	995,217	0
Dirección de Seguridad Pública y Movilidad	0	0	0	0	0	0
II. Gasto Etiquetado (II=A+B+C+D+E+F+G+H)	**89,862,000**	**3,782,917**	**93,644,917**	**92,962,807**	**80,546,226**	**682,110**
H Cabildo	0	0	0	0	0	0
Coordinación de Gestión Social	0	0	0	0	0	0
Coordinación de Comunicación Social y Relaciones Públicas	0	0	0	0	0	0
Coordinación de la Instancia de la Juventud	0	0	0	0	0	0
Coordinación de Gestión y Proyectos Estrategicos	0	0	0	0	0	0
Dirección del Sistema para el Desarrollo Integral de la Familia	0	0	0	0	0	0
Coordinador de la Estancia Infantil (CENDI- DIF)	0	0	0	0	0	0
Coordinador de la Instancia de la Mujer	0	200,000	200,000	200,000	200,000	0
Órgano Interno de Control	0	0	0	0	0	0
Departamento de Transparencia	0	0	0	0	0	0
Autoridad Investigadora	0	0	0	0	0	0
Autoridad Substanciadora y Resolutora	0	0	0	0	0	0
Secretaria del H. Ayuntamiento y Dirección General de Gobierno	0	0	0	0	0	0
Departamento de Archivo General	0	0	0	0	0	0
Departamento de Protección Civil y Bomberos	195,369	-113,424	81,945	81,945	81,945	0
Departamento de Reglamentos y Licencias	0	0	0	0	0	0
Departamento de Control Sanitario	0	0	0	0	0	0
Departamento de Jueces Calificadores	0	0	0	0	0	0

Municipio de Rincón de Romos
Estado Analítico del Ejercicio del Presupuesto de Egresos Detallado - LDF
Clasificación Administrativa
Del 1 de Enero al 31 de Diciembre de 2023 (Anualizada)
(PESOS)

Concepto	Egresos					Subejercicio
	Aprobado	Ampliaciones/ (Reducciones)	Modificado	Devengado	Pagado	
Departamento Jurídico	0	0	0	0	0	0
Coordinación de Delegaciones y Comisarías	0	0	0	0	0	0
Delegado Municipal de Pabellón de Hidalgo	0	0	0	0	0	0
Delegado Municipal de Pablo Escaleras	0	0	0	0	0	0
Delegado Municipal de San Jacinto	0	0	0	0	0	0
Comisarios Municipales	0	0	0	0	0	0
Tesorería Municipal	0	291,338	291,338	291,338	291,338	0
Dirección de Adminitración	0	0	0	0	0	0
Dirección de Planeación y Desarrollo Urbano	0	0	0	0	0	0
Departamento de Ecología	0	0	0	0	0	0
Coordinador de Planeación y Seguimiento de Programas	0	0	0	0	0	0
Dirección de Obras Públicas	37,777,000	9,282,773	47,059,773	46,407,840	33,991,259	651,933
Dirección de Desarrollo Social y Concertación	0	0	0	0	0	0
Departamento de Fomento y Espacios Deportivos	0	0	0	0	0	0
Departamento de Actividades Deportivas y Recreativas	0	0	0	0	0	0
Dirección de Desarrollo Económico y Agropecuario	0	0	0	0	0	0
Coordinador de Desarrollo Económico y Turismo	0	0	0	0	0	0
Departamento de Ferias Regionales y Turismo	0	0	0	0	0	0
Dirección de Servicios Públicos Municipales	0	0	0	0	0	0
Departamento de Aseo Público	0	0	0	0	0	0
Departamento de Alumbrado Público	0	0	0	0	0	0
Departamento de Parques y Jardines	0	0	0	0	0	0
Departamento de Panteones	0	0	0	0	0	0
Departamento de Casa de Matanza	0	0	0	0	0	0
Dirección de Seguridad Pública y Movilidad	51,889,631	-5,877,770	46,011,861	45,981,684	45,981,684	30,177
III. Total de Egresos (III = I + II)	**281,808,613**	**44,210,077**	**326,018,690**	**313,385,371**	**291,816,205**	**12,633,319**

8) F6 Estado Analítico del Ejercicio del Presupuesto de Egresos Detallado – LDF EAEPE – LDF (CFG)

Municipio de Rincón de Romos
Estado Analítico del Ejercicio del Presupuesto de Egresos Detallado - LDF
Clasificación Funcional (Finalidad y Función)
Del 1 de Enero al 31 de Diciembre de 2023 (Anualizada)
(PESOS)

Concepto	Egresos					Subejercicio
	Aprobado	Ampliaciones/ (Reducciones)	Modificado	Devengado	Pagado	
I. Gasto No Etiquetado (I=A+B+C+D)	191,946,613	40,427,160	232,373,773	220,422,564	211,269,979	11,951,209
A. Gobierno (A=a1+a2+a3+a4+a5+a6+a7+a8)	92,685,016	-19,849,971	72,835,045	72,588,206	71,737,040	246,839
a1) Legislación	2,162,526	-949,867	1,212,659	1,212,659	1,212,659	0
a2) Justicia			0			0
a3) Coordinación de la Política de Gobierno			0			0
a4) Relaciones Exteriores			0			0
a5) Asuntos Financieros y Hacendarios			0			0
a6) Seguridad Nacional			0			0
a7) Asuntos de Orden Público y de Seguridad Interior			0			0
a8) Otros Servicios Generales	90,522,490	-18,900,104	71,622,386	71,375,547	70,524,381	246,839
B. Desarrollo Social (B=b1+b2+b3+b4+b5+b6+b7)	85,923,649	33,820,615	119,744,265	115,365,203	107,125,902	4,379,062
b1) Protección Ambiental	0	1,190,146	1,190,146	0	0	1,190,146
b2) Vivienda y Servicios a la Comunidad	50,929,198	21,211,988	72,141,187	69,043,522	61,708,963	3,097,664
b3) Salud	945,610	-27,087	918,522	918,522	918,522	0
b4) Recreación, Cultura y Otras Manifestaciones Sociales	13,357,119	5,314,727	18,671,846	18,671,845	18,517,756	1
b5) Educación	0	2,616,601	2,616,601	2,614,596	1,864,798	2,005
b6) Protección Social	10,207,251	-275,118	9,932,132	9,842,886	9,842,031	89,246
b7) Otros Asuntos Sociales	10,484,472	3,789,359	14,273,831	14,273,831	14,273,831	0
C. Desarrollo Económico (C=c1+c2+c3+c4+c5+c6+c7+c8+c9)	13,337,947	26,456,516	39,794,464	32,469,156	32,407,038	7,325,308
c1) Asuntos Económicos, Comerciales y Laborales en General	0	208,109	208,109	208,109	208,109	0
c2) Agropecuaria, Silvicultura, Pesca y Caza	1,355,775	-87,851	1,267,924	1,267,924	1,267,924	0
c3) Combustibles y Energía			0			0
c4) Minería, Manufacturas y Construcción			0			0
c5) Transporte			0			0
c6) Comunicaciones			0			0
c7) Turismo	11,932,172	25,451,255	37,383,427	30,058,119	29,996,001	7,325,308
c8) Ciencia, Tecnología e Innovación			0			0
c9) Otras Industrias y Otros Asuntos Económicos	50,000	885,003	935,003	935,003	935,003	0
D. Otras No Clasificadas en Funciones Anteriores (D=d1+d2+d3+d4)	0	0	0	0	0	0
d1) Transacciones de la Deuda Publica / Costo Financiero de la Deuda			0			0
d2) Transferencias, Participaciones y Aportaciones Entre Diferentes Niveles y Ordenes de Gobierno			0			0
d3) Saneamiento del Sistema Financiero			0			0
d4) Adeudos de Ejercicios Fiscales Anteriores			0			0
II. Gasto Etiquetado (II=A+B+C+D)	89,862,000	3,782,917	93,644,917	92,962,807	80,546,226	682,110
A. Gobierno (A=a1+a2+a3+a4+a5+a6+a7+a8)	0	0	0	0	0	0
a1) Legislación			0			0
a2) Justicia			0			0
a3) Coordinación de la Política de Gobierno			0			0
a4) Relaciones Exteriores			0			0
a5) Asuntos Financieros y Hacendarios			0			0
a6) Seguridad Nacional			0			0
a7) Asuntos de Orden Público y de Seguridad Interior			0			0
a8) Otros Servicios Generales			0			0
B. Desarrollo Social (B=b1+b2+b3+b4+b5+b6+b7)	89,862,000	3,491,579	93,353,579	92,671,469	80,254,888	682,110
b1) Protección Ambiental			0			0
b2) Vivienda y Servicios a la Comunidad	39,177,000	7,327,934	46,504,934	45,853,001	33,881,922	651,933
b3) Salud			0			0
b4) Recreación, Cultura y Otras Manifestaciones Sociales	0	835,472	835,472	835,472	835,472	0
b5) Educación	0	891,003	891,003	891,003	445,502	0
b6) Protección Social	50,685,000	-5,562,830	45,122,170	45,091,993	45,091,993	30,177
b7) Otros Asuntos Sociales			0			0
C. Desarrollo Económico (C=c1+c2+c3+c4+c5+c6+c7+c8+c9)	0	291,338	291,338	291,338	291,338	0
c1) Asuntos Económicos, Comerciales y Laborales en General	0	291,338	291,338	291,338	291,338	0
c2) Agropecuaria, Silvicultura, Pesca y Caza			0			0
c3) Combustibles y Energía			0			0

Municipio de Rincón de Romos
Estado Analítico del Ejercicio del Presupuesto de Egresos Detallado - LDF
Clasificación Funcional (Finalidad y Función)
Del 1 de Enero al 31 de Diciembre de 2023 (Anualizada)
(PESOS)

Concepto	Egresos					Subejercicio
	Aprobado	Ampliaciones/ (Reducciones)	Modificado	Devengado	Pagado	
c4) Mineria, Manufacturas y Construcción			0			0
c5) Transporte			0			0
c6) Comunicaciones			0			0
c7) Turismo			0			0
c8) Ciencia, Tecnología e Innovación			0			0
c9) Otras Industrias y Otros Asuntos Económicos			0			0
D. Otras No Clasificadas en Funciones Anteriores (D=d1+d2+d3+d4)	**0**	**0**	**0**	**0**	**0**	**0**
d1) Transacciones de la Deuda Publica / Costo Financiero de la Deuda			0			0
d2) Transferencias, Participaciones y Aportaciones Entre Diferentes Niveles y Ordenes de Gobierno			0			0
d3) Saneamiento del Sistema Financiero			0			0
d4) Adeudos de Ejercicios Fiscales Anteriores			0			0
III. Total de Egresos (III = I + II)	**281,808,613**	**44,210,077**	**326,018,690**	**313,385,371**	**291,816,205**	**12,633,319**

9) F6 Estado Analítico del Ejercicio del Presupuesto de Egresos Detallado – LDF EAEPE – LDF (CSPC)

Municipio de Rincón de Romos
Estado Analítico del Ejercicio del Presupuesto de Egresos Detallado - LDF
Clasificación de Servicios Personales por Categoría
Del 1 de Enero al 31 de Diciembre de 2023 (Anualizada)
(PESOS)

Concepto	Egresos					Subejercicio
	Aprobado	Ampliaciones/ (Reducciones)	Modificado	Devengado	Pagado	
I. Gasto No Etiquetado (I=A+B+C+D+E+F)	**88,379,017**	-469,093	**87,909,924**	**87,909,924**	**87,909,924**	**0**
A. Personal Administrativo y de Servicio Público	**88,379,017**	-469,093	87,909,924	**87,909,924**	**87,909,924**	0
B. Magisterio			0			0
C. Servicios de Salud (C=c1+c2)	0	0	0	0	0	0
c1) Personal Administrativo			0			0
c2) Personal Médico, Paramédico y afín			0			0
D. Seguridad Pública			0			0
E. Gastos asociados a la implementación de nuevas leyes federales o reformas a las mismas (E = e1 + e2)	0	0	0	0	0	0
e1) Nombre del Programa o Ley 1			0			0
e2) Nombre del Programa o Ley 2			0			0
F. Sentencias laborales definitivas			0			0
II. Gasto Etiquetado (II=A+B+C+D+E+F)	**29,898,284**	-824,226	**29,074,057**	**29,074,057**	**29,074,057**	**0**
A. Personal Administrativo y de Servicio Público	**29,898,284**	-824,226	29,074,057	**29,074,057**	**29,074,057**	0
B. Magisterio			0			0
C. Servicios de Salud (C=c1+c2)	0	0	0	0	0	0
c1) Personal Administrativo			0			0
c2) Personal Médico, Paramédico y afín			0			0
D. Seguridad Pública			0			0
E. Gastos asociados a la implementación de nuevas leyes federales o reformas a las mismas (E = e1 + e2)	0	0	0	0	0	0
e1) Nombre del Programa o Ley 1			0			0
e2) Nombre del Programa o Ley 2			0			0
F. Sentencias laborales definitivas			0			0
III. Total del Gasto en Servicios Personales (III = I + II)	**118,277,301**	-1,293,320	**116,983,981**	**116,983,981**	**116,983,981**	**0**

10) Informe sobre Estudios Actuariales

Instituto de Seguridad y Servicios Sociales para los Servidores Públicos del Estado de Aguascalientes

Informe sobre Estudios Actuariales - LDF

	Pensiones y jubilaciones	Salud	Riesgos de trabajo	Invalidez y vida	Otras prestaciones sociales	Total
Tipo de Sistema						
Prestación laboral o Fondo general para trabajadores del estado o municipio	Prestación Laboral		Prestación Laboral	Prestación Laboral	Prestación Laboral	Prestación Laboral
Beneficio definido, Contribución definida o Mixto	Beneficio Definido		Beneficio Definido	Beneficio Definido	Beneficio Definido	Beneficio Definido
Población afiliada						
Activos	19,210		19,210	19,210	19,210	19,210
Edad máxima	88		88	88	88	88
Edad mínima	20		20	20	20	20
Edad promedio	43		43	43	43	43
Pensionados y Jubilados	3,633		195	1,858	0	5,686
Edad máxima	90		86	90	0	90
Edad mínima	28		22	20	0	20
Edad promedio	64		53	64	0	64
Beneficiarios						
Promedio de años de servicio (trabajadores activos)	10.02		10.02	10.02	10.02	10.02
Aportación individual al plan de pensión como % del salario	Trabajador 4.00% de SBC** Pensionado Titular 1.00% de su nómina mensual		Trabajador 4.00% de SBC** Pensionado Titular 1.00% de su nómina mensual	Trabajador 4.00% de SBC** Pensionado Titular 1.00% de su nómina mensual	Trabajador 4.00% de SBC** Pensionado Titular 1.00% de su nómina mensual	Trabajador 4.00% de SBC** Pensionado Titular 1.00% de su nómina mensual
Aportación del ente público al plan de pensión como % del salario	22.25% del SBC* 26.25% de Aguinaldo* 26.25% de Quinquenio** 1.75% del SBC* para Fondo de vivienda		22.25% del SBC* 26.25% de Aguinaldo* 26.25% de Quinquenio** 1.75% del SBC* para Fondo de vivienda	22.25% del SBC* 26.25% de Aguinaldo* 26.25% de Quinquenio** 1.75% del SBC* para Fondo de vivienda	22.25% del SBC* 26.25% de Aguinaldo* 26.25% de Quinquenio** 1.75% del SBC* para Fondo de vivienda	22.25% del SBC* 26.25% de Aguinaldo* 26.25% de Quinquenio** 1.75% del SBC* para Fondo de vivienda
Crecimiento esperado de los pensionados y jubilados (como %)	8.51%		10.44%	2.21%	NA	6.52%
Crecimiento esperado de los activos (como %)	1.3977%		1.3977%	1.3977%	1.3977%	1.3977%
Edad de Jubilación o Pensión	58.69		42.89	56.30	0.00	57.37
Esperanza de vida	22.78		36.68	25.28	0.00	24.07
Ingresos del Fondo						
Ingresos Anuales al Fondo de Pensiones	865,928,567.90		865,928,567.90	865,928,567.90	865,928,567.90	865,928,567.90
Nómina anual						
Activos	3,067,723,068.11		3,067,723,068.11	3,067,723,068.11	3,067,723,068.11	3,067,723,068.11
Pensionados y Jubilados	474,674,381.73		12,301,150.10	121,667,906.05	0.00	608,643,437.87
Beneficiarios de Pensionados y Jubilados	0.00		0.00	0.00	0.00	0.00
Monto mensual por pensión						
Máximo	180,200.46		20,029.56	106,851.14	0.00	180,200.46
Mínimo	3,084.04		3,085.46	3,083.19	0.00	3,083.19
Promedio	10,868.03		5,256.90	5,457.84	0.00	8,920.50
Monto de la reserva	7,516,136,835.14					7,516,136,835.14
Valor presente de las obligaciones						
Pensiones y Jubilaciones en curso de pago	7,028,089,124.12	44,469,581.38	190,651,836.26	1,626,547,489.70	241,796,230.43	9,131,574,261.88
Generación actual	12,889,137,447.16	55,441,668.33	621,885,474.12	1,542,537,077.86	1,309,056,991.23	16,418,058,658.70
Generaciones futuras	8,630,871,270.51	113,795,627.54	2,127,015,976.31	2,224,501,693.02	2,443,588,239.14	15,539,772,806.51
Valor presente de las contribuciones asociadas a los sueldos futuros de cotización 3.00%						
Generación actual	967,546,368.45	4,854,497.06	39,471,736.74	153,948,957.38	75,337,919.02	1,241,159,478.65
Generaciones futuras	1,858,669,069.12	24,506,032.64	458,055,586.83	479,049,259.51	526,229,824.94	3,346,509,773.05
Valor presente de aportaciones futuras						
Generación actual	5,868,842,268.40	29,445,904.03	239,423,561.04	933,807,595.93	456,976,924.31	7,528,496,253.72
Generaciones futuras	12,482,674,760.81	164,580,580.94	3,076,265,166.18	3,217,257,014.80	3,534,117,968.22	22,474,895,490.95
Otros Ingresos	0.00	0.00	0.00	0.00	0.00	0.00
Déficit/superávit actuarial						
Generación actual	(5,564,701,099.29)	(65,630,848.62)	(533,642,012.59)	(2,081,328,014.24)	(1,016,538,376.32)	(9,263,840,353.06)
Generaciones futuras	5,710,472,559.42	75,290,986.05	1,407,304,776.71	1,471,804,581.28	1,616,759,554.02	10,281,632,457.48
Periodo de suficiencia						
Año de descapitalización	Perenne	Perenne	Perenne	Perenne	Perenne	Perenne
Tasa de rendimiento	3.00%	3.00%	3.00%	3.00%	3.00%	3.00%
Estudio actuarial						
Año de elaboración del estudio actuarial	2020	2020	2020	2020	2020	2020
Empresa que elaboró el estudio actuarial	Valuaciones Actuariales del Norte, S. C.	Valuaciones Actuariales del Norte, S. C	Valuaciones Actuariales del Norte, S. C.	Valuaciones Actuariales del Norte, S. C.	Valuaciones Actuariales del Norte, S. C.	Valuaciones Actuariales del Norte, S. C.

* SBC - Sueldo Base de Cotización, permanece el sueldo base, ayudas y quinquenio como salario base, se ha establecido para 2019 como SBC el 60% del sueldo bruto para el personal base y en 50% del sueldo bruto para el personal de confianza. En ambos casos el procentaje aumenta un 10%, quedando para el 2020 y años posteriores en 70% y 60% respectivamente.

** Para la aportación del patrón sobre quinquenio no aplicará el porcentaje referido anteriormente, sino que el porcentaje de 26.25 será del 100% del monto reportado como quinquenio.

11) Guía de Cumplimiento - LDF

MUNICIPIO DE RINCÓN DE ROMOS

Guía de Cumplimiento de la Ley de Disciplina Financiera de las Entidades Federativas y Municipios

Del 1 de enero al 31 de diciembre de 2023 (Anualizada)

Indicadores de Observancia	Implementación		Resultado		Fundamento	Comentarios
	SI: Mecanismo de Verificación	NO: Fecha estimada de cumplimiento	Monto o valor	Unidad (pesos/porcentaje)		
INDICADORES PRESUPUESTARIOS						
A. INDICADORES CUANTITATIVOS						
1 Balance Presupuestario Sostenible						
a. *Propuesto*	Iniciativa de Ley de Ingresos y Proyecto de Presupuesto de Egresos		281,808,613.00	pesos	Art. 6 y 19 de la LDF	
b. *Estimada/Aprobado*	Ley de Ingresos y Presupuesto de Egresos		281,808,613.00	pesos	Art. 6 y 19 de la LDF	
c. *Devengado*	Cuenta Pública / Formato 4 LDF		325,661,254.65	pesos	Art. 6 y 19 de la LDF	Ingresos Devengados
			313,385,371.09	pesos	Art. 6 y 19 de la LDF	Egresos Devengados
2 Balance Presupuestario de Recursos Disponibles Sostenible						
a. *Propuesto*	Iniciativa de Ley de Ingresos y Proyecto de Presupuesto de Egresos		191,946,613	pesos	Art. 6 y 19 de la LDF	
b. *Estimada/Aprobado*	Ley de Ingresos y Presupuesto de Egresos		191,946,613	pesos	Art. 6 y 19 de la LDF	
c. *Devengado*	Cuenta Pública / Formato 4 LDF		232,698,447.80	pesos	Art. 6 y 19 de la LDF	Ingresos Devengados
			211,269,979.22	pesos	Art. 6 y 19 de la LDF	Egresos Devengados
3 Financiamiento Neto dentro del Techo de Financiamiento Neto						
a. *Propuesto*	Iniciativa de Ley de Ingresos		0	pesos	Art. 6, 19 y 46 de la LDF	
b. *Estimada*	Ley de Ingresos		0	pesos	Art. 6, 19 y 46 de la LDF	
c. *Devengado*	Cuenta Pública / Formato 4 LDF		0	pesos	Art. 6, 19 y 46 de la LDF	
4 Recursos destinados a la atención de desastres naturales						
a. *Asignación al fideicomiso para desastres naturales*			0			
a.1 Aprobado	Reporte Trim. Formato 6 a)		0	pesos	Art. 9 de la LDF	
a.2 Pagado	Cuenta Pública / Formato 6 a)		0	pesos	Art. 9 de la LDF	
b. *Aportación promedio realizada por la Entidad Federativa durante los 5 ejercicios previos, para infraestructura dañada por desastres naturales (n)*	Autorizaciones de recursos aprobados por el FONDEN		0	pesos	Art. 9 de la LDF	
c. *Saldo del fideicomiso para desastres naturales (o)*	Cuenta Pública / Auxiliar de Cuentas		0	pesos	Art. 9 de la LDF	
d. *Costo promedio de los últimos 5 ejercicios de la reconstrucción de infraestructura dañada por desastres naturales (p)*	Autorizaciones de recursos aprobados por el FONDEN		0	pesos	Art. 9 de la LDF	
5 Techo para servicios personales						
a. *Asignación en el Presupuesto de Egresos*	Reporte Trim. Formato 6 d)		118,277,301.04	pesos	Art. 10 y 21 de la LDF	
b. *Devengado*	Reporte Trim. Formato 6 d)		116,983,981.14	pesos	Art. 13 fracc. V y 21 de la LDF	
6 Previsiones de gasto para compromisos de pago derivados de APPs						
a. *Asignación en el Presupuesto de Egresos*	Presupuesto de Egresos		0	pesos	Art. 11 y 21 de la LDF	
7 Techo de ADEFAS para el ejercicio fiscal (s)						
a. *Propuesto*	Proyecto de Presupuesto de Egresos		0	pesos	Art. 12 y 20 de la LDF	
b. *Aprobado*	Reporte Trim. Formato 6 a)		0	pesos	Art. 12 y 20 de la LDF	
c. *Devengado*	Cuenta Pública / Formato 6 a)		0	pesos	Art. 12 y 20 de la LDF	
B. INDICADORES CUALITATIVOS						
1 Iniciativa de Ley de Ingresos y Proyecto de Presupuesto de Egresos						
a. *Objetivos anuales, estrategias y metas para el ejercicio fiscal (t)*	Iniciativa de Ley de Ingresos y Proyecto de Presupuesto de Egresos		https://rinconderomos.gob.mx/assets/difunde-los-documentos-de-aprobacion-de-la-ley-de-ingresos2.pdf https://rinconderomos.gob.mx/assets/difunde-los-documentos-de-aprobacion-del-presupuesto-de-egresos2.pdf	Hipervínculo	Art. 5 y 18 de la LDF	Se anexa hipervínculo para su consulta de la Iniciativa de Ley de Ingresos y Proyecto de Presupuesto de Egresos
b. *Proyecciones de ejercicios posteriores (u)*	Iniciativa de Ley de Ingresos y Proyecto de Presupuesto de Egresos / Formatos 7 a) y b)		0	pesos	Art. 5 y 18 de la LDF	
c. *Descripción de riesgos relevantes y propuestas de acción para enfrentarlos (v)*	Iniciativa de Ley de Ingresos y Proyecto de Presupuesto de Egresos		https://rinconderomos.gob.mx/assets/difunde-los-documentos-de-aprobacion-de-la-ley-de-ingresos2.pdf https://rinconderomos.gob.mx/assets/difunde-los-documentos-de-aprobacion-del-presupuesto-de-egresos2.pdf	Hipervínculo	Art. 5 y 18 de la LDF	Iniciativa de Ley de Ingresos Ejercicio 2023. Transitorio Décimo Octavo Proyecto de Presupuesto de Egresos Capítulo II de la Racionalidad, Eficiencia, Eficacia, Economía, Transparencia y Honradez en el ejercicio del gasto Art. 50 (pág 103)
d. *Resultados de ejercicios fiscales anteriores y el ejercicio fiscal en cuestión (w)*	Iniciativa de Ley de Ingresos y Proyecto de Presupuesto de Egresos / Formatos 7 c) y d)		https://rinconderomos.gob.mx/assets/presupuesto-egresos2.pdf	Hipervínculo	Art. 5 y 18 de la LDF	
e. *Estudio actuarial de las pensiones de sus trabajadores (x)*	Proyecto de Presupuesto de Egresos / Formato 8		Propuesta en el Proyecto de Egresos para el ejercicio 2023, Transitorios Art. Séptimo "El Municipio de Rincón de Romos, deberá solicitar al ISSSSPEA el Informe sobre Estudios Actuariales		Art. 5 y 18 de la LDF	Se solicitó con oficio el estudio Actuarial
2 Balance Presupuestario de Recursos Disponibles, en caso de ser negativo						
a. *Razones excepcionales que justifican el Balance Presupuestario de Recursos Disponibles negativo (y)*	Iniciativa de Ley de Ingresos o Proyecto de Presupuesto de Egresos				Art. 6 y 19 de la LDF	Para el cierre del Ejercicio Fiscal 2023, el Balance Presupuestario de Recursos Disponibles es positivo
b. *Fuente de recursos para cubrir el Balance Presupuestario de Recursos Disponibles negativo (z)*	Iniciativa de Ley de Ingresos o Proyecto de Presupuesto de Egresos				Art. 6 y 19 de la LDF	Para el cierre del Ejercicio Fiscal 2023, el Balance Presupuestario de Recursos Disponibles es positivo

MUNICIPIO DE RINCÓN DE ROMOS

Guía de Cumplimiento de la Ley de Disciplina Financiera de las Entidades Federativas y Municipios

Del 1 de enero al 31 de diciembre de 2023 (Anualizada)

Indicadores de Observancia	Implementación		Resultado		Fundamento	Comentarios
	SI	NO				
	Mecanismo de Verificación	Fecha estimada de cumplimiento	Monto o valor	Unidad (pesos/porcentaje)		
INDICADORES PRESUPUESTARIOS						
c. *Número de ejercicios fiscales y acciones necesarias para cubrir el Balance Presupuestario de Recursos Disponibles negativo (aa)*	Iniciativa de Ley de Ingresos o Proyecto de Presupuesto de Egresos				Art. 6 y 19 de la LDF	Para el cierre del Ejercicio Fiscal 2023, el Balance Presupuestario de Recursos Disponibles es positivo
d. *Informes Trimestrales sobre el avance de las acciones para recuperar el Balance Presupuestario de Recursos Disponibles (bb)*	Reporte Trim. y Cuenta Pública				Art. 6 y 19 de la LDF	Para el cierre del Ejercicio Fiscal 2023, el Balance Presupuestario de Recursos Disponibles es positivo
3 **Servicios Personales**						
a. *Remuneraciones de los servidores públicos (cc)*	Proyecto de Presupuesto		116,983,981.14	pesos	Art. 10 y 21 de la LDF	
b. *Previsiones salariales y económicas para cubrir incrementos salariales, creación de plazas y otros (dd)*	Proyecto de Presupuesto		1,035,470.51	pesos	Art. 10 y 21 de la LDF	
INDICADORES DEL EJERCICIO PRESUPUESTARIO						
A. INDICADORES CUANTITATIVOS						
1 **Ingresos Excedentes derivados de Ingresos de Libre Disposición**						
a. *Monto de Ingresos Excedentes derivados de ILD (ee)*	Cuenta Pública / Formato 5		43,852,642	pesos	Art. 14 y 21 de la LDF	El monto de Ingreso Excedente derivados de ILD, obedece a las recaudaciones que rebasaron la meta en los rubros de Impuestos, Derechos, Aprovechamientos y Participaciones.
b. *Monto de Ingresos Excedentes derivados de ILD destinados al fin del A.14, fracción I de la LDF (ff)*	Cuenta Pública		0	pesos	Art. 14 y 21 de la LDF	No se obtuvieron excedentes derivados de ILD, destinados al fin del A.14, fracción I de la LDF
c. *Monto de Ingresos Excedentes derivados de ILD destinados al fin del A.14, fracción II, a) de la LDF (gg)*	Cuenta Pública		0	pesos	Art. 14 y 21 de la LDF	No se obtuvieron excedentes derivados de ILD, destinados al fin del A.14, fracción II, a) de la LDF
d. *Monto de Ingresos Excedentes derivados de ILD destinados al fin del A.14, fracción II, b) de la LDF (hh)*	Cuenta Pública		0	pesos	Art. 14 y 21 de la LDF	No se obtuvieron excedentes derivados de ILD, destinados al fin del A.14, fracción II, b) de la LDF
e. *Monto de Ingresos Excedentes derivados de ILD destinados al fin del artículo noveno transitorio de la LDF (ii)*			0	pesos	Art. Noveno Transitorio de la LDF	No se obtuvieron excedentes derivados de ILD, destinados al fin del artículo noveno transitorio de la LDF
f. *Monto de Ingresos Excedentes derivados de ILD destinados al fin señalado por el Artículo 14, párrafo segundo y en el artículo 21 y Noveno Transitorio de la LDF (jj)*			0	pesos	Art. 14 y 21 de la LDF	No se obtuvieron excedentes derivados de ILD, destinados al fin señalado por el Artículo 14, párrafo segundo y en el artículo 21 y Noveno Transitorio de la LDF
g. *Monto de Ingresos Excedentes derivados de ILD en un nivel de endeudamiento sostenible de acuerdo al Sistema de Alertas hasta por el 5% de los recursos para cubrir el Gasto Corriente (kk)*			0	pesos	Art. 14 y 21 de la LDF	No se obtuvieron excedentes derivados de ILD, en un nivel de endeudamiento sostenible de acuerdo al Sistema de Alertas hasta por el 5% de los recursos para cubrir el Gasto Corriente
B. INDICADORES CUALITATIVOS						
1 **Análisis Costo-Beneficio para programas o proyectos de inversión mayores a 10 millones de UDIS (jj)**	Página de internet de la Secretaría de Finanzas o Tesorería Municipal				Art. 13 frac. III y 21 de la LDF	No se realizó este supuesto
2 **Análisis de conveniencia y análisis de transferencia de riesgos de los proyectos APPs (kk)**	Página de internet de la Secretaría de Finanzas o Tesorería Municipal				Art. 13 frac. III y 21 de la LDF	No se realizó este supuesto
3 **Identificación de población objetivo, destino y temporalidad de subsidios (ll)**	Página de internet de la Secretaría de Finanzas o Tesorería Municipal				Art. 13 frac. VII y 21 de la LDF	No se realizó este supuesto
INDICADORES DE DEUDA PÚBLICA						
A. INDICADORES CUANTITATIVOS						
1 **Obligaciones a Corto Plazo**						
a. *Límite de Obligaciones a Corto Plazo (mm)*			0	pesos	Art. 30 frac. I de la LDF	Durante el ejercicio 2023, no se contrató Deuda
b. *Obligaciones a Corto Plazo (nn)*			0	pesos	Art. 30 frac. I de la LDF	Durante el ejercicio 2023, no se contrató Deuda

12) Informe de Cuentas por Pagar

RINCÓN DE ROMOS
CERCA DE TÍ

MUNICIPIO DE RINCÓN DE ROMOS

Informe de cuentas por pagar y que integran el Pasivo Circulante

Del 1 de Enero al 31 de Diciembre de 2023

(PESOS)

(ANUALIZADA)

COG	CONCEPTO	DEVENGADO	PAGADO	CUENTA POR PAGAR
Gasto No Etiquetado				
1000	Servicios Personales	0	0	0
2000	Materiales y Suministros	50,343,851.13	48,094,004.69	2,249,846.44
3000	Servicios Generales	20,082,128.18	19,387,462.18	694,666.00
4000	Transferencias, Asignaciones, Subsidios	0	0	0
5000	Bienes Muebles, Inmuebles e Intangibles	0	0	0
6000	Inversión Pública	15,854,493.96	9,646,421.38	6,208,072.58
7000	Inversiones Financieras y Otras Provisiones	0	0	0
8000	Participaciones y Aportaciones	0	0	0
9000	Deuda Pública	0	0	0
	SUBTOTAL	**86,280,473.27**	**77,127,888.25**	**9,152,585.02**
Gasto Etiquetado				
1000	Servicios Personales	0	0	0
2000	Materiales y Suministros	0	0	0
3000	Servicios Generales	0	0	0
4000	Transferencias, Asignaciones, Subsidios	0	0	0
5000	Bienes Muebles, Inmuebles e Intangibles	0	0	0
6000	Inversión Pública	39,984,844.82	27,568,264.19	12,416,580.63
7000	Inversiones Financieras y Otras Provisiones	0	0	0
8000	Participaciones y Aportaciones	0	0	0
9000	Deuda Pública	0	0	0
	SUBTOTAL	**39,984,844.82**	**27,568,264.19**	**12,416,580.63**
	TOTAL	**126,265,318.09**	**104,696,152.44**	**21,569,165.65**

Nota: Se anexa al informe auxiliares de Cuentas al 31 diciembre 2023, donde se visualiza la cantidad de cuenta por pagar.

Municipio de Rincón de Romos
AGUASCALIENTES
Auxiliares de Cuentas del 01/dic./2023 al 31/dic./2023

Fecha y 31/dic./2023

Cuentas de Registro

Cuenta / Poliza	Fecha	Nombre de la Cuenta / Beneficiario	No. Factura	Cheque / Folio	Concepto	Saldo Inicial	Movimientos del Periodo Cargos	Abonos	Saldos
2113-000059					**Zirahuen Planeación y Construcciones SA DE CV**	**$0.00**	**$0.00**	**$419,497.96**	**$419,497.96**
D00672	31/12/2023				S1 (RESARCITORIO 2023 AL GASTO ANTICIPOS Y PASIVO DE CONTRATISTAS OBRAS R7, S1, S2, S3)		$0.00	$419,497.96	$419,497.96
2113-000060					**CONSTRURINCON S.A. DE C.V.**	**$0.00**	**$0.00**	**$474,248.48**	**$474,248.48**
D00660	31/12/2023	MUNICIPIO DE RINCÓN			I3 (DEVENGAR OBRAS FISM)		$0.00	$474,248.48	$474,248.48
2113-000062					**JORGE ADRIÁN RESENDIZ RAMÍREZ**	**$0.00**	**$0.00**	**$587,684.94**	**$587,684.94**
D00668	31/12/2023				G1 (EJERCIDO Y PAGADO ANTICIPOS OBRAS FIII 2023 Y PASIVOS		$0.00	$587,684.94	$587,684.94
2113-000063					**Constructora Pabellon, S.A. de C.V.**	**$1,042,846.00**	**$1,042,846.00**	**$445,501.67**	**$445,501.67**
C03456	15/12/2023	Constructora Pabellon,			GP Folio: 2340 (ESTIMACION 3 FINIQ OBRA 7011. GP Folio: 2340)		$1,042,846.00	$0.00	$0.00
D00660	31/12/2023	MUNICIPIO DE RINCÓN			I8 (DEVENGAR OBRAS FISM)		$0.00	$445,501.67	$445,501.67
2113-000064					**Asfaltos y Triturados RR de RL de C.V.**	**$0.00**	**$0.00**	**$749,798.01**	**$749,798.01**
D00671	31/12/2023				91 (CONVENIO CECyTEA - RINCÓN DE ROMOS 2021 AL GASTO ANTICIPO Y		$0.00	$749,798.01	$749,798.01
2113-000187					**CONSTRUCTORA Y MATERIALES PABELLON S. DE R.L. DE C.V.**	**$0.00**	**$0.00**	**$200,439.85**	**$200,439.85**
D00659	31/12/2023	MUNICIPIO DE RINCÓN			H2 (DEVENGAR OBRAS FISM)		$0.00	$200,439.85	$200,439.85
2113-000223					**MARGARITO FERNANDEZ ESPARZA**	**$228,167.80**	**$228,167.80**	**$884,861.33**	**$884,861.33**
P07429	14/12/2023		14		Cancelación GD Folio: 336 (14 - Obra Pública : 07006-23 - REHABILITACIÓN DE		$0.00	-$20,760.18	$207,407.62
P07430	14/12/2023		14		GD Folio: 354 (14 - Obra Pública : 07006-23 - REHABILITACIÓN DE RED O		$0.00	$20,760.18	$228,167.80
C03466	20/12/2023	MARGARITO			GP Folio: 2343 (ESTIMACION 3 FINIQUITO OBRA 7006/23 REHABILITACION		$20,760.18	$0.00	$207,407.62
C03441	21/12/2023	MARGARITO			GP Folio: 2334 (PAGO DE ESTIMACION 3 FINIQ 7007/23 AMPLIACION DE		$207,407.62	$0.00	$0.00
D00659	31/12/2023	MUNICIPIO DE RINCÓN			H6 (DEVENGAR OBRAS FISM)		$0.00	$884,861.33	$884,861.33
2113-000251					**EVERARDO ESPINOSA SILVA**	**$0.00**	**$0.00**	**$401,672.49**	**$401,672.49**
D00660	31/12/2023	MUNICIPIO DE RINCÓN			J9 (DEVENGAR OBRAS FISM)		$0.00	$401,672.49	$401,672.49
2113-000420					**demysa construcciones, s.a. de c.v.**	**$0.00**	**$0.00**	**$1,407,918.07**	**$1,407,918.07**
D00660	31/12/2023	MUNICIPIO DE RINCÓN			J1 (DEVENGAR OBRAS FISM)		$0.00	$296,249.90	$296,249.90
D00660	31/12/2023	MUNICIPIO DE RINCÓN			J2 (DEVENGAR OBRAS FISM)		$0.00	$366,731.88	$662,981.78
D00672	31/12/2023				R7 (RESARCITORIO 2023 AL GASTO ANTICIPOS Y PASIVO DE		$0.00	$744,936.29	$1,407,918.07
2113-000459					**MATERIALES TRITURADOS DEL CENTRO, S.A. DE C.V.**	**$0.00**	**$0.00**	**$1,444,857.79**	**$1,444,857.79**
D00659	31/12/2023	MUNICIPIO DE RINCÓN			H8 (DEVENGAR OBRAS FISM)		$0.00	$648,826.75	$648,826.75
D00660	31/12/2023	MUNICIPIO DE RINCÓN			J7 (DEVENGAR OBRAS FISM)		$0.00	$796,031.04	$1,444,857.79
2113-000463					**I.C. JULIO LOERA CARDONA**	**$0.00**	**$0.00**	**$173,919.45**	**$173,919.45**
D00660	31/12/2023	MUNICIPIO DE RINCÓN			J8 (DEVENGAR OBRAS FISM)		$0.00	$173,919.45	$173,919.45

Municipio de Rincón de Romos
AGUASCALIENTES
Auxiliares de Cuentas del 01/dic./2023 al 31/dic./2023

Fecha y 31/dic./2023

Cuentas de Registro

Cuenta / Poliza	Fecha	Nombre de la Cuenta / Beneficiario	No. Factura	Cheque / Folio	Concepto	Saldo Inicial	Movimientos del Periodo Cargos	Abonos	Saldos
2113-000557									
					ENRIQUE JAVIER HERNANDEZ MUÑOZ	**$0.00**	**$0.00**	**$699,309.50**	**$699,309.50**
D00659	31/12/2023	MUNICIPIO DE RINCÓN			H4 (DEVENGAR OBRAS FISM)		$0.00	$699,309.50	$699,309.50
2113-000580					**VIGI CONSTRUCCIONES, SA DE CV**	**$0.00**	**$476,296.20**	**$1,090,410.55**	**$614,114.35**
P07411	14/12/2023		A-130		GD Folio: 351 (A-130 - Obra Pública : 07019/23 - REHABILITACIÓN DE		$0.00	$476,296.20	$476,296.20
C03452	15/12/2023	VIGI			GP Folio: 2338 (ESTIMACION 1N OBRA 7019/23 REHABILITACION DE		$476,296.20	$0.00	$0.00
D00668	31/12/2023				I1 (EJERCIDO Y PAGADO ANTICIPOS OBRAS FIII 2023 Y PASIVOS		$0.00	$614,114.35	$614,114.35
2113-000589					**VELASER S.A. DE C.V.**	**$0.00**	**$0.00**	**$763,044.67**	**$763,044.67**
D00670	31/12/2023				R6 (REMANENTES INGRESOS PROPIOS 2021 AL GASTO ANTICIPO Y		$0.00	$763,044.67	$763,044.67
2113-000696					**GC ARAL S.A. DE C.V.**	**$0.00**	**$236,345.19**	**$817,763.52**	**$581,418.33**
P08080	22/12/2023		oficio 843		GD Folio: 371 (oficio 843 - Obra Pública : 07016/23 - REHABILITACIÓN DE		$0.00	$236,345.19	$236,345.19
C03575	22/12/2023	GC ARAL S.A. DE C.V.			GP Folio: 2348 (ESTIMACION 1N OBRA 7016/23 REHABILITACION DE		$236,345.19	$0.00	$0.00
D00668	31/12/2023				G7 (EJERCIDO Y PAGADO ANTICIPOS OBRAS FIII 2023 Y PASIVOS		$0.00	$581,418.33	$581,418.33
2113-000789					**DINAMICA ALRO S.A. DE C.V.**	**$0.00**	**$0.00**	**$749,983.88**	**$749,983.88**
D00672	31/12/2023				S3 (RESARCITORIO 2023 AL GASTO ANTICIPOS Y PASIVO DE		$0.00	$749,983.88	$749,983.88
2113-000803					**JAIME VALDIVIA CONSTRUCCIONES SA DE CV**	**$0.00**	**$0.00**	**$678,654.33**	**$678,654.33**
D00677	31/12/2023	MUNICIPIO DE RINCÓN			S7 (COMPROMETER Y DEVENGAR OBRA S7 RESARCITORIO 2023)		$0.00	$678,654.33	$678,654.33
2113-001931					**ACABADOS Y CONSTRUCCIONES GEPES SA DE CV**	**$0.00**	**$0.00**	**$474,558.53**	**$474,558.53**
D00659	31/12/2023	MUNICIPIO DE RINCÓN			H5 (DEVENGAR OBRAS FISM)		$0.00	$474,558.53	$474,558.53
2113-001932					**EJHEMU CONSTRUCCIONES SA DE CV**	**$0.00**	**$0.00**	**$213,682.63**	**$213,682.63**
D00672	31/12/2023				S2 (RESARCITORIO 2023 AL GASTO ANTICIPOS Y PASIVO DE		$0.00	$213,682.63	$213,682.63
2113-002975					**DANIEL FRANCO RAMOS**	**$577,234.44**	**$654,448.09**	**$104,403.13**	**$27,189.48**
P07425	14/12/2023		178		Cancelación GD Folio: 347 (178 - Obra Pública : 07003-23 - CONSTRUCCIÓN		$0.00	-$577,234.44	$0.00
P07427	14/12/2023		178		GD Folio: 353 (178 - Obra Pública : 07003-23 - CONSTRUCCIÓN DE		$0.00	$577,234.44	$577,234.44
C03445	21/12/2023	DANIEL FRANCO			GP Folio: 2337 (ESTIMACION 2 FINIQUITO OBRA 7003/23 CONSTRUCCION		$577,234.44	$0.00	$0.00
P08078	22/12/2023		RP26		GD Folio: 370 (RP26 - Obra Pública : 07027/23 - REHABILITACIÓN DE RED O		$0.00	$77,213.65	$77,213.65
C03571	22/12/2023	DANIEL FRANCO			GP Folio: 2347 (PAGO DE ESTIMACION 1N OBRA 7027/23 REHABILITACION		$77,213.65	$0.00	$0.00
D00668	31/12/2023				I9 (EJERCIDO Y PAGADO ANTICIPOS OBRAS FIII 2023 Y PASIVOS		$0.00	$27,189.48	$27,189.48
2113-002980					**velaser sa de cv**	**$744,171.67**	**$1,026,931.83**	**$689,013.57**	**$406,253.41**
C03444	13/12/2023	velaser sa de cv			GP Folio: 2336 (ESTIMACION 1N OBRA 7024/23 REHABILITACION DE		$744,171.67	$0.00	$0.00
P07413	14/12/2023		A-370		GD Folio: 352 (A-370 - Obra Pública : 07024/23 - REHABILITACIÓN DE		$0.00	$282,760.16	$282,760.16
C03458	15/12/2023	velaser sa de cv			GP Folio: 2341 (ESTIMACION 2N OBRA 7024/23 REHABILITACION DE		$282,760.16	$0.00	$0.00
D00678	31/12/2023				I2 OBRA 7024/23 (FISM 2023 EJERCIDO Y PAGADO ANTICIPO OBRA		$0.00	$406,253.41	$406,253.41

Municipio de Rincón de Romos
AGUASCALIENTES
Auxiliares de Cuentas del 01/dic./2023 al 31/dic./2023

Fecha y 31/dic./2023

Cuentas de Registro

Cuenta / Poliza	Fecha	Nombre de la Cuenta / Beneficiario	No. Factura	Cheque / Folio	Concepto	Saldo Inicial	Movimientos del Periodo Cargos	Abonos	Saldos
2113-003047					**SAN CAYETANO CONSTRUCCIONES SA DE CV**	**$127,422.86**	**$127,422.86**	**$891,541.65**	**$891,541.65**
C03454	21/12/2023	SAN CAYETANO			GP Folio: 2339 (ESTIMACION 3 FINIQ OBRA 7005/23 CONSTRUCCION DE		$127,422.86	$0.00	$0.00
D00660	31/12/2023	MUNICIPIO DE RINCÓN			I5 (DEVENGAR OBRAS FISM)		$0.00	$317,566.82	$317,566.82
D00660	31/12/2023	MUNICIPIO DE RINCÓN			I6 (DEVENGAR OBRAS FISM)		$0.00	$573,974.83	$891,541.65
2113-004068					**PAVTERR S.A. DE C.V.**	**$591,647.33**	**$591,647.33**	**$1,026,749.45**	**$1,026,749.45**
C03443	11/12/2023	PAVTERR S.A. DE C.V.			GP Folio: 2335 (ESTIMACION 1N OBRA 7015/23 REHABILITACION DE		$105,629.72	$0.00	$486,017.61
C03371	19/12/2023	PAVTERR S.A. DE C.V.			GP Folio: 2323 (ESTIMACION 2N OBRA 7015 REHABILITACION DE		$486,017.61	$0.00	$0.00
D00668	31/12/2023				G6 (EJERCIDO Y PAGADO ANTICIPOS OBRAS FIII 2023 Y PASIVOS		$0.00	$314,201.21	$314,201.21
D00669	31/12/2023				R8 (REMANENTES PARTICIPACIONES 2022 AL GASTO ANTICIPIO Y		$0.00	$712,548.24	$1,026,749.45
2113-004069									
2113-004080					**CONSTRUCIVIL CLINKER S.A. DE C.V.**	**$0.00**	**$0.00**	**$766,158.80**	**$766,158.80**
D00660	31/12/2023	MUNICIPIO DE RINCÓN DE ROMOS			I4 (DEVENGAR OBRAS FISM)		$0.00	$766,158.80	$766,158.80
2113-004088					**ODZARQUITECTURA Y CONSTRUCCIÓNSA DE CV**	**$0.00**	**$0.00**	**$1,561,129.99**	**$1,561,129.99**
D00660	31/12/2023	MUNICIPIO DE RINCÓN			G8 (DEVENGAR OBRAS FISM)		$0.00	$268,530.28	$268,530.28
D00660	31/12/2023	MUNICIPIO DE RINCÓN			G9 (DEVENGAR OBRAS FISM)		$0.00	$616,653.35	$885,183.63
D00669	31/12/2023				R9 (REMANENTES PARTICIPACIONES 2022 AL GASTO ANTICIPIO Y		$0.00	$675,946.36	$1,561,129.99
2113-004089					**EDSERC DISEÑO E INNOVACIÓN SA DE CV**	**$0.00**	**$0.00**	**$449,941.31**	**$449,941.31**
D00660	31/12/2023	MUNICIPIO DE RINCÓN			I7 (DEVENGAR OBRAS FISM)		$0.00	$449,941.31	$449,941.31
2113-004102					**HGH CONSTRUCCIONES COSIO, S.A. DE C.V.**	**$0.00**	**$0.00**	**$227,393.13**	**$227,393.13**
D00659	31/12/2023	MUNICIPIO DE RINCÓN			H1 (DEVENGAR OBRAS FISM)		$0.00	$227,393.13	$227,393.13
2113-004103					**ING. EDGAR ALBERTO GOMEZ CANTU**	**$0.00**	**$0.00**	**$419,685.95**	**$419,685.95**
D00659	31/12/2023	MUNICIPIO DE RINCÓN			H3 (DEVENGAR OBRAS FISM)		$0.00	$419,685.95	$419,685.95
2113-004107					**JOSE MANUEL YAÑEZ SAUCEDO**	**$0.00**	**$0.00**	**$883,443.78**	**$883,443.78**
D00659	31/12/2023	MUNICIPIO DE RINCÓN			H7 (DEVENGAR OBRAS FISM)		$0.00	$383,463.57	$383,463.57
D00669	31/12/2023				R5 (REMANENTES PARTICIPACIONES 2022 AL GASTO ANTICIPIO Y		$0.00	$499,980.21	$883,443.78
2113-61201									
					Total :	**3,311,490.10**	**4,384,105.30**	**19,697,268.41**	**18,624,653.21**

Municipio de Rincón de Romos
AGUASCALIENTES
Auxiliares de Cuentas del 01/dic./2023 al 31/dic./2023

Cuentas de Registro

Fecha y 31/dic./2023

Cuenta / Poliza	Fecha	Nombre de la Cuenta / Beneficiario	No. Factura	Cheque / Folio	Concepto	Saldo Inicial	Movimientos del Periodo Cargos	Abonos	Saldos
2119-01-01-004									
				OOAPAS		**$45,084.00**	**$45,084.00**	**$509,373.00**	**$509,373.00**
D00653	31/12/2023				PARTICIPACIONES PASIVO CONSUMO DE AGUA CORRESPONDIENTE A DICIEMBRE DE LOS EDIFICIOS DEL MUNICIPIO DE RINCÓN DE ROMOS	$0.00	$509,373.00		$509,373.00
					Total :	**45,084.00**	**45,084.00**	**509,373.00**	**509,373.00**

Municipio de Rincón de Romos
AGUASCALIENTES
Auxiliares de Cuentas del 01/dic./2023 al 31/dic./2023

Fecha y 31/dic./2023

Cuentas de Registro

Cuenta / Poliza	Fecha	Nombre de la Cuenta / Beneficiario	No. Factura	Cheque / Folio	Concepto	Saldo Inicial	Movimientos del Periodo Cargos	Abonos	Saldos
					SECRETARIA DE FINANZAS	**$0.00**	**$0.00**	**$512,977.00**	**$512,977.00**
D00662	31/12/2023				PASIVO ISN DE DICIEMBRE 2023 (PASIVO ISN DE DICIEMBRE 2023)		$0.00	$512,977.00	$512,977.00
2112-1-000090									
					EMILIO VELAZQUEZ DELGADO	**$0.00**	**$125,920.80**	**$238,764.60**	**$112,843.80**
C03711	21/12/2023	EMILIO VELAZQUEZ	OFICIO DA		GP EMILIO VELAZQUEZ DELGADO , Folio Pago: 4461 (INGRESOS PROPIOS		$0.00	$112,843.80	$112,843.80
2112-1-000379					**COMISIÓN FEDERAL DE ELECTRICIDAD**	**$0.00**	**$726,458.13**	**$1,032,777.13**	**$306,319.00**
D00634	29/12/2023				REGISTRO DE PASIVO DE CFE (REGISTRO DE PASIVO DE CFE)		$0.00	$290,593.00	$290,593.00
D00645	31/12/2023				PARTICIPACIONES PASIVO ENERGÍA CONAFE, CÁMARAS C5 Y JARDÍN		$0.00	$15,726.00	$306,319.00
2112-1-000387									
2112-1-000459					**MATERIALES TRITURADOS DEL CENTRO, S.A. DE C.V.**	**$0.00**	**$510,075.90**	**$1,570,668.54**	**$1,060,592.64**
P08218	18/12/2023		A182		GD Compra : 5344 Factura: A182, 459 MATERIALES TRITURADOS DEL		$0.00	$1,060,592.64	$1,060,592.64
2112-1-000516									
2112-1-000746									
2112-1-002967					**ANA ANGELICA CANEDO RODRIGUEZ**	**$0.00**	**$0.00**	**$14,558.00**	**$14,558.00**
D00655	31/12/2023				INGRESOS PROPIOS PASIVO FESTIVAL CULTURAL EN EL MARCO DE LA		$0.00	$14,558.00	$14,558.00
2112-1-003009									
					SERVICIO RINCON S.A DE C.V	**$562,288.09**	**$2,271,057.39**	**$1,781,658.30**	**$72,889.00**
C03712	31/12/2023	SERVICIO RINCON S.A DE C.V	B 3040		GP SERVICIO RINCON S.A DE C.V , Folio Pago: 4462 (REMANENTES PARTICIPACIONES 2022 PASIVO SERVICIO RINCON S.A DE C.V . Folio Pago:		$0.00	$72,889.00	$72,889.00
2112-1-003034									
2112-1-004084					**VIDAL KALED MARTINEZ ROMAN**	**$0.00**	**$0.00**	**$81,200.00**	**$81,200.00**
D00608	21/12/2023				INGRESOS PROPIOS CREACIÓN PASIVO DEL 2DO. Y FINIQUITO DE		$0.00	$81,200.00	$81,200.00
2112-1-004085									
					FRIDA BELEN ALVAREZ BARRAGAN	**$0.00**	**$0.00**	**$29,000.00**	**$29,000.00**
D00655	31/12/2023				INGRESOS PROPIOS PASIVO FESTIVAL CULTURAL EN EL MARCO DE LA		$0.00	$29,000.00	$29,000.00
					ARMONIZACION CONTABLE INTEGRAL Y FISCAL	**$0.00**	**$0.00**	**$226,200.00**	**$226,200.00**
D00640	31/12/2023				PARTICIPACIONES PASIVO DE DICTAMINACIÓN DE AUDITORIA IMSS EJERCICIO 2022 (PARTICIPACIONES PASIVO DE DICTAMINACIÓN DE		$0.00	$226,200.00	$226,200.00
2112-1-004109									
					SALMA DEL CARMEN GONZALZ DE SANTIAGO	**$0.00**	**$0.00**	**$18,560.00**	**$18,560.00**
D00655	31/12/2023				INGRESOS PROPIOS PASIVO FESTIVAL CULTURAL EN EL MARCO DE LA		$0.00	$18,560.00	$18,560.00
					Total :	**562,288.09**	**3,633,512.22**	**5,506,363.57**	**2,435,139.44**

VI. AVANCE DE GESTIÓN

FINANCIERA

ANEXO 11

Flujo contable trimestral de Ingresos y Egresos

Anexo 11

RINCÓN DE ROMOS
CERCA DE TI

INFORME DE AVANCE DE GESTIÓN FINANCIERA

IAGF-1/CAD

Clave
Ente Fiscalizado: Municipio de Rincón de Romos
Periodo: Del 01 de Octubre al 31 de Diciembre del 2023 (Anualizada)

INGRESOS

CUENTA		Octubre		Noviembre		Diciembre		ACUMULADO TRIMESTRAL		%	ACUMULADO DEL EJERCICIO		%
CLAVE	NOMBRE	REAL	PRESUPUESTO PROGRAMADO	REAL	PRESUPUESTO PROGRAMADO	REAL	PRESUPUESTO PROGRAMADO	REAL	PRESUPUESTO PROGRAMADO	EFICIENCIA TRIMESTRAL	REAL	PRESUPUESTO PROGRAMADO	EFICIENCIA DEL EJERCICIO
4111	IMPUESTOS SOBRE INGRESOS	0	0	0	0	0	0	0	0	0%	0	-	0%
4112	IMPUESTO SOBRE EL PATRIMONIO	160,636	799,556	90,281	799,556	94,253	799,556	345,170	2,398,669	14%	8,809,623	9,005,928.75	98%
4113	IMPUESTO SOBRE LA PRODUCCION, EL CONSUMO Y LA	296,719	367,388	204,715	367,388	-513,237	367,388	-11,803	1,102,163	-1%	3,570,577	4,408,050.98	81%
4117	ACCESORIOS DE IMPUESTOS	407,546	223,698	173,817	223,698	-12,558	223,698	568,804	671,093	85%	2,503,550	2,684,373.00	93%
4118	OTROS IMPUESTOS	0	198,504	0	198,504	0	198,504	0	595,511	0%	0	2,382,042.98	0%
4119	IMPUESTOS NO COMPRENDIDOS EN LA LEY DE INGRESOS	357,905	774,270	138,720	774,270	53,607	774,270	550,232	2,322,810	0%	2,376,417	2,322,810.24	0%
4141	DERECHOS POR EL USO, GOCE, APROVECHAMIENTOS	327,472	249,803	251,374	249,803	329,641	249,803	908,487	749,408	121%	3,121,229	2,997,633.00	104%
4143	DERECHOS POR PRESTACION DE SERVICIOS	2,071,210	1,457,678	1,983,289	1,457,678	1,402,566	1,457,678	5,457,066	4,373,034	125%	16,364,397	13,085,395.78	125%
4144	OTROS DERECHOS	402,978	2,039,408	433,564	2,039,408	313,192	2,039,408	1,149,734	6,118,223	19%	8,169,732	8,981,246.08	91%
4145	ACCESORIOS DE DERECHOS	53,170	80,329	150,690	80,329	45,569	80,329	249,428	240,988	104%	782,456	963,951.98	81%
4149	DERECHOS NO COMPRENDIDOS DE INGRESOS	0	41,667	-	41,667	105	41,667	105	125,000	0%	1,155	499,999.99	0%
4151	PRODUCTOS	553,648	858,074	483,945	858,074	331,422	858,074	1,369,015	2,574,221	53%	4,286,401	3,618,514.12	118%
4159	PRODUCTOS NO COMPRENDIDOS EN LA LEY DE INGRESO	0	0	0	0		0	0	0	0%	0	-	0%
4161	APROVECHAMIENTOS	100,333	5,208,292	107,536	5,208,292	6,856,813	5,208,292	7,064,681	15,624,876	45%	33,281,025	32,202,678.43	103%
4162	APROVECHAMIENTOS PATRIMONIALES	0	0	0	0		0	0	0	0%	0	-	0%
4163	ACCESORIOS DE APROVECHAMIENTOS	0	0	0	0		0	0	0	0%	0	-	0%
4169	APROVECHAMIENTOS NO COMPRENDIDOS EN LA LEY DE INGRESOS VIGENTE, CAUSADOS EN EJERCICIOS FISCALES ANTERIORES PENDIENTES DE LIQUIDACIÓN OO PAGO	0	0	39,000	0	0	0	39,000	0	0%	39,000	-	0%
4300	OTROS INGRESOS	0	0	0	0		0	0	0	0%	0	-	0%
4281	PARTICIPACIONES	0	0	11,458,309	10,513,333	10,499,420	10,513,333	31,416,053	31,539,998	100%	138,239,805	138,775,747.76	100%
4282	APORTACIONES	9,458,324	10,513,333	4,671,105	8,337,015	4,545,209	8,337,015	17,763,631	25,011,044	71%	93,153,779	93,153,579.21	100%
4213	CONVENIOS	8,547,318	8,337,015	49,500	776,196	407,600	776,196	748,338	2,328,588	0%	1,168,838	2,588,838.15	45%
4284	INCENTIVOS DERIVADOS DE LA COORDINACIÓN FISCAL	291,336	776,196	739,094	695,608	769,695	695,608	2,170,121	2,086,825	104%	8,883,243	8,347,299.98	106.4%
	TOTAL	961,332	695,608										
		23,689,929	32,620,818	20,974,938	32,620,817	25,123,197	32,620,817	69,788,063	97,862,452	71.3%	324,751,827	326,018,690	99.6%

EGRESOS

EGRESOS POR CAPITULO DEL GASTO

CUENTA		Octubre		Noviembre		Diciembre		ACUMULADO TRIMESTRAL		%	ACUMULADO DEL EJERCICIO		%
CLAVE	NOMBRE	EJERCIDO	PRESUPUESTO PROGRAMADO	EJERCIDO	PRESUPUESTO PROGRAMADO	EJERCIDO	PRESUPUESTO PROGRAMADO	EJERCIDO	PRESUPUESTO PROGRAMADO	EFICIENCIA	EJERCIDO	PRESUPUESTO PROGRAMADO	EFICIENCIA DEL EJERCICIO
1000	SERVICIOS PERSONALES	8,683,814	9,425,335	8,737,335	9,425,335	23,739,492	9,425,335	41,160,642	28,276,005	145.6%	116,983,981	116,983,981	100.0%
2000	MATERIALES Y SUMINISTROS	2,204,225	1,531,807	2,484,004	1,531,807	6,995,337	1,531,807	11,683,566	4,595,420	254.2%	24,802,794	25,066,776	98.9%
3000	SERVICIOS GENERALES	3,428,674	11,577,049	4,425,727	11,577,049	32,837,884	11,577,049	40,692,285	34,731,146	117.2%	68,587,085	77,797,361	88.2%
4000	TRANSFERENCIAS, ASIGNACIONES, SUBSIDIOS Y OTRAS AYUDAS	4,619,751	1,783,077	1,322,376	1,783,077	7,413,894	1,783,077	13,356,021	5,349,232	249.7%	27,937,059	27,857,059	100.3%
5000	BIENES MUEBLES, INMUEBLES E INTANGIBLES	57,071	1,116,070	132,085	1,116,070	6,340,285	1,116,070	6,529,441	3,348,211	195.0%	10,493,542	9,805,897	106.0%
6000	INVERSIÓN PÚBLICA	5,963,171	8,846,729	1,729,686	8,846,729	28,974,939	8,846,729	36,667,796	26,540,187	138.2%	44,072,336	68,417,615	64.4%
7000	INVERSIONES FINANCIERAS Y OTRAS PROVISIONES	0	0	0	0	0	0	0	0	0.0%	0	-	0.0%
8000	PARTICIPACIONES Y APORTACIONES	0	- 1,659,250	0	-1,659,250	0	-1,659,250	0	- 4,977,750	0.0%	0	0	0.0%
9000	DEUDA PÚBLICA	0	0	0	0	0	0	0	0	0.0%	0	-	0.0%
	TOTAL	24,956,706	32,620,818	18,831,214	32,620,817	106,301,831.60	32,620,817	150,089,751	97,862,452	153.4%	292,876,798	326,018,690	89.8%

ING. HECTOR CASTORENA ESPARZA
PRESIDENTE MUNICIPAL

PROFA. ALMA GUADALUPE ZAPATA CASTORENA
SINDICA MUNICIPAL

C.P. IRMA DOMINGUEZ AGUILAR
TESORERA MUNICIPAL

Flujo contable trimestral de Ingresos y Egresos

Anexo 11

RINCÓN DE ROMOS
CERCA DE TI

INFORME DE AVANCE DE GESTIÓN FINANCIERA

IAGF-1/CAD

Clave
Ente Fiscalizado: Municipio de Rincón de Romos
Periodo: Del 01 de Octubre al 31 de Diciembre del 2023 (Anualizada)

EGRESOS POR PROGRAMAS

PROGRAMA		Octubre		Noviembre		Diciembre		ACUMULADO TRIMESTRAL		%	ACUMULADO DEL EJERCICIO		%
CLAVE	NOMBRE	EJERCIDO	PRESUPUESTO PROGRAMADO	EJERCIDO	PRESUPUESTO PROGRAMADO	EJERCIDO	PRESUPUESTO PROGRAMADO	EJERCIDO	PRESUPUESTO PROGRAMADO	EFICIENCIA	EJERCIDO	PRESUPUESTO PROGRAMADO	EFICIENCIA DEL EJERCICIO
01	Campeonatos y rutas de ciclismo	0	4,914	0	4,914	0	4,914	0	14,743	0.0%	60,064	60,064	100.0%
02	Creacion de escuelas deportivas	2,777	- 1,797	3,332	-1,797	0	-1,797	6,109	- 5,391	-113.3%	6,109	6,109	100.0%
03	Ligas deportivas	9,280	22,927	0	22,927	138,000	22,927	147,280	68,780	214.1%	256,280	256,280	100.0%
04	Activación de la áreas recreativas municipales (Programa Vacacional)	0	4,420	0	4,420	0	4,420	0	13,260	0.0%	76,520	76,520	100.0%
05	Torneo Navideño	0	- 15,211	15,776	-15,211	88,591	-15,211	104,367	- 45,633	-228.7%	844,959	104,367	809.6%
06	Torneo de basquetbol semana santa	0	12,734	0	12,734	0	12,734	0	38,201	0.0%	152,851	152,851	100.0%
07	Apoyo a atletas de alto rendimiento	5,000	1,644	0	1,644	11,000	1,644	16,000	4,933	324.4%	46,000	46,000	100.0%
09	Rehabilitación de espacios deportivos	755,990	836,323	615,790	836,323	1,978,246	836,323	3,350,026	2,508,968	133.5%	9,418,699	10,159,261	92.7%
11	Institucionalización del festival cultural de la ciudad (fundación)	0	9,322	0	9,322	0	9,322	0	27,966	0.0%	117,068	117,068	100.0%
13	Programa de fomento al teatro, la música, la pintura y la danza en espacios al aire libre	8,000	10,894	0	10,894	52,400	10,894	60,400	32,682	184.8%	60,400	60,400	100.0%
15	Museografía	9,796	1,442	4,053	1,442	0	1,442	13,849	4,326	320.1%	26,371	26,371	100.0%
16	Dia del maestro	0	90,573	0	90,573	0	90,573	0	271,718	0.0%	1,096,973	1,096,973	100.0%
17	Dia del servidor público y posada navideña	0	18,453	0	18,453	0	18,453	0	55,300	0.0%	216,805	216,805	100.0%
18	Atención a grupos en situación de vulnerabilidad	258,222	317,383	349,459	317,383	963,667	317,383	1,571,348	952,148	165.0%	3,974,500	3,975,355	100.0%
19	Bienestar de la persona y de la familia	275,719	216,798	304,944	216,798	577,965	216,798	1,158,628	650,393	178.1%	3,044,494	3,044,494	100.0%
20	Dia de reyes	0	17	0	17	0	17	0	51	0.0%	2,103	2,103	100.0%
22	Dia del Abuelo	0	1,626	0	1,626	0	1,626	0	4,878	0.0%	66,756	66,756	100.0%
23	20 de Noviembre	0	- 73,039	57,723	-73,039	23,159	-73,039	80,882	- 219,118	-36.9%	80,882	80,882	100.0%
25	Salud Pública	76,690	49,381	78,088	49,381	75,100	49,381	229,878	148,143	155.2%	918,522	918,522	100.0%
26	Atención y participación ciudadana	299,645	456,867	520,452	456,867	791,333	456,867	1,617,430	1,370,601	118.0%	4,832,807	4,922,053	98.2%
27	Participación y Atención ciudadana	5,100	- 3,966	20,400	- 3,966	0	- 3,966	25,500	- 11,897	-214.3%	72,908	72,908	100.0%
29	Festival de la Birria	102,510	- 136,412	0	- 136,412	0	- 136,412	102,510	- 409,236	-25.0%	1,212,659	1,212,659	100.0%
31	Rincón de calaveras	416,170	370,797	840,549	370,797	100,978	370,797	1,357,696	1,112,391	122.1%	1,357,696	1,357,696	100.0%
32	Rincón navideño	0	40,106	54,762	40,106	395,554	40,106	420,317	120,317	349.3%	420,317	420,317	100.0%
34	Provecto Casa de Matanza	0	- 30,883	0	-30,883	206,147	-30,883	206,147	- 92,649	-222.5%	206,147	206,147	100.0%
35	Ferias Regionales	0	9,628,916	0	9,628,916	26,698,224	9,628,916	26,698,224	28,886,747	92.4%	28,858,981	36,326,407	79.4%
36	Promoción del Desarrollo Economico	131,395	77,065	148,644	77,065	303,764	77,065	583,804	231,196	252.5%	1,655,380	1,655,380	100.0%
37	Programa de equipamiento rural agricola: cercos perimetrales	6,667	- 3,056	0	-3,056	0	-3,056	6,667	- 9,167	-72.7%	6,667	6,667	100.0%
38	Programa de equipamiento rural agricola: cisternas	4,000	- 7,667	0	-7,667	0	-7,667	4,000	- 23,000	-17.4%	4,000	4,000	100.0%
39	Programa mejoramiento genético bovino	220,000	26,667	0	26,667	0	26,667	220,000	80,000	275.0%	220,000	220,000	100.0%
41	Fomento al uso de semilla mejora de maiz de riego en el municipio	0	24,453	0	24,453	0	24,453	0	73,360	0.0%	306,020	306,020	100.0%
42	Fomentar al uso de semilla mejora de maiz y frijol de temporal en el municipio	0	2,508	0	2,508	0	2,508	0	7,525	0.0%	30,750	30,750	100.0%
44	Modernización de la infraestructura de la presa el saucillo	0	40,859	0	40,859	0	40,859	0	122,577	0.0%	495,154	495,154	100.0%
45	Rehabilitación de caminos saca cosecha	0	7,597	0	7,597	0	7,597	0	22,791	0.0%	96,081	96,081	100.0%
46	Coordinacion de fondos de desarrollo agropecuario y rural	2,564	- 6,070	0	-6,070	3,000	-6,070	5,564	- 18,209	-30.6%	2,759,622	6,682	41301.8%
47	Modernización en seguridad pública	2,399,410	2,445,351	2,940,480	2,445,351	15,310,062	2,445,351	20,655,952	7,336,053	281.6%	42,057,436	44,840,225	93.8%
48	Proteccion civil y bomberos	11,661	- 21,472	8,222	-21,472	0	-21,472	19,883	- 64,417	-30.9%	81,945	82,274	99.6%
49	Fiestas patrias	11,975	- 9,316	0	- 9,316	0	- 9,316	11,975	- 27,947	-42.8%	401,953	401,953	100.0%
50	Municipio incluyente y garante de los derechos humanos	800,846	906,235	624,425	906,235	1,878,296	906,235	3,303,566	2,718,704	121.5%	9,924,229	9,924,229	100.0%
51	Equidad de Genero, Ninos Ninas y Adolocentes	69,049	2,496	55,495	2,496	152,399	2,496	276,944	7,488	3698.3%	903,886	903,886	100.0%
52	Cabildo Abierto	1,002,926	1,162,089	915,759	1,162,089	2,180,120	1,162,089	4,098,805	3,486,266	117.6%	9,775,150	9,775,150	100.0%
53	Seguridad Juridica Municipal	64,780	- 38,500	58,878	- 38,500	225,772	- 38,500	349,430	- 115,500	-302.5%	1,115,998	1,115,998	100.0%
54	Modernización de los Servicios Públicos	3,065,280	2,823,575	3,055,681	2,823,575	6,645,613	2,823,575	12,766,575	8,470,726	150.7%	40,108,494	40,924,186	98.0%
55	Descargas de Aguas Residuales pago de Derechos	364,912	40,545	0	40,545	0	40,545	354,912	121,636	291.8%	1,171,636	1,171,636	100.0%
56	OOAPAS	2,650,000	1,278,000	209,000	1,278,000	2,475,000	1,278,000	5,334,000	3,834,000	139.1%	5,334,000	5,334,000	100.0%
57	Inversión Pública FISM	0	- 6,107,265	0	-6,107,265	0	-6,107,265	0	- 18,321,795	0.0%	0	630,476	0.0%
58	Provectos de Inversión Pública, Fondo Resarcitorio 2023	0	- 1,322,712	0	-1,322,712	0	-1,322,712	0	- 3,968,137	0.0%	0	6,882	0.0%
59	Obras públicas desarrollo administrativo	522,843	- 456,512	520,407	- 456,512	1,551,856	- 456,512	2,595,106	- 1,369,536	-189.5%	6,522,865	6,751,100	96.6%
61	Control de Desarrollo Urbano	223,775	250,577	273,775	250,577	719,794	250,577	1,217,344	751,731	161.9%	3,267,209	3,267,209	100.0%
62	Medio Ambiente y Casa de Matanza	2,900	- 2,392	2,900	-2,392	1,966	-2,392	7,766	- 7,176	-108.2%	28,268	28,268	100.0%
64	Fortalecimiento de las finanzas municipales	832,131	- 593,821	570,337	- 593,821	1,835,004	- 593,821	3,237,472	- 1,781,463	-181.7%	12,827,623	13,053,823	98.3%
65	Gobierno Transparente	130,221	96,409	134,238	96,409	424,294	96,409	694,753	289,227	240.2%	1,830,877	1,830,877	100.0%
66	Operación Administrativa	934,430	1,260,588	1,172,730	1,260,588	2,670,840	1,260,588	4,784,000	3,781,765	126.5%	11,805,764	11,936,356	98.9%
67	Desazolve de Bordos de Abrevadero o Parcelarios	0	- 1,983	0	- 1,983	0	- 1,983	0	- 5,950	0.0%	0	13,100	0.0%
68	Informe de Gobierno	0	- 17,853	6,505	-17,853	89,935	-17,853	96,440	- 53,560	-180.1%	109,540	96,440	113.6%
69	Seguridad Social	1,872,005	- 103,122	1,675,679	- 103,122	3,581,401	- 103,122	7,129,084	- 309,367	-2304.4%	21,430,515	21,943,492	97.7%
70	Talleristas	13,000	12,967	14,600	12,966.66	14,600	12,966.66	42,200	38,900	108.5%	166,600	166,600	100.0%
73	Cabalgata de la Independencia	0	2,279	0	2,279	0	2,279	0	6,836	0.0%	53,940	53,940	100.0%
74	Feria de Pabellón de Hidalgo	0	94,751	0	94,751	0	94,751	0	284,254	0.0%	1,137,020	1,137,020	100.0%
75	Remanantes 2022	0	196,667	0	196,667	0	196,667	0	590,000	0.0%	2,540,000	2,540,000	100.0%
76	Festival del Polvorero	0	34,533	0	34,533	0	34,533	0	103,600	0.0%	445,000	445,000	100.0%
77	Técnicas de Salud	4,800	4,800	4,800	4,800	0	4,800	9,600	14,400	66.7%	57,600	57,600	100.0%
78	Rehabilitación de fuente acceso sur	0	1,554	0	1,554	0	1,554	0	4,661	0.0%	19,211	19,211	100.0%
80	Reto Maratón Rincón de Romos	0	- 5,889	0	- 5,889	0	- 5,889	0	- 17,667	0.0%	64,665	64,665	100.0%
81	Feria de Abril	0	3,611	0	3,611	0	3,611	0	10,834	0.0%	124,833	124,833	100.0%
82	Casa del Abuelo	13,200	57,793	144,386	57,793	20,292	57,793	177,878	173,378	102.6%	282,278	282,278	100.0%
83	Feria del Empleo	0	- 14,695	0	- 14,695	0	- 14,695	0	- 44,085	0.0%	8,415	8,415	100.0%
84	Día de las Madres	-6,635	11,279	0	11,279	0	11,279	-6,635	33,837	0.0%	126,658	126,658	100.0%
85	Pabellón de Hidalgo Pueblo Mágico	115,072	251,971	0	251,971	559,521	251,971	674,593	755,913	0.0%	928,336	928,336	100.0%
86	Intendentes	0	172,125	99,000	172,125	575,000	172,125	674,000	516,375	0.0%	1,115,000	1,035,000	107.7%
87	Programa Adelante, Bienestar e Igualdad de las Mujeres (PROABIM 2023)	39,600	16,667	86,000	16,667	0	16,667	125,600	50,000	251.2%	200,000	200,000	100.0%
88	R21-07001/23 Construccion de guamiciones y banquetas prolongacion de la calle 20 de Noviembre entre Dolores Hidalgo y 16 de Septiembre cabecera Municipal	0	89,233	0	89,233	0	89,233	0	267,700	0.0%	1,081,071	1,081,071	100.0%
89	R21-07002/23 Construccion de guamiciones y banquetas calle Francisco Villa colonia Santa Anita cabecera municipal	0	82,043	0	82,043	0	82,043	0	246,129	0.0%	993,083	993,083	100.0%
90	R21-07003/23Rehabilitacion de camino de terracería en California	0	38,894	0	38,894	0	38,894	0	116,681	0.0%	491,681	491,681	100.0%
91	R21-07004/23 Construccion de aula didactica en escuela CECYTEA cabecera municipal	0	165,133	0	165,133	749,798	165,133	749,798	495,400	151.4%	749,798	1,501,601	49.9%
92	R21-07006/23 Rehabilitacion de fuente en plaza acceso sur	0	27,950	0	27,950	0	27,950	0	83,850	0.0%	298,850	298,850	100.0%
93	RR22-07001/23 Construccion de red de conduccion de agua potable calle Miguel Hidalgo cabecera municipal	0	71,678	0	71,678	0	71,678	0	215,033	0.0%	890,033	890,033	100.0%
94	RR22-07002/23 Proorama de bacheo 2023 cabecera municipal	0	15,579	0	15,579	196,736	15,579	196,736	46,736	421.0%	196,736	196,736	100.0%
95	RR22-07003/23 Rehabilitacion de canchas de basquet bol en unidad deportiva Miguel Hidalgo	0	37,787	0	37,787	0	37,787	0	113,361	0.0%	456,888	456,888	100.0%
96	RR22-07004/23 Construccion de guamiciones y banquetas calle Insurgentes entre calle Miguel Hidalgo y México cabecera municipal	0	69,426	0	69,426	0	69,426	0	208,279	0.0%	835,334	835,334	100.0%

ING. HECTOR CASTORENA ESPARZA
PRESIDENTE MUNICIPAL

PROFA. ALMA GUADALUPE ZAPATA CASTORENA
SÍNDICA MUNICIPAL

C.P. IRMA DOMINGUEZ AGUILAR
TESORERA MUNICIPAL

Flujo contable trimestral de Ingresos y Egresos

Anexo 11

INFORME DE AVANCE DE GESTIÓN FINANCIERA

IAGF-1/CAD

RINCÓN DE ROMOS
CERCA DE TI

Clave

Ente Fiscalizado: Municipio de Rincón de Romos

Periodo: Del 01 de Octubre al 31 de Diciembre del 2023 (Anualizado)

97	Comedor comunitario 2	4,772	12,304	5,555	12,304	13,108	12,304	23,435	36,911	63.5%	121,756	121,756	100.0%
99	Lienzo Charro		79,945	0	79,945	0	79,945	0	239,834	0.0%	503,437	503,437	100.0%
E1	Participación en Campeonato Nacional Charro Infantil, Juvenil y Escaramuzas	0	4,147	0	4,147	0	4,147	0	12,440	0.0%	24,940	24,940	100.0%
E2	Pista de hielo	0	-844,147	732,333	-844,147	1,097,564	-844,147	1,829,897	- 2,532,440	-72.3%	2,562,231	2,635,120	97.2%
E3	Murales	1,385	30,765	68,850	30,765	750	30,765	70,985	92,294	76.9%	101,244	182,444	55.5%
E4	Programa Estatal de Maquinaria Pesada para la construcción	142,400	23,733	0	23,733	0	23,733	142,400	71,200	200.0%	142,400	142,400	100.0%
E5	Rehabilitación de Teatro Ramón García Angulano	510,597	212,035	93,551	212,035	31,960	212,035	636,106	636,106	100.0%	635,472	635,472	100.0%
E6	Programa Emergente de Avena Rincón de Romos	0	7,092	0	7,092	43,600	7,092	43,600	21,275	204.9%	43,600	43,600	100.0%
E7	Componente Desarrollo de Áreas de Riego	52,537	17,512	0	17,512	0	17,512	52,537	52,537	100.0%	52,537	52,537	100.0%
E8	PROFEST 2023	291,338	97,113	0	97,113	0	97,113	291,338	291,338	100.0%	291,338	291,338	100.0%
E9	Tianguis Nacional de Pueblos Mágicos	0	66,565	199,694	66,565	0	66,565	199,694	199,694	100.0%	199,694	199,694	100.0%
F1	07001/23 Rehabilitacion de red de drenaje sanitario y red de agua potable calle Pelicano colonia Mirador del Gavilan Pablo Escaleras Rincón de Romos	528,989	83,369	47,407	83,369	0	83,369	576,396	250,107	230.5%	576,396	576,396	100.0%
F2	07002/23 Ampliacion de pavimentacion en calle pelicano colonia mirador del Gavilan Pablo Escaleras Rincón de Romos	787,842	173,342	259,823	173,342	0	173,342	1,047,664	520,027	201.5%	1,047,664	1,047,664	100.0%
F3	07003/23 Construccion de pavimentacion en calle jilguero colonia mirador del Gavilan Pablo Escaleras Rincón de Romos	0	199,850	0	199,850	577,234	199,850	577,234	599,549	96.3%	1,210,139	1,210,139	100.0%
F4	07004/23 Construccion de pavimentacion en calle canario colonia mirador del Gavilan Pablo Escaleras Rincón de Romos	900,565	231,810	0	231,810	0	231,810	900,565	695,431	129.5%	1,399,864	1,399,864	100.0%
F5	07005/23 Construccion de pavimentacion en calle Vicente Guerrero Pablo Escaleras Rincón de Romos	1,305,427	235,475	0	235,475	127,423	235,475	1,432,850	706,425	202.8%	1,432,850	1,432,850	100.0%
F6	07006/23 Rehabilitacion de red o sistema de agua entubada en calle Fray Servando Teresa de Mier Pabellon de Hidalgo Rincón de Romos	58,077	18,975	32,603	18,975	20,760	18,975	111,440	56,926	195.8%	111,440	124,159	89.8%
F7	07007/23 Ampliacion de pavimentacion en calle Fray Servando Teresa de Mier asentamiento constitucion Pabellon de Hidalgo Rincón de Romos	670,584	145,060	0	145,060	207,408	145,060	877,992	435,181	201.8%	877,992	877,992	100.0%
F8	07008/23 Rehabilitacion de red de drenaje sanitario y red de agua potable en calle Miguel Ramos arizpe asentamiento constitucion Pabellon de Hidalgo Rincón de Romos	12,873	46,627	0	46,627	0	46,627	12,873	139,882	9.2%	323,026	323,026	100.0%
F9	07009/23 Ampliacion de pavimentacion en calle Miguel Ramos Arizpe asentamiento constitucion Pabellon de Hidalgo Rincón de Romos	0	237,926	0	237,926	0	237,926	0	713,778	0.0%	1,430,041	1,430,041	100.0%
G1	07010/23 Ampliacion de pavimentacion en calle Valentin Gomez Farias asentamiento constitucion Pabellon de Hidalgo Rincón de Romos	0	251,016	0	251,016	942,671	251,016	942,671	753,048	125.2%	942,671	1,530,356	61.6%
G2	07011/23 Rehabilitacion de red de drenaje sanitario y red de agua potable en calle Adolfo Lopez Mateos el Bajio Rincón de Romos	51,166	259,161	529,107	259,161	1,042,846	259,161	1,623,119	777,482	208.8%	1,623,119	1,623,120	100.0%
G3	07012/23 Rehabilitacion de red de drenaje sanitario y red de agua potable calle Baja California sur asentamiento Miguel Hidalgo Rincón de Romos	286,955	209,884	313,001	209,884	729,515	209,884	1,329,471	629,652	211.1%	1,329,471	1,329,471	100.0%
G4	07013/23 Rehabilitacion de red de drenaje sanitario calle privada Diego Romo de Vivar asentamiento chora Rincón de Romos	313,488	51,841	33,391	51,841	0	51,841	346,879	155,524	223.0%	346,879	346,879	100.0%
G5	07014/23 Rehabilitacion pavimentacion en calle Diego Romo de Vivar asentamiento chora Rincón de Romos	192,217	115,533	514,354	115,533	0	115,533	706,571	346,598	203.9%	706,571	706,571	100.0%
G6	07015/23 Rehabilitacion guarniciones y banquetas en calle Francisco I. Madero puerta del muerto Rincón de Romos	0	199,037	0	199,037	905,849	199,037	905,849	597,112	151.7%	905,849	1,220,050	74.2%
G7	07016/23 Rehabilitacion de drenaje sanitario y red de agua potable calle Fray Bartolome de las Casas Rincón de Romos	0	220,269	0	220,269	817,764	220,269	817,764	660,808	123.8%	817,764	1,399,182	58.4%
G8	07017/23 Rehabilitación de drenaje sanitario calle Aldama el Bajio Rincón de Romos	0	88,520	0	88,520	268,530	88,520	268,530	265,559	101.1%	268,530	537,061	50.0%
G9	07018/23 Rehabilitacion de pavimentación en calle Aldama el Bajio Rincón de Romos	0	204,589	0	204,589	616,653	204,589	616,653	613,768	100.5%	616,653	1,233,307	50.0%
H1	07033/23 Construcción De Guarniciones Y Banquetas En Calle México California Rincón De Romos	0	151,595	0	151,595	227,393	151,595	227,393	454,786	50.0%	227,393	454,786	50.0%
H2	07034/23 Rehabilitación De Drenaje Sanitario Calle Álvaro Obregón San Jacinto Rincón De Romos	0	133,627	0	133,627	200,440	133,627	200,440	400,880	50.0%	200,440	400,880	50.0%
H3	7035/23 Rehabilitación De Drenaje Sanitario Y Agua Potable En Calle Tenochtitlan Asentamiento Chora Rincón De Romos	0	279,791	0	279,791	419,686	279,791	419,686	839,372	50.0%	419,686	839,372	50.0%
H4	7036/23 Rehabilitación De Drenaje Sanitario Calle Matías Marín Vargas Asentamiento Solidaridad Rincón De Romos	0	466,206	0	466,206	699,310	466,206	699,310	1,398,619	50.0%	699,310	1,398,619	50.0%
H5	07037/23 Rehabilitación De Drenaje Sanitario Y Red De Agua Potable En Calle Ignacio Allende Poniente Rincón De Romos	0	316,372	0	316,372	474,559	316,372	474,559	949,117	50.0%	474,559	949,117	50.0%
H6	07038/23 Rehabilitación De Drenaje Sanitario Y Red De Agua Potable Calle Libertad Pabellón De Hidalgo Rincón De Romos	0	589,908	0	589,908	884,861	589,908	884,861	1,769,723	50.0%	884,861	1,769,723	50.0%
H7	07039/23 Construcción De Barda Perimetral Escuela Primaria Pascual Romo Conchos Rincón De Romos	0	255,642	0	255,642	383,464	255,642	383,464	766,927	50.0%	383,464	766,927	50.0%
H8	07040/23 Construcción De Drenaje Pluvial En Calle Avenida Universidad Asentamiento Independencia Rincón De Romos	0	432,551	0	432,551	648,827	432,551	648,827	1,297,653	50.0%	648,827	1,297,654	50.0%
I1	07019/23 Rehabilitación de pavimentación en calle 5 de mayo asentamiento magisterial Rincón de Romos	0	283,864	0	283,864	1,090,411	283,864	1,090,411	851,593	128.0%	1,090,411	1,704,525	64.0%
I2	07024/23 Rehabilitacion De Pavimentacion En Calle Ignacio Allende Rincon De Romos	0	613,146	0	613,146	1,433,185	613,146	1,433,185	1,839,439	77.9%	1,433,185	1,839,439	77.9%
I3	07020/23 Rehabilitacion De Red O Sistema De Agua Entubada En Calle Dr. Fco. Guel Jimenez Rincon De Romos	0	316,166	0	316,166	474,248	316,166	474,248	948,497	50.0%	474,248	948,497	50.0%
I4	07021/23 Rehabilitacion De Drenaje Pluvial En Calle Independencia Rio Nilo Rincon De Romos	0	510,773	0	510,773	766,159	510,773	766,159	1,532,318	50.0%	766,159	1,532,318	50.0%
I5	07022/23 Rehabilitacion De Drenaje Sanitario Y Redes De Agua Potable En Calle Lic Fco Primo Verdad Rincon De Romos	0	211,711	0	211,711	317,567	211,711	317,567	635,134	50.0%	317,567	635,134	50.0%
I6	07023/23 Rehabilitacion De Pavimentacion En Calle Lic Francisco Primo Verdad Rincon De Romos	0	382,650	0	382,650	573,975	382,650	573,975	1,147,950	50.0%	573,975	1,147,950	50.0%
I7	07025/23 Construccion De Pavimentacion En Calle Jose Maria Morelos Y Pavon Localidad Morelos R De R	0	299,961	0	299,961	449,941	299,961	449,941	899,883	50.0%	449,941	899,883	50.0%
I8	07026/23 Rehabilitacion De Barda Perimetral En Escuela Primaria Diego Romo De Vivar	0	297,001	0	297,001	445,502	297,001	445,502	891,003	50.0%	445,502	891,003	50.0%
I9	07027/23 Rehabilitación De Red O Sistema De Agua Entubada En Calle Avenida De Federalismo San Juan De La Natura R De R	0	34,801	0	34,801	77,214	34,801	77,214	104,403	74.0%	77,214	104,403	74.0%
J1	07028/23 Rehabilitacion De Drenaje Sanitario En Calle Balbuena Y Guadalupe Victoria Puerta Del Muerto El 15	0	197,500	0	197,500	296,250	197,500	296,250	592,500	50.0%	296,250	592,500	50.0%
J2	07029/23 Rehabilitacion De Guarniciones Y Banquetas Calle Balbuena Y Guadalupe Victoria Puerta Del Muerto El 15	0	244,488	0	244,488	366,732	244,488	366,732	733,464	50.0%	366,732	733,464	50.0%
J3	P22-07001/23 Rehabilitacion De Lienzo Charro Solidaridad Rincon De Romos	0	219,116	0	219,116	657,347	219,116	657,347	657,347	100.0%	657,347	657,347	100.0%
J4	RR 22-07006/23 Rehabilitacion De Andadores En Unidad Deportiva Miguel Hidalgo Rincon De Romos	0	126,517	332,549	126,517	0	126,517	332,549	379,552	87.6%	332,549	379,552	87.6%
J5	Festividades De Guadalupe	0	159,733	50,000	159,733	429,200	159,733	479,200	479,200	100.0%	479,200	479,200	100.0%
J6	Luces	0	68,795	25,726	68,795	180,658	68,795	206,385	206,385	100.0%	206,385	206,385	100.0%
J7	07030/23 Construcción De Pavimentación En Calle Morelos E Hidalgo California Rincón De Romos	0	530,687	0	530,687	796,031	530,687	796,031	1,592,062	50.0%	796,031	1,592,062	50.0%
J8	07031/23 Construcción De Comedor Escolar En Primaria Estancia De Mosquera Rincón De Romos	0	115,946	0	115,946	173,919	115,946	173,919	347,839	50.0%	173,919	347,839	50.0%
J9	7032/23 Construcción De Comedor Escolar En Escuela Primaria Gustavo Diaz Ordaz Rincón De Romos	0	267,782	0	267,782	401,672	267,782	401,672	803,345	50.0%	401,672	803,345	50.0%

ING. HECTOR CASTORENA ESPARZA
PRESIDENTE MUNICIPAL

PROFA. ALMA GUADALUPE ZAPATA CASTORENA
SÍNDICA MUNICIPAL

C.P. IRMA DOMINGUEZ AGUILAR
TESORERA MUNICIPAL

Flujo contable trimestral de Ingresos y Egresos

Anexo 11

RINCÓN DE ROMOS
CERCA DE TI

INFORME DE AVANCE DE GESTIÓN FINANCIERA

IAGF-1/CAD

Clave

Ente Fiscalizado Municipio de Rincón de Romos

Periodo Del 01 de Octubre al 31 de Diciembre del 2023 (Anualizada)

R1	R21 07005/23 Rehabilitacion de casa del abuelo	252,737	40,912	0	40,912	0	40,912	252,737	122,737	205.9%	252,737	252,737	100.0%
R2	R21 07007/23 Ampliacion de servicios basicos drenaje y agua en calle sin nombre colonia Lázaro Cárdenascabecera municipal	602,251	241,968	0	241,968	0	241,968	602,251	725,904	83.0%	1,475,630	1,475,630	100.0%
R3	RR22-07005/23 Rehabilitacion de camino de terraceria en las camas rincon de romos	266,800	52,293	0	52,293	0	52,293	266,800	156,880	170.1%	321,880	321,880	100.0%
R4	RR22 07007/23 Rehabilitacion De Pavimento En Calle Insurgentes Zona Centro Rincon De Romos	0	353,531	0	353,531	1,060,593	353,531	1,060,593	1,060,593	100.0%	1,060,593	1,060,593	100.0%
R5	P22 07008/23 Construccion De Muro Perimetral Unidad Deportiva Primer Etapa Rincon De Romos	0	333,320	0	333,320	499,980	333,320	499,980	999,960	50.0%	499,980	999,960	50.0%
R6	R21 07008/23 Rehabilitacion De Pavimento De Concreto Hidraulico Calle Ejercito Nacional Lado Norte Colonia Santa Elena Rincon De Romos	0	508,696	0	508,696	763,045	508,696	763,045	1,526,089	50.0%	763,045	1,526,089	50.0%
R7	FR23 07001/23 Construccion De Pavimento En Calle Niños Heroes El Saucillo Rincon De Romos	0	500,000	0	500,000	744,936	500,000	744,936	1,500,000	49.7%	744,936	1,500,000	49.7%
R8	P22 07002/23 Construccion De Pavimento Hidraulico En Calle 20 De Noviembre Lado Norte Entre Xochitl Y Chayeño Rincon De Romso	0	475,032	0	475,032	712,548	475,032	712,548	1,425,096	50.0%	712,548	1,425,096	50.0%
R9	P22 07003/23 Construccion De Pavimento Hidraulico En Calle Agustin Melgar Valle De Las Delicias	0	450,631	0	450,631	675,946	450,631	675,946	1,351,893	50.0%	675,946	1,351,893	50.0%
S1	FR23-07002/23 Construccion De Guarniciones Y Banquetas Calle Mazatl Al Cbta 205 Cabecera Municipal	0	300,000	0	300,000	419,498	300,000	419,498	900,000	46.6%	419,498	900,000	46.6%
S2	FR23 07003/23 Rehabilitacion De Alcantarilla Pluvial Sobre El Cruce De Calle Morelos Y Plutarco Elias Calles Colonia San Jose	0	133,333	0	133,333	213,683	133,333	213,683	400,000	53.4%	213,683	400,000	53.4%
S3	FR23 07004/23 Ampliacion De Puente Vehicular Calle Venustiano Carranza Pabellon De Hidalgo	0	500,000	0	500,000	749,984	500,000	749,984	1,500,000	50.0%	749,984	1,500,000	50.0%
S4	F 07001/23 Rehabilitacion De Alumbrado En Cancha De Fut Bol Unidad Deportiva Miguel Hidalgo Rincon De Romos	0	432,720	0	432,720	1,298,159	432,720	1,298,159	1,298,159	100.0%	1,298,159	1,298,159	100.0%
S5	F 07002/23 Construccion De Alumbrado Publico En Acceso Sur De Cabecera Municipal Al Saltrillo Rincon De Romos	0	1,359,305	0	1,359,304	4,289,365	1,359,304	4,289,365	4,077,913	105.2%	4,289,365	4,292,103	99.9%
S6	Remanente Participaciones 2022 Obra	0	396,715	0	396,715	0	396,715	0	1,190,146	0.0%	0	1,190,146	0.0%
S7	FR23 Rehabilitación De Mercado Municipal Rincón De Romos, Pintura E Iluminación, Rehabilitación Baños	0	331,046	0	331,046	314,483	331,046	314,483	993,137	31.7%	314,483	993,137	31.7%
S8	Convenio Iea-Rincon De Romos Mantenimiento De Escuelas	0	1,000,000	0	1,000,000	0	1,000,000	0	3,000,000	0.0%	0	3,000,000	0.0%
	TOTAL	24,956,706	32,620,818	18,831,214	32,620,817	106,301,831.60	32,620,817	150,089,751	97,862,452	153.4%	292,876,790	326,018,690	89.8%

ING. HECTOR CASTORENA ESPARZA
PRESIDENTE MUNICIPAL

PROFA. ALMA GUADALUPE ZAPATA CASTORENA
SÍNDICA MUNICIPAL

C.P. IRMA DOMINGUEZ AGUILAR
TESORERA MUNICIPAL

ANEXO 12

Anexo 12

RINCÓN DE ROMOS
CERCA DE TI

INFORME DE AVANCE DE GESTION FINANCIERA

IAGF-2/CAD

Clave	
Ente Fiscalizado	Municipio de Rincón de Romos
Periodo	Del 01 de Octubre al 31 de Diciembre del 2023 (Anualizada)

INGRESOS

TOTAL REAL ACUMULADO DEL EJERCICIO	324,751,827
TOTAL PROGRAMADO ACUMULADO DEL EJERCICIO	326,018,690
DIFERENCIA	(1,266,863)

JUSTIFICACION DE LA DIFERENCIA

Al cierre del Ejercicio se registra una diferencia entre lo real acumulado con el programado a Diciembre del 2023 debido a que se acumularon remanentes de ejercicios anteriores.

EGRESOS

EGRESOS POR CAPITULO DEL GASTO

TOTAL REAL ACUMULADO DEL EJERCICIO	292,876,798
TOTAL PROGRAMADO ACUMULADO DEL EJERCICIO	326,018,690
DIFERENCIA	(33,141,892)

JUSTIFICACION DE LA DIFERENCIA

Al cierre del Ejercicio el gasto se ha realizo con razonalidad y eficiencia, la diferencia se debe al recurso Federal denominado FIMS quedando registrado al momento presupuestal Devengado por las obras que continuan su proceso de ejercido y pagado; y la aplicación de remanentes del ejercicio 2021 y 2022 de la misma forma registrados al Devengado.

EGRESOS POR PROGRAMAS

TOTAL REAL ACUMULADO DEL EJERCICIO	292,876,798
TOTAL PROGRAMADO ACUMULADO DEL EJERCICIO	326,018,690
DIFERENCIA	(33,141,892)

JUSTIFICACION DE LA DIFERENCIA

Al cierre del Ejercicio el gasto se ha realizo con razonalidad y eficiencia, la diferencia se debe al recurso Federal denominado FIMS quedando registrado al momento presupuestal Devengado por las obras que continuan su proceso de ejercido y pagado; y la aplicación de remanentes del ejercicio 2021 y 2022 de la misma forma registrados al Devengado.

ING. HECTOR CASTORENA ESPARZA
PRESIDENTE MUNICIPAL

PROFA. ALMA GUADALUPE ZAPATA CASTORENA
SÍNDICA MUNICIPAL

C.P. IRMA DOMINGUEZ AGUILAR
TESORERA MUNICIPAL

ANEXO 13

RINCÓN DE ROMOS
CERCA DE TI

INFORME DE AVANCE DE GESTIÓN FINANCIERA

INDICADORES ESTRATÉGICOS Y DE GESTIÓN

Período: Del 01 de Octubre al 31 de Diciembre del 2023 (Anualizada)

Programa	Indicador	Descripción	Método de Calculo	Tipo de Indicador	Dimensión a Medir	Unidad de Medida	Valor de la Meta 2023		Avance			
							Absoluto	Relativo	Programado	Realizado	% de avance Realizado VS	
											Período	Anual
Campeonatos y rutas de ciclismo	Presupuesto asignado al programa Campeonatos y rutas de ciclismo	Expresa el presupuesto asignado al programa Campeonatos y rutas de ciclismo	(Presupuesto programado)/(Presupuesto devengado)x100	Gestión	Eficacia	Relativo	60,063.80	100%	14,743	-	0.0%	100.0%
Creacion de escuelas deportivas	Presupuesto asignado al programa de Creación de escuelas Deportivas	Expresa el presupuesto asignado al programa de escuelas Deportivas	(Presupuesto programado)/(Presupuesto devengado)x100	Gestión	Eficacia	Relativo	6,109.30	100%	- 5,391	6,109	-113.3%	100.0%
Ligas deportivas	Presupuesto asignado al programa Ligas Deportivas	Expresa el presupuesto asignado al programa Ligas deportivas	(Presupuesto programado)/(Presupuesto devengado)x100	Gestión	Eficacia	Relativo	256,280.00	100%	68,780	147,280	214.1%	100.0%
Activación de la áreas recreativas municipales (Programa Vacacional)	Presupuesto asignado al programa Activación de la áreas recreativas municipales (Programa Vacacional)	Expresa el presupuesto asignado al programa Activación de la áreas recreativas municipales (Programa Vacacional)	(Presupuesto programado)/(Presupuesto devengado)x100	Gestión	Eficacia	Relativo	76,520.36	100%	13,260	-	0.0%	100.0%
Torneo Navideño	Presupuesto asignado al programa Torneo Navideño	Expresa el presupuesto asignado al programa Torneo Navideño	(Presupuesto programado)/(Presupuesto devengado)x100	Gestión	Eficacia	Relativo	104,366.74	100%	- 45,633	104,367	-228.7%	809.6%
Torneo de básquetbol semana santa	Presupuesto asignado al programa Torneo de básquetbol semana santa	Expresa el presupuesto asignado al programa Torneo de básquetbol semana santa	(Presupuesto programado)/(Presupuesto devengado)x100	Gestión	Eficacia	Relativo	152,850.62	100%	38,201	-	0.0%	100.0%
Apoyo a atletas de alto rendimiento	Presupuesto asignado al programa Atletas de alto rendimiento	Expresa el presupuesto asignado al programa Atletas de alto rendimiento	(Presupuesto programado)/(Presupuesto devengado)x100	Gestión	Eficacia	Relativo	46,000.00	100%	4,933	16,000	324.4%	100.0%
Rehabilitación de espacios deportivos	Presupuesto asignado al programa Rehabilitación de espacios deportivos	Expresa el presupuesto asignado al programa Rehabilitación de espacios deportivos	(Presupuesto programado)/(Presupuesto devengado)x100	Gestión	Eficacia	Relativo	10,159,261.23	100%	2,508,968	3,350,026	133.5%	92.7%
Institucionalización del festival cultural de la ciudad (fundación)	Presupuesto asignado al programa Institucinalización del festival cultural de la ciudad (fundación)	Expresa el presupuesto asignado al programa Institucionalización del festival cultural de la ciudad (fundación)	(Presupuesto programado)/(Presupuesto devengado)x100	Gestión	Eficacia	Relativo	117,068.48	100%	27,966	-	0.0%	100.0%
Programa de fomento al teatro, la música, la pintura y la danza en espacios al aire libre	Presupuesto asignado al Programa de fomento al teatro, la música, la pintura y la danza en espacios al aire libre	Expresa el presupuesto asignado al Programa de fomento al teatro, la música, la pintura y la danza en espacios al aire libre	(Presupuesto programado)/(Presupuesto devengado)x100	Gestión	Eficacia	Relativo	60,400.00	100%	32,682	60,400	184.8%	100.0%
Museografía	Presupuesto asignado al Programa Museografía	Expresa el presupuesto asignado al Programa Museografía	(Presupuesto programado)/(Presupuesto devengado)x100	Gestión	Eficacia	Relativo	26,371.39	100%	4,326	13,849	320.1%	100.0%
Día del maestro	Presupuesto asignado al programa Día del maestro	Expresa el presupuesto asignado al programa Día del maestro	(Presupuesto programado)/(Presupuesto devengado)x100	Gestión	Eficacia	Relativo	1,096,972.65	100%	271,718	-	0.0%	100.0%
Día del servidor público y posada navideña	Presupuesto asignado al programa Día del servidor público y posada navideña	Expresa el presupuesto asignado al programa Día del servidor público y posada navideña	(Presupuesto programado)/(Presupuesto devengado)x100	Gestión	Eficacia	Relativo	216,805.32	100%	55,360	-	0.0%	100.0%
Atención a grupos en situación de vulnerabilidad	Presupuesto asignado al programa Atención a grupos en situación de vulnerabilidad	Expresa el presupuesto asignado al programa Atención a grupos en situación de vulnerabilidad	(Presupuesto programado)/(Presupuesto devengado)x100	Gestión	Eficacia	Relativo	3,975,355.39	100%	952,148	1,571,348	165.0%	100.0%
Bienestar de la persona y de la familia	Presupuesto asignado al programa Bienestar de la persona y de la familia	Expresa el presupuesto asignado al programa Bienestar de la persona y de la familia	(Presupuesto programado)/(Presupuesto devengado)x100	Gestión	Eficacia	Relativo	3,044,493.57	100%	650,393	1,158,628	178.1%	100.0%
Día de reyes	Presupuesto asignado al programa Día de reyes	Expresa el presupuesto asignado al programa Día de reyes	(Presupuesto programado)/(Presupuesto devengado)x100	Gestión	Eficacia	Relativo	2,103.00	100%	51	-	0.0%	100.0%
Día del Abuelo	Presupuesto asignado al programa Día del Abuelo	Expresa el presupuesto asignado al programa Día del Abuelo	(Presupuesto programado)/(Presupuesto devengado)x100	Gestión	Eficacia	Relativo	66,756.00	100%	4,878	-	0.0%	100.0%

ING. HECTOR CASTORENA ESPARZA
PRESIDENTE MUNICIPAL

PROFA. ALMA GUADALUPE ZAPATA CASTORENA
SÍNDICA MUNICIPAL

C.P. IRMA DOMINGUEZ AGUILAR
TESORERIA MUNICIPAL

RINCÓN DE ROMOS
CERCA DE TI

INFORME DE AVANCE DE GESTIÓN FINANCIERA

INDICADORES ESTRATÉGICOS Y DE GESTIÓN

Periodo: Del 01 de Octubre al 31 de Diciembre del 2023 (Anualizada)

Programa	Indicador	Descripción	Método de Calculo	Tipo de Indicador	Dimensión a Medir	Unidad de Medida	Valor de la Meta 2023		Avance			
							Absoluto	Relativo	Programado	Realizado	% de avance Realizado VS	
											Periodo	Anual
20 de Noviembre	Presupuesto asignado al Programa 20 de Noviembre	Expresa el presupuesto asignado al Programa 20 de Noviembre	(Presupuesto programado)/(Presupuesto devengado)x100	Gestión	Eficacia	Relativo	80,882.20	100%	- 219,118	80,882	-36.9%	100.0%
Salud Pública	Presupuesto asignado al programa Salud Pública	Expresa el presupuesto asignado al programa Salud Pública	(Presupuesto programado)/(Presupuesto devengado)x100	Gestión	Eficacia	Relativo	918,522.29	100%	148,143	229,878	155.2%	100.0%
Atención y participación ciudadana	Presupuesto asignado al programa Atención y Participación ciudadana	Expresa el presupuesto asignado al programa Salud Pública	(Presupuesto programado)/(Presupuesto devengado)x100	Gestión	Eficacia	Relativo	4,922,053.45	100%	1,370,601	1,617,430	118.0%	98.2%
Participación y Atención ciudadana	Presupuesto asignado al programa Participación y Atención ciudadana	Expresa el presupuesto asignado al programa Participación y Atención ciudadana	(Presupuesto programado)/(Presupuesto devengado)x100	Gestión	Eficacia	Relativo	72,908.00	100%	- 11,897	25,500	-214.3%	100.0%
Festival de la Birria	Presupuesto asignado al programa Festival de la Birria	Expresa el presupuesto asignado al programa Festival de la Birria	(Presupuesto programado)/(Presupuesto devengado)x100	Gestión	Eficacia	Relativo	1,212,659.16	100%	- 409,236	102,510	-25.0%	100.0%
Rincón de calaveras	Presupuesto asignado al programa Rincón de calaveras	Expresa el presupuesto asignado al programa Rincón de calaveras	(Presupuesto programado)/(Presupuesto devengado)x100	Gestión	Eficacia	Relativo	1,357,696.05	100%	1,112,391	1,357,696	122.1%	100.0%
Rincón navideño	Presupuesto asignado al programa Rincón navideño	Expresa el presupuesto asignado al programa Rincón navideño	(Presupuesto programado)/(Presupuesto devengado)x100	Gestión	Eficacia	Relativo	420,316.53	100%	120,317	420,317	349.3%	100.0%
Proyecto Casa de Matanza	Presupuesto asignado al Proyecto Casa de Matanza	Expresa el presupuesto asignado al Proyecto Casa de Matanza	(Presupuesto programado)/(Presupuesto devengado)x100	Gestión	Eficacia	Relativo	206,146.93	100%	- 92,649	206,147	-222.5%	100.0%
Ferias Regionales	Presupuesto asignado al programa Ferias Regionales	Expresa el presupuesto asignado al programa Ferias Regionales	(Presupuesto programado)/(Presupuesto devengado)x100	Gestión	Eficacia	Relativo	36,326,406.91	100%	28,886,747	26,698,224	92.4%	79.4%
Promoción del Desarrollo Economico	Presupuesto asignado al programa Promoción del Desarrollo Economico	Expresa el presupuesto asignado al programa Promoción del Desarrollo Economico	(Presupuesto programado)/(Presupuesto devengado)x100	Gestión	Eficacia	Relativo	1,655,380.38	100%	231,196	583,804	252.5%	100.0%
Programa de equipamiento rural agrícola: cercos perimetrales	Presupuesto asignado al Programa de equipamiento rural agrícola: cercos perimetrales	Expresa el presupuesto asignado al Programa de equipamiento rural agrícola: cercos perimetrales	(Presupuesto programado)/(Presupuesto devengado)x100	Gestión	Eficacia	Relativo	6,666.66	100%	- 9,167	6,667	-72.7%	100.0%
Programa de equipamiento rural agrícola: cisternas	Presupuesto asignado al Programa de equipamiento rural agrícola: cisternas	Expresa el presupuesto asignado al Programa de equipamiento rural agrícola: cisternas	(Presupuesto programado)/(Presupuesto devengado)x100	Gestión	Eficacia	Relativo	4,000.00	100%	- 23,000	4,000	-17.4%	100.0%
Programa mejoramiento genético bovino	Presupuesto asignado al Programa mejoramiento genético bovino	Expresa el presupuesto asignado al Programa mejoramiento genético bovino	(Presupuesto programado)/(Presupuesto devengado)x100	Gestión	Eficacia	Relativo	220,000.00	100%	80,000	220,000	275.0%	100.0%
Fomento al uso de semilla mejora de maíz de riego en el municipio	Presupuesto asignado al programa Fomento al uso de semilla mejora de maíz de riego en el municipio	Expresa el presupuesto asignado al programa Fomento al uso de semilla mejora de maíz de riego en el municipio	(Presupuesto programado)/(Presupuesto devengado)x100	Gestión	Eficacia	Relativo	306,020.00	100%	73,360	-	0.0%	100.0%
Fomentar al uso de semilla mejora de maíz y frijol de temporal en el municipio	Presupuesto asignado al programa Fomentar al uso de semilla mejora de maíz y frijol de temporal en el municipio	Expresa el presupuesto asignado al programa Fomentar el uso de semilla mejora de maíz y frijol de temporal en el municipio	(Presupuesto programado)/(Presupuesto devengado)x100	Gestión	Eficacia	Relativo	30,750.00	100%	7,525	-	0.0%	100.0%
Modernización de la infraestructura de la presa el saucillo	Presupuesto asignado al programa Modernización de la infraestructura de la presa el saucillo	Expresa el presupuesto asignado al programa Modernización de la infraestructura de la presa el saucillo	(Presupuesto programado)/(Presupuesto devengado)x100	Gestión	Eficacia	Relativo	495,154.14	100%	122,577	-	0.0%	100.0%
Rehabilitación de caminos saca cosecha	Presupuesto asignado al programa Rehabilitación de caminos saca cosecha	Expresa el presupuesto asignado al programa Rehabilitación de caminos saca cosecha	(Presupuesto programado)/(Presupuesto devengado)x100	Gestión	Eficacia	Relativo	96,081.08	100%	22,791	-	0.0%	100.0%

ING. HECTOR CASTORENA ESPARZA
PRESIDENTE MUNICIPAL

PROFA. ALMA GUADALUPE ZAPATA CASTORENA
SÍNDICA MUNICIPAL

C.P.IRMA DOMINGUEZ AGUILAR
TESORERIA MUNICIPAL

RINCÓN DE ROMOS
CERCA DE TI

INFORME DE AVANCE DE GESTIÓN FINANCIERA

INDICADORES ESTRATÉGICOS Y DE GESTIÓN

Periodo: Del 01 de Octubre al 31 de Diciembre del 2023 (Anualizada)

Programa	Indicador	Descripción	Método de Calculo	Tipo de Indicador	Dimensión a Medir	Unidad de Medida	Valor de la Meta 2023		Avance			
							Absoluto	Relativo	Programado	Realizado	% de avance Realizado VS	
											Periodo	Anual
Coordinacion de fondos de desarrollo agropecuario y rural	Presupuesto asignado al programa Coordinacion de fondos de desarrollo agropecuario y rural	Expresa el presupuesto asignado al programa Coordinacion de fondos de desarrollo agropecuario y rural	(Presupuesto programado)/(Presupuesto devengado)x100	Gestión	Eficacia	Relativo	6,681.60	100%	- 18,209	5,564	-30.6%	41301.8%
Modernización en seguridad pública	Presupuesto asignado al programa Modernización en seguridad pública	Expresa el presupuesto asignado al programa Modernización en seguridad pública	(Presupuesto programado)/(Presupuesto devengado)x100	Gestión	Eficacia	Relativo	44,840,224.87	100%	7,336,053	20,655,952	281.6%	93.8%
Proteccion civil y bomberos	Presupuesto asignado al programa Proteccion civil y bomberos	Expresa el presupuesto asignado al programa Proteccion civil y bomberos	(Presupuesto programado)/(Presupuesto devengado)x100	Gestión	Eficacia	Relativo	82,274.36	100%	- 64,417	19,883	-30.9%	99.6%
Fiestas patrias	Presupuesto asignado al programa Fiestas patrias	Expresa el presupuesto asignado al programa Fiestas patrias	(Presupuesto programado)/(Presupuesto devengado)x100	Gestión	Eficacia	Relativo	401,953.45	100%	- 27,947	11,975	-42.8%	100.0%
Municipio incluyente y garante de los derechos humanos	Presupuesto asignado al programa Municipio incluyente y garante de los derechos humanos	Expresa el presupuesto asignado al programa Municipio incluyente y garante de los derechos humanos	(Presupuesto programado)/(Presupuesto devengado)x100	Gestión	Eficacia	Relativo	9,924,228.63	100%	2,718,704	3,303,566	121.5%	100.0%
Equidad de Genero, Niños Niñas y Adolecentes	Presupuesto asignado al programa Equidad de Genero, Niños Niñas y Adolecentes	Expresa el presupuesto asignado al programa Equidad de Genero, Niños Niñas y Adolecentes	(Presupuesto programado)/(Presupuesto devengado)x100	Gestión	Eficacia	Relativo	903,886.23	100%	7,488	276,944	3698.3%	100.0%
Cabildo Abierto	Presupuesto asignado al programa Cabildo Abierto	Expresa el presupuesto asignado al programa Cabildo Abierto	(Presupuesto programado)/(Presupuesto devengado)x100	Gestión	Eficacia	Relativo	9,775,149.61	100%	3,486,266	4,098,805	117.6%	100.0%
Seguridad Juridica Municipal	Presupuesto asignado al programa Seguridad Jurídica Municipal	Expresa el presupuesto asignado al programa Seguridad Jurídica Municipal	(Presupuesto programado)/(Presupuesto devengado)x100	Gestión	Eficacia	Relativo	1,115,997.69	100%	- 115,500	349,430	-302.5%	100.0%
Modernización de los Servicios Públicos	Presupuesto asignado al programa Modernización de los Servicios Públicos	Expresa el presupuesto asignado al programa Modernización de los Servicios Públicos	(Presupuesto programado)/(Presupuesto devengado)x100	Gestión	Eficacia	Relativo	40,924,185.76	100%	8,470,726	12,766,575	150.7%	98.0%
Descargas de Aguas Residuales pago de Derechos	Presupuesto asignado al programa Descargas de Aguas Residuales pago de Derechos	Expresa el presupuesto asignado al programa Descargas de Aguas Residuales pago de Derechos	(Presupuesto programado)/(Presupuesto devengado)x100	Gestión	Eficacia	Relativo	1,171,636.00	100%	121,636	354,912	291.8%	100.0%
OOAPAS	Presupuesto asignado al programa OOAPAS	Expresa el presupuesto asignado al programa OOAPAS	(Presupuesto programado)/(Presupuesto devengado)x100	Gestión	Eficacia	Relativo	5,334,000.00	100%	3,834,000	5,334,000	139.1%	100.0%
Inversión Pública FISM	Presupuesto asignado al programa Inversión Pública FISM	Expresa el presupuesto asignado al programa Inversión Pública FISM	(Presupuesto programado)/(Presupuesto devengado)x100	Gestión	Eficacia	Relativo	636,476.31	100%	- 18,321,795	-	0.0%	0.0%
Proyectos de Inversión Pública, Fondo Resarcitorio 2023	Presupuesto asignado al Proyectos de Inversión Pública, Fondo Resarcitorio 2023	Expresa el presupuesto asignado al Proyectos de Inversión Pública, Fondo Resarcitorio 2023	(Presupuesto programado)/(Presupuesto devengado)x100	Gestión	Eficacia	Relativo	6,862.78	100%	- 3,968,137	-	0.0%	0.0%
Obras públicas desarrollo administrativo	Presupuesto asignado al programa Obras públicas desarrollo administrativo	Expresa el presupuesto asignado al programa Obras públicas desarrollo administrativo	(Presupuesto programado)/(Presupuesto devengado)x100	Gestión	Eficacia	Relativo	6,751,100.20	100%	- 1,369,536	2,595,106	-189.5%	96.6%
Control de Desarrollo Urbano	Presupuesto asignado al programa Control de Desarrollo Urbano	Expresa el presupuesto asignado al programa Control de Desarrollo Urbano	(Presupuesto programado)/(Presupuesto devengado)x100	Gestión	Eficacia	Relativo	3,267,208.96	100%	751,731	1,217,344	161.9%	100.0%
Medio Ambiente y Casa de Matanza	Presupuesto asignado al programa Medio Ambiente y Casa de Matanza	Expresa el presupuesto asignado al programa Medio Ambiente y Casa de Matanza	(Presupuesto programado)/(Presupuesto devengado)x100	Gestión	Eficacia	Relativo	28,268.41	100%	- 7,176	7,766	-108.2%	100.0%
Fortalecimiento de las finanzas municipales	Presupuesto asignado al programa Fortalecimiento de las finanzas municipales	Expresa el presupuesto asignado al programa Fortalecimiento de las finanzas municipales	(Presupuesto programado)/(Presupuesto devengado)x100	Gestión	Eficacia	Relativo	13,053,823.23	100%	- 1,761,463	3,237,472	-181.7%	98.3%
Gobierno Transparente	Presupuesto asignado al programa Gobierno Transparente	Expresa el presupuesto asignado al programa Gobierno Transparente	(Presupuesto programado)/(Presupuesto devengado)x100	Gestión	Eficacia	Relativo	1,830,877.47	100%	289,227	694,753	240.2%	100.0%
Operación Administrativa	Presupuesto asignado al programa Operación Administrativa	Expresa el presupuesto asignado al programa Operación Administrativa	(Presupuesto programado)/(Presupuesto devengado)x100	Gestión	Eficacia	Relativo	11,936,356.25	100%	3,781,765	4,784,000	126.5%	98.9%
Desazolve de Bordos de Abrevadero o Parcelarios	Presupuesto asignado al programa Desazolve de Bordos de Abrevadero o Parcelarios	Expresa el presupuesto asignado al programa Desazolve de Bordos de Abrevadero o Parcelarios	(Presupuesto programado)/(Presupuesto devengado)x100	Gestión	Eficacia	Relativo	13,100.00	100%	- 5,950	-	0.0%	0.0%
Informe de Gobierno	Presupuesto asignado al programa Informe de Gobierno	Expresa el presupuesto asignado al programa Informe de Gobierno	(Presupuesto programado)/(Presupuesto devengado)x100	Gestión	Eficacia	Relativo	96,440.48	100%	- 53,560	96,440	-180.1%	113.6%

ING. HECTOR CASTORENA ESPARZA
PRESIDENTE MUNICIPAL

PROFA. ALMA GUADALUPE ZAPATA CASTORENA
SÍNDICA MUNICIPAL

C.P. IRMA DOMINGUEZ AGUILAR
TESORERIA MUNICIPAL

RINCÓN DE ROMOS
CERCA DE TI

INFORME DE AVANCE DE GESTIÓN FINANCIERA

INDICADORES ESTRATÉGICOS Y DE GESTIÓN

Periodo: Del 01 de Octubre al 31 de Diciembre del 2023 (Anualizada)

Programa	Indicador	Descripción	Método de Calculo	Tipo de Indicador	Dimensión a Medir	Unidad de Medida	Valor de la Meta 2023		Avance			
							Absoluto	Relativo	Programado	Realizado	% de avance Realizado VS	
											Periodo	Anual
Seguridad Social	Presupuesto asignado al programa Seguridad Social	Expresa el presupuesto asignado al programa Seguridad Social	(Presupuesto programado)/(Presupuesto devengado)x100	Gestión	Eficacia	Relativo	21,943,492.33	100%	- 309,387	7,129,084	-2304.4%	97.7%
Talleristas	Presupuesto asignado al programa Talleristas	Expresa el presupuesto asignado al programa Talleristas	(Presupuesto programado)/(Presupuesto devengado)x100	Gestión	Eficacia	Relativo	166,600.00	100%	38,900	42,200	108.5%	100.0%
Cabalgata de la Independencia	Presupuesto asignado al programa Cabalgata de la Independencia	Expresa el presupuesto asignado al programa Cabalgata de la Independencia	(Presupuesto programado)/(Presupuesto devengado)x100	Gestión	Eficacia	Relativo	53,940.00	100%	6,836	-	0.0%	100.0%
Feria de Pabellón de Hidalgo	Presupuesto asignado al programa Feria de Pabellón de Hidalgo	Expresa el presupuesto asignado al programa Feria de Pabellón de Hidalgo	(Presupuesto programado)/(Presupuesto devengado)x100	Gestión	Eficacia	Relativo	1,137,020.40	100%	284,254	-	0.0%	100.0%
Remanantes 2022	Presupuesto asignado al programa Fondo Resarcitorio 2022	Expresa el presupuesto asignado al programa Fondo Resarcitorio 2022	(Presupuesto programado)/(Presupuesto devengado)x100	Gestión	Eficacia	Relativo	2,540,000.00	100%	590,000	-	0.0%	100.0%
Festival del Polvorero	Presupuesto asignado al programa Festival del Polvorero	Expresa el presupuesto asignado al programa Festival del Polvorero	(Presupuesto programado)/(Presupuesto devengado)x100	Gestión	Eficacia	Relativo	445,000.00	100%	103,600	-	0.0%	100.0%
Técnicas de Salud	Presupuesto asignado al programa Técnicas de Salud	Expresa el presupuesto asignado al programa Técnicas de Salud	(Presupuesto programado)/(Presupuesto devengado)x100	Gestión	Eficacia	Relativo	57,600.00	100%	14,400	9,600	66.7%	100.0%
Rehabilitación de fuente acceso sur	Presupuesto asignado al programa Rehabilitación de fuente acceso sur	Expresa el presupuesto asignado al programa rehabilitación de fuente acceso sur	(Presupuesto programado)/(Presupuesto devengado)x100	Gestión	Eficacia	Relativo	19,211.40	100%	4,661	-	0.0%	100.0%
Reto Maratón Rincón de Romos	Presupuesto asignado al programa Reto Maratón Rincón de Romos	Expresa el presupuesto asignado al programa Reto Maratón Rincón de Romos	(Presupuesto programado)/(Presupuesto devengado)x100	Gestión	Eficacia	Relativo	64,665.12	100%	- 17,667	-	0.0%	100.0%
Feria de Abril	Presupuesto asignado al programa Feria de Abril	Expresa el presupuesto asignado al programa Feria de Abril	(Presupuesto programado)/(Presupuesto devengado)x100	Gestión	Eficacia	Relativo	124,832.81	100%	10,834	-	0.0%	100.0%
Casa del Abuelo	Presupuesto asignado al programa Casa del Abuelo	Expresa el presupuesto asignado al programa Casa del Abuelo	(Presupuesto programado)/(Presupuesto devengado)x100	Gestión	Eficacia	Relativo	282,277.84	100%	173,378	177,878	102.6%	100.0%
Feria del Empleo	Presupuesto asignado al programa Feria del Empleo	Expresa el presupuesto asignado al programa Feria del Empleo	(Presupuesto programado)/(Presupuesto devengado)x100	Gestión	Eficacia	Relativo	8,415.35	100%	- 44,085	-	0.0%	100.0%
Dia de las Madres	Presupuesto asignado al programa Dia de las Madres	Expresa el presupuesto asignado al programa Dia de las Madres	(Presupuesto programado)/(Presupuesto devengado)x100	Gestión	Eficacia	Relativo	126,658.38	100%	33,837	- 6,635	0.0%	100.0%
Pabellón de Hidalgo Pueblo Mágico	Presupuesto asignado al programa Pueblo Mágico	Expresa el presupuesto asignado al programa Pueblo Mágico	(Presupuesto programado)/(Presupuesto devengado)x100	Gestión	Eficacia	Relativo	928,336.10	100%	755,913	674,593	0.0%	100.0%
Intendentes	Presupuesto asignado al programa Intendentes	Expresa el presupuesto asignado al programa Intendentes	(Presupuesto programado)/(Presupuesto devengado)x100	Gestión	Eficacia	Relativo	1,035,000.00	100%	516,375	674,000	0.0%	107.7%
Programa Adelanto, Bienestar e Igualdad de las Mujeres (PROABIM 2023)	Presupuesto asignado al Programa Adelanto, Bienestar e Igualdad de las Mujeres (PROABIM 2023)	Expresa el presupuesto asignado al Programa Adelanto, Bienestar e Igualdad de las Mujeres (PROABIM 2023)	(Presupuesto programado)/(Presupuesto devengado)x100	Gestión	Eficacia	Relativo	200,000.01	100%	50,000	125,600	251.2%	100.0%
R21-07001/23 Construccion de guarniciones y banquetas prolongacion de la calle 20 de Noviembre entre Dolores Hidalgo y 16 de Septiembre cabecera municipal	Presupuesto asignado al Programa R21-07001/23 Construccion de guarniciones y banquetas prolongacion de la calle 20 de Noviembre entre Dolores Hidalgo y 16 de Septiembre cabecera municipal	Expresa el presupuesto asignado al Programa R21-07001/23 Construccion de guarniciones y banquetas prolongacion de la calle 20 de Noviembre entre Dolores Hidalgo y 16 de Septiembre cabecera municipal	(Presupuesto programado)/(Presupuesto devengado)x100	Gestión	Eficacia	Relativo	1,081,070.75	100%	267,700	-	0.0%	100.0%
R21-07002/23 Construccion de guarniciones y banquetas calle Francisco Villa colonia Santa Anita cabecera municipal	Presupuesto asignado al Programa R21-07002/23 Construccion de guarniciones y banquetas calle Francisco Villa colonia Santa Anita cabecera municipal	Expresa el presupuesto asignado al Programa R21-07002/23 Construccion de guarniciones y banquetas calle Francisco Villa colonia Santa Anita cabecera municipal	(Presupuesto programado)/(Presupuesto devengado)x100	Gestión	Eficacia	Relativo	993,082.52	100%	246,129	-	0.0%	100.0%
R21-07003/23Rehabilitacion de camino de terraceria en California	Presupuesto asignado al Programa R21-07003/23Rehabilitacion de camino de terraceria en California	Expresa el presupuesto asignado al Programa R21-07003/23Rehabilitacion de camino de terraceria en California	(Presupuesto programado)/(Presupuesto devengado)x100	Gestión	Eficacia	Relativo	491,681.35	100%	116,681	-	0.0%	100.0%
R21-07004/23 Construccion de aula didactica en escuela CECYTEA cabecera municipal	Presupuesto asignado al Programa R21-07004/23 Construccion de aula didactica en escuela CECYTEA cabecera municipal	Expresa el presupuesto asignado al Programa R21-07004/23 Construccion de aula didactica en escuela CECYTEA cabecera municipal	(Presupuesto programado)/(Presupuesto devengado)x100	Gestión	Eficacia	Relativo	1,501,601.13	100%	495,400	749,798	151.4%	49.9%
R21-07006/23 Rehabilitacion de fuente en plaza acceso sur	Presupuesto asignado al Programa R21-07006/23 Rehabilitacion de fuente en plaza acceso sur	Expresa el presupuesto asignado al Programa R21-07006/23 Rehabilitacion de fuente en plaza acceso sur	(Presupuesto programado)/(Presupuesto devengado)x100	Gestión	Eficacia	Relativo	298,849.99	100%	83,850	-	0.0%	100.0%
RR22-07001/23 Construccion de red de conduccion de agua potable calle Miguel Hidalgo cabecera municipal	Presupuesto asignado al Programa RR22-07001/23 Construccion de red de conduccion de agua potable calle Miguel Hidalgo cabecera municipal	Expresa el presupuesto asignado al Programa RR22-07001/23 Construccion de red de conduccion de agua potable calle Miguel Hidalgo cabecera municipal	(Presupuesto programado)/(Presupuesto devengado)x100	Gestión	Eficacia	Relativo	890,033.00	100%	215,033	-	0.0%	100.0%
RR22-07002/23 Programa de bacheo 2023 cabecera municipal	Presupuesto asignado al Programa RR22-07002/23 Programa de bacheo 2023 cabecera municipal	Expresa el presupuesto asignado al Programa RR22-07002/23 Programa de bacheo 2023 cabecera municipal	(Presupuesto programado)/(Presupuesto devengado)x100	Gestión	Eficacia	Relativo	196,736.00	100%	46,736	196,736	421.0%	100.0%

ING. HECTOR CASTORENA ESPARZA
PRESIDENTE MUNICIPAL

PROFA. ALMA GUADALUPE ZAPATA CASTORENA
SÍNDICA MUNICIPAL

C.P. IRMA DOMINGUEZ AGUILAR
TESORERIA MUNICIPAL

RINCÓN de ROMOS
CERCA DE TI

INFORME DE AVANCE DE GESTIÓN FINANCIERA

INDICADORES ESTRATÉGICOS Y DE GESTIÓN

Periodo: Del 01 de Octubre al 31 de Diciembre del 2023 (Anualizada)

Programa	Indicador	Descripción	Método de Calculo	Tipo de Indicador	Dimensión a Medir	Unidad de Medida	Valor de la Meta 2023		Avance			
							Absoluto	Relativo	Programado	Realizado	% de avance Realizado VS	
											Periodo	Anual
RR22-07003/23 Rehabilitacion de canchas de basquet bol en unidad deportiva Miguel Hidalgo	Presupuesto asignado al Programa RR22-07003/23 Rehabilitacion de canchas de basquet bol en unidad deportiva Miguel Hidalgo	Expresa el presupuesto asignado al Programa RR22-07003/23 Rehabilitacion de canchas de basquet bol en unidad deportiva Miguel Hidalgo	(Presupuesto programado)/(Presupuesto devengado)x100	Gestión	Eficacia	Relativo	456,888.46	100%	113,361	-	0.0%	100.0%
RR22-07004/23 Construccion de guarniciones y banquetas calle Insurgentes entre calle Miguel Hidalgo y México cabecera municipal	Presupuesto asignado al Programa RR22-07004/23 Construccion de guarniciones y banquetas calle Insurgentes entre calle Miguel Hidalgo y México cabecera municipal	Expresa el presupuesto asignado al Programa RR22-07004/23 Construccion de guarniciones y banquetas calle Insurgentes entre calle Miguel Hidalgo y México cabecera municipal	(Presupuesto programado)/(Presupuesto devengado)x100	Gestión	Eficacia	Relativo	835,333.89	100%	208,279	-	0.0%	100.0%
Comedor comunitario 2	Presupuesto asignado al Programa Comedor comunitario 2	Expresa el presupuesto asignado al Programa Comedor comunitario 2	(Presupuesto programado)/(Presupuesto devengado)x100	Gestión	Eficacia	Relativo	121,756.02	100%	36,911	23,435	63.5%	100.0%
Lienzo Charro	Presupuesto asignado al Programa Lienzo Charro	Expresa el presupuesto asignado al Programa Lienzo Charro	(Presupuesto programado)/(Presupuesto devengado)x100	Gestión	Eficacia	Relativo	503,437.08	100%	239,834	-	0.0%	100.0%
Participación en Cameonato Nacional Charro Infantil, Juvenil y Escaramuzas	Presupuesto asignado al programa Programa Participación en Cameonato Nacional Charro Infantil, Juvenil y Escaramuzas	Expresa el presupuesto asignado al Programa Participación en Cameonato Nacional Charro Infantil, Juvenil y Escaramuzas	(Presupuesto programado)/(Presupuesto devengado)x100	Gestión	Eficacia	Relativo	24,940.00	100%	12,440	-	0.0%	100.0%
Pista de hielo	Presupuesto asignado al Programa Pista de hielo	Expresa el presupuesto asignado al Programa Pista de hielo	(Presupuesto programado)/(Presupuesto devengado)x100	Gestión	Eficacia	Relativo	2,635,119.95	100%	- 2,532,440	1,829,897	-72.3%	97.2%
Murales	Presupuesto asignado al Programa Murales	Expresa el presupuesto asignado al Programa Murales	(Presupuesto programado)/(Presupuesto devengado)x100	Gestión	Eficacia	Relativo	182,444.34	100%	92,294	70,985	76.9%	55.5%
Programa Estatal de Maquinaria Pesada para la construcción	Presupuesto asignado al Programa Programa Estatal de Maquinaria Pesada para la construcción	Expresa el presupuesto asignado Programa Estatal de Maquinaria Pesada para la construcción	(Presupuesto programado)/(Presupuesto devengado)x100	Gestión	Eficacia	Relativo	142,400.00	100%	71,200	142,400	200.0%	100.0%
Rehabilitación de Teatro Ramón Gacia Anguiano	Presupuesto asignado al Programa Rehabilitación de Teatro Ramón Gacia Anguiano	Expresa el presupuesto asignado Programa Estatal de Maquinaria Pesada para la construcción	(Presupuesto programado)/(Presupuesto devengado)x100	Gestión	Eficacia	Relativo	835,471.61	100%	636,108	636,108	100.0%	100.0%
Programa Emergente de Avena Rincón de Romos	Presupuesto asignado al Programa Estatal de Maquinaria Pesada para la construcción	Expresa el presupuesto asignado al Programa Rehabilitación de Teatro Ramón Gacia Anguiano	(Presupuesto programado)/(Presupuesto devengado)x100	Gestión	Eficacia	Relativo	43,600.00	100%	21,275	43,600	204.9%	100.0%
Componente Desarrollo de Áreas de Riego	Presupuesto asignado al Programa Componente Desarrollo de Áreas de Riego	Expresa el presupuesto asignado al Programa Componente Desarrollo de Áreas de Riego	(Presupuesto programado)/(Presupuesto devengado)x100	Gestión	Eficacia	Relativo	52,537.43	100%	52,537	52,537	100.0%	100.0%
PROFEST 2023	Presupuesto asignado al Programa PROFEST 2023	Expresa el presupuesto asignado al Programa PROFEST 2023	(Presupuesto programado)/(Presupuesto devengado)x100	Gestión	Eficacia	Relativo	291,338.00	100%	291,338	291,338	100.0%	100.0%
Tianguis Nacional de Pueblos Mágicos	Presupuesto asignado al Programa Tianguis Nacional de Pueblos Mágicos	Expresa el presupuesto asignado al Programa Tianguis Nacional de Pueblos Mágicos	(Presupuesto programado)/(Presupuesto devengado)x100	Gestión	Eficacia	Relativo	199,693.98	100%	199,694	199,694	100.0%	100.0%
07001/23 Rehabilitacion de red de drenaje sanitario y red de agua potable calle Pelicano colona Mirador del Gavilan Pablo Escaleras Rincón de Romos	Presupuesto asignado al Programa 07001/23 Rehabilitacion de red de drenaje sanitario y red de agua potable calle Pelicano colona Mirador del Gavilan Pablo Escaleras Rincón de Romos	Expresa el presupuesto asignado al Programa 07001/23 Rehabilitacion de red de drenaje sanitario y red de agua potable calle Pelicano colona Mirador del Gavilan Pablo Escaleras Rincón de Romos	(Presupuesto programado)/(Presupuesto devengado)x100	Gestión	Eficacia	Relativo	576,395.97	100%	250,107	576,396	230.5%	100.0%
07002/23 Ampliacion de pavimentacion en calle pelicano colonia mirador del Gavilan Pablo Escaleras Rincón de Romos	Presupuesto asignado al Programa 07002/23 Ampliacion de pavimentacion en calle pelicano colonia mirador del Gavilan Pablo Escaleras Rincón de Romos	Expresa el presupuesto asignado al Programa 07002/23 Ampliacion de pavimentacion en calle pelicano colonia mirador del Gavilan Pablo Escaleras Rincón de Romos	(Presupuesto programado)/(Presupuesto devengado)x100	Gestión	Eficacia	Relativo	1,047,664.44	100%	520,027	1,047,664	201.5%	100.0%
07003/23 Construccion de pavimentacion en calle jilguero colonia mirador del Gavilan Pablo Escaleras Rincón de Romos	Presupuesto asignado al Programa 07003/23 Construccion de pavimentacion en calle jilguero colonia mirador del Gavilan Pablo Escaleras Rincón de Romos	Expresa el presupuesto asignado al Programa 07003/23 Construccion de pavimentacion en calle jilguero colonia mirador del Gavilan Pablo Escaleras Rincón de Romos	(Presupuesto programado)/(Presupuesto devengado)x100	Gestión	Eficacia	Relativo	1,210,138.51	100%	599,549	577,234	96.3%	100.0%
07004/23 Construccion de pavimentacion en calle canario colonia mirador del Gavilan Pablo Escaleras Rincón de Romos	Presupuesto asignado al Programa 07004/23 Construccion de pavimentacion en calle canario colonia mirador del Gavilan Pablo Escaleras Rincón de Romos	Expresa el presupuesto asignado al Programa 07004/23 Construccion de pavimentacion en calle canario colonia mirador del Gavilan Pablo Escaleras Rincón de Romos	(Presupuesto programado)/(Presupuesto devengado)x100	Gestión	Eficacia	Relativo	1,399,864.00	100%	695,431	900,565	129.5%	100.0%
07005/23 Construccion de pavimentacion en calle Vicente Guerrero Pablo Escaleras Rincón de Romos	Presupuesto asignado al Programa 07005/23 Construccion de pavimentacion en calle Vicente Guerrero Pablo Escaleras Rincón de Romos	Expresa el presupuesto asignado al Programa 07005/23 Construccion de pavimentacion en calle Vicente Guerrero Pablo Escaleras Rincón de Romos	(Presupuesto programado)/(Presupuesto devengado)x100	Gestión	Eficacia	Relativo	1,432,849.62	100%	706,425	1,432,850	202.8%	100.0%
07006/23 Rehabilitacion de red o sistema de agua entubada en calle Fray Servando Teresa de Mier Pabellon de Hidalgo Rincón de Romos	Presupuesto asignado al Programa 07006/23 Rehabilitacion de red o sistema de agua entubada en calle Fray Servando Teresa de Mier Pabellon de Hidalgo Rincón de Romos	Expresa el presupuesto asignado al Programa 07006/23 Rehabilitacion de red o sistema de agua entubada en calle Fray Servando Teresa de Mier Pabellon de Hidalgo Rincón de Romos	(Presupuesto programado)/(Presupuesto devengado)x100	Gestión	Eficacia	Relativo	124,158.88	100%	56,926	111,440	195.8%	89.8%
07007/23 Ampliacion de pavimentacion en calle Fray Servando Teresa de Mier asentamiento constitucion Pabellon de Hidalgo Rincón de Romos	Presupuesto asignado al Programa 07007/23 Ampliacion de pavimentacion en calle Fray Servando Teresa de Mier asentamiento constitucion Pabellon de Hidalgo Rincón de Romos	Expresa el presupuesto asignado al Programa 07007/23 Ampliacion de pavimentacion en calle Fray Servando Teresa de Mier asentamiento constitucion Pabellon de Hidalgo Rincón de Romos	(Presupuesto programado)/(Presupuesto devengado)x100	Gestión	Eficacia	Relativo	877,992.10	100%	435,181	877,992	201.8%	100.0%

ING. HECTOR CASTORENA ESPARZA
PRESIDENTE MUNICIPAL

PROFA. ALMA GUADALUPE ZAPATA CASTORENA
SÍNDICA MUNICIPAL

C.P. IRMA DOMINGUEZ AGUILAR
TESORERIA MUNICIPAL

RINCÓN DE ROMOS
CERCA DE TI

INFORME DE AVANCE DE GESTIÓN FINANCIERA

INDICADORES ESTRATÉGICOS Y DE GESTIÓN

Periodo: Del 01 de Octubre al 31 de Diciembre del 2023 (Anualizada)

Programa	Indicador	Descripción	Método de Calculo	Tipo de Indicador	Dimensión a Medir	Unidad de Medida	Valor de la Meta 2023		Avance			
							Absoluto	Relativo	Programado	Realizado	% de avance Realizado VS	
											Periodo	Anual
07008/23 Rehabilitacion de red de drenaje sanitario y red de agua potable en calle Miguel Ramos arizpe asentamiento constitucion Pabellon de Hidalgo Rincón de Romos	Presupuesto asignado al Programa 07008/23 Rehabilitacion de red de drenaje sanitario y red de agua potable en calle Miguel Ramos arizpe asentamiento constitucion Pabellon de Hidalgo Rincón de Romos	Expresa el presupuesto asignado al Programa 07008/23 Rehabilitacion de red de drenaje sanitario y red de agua potable en calle Miguel Ramos arizpe asentamiento constitucion Pabellon de Hidalgo Rincón de Romos	(Presupuesto programado)/(Presupuesto devengado)x100	Gestión	Eficacia	Relativo	323,026.28	100%	139,882	12,873	9.2%	100.0%
07009/23 Ampliacion de pavimentacion en calle Miguel Ramos Arizpe asentamiento constitucion Pabellon de Hidalgo Rincón de Romos	Presupuesto asignado al Programa 07009/23 Ampliacion de pavimentacion en calle Miguel Ramos Arizpe asentamiento constitucion Pabellon de Hidalgo Rincón de Romos	Expresa el presupuesto asignado al Programa 07009/23 Ampliacion de pavimentacion en calle Miguel Ramos Arizpe asentamiento constitucion Pabellon de Hidalgo Rincón de Romos	(Presupuesto programado)/(Presupuesto devengado)x100	Gestión	Eficacia	Relativo	1,430,041.40	100%	713,778	-	0.0%	100.0%
07010/23 Ampliacion de pavimentacion en calle Valentin Gomez Farias asentamiento constitucion Pabellon de Hidalgo Rincón de Romos	Presupuesto asignado al Programa 07010/23 Ampliacion de pavimentacion en calle Valentin Gomez Farias asentamiento constitucion Pabellon de Hidalgo Rincón de Romos	Expresa el presupuesto asignado al Programa 07010/23 Ampliacion de pavimentacion en calle Valentin Gomez Farias asentamiento constitucion Pabellon de Hidalgo Rincón de Romos	(Presupuesto programado)/(Presupuesto devengado)x100	Gestión	Eficacia	Relativo	1,530,355.98	100%	753,048	942,671	125.2%	61.6%
07011/23 Rehabilitacion de red de drenaje sanitario y red de agua potable en calle Adolfo Lopez Mateos el Bajio Rincón de Romos	Presupuesto asignado al Programa 07011/23 Rehabilitacion de red de drenaje sanitario y red de agua potable en calle Adolfo Lopez Mateos el Bajio Rincón de Romos	Expresa el presupuesto asignado al Programa 07011/23 Rehabilitacion de red de drenaje sanitario y red de agua potable en calle Adolfo Lopez Mateos el Bajio Rincón de Romos	(Presupuesto programado)/(Presupuesto devengado)x100	Gestión	Eficacia	Relativo	1,623,119.50	100%	777,482	1,623,119	208.8%	100.0%
07012/23 Rehabilitacion de red de drenaje sanitario y red de agua potable calle Baja California sur asentamiento Miguel Hidalgo Rincón de Romos	Presupuesto asignado al Programa 07012/23 Rehabilitacion de red de drenaje sanitario y red de agua potable calle Baja California sur asentamiento Miguel Hidalgo Rincón de Romos	Expresa el presupuesto asignado al Programa 07012/23 Rehabilitacion de red de drenaje sanitario y red de agua potable calle Baja California sur asentamiento Miguel Hidalgo Rincón de Romos	(Presupuesto programado)/(Presupuesto devengado)x100	Gestión	Eficacia	Relativo	1,329,471.05	100%	629,652	1,329,471	211.1%	100.0%
07013/23 Rehabilitacion de red de drenaje sanitario calle privada Diego Romo de Vivar asentamiento chora Rincón de Romos	Presupuesto asignado al Programa 07013/23 Rehabilitacion de red de drenaje sanitario calle privada Diego Romo de Vivar asentamiento chora Rincón de Romos	Expresa el presupuesto asignado al Programa 07013/23 Rehabilitacion de red de drenaje sanitario calle privada Diego Romo de Vivar asentamiento chora Rincón de Romos	(Presupuesto programado)/(Presupuesto devengado)x100	Gestión	Eficacia	Relativo	346,878.78	100%	155,524	346,879	223.0%	100.0%
07014/23 Rehabilitacion pavimentacion en calle Diego Romo de Vivar asentameinto chora Rincón de Romos	Presupuesto asignado al Programa 07014/23 Rehabilitacion pavimentacion en calle Diego Romo de Vivar asentameinto chora Rincón de Romos	Expresa el presupuesto asignado al Programa 07014/23 Rehabilitacion pavimentacion en calle Diego Romo de Vivar asentameinto chora Rincón de Romos	(Presupuesto programado)/(Presupuesto devengado)x100	Gestión	Eficacia	Relativo	706,570.66	100%	346,598	706,571	203.9%	100.0%
07015/23 Rehabilitacion guarniciones y banquetas en calle Francisco I. Madero puerta del muerto Rincón de Romos	Presupuesto asignado al Programa 07015/23 Rehabilitacion guarniciones y banquetas en calle Francisco I. Madero puerta del muerto Rincón de Romos	Expresa el presupuesto asignado al Programa 07015/23 Rehabilitacion guarniciones y banquetas en calle Francisco I. Madero puerta del muerto Rincón de Romos	(Presupuesto programado)/(Presupuesto devengado)x100	Gestión	Eficacia	Relativo	1,220,049.77	100%	597,112	905,849	151.7%	74.2%
07016/23 Rehabilitacion de drenaje sanitario y red de agua potable calle Fray Bartolome de las Casas Rincón de Romos	Presupuesto asignado al Programa 07016/23 Rehabilitacion de drenaje sanitario y red de agua potable calle Fray Bartolome de las Casas Rincón de Romos	Expresa el presupuesto asignado al Programa 07016/23 Rehabilitacion de drenaje sanitario y red de agua potable calle Fray Bartolome de las Casas Rincón de Romos	(Presupuesto programado)/(Presupuesto devengado)x100	Gestión	Eficacia	Relativo	1,399,181.84	100%	660,808	817,764	123.8%	58.4%
07017/23 Rehabilitación de drenaje sanitario calle Aldama el Bajio Rincón de Romos	Presupuesto asignado al Programa 07017/23 Rehabilitación de drenaje sanitario calle Aldama el Bajio Rincón de Romos	Expresa el presupuesto asignado al Programa 07017/23 Rehabilitación de drenaje sanitario calle Aldama el Bajio Rincón de Romos	(Presupuesto programado)/(Presupuesto devengado)x100	Gestión	Eficacia	Relativo	537,060.56	100%	265,559	268,530	101.1%	50.0%
07018/23 Rehabilitacion de pavimentación en calle Aldama el Bajio Rincón de Romos	Presupuesto asignado al Programa 07018/23 Rehabilitacion de pavimentación en calle Aldama el Bajio Rincón de Romos	Expresa el presupuesto asignado al Programa 07018/23 Rehabilitacion de pavimentación en calle Aldama el Bajio Rincón de Romos	(Presupuesto programado)/(Presupuesto devengado)x100	Gestión	Eficacia	Relativo	1,233,308.70	100%	613,768	616,653	100.5%	50.0%
07033/23 Construcción De Guarniciones Y Banquetas En Calle México California Rincón De Romos	Presupuesto asignado al Programa 07033/23 Construcción De Guarniciones Y Banquetas En Calle México California Rincón De Romos	Expresa el presupuesto asignado al Programa 07033/23 Construcción De Guarniciones Y Banquetas En Calle México California Rincón De Romos	(Presupuesto programado)/(Presupuesto devengado)x100	Gestión	Eficacia	Relativo	454,786.26	100%	454,786	227,393	50.0%	50.0%
07034/23 Rehabilitación De Drenaje Sanitario Calle Álvaro Obregón San Jacinto Rincón De Romos	Presupuesto asignado al Programa 07034/23 Rehabilitación De Drenaje Sanitario Calle Álvaro Obregón San Jacinto Rincón De Romos	Expresa el presupuesto asignado al Programa 07034/23 Rehabilitación De Drenaje Sanitario Calle Álvaro Obregón San Jacinto Rincón De Romos	(Presupuesto programado)/(Presupuesto devengado)x100	Gestión	Eficacia	Relativo	400,879.70	100%	400,880	200,440	50.0%	50.0%
7035/23 Rehabilitación De Drenaje Sanitario Y Agua Potable En Calle Tenochtitlan Asentamiento Chora Rincón De Romos	Presupuesto asignado al Programa 7035/23 Rehabilitación De Drenaje Sanitario Y Agua Potable En Calle Tenochtitlan Asentamiento Chora Rincón De Romos	Expresa el presupuesto asignado al Programa 7035/23 Rehabilitación De Drenaje Sanitario Y Agua Potable En Calle Tenochtitlan Asentamiento Chora Rincón De Romos	(Presupuesto programado)/(Presupuesto devengado)x100	Gestión	Eficacia	Relativo	839,371.91	100%	839,372	419,686	50.0%	50.0%
7036/23 Rehabilitación De Drenaje Sanitario Calle Matias Marin Vargas Asentamiento Solidaridad Rincón De Romos	Presupuesto asignado al Programa 7036/23 Rehabilitación De Drenaje Sanitario Calle Matías Marín Vargas Asentamiento Solidaridad Rincón De Romos	Expresa el presupuesto asignado al Programa 7036/23 Rehabilitación De Drenaje Sanitario Calle Matías Marín Vargas Asentamiento Solidaridad Rincón De Romos	(Presupuesto programado)/(Presupuesto devengado)x100	Gestión	Eficacia	Relativo	1,398,619.01	100%	1,398,619	699,310	50.0%	50.0%
07037/23 Rehabilitación De Drenaje Sanitario Y Red De Agua Potable En Calle Ignacio Allende Poniente Rincón De Romos	Presupuesto asignado al Programa 07037/23 Rehabilitación De Drenaje Sanitario Y Red De Agua Potable En Calle Ignacio Allende Poniente Rincón De Romos	Expresa el presupuesto asignado al Programa 07037/23 Rehabilitación De Drenaje Sanitario Y Red De Agua Potable En Calle Ignacio Allende Poniente Rincón De Romos	(Presupuesto programado)/(Presupuesto devengado)x100	Gestión	Eficacia	Relativo	949,117.07	100%	949,117	474,559	50.0%	50.0%

ING. HECTOR CASTORENA ESPARZA
PRESIDENTE MUNICIPAL

PROFA. ALMA GUADALUPE ZAPATA CASTORENA
SÍNDICA MUNICIPAL

C.P. IRMA DOMINGUEZ AGUILAR
TESORERIA MUNICIPAL

RINCÓN DE ROMOS
CELEBRACIÓN

INFORME DE AVANCE DE GESTIÓN FINANCIERA

INDICADORES ESTRATÉGICOS Y DE GESTIÓN

Periodo: Del 01 de Octubre al 31 de Diciembre del 2023 (Anualizada)

Programa	Indicador	Descripción	Método de Calculo	Tipo de Indicador	Dimensión a Medir	Unidad de Medida	Valor de la Meta 2023		Avance			
							Absoluto	Relativo	Programado	Realizado	% de avance Realizado VS	
											Período	Anual
07038/23 Rehabilitación De Drenaje Sanitario Y Red De Agua Potable Calle Libertad Pabellón De Hidalgo Rincón De Romos	Presupuesto asignado al Programa 07038/23 Rehabilitación De Drenaje Sanitario Y Red De Agua Potable Calle Libertad Pabellón De Hidalgo Rincón De Romos	Expresa el presupuesto asignado al Programa 07038/23 Rehabilitación De Drenaje Sanitario Y Red De Agua Potable Calle Libertad Pabellón De Hidalgo Rincón De Romos	(Presupuesto programado)/(Presupuesto devengado)x100	Gestión	Eficacia	Relativo	1,769,722.67	100%	1,769,723	884,861	50.0%	50.0%
07039/23 Construcción De Barda Perimetral Escuela Primaria Pascual Romo Conchos Rincón De Romos	Presupuesto asignado al Programa 07039/23 Construcción De Barda Perimetral Escuela Primaria Pascual Romo Conchos Rincón De Romos	Expresa el presupuesto asignado al Programa 07039/23 Construcción De Barda Perimetral Escuela Primaria Pascual Romo Conchos Rincón De Romos	(Presupuesto programado)/(Presupuesto devengado)x100	Gestión	Eficacia	Relativo	766,927.14	100%	766,927	383,464	50.0%	50.0%
07040/23 Construcción De Drenaje Pluvial En Calle Avenida Universidad Asentamiento Independencia Rincón De Romos	Presupuesto asignado al Programa 07040/23 Construcción De Drenaje Pluvial En Calle Avenida Universidad Asentamiento Independencia Rincón De Romos	Expresa el presupuesto asignado al Programa 07040/23 Construcción De Drenaje Pluvial En Calle Avenida Universidad Asentamiento Independencia Rincón De Romos	(Presupuesto programado)/(Presupuesto devengado)x100	Gestión	Eficacia	Relativo	1,297,653.50	100%	1,297,653	648,827	50.0%	50.0%
07019/23 Rehabilitación de pavimentación en calle 5 de mayo asentamiento magisterial Rincón de Romos	Presupuesto asignado al Programa 07019/23 Rehabilitación de pavimentación en calle 5 de mayo asentamiento magisterial Rincón de Romos	Expresa el presupuesto asignado al Programa 07019/23 Rehabilitación de pavimentación en calle 5 de mayo asentamiento magisterial Rincón de Romos	(Presupuesto programado)/(Presupuesto devengado)x100	Gestión	Eficacia	Relativo	1,704,524.91	100%	851,593	1,090,411	128.0%	64.0%
07024/23 Rehabilitacion De Pavimentacion En Calle Ignacio Allende Rincon De Romos	Presupuesto asignado al Programa 07024/23 Rehabilitacion De Pavimentacion En Calle Ignacio Allende Rincon De Romos	Expresa el presupuesto asignado al Programa 07024/23 Rehabilitacion De Pavimentacion En Calle Ignacio Allende Rincon De Romos	(Presupuesto programado)/(Presupuesto devengado)x100	Gestión	Eficacia	Relativo	1,839,438.66	100%	1,839,439	1,433,185	77.9%	77.9%
07020/23 Rehabilitacion De Red O Sistema De Agua Entubada En Calle Dr. Fco. Guel Jimenez Rincon De Romos	Presupuesto asignado al Programa 07020/23 Rehabilitacion De Red O Sistema De Agua Entubada En Calle Dr. Fco. Guel Jimenez Rincon De Romos	Expresa el presupuesto asignado al Programa 07020/23 Rehabilitacion De Red O Sistema De Agua Entubada En Calle Dr. Fco. Guel Jimenez Rincon De Romos	(Presupuesto programado)/(Presupuesto devengado)x100	Gestión	Eficacia	Relativo	948,496.96	100%	948,497	474,248	50.0%	50.0%
07021/23 Rehabilitacion De Drenaje Pluvial En Calle Independencia Rio Nilo Rincon De Romos	Presupuesto asignado al Programa 07021/23 Rehabilitacion De Drenaje Pluvial En Calle Independencia Rio Nilo Rincon De Romos	Expresa el presupuesto asignado al Programa 07021/23 Rehabilitacion De Drenaje Pluvial En Calle Independencia Rio Nilo Rincon De Romos	(Presupuesto programado)/(Presupuesto devengado)x100	Gestión	Eficacia	Relativo	1,532,317.60	100%	1,532,318	766,159	50.0%	50.0%
07022/23 Rehabilitacion De Drenaje Sanitario Y Redes De Agua Potable En Calle Lic Fco Primo Verdad Rincon De Romos	Presupuesto asignado al Programa 07022/23 Rehabilitacion De Drenaje Sanitario Y Redes De Agua Potable En Calle Lic Fco Primo Verdad Rincon De Romos	Expresa el presupuesto asignado al Programa 07022/23 Rehabilitacion De Drenaje Sanitario Y Redes De Agua Potable En Calle Lic Fco Primo Verdad Rincon De Romos	(Presupuesto programado)/(Presupuesto devengado)x100	Gestión	Eficacia	Relativo	635,133.63	100%	635,134	317,567	50.0%	50.0%
07023/23 Rehabilitacion De Pavimentacion En Calle Lic Francisco Primo Verdad Rincon De Romos	Presupuesto asignado al Programa 07023/23 Rehabilitacion De Pavimentacion En Calle Lic Francisco Primo Verdad Rincon De Romos	Expresa el presupuesto asignado al Programa 07023/23 Rehabilitacion De Pavimentacion En Calle Lic Francisco Primo Verdad Rincon De Romos	(Presupuesto programado)/(Presupuesto devengado)x100	Gestión	Eficacia	Relativo	1,147,949.65	100%	1,147,950	573,975	50.0%	50.0%
07025/23 Construccion De Pavimentacion En Calle Jose Maria Morelos Y Pavon Localidad Morelos R De R	Presupuesto asignado al Programa 07025/23 Construccion De Pavimentacion En Calle Jose Maria Morelos Y Pavon Localidad Morelos R De R	Expresa el presupuesto asignado al Programa 07025/23 Construccion De Pavimentacion En Calle Jose Maria Morelos Y Pavon Localidad Morelos R De R	(Presupuesto programado)/(Presupuesto devengado)x100	Gestión	Eficacia	Relativo	899,882.62	100%	899,883	449,941	50.0%	50.0%
07026/23 Rehabilitacion De Barda Perimetral En Escuela Primaria Diego Romo De Vivar	Presupuesto asignado al Programa 07026/23 Rehabilitacion De Barda Perimetral En Escuela Primaria Diego Romo De Vivar	Expresa el presupuesto asignado al Programa 07026/23 Rehabilitacion De Barda Perimetral En Escuela Primaria Diego Romo De Vivar	(Presupuesto programado)/(Presupuesto devengado)x100	Gestión	Eficacia	Relativo	891,003.35	100%	891,003	445,502	50.0%	50.0%
07027/23 Rehabilitación De Red O Sistema De Agua Entubada En Calle Avenida De Federalismo San Juan De La Natura R De R	Presupuesto asignado al Programa 07027/23 Rehabilitación De Red O Sistema De Agua Entubada En Calle Avenida De Federalismo San Juan De La Natura R De R	Expresa el presupuesto asignado al Programa 07027/23 Rehabilitación De Red O Sistema De Agua Entubada En Calle Avenida De Federalismo San Juan De La Natura R De R	(Presupuesto programado)/(Presupuesto devengado)x100	Gestión	Eficacia	Relativo	104,403.13	100%	104,403	77,214	74.0%	74.0%
07028/23 Rehabilitacion De Drenaje Sanitario En Calle Balbuena Y Guadalupe Victoria Puerta Del Muerto El 15	Presupuesto asignado al Programa 07028/23 Rehabilitacion De Drenaje Sanitario En Calle Balbuena Y Guadalupe Victoria Puerta Del Muerto El 15	Expresa el presupuesto asignado al Programa 07028/23 Rehabilitacion De Drenaje Sanitario En Calle Balbuena Y Guadalupe Victoria Puerta Del Muerto El 15	(Presupuesto programado)/(Presupuesto devengado)x100	Gestión	Eficacia	Relativo	592,499.79	100%	592,500	296,250	50.0%	50.0%
07029/23 Rehabilitacion De Guarniciones Y Banquetas Calle Balbuena Y Guadalupe Victoria Puerta Del Muerto El 15	Presupuesto asignado al Programa 07029/23 Rehabilitacion De Guarniciones Y Banquetas Calle Balbuena Y Guadalupe Victoria Puerta Del Muerto El 15	Expresa el presupuesto asignado al Programa 07029/23 Rehabilitacion De Guarniciones Y Banquetas Calle Balbuena Y Guadalupe Victoria Puerta Del Muerto El 15	(Presupuesto programado)/(Presupuesto devengado)x100	Gestión	Eficacia	Relativo	733,463.75	100%	733,464	366,732	50.0%	50.0%
P22-07001/23 Rehabilitacion De Lienzo Charro Solidaridad Rincon De Romos	Presupuesto asignado al Programa P22-07001/23 Rehabilitacion De Lienzo Charro Solidaridad Rincon De Romos	Expresa el presupuesto asignado al Programa P22-07001/23 Rehabilitacion De Lienzo Charro Solidaridad Rincon De Romos	(Presupuesto programado)/(Presupuesto devengado)x100	Gestión	Eficacia	Relativo	657,347.19	100%	657,347	657,347	100.0%	100.0%
RR22-07006/23 Rehabilitacion De Andadores En Unidad Deportiva Miguel Hidalgo Rincon De Romos	Presupuesto asignado al Programa RR22-07006/23 Rehabilitacion De Andadores En Unidad Deportiva Miguel Hidalgo Rincon De Romos	Expresa el presupuesto asignado al Programa RR22-07006/23 Rehabilitacion De Andadores En Unidad Deportiva Miguel Hidalgo Rincon De Romos	(Presupuesto programado)/(Presupuesto devengado)x100	Gestión	Eficacia	Relativo	379,552.00	100%	379,552	332,549	87.6%	87.6%
Festividades De Guadalupe	Presupuesto asignado al Programa Festividades De Guadalupe	Expresa el presupuesto asignado al Programa Festividades De Guadalupe	(Presupuesto programado)/(Presupuesto devengado)x100	Gestión	Eficacia	Relativo	479,200.00	100%	479,200	479,200	100.0%	100.0%
Luces	Presupuesto asignado al Programa	Expresa el presupuesto asignado al Programa	(Presupuesto programado)/(Presupuesto devengado)x100	Gestión	Eficacia	Relativo	206,384.65	100%	206,385	206,385	100.0%	100.0%
07030/23 Construcción De Pavimentación En Calle Morelos E Hidalgo California Rincón De Romos	Presupuesto asignado al Programa	Expresa el presupuesto asignado al Programa	(Presupuesto programado)/(Presupuesto devengado)x100	Gestión	Eficacia	Relativo	1,592,062.08	100%	1,592,062	796,031	50.0%	50.0%

ING. HECTOR CASTOREÑA ESPARZA
PRESIDENTE MUNICIPAL

PROFA. ALMA GUADALUPE ZAPATA CASTORENA
SÍNDICA MUNICIPAL

C.P. IRMA DOMINGUEZ AGUILAR
TESORERIA MUNICIPAL

RINCÓN DE ROMOS
CERCA DE TI

INFORME DE AVANCE DE GESTIÓN FINANCIERA

INDICADORES ESTRATÉGICOS Y DE GESTIÓN

Periodo: Del 01 de Octubre al 31 de Diciembre del 2023 (Anualizada)

Programa	Indicador	Descripción	Método de Calculo	Tipo de Indicador	Dimensión a Medir	Unidad de Medida	Valor de la Meta 2023		Avance			
							Absoluto	Relativo	Programado	Realizado	% de avance Realizado VS	
											Periodo	Anual
07031/23 Construcción De Comedor Escolar En Primaria Estancia De Mosqueira Rincón De Romos	Presupuesto asignado al Programa 07031/23 Construcción De Comedor Escolar En Primaria Estancia De Mosqueira Rincón De Romos	Expresa el presupuesto asignado al Programa 07031/23 Construcción De Comedor Escolar En Primaria Estancia De Mosqueira Rincón De Romos	(Presupuesto programado)/(Presupuesto devengado)x100	Gestión	Eficacia	Relativo	347,838.90	100%	347,839	173,919	50.0%	50.0%
7032/23 Construcción De Comedor Escolar En Escuela Primaria Gustavo Diaz Ordaz Rincón De Romos	Presupuesto asignado al Programa 7032/23 Construcción De Comedor Escolar En Escuela Primaria Gustavo Diaz Ordaz Rincón De Romos	Expresa el presupuesto asignado al Programa 7032/23 Construcción De Comedor Escolar En Escuela Primaria Gustavo Diaz Ordaz Rincón De Romos	(Presupuesto programado)/(Presupuesto devengado)x100	Gestión	Eficacia	Relativo	803,344.98	100%	803,345	401,672	50.0%	50.0%
R21 07005/23 Rehabilitacion de casa del abuelo	Presupuesto asignado al Programa R21 07005/23 Rehabilitacion de casa del abuelo	Expresa el presupuesto asignado al Programa R21 07005/23 Rehabilitacion de casa del abuelo	(Presupuesto programado)/(Presupuesto devengado)x100	Gestión	Eficacia	Relativo	252,737.04	100%	122,737	252,737	205.9%	100.0%
R21 07007/23 Ampliacion de servicios basicos drenaje y agua en calle sin nombre colonia Lázaro Cárdenas cabecera municipal	Presupuesto asignado al Programa R21 07007/23 Ampliacion de servicios basicos drenaje y agua en calle sin nombre colonia Lázaro Cárdenas cabecera municipal	Expresa el presupuesto asignado al Programa R21 07007/23 Ampliacion de servicios basicos drenaje y agua en calle sin nombre colonia Lázaro Cárdenas cabecera municipal	(Presupuesto programado)/(Presupuesto devengado)x100	Gestión	Eficacia	Relativo	1,475,629.90	100%	725,904	602,251	83.0%	100.0%
RR22-07005/23 Rehabilitacion de camino de terraceria en las camas Rincón de Romos	Presupuesto asignado al ProgramaRR22 07005/23 Rehabilitacion de camino de terraceria en las camas Rincón de Romos	Expresa el presupuesto asignado al Programa RR22-07005/23 Rehabilitacion de camino de terraceria en las camas Rincón de Romos	(Presupuesto programado)/(Presupuesto devengado)x100	Gestión	Eficacia	Relativo	321,880.28	100%	156,880	266,800	170.1%	100.0%
RR22 07007/23 Rehabilitacion De Pavimento En Calle Insurgentes Zona Centro Rincon De Romos	Presupuesto asignado al Programa RR22 07007/23 Rehabilitacion De Pavimento En Calle Insurgentes Zona Centro Rincon De Romos	Expresa el presupuesto asignado al Programa RR22 07007/23 Rehabilitacion De Pavimento En Calle Insurgentes Zona Centro Rincon De Romos	(Presupuesto programado)/(Presupuesto devengado)x100	Gestión	Eficacia	Relativo	1,060,592.64	100%	1,060,593	1,060,593	100.0%	100.0%
P22 07008/23 Construccion De Muro Perimetral Unidad Deportiva Primer Etapa Rincon De Romos	Presupuesto asignado al Programa P22 07008/23 Construccion De Muro Perimetral Unidad Deportiva Primer Etapa Rincon De Romos	Expresa el presupuesto asignado al Programa P22 07008/23 Construccion De Muro Perimetral Unidad Deportiva Primer Etapa Rincon De Romos	(Presupuesto programado)/(Presupuesto devengado)x100	Gestión	Eficacia	Relativo	999,960.43	100%	999,960	499,980	50.0%	50.0%
R21 07008/23 Rehabilitacion De Pavimento De Concreto Hidraulico Calle Ejercito Nacional Lado Norte Colonia Santa Elena Rincon De Romos	Presupuesto asignado al Programa R21 07008/23 Rehabilitacion De Pavimento De Concreto Hidraulico Calle Ejercito Nacional Lado Norte Colonia Santa Elena Rincon De Romos	Expresa el presupuesto asignado al Programa R21 07008/23 Rehabilitacion De Pavimento De Concreto Hidraulico Calle Ejercito Nacional Lado Norte Colonia Santa Elena Rincon De Romos	(Presupuesto programado)/(Presupuesto devengado)x100	Gestión	Eficacia	Relativo	1,526,089.35	100%	1,526,089	763,045	50.0%	50.0%
FR23 07001/23 Construccion De Pavimento En Calle Niños Heroes El Saucillo Rincon De Romos	Presupuesto asignado al Programa FR23 07001/23 Construccion De Pavimento En Calle Niños Heroes El Saucillo Rincon De Romos	Expresa el presupuesto asignado al Programa FR23 07001/23 Construccion De Pavimento En Calle Niños Heroes El Saucillo Rincon De Romos	(Presupuesto programado)/(Presupuesto devengado)x100	Gestión	Eficacia	Relativo	1,500,000.00	100%	1,500,000	744,936	49.7%	49.7%
P22 07002/23 Construccion De Pavimento Hidraulico En Calle 20 De Noviembre Lado Norte Entre Xochitl Y Chaveño Rincon De Romos	Presupuesto asignado al Programa P22 07002/23 Construccion De Pavimento Hidraulico En Calle 20 De Noviembre Lado Norte Entre Xochitl Y Chaveño Rincon De Romos	Expresa el presupuesto asignado al Programa P22 07002/23 Construccion De Pavimento Hidraulico En Calle 20 De Noviembre Lado Norte Entre Xochitl Y Chaveño Rincon De Romos	(Presupuesto programado)/(Presupuesto devengado)x100	Gestión	Eficacia	Relativo	1,425,096.48	100%	1,425,096	712,548	50.0%	50.0%
P22 07003/23 Construccion De Pavimento Hidraulico En Calle Agustin Melgar Valle De Las Delicias	Presupuesto asignado al Programa P22 07003/23 Construccion De Pavimento Hidraulico En Calle Agustin Melgar Valle De Las Delicias	Expresa el presupuesto asignado al Programa P22 07003/23 Construccion De Pavimento Hidraulico En Calle Agustin Melgar Valle De Las Delicias	(Presupuesto programado)/(Presupuesto devengado)x100	Gestión	Eficacia	Relativo	1,351,892.72	100%	1,351,893	675,946	50.0%	50.0%
FR23-07002/23 Construccion De Guarniciones Y Banquetas Calle Mazatl Al Cbta 205 Cabecera Municipal	Presupuesto asignado al Programa FR23 07002/23 Construccion De Guarniciones Y Banquetas Calle Mazatl Al Cbta 205 Cabecera Municipal	Expresa el presupuesto asignado al Programa FR23-07002/23 Construccion De Guarniciones Y Banquetas Calle Mazatl Al Cbta 205 Cabecera Municipal	(Presupuesto programado)/(Presupuesto devengado)x100	Gestión	Eficacia	Relativo	900,000.00	100%	900,000	419,498	46.6%	46.6%
FR23 07003/23 Rehabilitacion De Alcantarilla Pluvial Sobre El Cruce De Calle Morelos Y Plutarco Elias Calles Colonia San Jose	Presupuesto asignado al Programa FR23 07003/23 Rehabilitacion De Alcantarilla Pluvial Sobre El Cruce De Calle Morelos Y Plutarco Elias Calles Colonia San Jose	Expresa el presupuesto asignado al Programa FR23 07003/23 Rehabilitacion De Alcantarilla Pluvial Sobre El Cruce De Calle Morelos Y Plutarco Elias Calles Colonia San Jose	(Presupuesto programado)/(Presupuesto devengado)x100	Gestión	Eficacia	Relativo	400,000.00	100%	400,000	213,683	53.4%	53.4%
FR23 07004/23 Ampliacion De Puente Vehicular Calle Venustiano Carranza Pabellon De Hidalgo	Presupuesto asignado al Programa FR23 07004/23 Ampliacion De Puente Vehicular Calle Venustiano Carranza Pabellon De Hidalgo	Expresa el presupuesto asignado al Programa FR23 07004/23 Ampliacion De Puente Vehicular Calle Venustiano Carranza Pabellon De Hidalgo	(Presupuesto programado)/(Presupuesto devengado)x100	Gestión	Eficacia	Relativo	1,500,000.00	100%	1,500,000	749,984	50.0%	50.0%
F 07001/23 Rehabilitacion De Alumbrado En Cancha De Fut Bol Unidad Deportiva Miguel Hidalgo Rincon De Romos	Presupuesto asignado al Programa F 07001/23 Rehabilitacion De Alumbrado En Cancha De Fut Bol Unidad Deportiva Miguel Hidalgo Rincon De Romos	Expresa el presupuesto asignado al Programa F 07001/23 Rehabilitacion De Alumbrado En Cancha De Fut Bol Unidad Deportiva Miguel Hidalgo Rincon De Romos	(Presupuesto programado)/(Presupuesto devengado)x100	Gestión	Eficacia	Relativo	1,298,159.05	100%	1,298,159	1,298,159	100.0%	100.0%

ING. HECTOR CASTORENA ESPARZA
PRESIDENTE MUNICIPAL

PROFA. ALMA GUADALUPE ZAPATA CASTORENA
SÍNDICA MUNICIPAL

C.P. IRMA DOMINGUEZ AGUILAR
TESORERIA MUNICIPAL

RINCÓN DE ROMOS
CORAZÓN DE TI

INFORME DE AVANCE DE GESTIÓN FINANCIERA

INDICADORES ESTRATÉGICOS Y DE GESTIÓN

Periodo: Del 01 de Octubre al 31 de Diciembre del 2023 (Anualizada)

Programa	Indicador	Descripción	Método de Calculo	Tipo de Indicador	Dimensión a Medir	Unidad de Medida	Valor de la Meta 2023		Avance			
							Absoluto	Relativo	Programado	Realizado	% de avance Realizado VS	
											Periodo	Anual
F 07002/23 Construccion De Alumbrado Publico En Acceso Sur De Cabecera Municipal Al Salitrillo Rincon De Romos	Presupuesto asignado al Programa F 07002/23 Construccion De Alumbrado Publico En Acceso Sur De Cabecera Municipal Al Salitrillo Rincon De Romos	Expresa el presupuesto asignado al Programa F 07002/23 Construccion De Alumbrado Publico En Acceso Sur De Cabecera Municipal Al Salitrillo Rincon De Romos	(Presupuesto programado)/(Presupuesto devengado)x100	Gestión	Eficacia	Relativo	4,292,103.02	100%	4,077,913	4,289,365	105.2%	99.9%
Remanente Participaciones 2022 Obra	Presupuesto asignado al Programa Remanente Participaciones 2022 Obra	Expresa el presupuesto asignado al Programa Remanente Participaciones 2022 Obra	(Presupuesto programado)/(Presupuesto devengado)x100	Gestión	Eficacia	Relativo	1,190,145.99	100%	1,190,146	-	0.0%	0.0%
FR23 Rehabilitación De Mercado Municipal Rincón De Romos, Pintura E Iluminación, Rehabilitación Baños	Presupuesto asignado al Programa FR23 Rehabilitación De Mercado Municipal Rincón De Romos, Pintura E Iluminación, Rehabilitación Baños	Expresa el presupuesto asignado al Programa FR23 Rehabilitación De Mercado Municipal Rincón De Romos, Pintura E Iluminación, Rehabilitación Baños	(Presupuesto programado)/(Presupuesto devengado)x100	Gestión	Eficacia	Relativo	993,137.22	100%	993,137	314,483	31.7%	31.7%
Convenio IEA-Rincon De Romos Mantenimiento De Escuelas	Presupuesto asignado al Programa Convenio IEA-Rincon De Romos Mantenimiento De Escuelas	Expresa el presupuesto asignado al Programa Convenio IEA-Rincon De Romos Mantenimiento De Escuelas	(Presupuesto programado)/(Presupuesto devengado)x100	Gestión	Eficacia	Relativo	3,000,000.00	100%	3,000,000	-	0.0%	0.0%

ING. HÉCTOR CASTORENA ESPARZA
PRESIDENTE MUNICIPAL

PROFA. ALMA GUADALUPE ZAPATA CASTORENA
SÍNDICA MUNICIPAL

C.P. IRMA DOMINGUEZ AGUILAR
TESORERIA MUNICIPAL

VII. REGLAS DE VALIDACIÓN ESTADOS FINANCIEROS

Fecha
31-dic-23
2023

Municipio de Rincón de Romos

CAPÍTULO VII

DE LOS ESTADOS E INFORMES CONTABLES, PRESUPUESTARIOS, PROGRAMÁTICOS Y DE LOS INDICADORES DE POSTURA

36/36

REGLAS DE VALIDACIÓN ESTADOS FINANCIEROS

Cruces 208

4/4

Reglas de validación del Estados de Actividades (EA) — 5

Las cifras de la fila de Resultados del Ejercicio (Ahorro/Desahorro) de las columnas 20XN y 20XN-1 deben ser las mismas que se muestranen el Estado de Situación Financiera en la fila y columnas mencionadas.

1 **La regla se cumple**

	EA	ESF	DIFERENCIA	
Resultados del Ejercicio (Ahorro/Desahorro) 2023	25,998,737.72	25,998,737.72	0.00	1
Resultados del Ejercicio (Ahorro/Desahorro) 2022	25,371,336.37	25,371,336.37	0.00	1

La cifra de la fila de Resultados del Ejercicio (Ahorro / Desahorro) de la columna 20XN, debe ser la misma con la que se muestra en el Estado de Variación en la Hacienda Pública en la fila de Resultados del Ejercicio (Ahorro/Desahorro) del apartado Variaciones de la Hacienda Pública/Patrimonio Generado Neto de 20XN, en la columna de Hacienda Pública / Patrimonio Generado del Ejercicio.

1 **La regla se cumple**

	EA	EVHP	DIFERENCIA	
Resultados del Ejercicio (Ahorro/Desahorro) 2023	25,998,737.72			
Variaciones de la Hacenda Pública/ Patrimonio Generado Neto 2023		25,998,737.72	0.00	1

La cifra de la fila de Resultados del Ejercicio (Ahorro / Desahorro) de la columna 20XN-1, debe ser la misma que se muestra en el Estado de Variación en la Hacienda Pública en la fila de Resultados del Ejercicio (Ahorro/Desahorro) del apartado Hacienda Pública/Patrimonio Generado Neto de 20XN-1, en la columna de Hacienda Pública / Patrimonio Generado del Ejercicio.

1 **La regla se cumple**

	EA	EVHP	DIFERENCIA	
Resultados del Ejercicio (Ahorro/Desahorro) 2023	25,998,737.72			
Hacienda Pública / Patrimonio Generado Neto de 20XN-1		25,998,737.72	0.00	1

La cifra de la fila de Resultados del Ejercicio (Ahorro / Desahorro) de la columna 20XN-1, debe ser la misma que se muestra en el Estado de Variación en la Hacienda Pública, en la fila Resultados de Ejercicios Anteriores del apartado Variaciones de la Hacienda Pública / Patrimonio Generado Neto de 20XN, en la columna Hacienda Pública / Patrimonio Generado del Ejercicio, con naturaleza contraria.

1 **La regla se cumple**

	EA	EVHP	DIFERENCIA	
Resultados del Ejercicio (Ahorro/Desahorro) 2022	25,371,336.37			
Variaciones de la Hacenda Pública/ Patrimonio Generado Neto 2022		25,371,336.37	0.00	1

10/10

Reglas de Validación del Estado de Situación Financiera (ESF) — 48

Las cifras de la fila de Resultados del Ejercicio (Ahorro/Desahorro) de las columnas 20XN y 20XN-1, deben ser las obtenidas en el Estado de Actividades en la fila y columnas mencionadas.

1 **La regla se cumple**

	ESF	EA	DIFERENCIA	
Resultados del Ejercicio (Ahorro/Desahorro) 2023	25,998,737.72	25,998,737.72	0.00	1
Resultados del Ejercicio (Ahorro/Desahorro) 2022	25,371,336.37	25,371,336.37	0.00	1

Las cifras de las filas de los rubros del Activo de las columnas 20XN y 20XN-1, deben ser las mismas que se muestran en el Estado Analítico del Activo en las filas de Activo en las columnas de Saldo Final y de Saldo Inicial respectivamente.

1 **La regla se cumple**

	ESF 20XN-1	EAA SALDO INICIAL	DIFERENCIA	
Activo Circulante				
Efectivo y Equivalentes	67,744,394.77	67,744,394.77	0.00	1
Derechos a Recibir Efectivos o Equivalentes	4,254,971.94	4,254,971.94	0.00	1
Derechos a Recibir Bienes o Servicios	441,614.44	441,614.44	0.00	1
Inventarios	0.00	0.00	0.00	1
Almacenes	0.00	0.00	0.00	1
Estmaciones por Pérdida o Deterioro de Activos Circulantes	0.00	0.00	0.00	1
Activo No Circulante				
Inversiones Financieras a Largo Plazo	0.00	0.00	0.00	1
Derechos a Recibir Efectivos o Equivalentes a Largo Plazo	39,211.88	39,211.88	0.00	1
Bienes Inmuebles, Infraestructura y Construcciones en Proceso	212,409,758.35	212,409,758.35	0.00	1
Bienes Muebles	41,410,445.51	41,410,445.51	0.00	1
Activos Intangibles	93,666.38	93,666.38	0.00	1
Depreciación, Deterioro y Amortización Acumulada de Bienes	-20,665,935.44	-20,665,935.44	0.00	1
Activos Diferidos	0.00	0.00	0.00	1
Estimación por Pérdida o Deterioro de Activos no Circulantes	0.00	0.00	0.00	1
Otros Activos Circulantes	793,228.00	793,228.00	0.00	1

	ESF 20XN	EAA SALDO FINAL	DIFERENCIA	
Activo Circulante				
Efectivo y Equivalentes	62,350,791.53	62,350,791.53	0.00	1
Derechos a Recibir Efectivos o Equivalentes	2,797,022.27	2,797,022.27	0.00	1
Derechos a Recibir Bienes o Servicios	0.00	0.00	0.00	1
Inventarios	0.00	0.00	0.00	1
Almacenes	0.00	0.00	0.00	1
Estmaciones por Pérdida o Deterioro de Activos Circulantes	0.00	0.00	0.00	1
Activo No Circulante				
Inversiones Financieras a Largo Plazo	0.00	0.00	0.00	1
Derechos a Recibir Efectivos o Equivalentes a Largo Plazo	39,211.88	39,211.88	0.00	1
Bienes Inmuebles, Infraestructura y Construcciones en Proceso	255,203,871.64	255,203,871.64	0.00	1
Bienes Muebles	50,504,200.32	50,504,200.32	0.00	1
Activos Intangibles	63,666.38	63,666.38	0.00	1
Depreciación, Deterioro y Amortización Acumulada de Bienes	-29,314,420.12	-29,314,420.12	0.00	1
Activos Diferidos	0.00	0.00	0.00	1
Estimación por Pérdida o Deterioro de Activos no Circulantes	0.00	0.00	0.00	1
Otros Activos Circulantes	793,228.00	793,228.00	0.00	1

Total Activo 2023				
Total Activo 2023	342,437,571.90			
Activo saldo inicial	306,521,355.83			
Activo saldo final		306,521,355.83	0.00	1
		342,437,571.90	0.00	1

Las cifras de la fila de Efectivo y Equivalentes de las columnas 20XN y 20XN-1, deben ser las mismas que se muestran en el Estado de Flujos de Efectivo en la fila de Efectivo y Equivalentes al Efectivo al Final del Ejercicio en las columnas mencionadas.

1 **La regla se cumple**

	ESF	EFE	DIFERENCIA	
Efectivos y Equivalentes 2022	67,744,394.77			
Efectivos y Equivalentes 2023	62,350,791.53			
Efectivos y Equivalentes al Efectivo al Final del Ejercicio 2022		67,744,394.77	0.00	1
Efectivos y Equivalentes al Efectivo al Final del Ejercicio 2023		62,350,791.53	0.00	1

La cifra de la fila de Efectivo y Equivalentes de la columna 20XN-1, debe ser la misma que se muestra en el Estado de Flujos de Efectivo en la fila de Efectivo y Equivalentes al Efectivo al Inicio del Ejercicio en la columna 20XN.

		ESF	EFE	DIFERENCIA	
1	**La regla se cumple**				
	Efectivos y Equivalentes 2022	67,744,394.77			
	Efectivos y Equivalentes al Efectivo al Inicio del Ejercicio 2023		67,744,394.77	0.00	1

Las cifras de la fila de Total del Activo de las columnas 20XN y 20XN-1, deben ser las mismas que se muestran en la fila de Total del Pasivo y Hacienda Pública/Patrimonio en las columnas mencionadas

		ESF	DIFERENCIA	
1	**La regla se cumple**			
	Total del activo 2022	306,521,355.83		
	Total del Pasivo y Hacienda Pública/Patrimonio 2022	306,521,355.83	0.00	1
	Total del activo 2023	342,437,571.90		
	Total del Pasivo y Hacienda Pública/Patrimonio 2023	342,437,571.90	0.00	1

Las cifras de la fila de Total del Pasivo de las columnas 20XN y 20XN-1, deben ser las mismas que se muestran en el Estado Analítico de la Deuda y Otros Pasivos en la fila de Total de Deuda Pública y Otros Pasivos en las columnas de Saldo Final del Periodo y de Saldo Inicial del Periodo respectivamente.

		ESF	EADOP	DIFERENCIA	
1	**La regla se cumple**				
	Total de Pasivo 2022	75,983,942.20			
	Total de Deuda y otros Pasivos Saldo Inicial del Periodo		87,094,450.05	0.00	1
	Total de Pasivo 2023	87,094,450.05			
	Total de Deuda y otros Pasivos Saldo Final del Periodo		75,983,942.20	0.00	1

La cifra de la fila de Hacienda Pública/Patrimonio Contribuido de la columna 20XN-1, debe ser la misma que se muestra en el Estado de Variación en la Hacienda Pública en la fila de Hacienda Pública/Patrimonio Contribuido Neto de 20XN-1 en las columnas de Hacienda Pública / Patrimonio Contribuido y Total.

		ESF	EVHP	DIFERENCIA	
1	**La regla se cumple**				
	Hacienda Pública / Patrimonio Contribuido Neto de 2022				
	Hacienda pública Pátrimonio Contribuido 2022	158,603,274.47			
	Patrimonio contribuido total 2022		158,603,274.47	0.00	1
	Hacienda pública Pátrimonio Contribuido 2022 Total		0.00	158,603,274.47	1

La cifra de la fila de Hacienda Pública/Patrimonio Generado de la columna 20XN-1, debe ser la misma que se muestra en el Estado de Variación en la Hacienda Pública en la fila de Hacienda Pública/Patrimonio Generado Neto de 20XN-1 en la columna Total.

		ESF	EVHP	DIFERENCIA	
1	**La regla se cumple**				
	Hacienda Pública / Patrimonio Generado Neto de 2022				
	Hacienda pública Pátrimonio Generado 2022	71,934,139.16			
	Hacienda pública Pátrimonio Generado Neto 2022		71,934,139.16	0.00	1

La cifra de la fila de Exceso o Insuficiencia en la Actualización de la Hacienda Pública/Patrimonio de la columna 20XN-1, debe ser la misma que se muestra en el Estado de Variación en la Hacienda Pública en la fila de Exceso o Insuficiencia en la Actualización de la Hacienda Pública/Patrimonio Neto de 20XN-1 en las columnas de Exceso o Insuficiencia en la Actualización de la Hacienda Pública / Patrimonio y Total

		ESF	EVHP	DIFERENCIA	
1	**La regla se cumple**				
	Cambios en el Exceso O Insuficiencia en la Actualizacion de la Hacenda Pública/ Patrimonio Neto 20XN				
	Exceso o insuficiencia en Actulización de la hacienda Pública/Patrimonio 2022	0.00			
	Exceso o insuficiencia en la actualziación de Haciendas Publicas 2022		0.00	0.00	1
	Exceso o insuficiencia en la actualziación de Haciendas Publicas 2022/Total		0.00	0.00	1

Las cifras de la fila de Total Hacienda Pública/Patrimonio de las columnas 20XN y 20XN-1, deben ser las mismas según corresponda, con las que se muestran en el Estado de Variación en la Hacienda Pública en las filas de la Hacienda Pública/Patrimonio Neto Final de 20XN y Hacienda Pública/Patrimonio Neto Final de 20XN-1 en la columna de Total respectivamente

		ESF	EVHP	DIFERENCIA	
1	**La regla se cumple**				
	Hacienda Pública / Patrimonio				
	Total Hacienda Pública /Patrimonio 2022	230,537,413.63			
	Total Hacienda Pública /Patrimonio 2023	255,343,121.85			
	Hacienda Pública / Patrimonio Neto Final de 2023				
	Hacienda Pública /Patrimonio Neto Final 2022		230,537,413.63	0.00	1
	Hacienda Pública /Patrimonio Neto Final 2023		255,343,121.85	0.00	1

12/12 **Reglas de validación del Estado de Variación en la Hacienda Pública (EVHP)** 78

La cifra de la fila de Hacienda Pública/Patrimonio Contribuido Neto de 20XN-1 de la columna de Hacienda Pública / Patrimonio Contribuido y columna Total, deben ser las mismas que se muestra en el Estado de Situación Financiera en la fila de Hacienda Pública/Patrimonio Contribuido en la columna 20XN-1.

		EVHP	ESF	DIFERENCIA	
1	**La regla se cumple**				
	Hacienda Pública / Patrimonio Contribuido Neto de 2022				
	Hacienda Pública /Patrimonio Contribuido Neto 2022 / columna Hacienda Pública/Patrimonio Contribuido	158,603,274.47			
	Hacienda Pública /Patrimonio Contribuido Neto 2022 / columna Total	158,603,274.47		0.00	1
	Hacienda Pública /Patrimonio Contribuido 2022		158,603,274.47	0.00	1

La cifra de la fila de Hacienda Pública/Patrimonio Generado Neto de 20XN-1 de la columna Total, debe ser la misma que se muestra en el Estado de Situación Financiera en la fila de Hacienda Pública/Patrimonio Generado en la columna 20XN-1.

		EVHP	ESF	DIFERENCIA	
1	**La regla se cumple**				
	Hacienda Pública / Patrimonio Contribuido Neto de 2022				
	Hacienda Pública /Patrimonio Contribuido Neto 2022 / columna Total	71,934,139.16			
	Hacienda Pública /Patrimonio Contribuido 2022		71,934,139.16	0.00	1

La cifra de la fila de Exceso o Insuficiencia en la Actualización de la Hacienda Pública/Patrimonio Neto de 20XN-1 de la columna de Exceso o Insuficiencia en la Actualización de la Hacienda Pública / Patrimonio y columna Total, deben ser las mismas que se muestra en el Estado de Situación Financiera en la fila de Exceso o Insuficiencia en la Actualización de la Hacienda Pública/Patrimonio en la columna 20XN-1.

		EVHP	ESF	DIFERENCIA	
1	**La regla se cumple**				
	Exceso o Insuficiencia en la Actualización de la Hacienda Pública / Patrimonio Neto de 2022				
	Exceso o insuficiencia en la actualziación de Haciendas Publicas/Patrimonio Neto 2022 /Total	0.00			
	Exceso o insuficiencia en la actualziación de Haciendas Publicas/Patrimonio 2022		0.00	0.00	1

Las cifras de las filas de Hacienda Pública/Patrimonio Neto Final de 20XN-1 y de Hacienda Pública/Patrimonio Neto Final de 20XN de la columna de Total, deben ser las mismas según corresponda, con las que se muestran en el Estado de Situación Financiera en la fila de Total Hacienda Pública/Patrimonio en las columnas 20XN-1 y 20XN.

		EVHP	ESF	DIFERENCIA	
1	**La regla se cumple**				
	Hacienda Pública / Patrimonio Neto Final de 2022				
	Hacienda Pública /Patrimonio Neto Final 2022 / Columna Total	230,537,413.63			
	Hacienda Pública / Patrimonio Neto Final de 2022				
	Hacienda Pública /Patrimonio Neto Final 2022 / Columna Total	255,343,121.85			
	Total de Hacienda Pública Patrimonio 2022		230,537,413.63	0.00	1
	Total de Hacienda Pública Patrimonio 2023		255,343,121.85	0.00	1

Las cifras de las variaciones de las filas Aportaciones, Donaciones de Capital y Actualización de la columna Hacienda Pública / Patrimonio Contribuido del apartado Cambios en la Hacienda Pública/Patrimonio Contribuido Neto de 20XN, deben ser las mismas que se muestran en el Estado de Cambios en la Situación Financiera en el apartado Hacienda Pública/Patrimonio Contribuido de las filas mencionadas

1	La regla se cumple	EVHP	ECSF/origen	ECSF/Aplicación	DIFERENCIA	
	Cambios en la Hacienda Pública/Patrimonio Contribuido Neto de 2023					
	Aportaciones	0.00	0.00	0.00	0.00	2
	Donaciones de Capital	0.00	0.00	0.00	0.00	2
	Actualización de la Hacienda Pública /Patrimonio	0.00	0.00	0.00	0.00	2

Las cifras de las variaciones de las filas Revalúos, Reservas y Rectificaciones de Resultados de Ejercicios Anteriores del apartado Variaciones de la Hacienda Pública/Patrimonio Generado Neto de 20XN de la columna Hacienda Pública / Patrimonio Generado del Ejercicio, deben ser las mismas que se muestran en el Estado de Cambios en la Situación Financiera en el apartado Hacienda Pública/Patrimonio Generado de las filas mencionadas

1	La regla se cumple	EVHP	ECSF/origen	ECSF/Aplicación	DIFERENCIA	
	Variaciones de la Hacenda Pública/ Patrimonio Generado Neto 2023					
	Revaluos / Columna Hacienda Pública/Patrimonio Generado del Ejercicio	-130,718.40	0.00	130,718.40	0.00	2
	Reservas / Columna Hacienda Pública/Patrimonio Generado del Ejercicio	0.00	0.00	0.00	0.00	2
	Rectificaciones de Resultados de ejercicios anteriores / Columna Hacienda Pública/Patrimonio Generado del Ejercicio	-123,392.87	0.00	123,392.87	0.00	2

La cifra de la variación de la fila Resultados de Ejercicios Anteriores del apartado Variaciones de la Hacienda Pública/Patrimonio Generado Neto de 20XN de la columna Hacienda Pública / Patrimonio Generado de Ejercicios Anteriores, debe ser la misma que se muestra en el Estado de Cambios en la Situación Financiera en el apartado Hacienda Pública/Patrimonio Generado de la fila mencionada.

1	La regla se cumple	EVHP	ECSF/origen	ECSF/Aplicación	DIFERENCIA	
	Variaciones de la Hacenda Pública/ Patrimonio Generado Neto 2022					
	Resultados de Ejercicios Anteriores	24,432,418.14	24,432,418.14	0.00	0.00	2

Las cifras de las variaciones en el apartado Cambios en el Exceso o Insuficiencia en la Actualización de la Hacienda Pública/Patrimonio Neto de 20XN en las filas Resultado por Posición Monetaria y Resultado por Tenencia de Activos no Monetarios de la columna Exceso o Insuficiencia en la Actualización de la Hacienda Pública/Patrimonio, deben ser las mismas que se muestran en el Estado de Cambios en la Situación Financiera en dicho concepto

1	La regla se cumple	EVHP	ECSF/origen	ECSF/Aplicación	DIFERENCIA	
	Cambios en el Exceso O Insuficiencia en la Actualizacion de la Hacenda Pública/ Patrimonio Neto 2023					
	Resultado por posición monetaria	0.00	0.00	0.00	0.00	2
	Resultado por tenencia de activos no monetarios	0.00	0.00	0.00	0.00	2

La cifra de la fila de Resultados del Ejercicio (Ahorro/Desahorro) del apartado Variaciones de la Hacienda Pública/Patrimonio Generado Neto de 20XN, en la columna de Hacienda Pública / Patrimonio Generado del Ejercicio debe ser la misma con la fila de Resultados del Ejercicio (Ahorro / Desahorro) de la columna 20XN del Estado de Actividades y del Estado de Situación Financiera

1	La regla se cumple	EVHP	EA	ESF	DIFERENCIA	
	Variaciones de la Hacenda Pública/ Patrimonio Generado Neto 2023					
	Resultado del Ejercicio (Ahorro/Desahorro)	25,998,737.72	25,998,737.72	25,998,737.72	0.00	2

La cifra de la fila de Resultados del Ejercicio (Ahorro/Desahorro) del apartado Hacienda Pública/Patrimonio Generado Neto de 20XN-1, en la columna de Hacienda Pública / Patrimonio Generado del Ejercicio debe ser la misma con la fila de Resultados del Ejercicio (Ahorro / Desahorro) de la columna 20XN-1 del Estado de Actividades y del Estado de Situación Financiera.

1	La regla se cumple	EVHP	EA	ESF	DIFERENCIA	
	Hacienda Pública / Patrimonio Generado Neto de 2022					
	Resultado del Ejercicio (Ahorro/Desahorro) 2022	25,371,336.37	25,371,336.37	25,371,336.37	0.00	2

La cifra de la fila de Resultados de Ejercicios Anteriores del apartado Variaciones de la Hacienda Pública / Patrimonio Generado Neto de 20XN, en la columna Hacienda Pública / Patrimonio Generado del Ejercicio, con naturaleza contraria debe ser la misma en la fila de Resultados del Ejercicio (Ahorro / Desahorro) de la columna 20XN-1 del Estado de Actividades y del Estado de Situación Financiera.

1	La regla se cumple	EVHP	EA	ESF	DIFERENCIA	
	Variaciones de la Hacenda Pública/ Patrimonio Generado Neto 2023					
	Resultados de Ejercicios Anteriores	25,371,336.37	25,371,336.37	25,371,336.37	0.00	2

La cifra de la fila de Resultados del Ejercicio (Ahorro/Desahorro) del apartado Variaciones de la Hacienda Pública/Patrimonio Generado Neto de 20XN, en la columna de Hacienda Pública / Patrimonio Generado del Ejercicio más la cifra de la fila de Resultados de Ejercicios Anteriores del apartado Variaciones de la Hacienda Pública / Patrimonio Generado Neto de 20XN, en la columna Hacienda Pública / Patrimonio Generado del Ejercicio, debe ser la misma con la fila de Resultados del Ejercicio (Ahorro / Desahorro) del Estado de Cambios en la Situación Financiera, si es positiva con el origen y si es negativa con la aplicación.

1	La regla se cumple	EVHP	ECSF/origen	ECSF/Aplicación	DIFERENCIA	
	Variaciones de la Hacenda Pública/ Patrimonio Generado Neto 2023					
	Resultado del Ejercicio (Ahorro/Desahorro)/ Columna Hacienda Pública/Patrimonio Generado del Ejercicio	25,998,737.72	627,401.35	0.00		
	Resultado del ejercicios anteriores/ Columna Hacienda Pública/Patrimonio Generado del Ejercicio	-25,371,336.37			0.00	2

4/4	**Reglas de validación del Estado de Cambios en la Situación Financiera (ECSF)**				23

La cifra obtenida en la fila de Efectivo y Equivalentes ya sea de la columna de Origen o de Aplicación, debe ser la misma que se muestra en el Estado de Flujos de Efectivo en la fila de Incremento/Disminución Neta en el Efectivo y Equivalentes al Efectivo de la columna 20XN

1	La regla se cumple	ECSF/origen	ECSF/Aplicación	EFE	DIFERENCIA	
	Efectivo y Equivalentes	5,393,603.24	0.00			1
	Efectivo y Equivalentes 2023			-5,393,603.24	0.00	1

Las cifras de las filas de los rubros de Activo en las columnas de Origen o Aplicación, deben ser las mismas según corresponda, con las que se muestran en el Estado Analítico del Activo en las filas de los rubros de Activo de la columna de Variación del Periodo.

1	La regla se cumple	ECSF/origen	ECSF/Aplicación	EAA	DIFERENCIA	
	Activo Circulante					
	Efectivo y Equivalentes	5,393,603.24	0.00	-5,393,603.24	0.00	1
	Derechos a Recibir Efectivos o Equivalentes	1,457,949.67	0.00	-1,457,949.67	0.00	1
	Derechos a Recibir Bienes o Servicios	441,614.44	0.00	-441,614.44	0.00	1
	Inventarios	0.00	0.00	0.00	0.00	1
	Almacenes	0.00	0.00	0.00	0.00	1
	Estmaciones por Pérdida o Deterioro de Activos Circulantes	0.00	0.00	0.00	0.00	1
	Activo No Circulante					
	Inversiones Financieras a Largo Plazo	0.00	0.00	0.00	0.00	1
	Derechos a Recibir Efectivos o Equivalentes a Largo Plazo	0.00	0.00	0.00	0.00	1
	Bienes Inmuebles, Infraestructura y Construcciones en Proceso	0.00	42,794,113.29	42,794,113.29	0.00	1
	Bienes Muebles	0.00	9,093,754.81	9,093,754.81	0.00	1
	Activos Intangibles	30,000.00	0.00	-30,000.00	0.00	1
	Depreciación, Deterioro y Amortización Acumulada de Bienes	8,648,484.68	0.00	-8,648,484.68	0.00	1
	Activos Diferidos	0.00	0.00	0.00	0.00	1
	Estimación por Pérdida o Deterioro de Activos no Circulantes	0.00	0.00	0.00	0.00	1
	Otros Activos Circulantes	0.00	0.00	0.00	0.00	1

A excepción del importe de Resultados del Ejercicio (Ahorro/Desahorro) y Resultados de Ejercicios Anteriores, todas las demás cifras de las filas del apartado Hacienda Pública / Patrimonio Generado del Estado de Cambios en la Situación Financiera deben ser las mismas con las filas de los rubros de Variaciones de la Hacienda Pública / Patrimonio Generado Neto de 20XN del Estado de Variación en la Hacienda Pública.

1 **La regla se cumple**

Variaciones de la Hacenda Pública/ Patrimonio Generado Neto 2023	ECSF/origen	ECSF/Aplicación	EVHP	DIFERENCIA	
Revalúos					
Reservas	0.00	130,718.40	-130,718.40	0.00	2
Rectificaciones de Resultados de Ejercicios Anteriores	0.00	0.00	0.00	0.00	2
	0.00	123,392.87	-123,392.87	0.00	2

La cifra de la fila Resultados del Ejercicio (Ahorro/Desahorro) debe ser la misma que la suma de las cifras de los rubros Resultados del Ejercicio Ahorro / Desahorro y Resultados de Ejercicios Anteriores del apartado Variaciones de la Hacienda Pública / Patrimonio Generado Neto de 20XN del Estado de Variación en la Hacienda Pública.

1 **La regla se cumple**

Variaciones de la Hacienda Pública/ Patrimonio Generado Neto 2023	ECSF/origen	ECSF/Aplicación	EVHP	DIFERENCIA
Resultados del Ejercicio Ahorro / Desahorro	627,401.35	0.00	25,998,737.72	
Resultados de Ejercicios Anteriores			-25,371,336.37	0.00

3/3 **Reglas de validación del Estado de Flujos de Efectivo (EFE)** 5

La cifra obtenida en la fila de Incremento/Disminución Neta en el Efectivo y Equivalentes al Efectivo de la columna 20XN, debe ser la misma que se muestra en el Estado de Cambios en la Situación Financiera en la fila de Efectivo y Equivalentes ya sea de la columna de Origen o de Aplicación.

1 **La regla se cumple**

Incremento/Disminución Neta en el Efectivo y Equivalentes al Efectivo 2023	EFE	ECSF/origen	ECSF/Aplicación	DIFERENCIA	
Efectivo y Equivalentes	-5,393,603.24				
		5,393,603.24	0.00	0.00	2

Las cifras de la fila de Efectivo y Equivalentes al Efectivo al Final del Ejercicio de las columnas 20XN y 20XN-1, deben ser las mismas que se muestran en el Estado de Situación Financiera en la fila de Efectivo y Equivalentes en las columnas mencionadas.

1 **La regla se cumple**

	EFE	ESF	DIFERENCIA	
Efectivo y Equivalentes al Efectivo al Final del Ejercicio 2023	62,350,791.53			
Efectivo y Equivalentes al Efectivo al Final del Ejercicio 2022	67,744,394.77			
Efectivo y Equivalentes 2023		62,350,791.53	0.00	1
Efectivo y Equivalentes 2022		67,744,394.77	0.00	1

La cifra de la fila de Efectivo y Equivalentes al Efectivo al Inicio del Ejercicio de la columna 20XN, debe ser la misma que se muestra en el Estado de Situación Financiera en la fila de Efectivo y Equivalentes de la columna 20XN-1.

1 **La regla se cumple**

	EFE	ESF	DIFERENCIA	
Efectivo y Equivalentes al Efectivo al Inicio del Ejercicio 2023	67,744,394.77			
Efectivo y Equivalentes 2022		67,744,394.77	0.00	1

2/2 **Reglas de validación del Estado Analitico del Activo (EAA)** 47

Las cifras de las filas de los rubros de Activo de las columnas de Saldo Final y de Saldo Inicial, deben ser las mismas que se muestran en el Estado de Situación Financiera en las filas de los rubros del Activo de las columnas 20XN y 20XN-1 respectivamente.

1 **La regla se cumple**

	ESF 20XN-1	EAA SALDO INICIAL	DIFERENCIA	
Activo Circulante				
Efectivo y Equivalentes	67,744,394.77	67,744,394.77	0.00	1
Derechos a Recibir Efectivos o Equivalentes	4,254,971.94	4,254,971.94	0.00	1
Derechos a Recibir Bienes o Servicios	441,614.44	441,614.44	0.00	1
Inventarios	0.00	0.00	0.00	1
Almacenes	0.00	0.00	0.00	1
Estmaciones por Pérdida o Deterioro de Activos Circulantes	0.00	0.00	0.00	1
Activo No Circulante				
Inversiones Financieras a Largo Plazo	0.00	0.00	0.00	1
Derechos a Recibir Efectivos o Equivalentes a Largo Plazo	39,211.88	39,211.88	0.00	1
Bienes Inmuebles, Infraestructura y Construcciones en Proceso	212,409,758.35	212,409,758.35	0.00	1
Bienes Muebles	41,410,445.51	41,410,445.51	0.00	1
Activos Intangibles	93,666.38	93,666.38	0.00	1
Depreciación, Deterioro y Amortización Acumulada de Bienes	-20,665,935.44	-20,665,935.44	0.00	1
Activos Diferidos	0.00	0.00	0.00	1
Estimación por Pérdida o Deterioro de Activos no Circulantes	0.00	0.00	0.00	1
Otros Activos Circulantes	793,228.00	793,228.00	0.00	1

	ESF 20XN	EAA SALDO FINAL	DIFERENCIA	
Activo Circulante				
Efectivo y Equivalentes	62,350,791.53	62,350,791.53	0.00	1
Derechos a Recibir Efectivos o Equivalentes	2,797,022.27	2,797,022.27	0.00	1
Derechos a Recibir Bienes o Servicios	0.00	0.00	0.00	1
Inventarios	0.00	0.00	0.00	1
Almacenes	0.00	0.00	0.00	1
Estmaciones por Pérdida o Deterioro de Activos Circulantes	0.00	0.00	0.00	1
Activo No Circulante				
Inversiones Financieras a Largo Plazo	0.00	0.00	0.00	1
Derechos a Recibir Efectivos o Equivalentes a Largo Plazo	39,211.88	39,211.88	0.00	1
Bienes Inmuebles, Infraestructura y Construcciones en Proceso	255,203,871.64	255,203,871.64	0.00	1
Bienes Muebles	50,504,200.32	50,504,200.32	0.00	1
Activos Intangibles	63,666.38	63,666.38	0.00	1
Depreciación, Deterioro y Amortización Acumulada de Bienes	-29,314,420.12	-29,314,420.12	0.00	1
Activos Diferidos	0.00	0.00	0.00	1
Estimación por Pérdida o Deterioro de Activos no Circulantes	0.00	0.00	0.00	1
Otros Activos Circulantes	793,228.00	793,228.00	0.00	1
Total Activo 2023	342,437,571.90			
Total Activo 2022	306,521,355.83			
Activo saldo inicial		306,521,355.83	0.00	1
Activo saldo final		342,437,571.90	0.00	1

Las cifras de las filas de los rubros de Activo de la columna de Variación del Periodo, deben ser las mismas que se muestran en el Estado de Cambios en la Situación Financiera en las filas de los rubros del Activo en las columnas de Origen o Aplicación.

1 **La regla se cumple**

Activo Circulante	ECSF/origen	ECSF/Aplicación	EAA	DIFERENCIA	
Efectivo y Equivalentes	5,393,603.24	0.00	-5,393,603.24	0.00	1
Derechos a Recibir Efectivos o Equivalentes	1,457,949.67	0.00	-1,457,949.67	0.00	1
Derechos a Recibir Bienes o Servicios	441,614.44	0.00	-441,614.44	0.00	1
Inventarios	0.00	0.00	0.00	0.00	1
Almacenes	0.00	0.00	0.00	0.00	1
Estmaciones por Pérdida o Deterioro de Activos Circulantes	0.00	0.00	0.00	0.00	1
Activo No Circulante					
Inversiones Financieras a Largo Plazo	0.00	0.00	0.00	0.00	1
Derechos a Recibir Efectivos o Equivalentes a Largo Plazo	0.00	0.00	0.00	0.00	1

Bienes Inmuebles, Infraestructura y Construcciones en Proceso	0.00	42,794,113.29	42,794,113.29	0.00	1
Bienes Muebles	0.00	9,093,754.81	9,093,754.81	0.00	1
Activos Intangibles	30,000.00	0.00	-30,000.00	0.00	1
Depreciación, Deterioro y Amortización Acumulada de Bienes	8,648,484.68	0.00	-8,648,484.68	0.00	1
Activos Diferidos	0.00	0.00	0.00	0.00	1
Estimación por Pérdida o Deterioro de Activos no Circulantes	0.00	0.00	0.00	0.00	1
Otros Activos Circulantes	0.00	0.00	0.00	0.00	1

1/1

Reglas de validación del Estado Analitico de la Deuda y Otros Pasivos (EADOP)

2

Los saldos de la fila de Total de Deuda Pública y Otros Pasivos en las columnas de Saldo Inicial del Periodo y de Saldo Final del Periodo deben coincidir según corresponda, con el Estado de Situación Financiera en la fila del Total del Pasivo de las columnas 20XN-1 y 20XN respectivamente.

1 **La regla se cumple**

	EADP	ESF	DIFERENCIA	
Total de Deuda Pública y Otros Pasivos Saldo Inicial	75,983,942.20			
Total de Deuda Pública y Otros Pasivos Saldo Final	87,094,450.05			
Total del Pasivo 2022		75,983,942.20	0.00	1
Total del Pasivo 2023		87,094,450.05	0.00	1

Municipio de Rincón de Romos
Estado de Actividades
Del 1 de enero al 31 diciembre 2023
(Cifras en Pesos)

Concepto	2023	2022
INGRESOS Y OTROS BENEFICIOS		
Ingresos de Gestión	**52,735,326.83**	**43,930,229.13**
Impuestos	17,260,167.24	15,735,218.92
Cuotas y Aportaciones de Seguridad Social	0.00	0.00
Contribuciones de Mejoras	0.00	0.00
Derechos	28,530,191.96	23,363,934.35
Productos	4,286,715.86	2,989,932.72
Aprovechamientos	2,658,251.77	1,841,143.14
Ingresos por Venta de Bienes y Prestación de Servicios	0.00	0.00
Participaciones, Aportaciones, Convenios, Incentivos Derivados de la Colaboración Fiscal, Fondos Distintos de Aportaciones, Transferencias, Asignaciones, Subsidios y Subvenciones, y Pensiones y Jubilaciones	**242,263,554.30**	**233,757,668.12**
Participaciones, Aportaciones, Convenios, Incentivos Derivados de la Colaboración Fiscal, Fondos Distintos de Aportaciones	242,263,554.30	233,757,668.12
Transferencias, Asignaciones, Subsidios y Subvenciones, y Pensiones y Jubilaciones	0.00	0.00
Otros Ingresos y Beneficios	**0.00**	**0.00**
Ingresos Financieros	0.00	0.00
Incremento por Variación de Inventarios	0.00	0.00
Disminución del Exceso de Estimaciones por Pérdida o Deterioro u Obsolescencia	0.00	0.00
Disminución del Exceso de Provisiones	0.00	0.00
Otros Ingresos y Beneficios Varios	0.00	0.00
Total de Ingresos y Otros Beneficios	**294,998,881.13**	**277,687,897.25**
GASTOS Y OTRAS PÉRDIDAS		
Gastos de Funcionamiento	**212,257,780.17**	**190,794,924.39**
Servicios Personales	116,983,981.14	113,791,913.30
Materiales y Suministros	24,988,526.63	22,331,260.56
Servicios Generales	70,285,272.40	54,671,750.53
Transferencia, Asignaciones, Subsidios y Otras Ayudas	**27,937,059.30**	**18,594,412.30**
Transferencias Internas y Asignaciones al Sector Público	6,505,636.00	2,825,645.00
Transferencias al Resto del Sector Público	0.00	0.00
Subsidios y Subvenciones	0.00	0.00
Ayudas Sociales	12,381,640.20	8,528,497.32
Pensiones y Jubilaciones	7,549,783.10	7,240,269.98
Transferencias a Fideicomisos, Mandatos y Contratos Análogos	0.00	0.00
Transferencias a la Seguridad Social	1,500,000.00	0.00
Donativos	0.00	0.00
Transferencias al Exterior	0.00	0.00
Participaciones y Aportaciones	**0.00**	**0.00**
Participaciones	0.00	0.00
Aportaciones	0.00	0.00
Convenios	0.00	0.00
Intereses, Comisiones y Otros Gastos de la Deuda Pública	**0.00**	**0.00**
Intereses de la Deuda Pública	0.00	0.00
Comisiones de la Deuda Pública	0.00	0.00
Gastos de la Deuda Pública	0.00	0.00
Costo por Coberturas	0.00	0.00
Apoyos Financieros	0.00	0.00
Otros Gastos y Pérdidas Extraordinarias	**9,194,815.30**	**7,976,257.35**
Estimaciones, Depreciaciones, Deterioros, Obsolescencia y Amortizaciones	9,194,815.30	7,976,257.35
Provisiones	0.00	0.00
Disminución de Inventarios	0.00	0.00
Otros Gastos	0.00	0.00
Inversión Pública	**19,610,488.64**	**34,950,966.84**
Inversión Pública no Capitalizable	19,610,488.64	34,950,966.84
Total de Gastos y Otras Pérdidas	**269,000,143.41**	**252,316,560.88**
Resultados del Ejercicio (Ahorro/Desahorro)	**25,998,737.72**	**25,371,336.37**

Municipio de Rincón de Romos
Estado de Situación Financiera
Al 31 diciembre 2023
(Cifras en Pesos)

Concepto	2023	2022	Concepto	2023	2022
ACTIVO			**PASIVO**		
Activo Circulante			**Pasivo Circulante**		
Efectivo y Equivalentes	62,350,791.53	67,744,394.77	Cuentas por Pagar a Corto Plazo	48,815,551.53	37,720,440.58
Derechos a Recibir Efectivo o Equivalentes	2,797,022.27	4,254,971.94	Documentos por Pagar a Corto Plazo	0.00	0.00
Derechos a Recibir Bienes o Servicios	0.00	441,614.44	Porción a Corto Plazo de la Deuda Pública a Largo Plazo	0.00	0.00
Inventarios	0.00	0.00	Títulos y Valores a Corto Plazo	0.00	0.00
Almacenes	0.00	0.00	Pasivos Diferidos a Corto Plazo	0.00	0.00
Estimación por Pérdida o Deterioro de Activos Circulantes	0.00	0.00	Fondos y Bienes de Terceros en Garantía y/o Administración a Corto Plazo	0.00	0.00
Otros Activos Circulantes	0.00	0.00	Provisiones a Corto Plazo	0.00	0.00
			Otros Pasivos a Corto Plazo	45,208.65	29,811.75
Total de Activos Circulantes	**65,147,813.80**	**72,440,981.15**			
			Total de Pasivos Circulantes	**48,860,760.18**	**37,750,252.33**
Activo No Circulante					
Inversiones Financieras a Largo Plazo	0.00	0.00	**Pasivo No Circulante**		
Derechos a Recibir Efectivo o Equivalentes a Largo Plazo	39,211.88	39,211.88	Cuentas por Pagar a Largo Plazo	0.00	0.00
Bienes Inmuebles, Infraestructura y Construcciones en Proceso	255,203,871.64	212,409,758.35	Documentos por Pagar a Largo Plazo	38,233,689.87	38,233,689.87
Bienes Muebles	50,504,200.32	41,410,445.51	Deuda Pública a Largo Plazo	0.00	0.00
Activos Intangibles	63,666.38	93,666.38	Pasivos Diferidos a Largo Plazo	0.00	0.00
Depreciación, Deterioro y Amortización Acumulada de Bienes	-29,314,420.12	-20,665,935.44	Fondos y Bienes de Terceros en Garantía y/o en Administración a Largo Plazo	0.00	0.00
Activos Diferidos	0.00	0.00	Provisiones a Largo Plazo	0.00	0.00
Estimación por Pérdida o Deterioro de Activos no Circulantes	0.00	0.00			
Otros Activos no Circulantes	793,228.00	793,228.00	**Total de Pasivos No Circulantes**	**38,233,689.87**	**38,233,689.87**
Total de Activos No Circulantes	**277,289,758.10**	**234,080,374.68**	**Total del Pasivo**	**87,094,450.05**	**75,983,942.20**
Total del Activo	**342,437,571.90**	**306,521,355.83**	**HACIENDA PÚBLICA/PATRIMONIO**		
			Hacienda Pública/Patrimonio Contribuido	**158,603,274.47**	**158,603,274.47**
			Aportaciones	1,622,441.06	1,622,441.06
			Donaciones de Capital	914,500.00	914,500.00
			Actualización de la Hacienda Pública / Patrimonio	156,066,333.41	156,066,333.41
			Hacienda Pública/Patrimonio Generado	**96,739,847.38**	**71,934,139.16**
			Resultados del Ejercicio (Ahorro/Desahorro)	25,998,737.72	25,371,336.37
			Resultados de Ejercicios Anteriores	132,455,326.27	108,022,908.13
			Revalúos	-130,718.40	0.00
			Reservas	0.00	0.00
			Rectificaciones de Resultados de Ejercicios Anteriores	-61,583,498.21	-61,460,105.34
			Exceso o Insuficiencia en la Actualización de la Hacienda Publica/Patrimonio	**0.00**	**0.00**
			Resultado por Posición Monetaria	0.00	0.00
			Resultado por Tenencia de Activos no Monetarios	0.00	0.00
			Total Hacienda Pública / Patrimonio	**255,343,121.85**	**230,537,413.63**
			Total del Pasivo y Hacienda Pública/Patrimonio	**342,437,571.90**	**306,521,355.83**

Municipio de Rincón de Romos
Estado de Variación en la Hacienda Pública
Del 1 de enero al 31 diciembre 2023
(Cifras en Pesos)

Concepto	Hacienda Pública /Patrimonio Contribuido	Hacienda Pública/Patrimonio Generado de Ejercicios Anteriores	Hacienda Pública/Patrimonio Generado del Ejercicio	Exceso o Insuficiencia en la Actualización de la Hacienda Pública / Patrimonio	Total
Hacienda Pública / Patrimonio Contribuido Neto de 2022	**158,603,274.47**				**158,603,274.47**
Aportaciones	1,622,441.06				1,622,441.06
Donaciones de Capital	914,500.00				914,500.00
Actualización de la Hacienda Pública/Patrimonio	156,066,333.41				156,066,333.41
Hacienda Pública / Patrimonio Generado Neto de 2022		**46,562,802.79**	**25,371,336.37**		**71,934,139.16**
Resultados del Ejercicio (Ahorro/Desahorro)		0.00	25,371,336.37		25,371,336.37
Resultados de Ejercicios Anteriores		108,022,908.13			108,022,908.13
Revalúos		0.00			0.00
Reservas		0.00			0.00
Rectificaciones de Resultados de Ejercicios Anteriores		-61,460,105.34			-61,460,105.34
Exceso o Insuficiencia en la Actualización de la Hacienda Pública / Patrimonio Neto de 2022				**0.00**	**0.00**
Resultado por Posición Monetaria				0.00	0.00
Resultado por Tenencia de Activos no Monetarios				0.00	0.00
Hacienda Pública / Patrimonio Neto Final de 2020	**158,603,274.47**	**46,562,802.79**	**25,371,336.37**	**0.00**	**230,537,413.63**
Cambios en la Hacienda Pública / Patrimonio Contribuido Neto de 2023	**0.00**				**0.00**
Aportaciones	0.00				0.00
Donaciones de Capital	0.00				0.00
Actualización de la Hacienda Pública/Patrimonio	0.00				0.00
Variaciones de la Hacienda Pública / Patrimonio Generado Neto de 2023		**24,432,418.14**	**373,290.08**		**24,805,708.22**
Resultados del Ejercicio (Ahorro/Desahorro)			25,998,737.72		25,998,737.72
Resultados de Ejercicios Anteriores		24,432,418.14	-25,371,336.37		-938,918.23
Revalúos			-130,718.40		-130,718.40
Reservas			0.00		0.00
Rectificaciones de Resultados de Ejercicios Anteriores			-123,392.87		-123,392.87
Cambios en el Exceso o Insuficiencia en la Actualización de la Hacienda Pública / Patrimonio Neto de 2023				**0.00**	**0.00**
Resultado por Posición Monetaria				0.00	0.00
Resultado por Tenencia de Activos no Monetarios				0.00	0.00
Hacienda Pública / Patrimonio Neto Final de 2023	**158,603,274.47**	**70,995,220.93**	**25,744,626.45**	**0.00**	**255,343,121.85**

Nombre del Ente Público
Estado de Cambios en la Situación Financiera
Del 1 de enero al 31 diciembre 2023
(Cifras en Pesos)

Concepto	Origen	Aplicación
ACTIVO	**15,971,652.03**	**51,887,868.10**
Activo Circulante	**7,293,167.35**	**0.00**
Efectivo y Equivalentes	5,393,603.24	0.00
Derechos a Recibir Efectivo o Equivalentes	1,457,949.67	0.00
Derechos a Recibir Bienes o Servicios	441,614.44	0.00
Inventarios	0.00	0.00
Almacenes	0.00	0.00
Estimación por Pérdida o Deterioro de Activos Circulantes	0.00	0.00
Otros Activos Circulantes	0.00	0.00
Activo No Circulante	**8,678,484.68**	**51,887,868.10**
Inversiones Financieras a Largo Plazo	0.00	0.00
Derechos a Recibir Efectivo o Equivalentes a Largo Plazo	0.00	0.00
Bienes Inmuebles, Infraestructura y Construcciones en Proceso	0.00	42,794,113.29
Bienes Muebles	0.00	9,093,754.81
Activos Intangibles	30,000.00	0.00
Depreciación, Deterioro y Amortización Acumulada de Bienes	8,648,484.68	0.00
Activos Diferidos	0.00	0.00
Estimación por Pérdida o Deterioro de Activos no Circulantes	0.00	0.00
Otros Activos no Circulantes	0.00	0.00
PASIVO	**11,110,507.85**	**0.00**
Pasivo Circulante	**11,110,507.85**	**0.00**
Cuentas por Pagar a Corto Plazo	11,095,110.95	0.00
Documentos por Pagar a Corto Plazo	0.00	0.00
Porción a Corto Plazo de la Deuda Pública a Largo Plazo	0.00	0.00
Títulos y Valores a Corto Plazo	0.00	0.00
Pasivos Diferidos a Corto Plazo	0.00	0.00
Fondos y Bienes de Terceros en Garantía y/o Administración a Corto Plazo	0.00	0.00
Provisiones a Corto Plazo	0.00	0.00
Otros Pasivos a Corto Plazo	15,396.90	0.00
Pasivo No Circulante	**0.00**	**0.00**
Cuentas por Pagar a Largo Plazo	0.00	0.00
Documentos por Pagar a Largo Plazo	0.00	0.00
Deuda Pública a Largo Plazo	0.00	0.00
Pasivos Diferidos a Largo Plazo	0.00	0.00
Fondos y Bienes de Terceros en Garantía y/o en Administración a Largo Plazo	0.00	0.00
Provisiones a Largo Plazo	0.00	0.00
HACIENDA PÚBLICA/ PATRIMONIO	**25,059,819.49**	**254,111.27**
Hacienda Pública/Patrimonio Contribuido	**0.00**	**0.00**
Aportaciones	0.00	0.00
Donaciones de Capital	0.00	0.00
Actualización de la Hacienda Pública / Patrimonio	0.00	0.00
Hacienda Pública/Patrimonio Generado	**25,059,819.49**	**254,111.27**
Resultados del Ejercicio (Ahorro/Desahorro)	627,401.35	0.00
Resultados de Ejercicios Anteriores	24,432,418.14	0.00
Revalúos	0.00	130,718.40
Reservas	0.00	0.00
Rectificaciones de Resultados de Ejercicios Anteriores	0.00	123,392.87
Exceso o Insuficiencia en la Actualización de la Hacienda Publica/Patrimoni	**0.00**	**0.00**
Resultado por Posición Monetaria	0.00	0.00
Resultado por Tenencia de Activos no Monetarios	0.00	0.00

Municipio de Rincón de Romos
Estado Analítico del Activo
Del 1 de enero al 31 diciembre 2023
(Cifras en Pesos)

Concepto	Saldo Inicial	Cargos del Periodo	Abonos del Periodo	Saldo Final	Variación del Periodo
ACTIVO	**306,521,355.83**	**1,516,206,905.96**	**1,480,290,689.89**	**342,437,571.90**	**35,916,216.07**
Activo Circulante	**72,440,981.15**	**1,438,640,967.92**	**1,445,934,135.27**	**65,147,813.80**	-7,293,167.35
Efectivo y Equivalentes	67,744,394.77	1,116,272,570.98	1,121,666,174.22	62,350,791.53	-5,393,603.24
Derechos a Recibir Efectivo o Equivalentes	4,254,971.94	291,874,082.27	293,332,031.94	2,797,022.27	-1,457,949.67
Derechos a Recibir Bienes o Servicios	441,614.44	30,494,314.67	30,935,929.11	0.00	-441,614.44
Inventarios	0.00	0.00	0.00	0.00	0.00
Almacenes	0.00	0.00	0.00	0.00	0.00
Estimación por Pérdida o Deterioro de Activos Circulantes	0.00	0.00	0.00	0.00	0.00
Otros Activos Circulantes	0.00	0.00	0.00	0.00	0.00
Activo No Circulante	**234,080,374.68**	**77,565,938.04**	**34,356,554.62**	**277,289,758.10**	**43,209,383.42**
Inversiones Financieras a Largo Plazo	0.00	0.00	0.00	0.00	0.00
Derechos a Recibir Efectivo o Equivalentes a Largo Plazo	39,211.88	0.00	0.00	39,211.88	0.00
Bienes Inmuebles, Infraestructura y Construcciones en Proceso	212,409,758.35	66,767,289.79	23,973,176.50	255,203,871.64	42,794,113.29
Bienes Muebles	41,410,445.51	9,895,896.70	802,141.89	50,504,200.32	9,093,754.81
Activos Intangibles	93,666.38	0.00	30,000.00	63,666.38	-30,000.00
Depreciación, Deterioro y Amortización Acumulada de Bienes	-20,665,935.44	902,751.55	9,551,236.23	-29,314,420.12	-8,648,484.68
Activos Diferidos	0.00	0.00	0.00	0.00	0.00
Estimación por Pérdida o Deterioro de Activos no Circulantes	0.00	0.00	0.00	0.00	0.00
Otros Activos no Circulantes	793,228.00	0.00	0.00	793,228.00	0.00

Municipio de Rincón de Romos
Estado de Flujos de Efectivo
Del 1 de enero al 31 diciembre 2023
(Cifras en Pesos)

Concepto	2023	2022
Flujos de Efectivo de las Actividades de Operación		
Origen	**325,661,254.65**	**293,275,116.73**
Impuestos	17,260,167.24	15,735,218.92
Cuotas y Aportaciones de Seguridad Social	0.00	0.00
Contribuciones de Mejoras	0.00	0.00
Derechos	28,530,191.96	23,363,934.35
Productos	4,286,715.86	2,989,932.72
Aprovechamientos	33,320,625.29	14,191,183.68
Ingresos por Venta de Bienes y Prestación de Servicios	0.00	0.00
Participaciones, Aportaciones, Convenios, Incentivos Derivados de la Colaboración Fiscal y	242,263,554.30	233,757,668.12
Transferencias, Asignaciones, Subsidios y Subvenciones, y Pensiones y Jubilaciones	0.00	0.00
Otros Origenes de Operación	0.00	3,237,178.94
Aplicación	**276,488,979.48**	**209,219,336.69**
Servicios Personales	116,983,981.14	113,791,913.30
Materiales y Suministros	24,293,549.19	22,331,260.56
Servicios Generales	68,035,737.40	54,501,750.53
Transferencias Internas y Asignaciones al Sector Público	6,505,636.00	2,825,645.00
Transferencias al Resto del Sector Público	0.00	0.00
Subsidios y Subvenciones	0.00	0.00
Ayudas Sociales	12,381,640.20	8,528,497.32
Pensiones y Jubilaciones	7,549,783.10	7,240,269.98
Transferencias a Fideicomisos, Mandatos y Contratos Análogos	0.00	0.00
Transferencias a la Seguridad Social	1,500,000.00	0.00
Donativos	0.00	0.00
Transferencias al Exterior	0.00	0.00
Participaciones	0.00	0.00
Aportaciones	0.00	0.00
Convenios	0.00	0.00
Otras Aplicaciones de Operación	39,238,652.45	0.00
Flujos Netos de Efectivo por Actividades de Operación	**49,172,275.17**	**84,055,780.04**
Flujos de Efectivo de las Actividades de Inversión		
Origen	**0.00**	**0.00**
Bienes Inmuebles, Infraestructura y Construcciones en Proceso	0.00	0.00
Bienes Muebles	0.00	0.00
Otros Orígenes de Inversión	0.00	0.00
Aplicación	**54,565,878.41**	**39,086,937.90**
Bienes Inmuebles, Infraestructura y Construcciones en Proceso	44,669,981.71	31,624,030.85
Bienes Muebles	9,895,896.70	7,462,907.05
Otras Aplicaciones de Inversión	0.00	0.00
Flujos Netos de Efectivo por Actividades de Inversión	-54,565,878.41	-39,086,937.90
Flujo de Efectivo de las Actividades de Financiamiento		
Origen	**0.00**	**0.00**
Endeudamiento Neto	0.00	0.00
Interno	0.00	0.00
Externo	0.00	0.00
Otros Orígenes de Financiamiento	0.00	0.00
Aplicación	**0.00**	**0.00**
Servicios de la Deuda	0.00	0.00
Interno	0.00	0.00
Externo	0.00	0.00
Otras Aplicaciones de Financiamiento	0.00	0.00
Flujos netos de Efectivo por Actividades de Financiamiento	**0.00**	**0.00**
Incremento/Disminución Neta en el Efectivo y Equivalentes al Efectivo	-5,393,603.24	**44,968,842.14**
Efectivo y Equivalentes al Efectivo al Inicio del Ejercicio	**67,744,394.77**	**0.00**
Efectivo y Equivalentes al Efectivo al Final del Ejercicio	**62,350,791.53**	**67,744,394.77**

Municipio de Rincón de Romos
Estado Analítico de la Deuda y Otros Pasivos
Del 1 de enero al 31 diciembre 2023
(Pesos)

Denominación de las Deudas	Moneda de Contratación	Institución o País Acreedor	Saldo Inicial del Periodo	Saldo Final del Periodo
DEUDA PÚBLICA				
Corto Plazo				
Deuda Interna			**0.00**	**0.00**
Instituciones de Crédito	Peso	México	0.00	0.00
Títulos y Valores	Peso	México	0.00	0.00
Arrendamientos Financieros	Peso	México	0.00	0.00
Deuda Externa			**0.00**	**0.00**
Organismos Financieros Internacionales	Peso	México	0.00	0.00
Deuda Bilateral	Peso	México	0.00	0.00
Títulos y Valores	Peso	México	0.00	0.00
Arrendamientos Financieros	Peso	México	0.00	0.00
Subtotal a Corto Plazo			*0.00*	*0.00*
Largo Plazo				
Deuda Interna			**0.00**	**0.00**
Instituciones de Crédito	Peso	México	0.00	0.00
Títulos y Valores	Peso	México	0.00	0.00
Arrendamientos Financieros	Peso	México	0.00	0.00
Deuda Externa			**0.00**	**0.00**
Organismos Financieros Internacionales	Peso	México	0.00	0.00
Deuda Bilateral	Peso	México	0.00	0.00
Títulos y Valores	Peso	México	0.00	0.00
Arrendamientos Financieros			0.00	0.00
Subtotal a Largo Plazo			*0.00*	*0.00*
Otros Pasivos	Peso	México	**75,983,942.20**	**87,094,450.05**
Total Deuda y Otros Pasivos			*75,983,942.20*	*87,094,450.05*

VIII. CUENTA PÚBLICA CONSOLIDADA

a) Estado de Actividades

CUENTA PÚBLICA 2023
ESTADO DE ACTIVIDADES
DEL 1o. DE ENERO AL 31 DICIEMBRE DE 2023 Y 2022
(PESOS)
CONSOLIDADO DEL SECTOR PARAMUNICIPAL (ANUALIZADA)

MUNICIPIO DE: MUNICIPIO DE RINCON DE ROMOS

CONCEPTO	2023	2022
INGRESOS Y OTROS BENEFICIOS		
Ingresos de la Gestión	**93,000,923**	**80,066,625**
Impuestos	17,260,167	15,735,219
Cuotas y Aportaciones de Seguridad Social	0	0
Contribuciones de Mejoras	0	0
Derechos	28,530,192	23,363,934
Productos de Tipo Corriente	4,289,277	2,990,917
Aprovechamientos de Tipo Corriente	2,658,252	1,841,143
Ingresos por Venta de Bienes y Servicios	40,263,035	36,135,411
Ingresos no Comprendidos en las Fracciones de la Ley de Ingresos Causados en Ejercicios Fiscales Anteriores Pendientes de Liquidación o Pago	0	0
Participaciones, Aportaciones, Transferencias, Asignaciones, Subsidios y Otras Ayudas	**242,932,835**	**236,098,668**
Participaciones y Aportaciones	245,230,070	238,804,313
Transferencias, Asignaciones, Subsidios y Otras Ayudas	-2,297,235	-2,705,645
Otros Ingresos y Beneficios	**223,620**	**47,498**
Ingresos Financieros	0	0
Incremento por Variación de Inventarios	0	0
Disminución del Exceso de Estimaciones por Pérdida o Deterioro u Obsolescencia	0	0
Disminución del Exceso de Provisiones	0	0
Otros Ingresos y Beneficios Varios	223,620	47,498
Total de Ingresos y Otros Beneficios	**336,157,379**	**316,212,791**

CONCEPTO	2023	2022
GASTOS Y OTRAS PÉRDIDAS		
Gastos de Funcionamiento	**250,999,560**	**226,184,362**
Servicios Personales	127,155,222	123,935,058
Materiales y Suministros	29,443,511	25,660,426
Servicios Generales	94,400,827	76,588,878
Transferencia, Asignaciones, Subsidios y Otras Ayudas	**23,665,489**	**18,838,422**
Transferencias Internas y Asignaciones al Sector Público	0	0
Transferencias al Resto del Sector Público	0	0
Subsidios y Subvenciones	0	0
Ayudas Sociales	14,579,323	11,565,682
Pensiones y Jubilaciones	7,586,166	7,272,740
Transferencias a Fideicomisos, Mandatos y Contratos Análogos	0	0
Transferencias a la Seguridad Social	1,500,000	0
Donativos	0	0
Transferencias al Exterior	0	0
Participaciones y Aportaciones	**0**	**0**
Participaciones	0	0
Aportaciones	0	0
Convenios	0	0
Intereses, Comisiones y Otros Gastos de la Deuda Pública	**0**	**0**
Intereses de la Deuda Pública	0	0
Comisiones de la Deuda Pública	0	0
Gastos de la Deuda Pública	0	0
Costo por Coberturas	0	0
Apoyos Financieros	0	0
Otros Gastos y Pérdidas Extraordinarias	**9,242,628**	**7,976,257**
Estimaciones, Depreciaciones, Deterioros, Obsolescencia y Amortizaciones	9,242,628	7,976,257
Provisiones	0	0
Disminución de Inventarios	0	0
Aumento por Insuficiencia de Estimaciones por Pérdida o Deterioro y Obsolescencia	0	0
Aumento por Insuficiencia de Provisiones	0	0
Otros Gastos	0	0
Inversión Pública	**19,610,489**	**35,850,967**
Inversión Pública no Capitalizable	19,610,489	35,850,967
Total de Gastos y Otras Pérdidas	**303,518,166**	**288,850,008**
Resultados del Ejercicio (Ahorro/Desahorro)	**32,639,212**	**27,362,783**

Bajo protesta de decir verdad declaramos que los Estados Financieros y sus Notas son razonablemente correctos y responsabilidad del emisor.

ING. HÉCTOR CASTORENA ESPARZA
PRESIDENTE MUNICIPAL

PROFA. ALMA GUADALUPE ZAPATA CASTORENA
SÍNDICA MUNICIPAL

C.P. IRMA DOMÍNGUEZ AGUILAR
TESORERA MUNICIPAL

b) Estado de Situación Financiera

CUENTA PÚBLICA 2023
ESTADO DE SITUACIÓN FINANCIERA
DEL 1o. DE ENERO AL 31 DICIEMBRE DE 2023 Y 2022
(PESOS)
CONSOLIDADO DEL SECTOR PARAMUNICIPAL (ANUALIZADA)

MUNICIPIO DE: MUNICIPIO DE RINCON DE ROMOS

CONCEPTO	2023	2022
ACTIVO		
Activo Circulante		
Efectivo y Equivalentes	64,491,643	68,874,552
Derechos a Recibir Efectivo o Equivalentes	9,483,491	9,892,869
Derechos a Recibir Bienes o Servicios	300,000	1,021,614
Inventarios	0	0
Almacenes	0	0
Estimación por Pérdida o Deterioro de Activos Circulantes	0	0
Otros Activos Circulantes	0	0
Total de Activos Circulantes	**74,275,134**	**79,789,036**
Activo No Circulante		
Inversiones Financieras a Largo Plazo	0	0
Derechos a Recibir Efectivo o Equivalentes a Largo Plazo	39,212	39,212
Bienes Inmuebles, Infraestructura y Construcciones en Proceso	265,070,311	218,962,512
Bienes Muebles	54,983,850	45,310,875
Activos Intangibles	210,503	240,503
Depreciación, Deterioro y Amortización Acumulada de Bienes	-29,375,952	-20,679,654
Activos Diferidos	0	0
Estimación por Pérdida o Deterioro de Activos no Circulantes	0	0
Otros Activos no Circulantes	793,228	793,228
Total de Activos No Circulantes	**291,721,153**	**244,666,675**
Total del Activo	**365,996,287**	**324,455,711**

CONCEPTO	2023	2022
PASIVO		
Pasivo Circulante		
Cuentas por Pagar a Corto Plazo	51,254,344	41,060,089
Documentos por Pagar a Corto Plazo	0	0
Porción a Corto Plazo de la Deuda Pública a Largo Plazo	0	0
Títulos y Valores a Corto Plazo	0	0
Pasivos Diferidos a Corto Plazo	0	93,724
Fondos y Bienes de Terceros en Garantía y/o Administración a Corto Plazo	0	0
Provisiones a Corto Plazo	0	0
Otros Pasivos a Corto Plazo	45,209	29,812
Total de Pasivos Circulantes	**51,299,552**	**41,183,626**
Pasivo No Circulante		
Cuentas por Pagar a Largo Plazo	0	0
Documentos por Pagar a Largo Plazo	38,233,690	38,233,690
Deuda Pública a Largo Plazo	0	0
Pasivos Diferidos a Largo Plazo	0	0
Fondos y Bienes de Terceros en Garantía y/o en Administración a Largo Plazo	0	0
Provisiones a Largo Plazo	0	0
Total de Pasivos No Circulantes	**38,233,690**	**38,233,690**
Total del Pasivo	**89,533,242**	**79,417,315**
HACIENDA PÚBLICA/PATRIMONIO		
Hacienda Pública/Patrimonio Contribuido	**158,603,274**	**158,603,274**
Aportaciones	1,622,441	1,622,441
Donaciones de Capital	914,500	914,500
Actualización de la Hacienda Pública / Patrimonio	156,066,333	156,066,333
Hacienda Pública/Patrimonio Generado	**117,859,770**	**86,435,121**
Resultados del Ejercicio (Ahorro/Desahorro)	32,639,212	27,362,783
Resultados de Ejercicios Anteriores	146,896,818	120,472,954
Revalúos	-130,718	0
Reservas	0	0
Rectificaciones de Resultados de Ejercicios Anteriores	-61,545,542	-61,400,615
Exceso o Insuficiencia en la Actualización de la Hacienda Publica/Patrimonio	**0**	**0**
Resultado por Posición Monetaria	0	0
Resultado por Tenencia de Activos no Monetarios	0	0
Total Hacienda Pública/ Patrimonio	**276,463,045**	**245,038,396**
Total del Pasivo y Hacienda Pública/Patrimonio	**365,996,287**	**324,455,711**

Bajo protesta de decir verdad declaramos que los Estados Financieros y sus Notas son razonablemente correctos y responsabilidad del emisor.

ING. HÉCTOR CASTORENA ESPARZA
PRESIDENTE MUNICIPAL

PROFA. ALMA GUADALUPE ZAPATA CASTORENA
SINDICA MUNICIPAL

C.P. IRMA DOMÍNGUEZ AGUILAR
TESORERA MUNICIPAL

c) Estado de Variación en la Hacienda Pública

CUENTA PÚBLICA 2023
ESTADO DE VARIACIÓN EN LA HACIENDA PÚBLICA
DEL 1o. DE ENERO AL 31 DICIEMBRE DE 2023 Y 2022
(PESOS)
CONSOLIDADO DEL SECTOR PARAMUNICIPAL (ANUALIZADA)
MUNICIPIO DE: MUNICIPIO DE RINCON DE ROMOS

CONCEPTO	Hacienda Pública/Patrimonio Contribuido	Hacienda Pública/Patrimonio Generado de Ejercicios Anteriores	Hacienda Pública/Patrimonio Generado del Ejercicio	Ajustes por Cambios de Valor	TOTAL
Rectificaciones de Resultados de Ejercicios Anteriores		**-61,400,615**	**-144,927**	**0**	**-61,545,542**
Patrimonio Neto Inicial Ajustado del Ejercicio	**158,603,274**			**0**	**158,603,274**
Aportaciones	1,622,441				1,622,441
Donaciones de Capital	914,500				914,500
Actualización de la Hacienda Pública / Patrimonio	156,066,333				156,066,333
Variaciones de la Hacienda Pública/Patrimonio Neto del Ejercicio		**120,472,954**	**27,362,783**	**0**	**147,835,736**
Resultados del Ejercicio (Ahorro/Desahorro)			27,362,783		27,362,783
Resultados de Ejercicios Anteriores		120,472,954			120,472,954
Revalúos		0		0	0
Reservas		0			0
Hacienda Pública/Patrimonio Neto Final del Ejercicio 2014	**158,603,274**	**59,072,338**	**27,362,783**	**0**	**245,038,396**
Cambios en la Hacienda Pública/Patrimonio Neto del Ejercicio 2015	**0**			**0**	**0**
Aportaciones	0				0
Donaciones de Capital	0				0
Actualización de la Hacienda Pública/Patrimonio	0				0
Variaciones de la Hacienda Pública/Patrimonio Neto del Ejercicio		**26,293,146**	**32,639,212**	**0**	**58,932,359**
Resultados del Ejercicio (Ahorro/Desahorro)			32,639,212		32,639,212
Resultados de Ejercicios Anteriores		26,423,865			26,423,865
Revalúos		-130,718		0	-130,718
Reservas		0			0
Saldo Neto en la Hacienda Pública/Patrimonio 2015	**158,603,274**	**85,365,485**	**32,494,286**	**0**	**276,463,045**

Bajo protesta de decir verdad declaramos que los Estados Financieros y sus Notas son razonablemente correctos y responsabilidad del emisor.

ING. HÉCTOR CASTORENA ESPARZA
PRESIDENTE MUNICIPAL

PROFA. ALMA GUADALUPE ZAPATA CASTORENA
SINDICA MUNICIPAL

C.P. IRMA DOMINGUEZ AGUILAR
TESORERA MUNICIPAL

d) Estado de Cambios en la Situación Financiera

CUENTA PÚBLICA 2023
ESTADO DE CAMBIOS EN LA SITUACIÓN FINANCIERA
DEL 1o. DE ENERO AL 31 DICIEMBRE DE 2023 Y 2022
(PESOS)
CONSOLIDADO DEL SECTOR PARAMUNICIPAL (ANUALIZADA)

MUNICIPIO DE: MUNICIPIO DE RINCON DE ROMOS

CONCEPTO	Origen	Aplicación
ACTIVO	**14,240,199**	**55,780,775**
Activo Circulante	**5,513,902**	**0**
Efectivo y Equivalentes	4,382,909	0
Derechos a Recibir Efectivo o Equivalentes	409,378	0
Derechos a Recibir Bienes o Servicios	721,614	0
Inventarios	0	0
Almacenes	0	0
Estimación por Pérdida o Deterioro de Activos Circulantes	0	0
Otros Activos Circulantes	0	0
Activo No Circulante	**8,726,297**	**55,780,775**
Inversiones Financieras a Largo Plazo	0	0
Derechos a Recibir Efectivo o Equivalentes a Largo Plazo	0	0
Bienes Inmuebles, Infraestructura y Construcciones en Proceso	0	46,107,799
Bienes Muebles	0	9,672,976
Activos Intangibles	30,000	0
Depreciación, Deterioro y Amortización Acumulada de Bienes	8,696,297	0
Activos Diferidos	0	0
Estimación por Pérdida o Deterioro de Activos no Circulantes	0	0
Otros Activos no Circulantes	0	0

CONCEPTO	Origen	Aplicación
PASIVO	**10,209,651**	**93,724**
Pasivo Circulante	**10,209,651**	**93,724**
Cuentas por Pagar a Corto Plazo	10,194,254	0
Documentos por Pagar a Corto Plazo	0	0
Porción a Corto Plazo de la Deuda Pública a Largo Plazo	0	0
Títulos y Valores a Corto Plazo	0	0
Pasivos Diferidos a Corto Plazo	0	93,724
Fondos y Bienes de Terceros en Garantía y/o Administración a Corto Plazo	0	0
Provisiones a Corto Plazo	0	0
Otros Pasivos a Corto Plazo	15,397	0
Pasivo No Circulante	**0**	**0**
Cuentas por Pagar a Largo Plazo	0	0
Documentos por Pagar a Largo Plazo	0	0
Deuda Pública a Largo Plazo	0	0
Pasivos Diferidos a Largo Plazo	0	0
Fondos y Bienes de Terceros en Garantía y/o en Administración a Largo Plazo	0	0
Provisiones a Largo Plazo	0	0
HACIENDA PÚBLICA/ PATRIMONIO	**31,700,294**	**275,645**
Hacienda Pública/Patrimonio Contribuido	**0**	**0**
Aportaciones	0	0
Donaciones de Capital	0	0
Actualización de la Hacienda Pública / Patrimonio	0	0
Hacienda Pública/Patrimonio Generado	**31,700,294**	**275,645**
Resultados del Ejercicio (Ahorro/Desahorro)	5,276,430	0
Resultados de Ejercicios Anteriores	26,423,865	0
Revalúos	0	130,718
Reservas	0	0
Rectificaciones de Resultados de Ejercicios Anteriores	0	144,927
Exceso o Insuficiencia en la Actualización de la Hacienda Publica/Patrimonio	**0**	**0**
Resultado por Posición Monetaria	0	0
Resultado por Tenencia de Activos no Monetarios	0	0

Bajo protesta de decir verdad declaramos que los Estados Financieros y sus Notas son razonablemente correctos y responsabilidad del emisor.

ING. HÉCTOR CASTORENA ESPARZA
PRESIDENTE MUNICIPAL

PROFA. ALMA GUADALUPE ZAPATA CASTORENA
SINDICA MUNICIPAL

C.P. IRMA DOMÍNGUEZ AGUILAR
TESORERA MUNICIPAL

e) Estado de Flujos de Efectivo

CUENTA PÚBLICA 2023
ESTADO DE FLUJOS DE EFECTIVO
DEL 1o. DE ENERO AL 31 DICIEMBRE DE 2023 Y 2022
(PESOS)
CONSOLIDADO DEL SECTOR PARAMUNICIPAL (ANUALIZADA)

MUNICIPIO DE: MUNICIPIO DE RINCON DE ROMOS

CONCEPTO	2023	2022
Flujos de Efectivo de las Actividades de Operación		
Origen	**373,885,388**	**334,625,655**
Impuestos	17,260,167	15,735,219
Cuotas y Aportaciones de Seguridad Social	0	0
Contribuciones de Mejoras	0	0
Derechos	28,530,192	23,363,934
Productos de Tipo Corriente	4,849,277	2,990,917
Aprovechamientos de Tipo Corriente	33,320,625	14,191,184
Ingresos por Venta de Bienes y Servicios	40,486,655	36,182,909
Ingresos no Comprendidos en las Fracciones de la Ley de Ingresos Causados en Ejercicios Fiscales Anteriores Pendientes de Liquidación o Pago	245,230,070	238,804,313
Participaciones y Aportaciones	4,208,401	120,000
Transferencias, Asignaciones, Subsidios y Otras Ayudas	0	3,237,179
Otros Orígenes de Operación	0	0
Aplicación	**321,300,929**	**247,279,791**
Servicios Personales	127,134,171	123,935,058
Materiales y Suministros	28,748,534	25,104,386
Servicios Generales	92,136,724	76,071,275
Transferencias Internas y Asignaciones al Sector Público	6,505,636	2,825,645
Transferencias al Resto del Sector Público	0	0
Subsidios y Subvenciones	0	0
Ayudas Sociales	14,579,323	11,565,682
Pensiones y Jubilaciones	7,586,166	7,272,740
Transferencias a Fideicomisos, Mandatos y Contratos Análogos	0	0
Transferencias a la Seguridad Social	1,500,000	0
Donativos	0	0
Transferencias al Exterior	0	0
Participaciones	0	0
Aportaciones	0	0
Convenios	0	0
Otras Aplicaciones de Operación	43,110,376	505,005
Flujos Netos de Efectivo por Actividades de Operación	**52,584,459**	**87,345,864**

CONCEPTO	2023	2022
Flujos de Efectivo de las Actividades de Inversión		
Origen	**0**	**0**
Bienes Inmuebles, Infraestructura y Construcciones en Proceso	0	0
Bienes Muebles	0	0
Otros Orígenes de Inversión	0	0
Aplicación	**56,967,368**	**42,789,899**
Bienes Inmuebles, Infraestructura y Construcciones en Proceso	46,492,250	34,764,031
Bienes Muebles	10,475,118	8,025,868
Otras Aplicaciones de Inversión	0	0
Flujos Netos de Efectivo por Actividades de Inversión	**-56,967,368**	**-42,789,899**
Flujo de Efectivo de las Actividades de Financiamiento		
Origen	**0**	**0**
Endeudamiento Neto	0	0
Interno	0	0
Externo	0	0
Otros Orígenes de Financiamiento	0	0
Aplicación	**0**	**0**
Servicios de la Deuda	0	0
Interno	0	0
Externo	0	0
Otras Aplicaciones de Financiamiento	0	0
Flujos netos de Efectivo por Actividades de Financiamiento	**0**	**0**
Incremento/Disminución Neta en el Efectivo y Equivalentes al Efectivo	**-4,382,909**	**44,555,965**
Efectivo y Equivalentes al Efectivo al Inicio del Ejercicio	**68,874,552**	**24,318,587**
Efectivo y Equivalentes al Efectivo al Final del Ejercicio	**64,491,643**	**68,874,552**

Bajo protesta de decir verdad declaramos que los Estados Financieros y sus notas, son razonablemente correctos y son responsabilidad del emisor.

ING. HECTOR CASTORENA ESPARZA
PRESIDENTE MUNICIPAL

PROFA. ALMA GUADALUPE ZAPATA
SINDICA MUNICIPAL

C.P. IRMA DOMINGUEZ AGUILAR
TESORERA MUNICIPAL

f) Notas a los Estados Financieros

Municipio de Rincón de Romos

RINCÓN DE ROMOS
CERCA DE TI

Notas a los Estados Financieros Consolidados
al 31 DICIEMBRE 2023 (Anualizada)

De conformidad al artículo 46, fracción I, inciso e) y 49 de la Ley General de Contabilidad Gubernamental, así como a la normatividad emitida por el Consejo Nacional de Armonización Contable, a continuación se presentan las notas a los estados financieros correspondientes al 31 DICIEMBRE 2023, con los siguientes apartados:

- Notas de Gestión Administrativa
- Notas de Desglose
- Notas de Memoria

Notas de Gestión Administrativa

Las notas de gestión administrativa de las Entidades que integran el sector municipal, son producto de las notas de cada ente público que lo conforma, mismas que pueden ser consultadas en el respectivo apartado de cada ente público.

Notas de Desglose:

Bases de Preparación de los Estados Financieros

Las bases de preparación y obtención de los estados financieros de estas entidades se fundamentan en las normas y metodología para la emisión de información financiera y estructura de los estados financieros básicos y características de sus notas.

Activo

- Efectivo y Equivalentes

  En este apartado se integran los recursos monetarios que se manejan en cuentas bancarias en moneda nacional. A continuación se presenta la integración de este rubro:

(Pesos)

Concepto	2023	2022
Municipio de Rincón de Romos	62,350,792	67,744,395
OOAPAS	2,140,852	1,130,157
Suma:	64,491,643	68,874,552

ING. HÉCTOR CASTORENA ESPARZA
PRESIDENTE MUNICIPAL

PROFA. ALMA GUADALUPE ZAPATA CASTORENA
SINDICA MUNICIPAL

C.P. IRMA DOMINGUEZ AGUILAR
TESORERA MUNICIPAL

Municipio de Rincón de Romos

RINCÓN DE ROMOS
CERCA DE TI

Notas a los Estados Financieros Consolidados
al 31 DICIEMBRE 2023 (Anualizada)

- Derechos a recibir Efectivo o Equivalentes

  Corresponde integrar en este rubro los saldos que representan cuentas por cobrar y deudores diversos por cobrar a corto plazo, deudores por anticipos de la Tesorería a corto plazo, préstamos otorgados a corto plazo, otros derechos a recibir efectivo o equivalentes a corto plazo. A continuación se presenta la integración de este rubro:

(Pesos)

Concepto	2023	2022
Municipio de Rincón de Romos	2,797,022	4,254,972
OOAPAS	6,686,469	5,637,897
Suma:	9,483,491	9,892,869

- Derechos a recibir Bienes o Servicios

  Corresponde integrar en este rubro los saldos que representan anticipos a contratistas por obras públicas a corto plazo y otros derechos a recibir bienes o servicios a corto plazo. A continuación se presenta la integración de este rubro:

(Pesos)

Concepto	2023	2022
Municipio de Rincón de Romos	-	441,614
OOAPAS	300,000	580,000
Suma:	300,000	1,021,614

- Bienes Muebles, Inmuebles e Intangibles

  Se conforma por los bienes inmuebles, Infraestructura y Construcciones en Proceso en bienes de dominio público y en bienes propios.

  Se presenta la integración de este rubro al 31 DICIEMBRE 2023:

(Pesos)

Concepto	2023	2022
Municipio de Rincón de Romos	255,203,872	212,409,758
OOAPAS	9,866,439	6,552,754
Suma:	265,070,311	218,962,512

ING. HÉCTOR CASTORENA ESPARZA
PRESIDENTE MUNICIPAL

PROFA. ALMA GUADALUPE ZAPATA CASTORENA
SINDICA MUNICIPAL

C.P. IRMA DOMINGUEZ AGUILAR
TESORERA MUNICIPAL

Se conforma por los bienes muebles al 31 DICIEMBRE 2023:

(Pesos)

Concepto	2023	2022
Municipio de Rincón de Romos	51,297,428	42,203,674
OOAPAS	4,479,650	3,900,429
Suma:	55,777,078	46,104,103

Se conforma por los bienes Intangibles al 31 DICIEMBRE 2023:

(Pesos)

Concepto	2023	2022
Municipio de Rincón de Romos	63,666	93,666
OOAPAS	146,837	146,837
Suma:	210,503	240,503

- Depreciación, amortización y deterioro acumulada de bienes

Están representados por la depreciación, amortización y deterioro acumulado de los bienes inmuebles, muebles e intangibles. A continuación se presenta la integración de este rubro:

(Pesos)

Concepto	2023	2022
Municipio de Rincón de Romos	- 29,314,420	- 20,665,935
OOAPAS	- 61,531	- 13,719
Suma:	- 29,375,951	- 20,679,654

Pasivo

Este género se compone de dos grupos, el Pasivo Circulante y el Pasivo No Circulante, en éstos inciden pasivos derivados de operaciones por servicios personales, cuentas por pagar por operaciones presupuestarias y contabilizadas al 31 DICIEMBRE 2023; pasivos por obligaciones laborales y acreedores diversos,. A continuación se presenta la integración de este rubro:

(Pesos)

Concepto	2023	2022
Municipio de Rincón de Romos	87,094,450	75,983,942
OOAPAS	2,438,792	3,433,373
Suma:	89,533,242	79,417,315

Municipio de Rincón de Romos

RINCÓN DE ROMOS
CERCA DE TÍ

Notas a los Estados Financieros Consolidados
al 31 DICIEMBRE 2023 (Anualizada)

Notas al Estado de Variación de la Hacienda Pública/Patrimonio:

Este Estado muestra el monto de la Hacienda Pública/Patrimonio al 31 DICIEMBRE 2023 y se conforma como sigue:

(Pesos)

Concepto	2023	2022
Municipio de Rincón de Romos	255,343,122	230,537,414
OOAPAS	21,119,923	14,500,982
Suma:	276,463,045	245,038,396

Notas al Estado de Actividades

Este Estado muestra dos grandes agregados representados por los Ingresos y Otros Beneficios, así como los Gastos y Otras Pérdidas, mostrando los conceptos del ingreso de acuerdo al Clasificador por Rubro de Ingresos y los Gastos con los conceptos del Clasificador por Objeto del Gasto, así mismo permite determinar el resultado del ejercicio (Ahorro/Desahorro) y se conforma de la siguiente manera:

(Pesos)

Concepto	2023	2022
Municipio de Rincón de Romos	25,998,738	25,371,336
OOAPAS	6,640,475	1,991,446
Suma:	32,639,212	27,362,783

Notas al Estado Analítico del Activo

Para la consolidación del Estado Analítico del Activo de las Entidades del ámbito municipal, se tomaron en cuenta el saldo final de los ejercicios 2023 y 2022, mismos que se muestran a continuación:

Concepto	2023	2022
Municipio de Rincón de Romos	35,916,216	20,405,203
OOAPAS	5,624,360	11,713,828
Suma:	41,540,576	32,119,031

ING. HÉCTOR CASTORENA ESPARZA
PRESIDENTE MUNICIPAL

PROFA. ALMA GUADALUPE ZAPATA CASTORENA
SINDICA MUNICIPAL

C.P. IRMA DOMINGUEZ AGUILAR
TESORERA MUNICIPAL

Municipio de Rincón de Romos

RINCÓN DE ROMOS
CERCA DE TÍ

Notas a los Estados Financieros Consolidados
al 31 DICIEMBRE 2023 (Anualizada)

Notas al Estado de Flujo de Efectivo

Flujo de Efectivo de las Actividades de Gestión u operación

Durante el periodo que se informa, las Entidades del sector municipal, percibieron ingresos de gestión por la cantidad de $373,885,388.00 mismo que se integran de la siguiente forma:

Origen

Concepto	2023	2022
Municipio de Rincón de Romos	325,661,255	293,275,117
OOAPAS	48,224,133	41,350,538
Suma:	373,885,388	334,625,655

Durante el periodo que se informa, las Entidades del sector municipal, realizaron egresos de gestión por la cantidad de $321,300,929.00 mismo que se integran de la siguiente forma:

Aplicación

Concepto	2023	2022
Municipio de Rincón de Romos	276,488,979	209,219,337
OOAPAS	44,811,950	38,060,455
Suma:	321,300,929	247,279,791

El flujo de efectivo neto del periodo que se informa de las entidades del sector municipal, ascendió a $52,584,459.00 mismo que se integra de la siguiente forma:

Flujo Neto de Efectivo

Concepto	2023	2022
Municipio de Rincón de Romos	49,172,275	84,055,780
OOAPAS	3,412,184	3,290,084
Suma:	52,584,459	87,345,864

ING. HÉCTOR CASTORENA ESPARZA
PRESIDENTE MUNICIPAL

PROFA. ALMA GUADALUPE ZAPATA CASTORENA
SINDICA MUNICIPAL

C.P. IRMA DOMINGUEZ AGUILAR
TESORERA MUNICIPAL

Flujo de Efectivo de las Actividades de Inversión.

Durante el periodo que se informa, las Entidades del sector municipal percibieron ingresos de inversión por la cantidad de $0.00, mismo que se integra de la siguiente forma:

Origen

Concepto	2023	2022
Municipio de Rincón de Romos	-	-
OOAPAS	-	-
Suma:	-	-

Durante el periodo que se informa, las Entidades del sector municipal realizaron gastos de inversión por la cantidad de $56,967,368.00 mismo que se integra de la siguiente forma:

Aplicación

Concepto	2023	2022
Municipio de Rincón de Romos	54,565,878	39,086,938
OOAPAS	2,401,489	3,702,961
Suma:	56,967,368	42,789,899

Durante el periodo que se informa, las Entidades del sector municipal tuvieron un flujo neto de efectivo por actividades de inversión por la cantidad de -$56,967,368.00 mismo que se integra de la siguiente forma:

Flujo Neto de las Actividades de Inversión

Concepto	2023	2022
Municipio de Rincón de Romos	- 54,565,878	- 39,086,938
OOAPAS	- 2,401,489	- 3,702,961
Suma:	- 56,967,368	- 42,789,899

Flujo de Efectivo de las Actividades de Financiamiento

Durante el periodo que se informa, las entidades del sector municipal recibieron ingresos por financiamiento por la cantidad de $0.00, mismo que se integra de la siguiente forma:

Origen

Concepto	2023	2022
Municipio de Rincón de Romos	-	-
OOAPAS	-	-
Suma:	-	-

ING. HÉCTOR CASTORENA ESPARZA
PRESIDENTE MUNICIPAL

PROFA. ALMA GUADALUPE ZAPATA CASTORENA
SINDICA MUNICIPAL

C.P. IRMA DOMINGUEZ AGUILAR
TESORERA MUNICIPAL

Municipio de Rincón de Romos

RINCÓN DE ROMOS
CERCA DE TI

Notas a los Estados Financieros Consolidados
al 31 DICIEMBRE 2023 (Anualizada)

Durante el periodo que se informa, las entidades del sector municipal no realizaron egresos por financiamiento por la cantidad de $0.00, mismo que se integra de la siguiente forma:

Aplicación

Concepto	2023	2022
Municipio de Rincón de Romos	-	-
OOAPAS	-	-
Suma:	-	-

Durante el periodo que se informa, las entidades del sector municipal obtuvieron flujos netos de efectivo por actividades de financiamiento por la cantidad de $0.00, mismo que se integra de la siguiente forma:

Flujo Neto de Efectivo por Actividades de Financiamiento

Concepto	2023	2022
Municipio de Rincón de Romos	-	-
OOAPAS	-	-
Suma:	-	-

Notas de Memoria

Las notas de memoria de las Entidades que integran el sector municipal, son producto de las notas de cada ente público que lo conforma, mismas que pueden ser consultadas en el respectivo apartado de cada ente público.

Bajo Protesta de decir verdad declaramos que los Estados Financieros y sus Notas son razonablemente.

ING. HÉCTOR CASTORENA ESPARZA
PRESIDENTE MUNICIPAL

PROFA. ALMA GUADALUPE ZAPATA CASTORENA
SÍNDICA MUNICIPAL

C.P. IRMA DOMÍNGUEZ AGUILAR
TESORERA MUNICIPAL

g) Estado Analítico

del Activo

CUENTA PÚBLICA 2023
ESTADO ANALÍTICO DEL ACTIVO
DEL 1o. DE ENERO AL 31 DICIEMBRE DE 2023 Y 2022
(PESOS)
CONSOLIDADO DEL SECTOR PARAMUNICIPAL (ANUALIZADA)
MUNICIPIO DE: MUNICIPIO DE RINCON DE ROMOS

CONCEPTO	Saldo Inicial	Cargos del Periodo	Abonos del Periodo	Saldo Final	Variación del Periodo
ACTIVO	**578,127,386**	**1,641,748,557**	**1,600,207,982**	**619,667,961**	**41,540,576**
Activo Circulante	**56,235,885**	**1,560,289,713**	**1,565,803,614**	**50,721,983**	**-5,513,902**
Efectivo y Equivalentes	29,719,467	1,181,775,548	1,186,158,457	25,336,558	-4,382,909
Derechos a Recibir Efectivo o Equivalentes	8,086,887	348,019,850	348,429,228	7,677,509	-409,378
Derechos a Recibir Bienes o Servicios	18,429,531	30,494,315	31,215,929	17,707,916	-721,614
Inventarios	0	0	0	0	0
Almacenes	0	0	0	0	0
Estimación por Pérdida o Deterioro de Activos Circulantes	0	0	0	0	0
Otros Activos Circulantes	0	0	0.00	0	0
Activo No Circulante	**521,891,501**	**81,458,845**	**34,404,367**	**568,945,978**	**47,054,477**
Inversiones Financieras a Largo Plazo	0	0	0	0	0
Derechos a Recibir Efectivo o Equivalentes a Largo Plazo	29,253	0	0	29,253	0
Bienes Inmuebles, Infraestructura y Construcciones en Proceso	498,672,130	70,080,975	23,973,177	544,779,929	46,107,799
Bienes Muebles	31,064,328	10,475,118	802,142	40,737,304	9,672,976
Activos Intangibles	198,923	0	30,000	168,923	-30,000
Depreciación, Deterioro y Amortización Acumulada de Bienes	-11,864,265	902,752	9,599,049	-20,560,562	-8,696,297
Activos Diferidos	2,997,903	0	0	2,997,903	0
Estimación por Pérdida o Deterioro de Activos no Circulantes	0	0	0	0	0
Otros Activos no Circulantes	793,228	0	0	793,228	0

Bajo protesta de decir verdad declaramos que los Estados Financieros y sus Notas son razonablemente correctos y responsabilidad del emisor.

ING. HECTOR CASTORENA ESPARZA
PRESIDENTE MUNICIPAL

PROFA. ALMA GUADALUPE ZAPATA CASTORENA
SINDICA MUNICIPAL

C.P. IRMA DOMINGUEZ AGUILAR
TESORERA MUNICIPAL

CUENTA PÚBLICA

2023

OOAPAS

RINCÓN DE ROMOS

H. AYUNTAMIENTO 2021 - 2024

INFORMACIÓN CONTABLE

OOAPAS
RINCÓN DE ROMOS
H. AYUNTAMIENTO 2021 - 2024

ESTADO DE ACTIVIDADES

OOAPAS
RINCÓN DE ROMOS
H. AYUNTAMIENTO 2021 - 2024

Cuenta Pública 2023

Organismo Operador del Agua Potable, Alcantarillado y Saneamiento del Municipio de Rincón de Romos

Estado de Actividades

Del 1 de Enero al 31 de Diciembre de 2023

(Cifras en Pesos)

Concepto	2023	2022
INGRESOS Y OTROS BENEFICIOS		
Ingresos de Gestión	**40,265,596**	**36,136,395**
Impuestos	0	0
Cuotas y Aportaciones de Seguridad Social	0	0
Contribuciones de Mejoras	0	0
Derechos	0	0
Productos	2,561	985
Aprovechamientos	0	0
Ingresos por Venta de Bienes y Prestación de Servicios	40,263,035	36,135,411
Participaciones, Aportaciones, Convenios, Incentivos Derivados de la Colaboración Fiscal, Fondos Distintos de Aportaciones, Transferencias, Asignaciones, Subsidios y Subvenciones, y Pensiones y Jubilaciones	**7,174,917**	**5,166,645**
Participaciones, Aportaciones, Convenios, Incentivos Derivados de la Colaboración Fiscal y Fondos Distintos de Aportaciones	2,966,516	5,046,645
Transferencias, Asignaciones, Subsidios y Subvenciones, y Pensiones y Jubilaciones	4,208,401	120,000
Otros Ingresos y Beneficios	**223,620**	**47,498**
Ingresos Financieros	0	0
Incremento por Variación de Inventarios	0	0
Disminución del Exceso de Estimaciones por Pérdida o Deterioro u Obsolescencia	0	0
Disminución del Exceso de Provisiones	0	0
Otros Ingresos y Beneficios Varios	223,620	47,498
Total de Ingresos y Otros Beneficios	**47,664,133**	**41,350,538**
GASTOS Y OTRAS PÉRDIDAS		
Gastos de Funcionamiento	**38,741,780**	**35,389,437**
Servicios Personales	10,171,241	10,143,145
Materiales y Suministros	4,454,984	3,329,165
Servicios Generales	24,115,554	21,917,127
Transferencias, Asignaciones, Subsidios y Otras Ayudas	**2,234,066**	**3,069,655**
Transferencias Internas y Asignaciones al Sector Público	0	0
Transferencias al Resto del Sector Público	0	0
Subsidios y Subvenciones	0	0
Ayudas Sociales	2,197,683	3,037,184
Pensiones y Jubilaciones	36,383	32,470
Transferencias a Fideicomisos, Mandatos y Contratos Análogos	0	0
Transferencias a la Seguridad Social	0	0
Donativos	0	0
Transferencias al Exterior	0	0
Participaciones y Aportaciones	**0**	**0**
Participaciones	0	0
Aportaciones	0	0
Convenios	0	0
Intereses, Comisiones y Otros Gastos de la Deuda Pública	**0**	**0**
Intereses de la Deuda Pública	0	0
Comisiones de la Deuda Pública	0	0
Gastos de la Deuda Pública	0	0
Costo por Coberturas	0	0
Apoyos Financieros	0	0
Otros Gastos y Pérdidas Extraordinarias	**47,813**	**0**
Estimaciones, Depreciaciones, Deterioros, Obsolescencia y Amortizaciones	47,813	0
Provisiones	0	0
Disminución de Inventarios	0	0
Otros Gastos	0	0
Inversión Pública	**0**	**900,000**
Inversión Pública no Capitalizable	0	900,000
Total de Gastos y Otras Pérdidas	**41,023,659**	**39,359,092**
Resultados del Ejercicio (Ahorro/Desahorro)	**6,640,475**	**1,991,446**

Bajo protesta de decir verdad declaramos que los Estados Financieros y sus notas, son razonablemente correctos y son responsabilidad del emisor.

ING. MARÍA ANTONIETA VÁZQUEZ DE SANTOS

DIRECTOR OOAPAS

ESTADO DE SITUCIÓN FINANCIERA

OOAPAS
RINCÓN DE ROMOS
H. AYUNTAMIENTO 2021 - 2024

Cuenta Pública 2023
Organismo Operador del Agua Potable, Alcantarillado y Saneamiento del Municipio de Rincón de Romos
Estado de Situación Financiera
Al 31 de Diciembre de 2023
(Cifras en Pesos)

Concepto	2023	2022
ACTIVO		
Activo Circulante		
Efectivo y Equivalentes	2,140,852	1,130,157
Derechos a Recibir Efectivo o Equivalentes	6,686,469	5,637,897
Derechos a Recibir Bienes o Servicios	300,000	580,000
Inventarios	0	0
Almacenes	0	0
Estimación por Pérdida o Deterioro de Activos Circulantes	0	0
Otros Activos Circulantes	0	0
Total de Activos Circulantes	**9,127,320**	**7,348,054**
Activo No Circulante		
Inversiones Financieras a Largo Plazo	0	0
Derechos a Recibir Efectivo o Equivalentes a Largo Plazo	0	0
Bienes Inmuebles, Infraestructura y Construcciones en Proceso	9,866,439	6,552,754
Bienes Muebles	4,479,650	3,900,429
Activos Intangibles	146,837	146,837
Depreciación, Deterioro y Amortización Acumulada de Bienes	-61,531	-13,719
Activos Diferidos	0	0
Estimación por Pérdida o Deterioro de Activos no Circulantes	0	0
Otros Activos no Circulantes	0	0
Total de Activos No Circulantes	**14,431,395**	**10,586,301**
Total del Activo	**23,558,715**	**17,934,355**

Concepto	2023	2022
PASIVO		
Pasivo Circulante		
Cuentas por Pagar a Corto Plazo	2,438,792	3,339,649
Documentos por Pagar a Corto Plazo	0	0
Porción a Corto Plazo de la Deuda Pública a Largo Plazo	0	0
Títulos y Valores a Corto Plazo	0	0
Pasivos Diferidos a Corto Plazo	0	93,724
Fondos y Bienes de Terceros en Garantía y/o Administración a Corto Plazo	0	0
Provisiones a Corto Plazo	0	0
Otros Pasivos a Corto Plazo	0	0
Total de Pasivos Circulantes	**2,438,792**	**3,433,373**
Pasivo No Circulante		
Cuentas por Pagar a Largo Plazo	0	0
Documentos por Pagar a Largo Plazo	0	0
Deuda Pública a Largo Plazo	0	0
Pasivos Diferidos a Largo Plazo	0	0
Fondos y Bienes de Terceros en Garantía y/o en Administración a Largo Plazo	0	0
Provisiones a Largo Plazo	0	0
Total de Pasivos No Circulantes	**0**	**0**
Total del Pasivo	**2,438,792**	**3,433,373**
HACIENDA PÚBLICA/PATRIMONIO		
Hacienda Pública/Patrimonio Contribuido	**0**	**0**
Aportaciones	0	0
Donaciones de Capital	0	0
Actualización de la Hacienda Pública /Patrimonio	0	0
Hacienda Pública/Patrimonio Generado	**21,119,923**	**14,500,982**
Resultados del Ejercicio (Ahorro/Desahorro)	6,640,475	1,991,446
Resultados de Ejercicios Anteriores	14,441,492	12,450,045
Revalúos	0	0
Reservas	0	0
Rectificaciones de Resultados de Ejercicios Anteriores	37,956	59,490
Exceso o Insuficiencia en la Actualización de la Hacienda Pública/Patrimonio	**0**	**0**
Resultado por Posición Monetaria	0	0
Resultado por Tenencia de Activos no Monetarios	0	0
Total Hacienda Pública/Patrimonio	**21,119,923**	**14,500,982**
Total del Pasivo y Hacienda Pública /Patrimonio	**23,558,715**	**17,934,355**

Bajo protesta de decir verdad declaramos que los Estados Financieros y sus notas, son razonablemente correctos y son responsabilidad del emisor.

ING. MARÍA ANTONIETA VÁZQUEZ DE SANTOS
DIRECTOR OOAPAS

ESTADO DE VARIACIÓN DE LA HACIENDA PÚBLICA

OOAPAS
RINCÓN DE ROMOS
H. AYUNTAMIENTO 2021 - 2024

Cuenta Pública 2023

Organismo Operador del Agua Potable, Alcantarillado y Saneamiento del Municipio de Rincón de Romos

Estado de Variación en la Hacienda Pública

Del 1 de Enero al 31 de Diciembre de 2023

(Cifras en Pesos)

Concepto	Hacienda Pública / Patrimonio Contribuido	Hacienda Pública / Patrimonio Generado de Ejercicios Anteriores	Hacienda Pública / Patrimonio Generado del Ejercicio	Exceso o Insuficiencia en la Actualización de la Hacienda Pública / Patrimonio	TOTAL
Hacienda Pública/ Patrimonio Contribuido Neto de 2022	**0**				**0**
Aportaciones	0	0	0	0	0
Donaciones de Capital	0	0	0	0	0
Actualización de la Hacienda Pública/Patrimonio	0	0	0	0	0
Hacienda Pública/Patrimonio Generado Neto de 2022		**12,509,536**	**1,991,446**		**14,500,982**
Resultados del Ejercicio (Ahorro/Desahorro)	0	0	1,991,446	0	1,991,446
Resultados de Ejercicios Anteriores	0	12,450,045	0	0	12,450,045
Revalúos	0	0	0	0	0
Reservas	0	0	0	0	0
Rectificaciones de Resultados de Ejercicios Anteriores	0	59,490	0	0	59,490
Exceso o Insuficiencia en la Actualización de la Hacienda Pública/Patrimonio Neto de 2022				**0**	**0**
Resultado por Posición Monetaria	0	0	0	0	0
Resultado por Tenencia de Activos no Monetarios	0	0	0	0	0
Hacienda Pública/Patrimonio Neto Final de 2022	**0**	**12,509,536**	**1,991,446**	**0**	**14,500,982**
Cambios en la Hacienda Pública/Patrimonio Contribuido Neto de 2023	**0**				**0**
Aportaciones	0	0	0	0	0
Donaciones de Capital	0	0	0	0	0
Actualización de la Hacienda Pública/Patrimonio	0	0	0	0	0
Variaciones de la Hacienda Pública/Patrimonio Generado Neto de 2023		**1,991,446**	**4,627,494**		**6,618,941**
Resultados del Ejercicio (Ahorro/Desahorro)	0	0	6,640,475	0	6,640,475
Resultados de Ejercicios Anteriores	0	1,991,446	-1,991,446	0	0
Revalúos	0	0	0	0	0
Reservas	0	0	0	0	0
Rectificaciones de Resultados de Ejercicios Anteriores	0	0	-21,534	0	-21,534
Cambios en el Exceso o Insuficiencia en la Actualización de la Hacienda Pública/Patrimonio Neto de 2023				**0**	**0**
Resultado por Posición Monetaria	0	0	0	0	0
Resultado por Tenencia de Activos no Monetarios	0	0	0	0	0
Hacienda Pública/Patrimonio Neto Final de 2023	**0**	**14,500,982**	**6,618,941**	**0**	**21,119,923**

Bajo protesta de decir verdad declaramos que los Estados Financieros y sus notas, son razonablemente correctos y son responsabilidad del emisor.

ING. MARÍA ANTONIETA VÁZQUEZ DE SANTOS

DIRECTOR OOAPAS

ESTADOS DE CAMBIOS EN LA SITUACIÓN FINANCIERA

OOAPAS
RINCÓN DE ROMOS
H. AYUNTAMIENTO 2021 - 2024

Cuenta Pública 2023

Organismo Operador del Agua Potable, Alcantarillado y Saneamiento del Municipio de Rincón de Romos

Estado de Cambios en la Situación Financiera

Del 1 de Enero al 31 de Diciembre de 2023

(Cifras en Pesos)

Concepto	Origen	Aplicación
ACTIVO	**327,813**	**5,952,172**
Activo Circulante	**280,000**	**2,059,266**
Efectivo y Equivalentes	0	1,010,695
Derechos a Recibir Efectivo o Equivalentes	0	1,048,571
Derechos a Recibir Bienes o Servicios	280,000	0
Inventarios	0	0
Almacenes	0	0
Estimación por Pérdida o Deterioro de Activos Circulantes	0	0
Otros Activos Circulantes	0	0
Activo No Circulante	**47,813**	**3,892,906**
Inversiones Financieras a Largo Plazo	0	0
Derechos a Recibir Efectivo o Equivalentes a Largo Plazo	0	0
Bienes Inmuebles, Infraestructura y Construcciones en Proceso	0	3,313,686
Bienes Muebles	0	579,221
Activos Intangibles	0	0
Depreciación, Deterioro y Amortización Acumulada de Bienes	47,813	0
Activos Diferidos	0	0
Estimación por Pérdida o Deterioro de Activos no Circulantes	0	0
Otros Activos no Circulantes	0	0
PASIVO	**0**	**994,581**
Pasivo Circulante	**0**	**994,581**
Cuentas por Pagar a Corto Plazo	0	900,857
Documentos por Pagar a Corto Plazo	0	0
Porción a Corto Plazo de la Deuda Pública a Largo Plazo	0	0
Títulos y Valores a Corto Plazo	0	0
Pasivos Diferidos a Corto Plazo	0	93,724
Fondos y Bienes de Terceros en Garantía y/o Administración a Corto Plazo	0	0
Provisiones a Corto Plazo	0	0
Otros Pasivos a Corto Plazo	0	0
Pasivo No Circulante	**0**	**0**
Cuentas por Pagar a Largo Plazo	0	0
Documentos por Pagar a Largo Plazo	0	0
Deuda Pública a Largo Plazo	0	0
Pasivos Diferidos a Largo Plazo	0	0
Fondos y Bienes de Terceros en Garantía y/o en Administración a Largo Plazo	0	0
Provisiones a Largo Plazo	0	0
HACIENDA PÚBLICA/PATRIMONIO	**6,640,475**	**21,534**
Hacienda Pública/Patrimonio Contribuido	**0**	**0**
Aportaciones	0	0
Donaciones de Capital	0	0
Actualización de la Hacienda Pública/Patrimonio	0	0
Hacienda Pública/Patrimonio Generado	**6,640,475**	**21,534**
Resultados del Ejercicio (Ahorro/Desahorro)	4,649,028	0
Resultados de Ejercicios Anteriores	1,991,446	0
Revalúos	0	0
Reservas	0	0
Rectificaciones de Resultados de Ejercicios Anteriores	0	21,534
Exceso o Insuficiencia en la Actualización de la Hacienda Pública/Patrimonio	**0**	**0**
Resultado por Posición Monetaria	0	0
Resultado por Tenencia de Activos no Monetarios	0	0

Bajo protesta de decir verdad declaramos que los Estados Financieros y sus notas, son razonablemente correctos y son responsabilidad del emisor.

ING. MARÍA ANTONIETA VÁZQUEZ DE SANTOS

DIRECTOR OOAPAS

ESTADO DE FLUJOS DE EFECTIVO

OOAPAS
RINCÓN DE ROMOS
H. AYUNTAMIENTO 2021 - 2024

Cuenta Pública 2023
Organismo Operador del Agua Potable, Alcantarillado y Saneamiento del Municipio de Rincón de Romos
Estado de Flujos de Efectivo
Del 1 de Enero al 31 de Diciembre de 2023
(Cifras en Pesos)

Concepto	2023	2022
Flujos de Efectivo de las Actividades de Operación		
Origen	**48,224,133**	**41,350,538**
Impuestos	0	0
Cuotas y Aportaciones de Seguridad Social	0	0
Contribuciones de Mejoras	0	0
Derechos	0	0
Productos	562,561	985
Aprovechamientos	0	0
Ingresos por Venta de Bienes y Prestación de Servicios	40,486,655	36,182,909
Participaciones, Aportaciones, Convenios, Incentivos Derivados de la Colaboración Fiscal y Fondos Distintos de Aportaciones	2,966,516	5,046,645
Transferencias, Asignaciones, Subsidios y Subvenciones, y Pensiones y Jubilaciones	4,208,401	120,000
Otros Orígenes de Operación	0	0
Aplicación	**44,811,950**	**38,060,455**
Servicios Personales	10,150,190	10,143,145
Materiales y Suministros	4,454,984	2,773,126
Servicios Generales	24,100,986	21,569,525
Transferencias Internas y Asignaciones al Sector Público	0	0
Transferencias al Resto del Sector Público	0	0
Subsidios y Subvenciones	0	0
Ayudas Sociales	2,197,683	3,037,184
Pensiones y Jubilaciones	36,383	32,470
Transferencias a Fideicomisos, Mandatos y Contratos Análogos	0	0
Transferencias a la Seguridad Social	0	0
Donativos	0	0
Transferencias al Exterior	0	0
Participaciones	0	0
Aportaciones	0	0
Convenios	0	0
Otras Aplicaciones de Operación	3,871,723	505,005
Flujos Netos de Efectivo por Actividades de Operación	**3,412,184**	**3,290,084**
Flujos de Efectivo de las Actividades de Inversión		
Origen	**0**	**0**
Bienes Inmuebles, Infraestructura y Construcciones en Proceso	0	0
Bienes Muebles	0	0
Otros Orígenes de Inversión	0	0
Aplicación	**2,401,489**	**3,702,961**
Bienes Inmuebles, Infraestructura y Construcciones en Proceso	1,822,268	3,140,000
Bienes Muebles	579,221	562,961
Otras Aplicaciones de Inversión	0	0
Flujos Netos de Efectivo por Actividades de Inversión	**-2,401,489**	**-3,702,961**
Flujos de Efectivo de las Actividades de Financiamiento		
Origen	**0**	**0**
Endeudamiento Neto	0	0
Interno	0	0
Externo	0	0
Otros Orígenes de Financiamiento	0	0
Aplicación	**0**	**0**
Servicios de la Deuda	0	0
Interno	0	0
Externo	0	0
Otras Aplicaciones de Financiamiento	0	0
Flujos Netos de Efectivo por Actividades de Financiamiento	**0**	**0**
Incremento/Disminución Neta en el Efectivo y Equivalentes al Efectivo	**1,010,695**	**-412,877**
Efectivo y Equivalentes al Efectivo al Inicio del Ejercicio	**1,130,157**	**1,543,034**
Efectivo y Equivalentes al Efectivo al Final del Ejercicio	**2,140,852**	**1,130,157**

Bajo protesta de decir verdad declaramos que los Estados Financieros y sus notas, son razonablemente correctos y son responsabilidad del emisor.

ING. MARIA ANTONIETA VÁZQUEZ DE SANTOS
DIRECTOR OOAPAS

INFORME DE PASIVOS CONTINGENTES

OOAPAS
RINCÓN DE ROMOS
H. AYUNTAMIENTO 2021 - 2024

Cuenta Pública 2023
Organismo Operador del Agua Potable, Alcantarillado y Saneamiento del Municipio de Rincón de Romos
Informe sobre Pasivos Contingentes
Del 1 de Enero al 31 de Diciembre de 2023
(Cifras en Pesos)

En cumplimiento a lo dispuesto en los artículos 46, Fracción I, Inciso f) y 52 de la Ley General de Contabilidad Gubernamental y de conformidad con lo establecido en el Capítulo VII, Numeral II, Inciso h) del Manual de Contabilidad Gubernamental emitido por el CONAC, el Ente Público informa lo siguiente:

Cuenta	Concepto	Importe
	TOTAL	

Bajo protesta de decir verdad declaramos que los Estados Financieros y sus notas, son razonablemente correctos y son responsabilidad del emisor.

ESTADO ANALÍTICO DEL ACTIVO

OOAPAS
RINCÓN DE ROMOS
H. AYUNTAMIENTO 2021 - 2024

Cuenta Pública 2023

Organismo Operador del Agua Potable, Alcantarillado y Saneamiento del Municipio de Rincón de Romos

Estado Analítico del Activo

Del 1 de Enero al 31 de Diciembre de 2023

(Cifras en Pesos)

Concepto	Saldo Inicial	Cargos del Periodo	Abonos del Periodo	Saldo Final	Variación del Periodo
ACTIVO	**17,934,355**	**125,541,651**	**119,917,292**	**23,558,715**	**5,624,360**
Activo Circulante	**7,348,054**	**121,648,745**	**119,869,479**	**9,127,320**	**1,779,266**
Efectivo y Equivalentes	1,130,157	65,502,977	64,492,283	2,140,852	1,010,695
Derechos a Recibir Efectivo o Equivalentes	5,637,897	56,145,768	55,097,197	6,686,469	1,048,571
Derechos a Recibir Bienes o Servicios	580,000	0	280,000	300,000	-280,000
Inventarios	0	0	0	0	0
Almacenes	0	0	0	0	0
Estimación por Pérdida o Deterioro de Activos Circulantes	0	0	0	0	0
Otros Activos Circulantes	0	0	0	0	0
Activo No Circulante	**10,586,301**	**3,892,906**	**47,813**	**14,431,395**	**3,845,094**
Inversiones Financieras a Largo Plazo	0	0	0	0	0
Derechos a Recibir Efectivo o Equivalentes a Largo Plazo	0	0	0	0	0
Bienes Inmuebles, Infraestructura y Construcciones en Proceso	6,552,754	3,313,686	0	9,866,439	3,313,686
Bienes Muebles	3,900,429	579,221	0	4,479,650	579,221
Activos Intangibles	146,837	0	0	146,837	0
Depreciación, Deterioro y Amortización Acumulada de Bienes	-13,719	0	47,813	-61,531	-47,813
Activos Diferidos	0	0	0	0	0
Estimación por Pérdida o Deterioro de Activos no Circulantes	0	0	0	0	0
Otros Activos no Circulantes	0	0	0	0	0

Bajo protesta de decir verdad declaramos que los Estados Financieros y sus notas, son razonablemente correctos y son responsabilidad del emisor.

ING. MARÍA ANTONIETA VÁZQUEZ DE SANTOS

DIRECTOR OOAPAS

ESTADO ANALÍTICO DE LA DEUDA Y OTROS PASIVOS

OOAPAS
RINCÓN DE ROMOS
H. AYUNTAMIENTO 2021 - 2024

Cuenta Pública 2023

Organismo Operador del Agua Potable, Alcantarillado y Saneamiento del Municipio de Rincón de Romos

Estado Analítico de la Deuda y Otros Pasivos

Del 1 de Enero al 31 de Diciembre de 2023

(Cifras en Pesos)

Denominación de las Deudas	Moneda de Contratación	Institución o País Acreedor	Saldo Inicial del Periodo	Saldo Final del Periodo
DEUDA PÚBLICA				
Corto Plazo				
Deuda Interna			**0**	**0**
Instituciones de Crédito	Peso	México	0	0
Títulos y Valores	Peso	México	0	0
Arrendamientos Financieros	Peso	México	0	0
Deuda Externa			**0**	**0**
Organismos Financieros Internacionales	Peso	México	0	0
Deuda Bilateral	Peso	México	0	0
Títulos y Valores	Peso	México	0	0
Arrendamientos Financieros	Peso	México	0	0
Subtotal de Deuda Pública a Corto Plazo			**0**	**0**
Largo Plazo				
Deuda Interna			**0**	**0**
Instituciones de Crédito	Peso	México	0	0
Títulos y Valores	Peso	México	0	0
Arrendamientos Financieros	Peso	México	0	0
Deuda Externa			**0**	**0**
Organismos Financieros Internacionales	Peso	México	0	0
Deuda Bilateral	Peso	México	0	0
Títulos y Valores	Peso	México	0	0
Arrendamientos Financieros	Peso	México	0	0
Subtotal de Deuda Pública a Largo Plazo			**0**	**0**
Total de Otros Pasivos	Peso	México	**3,433,373**	**2,438,792**
Total de Deuda Pública y Otros Pasivos			**3,433,373**	**2,438,792**

Bajo protesta de decir verdad declaramos que los Estados Financieros y sus notas, son razonablemente correctos y son responsabilidad del emisor.

ING. MARÍA ANTONIETA VÁZQUEZ DE SANTOS

DIRECTOR OOAPAS

NOTAS DE DESGLOSE

OOAPAS
RINCÓN DE ROMOS
H. AYUNTAMIENTO 2021 - 2024

NOTAS A LOS ESTADOS FINANCIEROS
DICIEMBRE 2023

a) NOTAS DE DESGLOSE

I) NOTAS AL ESTADO DE SITUACIÓN FINANCIERA

Activo

Efectivo y Equivalentes

1. En este apartado nos refleja el monto correspondiente al saldo recaudado en el periodo, con la finalidad de ejercerlo durante el periodo del 2023, el cual está integrado por programas y proyectos de recursos Federales, Municipales y Propios, como:

A continuación, se relacionan las cuentas que integran el rubro de efectivo y equivalentes:

Concepto	2023	2022
BANCOS/TESORERÍA	$ 2,032,220.35	$ 999,525.83
INVERSIONES TEMPORALES (HASTA 3 MESES)	$ .00	$ .00
FONDOS CON AFECTACIÓN ESPECÍFICA	$ .00	$ .00
Suma	$ 2,032,220.35	**999525.83**

Bancos/Tesorería

Representa el monto de efectivo disponible propiedad del OOAPAS, en instituciones bancarias, su importe se integra por:

Banco	Importe
BBVA BANCOMER	$ 2,431,058.09
BANORTE	$ 2036.86
BANCO AZTECA	$ 775,384.77
	$ .00
Suma	$ 3,208,479.72

Inversiones Temporales

Representa el monto de efectivo invertido por el OOAOAS, la cual se efectúa a plazos que van de inversión a la vista hasta 90 días, su importe se integra por:

Banco	Importe
No Aplica	$ 0.00
Suma	**$0.00**

Fondos con Afectación Específica

Para el Organismo Operador de Agua Potable, Alcantarillado y Saneamiento del Municipio de Rincón de Romos, esta partida no aplica.

Derechos a recibir Efectivo y Equivalentes y Bienes o Servicios a Recibir

En este apartado se manejan los deudores, funcionarios y empleados corresponde a los gastos por comprobar y viáticos otorgados para realizar comisiones fuera del estado, este rubro debe ser depurado en los primeros días del mes siguiente.

Concepto	2023	2022
CUENTAS POR COBRAR A CORTO PLAZO	$ 4,017,814.56	$ 2,701,883.15
DEUDORES DIVERSOS POR COBRAR A CORTO PLAZO	$ 200.10	$ 200.10
OTROS DERECHOS A RECIBIR EFECTIVO O EQUIVALENTES A CORTO PLAZO	$ .00	$ .00
Suma	**4018014.66**	**2702083.25**

Deudores Diversos por Cobrar a Corto Plazo

Concepto	2023	2023
CUENTAS POR COBRAR A CORTO PLAZO	$ 3,750653.76	0.999939432
DEUDORES DIVERSOS POR COBRAR A CORTO PLAZO	0	6.05676E-05
Suma	4018014.66	

Otros Derechos a recibir Efectivo y Equivalentes a Corto Plazo

Representan los derechos de cobro originados en el desarrollo de las actividades del ente público, de los cuales se espera recibir una contraprestación representada en recursos, bienes o servicios; en un plazo menor o igual a doce meses, no incluidos en las cuentas anteriores,

Bienes Disponibles para su Transformación o Consumo (inventarios)

De acuerdo al giro de este Organismo Operador de Agua Potable alcantarillado y Saneamiento del Municipio de Rincón de Romos, no se cuenta con bienes para la transformación o consumo.

Inversiones Financieras
De acuerdo al giro de este Organismo Operador de Agua Potable alcantarillado y Saneamiento del Municipio de Rincón de Romos, no se cuenta con bienes para la transformación o consumo.

Bienes Muebles, Inmuebles e Intangibles

Se integra de la siguiente manera:

Concepto	2023	2022
TERRENOS	$ 30,000.00	$ 30,000.00
OTROS BIENES INMUEBLES	$ .00	$ .00
Subtotal BIENES INMUEBLES, INFRAESTRUCTURA Y CONSTRUCCIONES EN PROCESO	**30000**	**30000**

Bienes Muebles, Intangibles y Depreciaciones

Se integras de la siguiente manera:

Concepto	2023	2022
MOBILIARIO Y EQUIPO DE ADMINISTRACIÓN	$ 365,540.58	$ 247,800.39
MOBILIARIO Y EQUIPO EDUCACIONAL Y RECREATIVO	$ 18,931.03	$ 18,931.03
VEHÍCULOS Y EQUIPO DE TRANSPORTE	$ 16,809.48	$ 16,809.48
MAQUINARIA, OTROS EQUIPOS Y HERRAMIENTAS	$ 4,082,460.21	$ 3,616,888.10
Subtotal BIENES MUEBLES	**4,483,741.3**	**3900429**
SOFTWARE	$ 101,206.92	$ 101,206.92
LICENCIAS	$ 45,630.00	$ 45,630.00
Subtotal ACTIVOS INTANGIBLES	**146836.92**	**146836.92**
DEPRECIACIÓN ACUMULADA DE BIENES MUEBLES	$ 0	$ 13,718.92
Subtotal DEPRECIACIÓN, DETERIORO Y AMORTIZACIÓN ACUMULADA DE BIENES	**0**	**13718.92**
Suma	**4,630,578.22**	**4060984.84**

Estimaciones y Deterioros

En este apartado no cuenta con movimientos, por consecuencia no aplica.

Otros Activos

En este apartado no cuenta con movimientos, por consecuencia no aplica.

Pasivo

1. **Se elaborará una relación de las cuentas y documentos por pagar en una desagregación por su vencimiento en días a 90, 180, menor o igual a 365 y MAYOR a 365. Asimismo, se informará sobre la factibilidad del pago de dichos pasivos.**

2. **Se informará de manera agrupada los recursos localizados en Fondos de Bienes de Terceros en Administración y/o en Garantía a corto y largo plazo, así como la naturaleza de dichos recursos y sus características cualitativas significativas que les afecten o pudieran afectarles financieramente.**

3. **Se informará de las cuentas de los pasivos diferidos y otros, su tipo, monto y naturaleza, así como las características significativas que les impacten o pudieran impactarles**
4. **financieramente.**

Este género se compone de dos grupos, el Pasivo Circulante y el Pasivo No Circulante, en éstos inciden pasivos derivados de operaciones por servicios personales, cuentas por pagar por operaciones presupuestarias devengadas y contabilizadas al 31 de diciembre del ejercicio correspondiente; pasivos por obligaciones laborales, a continuación, se presenta la integración del pasivo:

Concepto	2023	2022
PASIVO CIRCULANTE	2,438,792	$ 3,339,649
PASIVO NO CIRCULANTE	$ .00	$ .00
Suma de Pasivo	2,438,792	3,339,649

- **Pasivo Circulante**

Destacan entre las principales partidas del Pasivo Circulante las siguientes:

Concepto	Importe
SERVICIOS PERSONALES POR PAGAR A CORTO PLAZO	$ .00
RETENCIONES Y CONTRIBUCIONES POR PAGAR A CORTO PLAZO	$ 434,007.71
INGRESOS POR CLASIFICAR	$ .00
PROVEEDORES POR PAGAR A CORTO PLAZO	$ 2,044,473.15
OTRAS CUENTAS POR PAGAR A CORTO PLAZO	$ 67,753.84
Suma PASIVO CIRCULANTE	**2,546,234.7**

Servicios Personales por Pagar a Corto Plazo

El importe de esta cuenta esta constituido principalmente por: Retenciones ISSSSPEA por parte del empleado Aportaciones de Seguridad Social (patronal), mismas que se pagan en el mes siguiente; Proveedores, el cual se aplica el pago en el mes siguiente inmediato.

Retenciones por Pagar a Corto Plazo

El importe de esta cuenta esta constituido principalmente por: Retenciones de ISR por Sueldos y Salarios, Honorarios y por Arrendamiento, mismo que se pagan en el mes siguiente; retenciones derivadas de Impuestos sobre nómina (Trabajadores) mismas que se liquidan en el mes siguiente. De igual manera íntegra las retenciones por obras que se aplica en pago a las diferentes instituciones al finalizar la obra.

Ingresos por Clasificar a Corto Plazo

Representa los recursos depositados por el OOAPAS, pendientes de clasificar según los conceptos del Clasificador por Rubros de Ingresos.

Proveedores por Pagar a Corto Plazo

Representa los adeudos con proveedores derivados de operaciones del OOAPAS, con vencimiento menor o igual a doce meses.
Se presenta la relación de proveedores.

Pasivo No Circulante

Destacan entre las principales partidas del Pasivo No Circulante las siguientes:

Concepto	2023
PROVISIÓN PARA CONTINGENCIAS A LARGO PLAZO	$ .00
Suma de Pasivos a Largo Plazo	**0**

II) NOTAS AL ESTADO DE ACTIVIDADES

Ingresos de Gestión

1. **De los rubros de impuestos, contribuciones de mejoras, derechos, productos, aprovechamientos, participaciones y aportaciones, y transferencias, subsidios, otras ayudas y asignaciones, se informarán los montos totales de cada clase (tercer nivel del Clasificador por Rubro de Ingresos), así como de cualquier característica significativa.**

2. **Se informará, de manera agrupada, el tipo, monto y naturaleza de la cuenta de otros ingresos, asimismo se informará de sus características significativas.**

   A continuación, se presenta de manera detallada los ingresos de gestión:

CUENTA	NOMBRE	IMPORTE
4140	Derechos	$0.00
4160	Aprovechamientos	$0.00
4170	Venta de bienes y Servicios	$40,263,034.86
4150	Productos de Tipo Corriente	$2,561.18
4210	Participación y Aportaciones	$669,281
4220	Transferencia, Asignaciones, Subsidios y Otras Ayudas	$4,208,401.16
	TOTAL	**$45,143,278.2**

Otros Ingresos y Beneficios

1. **En este rubro se determina los rendimientos financieros de las cuentas productivas aperturadas para el manejo de os recursos de este Organismo Operador de Agua Potable, Alcantarillado y Saneamiento de Rincón de Romos**

CUENTA	NOMBRE	IMPORTE
4399	Otros Ingresos y Beneficios	$223,620.33
	TOTAL	$223,620.33

26. Gastos y Otras Pérdidas

1. En este rubro se determina el monto ejercido durante el ejercicio fiscal, mediante el cual refleja el egreso determinado por los diferentes capítulos como lo son de servicios personales, materiales y suministros, servicios generales y transferencias, asignaciones, subsidios y otras ayudas.

Explicar aquellas cuentas de gastos de funcionamiento, transferencias, subsidios y otras ayudas, participaciones y aportaciones, otros gastos y pérdidas extraordinarias, así como los ingresos y gastos extraordinarios.

Concepto	Importe
GASTOS DE FUNCIONAMIENTO	$ 31,588,482.40
TRANSFERENCIAS, ASIGNACIONES, SUBSIDIOS Y OTRAS AYUDAS	$2,234,066
PARTICIPACIONES Y APORTACIONES	$ .00
INTERESES, COMISIONES Y OTROS GASTOS DE LA DEUDA PÚBLICA	$ .00
OTROS GASTOS Y PÉRDIDAS EXTRAORDINARIAS	$ .00
Suma de GASTOS Y OTRAS PÉRDIDAS	**$ 33,546,955.73**

A su vez se presentan aquellos rubros que en forma individual representan el 1% o más del total de los gastos:

Concepto	Importe	%
REMUNERACIONES AL PERSONAL DE CARÁCTER PERMANENTE	$ 5,897,607	91%
SERVICIOS PROFESIONALES, CIENTÍFICOS Y TÉCNICOS Y OTROS SERVICIOS	$ 545,572	81%
SEGURIDAD SOCIAL	$ 1,993,981	86%

III) Notas al Estado de Variación en la Hacienda Pública

1. Se informará de manera agrupada, acerca de las modificaciones al patrimonio contribuido por tipo, naturaleza y monto.
2. Se informará de manera agrupada, acerca del monto y procedencia de los recursos que modifican al patrimonio generado.

IV) Notas al Estado de Flujos de Efectivo

Efectivo y equivalentes

1. En el estado de flujo de efectivo nos permite realizar una comparación en el rubro de efectivo y equivalente de un año a otro para poder determinar cuál es la variación y poder realizar un análisis si contamos con un incremento en el mismo. El análisis de los saldos inicial y final que figuran en la última parte del Estado de Flujo de Efectivo en la cuenta de efectivo y equivalentes es como sigue:

Concepto	2023	2022
EFECTIVO	$ 24,000.00	$ 20,000.00
BANCOS/TESORERÍA	$ 2,032,220.35	$ 3,586,538.99
BANCOS/DEPENDENCIAS Y OTROS	$ .00	$ .00
INVERSIONES TEMPORALES (HASTA 3 MESES)	$ -	$ .00
FONDOS CON AFECTACIÓN ESPECÍFICA	$ -	$ .00
DEPÓSITOS DE FONDOS DE TERCEROS EN GARANTÍA Y/O ADMINISTRACIÓN	$ 108,631.24	$ 108,631.24
OTROS EFECTIVOS Y EQUIVALENTES	$ .00	$ .00
EFECTIVO Y EQUIVALENTES	**2,164,851.59**	**3715170.23**

2. Adquisición de bienes muebles e inmuebles

Se realizó la adquisición de bienes muebles para mejorar los Servicios Públicos del OOAPAS:

Concepto	**Saldo Inicial**	**Adquisiciones 2023**	**Saldo Final**
Bienes inmuebles, infraestructura y Construcciones en Proceso	$0.00	$0.00	$0.00
Bienes Muebles	$0.00	$0.00	$0.00
Otros Activos No Circulantes	$0.00	$0.00	$0.00

3. Conciliación de los Flujos de Efectivo Netos de las Actividades de Operación y la cuenta de Ahorro/Desahorro antes de Rubros Extraordinarios. A continuación, se presenta un ejemplo de la elaboración de la conciliación.

	2023	2022
Ahorro/Desahorro antes de rubros Extraordinarios	**0**	**0**
Movimientos de partidas (o rubros) que no afectan al efectivo.	0	0
Depreciación	0	13,718.92
Amortización	0	0
Incrementos en las provisiones	0	0
Incremento en inversiones producido por revaluación	0	0
Ganancia/pérdida en venta de propiedad, planta y equipo	0	0
Incremento en cuentas por cobrar	0	0
Partidas extraordinarias	0	0

V) Conciliación entre los ingresos presupuestarios y contables, así como entre los egresos presupuestarios y los gastos contables

La conciliación se presentará atendiendo a lo dispuesto por el Acuerdo por el que se emite el formato de conciliación entre los ingresos presupuestarios y contables, así como entre los egresos presupuestarios y los gastos contables.

Cuenta Pública 2023
Organismo Operador del Agua Potable, Alcantarillado y Saneamiento del Municipio de Rincón de Romos
Conciliación entre los Ingresos Presupuestarios y Contables
Correspondiente del 1 de Enero al 31 de Diciembre de 2023
(Cifras en pesos)

1. Total de Ingresos Presupuestarios	**48,224,133**
2. Más Ingresos Contables No Presupuestarios	**0**
2.1 Ingresos Financieros	0
2.2 Incremento por Variación de Inventarios	0
2.3 Disminución del Exceso de Estimaciones por Pérdida o Deterioro u Obsolescencia	0
2.4 Disminución del Exceso de Provisiones	0
2.5 Otros Ingresos y Beneficios Varios	0
2.6 Otros Ingresos Contables No Presupuestarios	0
3. Menos Ingresos Presupuestarios No Contables	**0**
3.1 Aprovechamientos Patrimoniales	0
3.2 Ingresos Derivados de Financiamientos	0
3.3 Otros Ingresos Presupuestarios No Contables	0
4. Total de Ingresos Contables	**48,224,133**

Organismo Operador del Agua Potable, Alcantarillado y Saneamiento del Municipio de Rincón de Romos
Conciliación entre los Egresos Presupuestarios y los Gastos Contables
Correspondiente del 1 de Enero al 31 de Diciembre de 2023
(Cifras en pesos)

1. Total de Egresos Presupuestarios	44,548,768
2. Menos Egresos Presupuestarios No Contables	**3,572,922**
2.1 Materias Primas y Materiales de Producción y Comercialización	0
2.2 Materiales y Suministros	0
2.3 Mobiliario y Equipo de Administración	113,649
2.4 Mobiliario y Equipo Educacional y Recreativo	0
2.5 Equipo e Instrumental Médico y de Laboratorio	0
2.6 Vehículos y Equipo de Transporte	0
2.7 Equipo de Defensa y Seguridad	0
2.8 Maquinaria, Otros Equipos y Herramientas	465,572
2.9 Activos Biológicos	0
2.10 Bienes Inmuebles	0
2.11 Activos Intangibles	0
2.12 Obra Pública en Bienes de Dominio Público	2,993,701
2.13 Obra Pública en Bienes Propios	0
2.14 Acciones y Participaciones de Capital	0
2.15 Compra de Títulos y Valores	0
2.16 Concesión de Préstamos	0
2.17 Inversiones en Fideicomisos, Mandatos y Otros Análogos	0
2.18 Provisiones para Contingencias y Otras Erogaciones Especiales	0
2.19 Amortización de la Deuda Pública	0
2.20 Adeudos de Ejercicios Fiscales Anteriores (ADEFAS)	0
2.21 Otros Egresos Presupuestales No Contables	0
3. Más Gastos Contables No Presupuestarios	**47,813**
3.1 Estimaciones, Depreciaciones, Deterioros, Obsolescencia y Amortizaciones	47,813
3.2 Provisiones	0
3.3 Disminución de Inventarios	0
3.4 Aumento por Insuficiencia de Estimaciones por Pérdida o Deterioro u Obsolescencia	0
3.5 Aumento por Insuficiencia de Provisiones	0

3.6 Otros Gastos	0
3.7 Otros Gastos Contables No Presupuestales	0
4. Total de Gasto Contable	**41,023,659**

NOTAS DE MEMORIA

OOAPAS
RINCÓN DE ROMOS
H. AYUNTAMIENTO 2021 - 2024

NOTAS DE MEMORIA (CUENTAS DE ORDEN)

Actualmente no se tienen registradas cuentas de orden, sin embargo, es importante realizar un análisis de la situación actual del Ente con la finalidad de determinar las situaciones que pudieran presentarse y por las cuales se deba realizar un registro en cuentas de orden.

Director General

Ing. María Antonieta Vázquez de Santos

NOTAS DE GESTIÓN ADMINISTRATIVA

OOAPAS
RINCÓN DE ROMOS
H. AYUNTAMIENTO 2021 - 2024

NOTAS DE GESTIÓN ADMINISTRATIVA

1. Introducción

El municipio de Rincón de Romos se localiza en la parte centro-norte del estado. Sus coordenadas son 102°19' longitud oeste y 22°14' latitud norte, con una altura de 1940 metros sobre el nivel del mar. Limita al norte con el municipio de Cosío, al sur con Pabellón de Arteaga, al oriente con Tepezalá y al poniente con San José de Gracia. Se divide en 64 localidades, de las cuales las más importantes son Rincón de Romos y Pabellón de Hidalgo, Pablo Escaleras, San Jacinto y El Bajío.

Forma parte de la provincia de la Sierra Madre Occidental, presentando características de relieves y zonas accidentadas, localizadas al sureste y noroeste del municipio, y en la parte de la provincia de la Mesa Central se localizan zonas semiplanas al centro y noreste del municipio, y zonas planas al centro y noroeste entre la sierra Fría y la sierra de Loreto.

2.Panorama Económico y Financiero

3.Organización y Objeto Social.

FILOSOFÍA INSTITUCIONAL

Misión:

Garantizar la disponibilidad y calidad del agua en el municipio, fomentando en la sociedad el uso racional y eficiente de la misma y su reutilización en los sectores industrial y público urbano. Acciones que permitirán contribuir al bienestar y calidad de vida de los Rinconenses.

Visión:

Ser el Organismo Operador de Agua Potable Alcantarillado y Saneamiento del Municipio líder en servicios en materia del agua y medio ambiente.

Objetivo Específico:

El Municipio demanda una administración responsable de las fuentes superficiales y subterráneas del agua, por lo que nuestro objetivo es será crear conciencia sobre la necesidad de hacer uso racional del agua, su reutilización, aprovechamiento y preservación en cantidad y calidad; así mismo dar respuesta a las demandas de los servicios públicos de agua potable, alcantarillado y saneamiento.

2. Bases de Preparación de los Estados Financieros

En la preparación y emisión de los estados financieros del Organismo Operador de Agua Potable, Alcantarillado y Saneamiento se ha tratado de observar la normatividad emitida por la Ley General de Contabilidad Gubernamental; más sin embargo en lo que se refiere a las "principales reglas de registro y valoración del patrimonio y la guía de la vida útil estimada y

porcentajes de depreciación, ambos emitidos por el CONAC, no se han realizado las depreciaciones correspondientes por lo que corresponde a los activos no circulantes solo se refleja el valor histórico y por consecuencia la situación financiera no refleja el valor real del patrimonio.

3. Políticas de Contabilidad Significativas

Actualmente el OOAPAS está en proceso de elaboración el manual de contabilidad gubernamental de acuerdo a lo establecido por la Ley General de Contabilidad Gubernamental.

7. Posición en Moneda Extranjera y Protección por Riesgo Cambiario

a) Activos en moneda extranjera: No se cuenta con activos en moneda extranjera
b) Pasivos en moneda extranjera: No se cuenta con pasivos en moneda extranjera
c) Posición en moneda extranjera: No se cuenta con Posición en moneda extranjera
d) Tipo de cambio: No Aplica, ya que no se realizaron operaciones en moneda extranjera.

e) Equivalente en moneda nacional: No Aplica

8. Reporte Analítico del Activo

En el Municipio de Rincón de Romos está en proceso de conciliar los Activos no circulantes debidamente contra el inventario físico, así como el registro correspondiente de las depreciaciones que vienen de ejercicios anteriores, conforme a las "principales reglas de registro y valoración del patrimonio y la guía de la vida útil estimada y porcentajes de depreciación, ambos emitidos por el CONAC, por lo que actualmente no refleja el valor real del patrimonio.

.

9. Fideicomisos, Mandatos y Análogos

Actualmente el OOAPAS no cuenta con Fideicomisos, Mandatos y Análogos.

12. Información sobre la Deuda y el Reporte Analítico de la Deuda

En la Actualidad este organismo no cuenta con ninguna deuda.

13. Calificaciones otorgadas
No Aplica

14. Proceso de Mejora
No aplica

15. Información por Segmentos

No aplica

16. Eventos Posteriores al Cierre
No aplica

17. Partes Relacionadas

En el Municipio de Rincón de Romos existen partes relacionadas como lo son las Transferencia, Asignaciones, Subsidios y Otras Ayudas que pueden ejercer influencia significativa sobre la toma de decisiones financieras y operativas.

18. Responsabilidad Sobre la Presentación Razonable de la Información Contable

"Bajo protesta de decir verdad declaramos que los Estados Financieros y sus notas, son razonablemente correctos y son responsabilidad del emisor"

Director General

Ing. María Antonieta Vázquez de Santos

INFORMACIÓN PRESUPUESTAL

OOAPAS
RINCÓN DE ROMOS
H. AYUNTAMIENTO 2021 - 2024

ESTADO ANALÍTICO DE INGRESOS CLASIFICACIÓN ECONÓMICA, FUENTE DE FINANCIEMAIENTO Y CONCEPTO

OOAPAS
RINCÓN DE ROMOS
H. AYUNTAMIENTO 2021 - 2024

Cuenta Pública 2023
Organismo Operador del Agua Potable, Alcantarillado y Saneamiento del Municipio de Rincón de Romos
Estado Analítico de Ingresos
Del 1 de Enero al 31 de Diciembre de 2023

Rubro de Ingresos	Ingreso					Diferencia
	Estimado	Ampliaciones y Reducciones	Modificado	Devengado	Recaudado	
	(1)	(2)	(3= 1 + 2)	(4)	(5)	(6= 5 - 1)
Impuestos	0	0	0	0	0	0
Cuotas y Aportaciones de Seguridad Social	0	0	0	0	0	0
Contribuciones de Mejoras	0	0	0	0	0	0
Derechos	0	0	0	0	0	0
Productos	489	825,458	825,947	562,561	562,561	562,072
Aprovechamientos	0	0	0	0	0	0
Ingresos por Venta de Bienes, Prestación de Servicios y Otros Ingresos	36,586,573	3,121,042	39,707,615	40,486,655	40,486,655	3,900,082
Participaciones, Aportaciones, Convenios, Incentivos Derivados de la Colaboración Fiscal y Fondos Distintos de Aportaciones	2,850,000	2,225,996	5,075,996	2,966,516	2,966,516	116,516
Transferencias, Asignaciones, Subsidios y Subvenciones, y Pensiones y Jubilaciones	2,000,000	2,133,401	4,133,401	4,208,401	4,208,401	2,208,401
Ingresos Derivados de Financiamientos	0	0	0	0	0	0
Total	**41,437,062**	**8,305,897**	**49,742,959**	**48,224,133**	**48,224,133**	
				Ingresos excedentes		**6,787,071**

Estado Analítico de Ingresos Por Fuente de Financiamiento	Ingreso					Diferencia
	Estimado	Ampliaciones y Reducciones	Modificado	Devengado	Recaudado	
	(1)	(2)	(3= 1 + 2)	(4)	(5)	(6= 5 - 1)
Ingresos del Poder Ejecutivo Federal o Estatal y de los Municipios	**2,850,000**	**2,225,996**	**5,075,996**	**2,966,516**	**2,966,516**	**116,516**
Impuestos	0	0	0	0	0	0
Cuotas y Aportaciones de Seguridad Social	0	0	0	0	0	0
Contribuciones de Mejoras	0	0	0	0	0	0
Derechos	0	0	0	0	0	0
Productos	0	0	0	0	0	0
Aprovechamientos	0	0	0	0	0	0
Participaciones, Aportaciones, Convenios, Incentivos Derivados de la Colaboración Fiscal y Fondos Distintos de Aportaciones	2,850,000	2,225,996	5,075,996	2,966,516	2,966,516	116,516
Transferencias, Asignaciones, Subsidios y Subvenciones, y Pensiones y Jubilaciones	0	0	0	0	0	0
Ingresos de los Entes Públicos de los Poderes Legislativo y Judicial, de los Órganos Autónomos y del Sector Paraestatal o Paramunicipal, así como de las Empresas Productivas del Estado	**38,587,062**	**6,079,901**	**44,666,963**	**45,257,618**	**45,257,618**	**6,670,556**
Cuotas y Aportaciones de Seguridad Social	0	0	0	0	0	0
Productos	489	825,458	825,947	562,561	562,561	562,072
Ingresos por Venta de Bienes, Prestación de Servicios y Otros Ingresos	36,586,573	3,121,042	39,707,615	40,486,655	40,486,655	3,900,082
Transferencias, Asignaciones, Subsidios y Subvenciones, y Pensiones y Jubilaciones	2,000,000	2,133,401	4,133,401	4,208,401	4,208,401	2,208,401
Ingresos derivados de financiamiento	**0**	**0**	**0**	**0**	**0**	**0**
Ingresos Derivados de Financiamientos	0	0	0	0	0	0
Total	**41,437,062**	**8,305,897**	**49,742,959**	**48,224,133**	**48,224,133**	
				Ingresos excedentes		**6,787,071**

Los Ingresos por Fuente de Financiamiento pudieran no corresponder al tipo de Ente Público configurado. Se sugiere revisar:
- Que la clasificación administrativa en Configuración del Ente sea correcta.
- Que sus ingresos estén clasificados en los conceptos correctos y aplicables a su Ente Público.Se deberá corregir o reclasificar lo que se requiera.

Es necesario tomar en cuenta que el formato limita los ingresos que corresponden a los Poderes Legislativo, Judicial, Órganos Autónomos, Sector Paraestatal y Empresas productivas del Estado, por lo que el SAACG.NET mostrará completos los ingresos en el apartado donde sea posible, aun cuando no correspondan.

ING. MARÍA ANTONIETA VAZQUEZ DE SANTOS
DIRECTOR OOAPAS

ESTADO ANALÍTICO DEL PRESUPUESTO DE EGRESOS CLASIFICACIÓN ADMINISTRATIVA

OOAPAS
RINCÓN DE ROMOS
H. AYUNTAMIENTO 2021 - 2024

Cuenta Pública 2023

Organismo Operador del Agua Potable, Alcantarillado y Saneamiento del Municipio de Rincón de Romos

Estado Analítico del Ejercicio del Presupuesto de Egresos

Clasificación Administrativa

Del 1 de Enero al 31 de Diciembre de 2023

Concepto	Egresos					Subejercicio
	Aprobado	Ampliaciones/ (Reducciones)	Modificado	Devengado	Pagado	
	1	2	3 = (1 + 2)	4	5	6 = (3 - 4)
DIRECCION GENERAL	**4,233,729**	**-791,220**	**3,442,509**	**3,370,867**	**3,370,867**	**71,642**
DIRECCION GENERAL	4,233,729	-791,220	3,442,509	3,370,867	3,370,867	71,642
COORDINACIÓN TECNICA	**30,894,894**	**9,505,091**	**40,399,985**	**36,585,597**	**35,414,164**	**3,814,389**
COORDINACIÓN TECNICA	462,120	20,774	482,894	319,854	319,854	163,040
DEPARTAMENTO DE POZOS	21,985,754	8,497,897	30,483,652	27,018,468	25,847,035	3,465,184
DEPARTAMENTO DE COMERCIALIZACION	2,589,855	-367,513	2,222,342	2,036,178	2,036,178	186,165
DEPARTAMENTO OPERATIVO	5,668,485	982,612	6,651,097	6,651,097	6,651,097	0
DEPARTAMENTO OBRAS Y PROYECTOS	188,679	371,321	560,000	560,000	560,000	0
COORDINACIÓN DE ADMON Y FINANZAS	**5,581,761**	**-399,015**	**5,182,746**	**4,077,706**	**4,042,086**	**1,105,040**
COORDINACIÓN DE ADMON Y FINANZAS	452,600	-437,600	15,000	15,000	15,000	0
DEPARTAMENTO DE CONTABILIDAD	2,080,803	-287,229	1,793,574	1,305,661	1,305,661	487,913
DEPARTAMENTO DE COMPRAS Y LICITACIONES	193,084	17,178	210,263	204,266	204,266	5,996
DEPARTAMENTO DE RECURSOS HUMANOS	2,855,273	308,635	3,163,909	2,552,779	2,517,159	611,130
ORGANO INTERNO DE CONTROL	**726,679**	**-8,960**	**717,719**	**514,599**	**514,599**	**203,120**
ORGANO INTERNO DE CONTROL	235,394	0	235,394	82,916	82,916	152,478
DEPARTAMENTO DE AUD. Y AUT. INVESTIGADORA	248,030	-4,774	243,256	215,547	215,547	27,709
DEPARTAMENTO JURIDICO Y ATR. SUSTANCIADORA Y RESOLUTORA	243,255	-4,186	239,069	216,137	216,137	22,933
Total del Gasto	**41,437,062**	**8,305,897**	**49,742,959**	**44,548,768**	**43,341,716**	**5,194,191**

ING. MARÍA ANTONIETA VÁZQUEZ DE SANTOS
DIRECTOR OOAPAS

ESTADO ANALÍTICO DEL PRESUPUESTO DE EGRESOS CLASIFICACIÓN ECONÓMICA

OOAPAS
RINCÓN DE ROMOS
H. AYUNTAMIENTO 2021 - 2024

Cuenta Pública 2023

Organismo Operador del Agua Potable, Alcantarillado y Saneamiento del Municipio de Rincón de Romos

Estado Analítico del Ejercicio del Presupuesto de Egresos

Clasificación Económica (por Tipo de Gasto)

Del 1 de Enero al 31 de Diciembre de 2023

Concepto	Egresos					Subejercicio
	Aprobado	Ampliaciones/ (Reducciones)	Modificado	Devengado	Pagado	
	1	2	3 = (1 + 2)	4	5	6 = (3 - 4)
Gasto Corriente	40,511,562	5,140,467	45,652,029	40,939,113	40,903,494	4,712,915
Gasto de Capital	889,500	3,165,048	4,054,548	3,573,272	2,401,839	481,276
Amortización de la Deuda y Disminución de Pasivos	0	0	0	0	0	0
Pensiones y Jubilaciones	36,000	383	36,383	36,383	36,383	0
Participaciones	0	0	0	0	0	0
Total del Gasto	**41,437,062**	**8,305,897**	**49,742,959**	**44,548,768**	**43,341,716**	**5,194,191**

ING. MARÍA ANTONIETA VÁZQUEZ DE SANTOS
DIRECTOR OOAPAS

ESTADO ANALÍTICO DEL PRESUPUESTO DE EGRESOS CLASIFICACIÓN POR OBJETO DEL GASTO

OOAPAS
RINCÓN DE ROMOS
H. AYUNTAMIENTO 2021 - 2024

Cuenta Pública 2023

Organismo Operador del Agua Potable, Alcantarillado y Saneamiento del Municipio de Rincón de Romos

Estado Analítico del Ejercicio del Presupuesto de Egresos

Clasificación por Objeto del Gasto (Capítulo y Concepto)

Del 1 de Enero al 31 de Diciembre de 2023

Concepto	Egresos					Subejercicio
	Aprobado	Ampliaciones/ (Reducciones)	Modificado	Devengado	Pagado	
	1	2	3 = (1 + 2)	4	5	6 = (3 - 4)
Servicios Personales	**11,834,004**	-24,354	**11,809,649**	**10,171,241**	**10,150,190**	**1,638,408**
Remuneraciones al Personal de Carácter Permanente	6,453,209	-103,690	6,349,519	5,897,607	5,897,607	451,912
Remuneraciones al Personal de Carácter Transitorio	527,875	-511,144	16,731	16,731	16,731	0
Remuneraciones Adicionales y Especiales	1,850,320	298,950	2,149,271	1,791,849	1,791,849	357,421
Seguridad Social	2,312,189	259,169	2,571,358	2,015,033	1,993,981	556,325
Otras Prestaciones Sociales y Económicas	690,410	29,360	719,771	447,021	447,021	272,750
Previsiones	0	0	0	0	0	0
Pago de Estímulos a Servidores Públicos	0	3,000	3,000	3,000	3,000	0
Materiales y Suministros	**4,021,778**	**662,232**	**4,684,011**	**4,454,984**	**4,454,984**	**229,026**
Materiales de Administración, Emisión de Documentos y Artículos Oficiales	342,339	28,819	371,158	371,158	371,158	0
Alimentos y Utensilios	6,037	118,001	124,038	124,038	124,038	0
Materias Primas y Materiales de Producción y Comercialización	1,200,000	-538,115	661,885	661,885	661,885	0
Materiales y Artículos de Construcción y de Reparación	410,260	674,808	1,085,068	856,042	856,042	229,026
Productos Químicos, Farmacéuticos y de Laboratorio	659,500	352,232	1,011,732	1,011,732	1,011,732	0
Combustibles, Lubricantes y Aditivos	733,841	-105,449	628,392	628,392	628,392	0
Vestuario, Blancos, Prendas de Protección y Artículos Deportivos	85,000	66,582	151,582	151,582	151,582	0
Materiales y Suministros Para Seguridad	0	0	0	0	0	0
Herramientas, Refacciones y Accesorios Menores	584,802	65,354	650,156	650,156	650,156	0
Servicios Generales	**21,538,425**	**5,422,610**	**26,961,035**	**24,115,554**	**24,100,986**	**2,845,481**
Servicios Básicos	17,525,039	4,937,702	22,462,741	20,012,735	20,012,735	2,450,006
Servicios de Arrendamiento	185,000	699,356	884,356	718,756	718,756	165,600
Servicios Profesionales, Científicos, Técnicos y Otros Servicios	670,200	-9,128	661,072	545,572	545,572	115,500
Servicios Financieros, Bancarios y Comerciales	111,750	117,889	229,639	115,265	115,265	114,374
Servicios de Instalación, Reparación, Mantenimiento y Conservación	827,236	411,026	1,238,262	1,238,262	1,238,262	0
Servicios de Comunicación Social y Publicidad	15,000	-15,000	0	0	0	0
Servicios de Traslado y Viáticos	0	0	0	0	0	0
Servicios Oficiales	31,222	2,821	34,043	34,043	34,043	0
Otros Servicios Generales	2,172,978	-722,056	1,450,922	1,450,922	1,436,354	0
Transferencias, Asignaciones, Subsidios y Otras Ayudas	**3,153,355**	-919,289	**2,234,066**	**2,234,066**	**2,234,066**	**0**
Transferencias Internas y Asignaciones al Sector Público	0	0	0	0	0	0
Transferencias al Resto del Sector Público	0	0	0	0	0	0
Subsidios y Subvenciones	0	0	0	0	0	0
Ayudas Sociales	3,117,355	-919,672	2,197,683	2,197,683	2,197,683	0
Pensiones y Jubilaciones	36,000	383	36,383	36,383	36,383	0
Transferencias a Fideicomisos, Mandatos y Otros Análogos	0	0	0	0	0	0
Transferencias a la Seguridad Social	0	0	0	0	0	0
Donativos	0	0	0	0	0	0
Transferencias al Exterior	0	0	0	0	0	0
Bienes Muebles, Inmuebles e Intangibles	**889,500**	-174,614	**714,886**	**579,221**	**579,221**	**135,666**
Mobiliario y Equipo de Administración	35,000	82,740	117,740	113,649	113,649	4,091
Mobiliario y Equipo Educacional y Recreativo	15,000	-15,000	0	0	0	0
Equipo e Instrumental Médico y de Laboratorio	0	0	0	0	0	0
Vehículos y Equipo de Transporte	519,500	-519,500	0	0	0	0
Equipo de Defensa y Seguridad	0	0	0	0	0	0

Cuenta Pública 2023
Organismo Operador del Agua Potable, Alcantarillado y Saneamiento del Municipio de Rincón de Romos
Estado Analítico del Ejercicio del Presupuesto de Egresos
Clasificación por Objeto del Gasto (Capítulo y Concepto)
Del 1 de Enero al 31 de Diciembre de 2023

Concepto	Egresos					Subejercicio
	Aprobado	Ampliaciones/ (Reducciones)	Modificado	Devengado	Pagado	
	1	2	3 = (1 + 2)	4	5	6 = (3 - 4)
Maquinaria, Otros Equipos y Herramientas	320,000	277,146	597,146	465,572	465,572	131,574
Activos Biológicos	0	0	0	0	0	0
Bienes Inmuebles	0	0	0	0	0	0
Activos Intangibles	0	0	0	0	0	0
Inversión Pública	**0**	**3,339,311**	**3,339,311**	**2,993,701**	**1,822,268**	**345,610**
Obra Pública en Bienes de Dominio Público	0	3,339,311	3,339,311	2,993,701	1,822,268	345,610
Obra Pública en Bienes Propios	0	0	0	0	0	0
Proyectos Productivos y Acciones de Fomento	0	0	0	0	0	0
Inversiones Financieras y Otras Provisiones	**0**	**0**	**0**	**0**	**0**	**0**
Inversiones Para el Fomento de Actividades Productivas	0	0	0	0	0	0
Acciones y Participaciones de Capital	0	0	0	0	0	0
Compra de Títulos y Valores	0	0	0	0	0	0
Concesión de Préstamos	0	0	0	0	0	0
Inversiones en Fideicomisos, Mandatos y Otros Análogos	0	0	0	0	0	0
Otras Inversiones Financieras	0	0	0	0	0	0
Provisiones para Contingencias y Otras Erogaciones Especiales	0	0	0	0	0	0
Participaciones y Aportaciones	**0**	**0**	**0**	**0**	**0**	**0**
Participaciones	0	0	0	0	0	0
Aportaciones	0	0	0	0	0	0
Convenios	0	0	0	0	0	0
Deuda Pública	**0**	**0**	**0**	**0**	**0**	**0**
Amortización de la Deuda Pública	0	0	0	0	0	0
Intereses de la Deuda Pública	0	0	0	0	0	0
Comisiones de la Deuda Pública	0	0	0	0	0	0
Gastos de la Deuda Pública	0	0	0	0	0	0
Costo por Coberturas	0	0	0	0	0	0
Apoyos Financieros	0	0	0	0	0	0
Adeudos de Ejercicios Fiscales Anteriores (Adefas)	0	0	0	0	0	0
Total del Gasto	**41,437,062**	**8,305,897**	**49,742,959**	**44,548,768**	**43,341,716**	**5,194,191**

ING. MARÍA ANTONIETA VÁZQUEZ DE SANTOS
DIRECTOR OOAPAS

ESTADO ANALÍTICO DEL PRESUPUESTO DE EGRESOS CLASIFICACIÓN FUNCIONAL

OOAPAS
RINCÓN DE ROMOS
H. AYUNTAMIENTO 2021 - 2024

Cuenta Pública 2023

Organismo Operador del Agua Potable, Alcantarillado y Saneamiento del Municipio de Rincón de Romos

Estado Analítico del Ejercicio del Presupuesto de Egresos

Clasificación Funcional (Finalidad y Función)

Del 1 de Enero al 31 de Diciembre de 2023

Concepto	Egresos					Subejercicio
	Aprobado	Ampliaciones/ (Reducciones)	Modificado	Devengado	Pagado	
	1	2	3 = (1 + 2)	4	5	6 = (3 - 4)
Gobierno	**0**	**0**	**0**	**0**	**0**	**0**
Legislación	0	0	0	0	0	0
Justicia	0	0	0	0	0	0
Coordinación de la Política de Gobierno	0	0	0	0	0	0
Relaciones Exteriores	0	0	0	0	0	0
Asuntos Financieros y Hacendarios	0	0	0	0	0	0
Seguridad Nacional	0	0	0	0	0	0
Asuntos de Orden Público y de Seguridad Interior	0	0	0	0	0	0
Otros Servicios Generales	0	0	0	0	0	0
Desarrollo Social	**41,437,062**	**8,305,897**	**49,742,959**	**44,548,768**	**43,341,716**	**5,194,191**
Protección Ambiental	0	2,225,996	2,225,996	1,906,011	734,579	319,985
Vivienda y Servicios a la Comunidad	41,437,062	6,079,901	47,516,963	42,642,757	42,607,137	4,874,206
Salud	0	0	0	0	0	0
Recreación, Cultura y Otras Manifestaciones Sociales	0	0	0	0	0	0
Educación	0	0	0	0	0	0
Protección Social	0	0	0	0	0	0
Otros Asuntos Sociales	0	0	0	0	0	0
Desarrollo Económico	**0**	**0**	**0**	**0**	**0**	**0**
Asuntos Económicos, Comerciales y Laborales en General	0	0	0	0	0	0
Agropecuaria, Silvicultura, Pesca y Caza	0	0	0	0	0	0
Combustibles y Energía	0	0	0	0	0	0
Minería, Manufacturas y Construcción	0	0	0	0	0	0
Transporte	0	0	0	0	0	0
Comunicaciones	0	0	0	0	0	0
Turismo	0	0	0	0	0	0
Ciencia, Tecnología e Innovación	0	0	0	0	0	0
Otras Industrias y Otros Asuntos Económicos	0	0	0	0	0	0
Otras no Clasificadas en Funciones Anteriores	**0**	**0**	**0**	**0**	**0**	**0**
Transacciones de la Deuda Publica / Costo Financiero de la Deuda	0	0	0	0	0	0
Transferencias, Participaciones y Aportaciones entre Diferentes Niveles y Ordenes de Gobierno	0	0	0	0	0	0
Saneamiento del Sistema Financiero	0	0	0	0	0	0
Adeudos de Ejercicios Fiscales Anteriores	0	0	0	0	0	0
Total del Gasto	**41,437,062**	**8,305,897**	**49,742,959**	**44,548,768**	**43,341,716**	**5,194,191**

ING. MARIA ANTONIETA VAZQUEZ DE SANTOS

DIRECTOR OOAPAS

ESTADO ANALÍTICO DEL PRESUPUESTO DE EGRESOS CLASIFICACIÓN POR FUENTE DE FINANCIAMIENTO

OOAPAS
RINCÓN DE ROMOS
H. AYUNTAMIENTO 2021 - 2024

...anismo Operador del Agua Potable, Alcantarillado y Saneamiento del Municipio de Rincón de Romos
AGUASCALIENTES
Estado Analítico del Presupuesto de Egresos (Agrupador de Fuente de Financiamiento)
Del 01/ene./2023 al 31/dic./2023

Fecha y hora de Impresión: 20/feb./2024 11:55 a. m.

...PresupuestoEgresos_CFF

	Concepto	Egresos					
		Aprobado	Ampliaciones / (Reducciones)	Modificado	Devengado	Pagado	Subejercicio
		1	2	3=(1+2)	4	5	6 = (3 - 4)
001	RECURSOS PROPIOS	$38,587,062.13	$2,927,541.84	$41,514,603.97	$39,564,597.69	$39,528,977.97	$1,950,006.28
002	RECURSOS FEDERALES "FGP"	$2,000,000.00	$2,198,401.16	$4,198,401.16	$1,663,489.71	$1,663,489.71	$2,534,911.45
004	PRODDER	$0.00	$3,113,262.92	$3,113,262.92	$2,466,011.44	$1,294,578.74	$647,251.48
005	DEVOLUCION IVA	$0.00	$393,957.94	$393,957.94	$306,584.10	$306,584.10	$87,373.84
006	ISR PARTICIPABLE	$850,000.00	$0.00	$850,000.00	$548,085.14	$548,085.14	$301,914.86
	Total del Gasto	**$41,437,062.13**	**$8,633,163.86**	**$50,070,225.99**	**$44,548,768.08**	**$43,341,715.66**	**$5,521,457.91**

ING. MARÍA ANTONIETA VÁZQUEZ DE SANTOS
DIRECTOR OOAPAS

ENDEUDAMIENTO NETO

OOAPAS
RINCÓN DE ROMOS
H. AYUNTAMIENTO 2021 - 2024

Cuenta Pública 2023

Organismo Operador del Agua Potable, Alcantarillado y Saneamiento del Municipio de Rincón de Romos

Endeudamiento Neto

Del 1 de Enero al 31 de Diciembre de 2023

Identificación de Crédito o Instrumento	Contratación / Colocación	Amortización	Endeudamiento Neto
	A	B	C = A - B
Créditos Bancarios			
			0
			0
			0
			0
			0
			0
			0
			0
			0
Total Créditos Bancarios	0	0	0
Otros Instrumentos de Deuda			
			0
			0
			0
			0
			0
			0
			0
			0
			0
Total Otros Instrumentos de Deuda	0	0	0
TOTAL	0	0	0

ING. MARÍA ANTONIETA VÁZQUEZ DE SANTOS

DIRECTOR OOAPAS

INTERESES DE LA DEUDA

OOAPAS
RINCÓN DE ROMOS
H. AYUNTAMIENTO 2021 - 2024

Cuenta Pública 2023

Organismo Operador del Agua Potable, Alcantarillado y Saneamiento del Municipio de Rincón de Romos

Intereses de la Deuda

Del 1 de Enero al 31 de Diciembre de 2023

Identificación de Crédito o Instrumento	Devengado	Pagado
Créditos Bancarios		
Total de intereses de Créditos Bancarios	0	0
Otros Instrumentos de Deuda		
Total de intereses de Otros Instrumentos de Deuda	0	0
TOTAL	0	0

ING. MARÍA ANTONIETA VÁZQUEZ DE SANTOS

DIRECTOR OOAPAS

FLUJO DE FONDOS

OOAPAS
RINCÓN DE ROMOS
H. AYUNTAMIENTO 2021 - 2024

Cuenta Pública 2023
Organismo Operador del Agua Potable, Alcantarillado y Saneamiento del Municipio de Rincón de Romos
Flujo de Fondos
Del 1 de Enero al 31 de Diciembre de 2023
(Cifras en Pesos)

Concepto	Estimado / Aprobado	Devengado	Recaudado / Pagado
Rubros de Ingresos	**41,437,062**	**48,224,133**	**48,224,133**
Impuestos	0	0	0
Cuotas y Aportaciones de Seguridad Social	0	0	0
Contribuciones de Mejoras	0	0	0
Derechos	0	0	0
Productos	489	562,561	562,561
Aprovechamientos	0	0	0
Ingresos por Venta de Bienes, Prestación de Servicios y Otros Ingresos	36,586,573	40,486,655	40,486,655
Participaciones, Aportaciones, Convenios, Incentivos Derivados de la Colaboración Fiscal y Fondos Distintos de Aportaciones	2,850,000	2,966,516	2,966,516
Transferencias, Asignaciones, Subsidios y Subvenciones, y Pensiones y Jubilaciones	2,000,000	4,208,401	4,208,401
Ingresos Derivados de Financiamientos	0	0	0
Capítulos de Gasto	**41,437,062**	**44,548,768**	**43,341,716**
Servicios Personales	11,834,004	10,171,241	10,150,190
Materiales y Suministros	4,021,778	4,454,984	4,454,984
Servicios Generales	21538425.15	24,115,554	24,100,986
Transferencias, Asignaciones, Subsidios y Otras Ayudas	3,153,355	2,234,066	2,234,066
Bienes Muebles, Inmuebles e Intangibles	889,500	579,221	579,221
Inversión Pública	0	2,993,701	1,822,268
Inversiones Financieras y Otras Provisiones	0	0	0
Participaciones y Aportaciones	0	0	0
Deuda Pública	0	0	0
Total de las operaciones	**0**	**3,675,365**	**4,882,418**

Bajo protesta de decir verdad declaramos que los Estados Financieros y sus notas, son razonablemente correctos y son responsabilidad del emisor.

ING. MARÍA ANTONIETA VÁZQUEZ DE SANTOS
DIRECTOR OOAPAS

INFORMACIÓN PROGRMÁTICA

OOAPAS
RINCÓN DE ROMOS
H. AYUNTAMIENTO 2021 - 2024

GASTO POR CATEGORÍA PROGRAMÁTICA

OOAPAS
RINCÓN DE ROMOS
H. AYUNTAMIENTO 2021 - 2024

Cuenta Pública 2023

Organismo Operador del Agua Potable, Alcantarillado y Saneamiento del Municipio de Rincón de Romos

Gasto por Categoría Programática

Del 1 de Enero al 31 de Diciembre de 2023

Concepto	Egresos					Subejercicio
	Aprobado	Ampliaciones/ (Reducciones)	Modificado	Devengado	Pagado	
	1	2	3 = (1 + 2)	4	5	6 = (3 - 4)
Programas	**41,437,062**	**8,305,897**	**49,742,959**	**44,548,768**	**43,341,716**	**5,194,191**
Subsidios: Sector Social y Privado o Entidades Federativas y Municipios	**0**	**0**	**0**	**0**	**0**	**0**
Sujetos a Reglas de Operación	0	0	0	0	0	0
Otros Subsidios	0	0	0	0	0	0
Desempeño de las Funciones	**41,437,062**	**8,305,897**	**49,742,959**	**44,548,768**	**43,341,716**	**5,194,191**
Prestación de Servicios Públicos	41,437,062	8,305,897	49,742,959	44,548,768	43,341,716	5,194,191
Provisión de Bienes Públicos	0	0	0	0	0	0
Planeación, seguimiento y evaluación de políticas públicas	0	0	0	0	0	0
Promoción y fomento	0	0	0	0	0	0
Regulación y supervisión	0	0	0	0	0	0
Funciones de las Fuerzas Armadas (Únicamente Gobierno Federal)	0	0	0	0	0	0
Específicos	0	0	0	0	0	0
Proyectos de Inversión	0	0	0	0	0	0
Administrativos y de Apoyo	**0**	**0**	**0**	**0**	**0**	**0**
Apoyo al proceso presupuestario y para mejorar la eficiencia institucional	0	0	0	0	0	0
Apoyo a la función pública y al mejoramiento de la gestión	0	0	0	0	0	0
Operaciones ajenas	0	0	0	0	0	0
Compromisos	**0**	**0**	**0**	**0**	**0**	**0**
Obligaciones de cumplimiento de resolución jurisdiccional	0	0	0	0	0	0
Desastres Naturales	0	0	0	0	0	0
Obligaciones	**0**	**0**	**0**	**0**	**0**	**0**
Pensiones y jubilaciones	0	0	0	0	0	0
Aportaciones a la seguridad social	0	0	0	0	0	0
Aportaciones a fondos de estabilización	0	0	0	0	0	0
Aportaciones a fondos de inversión y reestructura de pensiones	0	0	0	0	0	0
Programas de Gasto Federalizado (Gobierno Federal)	**0**	**0**	**0**	**0**	**0**	**0**
Gasto Federalizado	0	0	0	0	0	0
Participaciones a entidades federativas y municipios	0	0	0	0	0	0
Costo financiero, deuda o apoyos a deudores y ahorradores de la banca	0	0	0	0	0	0
Adeudos de ejercicios fiscales anteriores	0	0	0	0	0	0
Total del Gasto	**41,437,062**	**8,305,897**	**49,742,959**	**44,548,768**	**43,341,716**	**5,194,191**

ING. MARÍA ANTONIETA VÁZQUEZ DE SANTOS

DIRECTOR OOAPAS

PROGRAMAS Y PROYECTOS DE INVERSIÓN

OOAPAS
RINCÓN DE ROMOS
H. AYUNTAMIENTO 2021 - 2024

Organismo Operador del Agua Potable, Alcantarillado y AGUASCALIENTES

Catálogo de Programas de Gobierno

Usr: Jo:

Rep: rp erno

Fecha y hora de Impresión: 20/feb./2024 12:12 p. m.

Clave	Programa de Gobierno	Programa CONAC
001	AGUA POTABLE, ALCANTARILLADO Y SANEAMIENTO	21E Prestación de Servicios Públicos

Organismo Operador del Agua Potable, Alcantarillado y AGUASCALIENTES

Catálogo de Proyectos / Procesos

Usr: Jo
Rep: rp

Fecha y hora de Impresión: 20/feb./2024 11:57 a. m.

Finalidad: ***DESARROLLO SOCIAL***

Función: ***VIVIENDA Y SERVICIOS A LA COMUNIDAD***

SubFunción: ***Abastecimiento de Agua***

Clave	Proyecto / Proceso	Programa Gobierno	SubPrograma Gobierno
001	AGUA POTABLE, ALACANTARILALDO Y SANEAMIENTO	AGUA POTABLE, ALCANTARILLADO Y	AGUA POTABLE, ALCANTARILLADO Y SANEAMIEAMIENTO

Finalidad: ***DESARROLLO SOCIAL***

Función: ***VIVIENDA Y SERVICIOS A LA COMUNIDAD***

SubFunción: ***Urbanización***

Clave	Proyecto / Proceso	Programa Gobierno	SubPrograma Gobierno
002	DEV IVA "Equipamiento Eléctrico Pozo 1, Pabellón de Hidalgo, Rincón de Romos"	AGUA POTABLE, ALCANTARILLADO Y	AGUA POTABLE, ALCANTARILLADO Y SANEAMIEAMIENTO

Finalidad: ***DESARROLLO SOCIAL***

Función: ***VIVIENDA Y SERVICIOS A LA COMUNIDAD***

SubFunción: ***Abastecimiento de Agua***

Clave	Proyecto / Proceso	Programa Gobierno	SubPrograma Gobierno
003	DEV DE IVA "Equipamiento de Pozo de San Juan de la Natura", Rincón de Romos	AGUA POTABLE, ALCANTARILLADO Y	AGUA POTABLE, ALCANTARILLADO Y SANEAMIEAMIENTO

Finalidad: ***DESARROLLO SOCIAL***

Función: ***VIVIENDA Y SERVICIOS A LA COMUNIDAD***

SubFunción: ***Abastecimiento de Agua***

Clave	Proyecto / Proceso	Programa Gobierno	SubPrograma Gobierno
004	DEV IVA " Equipamiento de Pozo de Ejido California	AGUA POTABLE, ALCANTARILLADO Y	Equipamiento

Finalidad: ***DESARROLLO SOCIAL***

Función: ***VIVIENDA Y SERVICIOS A LA COMUNIDAD***

SubFunción: ***Abastecimiento de Agua***

Clave	Proyecto / Proceso	Programa Gobierno	SubPrograma Gobierno
005	DEV. IVA Equipamiento de Pozo de El Milagro)	AGUA POTABLE, ALCANTARILLADO Y	Equipamiento

Finalidad: ***DESARROLLO SOCIAL***

Función: ***VIVIENDA Y SERVICIOS A LA COMUNIDAD***

SubFunción: ***Abastecimiento de Agua***

Clave	Proyecto / Proceso	Programa Gobierno	SubPrograma Gobierno
006	DEV IVA "Equipamiento Pozo Unidad Deportiva", Rincón de Romos	AGUA POTABLE, ALCANTARILLADO Y	Equipamiento

Finalidad: ***DESARROLLO SOCIAL***

Función: ***VIVIENDA Y SERVICIOS A LA COMUNIDAD***

SubFunción: ***Abastecimiento de Agua***

Clave	Proyecto / Proceso	Programa Gobierno	SubPrograma Gobierno
007	DEV IVA "Equipamiento Pozo 01 Camino Real, Rincón de Romos"	AGUA POTABLE, ALCANTARILLADO Y	AGUA POTABLE, ALCANTARILLADO Y SANEAMIEAMIENTO

Finalidad: ***DESARROLLO SOCIAL***

Función: ***VIVIENDA Y SERVICIOS A LA COMUNIDAD***

SubFunción: ***Urbanización***

Clave	Proyecto / Proceso	Programa Gobierno	SubPrograma Gobierno
008	DEV IVA "Equipamiento Pozo No. 2 Esquina con Estadio de Beisbol, Rincón de Romos"	AGUA POTABLE, ALCANTARILLADO Y	Equipamiento

Organismo Operador del Agua Potable, Alcantarillado y AGUASCALIENTES

Catálogo de Proyectos / Procesos

Usr: Jo
Rep: rp

Fecha y hora de Impresión: 20/feb./2024 11:57 a. m.

Finalidad: ***DESARROLLO SOCIAL***

Función: ***VIVIENDA Y SERVICIOS A LA COMUNIDAD***

SubFunción: ***Urbanización***

Clave	Proyecto / Proceso	Programa Gobierno	SubPrograma Gobierno
009	DEV IVA "Equipamiento de Pozo No. 4 La Mezquitera, Rincón de Romos"	AGUA POTABLE, ALCANTARILLADO Y	Equipamiento

Finalidad: ***DESARROLLO SOCIAL***

Función: ***VIVIENDA Y SERVICIOS A LA COMUNIDAD***

SubFunción: ***Urbanización***

Clave	Proyecto / Proceso	Programa Gobierno	SubPrograma Gobierno
010	PRDI "Elaboración de Plan de Dasarrollo Integral 2022 Rincóbn de Romos"	AGUA POTABLE, ALCANTARILLADO Y	AGUA POTABLE, ALCANTARILLADO Y SANEAMIEAMIENTO

Finalidad: ***DESARROLLO SOCIAL***

Función: ***VIVIENDA Y SERVICIOS A LA COMUNIDAD***

SubFunción: ***Abastecimiento de Agua***

Clave	Proyecto / Proceso	Programa Gobierno	SubPrograma Gobierno
011	PRODDER "Rehabilitación linea de distribución red de agua potable calle insurgentes entre calle México e Hidalgo"	AGUA POTABLE, ALCANTARILLADO Y	AGUA POTABLE, ALCANTARILLADO Y SANEAMIEAMIENTO

Finalidad: ***DESARROLLO SOCIAL***

Función: ***VIVIENDA Y SERVICIOS A LA COMUNIDAD***

SubFunción: ***Abastecimiento de Agua***

Clave	Proyecto / Proceso	Programa Gobierno	SubPrograma Gobierno
012	PRODDER "Rehabilitación de red de alcantarillado sanitario en calle insurgentes entre calle México e Hidalgo"	AGUA POTABLE, ALCANTARILLADO Y	AGUA POTABLE, ALCANTARILLADO Y SANEAMIEAMIENTO

Finalidad: ***DESARROLLO SOCIAL***

Función: ***VIVIENDA Y SERVICIOS A LA COMUNIDAD***

SubFunción: ***Abastecimiento de Agua***

Clave	Proyecto / Proceso	Programa Gobierno	SubPrograma Gobierno
013	DEV IVA "Equipamiento de pozo el Bajio"	AGUA POTABLE, ALCANTARILLADO Y	Equipamiento

Finalidad: ***DESARROLLO SOCIAL***

Función: ***VIVIENDA Y SERVICIOS A LA COMUNIDAD***

SubFunción: ***Abastecimiento de Agua***

Clave	Proyecto / Proceso	Programa Gobierno	SubPrograma Gobierno
014	REHABILITACION DE DRENAJE Y RED DE AGUA POTABLE EN LA CALLE ALLENDE ENTRE CARRETERAS MORELOS Y MÉXICO	AGUA POTABLE, ALCANTARILLADO Y	AGUA POTABLE, ALCANTARILLADO Y SANEAMIEAMIENTO

Finalidad: ***DESARROLLO SOCIAL***

Función: ***PROTECCIÓN AMBIENTAL***

SubFunción: ***Ordenación de Aguas Residuales, Drenaje y Alcantarillado***

Clave	Proyecto / Proceso	Programa Gobierno	SubPrograma Gobierno
015	PRODDER "REHABILITACION DE LA RED DE ALCANTARILLADO SANITARIO EN LA CALLE RUTA DE LA PLATA, ENTRE	AGUA POTABLE, ALCANTARILLADO Y	AGUA POTABLE, ALCANTARILLADO Y SANEAMIEAMIENTO

Finalidad: ***DESARROLLO SOCIAL***

Función: ***PROTECCIÓN AMBIENTAL***

SubFunción: ***Ordenación de Aguas Residuales, Drenaje y Alcantarillado***

Clave	Proyecto / Proceso	Programa Gobierno	SubPrograma Gobierno
016	PRODDER "REHABILITACION DE LA RED DE ALCANTARILLADO SANITARIO EN LA CARRETERA 22 RINCON TEPEZALA ENTRE	AGUA POTABLE, ALCANTARILLADO Y	AGUA POTABLE, ALCANTARILLADO Y SANEAMIEAMIENTO

ÍNDICADORES DE RESULTADOS

OOAPAS
RINCÓN DE ROMOS
H. AYUNTAMIENTO 2021 - 2024

Organismo Operador del Agua Potable, Alcantarillado y AGUASCALIENTES

Proporción Gasto Programable

Al 31/dic./2023

Usr: JC
Rep: rp ıancieros

Fecha y hora de Impresión: 18/ene./2024 10:27 a. m.

PRESUPUESTO
INDICADORES DE GASTO

Nombre del Indicador:

Proporción Gasto Programable

Objetivo del Indicador:

Determinar la participación del gasto programable con respecto al total de egresos

Variables que intervienen:

TGP=Total de Gasto Programable TE=Total de Egreso

Unidad de Medida:

Porcentaje

Base de Comparación

Presupuesto de Egresos de ejercicios anteriores

Formula:

$$\frac{TGP}{TE} \times 100$$

Medios de Verificación:

Presupuesto de Egresos o Cuenta Pública

	Miles de pesos	Indicador
TGP	$44,548,768.00	89.56 %
TE	$49,742,959.00	

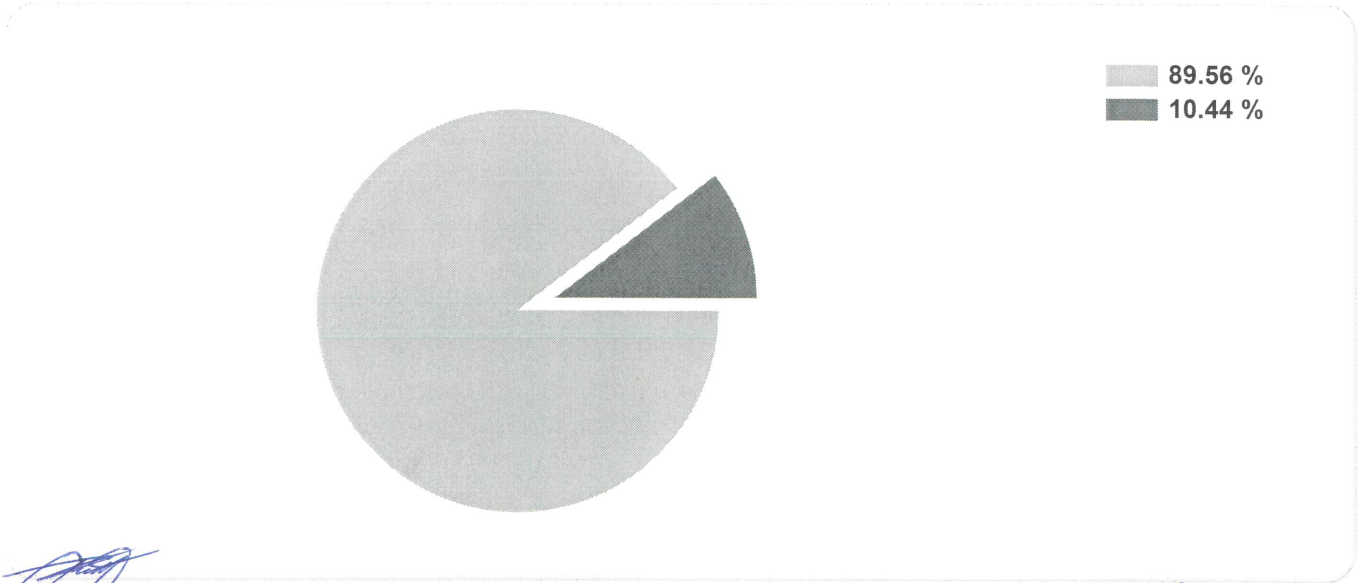

Organismo Operador del Agua Potable, Alcantarillado y AGUASCALIENTES

Proporción Gasto Programable

Al 31/dic./2023

Usr: JC
Rep: rp ıancieros

Fecha y hora de Impresión: 18/ene./2024 10:27 a. m.

ING. MARÍA ANTONIETA VÁZQUEZ DE SANTOS
DIRECTOR OOAPAS

Organismo Operador del Agua Potable, Alcantarillado y AGUASCALIENTES

Proporción Gasto de Operación (corriente)

Al 31/dic./2023

Usr: JC
Rep: rp ıancieros

Fecha y hora de Impresión: 18/ene./2024 10:28 a. m.

PRESUPUESTO
INDICADORES DE GASTO

Nombre del Indicador:

Proporción Gasto de Operación (corriente)

Objetivo del Indicador:

Determinar la participación del gasto de operacion con respecto al total de egresos

Variables que intervienen:

TGO= Total de Gasto de Operación(corriente) TE= Total de Egresos

Unidad de Medida:

Porcentaje

Base de Comparación

Presupuesto de Egresos de ejercicios anteriores

Formula:

$$\frac{TGO}{TE} \times 100$$

Medios de Verificación:

Presupuesto de Egresos o Cuenta Pública

	Miles de pesos	Indicador
TGO	$40,939,113.00	82.30 %
TE	$49,742,959.00	

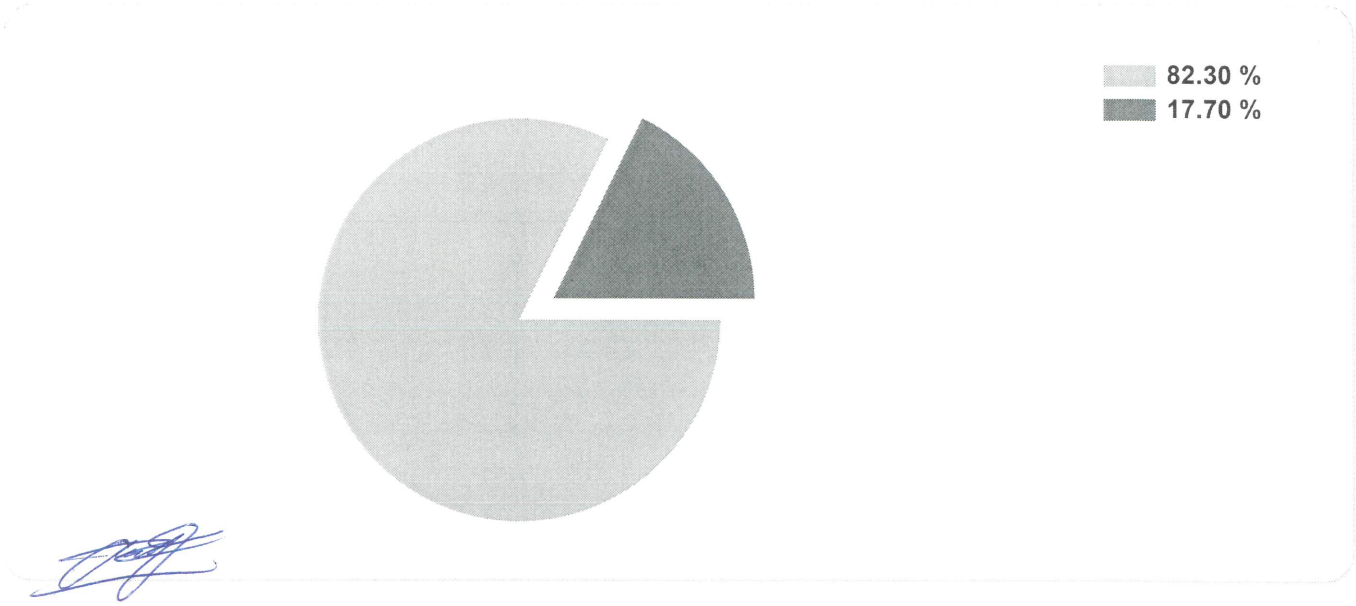

Organismo Operador del Agua Potable, Alcantarillado y AGUASCALIENTES

Proporción Gasto de Operación (corriente)

Al 31/dic./2023

Usr: JC
Rep: rp ıancieros

Fecha y hora de Impresión: 18/ene./2024 10:28 a. m.

ING. MARIA ANTONIETA VAZQUEZ DE SANTOS
DIRECTOR OOAPAS

Organismo Operador del Agua Potable, Alcantarillado y AGUASCALIENTES

Proporción Gasto de Inversión y/o Capital

Al 31/dic./2023

Usr: JO
Rep: rp ancieros

Fecha y hora de Impresión: 18/ene./2024 10:28 a. m.

PRESUPUESTO
INDICADORES DE GASTO

Nombre del Indicador:

Proporción Gasto de Inversión y/o Capital

Objetivo del Indicador:

Determinar la participación del gasto de inversion y/o capital con respecto al total de egresos

Variables que intervienen:

TGIC= Total de Gasto de Inversión y/o Capital TE= Total de Egresos

Unidad de Medida:

Porcentaje

Base de Comparación

Presupuesto de Egresos de ejercicios anteriores

Formula:

$$\frac{TGIC}{TE} \times 100$$

Medios de Verificación:

Presupuesto de Egresos o Cuenta Pública

	Miles de pesos	Indicador
TGIC	$3,573,272.00	7.18 %
TE	$49,742,959.00	



Organismo Operador del Agua Potable, Alcantarillado y AGUASCALIENTES

Proporción Gasto de Inversión y/o Capital

Al 31/dic./2023

Usr: JC
Rep: rp ıancieros

Fecha y hora de Impresión: 18/ene./2024 10:28 a. m.

ING. MARÍA ANTONIETA VÁZQUEZ DE SANTOS
DIRECTOR OOAPAS

Organismo Operador del Agua Potable, Alcantarillado y AGUASCALIENTES

Proporción Gasto de Inversión y/o Capital

Al 31/dic./2023

Usr: JC
Rep: rp ıancieros

Fecha y hora de Impresión: 18/ene./2024 10:28 a. m.

PRESUPUESTO
INDICADORES DE GASTO

Nombre del Indicador:

Proporción Gasto de Inversión y/o Capital

Objetivo del Indicador:

Determinar la participación del gasto de inversion y/o capital con respecto al total de egresos

Variables que intervienen:

TGIC= Total de Gasto de Inversión y/o Capital TE= Total de Egresos

Unidad de Medida:

Porcentaje

Base de Comparación

Presupuesto de Egresos de ejercicios anteriores

Formula:

$$\frac{TGIC}{TE} \times 100$$

Medios de Verificación:

Presupuesto de Egresos o Cuenta Pública

	Miles de pesos	Indicador
TGIC	$3,573,272.00	7.18 %
TE	$49,742,959.00	

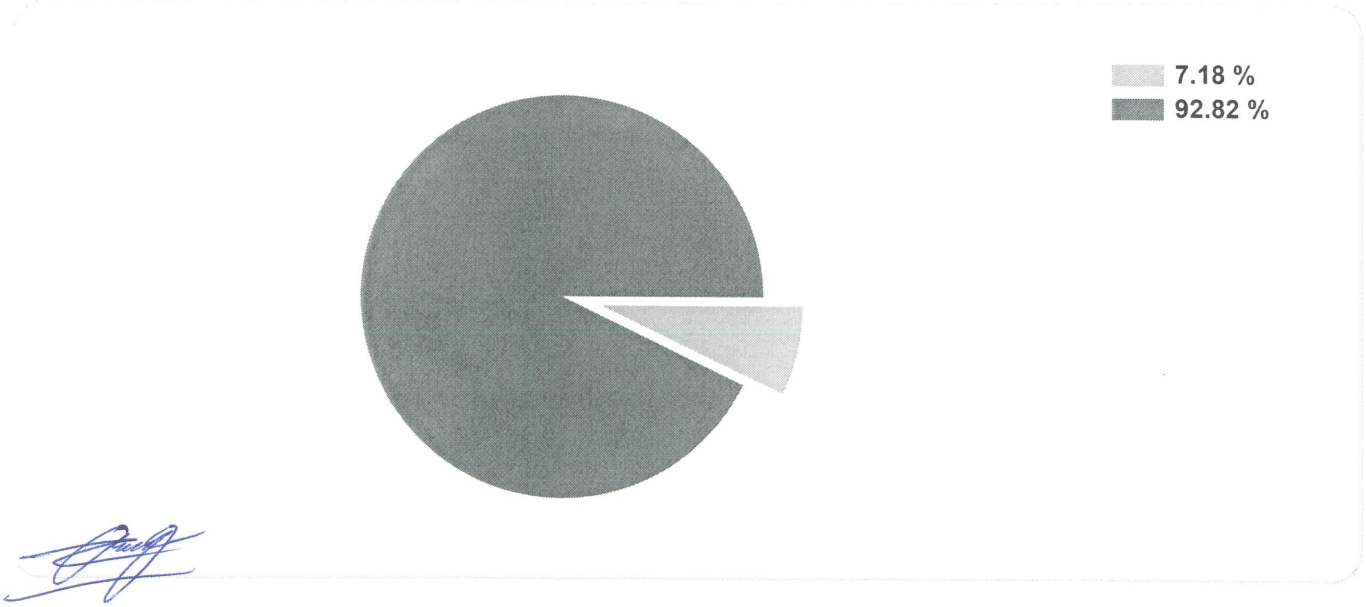

Organismo Operador del Agua Potable, Alcantarillado y AGUASCALIENTES

Proporción Gasto de Inversión y/o Capital

Al 31/dic./2023

Usr: JO
Rep: rp ıancieros

Fecha y hora de Impresión: 18/ene./2024 10:28 a. m.

ING. MARÍA ANTONIETA VÁZQUEZ DE SANTOS
DIRECTOR OOAPAS

Organismo Operador del Agua Potable, Alcantarillado y AGUASCALIENTES

Proporción Inversión Pública

Al 31/dic./2023

Usr: JC
Rep: rp ıancieros

Fecha y hora de Impresión: 18/ene./2024 10:28 a. m.

PRESUPUESTO
INDICADORES DE GASTO

Nombre del Indicador:

Proporción Inversión Pública

Objetivo del Indicador:

Determinar la participación del gasto de la inversion publica con respecto al total de egresos

Variables que intervienen:

IP= Inversión Pública TE= Total de Egresos

Unidad de Medida:

Porcentaje

Base de Comparación

Presupuesto de Egresos de ejercicios anteriores

Formula:

$$\frac{IP}{TE} \times 100$$

Medios de Verificación:

Presupuesto de Egresos o Cuenta Pública

	Miles de pesos	Indicador
IP	$2,993,701.00	6.02 %
TE	$49,742,959.00	

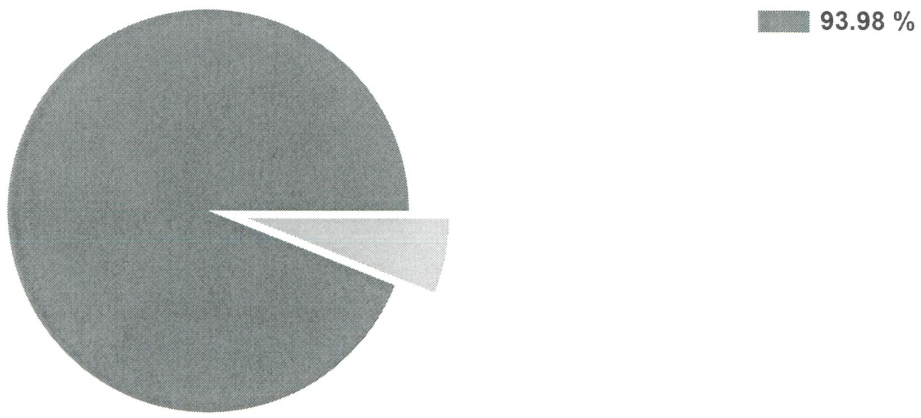

Organismo Operador del Agua Potable, Alcantarillado y AGUASCALIENTES

Proporción Inversión Pública

Al 31/dic./2023

Usr: JC
Rep: rp ıancieros

Fecha y hora de Impresión: 18/ene./2024 10:28 a. m.

ING. MARÍA ANTONIETA VÁZQUEZ DE SANTOS
DIRECTOR OOAPAS

Organismo Operador del Agua Potable, Alcantarillado y AGUASCALIENTES

Proporción del Gasto No Programable

Al 31/dic./2023

Usr: JC
Rep: rp ıancieros

Fecha y hora de Impresión: 18/ene./2024 10:28 a. m.

PRESUPUESTO
INDICADORES DE GASTO

Nombre del Indicador:

Proporción del Gasto No Programable

Objetivo del Indicador:

Determinar la participación del gasto no programable con respecto al total de egresos

Variables que intervienen:

TGNP=Total de Gasto Programable TE=Total de Egreso

Unidad de Medida:

Porcentaje

Base de Comparación

Presupuesto de Egresos de ejercicios anteriores

Formula:

$$\frac{TGNP}{TE} \times 100$$

Medios de Verificación:

Presupuesto de Egresos o Cuenta Pública

	Miles de pesos	Indicador
TGNP	$0.00	0.00 %
TE	$49,742,959.00	



Organismo Operador del Agua Potable, Alcantarillado y AGUASCALIENTES

Proporción del Gasto No Programable

Al 31/dic./2023

Usr: JC
Rep: rp ıancieros

Fecha y hora de Impresión: 18/ene./2024 10:28 a. m.

ING. MARÍA ANTONIETA VÁZQUEZ DE SANTOS
DIRECTOR OOAPAS

Organismo Operador del Agua Potable, Alcantarillado y AGUASCALIENTES

Servicios Personales en el Gasto de Operación

Al 31/dic./2023

Usr: JC
Rep: rp ıancieros

Fecha y hora de Impresión: 18/ene./2024 10:29 a. m.

PRESUPUESTO
INDICADORES DE GASTO

Nombre del Indicador:

Servicios Personales en el Gasto de Operación

Objetivo del Indicador:

Determinar la participación de los servicios personales con respecto al total de gastos de operación

Variables que intervienen:

SP= Servicios Personales TGO= Total de Gastos de Operación (corriente)

Unidad de Medida:

Porcentaje

Base de Comparación

Presupuesto de Egresos de ejercicios anteriores

Formula:

$$\frac{SP}{TGO} \times 100$$

Medios de Verificación:

Presupuesto de Egresos o Cuenta Pública

	Miles de pesos	Indicador
SP	$10,171,241.00	24.84 %
TGO	$40,939,113.00	



Organismo Operador del Agua Potable, Alcantarillado y AGUASCALIENTES

Servicios Personales en el Gasto de Operación

Al 31/dic./2023

Usr: JC
Rep: rp ıancieros

Fecha y hora de Impresión: 18/ene./2024 10:29 a. m.

ING. MARÍA ANTONIETA VÁZQUEZ DE SANTOS
DIRECTOR OOAPAS

Organismo Operador del Agua Potable, Alcantarillado y AGUASCALIENTES

Proporción de los Servicios Personales

Al 31/dic./2023

Usr: JO
Rep: rp ıancieros

Fecha y hora de Impresión: 18/ene./2024 10:29 a. m.

PRESUPUESTO
INDICADORES DE GASTO

Nombre del Indicador:

Proporción de los Servicios Personales

Objetivo del Indicador:

Determinar la participación de los servicios personales con respecto al total de egresos

Variables que intervienen:

SP= Servicios Personales TE= Total de Egresos

Unidad de Medida:

Porcentaje

Base de Comparación

Presupuesto de Egresos de ejercicios anteriores

Formula:

$$\frac{SP}{TE} \times 100$$

Medios de Verificación:

Presupuesto de Egresos o Cuenta Pública

	Miles de pesos	Indicador
SP	$40,939,113.00	82.30 %
TE	$49,742,959.00	

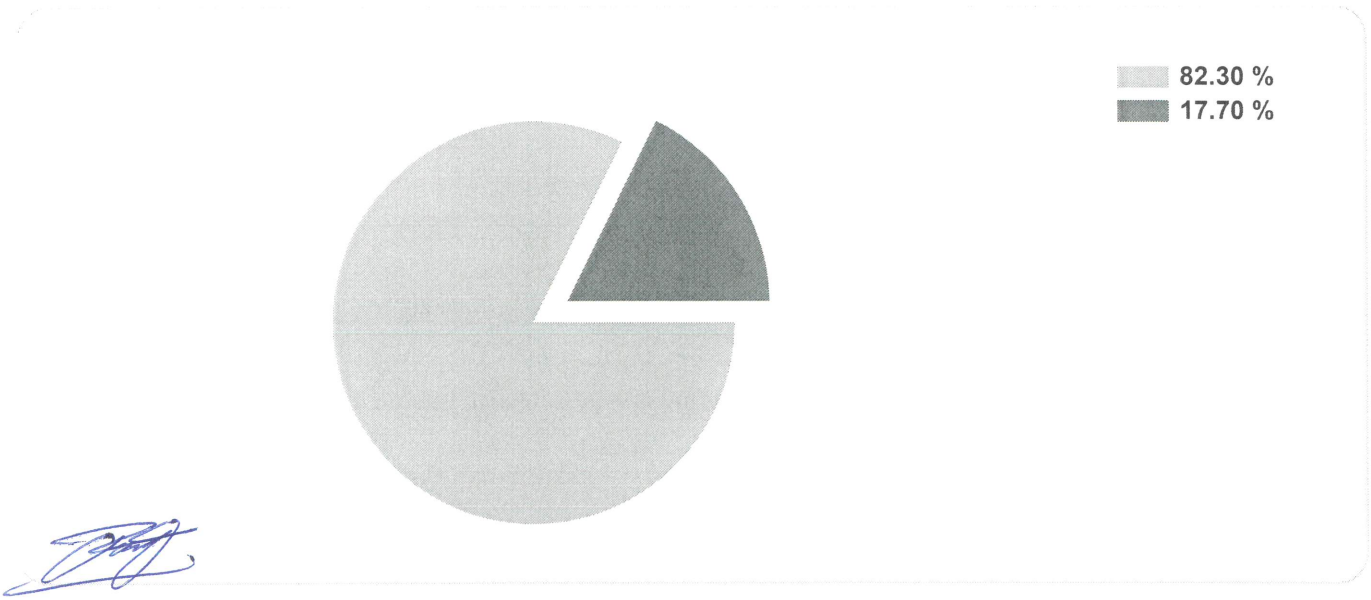

Organismo Operador del Agua Potable, Alcantarillado y AGUASCALIENTES

Proporción de los Servicios Personales

Al 31/dic./2023

Usr: JC
Rep: rp ıancieros

Fecha y hora de Impresión: 18/ene./2024 10:29 a. m.

ING. MARÍA ANTONIETA VÁZQUEZ DE SANTOS
DIRECTOR OOAPAS

Organismo Operador del Agua Potable, Alcantarillado y AGUASCALIENTES

Deuda Pública en el Gasto No Programable

Al 31/dic./2023

Usr: JC
Rep: rp ıancieros

Fecha y hora de Impresión: 18/ene./2024 10:29 a. m.

PRESUPUESTO

INDICADORES DE GASTO

Nombre del Indicador:

Deuda Pública en el Gasto No Programable

Objetivo del Indicador:

Determinar la participación de la deuda publica con respecto al total de gasto no programable

Variables que intervienen:

DP= Deuda Pública TGNP= Total de Gasto No Programable

Unidad de Medida:

Porcentaje

Base de Comparación

Presupuesto de Egresos de ejercicios anteriores

Formula:

$$\frac{DP}{TGNP} \times 100$$

Medios de Verificación:

Presupuesto de Egresos o Cuenta Pública

	Miles de pesos	Indicador
DP	$0.00	0.00 %
TGNP	$56,597,943.00	



Organismo Operador del Agua Potable, Alcantarillado y AGUASCALIENTES

Deuda Pública en el Gasto No Programable

Al 31/dic./2023

Usr: JC
Rep: rp ıancieros

Fecha y hora de Impresión: 18/ene./2024 10:29 a. m.

ING. MARÍA ANTONIETA VÁZQUEZ DE SANTOS
DIRECTOR OOAPAS

Organismo Operador del Agua Potable, Alcantarillado y AGUASCALIENTES

Proporción de la Deuda Pública

Al 31/dic./2023

Usr: JO
Rep: rp ıancieros

Fecha y hora de Impresión: 18/ene./2024 10:29 a. m.

PRESUPUESTO

INDICADORES DE GASTO

Nombre del Indicador:

Proporción de la Deuda Pública

Objetivo del Indicador:

Determinar la participación de la deuda publica con respecto al total de egresos

Variables que intervienen:

DP= Deuda Pública TE= Total de Egresos

Unidad de Medida:

Porcentaje

Base de Comparación

Presupuesto de Egresos de ejercicios anteriores

Formula:

$$\frac{DP}{TE} \times 100$$

Medios de Verificación:

Presupuesto de Egresos o Cuenta Pública

	Miles de pesos	Indicador
DP	$0.00	0.00 %
TE	$49,742,959.00	



Organismo Operador del Agua Potable, Alcantarillado y AGUASCALIENTES

Proporción de la Deuda Pública

Al 31/dic./2023

Usr: JO
Rep: rp ıancieros

Fecha y hora de Impresión: 18/ene./2024 10:29 a. m.

ING. MARÍA ANTONIETA VÁZQUEZ DE SANTOS
DIRECTOR OOAPAS

INFORMACIÓN ADICIONAL

OOAPAS
RINCÓN DE ROMOS
H. AYUNTAMIENTO 2021 - 2024

RELACIÓN DE BIENES MUEBLES

OOAPAS
RINCÓN DE ROMOS
H. AYUNTAMIENTO 2021 - 2024

...anismo Operador del Agua Potable, Alcantarillado y Saneamiento del Municipio de Rincón de Romos

AGUASCALIENTES

Relación de Bienes que Componen su Patrimonio

Cuenta Pública de 2023

Al 31/12/2023

sConac2

Fecha y hora de Impresión: 14/feb./2024 10:55 a. m.

Código	Descripción del Bien	Valor en Libros
5110100001-1	ARCHIVERO DE MADERA	$3,850.00
5110100001-2	ARCHIVERO DE MADERA	$300.00
5110100001-3	ARCHIVERO DE MADERA	$1.00
5110100001-4	ARCHIVERO DE MADERA	$1.00
5110100002-1	ARCHIVERO DE METAL	$5,599.00
5110100002-3	ARCHIVERO DE METAL	$5,599.00
5110100002-4	ARCHIVERO DE METAL	$5,500.00
5110100002-5	ARCHIVERO DE METAL	$5,500.00
5110100002-6	ARCHIVERO DE METAL	$5,500.00
5110100002-7	ARCHIVERO DE METAL	$4,950.00
5110100002-8	ARCHIVERO DE METAL	$3,300.00
5110100002-9	ARCHIVERO DE METAL	$3,300.00
5110100026-1	ESCRITORIO DE MADERA	$600.00
5110100026-2	ESCRITORIO DE MADERA	$200.00
5110100026-3	ESCRITORIO DE MADERA	$1.00
5110100027-2	ESCRITORIO DE METAL	$1,900.00
5110100028-1	ESCRITORIO	$500.00
5110100028-10	ESCRITORIO	$1,908.00
5110100028-11	ESCRITORIO	$1.00
5110100028-2	ESCRITORIO	$2,150.00
5110100028-3	ESCRITORIO	$1,908.00
5110100028-4	ESCRITORIO	$1,908.00
5110100028-5	ESCRITORIO	$1,908.00
5110100028-6	ESCRITORIO	$1,908.00
5110100028-7	ESCRITORIO	$1,908.00
5110100028-8	ESCRITORIO	$1,100.00

Código	Descripción del Bien	Valor en Libros
5110100028-9	ESCRITORIO	$1,908.00
5110100029-1	ESTANTE	$1.00
5110100029-10	ESTANTE	$1.00
5110100029-11	ESTANTE	$1.00
5110100029-12	ESTANTE	$1.00
5110100029-13	ESTANTE	$1.00
5110100029-14	ESTANTE	$1.00
5110100029-15	ESTANTE	$1.00
5110100029-16	ESTANTE	$1.00
5110100029-2	ESTANTE	$1.00
5110100029-3	ESTANTE	$1.00
5110100029-4	ESTANTE	$1.00
5110100029-5	ESTANTE	$1.00
5110100029-6	ESTANTE	$1.00
5110100029-7	ESTANTE	$1.00
5110100029-8	ESTANTE	$1.00
5110100029-9	ESTANTE	$1.00
5110100039-1	LIBRERO DE MADERA	$6,000.00
5110100039-2	LIBRERO DE MADERA	$6,000.00
5110100039-3	LIBRERO DE MADERA	$1.00
5110100041-1	LIBRERO	$100.00
5110100063-1	MESA	$200.00
5110100063-2	MESA	$100.00
5110100063-3	MESA	$100.00
5110100063-4	MESA	$200.00
5110100063-5	MESA	$200.00

Código	Descripción del Bien	Valor en Libros
5110100063-6	MESA	$1.00
5110100071-1	PIZARRONES Y ROTAFOLIOS	$80.00
5110100077-1	REPISA	$100.00
5110100083-1	SILLA DE METAL	$1,599.00
5110100083-11	SILLA DE METAL	$0.00
5110100083-12	SILLA DE METAL	$1.00
5110100083-13	SILLA DE METAL	$1.00
5110100083-2	SILLA DE METAL	$1,200.00
5110100083-3	SILLA DE METAL	$800.00
5110100083-4	SILLA DE METAL	$500.00
5110100083-5	SILLA DE METAL	$600.00
5110100083-6	SILLA DE METAL	$500.00
5110100083-8	SILLA DE METAL	$1.00
5110100083-9	SILLA DE METAL	$200.00
5110100086-1	SILLA	$300.00
5110100086-2	SILLA	$100.00
5110100086-3	SILLA	$100.00
5110100086-5	SILLA	$1.00
5110100086-6	SILLA	$1.00
5110100086-7	SILLA	$1.00
5110100086-8	SILLA	$0.00
5110100096-1	CAJON DINERO	$200.00
5110100096-2	CAJON DINERO	$350.00
5110100096-3	CAJON DINERO	$350.00
5110100096-4	CAJON DINERO	$350.00
5110100096-5	CAJON DINERO	$860.35

Código	Descripción del Bien	Valor en Libros
5110100096-6	CAJON DINERO	$860.35
5150100029-1	EQUIPO MULTIFUNCIONES (SCANNER, COPIADORA, IMPRESORA,)	$9,480.00
5150100030-1	EQUIPO MULTIMEDIA (CD-ROM, TARJETA DE SONIDO Y BOCINAS)	$1.00
5150100030-2	EQUIPO MULTIMEDIA (CD-ROM, TARJETA DE SONIDO Y BOCINAS)	$1.00
5150100044-1	IMPRESORA	$1,200.06
5150100044-10	IMPRESORA	$1.00
5150100044-11	IMPRESORA	$1.00
5150100044-12	IMPRESORA	$1.00
5150100044-13	IMPRESORA	$1.00
5150100044-14	IMPRESORA	$1.00
5150100044-2	IMPRESORA	$3,352.83
5150100044-3	IMPRESORA	$1,100.00
5150100044-4	IMPRESORA	$1,350.00
5150100044-5	IMPRESORA	$850.00
5150100044-6	IMPRESORA	$850.00
5150100044-7	IMPRESORA	$7,333.04
5150100044-8	IMPRESORA	$1,499.00
5150100044-9	IMPRESORA	$1.00
5150100052-1	LAN SWITCH -CONMUTADOR DE DATOS-	$100.00
5150100052-2	LAN SWITCH -CONMUTADOR DE DATOS-	$1.00
5150100052-3	LAN SWITCH -CONMUTADOR DE DATOS-	$1.00
5150100054-2	LECTOR MAGNÉTICO	$100.00
5150100054-4	LECTOR MAGNÉTICO	$4,582.00
5150100054-5	LECTOR MAGNÉTICO	$1,278.00
5150100056-1	LECTOR ÓPTICO	$2,042.24
5150100085-1	SCANNER	$1.00

Código	Descripción del Bien	Valor en Libros
5150100085-2	SCANNER	$1.00
5150100089-1	SERVIDOR	$78,838.47
5150100124-1	CPU (COMPUTADORA)	$619.00
5150100124-10	CPU (COMPUTADORA)	$600.00
5150100124-11	CPU (COMPUTADORA)	$600.00
5150100124-12	CPU (COMPUTADORA)	$600.00
5150100124-13	CPU (COMPUTADORA)	$2,732.75
5150100124-14	CPU (COMPUTADORA)	$1.00
5150100124-15	CPU (COMPUTADORA)	$0.00
5150100124-16	CPU (COMPUTADORA)	$1.00
5150100124-17	CPU (COMPUTADORA)	$1.00
5150100124-18	CPU (COMPUTADORA)	$1.00
5150100124-19	CPU (COMPUTADORA)	$4,732.76
5150100124-2	CPU (COMPUTADORA)	$1,200.06
5150100124-21	CPU (COMPUTADORA)	$5,422.41
5150100124-22	CPU (COMPUTADORA)	$5,422.41
5150100124-3	CPU (COMPUTADORA)	$1,866.76
5150100124-4	CPU (COMPUTADORA)	$800.00
5150100124-5	CPU (COMPUTADORA)	$800.00
5150100124-7	CPU (COMPUTADORA)	$600.00
5150100124-8	CPU (COMPUTADORA)	$1,200.00
5150100124-9	CPU (COMPUTADORA)	$600.00
5150100125-1	COMPUTADORAS LENOVO	$2,059.00
5150100125-10	COMPUTADORAS LENOVO	$1,100.00
5150100125-11	COMPUTADORAS LENOVO	$6,000.00
5150100125-12	COMPUTADORAS LENOVO	$2,150.00

Código	Descripción del Bien	Valor en Libros
5150100125-13	COMPUTADORAS LENOVO	$2,000.00
5150100125-2	COMPUTADORAS LENOVO	$800.04
5150100125-3	COMPUTADORAS LENOVO	$1,200.00
5150100125-4	COMPUTADORAS LENOVO	$1,200.00
5150100125-5	COMPUTADORAS LENOVO	$0.00
5150100125-6	COMPUTADORAS LENOVO	$1,300.00
5150100125-7	COMPUTADORAS LENOVO	$750.00
5150100125-8	COMPUTADORAS LENOVO	$750.00
5150100126-1	IMPRESORA MULTIFUNCIONAL CLASS	$20,942.00
5190100012-1	CAJA FUERTE	$800.00
5190100012-2	CAJA FUERTE	$5,329.31
5190100013-1	CAJA PORTATIL SEGURIDAD	$100.00
5190100013-2	CAJA PORTATIL SEGURIDAD	$1.00
5190100047-1	DRAGA DESTAPADOR DE DRENAJE ELÉCTRICO	$3,885.00
5190100070-1	EXTINGUIDOR	$754.31
5190100070-2	EXTINGUIDOR	$754.31
5190100070-3	EXTINGUIDOR	$754.31
5190100070-4	EXTINGUIDOR	$754.31
5190100105-1	MÁQUINA CONTAR BILLETES	$4,732.76
5190100146-1	PULIDORA	$817.00
5190100146-2	PULIDORA	$1,499.50
5190100156-1	RELOJ CHECADOR	$2,577.59
5190100183-1	VENTILADOR	$1,034.48
5190100183-2	VENTILADOR	$1,034.48
5190100183-3	VENTILADOR	$1,034.48
5190100183-4	VENTILADOR	$1,034.48

Código	Descripción del Bien	Valor en Libros
5190100183-5	VENTILADOR	$1,034.48
5190100183-6	VENTILADOR	$1,034.48
5190100183-7	VENTILADOR	$1,034.48
5190100185-1	TELEFONOS	$150.00
5190100185-2	TELEFONOS	$150.00
5190100185-3	TELEFONOS	$150.00
5190100185-4	TELEFONOS	$1.00
5190100185-5	TELEFONOS	$1.00
5190100185-6	TELEFONOS	$1,185.35
5210100039-1	EQUIPO DE SONIDO INTEGRADO (BOCINAS Y MICRÓFONOS)	$150.00
5230100010-1	CAMARA DE VIDEO DIGITAL	$10,099.00
5410100003-1	CAMIONES DE CARGA	$270,000.00
5410100005-1	CAMIONETAS DE CARGA LIGERA	$125,300.00
5410100005-10	CAMIONETAS DE CARGA LIGERA	$1.00
5490100004-1	CARRO LATERAL PARA MOTOCICLETA	$13,299.00
5490100004-2	CARRO LATERAL PARA MOTOCICLETA	$19,499.00
5620100200-1	POLIPASTO	$1,725.00
5620100263-1	TALADRO ELÉCTRICO CON ROTOMARTILLO	$1,000.00
5620100263-2	TALADRO ELÉCTRICO CON ROTOMARTILLO	$1,775.00
5620100266-1	TANQUE ALTA PRESIÓN	$1.00
5620100266-10	TANQUE ALTA PRESIÓN	$1.00
5620100266-11	TANQUE ALTA PRESIÓN	$1.00
5620100266-12	TANQUE ALTA PRESIÓN	$1.00
5620100266-13	TANQUE ALTA PRESIÓN	$1.00
5620100266-2	TANQUE ALTA PRESIÓN	$1.00
5620100266-3	TANQUE ALTA PRESIÓN	$1.00

Código	Descripción del Bien	Valor en Libros
5620100266-4	TANQUE ALTA PRESIÓN	$1.00
5620100266-5	TANQUE ALTA PRESIÓN	$1.00
5620100266-6	TANQUE ALTA PRESIÓN	$1.00
5620100266-7	TANQUE ALTA PRESIÓN	$1.00
5620100266-8	TANQUE ALTA PRESIÓN	$1.00
5620100266-9	TANQUE ALTA PRESIÓN	$1.00
5620100299-1	BOMBA SUMERGIBLE	$1.00
5620100299-10	BOMBA SUMERGIBLE	$1.00
5620100299-11	BOMBA SUMERGIBLE	$1.00
5620100299-12	BOMBA SUMERGIBLE	$1.00
5620100299-13	BOMBA SUMERGIBLE	$1.00
5620100299-14	BOMBA SUMERGIBLE	$1.00
5620100299-15	BOMBA SUMERGIBLE	$1.00
5620100299-16	BOMBA SUMERGIBLE	$1.00
5620100299-17	BOMBA SUMERGIBLE	$1.00
5620100299-18	BOMBA SUMERGIBLE	$1.00
5620100299-19	BOMBA SUMERGIBLE	$1.00
5620100299-2	BOMBA SUMERGIBLE	$1.00
5620100299-20	BOMBA SUMERGIBLE	$1.00
5620100299-21	BOMBA SUMERGIBLE	$1.00
5620100299-22	BOMBA SUMERGIBLE	$1.00
5620100299-23	BOMBA SUMERGIBLE	$1.00
5620100299-24	BOMBA SUMERGIBLE	$1.00
5620100299-25	BOMBA SUMERGIBLE	$1.00
5620100299-26	BOMBA SUMERGIBLE	$270,966.41
5620100299-27	BOMBA SUMERGIBLE	$128,301.59

Código	Descripción del Bien	Valor en Libros
5620100299-28	BOMBA SUMERGIBLE	$121,500.00
5620100299-29	BOMBA SUMERGIBLE	$57,943.39
5620100299-3	BOMBA SUMERGIBLE	$1.00
5620100299-30	BOMBA SUMERGIBLE	$75,960.43
5620100299-31	BOMBA SUMERGIBLE	$185,964.00
5620100299-32	BOMBA SUMERGIBLE	$80,000.00
5620100299-33	BOMBA SUMERGIBLE	$94,702.97
5620100299-34	BOMBA SUMERGIBLE	$121,084.43
5620100299-4	BOMBA SUMERGIBLE	$1.00
5620100299-5	BOMBA SUMERGIBLE	$1.00
5620100299-6	BOMBA SUMERGIBLE	$1.00
5620100299-7	BOMBA SUMERGIBLE	$1.00
5620100299-8	BOMBA SUMERGIBLE	$1.00
5620100299-9	BOMBA SUMERGIBLE	$1.00
5620100300-1	MOTOMBA	$4,500.00
5620100301-1	ARRANCADOR DE BOMBAS DE AGUA	$1.00
5620100301-10	ARRANCADOR DE BOMBAS DE AGUA	$1.00
5620100301-11	ARRANCADOR DE BOMBAS DE AGUA	$1.00
5620100301-12	ARRANCADOR DE BOMBAS DE AGUA	$1.00
5620100301-13	ARRANCADOR DE BOMBAS DE AGUA	$1.00
5620100301-14	ARRANCADOR DE BOMBAS DE AGUA	$1.00
5620100301-15	ARRANCADOR DE BOMBAS DE AGUA	$1.00
5620100301-16	ARRANCADOR DE BOMBAS DE AGUA	$1.00
5620100301-17	ARRANCADOR DE BOMBAS DE AGUA	$1.00
5620100301-18	ARRANCADOR DE BOMBAS DE AGUA	$1.00
5620100301-19	ARRANCADOR DE BOMBAS DE AGUA	$1.00

Código	Descripción del Bien	Valor en Libros
5620100301-2	ARRANCADOR DE BOMBAS DE AGUA	$1.00
5620100301-20	ARRANCADOR DE BOMBAS DE AGUA	$1.00
5620100301-21	ARRANCADOR DE BOMBAS DE AGUA	$1.00
5620100301-22	ARRANCADOR DE BOMBAS DE AGUA	$1.00
5620100301-23	ARRANCADOR DE BOMBAS DE AGUA	$1.00
5620100301-24	ARRANCADOR DE BOMBAS DE AGUA	$1.00
5620100301-25	ARRANCADOR DE BOMBAS DE AGUA	$1.00
5620100301-26	ARRANCADOR DE BOMBAS DE AGUA	$1.00
5620100301-27	ARRANCADOR DE BOMBAS DE AGUA	$1.00
5620100301-28	ARRANCADOR DE BOMBAS DE AGUA	$111,661.19
5620100301-3	ARRANCADOR DE BOMBAS DE AGUA	$1.00
5620100301-4	ARRANCADOR DE BOMBAS DE AGUA	$1.00
5620100301-5	ARRANCADOR DE BOMBAS DE AGUA	$1.00
5620100301-6	ARRANCADOR DE BOMBAS DE AGUA	$1.00
5620100301-7	ARRANCADOR DE BOMBAS DE AGUA	$1.00
5620100301-8	ARRANCADOR DE BOMBAS DE AGUA	$1.00
5620100301-9	ARRANCADOR DE BOMBAS DE AGUA	$1.00
5620100302-1	MACROMEDIDORES	$1.00
5620100302-10	MACROMEDIDORES	$1.00
5620100302-11	MACROMEDIDORES	$1.00
5620100302-12	MACROMEDIDORES	$1.00
5620100302-13	MACROMEDIDORES	$1.00
5620100302-14	MACROMEDIDORES	$1.00
5620100302-15	MACROMEDIDORES	$1.00
5620100302-16	MACROMEDIDORES	$1.00
5620100302-17	MACROMEDIDORES	$1.00

Código	Descripción del Bien	Valor en Libros
5620100302-18	MACROMEDIDORES	$1.00
5620100302-19	MACROMEDIDORES	$1.00
5620100302-2	MACROMEDIDORES	$1.00
5620100302-20	MACROMEDIDORES	$1.00
5620100302-21	MACROMEDIDORES	$1.00
5620100302-22	MACROMEDIDORES	$1.00
5620100302-23	MACROMEDIDORES	$1.00
5620100302-24	MACROMEDIDORES	$1.00
5620100302-25	MACROMEDIDORES	$1.00
5620100302-26	MACROMEDIDORES	$1.00
5620100302-27	MACROMEDIDORES	$1.00
5620100302-28	MACROMEDIDORES	$1.00
5620100302-29	MACROMEDIDORES	$1.00
5620100302-3	MACROMEDIDORES	$1.00
5620100302-30	MACROMEDIDORES	$10,000.00
5620100302-31	MACROMEDIDORES	$10,000.00
5620100302-32	MACROMEDIDORES	$5,200.00
5620100302-33	MACROMEDIDORES	$5,800.00
5620100302-34	MACROMEDIDORES	$13,800.00
5620100302-35	MACROMEDIDORES	$10,500.00
5620100302-4	MACROMEDIDORES	$1.00
5620100302-5	MACROMEDIDORES	$1.00
5620100302-6	MACROMEDIDORES	$1.00
5620100302-7	MACROMEDIDORES	$1.00
5620100302-8	MACROMEDIDORES	$1.00
5620100302-9	MACROMEDIDORES	$1.00

Código	Descripción del Bien	Valor en Libros
5630100018-1	CORTADORA DE CONCRETO	$11,250.00
5630100022-1	DEMOLEDORA NEUMÁTICA	$10,153.00
5630100022-2	DEMOLEDORA NEUMÁTICA	$10,153.00
5630100062-1	MOTOBOMBA (AUTOCEBANTE)	$7,900.00
5630100062-2	MOTOBOMBA (AUTOCEBANTE)	$7,900.00
5650100087-1	TELÉFONO CELULAR	$2,154.31
5650100087-2	TELÉFONO CELULAR	$2,154.31
5650100087-3	TELÉFONO CELULAR	$2,154.31
5650100087-4	TELÉFONO CELULAR	$2,154.31
5650100087-5	TELÉFONO CELULAR	$2,154.31
5650100087-6	TELÉFONO CELULAR	$2,585.34
5650100087-7	TELÉFONO CELULAR	$2,585.34
5650100087-8	TELÉFONO CELULAR	$2,585.34
5650100104-1	TELEFONO CELULAR	$2,420.00
5650100104-2	TELEFONO CELULAR	$2,420.00
5650100104-3	TELEFONO CELULAR	$2,420.00
5650100104-4	TELEFONO CELULAR	$2,420.00
5650100104-5	TELEFONO CELULAR	$2,420.00
5660100054-1	MÓDULO TRANSFORMADOR	$1.00
5660100054-10	MÓDULO TRANSFORMADOR	$1.00
5660100054-11	MÓDULO TRANSFORMADOR	$1.00
5660100054-12	MÓDULO TRANSFORMADOR	$1.00
5660100054-13	MÓDULO TRANSFORMADOR	$1.00
5660100054-14	MÓDULO TRANSFORMADOR	$1.00
5660100054-15	MÓDULO TRANSFORMADOR	$1.00
5660100054-16	MÓDULO TRANSFORMADOR	$0.00

Código	Descripción del Bien	Valor en Libros
5660100054-17	MÓDULO TRANSFORMADOR	$1.00
5660100054-18	MÓDULO TRANSFORMADOR	$1.00
5660100054-19	MÓDULO TRANSFORMADOR	$1.00
5660100054-2	MÓDULO TRANSFORMADOR	$1.00
5660100054-20	MÓDULO TRANSFORMADOR	$1.00
5660100054-21	MÓDULO TRANSFORMADOR	$1.00
5660100054-22	MÓDULO TRANSFORMADOR	$1.00
5660100054-23	MÓDULO TRANSFORMADOR	$1.00
5660100054-24	MÓDULO TRANSFORMADOR	$1.00
5660100054-25	MÓDULO TRANSFORMADOR	$1.00
5660100054-26	MÓDULO TRANSFORMADOR	$1.00
5660100054-27	MÓDULO TRANSFORMADOR	$1.00
5660100054-3	MÓDULO TRANSFORMADOR	$1.00
5660100054-4	MÓDULO TRANSFORMADOR	$1.00
5660100054-5	MÓDULO TRANSFORMADOR	$1.00
5660100054-6	MÓDULO TRANSFORMADOR	$1.00
5660100054-7	MÓDULO TRANSFORMADOR	$1.00
5660100054-8	MÓDULO TRANSFORMADOR	$1.00
5660100054-9	MÓDULO TRANSFORMADOR	$1.00
5660100069-1	PLANTAS GENERADORAS DE CORRIENTE ALTERNA MOVILES DE GASOLINA	$1,900.00
5660100116-1	BOMBA DOSIFICADORA DE HIPOCLORITO	$1.00
5660100116-10	BOMBA DOSIFICADORA DE HIPOCLORITO	$1.00
5660100116-11	BOMBA DOSIFICADORA DE HIPOCLORITO	$1.00
5660100116-12	BOMBA DOSIFICADORA DE HIPOCLORITO	$1.00
5660100116-13	BOMBA DOSIFICADORA DE HIPOCLORITO	$1.00
5660100116-14	BOMBA DOSIFICADORA DE HIPOCLORITO	$1.00

Código	Descripción del Bien	Valor en Libros
5660100116-15	BOMBA DOSIFICADORA DE HIPOCLORITO	$1.00
5660100116-16	BOMBA DOSIFICADORA DE HIPOCLORITO	$1.00
5660100116-17	BOMBA DOSIFICADORA DE HIPOCLORITO	$1.00
5660100116-18	BOMBA DOSIFICADORA DE HIPOCLORITO	$1.00
5660100116-19	BOMBA DOSIFICADORA DE HIPOCLORITO	$1.00
5660100116-2	BOMBA DOSIFICADORA DE HIPOCLORITO	$1.00
5660100116-20	BOMBA DOSIFICADORA DE HIPOCLORITO	$1.00
5660100116-21	BOMBA DOSIFICADORA DE HIPOCLORITO	$1.00
5660100116-22	BOMBA DOSIFICADORA DE HIPOCLORITO	$1.00
5660100116-23	BOMBA DOSIFICADORA DE HIPOCLORITO	$1.00
5660100116-24	BOMBA DOSIFICADORA DE HIPOCLORITO	$1.00
5660100116-25	BOMBA DOSIFICADORA DE HIPOCLORITO	$1.00
5660100116-3	BOMBA DOSIFICADORA DE HIPOCLORITO	$1.00
5660100116-4	BOMBA DOSIFICADORA DE HIPOCLORITO	$1.00
5660100116-5	BOMBA DOSIFICADORA DE HIPOCLORITO	$1.00
5660100116-6	BOMBA DOSIFICADORA DE HIPOCLORITO	$1.00
5660100116-7	BOMBA DOSIFICADORA DE HIPOCLORITO	$1.00
5660100116-8	BOMBA DOSIFICADORA DE HIPOCLORITO	$1.00
5660100116-9	BOMBA DOSIFICADORA DE HIPOCLORITO	$1.00
5670100004-1	BOTACHECK	$6,500.00
5670100085-1	PISTOLA NEUMÁTICA PINTAR	$175.00
5670100097-1	PRENSA CARPINTERO	$390.00
5670100139-1	TALADRO ELÉCTRICO (MADERA, METAL, PIEDRA Y PLÁSTICO)	$300.00
5670100140-1	TALADRO MANUAL	$100.00
5670100146-1	TORNILLO BANCO	$5,275.00
5670100159-1	GUIRO/DESBROZADOR	$1,250.00

Código	Descripción del Bien	Valor en Libros
5670100160-1	BOMBA PARA AGUA	$96,756.00
5670100162-1	TERMOFUSOR	$800.00
5670100163-1	SOLDADORA	$2,149.00
5670100165-1	BOMBA DOSIFICADORA PARA HIPOCLORITO	$23,706.90
5670100165-2	BOMBA DOSIFICADORA PARA HIPOCLORITO	$13,200.00
5670100165-3	BOMBA DOSIFICADORA PARA HIPOCLORITO	$13,200.00
5670100165-4	BOMBA DOSIFICADORA PARA HIPOCLORITO	$13,200.00
5670100165-5	BOMBA DOSIFICADORA PARA HIPOCLORITO	$13,200.00
5670100165-6	BOMBA DOSIFICADORA PARA HIPOCLORITO	$22,629.31
5670100165-7	BOMBA DOSIFICADORA PARA HIPOCLORITO	$22,629.31
5670100165-8	BOMBA DOSIFICADORA PARA HIPOCLORITO	$26,508.62
5670100167-1	CONTACTOR	$25,110.00
5670100167-2	CONTACTOR	$13,059.89
5670100167-3	CONTACTOR	$7,517.76
5670100167-4	CONTACTOR	$12,939.84
5670100167-5	CONTACTOR	$12,939.84
5690100302-1	BOMBA DOSIFICADORA DE HIPOCLORITO DE SODIO	$28,623.00
5690100302-2	BOMBA DOSIFICADORA DE HIPOCLORITO DE SODIO	$9,490.00
5690100302-3	BOMBA DOSIFICADORA DE HIPOCLORITO DE SODIO	$9,490.00
5690100304-1	BASE PARA MEDIDOR DE LUZ	$7,993.38

Número Total de Bienes: 384 **Total de Valor Libros:** $2,518,732.48

RELACIÓN DE BIENES INMUEBLES

OOAPAS
RINCÓN DE ROMOS
H. AYUNTAMIENTO 2021 - 2024

anismo Operador del Agua Potable, Alcantarillado y Saneamiento del Municipio de Rincón de Romos

AGUASCALIENTES

Relación de Bienes que Componen su Patrimonio

Cuenta Pública de 2023

Al 31/12/2023

sConac2

Fecha y hora de Impresión: 14/feb./2024 10:58 a. m.

Código	Descripción del Bien	Valor en Libros

Número Total de Bienes: 0

Total de Valor Libros: $0.00

RELACIÓN DE CUENTAS BANCARIAS

OOAPAS
RINCÓN DE ROMOS
H. AYUNTAMIENTO 2021 - 2024

31 DE DICIEMBRE DEL 2023

BANCO	NO. CUENTA	OBJETO DE LA CTA
BANORTE	1081451246	DERECHOS DE AGUA/CONAGUA
BANORTE	1052280866	NOMINA
BBVA BANCOMER	0111298836	PRODDER
BBVA BANCOMER	0454288831	CUENTA CORRIENTE
BBVA BANCOMER	0114101952	DEVOLUCIÓN DE IVA
BBVA BANCOMER	1143320921	SUBSIDIOS
BANCO AZTECA	01720136725681	CUENTA CORRIENTE RECAUDACION
BBVA BANCOMER	0115250870	FRACC. FUNDADORES
BBVA BANCOMER	118216754	ISR PARTICIPABLE
BBVA BANCOMER	118384517	PROGRAMAS FEDERALES

EJERCICIO Y DESTINO DE GASTO FEDERALIZADO

OOAPAS
RINCÓN DE ROMOS
H. AYUNTAMIENTO 2021 - 2024

NO APLICA

ESQUEMAS BURSÁTILES

OOAPAS
RINCÓN DE ROMOS
H. AYUNTAMIENTO 2021 - 2024

NO APLICA

ACTA DE CONSEJO

OOAPAS
RINCÓN DE ROMOS
H. AYUNTAMIENTO 2021 - 2024

INDICADORES DE POSTURA FÍSCAL

OOAPAS
RINCÓN DE ROMOS
H. AYUNTAMIENTO 2021 - 2024

Cuenta Pública 2023
Organismo Operador del Agua Potable, Alcantarillado y Saneamiento del Municipio de Rincón de Romos
Indicadores de Postura Fiscal
Del 1 de Enero al 31 de Diciembre de 2023
(Cifras en pesos)

Concepto	Estimado/Aprobado	Devengado	Recaudado/Pagado
I. Ingresos Presupuestarios	**41,437,062**	**48,224,133**	**48,224,133**
1. Ingresos del Gobierno de la Entidad Federativa	0	0	0
2. Ingresos del Sector Paraestatal	41,437,062	48,224,133	48,224,133
II. Egresos Presupuestarios	**41,437,062**	**44,548,768**	**43,341,716**
3. Egresos del Gobierno de la Entidad Federativa	0	0	0
4. Egresos del Sector Paraestatal	41,437,062	44,548,768	43,341,716
III. Balance Presupuestario (Superávit o Déficit) (III = I - II)	**0**	**3,675,365**	**4,882,418**

Concepto	Estimado/Aprobado	Devengado	Recaudado/Pagado
III. Balance presupuestario (Superávit o Déficit)	**0**	**3,675,365**	**4,882,418**
IV. Intereses, Comisiones y Gastos de la Deuda	0	0	0
V. Balance Primario (Superávit o Déficit) (V= III + IV)	**0**	**3,675,365**	**4,882,418**

Concepto	Estimado/Aprobado	Devengado	Recaudado/Pagado
A. Financiamiento	0	0	0
B. Amortización de la deuda	0	0	0
C. Financiamiento Neto	**0**	**0**	**0**

ING. MARÍA ANTONIETA VÁZQUEZ DE SANTOS
DIRECTOR OOAPAS

DISCIPLINA FINANCIERA

OOAPAS
RINCÓN DE ROMOS
H. AYUNTAMIENTO 2021 - 2024

F1 ESTADO DE SITUACIÓN FINANCIERA - LDF

OOAPAS
RINCÓN DE ROMOS
H. AYUNTAMIENTO 2021 - 2024

Organismo Operador del Agua Potable, Alcantarillado y Saneamiento del Municipio de Rincón de Romos (a)
Estado de Situación Financiera Detallado - LDF
Al 31 de diciembre de 2022 y al 31 de Diciembre de 2023 (b)
(PESOS)

Concepto (c)	2023 (d)	31 de diciembre de 2022 (e)	Concepto (c)	2023 (d)	31 de diciembre de 2022 (e)
ACTIVO			**PASIVO**		
Activo Circulante			**Pasivo Circulante**		
a. Efectivo y Equivalentes (a=a1+a2+a3+a4+a5+a6+a7)	2,140,852	1,130,157	a. Cuentas por Pagar a Corto Plazo (a=a1+a2+a3+a4+a5+a6+a7+a8+a9)	2,438,792	3,339,649
a1) Efectivo	0	22,000	a1) Servicios Personales por Pagar a Corto Plazo	0	0
a2) Bancos/Tesoreria	2,032,220	999,526	a2) Proveedores por Pagar a Corto Plazo	226,995	1,242,524
a3) Bancos/Dependencias y Otros	0	0	a3) Contratistas por Obras Públicas por Pagar a Corto Plazo	1,491,417	0
a4) Inversiones Temporales (Hasta 3 meses)	0	0	a4) Participaciones y Aportaciones por Pagar a Corto Plazo	0	0
a5) Fondos con Afectación Específica	0	0	a5) Transferencias Otorgadas por Pagar a Corto Plazo	0	0
a6) Depósitos de Fondos de Terceros en Garantía y/o Administración	108,631	108,631	a6) Intereses, Comisiones y Otros Gastos de la Deuda Pública por Pagar a Corto Plazo	0	0
a7) Otros Efectivos y Equivalentes	0	0	a7) Retenciones y Contribuciones por Pagar a Corto Plazo	650,655	156,412
b. Derechos a Recibir Efectivo o Equivalentes (b=b1+b2+b3+b4+b5+b6+b7)	6,686,469	5,637,897	a8) Devoluciones de la Ley de Ingresos por Pagar a Corto Plazo	0	0
b1) Inversiones Financieras de Corto Plazo	0	0	a9) Otras Cuentas por Pagar a Corto Plazo	69,725	1,940,713
b2) Cuentas por Cobrar a Corto Plazo	3,750,654	2,701,883	b. Documentos por Pagar a Corto Plazo (b=b1+b2+b3)	0	0
b3) Deudores Diversos por Cobrar a Corto Plazo	0	200	b1) Documentos Comerciales por Pagar a Corto Plazo	0	0
b4) Ingresos por Recuperar a Corto Plazo	2,935,815	2,935,814	b2) Documentos con Contratistas por Obras Públicas por Pagar a Corto I	0	0
b5) Deudores por Anticipos de la Tesorería a Corto Plazo	0	0	b3) Otros Documentos por Pagar a Corto Plazo	0	0
b6) Préstamos Otorgados a Corto Plazo	0	0	c. Porción a Corto Plazo de la Deuda Pública a Largo Plazo (c=c1+c2)	0	0
b7) Otros Derechos a Recibir Efectivo o Equivalentes a Corto Plazo	0	0	c1) Porción a Corto Plazo de la Deuda Pública	0	0
c. Derechos a Recibir Bienes o Servicios (c=c1+c2+c3+c4+c5)	300,000	580,000	c2) Porción a Corto Plazo de Arrendamiento Financiero	0	0
c1) Anticipo a Proveedores por Adquisición de Bienes y Prestación de Servicios a Corto Plazo	300,000	300,000	d. Títulos y Valores a Corto Plazo	0	0
c2) Anticipo a Proveedores por Adquisición de Bienes Inmuebles y Muebles a Corto Plazo	0	0	e. Pasivos Diferidos a Corto Plazo (e=e1+e2+e3)	0	93,724
c3) Anticipo a Proveedores por Adquisición de Bienes Intangibles a Corto Plazo	0	0	e1) Ingresos Cobrados por Adelantado a Corto Plazo	0	93,724
c4) Anticipo a Contratistas por Obras Públicas a Corto Plazo	0	280,000	e2) Intereses Cobrados por Adelantado a Corto Plazo	0	0
c5) Otros Derechos a Recibir Bienes o Servicios a Corto Plazo	0	0	e3) Otros Pasivos Diferidos a Corto Plazo	0	0
d. Inventarios (d=d1+d2+d3+d4+d5)	0	0	f. Fondos y Bienes de Terceros en Garantía y/o Administración a Corto Plazo (f=f1+f2+f3+f4+f5+f6)	0	0
d1) Inventario de Mercancías para Venta	0	0	f1) Fondos en Garantía a Corto Plazo	0	0
d2) Inventario de Mercancías Terminadas	0	0	f2) Fondos en Administración a Corto Plazo	0	0
d3) Inventario de Mercancías en Proceso de Elaboración	0	0	f3) Fondos Contingentes a Corto Plazo	0	0
d4) Inventario de Materias Primas, Materiales y Suministros para Producción	0	0	f4) Fondos de Fideicomisos, Mandatos y Contratos Análogos a Corto Plazo	0	0
d5) Bienes en Tránsito	0	0	f5) Otros Fondos de Terceros en Garantía y/o Administración a Corto	0	0
e. Almacenes	0	0	f6) Valores y Bienes en Garantía a Corto Plazo	0	0
f. Estimación por Pérdida o Deterioro de Activos Circulantes (f=f1+f2)	0	0	g. Provisiones a Corto Plazo (g=g1+g2+g3)	0	0
f1) Estimaciones para Cuentas Incobrables por Derechos a Recibir Efectivo o Equivalentes	0	0	g1) Provisión para Demandas y Juicios a Corto Plazo	0	0
f2) Estimación por Deterioro de Inventarios	0	0	g2) Provisión para Contingencias a Corto Plazo	0	0
g. Otros Activos Circulantes (g=g1+g2+g3+g4)	0	0	g3) Otras Provisiones a Corto Plazo	0	0
g1) Valores en Garantía	0	0	h. Otros Pasivos a Corto Plazo (h=h1+h2+h3)	0	0
g2) Bienes en Garantía (excluye depósitos de fondos)	0	0	h1) Ingresos por Clasificar	0	0
g3) Bienes Derivados de Embargos, Decomisos, Aseguramientos y Dación en Pago	0	0	h2) Recaudación por Participar	0	0
g4) Adquisición con Fondos de Terceros	0	0	h3) Otros Pasivos Circulantes	0	0
IA. Total de Activos Circulantes (IA = a + b + c + d + e + f + g)	9,127,320	7,348,054	**IIA. Total de Pasivos Circulantes (IIA = a + b + c + d + e + f + g + h)**	2,438,792	3,433,373
Activo No Circulante			**Pasivo No Circulante**		
a. Inversiones Financieras a Largo Plazo	0	0	a. Cuentas por Pagar a Largo Plazo	0	0
b. Derechos a Recibir Efectivo o Equivalentes a Largo Plazo	0	0	b. Documentos por Pagar a Largo Plazo	0	0
c. Bienes Inmuebles, Infraestructura y Construcciones en Proceso	9,866,439	6,552,754	c. Deuda Pública a Largo Plazo	0	0
d. Bienes Muebles	4,479,650	3,900,429	d. Pasivos Diferidos a Largo Plazo	0	0
e. Activos Intangibles	146,837	146,837	e. Fondos y Bienes de Terceros en Garantía y/o en Administración a Largo	0	0
f. Depreciación, Deterioro y Amortización Acumulada de Bienes	-51,531	-13,719	f. Provisiones a Largo Plazo	0	0
g. Activos Diferidos	0	0			
h. Estimación por Pérdida o Deterioro de Activos no Circulantes	0	0	**IIB. Total de Pasivos No Circulantes (IIB = a + b + c + d + e + f)**	0	0
i. Otros Activos no Circulantes	0	0			
			II. Total del Pasivo (II = IIA + IIB)	2,438,792	3,433,373
IB. Total de Activos No Circulantes (IB = a + b + c + d + e + f + g + h + i)	14,431,395	10,586,301			
			HACIENDA PÚBLICA/PATRIMONIO		
I. Total del Activo (I = IA + IB)	23,558,715	17,934,355			
			IIIA. Hacienda Pública/Patrimonio Contribuido (IIIA = a + b + c)	0	0
			a. Aportaciones	0	0
			b. Donaciones de Capital	0	0
			c. Actualización de la Hacienda Pública/Patrimonio	0	0
			IIIB. Hacienda Pública/Patrimonio Generado (IIIB = a + b + c + d + e)	21,119,923	14,500,982
			a. Resultados del Ejercicio (Ahorro/ Desahorro)	6,640,475	1,991,446
			b. Resultados de Ejercicios Anteriores	14,441,492	12,450,045
			c. Revalúos	0	0
			d. Reservas	0	0
			e. Rectificaciones de Resultados de Ejercicios Anteriores	37,956	59,490
			IIIC. Exceso o Insuficiencia en la Actualización de la Hacienda Pública/Patrimonio (IIIC=a+b)	0	0
			a. Resultado por Posición Monetaria	0	0
			b. Resultado por Tenencia de Activos no Monetarios	0	0
			III. Total Hacienda Pública/Patrimonio (III = IIIA + IIIB + IIIC)	21,119,923	14,500,982
			IV. Total del Pasivo y Hacienda Pública/Patrimonio (IV = II + III)	23,558,715	17,934,355

F_2 INFORME ANALÍTICO DE LA DEUDA Y OTROS PASIVOS - LDF

OOAPAS
RINCÓN DE ROMOS
H. AYUNTAMIENTO 2021 - 2024

Organismo Operador del Agua Potable, Alcantarillado y Saneamiento del Municipio de Rincón de Romos (a)							
Informe Analítico de la Deuda Pública y Otros Pasivos - LDF							
Del 1 de Enero al 31 de Diciembre de 2023 (b)							
(PESOS)							
Denominación de la Deuda Pública y Otros Pasivos (c)	Saldo al 31 de diciembre de 2022 (d)	Disposiciones del Periodo (e)	Amortizaciones del Periodo (f)	Revaluaciones, Reclasificaciones y Otros Ajustes (g)	Saldo Final del Periodo (h) h=d+e-f+g	Pago de Intereses del Periodo (i)	Pago de Comisiones y demás costos asociados durante el Periodo (j)
1. Deuda Pública (1=A+B)	0	0	0	0	0	0	0
A. Corto Plazo (A=a1+a2+a3)	0	0	0	0	0	0	0
a1) Instituciones de Crédito	0	0	0		0	0	0
a2) Títulos y Valores	0	0	0		0	0	0
a3) Arrendamientos Financieros	0	0	0		0	0	0
B. Largo Plazo (B=b1+b2+b3)	0	0	0	0	0	0	0
b1) Instituciones de Crédito	0	0	0		0	0	0
b2) Títulos y Valores	0	0	0		0	0	0
b3) Arrendamientos Financieros	0	0	0		0	0	0
2. Otros Pasivos	3,433,373				2,438,792		
3. Total de la Deuda Pública y Otros Pasivos	3,433,373	0	0	0	2,438,792	0	0
4. Deuda Contingente 1 (informativo)	0	0	0	0	0	0	0
A. Deuda Contingente 1					0		
B. Deuda Contingente 2					0		
C. Deuda Contingente XX					0		
5. Valor de Instrumentos Bono Cupón Cero 2 (Informativo)	0	0	0	0	0	0	0
A. Instrumento Bono Cupón Cero 1					0		
B. Instrumento Bono Cupón Cero 2					0		
C. Instrumento Bono Cupón Cero XX					0		

1. Se refiere a cualquier Financiamiento sin fuente o garantía de pago definida, que sea asumida de manera solidaria o subsidiaria por las Entidades Federativas con sus Municipios, organismos descentralizados y empresas de participación estatal mayoritaria y fideicomisos, locales o municipales, y por los Municipios con sus respectivos organismos descentralizados y empresas de participación municipal mayoritaria.

2. Se refiere al valor del Bono Cupón Cero que respalda el pago de los créditos asociados al mismo (Activo).

Obligaciones a Corto Plazo (k)	Monto Contratado (l)	Plazo Pactado (m)	Tasa de Interés (n)	Comisiones y Costos Relacionados (o)	Tasa Efectiva (p)
6. Obligaciones a Corto Plazo (Informativo)	0	0	0	0	0
A. Crédito 1					
B. Crédito 2					
C. Crédito XX					

F3 INFORME ANALÍTICO DE OBLIGACIONES DIFERENTES DE FINANCIEAMIENTOS - LDF

OOAPAS
RINCÓN DE ROMOS
H. AYUNTAMIENTO 2021 - 2024

Organismo Operador del Agua Potable, Alcantarillado y Saneamiento del Municipio de Rincón de Romos (a)										
Informe Analítico de Obligaciones Diferentes de Financiamientos – LDF										
Del 1 de Enero al 31 de Diciembre de 2023 (b)										
(PESOS)										
Denominación de las Obligaciones Diferentes de Financiamiento (c)	Fecha del Contrato (d)	Fecha de inicio de operación del proyecto (e)	Fecha de vencimiento (f)	Monto de la inversión pactado (g)	Plazo pactado (h)	Monto promedio mensual del pago de la contraprestación (i)	Monto promedio mensual del pago de la contraprestación correspondiente al pago de inversión (j)	Monto pagado de la inversión al XX de XXXX de 20XN (k)	Monto pagado de la inversión actualizado al XX de XXXX de 20XN (l)	Saldo pendiente por pagar de la inversión al XX de XXXX de 20XN (m = g – l)
A. Asociaciones Público Privadas (APP's) (A=a+b+c+d)	0	0	0	0	0	0	0	0	0	0
a) APP 1										0
b) APP 2										0
c) APP 3										0
d) APP XX										0
										0
B. Otros Instrumentos (B=a+b+c+d)	0	0	0	0	0	0	0	0	0	0
a) Otro Instrumento 1										0
b) Otro Instrumento 2										0
c) Otro Instrumento 3										0
d) Otro Instrumento XX										0
										0
C. Total de Obligaciones Diferentes de Financiamiento (C=A+B)	0	0	0	0	0	0	0	0	0	0

F4 BALANCE PRESUSPUESTARIO - LDF

OOAPAS
RINCÓN DE ROMOS
H. AYUNTAMIENTO 2021 - 2024

Organismo Operador del Agua Potable, Alcantarillado y Saneamiento del Municipio de Rincón de Romos (a)
Balance Presupuestario - LDF
Del 1 de Enero al 31 de Diciembre de 2023 (b)
(PESOS)

Concepto (c)	Estimado/ Aprobado (d)	Devengado	Recaudado/ Pagado
A. Ingresos Totales (A = A1+A2+A3)	**41,437,062**	**48,224,133**	**48,224,133**
A1. Ingresos de Libre Disposición	37,437,062	41,718,497	41,718,497
A2. Transferencias Federales Etiquetadas	4,000,000	6,505,636	6,505,636
A3. Financiamiento Neto	0	0	0
B. Egresos Presupuestarios[1] (B = B1+B2)	**41,437,062**	**44,548,768**	**43,341,716**
B1. Gasto No Etiquetado (sin incluir Amortización de la Deuda Pública)	41,437,062	41,776,173	41,740,553
B2. Gasto Etiquetado (sin incluir Amortización de la Deuda Pública)	0	2,772,596	1,601,163
C. Remanentes del Ejercicio Anterior (C = C1 + C2)	**0**	**2,466,011**	**1,294,579**
C1. Remanentes de Ingresos de Libre Disposición aplicados en el periodo			
C2. Remanentes de Transferencias Federales Etiquetadas aplicados en el periodo	0	2,466,011	1,294,579
I. Balance Presupuestario (I = A – B + C)	**0**	**6,141,377**	**6,176,997**
II. Balance Presupuestario sin Financiamiento Neto (II = I - A3)	**0**	**6,141,377**	**6,176,997**
III. Balance Presupuestario sin Financiamiento Neto y sin Remanentes del Ejercicio Anterior (III= II - C)	**0**	**3,675,365**	**4,882,418**

Concepto	Aprobado	Devengado	Pagado
E. Intereses, Comisiones y Gastos de la Deuda (E = E1+E2)	0	0	0
E1. Intereses, Comisiones y Gastos de la Deuda con Gasto No Etiquetado			
E2. Intereses, Comisiones y Gastos de la Deuda con Gasto Etiquetado			
IV. Balance Primario (IV = III + E)	0	3,675,365	4,882,418

Concepto	Estimado/ Aprobado	Devengado	Recaudado/ Pagado
F. Financiamiento (F = F1 + F2)	0	0	0
F1. Financiamiento con Fuente de Pago de Ingresos de Libre Disposición			
F2. Financiamiento con Fuente de Pago de Transferencias Federales Etiquetadas			
G. Amortización de la Deuda (G = G1 + G2)	0	0	0
G1. Amortización de la Deuda Pública con Gasto No Etiquetado			
G2. Amortización de la Deuda Pública con Gasto Etiquetado			
A3. Financiamiento Neto (A3 = F – G)	0	0	0

Concepto	Estimado/ Aprobado	Devengado	Recaudado/ Pagado
A1. Ingresos de Libre Disposición	37,437,062	41,718,497	41,718,497
A3.1 Financiamiento Neto con Fuente de Pago de Ingresos de Libre Disposición (A3.1 = F1 – G1)	0	0	0
F1. Financiamiento con Fuente de Pago de Ingresos de Libre Disposición	0	0	0
G1. Amortización de la Deuda Pública con Gasto No Etiquetado	0	0	0
B1. Gasto No Etiquetado (sin incluir Amortización de la Deuda Pública)	41,437,062	41,776,173	41,740,553
C1. Remanentes de Ingresos de Libre Disposición aplicados en el periodo		0	0
V. Balance Presupuestario de Recursos Disponibles (V = A1 + A3.1 – B 1 + C1)	-4,000,000	-57,675	-22,055
VI. Balance Presupuestario de Recursos Disponibles sin Financiamiento Neto (VI = V – A3.1)	-4,000,000	-57,675	-22,055

Concepto	Estimado/ Aprobado	Devengado	Recaudado/ Pagado
A2. Transferencias Federales Etiquetadas	4,000,000	6,505,636	6,505,636
A3.2 Financiamiento Neto con Fuente de Pago de Transferencias Federales Etiquetadas (A3.2 = F2 – G2)	0	0	0
F2. Financiamiento con Fuente de Pago de Transferencias Federales Etiquetadas	0	0	0
G2. Amortización de la Deuda Pública con Gasto Etiquetado	0	0	0
B2. Gasto Etiquetado (sin incluir Amortización de la Deuda Pública)	0	2,772,596	1,601,163
C2. Remanentes de Transferencias Federales Etiquetadas aplicados en el periodo		2,466,011	1,294,579
VII. Balance Presupuestario de Recursos Etiquetados (VII = A2 + A3.2 – B2 + C2)	**4,000,000**	**6,199,052**	**6,199,052**
VIII. Balance Presupuestario de Recursos Etiquetados sin Financiamiento Neto (VIII = VII – A3.2)	**4,000,000**	**6,199,052**	**6,199,052**

F5 ESTADO ANALÍTICO DEL INGRESO DETALLADO - LDF

OOAPAS
RINCÓN DE ROMOS
H. AYUNTAMIENTO 2021 - 2024

Organismo Operador del Agua Potable, Alcantarillado y Saneamiento del Municipio de Rincón de Romos (a)
Estado Analítico de Ingresos Detallado - LDF
Del 1 de Enero al 31 de Diciembre de 2023 (b)
(PESOS)

Concepto (c)	Ingreso					Diferencia (e)
	Estimado (d)	Ampliaciones/ (Reducciones)	Modificado	Devengado	Recaudado	
Ingresos de Libre Disposición						
A. Impuestos			0			0
B. Cuotas y Aportaciones de Seguridad Social			0			0
C. Contribuciones de Mejoras			0			0
D. Derechos			0			0
E. Productos	489	827,425	827,914	562,561	562,561	562,072
F. Aprovechamientos			0			0
G. Ingresos por Ventas de Bienes y Prestación Servicio	36,586,573	5,408,962	41,995,535	40,486,655	40,486,655	3,900,082
H. Participaciones (H=h1+h2+h3+h4+h5+h6+h7+h8+h9+h10+h11)	850,000	0	850,000	669,281	669,281	-180,719
h1) Fondo General de Participaciones			0			0
h2) Fondo de Fomento Municipal			0			0
h3) Fondo de Fiscalización y Recaudación			0			0
h4) Fondo de Compensación			0			0
h5) Fondo de Extracción de Hidrocarburos			0			0
h6) Impuesto Especial Sobre Producción y Servicios			0			0
h7) 0.136% de la Recaudación Federal Participable			0			0
h8) 3.17% Sobre Extracción de Petróleo			0			0
h9) Gasolinas y Diésel			0			0
h10) Fondo del Impuesto Sobre la Renta	850,000	0	850,000	669,281	669,281	-180,719
h11) Fondo de Estabilización de los Ingresos de las Entidades Federativas			0			0
I. Incentivos Derivados de la Colaboración Fiscal (I=i1+i2+i3+i4+i5)	0	0	0	0	0	0
i1) Tenencia o Uso de Vehículos			0			0
i2) Fondo de Compensación ISAN			0			0
i3) Impuesto Sobre Automóviles Nuevos			0			0
i4) Fondo de Compensación de Repecos-Intermedios			0			0
i5) Otros Incentivos Económicos			0			0
J. Transferencias y Asignaciones			0			0
K. Convenios	0	0	0	0	0	0
k1) Otros Convenios y Subsidios			0			0
L. Otros Ingresos de Libre Disposición (L=l1+l2)	0	0	0	0	0	0
l1) Participaciones en Ingresos Locales			0			0
l2) Otros Ingresos de Libre Disposición			0			0
I. Total de Ingresos de Libre Disposición (I=A+B+C+D+E+F+G+H+I+J+K+L)	**37,437,062**	**6,236,387**	**43,673,449**	**41,718,497**	**41,718,497**	**4,281,435**
Ingresos Excedentes de Ingresos de Libre Disposición						
Transferencias Federales Etiquetadas						
A. Aportaciones (A=a1+a2+a3+a4+a5+a6+a7+a8)	2,000,000	0	2,000,000	1,171,636	1,171,636	-828,364
a1) Fondo de Aportaciones para la Nómina Educativa y Gasto Operativo			0			0
a2) Fondo de Aportaciones para los Servicios de Salud			0			0
a3) Fondo de Aportaciones para la Infraestructura Social			0			0
a4) Fondo de Aportaciones para el Fortalecimiento de los Municipios y de las Demarcaciones Territoriales del Distrito Federal			0			0
a5) Fondo de Aportaciones Múltiples			0			0
a6) Fondo de Aportaciones para la Educación Tecnológica y de Adultos			0			0
a7) Fondo de Aportaciones para la Seguridad Pública de los Estados y del Distrito Federal			0			0
a8) Fondo de Aportaciones para el Fortalecimiento de las Entidades Federativas	2,000,000	0	2,000,000	1,171,636	1,171,636	-828,364
B. Convenios (B=b1+b2+b3+b4)	0	2,225,996	2,225,996	1,125,599	1,125,599	1,125,599
b1) Convenios de Protección Social en Salud			0			0
b2) Convenios de Descentralización			0			0
b3) Convenios de Reasignación			0			0
b4) Otros Convenios y Subsidios	0	2,225,996	2,225,996	1,125,599	1,125,599	1,125,599
C. Fondos Distintos de Aportaciones (C=c1+c2)	0	0	0	0	0	0
c1) Fondo para Entidades Federativas y Municipios Productores de Hidrocarburos			0			0
c2) Fondo Minero			0			0
D. Transferencias, Asignaciones, Subsidios y Subvenciones, y Pensiones y Jubilaciones	2,000,000	2,208,401	4,208,401	4,208,401	4,208,401	2,208,401

Organismo Operador del Agua Potable, Alcantarillado y Saneamiento del Municipio de Rincón de Romos (a)
Estado Analítico de Ingresos Detallado - LDF
Del 1 de Enero al 31 de Diciembre de 2023 (b)
(PESOS)

Concepto (c)	Ingreso					Diferencia (e)
	Estimado (d)	Ampliaciones/ (Reducciones)	Modificado	Devengado	Recaudado	
E. Otras Transferencias Federales Etiquetadas			0			0
II. Total de Transferencias Federales Etiquetadas (II = A + B + C + D + E)	4,000,000	4,434,397	8,434,397	6,505,636	6,505,636	2,505,636
III. Ingresos Derivados de Financiamientos (III = A)	0	0	0	0	0	0
A. Ingresos Derivados de Financiamientos			0			0
IV. Total de Ingresos (IV = I + II + III)	41,437,062	10,670,784	52,107,846	48,224,133	48,224,133	6,787,071
Datos Informativos						
1. Ingresos Derivados de Financiamientos con Fuente de Pago de Ingresos de Libre Disposición			0			0
2. Ingresos Derivados de Financiamientos con Fuente de Pago de Transferencias Federales Etiquetadas			0			0
3. Ingresos Derivados de Financiamientos (3 = 1 + 2)	0	0	0	0	0	0

F6a ESTADO ANALITICO DEL EJERCICIO DEL PRESUSPUESTO DE EGRESOS DETALLADO_LDF (COG)

OOAPAS
RINCÓN DE ROMOS
H. AYUNTAMIENTO 2021 - 2024

Organismo Operador del Agua Potable, Alcantarillado y Saneamiento del Municipio de Rincón de Romos (a)
Estado Analítico del Ejercicio del Presupuesto de Egresos Detallado - LDF
Clasificación por Objeto del Gasto (Capítulo y Concepto)
Del 1 de Enero al 31 de Diciembre de 2023 (b)
(PESOS)

Concepto (c)	Egresos					Subejercicio (e)
	Aprobado (d)	Ampliaciones/ (Reducciones)	Modificado	Devengado	Pagado	
I. Gasto No Etiquetado (I=A+B+C+D+E+F+G+H+I)	**41,437,062**	**5,125,943**	**46,563,005**	**41,776,173**	**41,740,553**	**4,786,833**
A. Servicios Personales (A=a1+a2+a3+a4+a5+a6+a7)	11,834,004	-24,354	11,809,649	10,171,241	10,150,190	1,638,408
a1) Remuneraciones al Personal de Carácter Permanente	6,453,209	-103,590	6,349,519	5,897,607	5,897,607	451,912
a2) Remuneraciones al Personal de Carácter Transitorio	527,875	-511,144	16,731	16,731	16,731	0
a3) Remuneraciones Adicionales y Especiales	1,850,320	298,950	2,149,271	1,791,849	1,791,849	357,421
a4) Seguridad Social	2,312,189	259,169	2,571,358	2,015,033	1,993,981	556,325
a5) Otras Prestaciones Sociales y Económicas	690,410	29,360	719,771	447,021	447,021	272,750
a6) Previsiones			0			0
a7) Pago de Estímulos a Servidores Públicos	0	3,000	3,000	3,000	3,000	0
B. Materiales y Suministros (B=b1+b2+b3+b4+b5+b6+b7+b8+b9)	4,021,778	611,232	4,633,011	4,411,791	4,411,791	221,220
b1) Materiales de Administración, Emisión de Documentos y Artículos Oficiales	342,339	28,819	371,158	371,158	371,158	0
b2) Alimentos y Utensilios	6,037	118,001	124,038	124,038	124,038	0
b3) Materias Primas y Materiales de Producción y Comercialización	1,200,000	-538,115	661,885	661,885	661,885	0
b4) Materiales y Artículos de Construcción y de Reparación	410,260	623,808	1,034,068	812,848	812,848	221,220
b5) Productos Químicos, Farmacéuticos y de Laboratorio	659,500	352,232	1,011,732	1,011,732	1,011,732	0
b6) Combustibles, Lubricantes y Aditivos	733,841	-105,449	628,392	628,392	628,392	0
b7) Vestuario, Blancos, Prendas de Protección y Artículos Deportivos	85,000	66,582	151,582	151,582	151,582	0
b8) Materiales y Suministros Para Seguridad			0			0
b9) Herramientas, Refacciones y Accesorios Menores	584,802	65,354	650,156	650,156	650,156	0
C. Servicios Generales (C=c1+c2+c3+c4+c5+c6+c7+c8+c9)	21,538,425	5,422,610	26,961,035	24,115,554	24,100,986	2,845,481
c1) Servicios Básicos	17,525,039	4,937,702	22,462,741	20,012,735	20,012,735	2,450,006
c2) Servicios de Arrendamiento	185,000	699,356	884,356	718,756	718,756	165,600
c3) Servicios Profesionales, Científicos, Técnicos y Otros Servicios	670,200	-9,128	661,072	545,572	545,572	115,500
c4) Servicios Financieros, Bancarios y Comerciales	111,750	117,889	229,639	115,265	115,265	114,374
c5) Servicios de Instalación, Reparación, Mantenimiento y Conservación	827,236	411,026	1,238,262	1,238,262	1,238,262	0
c6) Servicios de Comunicación Social y Publicidad	15,000	-15,000	0	0	0	0
c7) Servicios de Traslado y Viáticos			0			0
c8) Servicios Oficiales	31,222	2,821	34,043	34,043	34,043	0
c9) Otros Servicios Generales	2,172,978	-722,056	1,450,922	1,450,922	1,436,354	0
D. Transferencias, Asignaciones, Subsidios y Otras Ayudas (D=d1+d2+d3+d4+d5+d6+d7+d8+d9)	3,153,355	-919,289	2,234,066	2,234,066	2,234,066	0
d1) Transferencias Internas y Asignaciones al Sector Público			0			0
d2) Transferencias al Resto del Sector Público			0			0
d3) Subsidios y Subvenciones			0			0
d4) Ayudas Sociales	3,117,355	-919,672	2,197,683	2,197,683	2,197,683	0
d5) Pensiones y Jubilaciones	36,000	383	36,383	36,383	36,383	0
d6) Transferencias a Fideicomisos, Mandatos y Otros Análogos			0			0
d7) Transferencias a la Seguridad Social			0			0
d8) Donativos			0			0
d9) Transferencias al Exterior			0			0
E. Bienes Muebles, Inmuebles e Intangibles (E=e1+e2+e3+e4+e5+e6+e7+e8+e9)	889,500	-517,571	371,929	315,831	315,831	56,098
e1) Mobiliario y Equipo de Administración	35,000	82,740	117,740	113,649	113,649	4,091
e2) Mobiliario y Equipo Educacional y Recreativo	15,000	-15,000	0	0	0	0
e3) Equipo e Instrumental Médico y de Laboratorio			0			0
e4) Vehículos y Equipo de Transporte	519,500	-519,500	0	0	0	0
e5) Equipo de Defensa y Seguridad			0			0
e6) Maquinaria, Otros Equipos y Herramientas	320,000	-65,812	254,188	202,182	202,182	52,007
e7) Activos Biológicos			0			0
e8) Bienes Inmuebles			0			0
e9) Activos Intangibles			0			0
F. Inversión Pública (F=f1+f2+f3)	0	553,315	553,315	527,690	527,690	25,626
f1) Obra Pública en Bienes de Dominio Público	0	553,315	553,315	527,690	527,690	25,626
f2) Obra Pública en Bienes Propios			0			0
f3) Proyectos Productivos y Acciones de Fomento			0			0
G. Inversiones Financieras y Otras Provisiones (G=g1+g2+g3+g4+g5+g6+g7)	0	0	0	0	0	0
g1) Inversiones Para el Fomento de Actividades Productivas			0			0
g2) Acciones y Participaciones de Capital			0			0
g3) Compra de Títulos y Valores			0			0
g4) Concesión de Préstamos			0			0
g5) Inversiones en Fideicomisos, Mandatos y Otros Análogos			0			0
Fideicomiso de Desastres Naturales (Informativo)			0			0
g6) Otras Inversiones Financieras			0			0
g7) Provisiones para Contingencias y Otras Erogaciones Especiales			0			0
H. Participaciones y Aportaciones (H=h1+h2+h3)	0	0	0	0	0	0
h1) Participaciones			0			0
h2) Aportaciones			0			0
h3) Convenios			0			0
I. Deuda Pública (I=i1+i2+i3+i4+i5+i6+i7)	0	0	0	0	0	0
i1) Amortización de la Deuda Pública			0			0
i2) Intereses de la Deuda Pública			0			0
i3) Comisiones de la Deuda Pública			0			0
i4) Gastos de la Deuda Pública			0			0
i5) Costo por Coberturas			0			0
i6) Apoyos Financieros			0			0
i7) Adeudos de Ejercicios Fiscales Anteriores (ADEFAS)			0			0



Organismo Operador del Agua Potable, Alcantarillado y Saneamiento del Municipio de Rincón de Romos (a)
Estado Analítico del Ejercicio del Presupuesto de Egresos Detallado - LDF
Clasificación por Objeto del Gasto (Capítulo y Concepto)
Del 1 de Enero al 31 de Diciembre de 2023 (b)
(PESOS)

Concepto (c)	Egresos					Subejercicio (e)
	Aprobado (d)	Ampliaciones/ (Reducciones)	Modificado	Devengado	Pagado	
II. Gasto Etiquetado (II=A+B+C+D+E+F+G+H+I)	**0**	**3,507,221**	**3,507,221**	**2,772,596**	**1,601,163**	**734,625**
A. Servicios Personales (A=a1+a2+a3+a4+a5+a6+a7)	0	0	0	0	0	0
a1) Remuneraciones al Personal de Carácter Permanente			0			0
a2) Remuneraciones al Personal de Carácter Transitorio			0			0
a3) Remuneraciones Adicionales y Especiales			0			0
a4) Seguridad Social			0			0
a5) Otras Prestaciones Sociales y Económicas			0			0
a6) Previsiones			0			0
a7) Pago de Estímulos a Servidores Públicos			0			0
B. Materiales y Suministros (B=b1+b2+b3+b4+b5+b6+b7+b8+b9)	0	51,000	51,000	43,194	43,194	7,806
b1) Materiales de Administración, Emisión de Documentos y Artículos Oficiales			0			0
b2) Alimentos y Utensilios			0			0
b3) Materias Primas y Materiales de Producción y Comercialización			0			0
b4) Materiales y Artículos de Construcción y de Reparación	0	51,000	51,000	43,194	43,194	7,806
b5) Productos Químicos, Farmacéuticos y de Laboratorio			0			0
b6) Combustibles, Lubricantes y Aditivos			0			0
b7) Vestuario, Blancos, Prendas de Protección y Artículos Deportivos			0			0
b8) Materiales y Suministros Para Seguridad			0			0
b9) Herramientas, Refacciones y Accesorios Menores			0			0
C. Servicios Generales (C=c1+c2+c3+c4+c5+c6+c7+c8+c9)	0	0	0	0	0	0
c1) Servicios Básicos			0			0
c2) Servicios de Arrendamiento			0			0
c3) Servicios Profesionales, Científicos, Técnicos y Otros Servicios			0			0
c4) Servicios Financieros, Bancarios y Comerciales			0			0
c5) Servicios de Instalación, Reparación, Mantenimiento y Conservación			0			0
c6) Servicios de Comunicación Social y Publicidad			0			0
c7) Servicios de Traslado y Viáticos			0			0
c8) Servicios Oficiales			0			0
c9) Otros Servicios Generales			0			0
D. Transferencias, Asignaciones, Subsidios y Otras Ayudas (D=d1+d2+d3+d4+d5+d6+d7+d8+d9)	0	0	0	0	0	0
d1) Transferencias Internas y Asignaciones al Sector Público			0			0
d2) Transferencias al Resto del Sector Público			0			0
d3) Subsidios y Subvenciones			0			0
d4) Ayudas Sociales			0			0
d5) Pensiones y Jubilaciones			0			0
d6) Transferencias a Fideicomisos, Mandatos y Otros Análogos			0			0
d7) Transferencias a la Seguridad Social			0			0
d8) Donativos			0			0
d9) Transferencias al Exterior			0			0
E. Bienes Muebles, Inmuebles e Intangibles (E=e1+e2+e3+e4+e5+e6+e7+e8+e9)	0	342,958	342,958	263,390	263,390	79,568
e1) Mobiliario y Equipo de Administración			0			0
e2) Mobiliario y Equipo Educacional y Recreativo			0			0
e3) Equipo e Instrumental Médico y de Laboratorio			0			0
e4) Vehículos y Equipo de Transporte			0			0
e5) Equipo de Defensa y Seguridad			0			0
e6) Maquinaria, Otros Equipos y Herramientas	0	342,958	342,958	263,390	263,390	79,568
e7) Activos Biológicos			0			0
e8) Bienes Inmuebles			0			0
e9) Activos Intangibles			0			0
F. Inversión Pública (F=f1+f2+f3)	0	3,113,263	3,113,263	2,466,011	1,294,579	647,251
f1) Obra Pública en Bienes de Dominio Público	0	3,113,263	3,113,263	2,466,011	1,294,579	647,251
f2) Obra Pública en Bienes Propios			0			0
f3) Proyectos Productivos y Acciones de Fomento			0			0
G. Inversiones Financieras y Otras Provisiones (G=g1+g2+g3+g4+g5+g6+g7)	0	0	0	0	0	0
g1) Inversiones Para el Fomento de Actividades Productivas			0			0
g2) Acciones y Participaciones de Capital			0			0
g3) Compra de Títulos y Valores			0			0
g4) Concesión de Préstamos			0			0
g5) Inversiones en Fideicomisos, Mandatos y Otros Análogos			0			0
Fideicomiso de Desastres Naturales (Informativo)			0			0
g6) Otras Inversiones Financieras			0			0
g7) Provisiones para Contingencias y Otras Erogaciones Especiales			0			0
H. Participaciones y Aportaciones (H=h1+h2+h3)	0	0	0	0	0	0
h1) Participaciones			0			0
h2) Aportaciones			0			0
h3) Convenios			0			0
I. Deuda Pública (I=i1+i2+i3+i4+i5+i6+i7)	0	0	0	0	0	0
i1) Amortización de la Deuda Pública			0			0
i2) Intereses de la Deuda Pública			0			0
i3) Comisiones de la Deuda Pública			0			0
i4) Gastos de la Deuda Pública			0			0
i5) Costo por Coberturas			0			0
i6) Apoyos Financieros			0			0
i7) Adeudos de Ejercicios Fiscales Anteriores (ADEFAS)			0			0
III. Total de Egresos (III = I + II)	**41,437,062**	**8,633,164**	**50,070,226**	**44,548,768**	**43,341,716**	**5,521,458**

F6b ESTADO ANALÍTICO DEL EJERCICIO DEL PRESUSPUESTO DE EGRESOS DETALLADO_LDF (CA)

OOAPAS
RINCÓN DE ROMOS
H. AYUNTAMIENTO 2021 - 2024

Organismo Operador del Agua Potable, Alcantarillado y Saneamiento del Municipio de Rincón de Romos (a)
Estado Analítico del Ejercicio del Presupuesto de Egresos Detallado - LDF
Clasificación Administrativa
Del 1 de Enero al 31 de Diciembre de 2023 (b)
(PESOS)

Concepto (c)	Egresos					Subejercicio (e)
	Aprobado (d)	Ampliaciones/ (Reducciones)	Modificado	Devengado	Pagado	
I. Gasto No Etiquetado (I=A+B+C+D+E+F+G+H)	**41,437,062**	**5,125,943**	**46,563,005**	**41,776,173**	**41,740,553**	**4,786,833**
DIRECCION GENERAL	4,233,729	-791,220	3,442,509	3,370,867	3,370,867	71,642
COORDINACIÓN TECNICA	462,120	20,774	482,894	319,854	319,854	163,040
DEPARTAMENTO DE POZOS	21,985,754	5,877,944	27,863,698	24,805,872	24,805,872	3,057,826
DEPARTAMENTO DE COMERCIALIZACION	2,589,855	-367,513	2,222,342	2,036,178	2,036,178	186,165
DEPARTAMENTO OPERATIVO	5,668,485	982,612	6,651,097	6,651,097	6,651,097	0
DEPARTAMENTO OBRAS Y PROYECTOS	188,679	-188,679	0	0	0	0
COORDINACIÓN DE ADMON Y FINANZAS	452,600	-437,600	15,000	15,000	15,000	0
DEPARTAMENTO DE CONTABILIDAD	2,080,803	-287,229	1,793,574	1,305,661	1,305,661	487,913
DEPARTAMENTO DE COMPRAS Y LICITACIONES	193,084	17,178	210,263	204,266	204,266	5,996
DEPARTAMENTO DE RECURSOS HUMANOS	2,855,273	308,635	3,163,909	2,552,779	2,517,159	611,130
ORGANO INTERNO DE CONTROL	235,394	0	235,394	82,916	82,916	152,478
DEPARTAMENTO DE AUD. Y AUT. INVESTIGADORA	248,030	-4,774	243,256	215,547	215,547	27,709
DEPARTAMENTO JURIDICO Y ATR. SUSTANCIADORA Y RESOLUTORA	243,255	-4,186	239,069	216,137	216,137	22,933
II. Gasto Etiquetado (II=A+B+C+D+E+F+G+H)	**0**	**3,507,221**	**3,507,221**	**2,772,596**	**1,601,163**	**734,625**
DIRECCION GENERAL	0	0	0	0	0	0
COORDINACIÓN TECNICA	0	0	0	0	0	0
DEPARTAMENTO DE POZOS	0	2,947,221	2,947,221	2,212,595	1,041,163	734,625
DEPARTAMENTO DE COMERCIALIZACION	0	0	0	0	0	0
DEPARTAMENTO OPERATIVO	0	0	0	0	0	0
DEPARTAMENTO OBRAS Y PROYECTOS	0	560,000	560,000	560,000	560,000	0
COORDINACIÓN DE ADMON Y FINANZAS	0	0	0	0	0	0
DEPARTAMENTO DE CONTABILIDAD	0	0	0	0	0	0
DEPARTAMENTO DE COMPRAS Y LICITACIONES	0	0	0	0	0	0
DEPARTAMENTO DE RECURSOS HUMANOS	0	0	0	0	0	0
ORGANO INTERNO DE CONTROL	0	0	0	0	0	0
DEPARTAMENTO DE AUD. Y AUT. INVESTIGADORA	0	0	0	0	0	0
DEPARTAMENTO JURIDICO Y ATR. SUSTANCIADORA Y RESOLUTORA	0	0	0	0	0	0
III. Total de Egresos (III = I + II)	**41,437,062**	**8,633,164**	**50,070,226**	**44,548,768**	**43,341,716**	**5,521,458**

F6c ESTADO ANALÍTICO DEL EJERCICIO DEL PRESUSPUESTO DE EGRESOS DETALLADO_LDF (CFG)

OOAPAS
RINCÓN DE ROMOS
H. AYUNTAMIENTO 2021 - 2024

Organismo Operador del Agua Potable, Alcantarillado y Saneamiento del Municipio de Rincón de Romos (a)
Estado Analítico del Ejercicio del Presupuesto de Egresos Detallado - LDF
Clasificación Funcional (Finalidad y Función)
Del 1 de Enero al 31 de Diciembre de 2023 (b)
(PESOS)

Concepto (c)	Egresos					Subejercicio (e)
	Aprobado (d)	Ampliaciones/ (Reducciones)	Modificado	Devengado	Pagado	
I. Gasto No Etiquetado (I=A+B+C+D)	41,437,062	5,125,943	46,563,005	41,776,173	41,740,553	4,786,833
A. Gobierno (A=a1+a2+a3+a4+a5+a6+a7+a8)	0	0	0	0	0	0
a1) Legislación			0			0
a2) Justicia			0			0
a3) Coordinación de la Política de Gobierno			0			0
a4) Relaciones Exteriores			0			0
a5) Asuntos Financieros y Hacendarios			0			0
a6) Seguridad Nacional			0			0
a7) Asuntos de Orden Público y de Seguridad Interior			0			0
a8) Otros Servicios Generales			0			0
B. Desarrollo Social (B=b1+b2+b3+b4+b5+b6+b7)	41,437,062	5,125,943	46,563,005	41,776,173	41,740,553	4,786,833
b1) Protección Ambiental			0			0
b2) Vivienda y Servicios a la Comunidad	41,437,062	5,125,943	46,563,005	41,776,173	41,740,553	4,786,833
b3) Salud			0			0
b4) Recreación, Cultura y Otras Manifestaciones Sociales			0			0
b5) Educación			0			0
b6) Protección Social			0			0
b7) Otros Asuntos Sociales			0			0
C. Desarrollo Económico (C=c1+c2+c3+c4+c5+c6+c7+c8+c9)	0	0	0	0	0	0
c1) Asuntos Económicos, Comerciales y Laborales en General			0			0
c2) Agropecuaria, Silvicultura, Pesca y Caza			0			0
c3) Combustibles y Energía			0			0
c4) Minería, Manufacturas y Construcción			0			0
c5) Transporte			0			0
c6) Comunicaciones			0			0
c7) Turismo			0			0
c8) Ciencia, Tecnología e Innovación			0			0
c9) Otras Industrias y Otros Asuntos Económicos			0			0
D. Otras No Clasificadas en Funciones Anteriores (D=d1+d2+d3+d4)	0	0	0	0	0	0
d1) Transacciones de la Deuda Publica / Costo Financiero de la Deuda			0			0
d2) Transferencias, Participaciones y Aportaciones Entre Diferentes Niveles y Ordenes de Gobierno			0			0
d3) Saneamiento del Sistema Financiero			0			0
d4) Adeudos de Ejercicios Fiscales Anteriores			0			0
II. Gasto Etiquetado (II=A+B+C+D)	0	3,507,221	3,507,221	2,772,596	1,601,163	734,625
A. Gobierno (A=a1+a2+a3+a4+a5+a6+a7+a8)	0	0	0	0	0	0
a1) Legislación			0			0
a2) Justicia			0			0
a3) Coordinación de la Política de Gobierno			0			0
a4) Relaciones Exteriores			0			0
a5) Asuntos Financieros y Hacendarios			0			0
a6) Seguridad Nacional			0			0
a7) Asuntos de Orden Público y de Seguridad Interior			0			0
a8) Otros Servicios Generales			0			0
B. Desarrollo Social (B=b1+b2+b3+b4+b5+b6+b7)	0	3,507,221	3,507,221	2,772,596	1,601,163	734,625
b1) Protección Ambiental	0	2,553,263	2,553,263	1,906,011	734,579	647,251
b2) Vivienda y Servicios a la Comunidad	0	953,958	953,958	866,584	866,584	87,374
b3) Salud			0			0
b4) Recreación, Cultura y Otras Manifestaciones Sociales			0			0
b5) Educación			0			0
b6) Protección Social			0			0
b7) Otros Asuntos Sociales			0			0
C. Desarrollo Económico (C=c1+c2+c3+c4+c5+c6+c7+c8+c9)	0	0	0	0	0	0
c1) Asuntos Económicos, Comerciales y Laborales en General			0			0
c2) Agropecuaria, Silvicultura, Pesca y Caza			0			0
c3) Combustibles y Energía			0			0
c4) Minería, Manufacturas y Construcción			0			0
c5) Transporte			0			0
c6) Comunicaciones			0			0
c7) Turismo			0			0
c8) Ciencia, Tecnología e Innovación			0			0
c9) Otras Industrias y Otros Asuntos Económicos			0			0

Organismo Operador del Agua Potable, Alcantarillado y Saneamiento del Municipio de Rincón de Romos (a)
Estado Analítico del Ejercicio del Presupuesto de Egresos Detallado - LDF
Clasificación Funcional (Finalidad y Función)
Del 1 de Enero al 31 de Diciembre de 2023 (b)
(PESOS)

Concepto (c)	Egresos					Subejercicio (e)
	Aprobado (d)	Ampliaciones/ (Reducciones)	Modificado	Devengado	Pagado	
D. Otras No Clasificadas en Funciones Anteriores (D=d1+d2+d3+d4)	0	0	0	0	0	0
d1) Transacciones de la Deuda Publica / Costo Financiero de la Deuda			0			0
d2) Transferencias, Participaciones y Aportaciones Entre Diferentes Niveles y Ordenes de Gobierno			0			0
d3) Saneamiento del Sistema Financiero			0			0
d4) Adeudos de Ejercicios Fiscales Anteriores			0			0
III. Total de Egresos (III = I + II)	41,437,062	8,633,164	50,070,226	44,548,768	43,341,716	5,521,458

F6d ESTADO ANALITICO DEL EJERCICIO DEL PRESUSPUESTO DE EGRESOS DETALLADO_LDF (CSPC)

OOAPAS
RINCÓN DE ROMOS
H. AYUNTAMIENTO 2021 - 2024

Organismo Operador del Agua Potable, Alcantarillado y Saneamiento del Municipio de Rincón de Romos (a)
Estado Analítico del Ejercicio del Presupuesto de Egresos Detallado - LDF
Clasificación de Servicios Personales por Categoría
Del 1 de Enero al 31 de Diciembre de 2023 (b)
(PESOS)

Concepto (c)	Egresos					Subejercicio (e)
	Aprobado (d)	Ampliaciones/ (Reducciones)	Modificado	Devengado	Pagado	
I. Gasto No Etiquetado (I=A+B+C+D+E+F)	**11,834,004**	-24,354	**11,809,649**	**10,171,241**	**10,150,190**	1,638,408
A. Personal Administrativo y de Servicio Público	**11,834,004**	-24,354	11,809,650	**10,143,145**	**8,731,225**	1,638,408
B. Magisterio			0			0
C. Servicios de Salud (C=c1+c2)	0	0	0	0	0	0
c1) Personal Administrativo			0			0
c2) Personal Médico, Paramédico y afín			0			0
D. Seguridad Pública			0			0
E. Gastos asociados a la implementación de nuevas leyes federales o reformas a las mismas (E = e1 + e2)	0	0	0	0	0	0
e1) Nombre del Programa o Ley 1			0			0
e2) Nombre del Programa o Ley 2			0			0
F. Sentencias laborales definitivas			0			0
II. Gasto Etiquetado (II=A+B+C+D+E+F)	**0**	**0**	**0**	**0**	**0**	**0**
A. Personal Administrativo y de Servicio Público			0			0
B. Magisterio			0			0
C. Servicios de Salud (C=c1+c2)	0	0	0	0	0	0
c1) Personal Administrativo			0			0
c2) Personal Médico, Paramédico y afín			0			0
D. Seguridad Pública			0			0
E. Gastos asociados a la implementación de nuevas leyes federales o reformas a las mismas (E = e1 + e2)	0	0	0	0	0	0
e1) Nombre del Programa o Ley 1			0			0
e2) Nombre del Programa o Ley 2			0			0
F. Sentencias laborales definitivas			0			0
III. Total del Gasto en Servicios Personales (III = I + II)	**11,834,004**	-24,354	**11,809,649**	**10,171,241**	**10,150,190**	**1,638,408**

INFORME SOBRE ESTUDIOS ACTUARIALES

OOAPAS
RINCÓN DE ROMOS
H. AYUNTAMIENTO 2021 - 2024

Organismo Operador del Agua Potable, Alcantarillado y Saneamiento del Municipio de Rincón de Romos (a) Informe sobre Estudios Actuariales - LDF					
	Pensiones y jubilaciones	Salud	Riesgos de trabajo	Invalidez y vida	Otras prestaciones sociales
Tipo de Sistema					
Prestación laboral o Fondo general para trabajadores del estado o municipio					
Beneficio definido, Contribución definida o Mixto					
Población afiliada					
Activos					
Edad máxima					
Edad mínima					
Edad promedio					
Pensionados y Jubilados					
Edad máxima					
Edad mínima					
Edad promedio					
Beneficiarios					
Promedio de años de servicio (trabajadores activos)					
Aportación individual al plan de pensión como % del salario					
Aportación del ente público al plan de pensión como % del salario					
Crecimiento esperado de los pensionados y jubilados (como %)					
Crecimiento esperado de los activos (como %)					
Edad de Jubilación o Pensión					
Esperanza de vida					
Ingresos del Fondo					
Ingresos Anuales al Fondo de Pensiones					
Nómina anual					
Activos					
Pensionados y Jubilados					
Beneficiarios de Pensionados y Jubilados					
Monto mensual por pensión					
Máximo					
Mínimo					
Promedio					
Monto de la reserva					
Valor presente de las obligaciones					
Pensiones y Jubilaciones en curso de pago					
Generación actual					
Generaciones futuras					
Valor presente de las contribuciones asociadas a los sueldos futuros de cotización X%					
Generación actual					
Generaciones futuras					
Valor presente de aportaciones futuras					
Generación actual					
Generaciones futuras					
Otros Ingresos					
Déficit/superávit actuarial					
Generación actual					
Generaciones futuras					
Periodo de suficiencia					
Año de descapitalización					
Tasa de rendimiento					
Estudio actuarial					
Año de elaboración del estudio actuarial					
Empresa que elaboró el estudio actuarial					

GUÍA DE CUMPLIMIENTO

OOAPAS
RINCÓN DE ROMOS
H. AYUNTAMIENTO 2021 - 2024

NOMBRE DEL ENTE PÚBLICO (a)

Guía de Cumplimiento de la Ley de Disciplina Financiera de las Entidades Federativas y Municipios

Del 1 de enero al 31 de diciembre de 2023 (b)

Indicadores de Observancia (c)	Implementación		Resultado		Fundamento (h)	Comentarios (i)
	SI	NO				
	Mecanismo de Verificación (d)	Fecha estimada de cumplimiento (e)	Monto o valor (f)	Unidad (pesos/porcentaje) (g)		
INDICADORES PRESUPUESTARIOS						
A. INDICADORES CUANTITATIVOS						
1 Balance Presupuestario Sostenible (j)						
a. Propuesto	Iniciativa de Ley de Ingresos y Proyecto de Presupuesto de Egresos	31/12/2023	$ 41,437,062.00	pesos	Art. 6 y 19 de la LDF	SIN COMENTARIOS
b. Estimada/Aprobado	Ley de Ingresos y Presupuesto de Egresos	31/12/2023	$ 41,437,062.00	pesos	Art. 6 y 19 de la LDF	SIN COMENTARIOS
c. Devengado	Cuenta Pública / Formato 4 LDF	31/12/2023	$ 48,224,133.00	pesos	Art. 6 y 19 de la LDF	SIN COMENTARIOS
2 Balance Presupuestario de Recursos Disponibles Sostenible (k)						
a. Propuesto	Iniciativa de Ley de Ingresos y Proyecto de Presupuesto de Egresos	31/12/2023	**$ 41,437,062.00**	pesos	Art. 6 y 19 de la LDF	SIN COMENTARIOS
b. Estimada/Aprobado	Ley de Ingresos y Presupuesto de Egresos	31/12/2023	**$ 41,437,062.00**	pesos	Art. 6 y 19 de la LDF	SIN COMENTARIOS
c. Devengado	Cuenta Pública / Formato 4 LDF	31/12/2023	**$ 48,224,133.00**	pesos	Art. 6 y 19 de la LDF	SIN COMENTARIOS
3 Financiamiento Neto dentro del Techo de Financiamiento Neto (l)						
a. Propuesto	Iniciativa de Ley de Ingresos	31/12/2023	**$ 41,437,062.00**	pesos	Art. 6, 19 y 46 de la LDF	SIN COMENTARIOS
b. Estimada	Ley de Ingresos	31/12/2023	**$ 41,437,062.00**	pesos	Art. 6, 19 y 46 de la LDF	SIN COMENTARIOS
c. Devengado	Cuenta Pública / Formato 4 LDF	31/12/2023	**$ 48,224,133.00**	pesos	Art. 6, 19 y 46 de la LDF	SIN COMENTARIOS
4 Recursos destinados a la atención de desastres naturales						
a. Asignación al fideicomiso para desastres naturales (m)						
a.1 Aprobado	Reporte Trim. Formato 6 a)	31/12/2023	$ -	pesos	Art. 9 de la LDF	SIN COMENTARIOS
a.2 Pagado	Cuenta Pública / Formato 6 a)	31/12/2023	$ -	pesos	Art. 9 de la LDF	SIN COMENTARIOS
b. Aportación promedio realizada por la Entidad Federativa durante los 5 ejercicios previos, para infraestructura dañada por desastres naturales (n)	Autorizaciones de recursos aprobados por el FONDEN	31/12/2023	$ -	pesos	Art. 9 de la LDF	SIN COMENTARIOS
c. Saldo del fideicomiso para desastres naturales (o)	Cuenta Pública / Auxiliar de Cuentas	31/12/2023	$ -	pesos	Art. 9 de la LDF	SIN COMENTARIOS
d. Costo promedio de los últimos 5 ejercicios de la reconstrucción de infraestructura dañada por desastres naturales (p)	Autorizaciones de recursos aprobados por el FONDEN	31/12/2023	$ -	pesos	Art. 9 de la LDF	SIN COMENTARIOS
5 Techo para servicios personales (q)						
a. Asignación en el Presupuesto de Egresos	Reporte Trim. Formato 6 d)	31/12/2023	$ 11,015,117.00	pesos	Art. 10 y 21 de la LDF	SIN COMENTARIOS
b. Devengado	Reporte Trim. Formato 6 d)	31/12/2023	$ 10,143,144.73	pesos	Art. 13 fracc. V y 21 de la LDF	SIN COMENTARIOS
6 Previsiones de gasto para compromisos de pago derivados de APPs (r)						SIN COMENTARIOS
a. Asignación en el Presupuesto de Egresos	Presupuesto de Egresos	31/12/2023	$ -	pesos	Art. 11 y 21 de la LDF	SIN COMENTARIOS
7 Techo de ADEFAS para el ejercicio fiscal (s)						SIN COMENTARIOS
a. Propuesto	Proyecto de Presupuesto de Egresos	31/12/2023	$ -	pesos	Art. 12 y 20 de la LDF	SIN COMENTARIOS
b. Aprobado	Reporte Trim. Formato 6 a)	31/12/2023	$ -	pesos	Art. 12 y 20 de la LDF	SIN COMENTARIOS
c. Devengado	Cuenta Pública / Formato 6 a)	31/12/2023	$ -	pesos	Art. 12 y 20 de la LDF	SIN COMENTARIOS
B. INDICADORES CUALITATIVOS						
1 Iniciativa de Ley de Ingresos y Proyecto de Presupuesto de Egresos						
a. Objetivos anuales, estrategias y metas para el ejercicio fiscal (t)	Iniciativa de Ley de Ingresos y Proyecto de Presupuesto de Egresos	31/12/2023			Art. 5 y 18 de la LDF	SIN COMENTARIOS
b. Proyecciones de ejercicios posteriores (u)	Iniciativa de Ley de Ingresos y Proyecto de Presupuesto de Egresos / Formatos 7 a) y b)	31/12/2023			Art. 5 y 18 de la LDF	SIN COMENTARIOS
c. Descripción de riesgos relevantes y propuestas de acción para enfrentarlos (v)	Iniciativa de Ley de Ingresos y Proyecto de Presupuesto de Egresos	31/12/2023			Art. 5 y 18 de la LDF	SIN COMENTARIOS
d. Resultados de ejercicios fiscales anteriores y el ejercicio fiscal en cuestión (w)	Iniciativa de Ley de Ingresos y Proyecto de Presupuesto de Egresos / Formatos 7 c) y d)	31/12/2023			Art. 5 y 18 de la LDF	SIN COMENTARIOS
e. Estudio actuarial de las pensiones de sus trabajadores (x)	Proyecto de Presupuesto de Egresos / Formato 8	31/12/2023			Art. 5 y 18 de la LDF	SIN COMENTARIOS
2 Balance Presupuestario de Recursos Disponibles, en caso de ser negativo						
a. Razones excepcionales que justifican el Balance Presupuestario de Recursos Disponibles negativo (y)	Iniciativa de Ley de Ingresos o Proyecto de Presupuesto de Egresos	No Aplica			Art. 6 y 19 de la LDF	SIN COMENTARIOS
b. Fuente de recursos para cubrir el Balance Presupuestario de Recursos Disponibles negativo (z)	Iniciativa de Ley de Ingresos o Proyecto de Presupuesto de Egresos	No Aplica			Art. 6 y 19 de la LDF	SIN COMENTARIOS
c. Número de ejercicios fiscales y acciones necesarias para cubrir el Balance Presupuestario de Recursos Disponibles negativo (aa)	Iniciativa de Ley de Ingresos o Proyecto de Presupuesto de Egresos	No Aplica			Art. 6 y 19 de la LDF	SIN COMENTARIOS
d. Informes Trimestrales sobre el avance de las acciones para recuperar el Balance Presupuestario de Recursos Disponibles (bb)	Reporte Trim. y Cuenta Pública	No Aplica			Art. 6 y 19 de la LDF	SIN COMENTARIOS
3 ›s Personales						
a. Remuneraciones de los servidores públicos (cc)	Proyecto de Presupuesto	31/12/2023	**$ 11,015,116.99**	pesos	Art. 10 y 21 de la LDF	SIN COMENTARIOS
b. Previsiones salariales y económicas para cubrir incrementos salariales, creación de plazas y otros (dd)	Proyecto de Presupuesto	31/12/2023	**$** -	pesos	Art. 10 y 21 de la LDF	SIN COMENTARIOS
INDICADORES DEL EJERCICIO PRESUPUESTARIO						
A. INDICADORES CUANTITATIVOS						
1 Ingresos Excedentes derivados de Ingresos de Libre Disposición						
a. Monto de Ingresos Excedentes derivados de ILD (ee)	Cuenta Pública / Formato 5	31/12/2023	$ 4,281,435.00	pesos	Art. 14 y 21 de la LDF	SIN COMENTARIOS
b. Monto de Ingresos Excedentes derivados de ILD destinados al fin del A.14, fracción I de la LDF (ff)	Cuenta Pública	31/12/2023	$ 4,281,435.00	pesos	Art. 14 y 21 de la LDF	SIN COMENTARIOS
c. Monto de Ingresos Excedentes derivados de ILD destinados al fin del A.14, fracción II, a) de la LDF (gg)	Cuenta Pública	31/12/2023	$ 4,281,435.00	pesos	Art. 14 y 21 de la LDF	SIN COMENTARIOS

NOMBRE DEL ENTE PÚBLICO (a)
Guía de Cumplimiento de la Ley de Disciplina Financiera de las Entidades Federativas y Municipios
Del 1 de enero al 31 de diciembre de 2023 (b)

Indicadores de Observancia (c)	Implementación			Resultado		Fundamento (h)	Comentarios (i)
	SI		NO				
	Mecanismo de Verificación (d)		Fecha estimada de cumplimiento (e)	Monto o valor (f)	Unidad (pesos/porcentaje) (g)		
INDICADORES PRESUPUESTARIOS							
d. Monto de Ingresos Excedentes derivados de ILD destinados al fin del A.14, fracción II, b) de la LDF (hh)	Cuenta Pública		31/12/2023	$ 4,281,435.00	pesos	Art. 14 y 21 de la LDF	SIN COMENTARIOS
e. Monto de Ingresos Excedentes derivados de ILD destinados al fin del artículo noveno transitorio de la LDF (ii)					pesos	Art. Noveno Transitorio de la LDF	
f. Monto de Ingresos Excedentes derivados de ILD destinados al fin señalado por el Artículo 14, párrafo segundo y en el artículo 21 y Noveno Transitorio de la LDF (jj)					pesos	Art. 14 y 21 de la LDF	
g. Monto de Ingresos Excedentes derivados de ILD en un nivel de endeudamiento sostenible de acuerdo al Sistema de Alertas hasta por el 5% de los recursos para cubrir el Gasto Corriente (kk)					pesos	Art. 14 y 21 de la LDF	
B. INDICADORES CUALITATIVOS							
1 **Análisis Costo-Beneficio para programas o proyectos de inversión mayores a 10 millones de UDIS (jj)**	Página de internet de la Secretaria de Finanzas o Tesorería Municipal		https://rinconderomos.gob.mx/cuenta-publica-oopas-2023.html	0	pesos	Art. 13 frac. III y 21 de la LDF	SIN COMENTARIOS
2 **Análisis de conveniencia y análisis de transferencia de riesgos de los proyectos APPs (kk)**	Página de internet de la Secretaria de Finanzas o Tesorería Municipal		https://rinconderomos.gob.mx/cuenta-publica-oopas-2023.html	0	pesos	Art. 13 frac. III y 21 de la LDF	SIN COMENTARIOS
3 **Identificación de población objetivo, destino y temporalidad de subsidios (ll)**	Página de internet de la Secretaria de Finanzas o Tesorería Municipal		http://www.rinconderomos.gob.mx/cuenta-publica-oopas-2022.html	0	pesos	Art. 13 frac. VII y 21 de la LDF	SIN COMENTARIOS
INDICADORES DE DEUDA PÚBLICA							
A. INDICADORES CUANTITATIVOS							
1 **Obligaciones a Corto Plazo**							
a. Límite de Obligaciones a Corto Plazo (mm)					pesos	Art. 30 frac. I de la LDF	
b. Obligaciones a Corto Plazo (nn)					pesos	Art. 30 frac. I de la LDF	

INFORME DE CUENTAS POR PAGAR

OOAPAS
RINCÓN DE ROMOS
H. AYUNTAMIENTO 2021 - 2024

anismo Operador del Agua Potable, Alcantarillado y Saneamiento del Municipio de Rincón de Romos
AGUASCALIENTES
Auxiliares de Cuentas del 31/dic./2023 al 31/dic./2023
Con saldo y/o movimientos. (De la cuenta: 2119-01 a la 2119-02-01)

rCuentas

Cuentas de Registro

Fecha y hora de Impresión: 20/feb./2024 01:51 p. m.

Cuenta / Poliza	Fecha	Nombre de la Cuenta / Beneficiario	No. Factura	Cheque / Folio	Concepto	Saldo Inicial	Movimientos del Periodo Cargos	Abonos	Saldos
2119-01-006					**MUNICIPIO DE RINCON DE ROMOS**	**$1,600,000.00**	**$1,600,000.00**	**$21,190.66**	**$21,190.66**
D00032	31/12/2023				PASIVO IMSS DEL MES DE DICIEMBRE 2023 (PASIVO IMSS DEL MES DE DICIEI	$0.00	$21,190.66	$1,621,190.66	
D00033	31/12/2023				CANCELACION DE PASIVO SALDO PENDIENTE AL MUNICIPIO APROBADA EN	$1,600,000.00	$0.00	$21,190.66	
2119-01-024					**Depositos BBVA Bancomer no identificados**	**$3,398.27**	**$0.00**	**$0.00**	**$3,398.27**
2119-01-026					**Depositos no identificados**	**$30,568.53**	**$0.00**	**$0.00**	**$30,568.53**
2119-01-048					**SECRETARIA DE FINANZAS**	**$14,568.00**	**$0.00**	**$0.00**	**$14,568.00**
					Total :	**1,648,534.80**	**1,600,000.00**	**21,190.66**	**69,725.46**

INFORME DE AVANCE DE GESTIÓN FINANCIERA 4° TRIMESTRE 2023

OOAPAS
RINCÓN DE ROMOS
H. AYUNTAMIENTO 2021 - 2024

ANEXO 11

OOAPAS
RINCÓN DE ROMOS
H. AYUNTAMIENTO 2021 - 2024

Anexo 11

Flujo contable trimestral de Ingresos y Egresos

OOAPAS
RINCÓN DE ROMOS

INFORME DE AVANCE DE GESTIÓN FINANCIERA

Clave
Ente Fiscalizado: ORGANISMO OPERADOR DEL AGUA PORTABLE, ALCANTARILLADO Y SANEAMIENTO
Periodo: Del 01 de Octubre al 31 de Diciembre de 2023

INGRESOS													
CUENTA		OCTUBRE		NOVIEMBRE		DICIEMBRE		ACUMULADO TRIMESTRAL		%	ACUMULADO DEL EJERCICIO		%
CLAVE	NOMBRE	REAL	PRESUPUESTO PROGRAMADO	REAL	PRESUPUESTO PROGRAMADO	REAL	PRESUPUESTO PROGRAMADO	REAL	PRESUPUESTO PROGRAMADO	EFICIENCIA TRIMESTRAL	REAL	PRESUPUESTO PROGRAMADO	EFICIENCIA DEL EJERCICIO
73	INGRESOS POR PRESTACION DE SERVICIOS	3,456,624	3,453,089	2,997,222	3,453,089	3,125,437	3,453,089	9,579,283	10,359,266	92%	34,961,944	31,077,797	112%
73-1	INGRESOS POR PRESTACION DE SERVICIOS	2,710,144	2,580,738	2,466,502	2,580,738	2,466,502	2,580,738	7,643,147	7,742,213	99%	24,319,525	23,226,640	105%
73-2	INGRESOS POR VENTA DE MERCANCIA	40,628	74,888	19,410	74,888	41,231	74,888	101,270	224,664	45%	356,679	673,993	53%
73-3	INGRESOS DESCARGA DRENAJE	160,227	118,784	140,898	118,784	143,665	118,784	444,789	356,353	125%	1,360,564	1,069,060	127%
73-4	INGRESOS POR SANEAMIENTO	247,138	46,490	221,905	46,490	235,461	46,490	704,504	139,469	505%	459,384	418,407	110%
73-5	INGRESOS POR CONEXIÓN DE AGUA Y ALCANTARILLADO	73,294	46,642	45,868	46,642	74,028	46,642	139,925	193,190	72%	486,345	419,774	116%
73-6	MULTAS	14,297	18,829	6,693	18,829	9,464	18,829	30,454	56,486	54%	202,268	169,459	119%
73-7	RECARGOS	196,738	142,307	132,605	142,307	144,659	142,307	474,002	426,921	111%	1,544,632	1,280,762	121%
73-8	INGRESOS POR SERVICIOS VARIOS	14,158	16,047	30,132	16,047	10,428	16,047	54,717	48,142	114%	175,394	144,427	121%
79	OTROS INGRESOS	5,383	4,156	4,454	4,156	4,126	4,156	13,963	12,469	112%	41,541	37,407	100%
81-12	ISR PARTICIPABLE	42,103	70,833	102,545	70,833	45,084	70,833	212,500	189,732	89%	542,632	637,500	100%
82-01	APORTACIONES FORTAMUN	354,912	166,667	0	166,667	0	166,667	354,912	500,000	71%	864,578	1,500,000	58%
83-01	INGRESOS POR PROGRAMA DE DEVOLUCON DE DERECHOS		0	0	0	0	0	0	0	0%	400,000	0	0%
93	SUBSIDIOS Y SUBVENCIONES	1,150,000	166,667	583,401	166,667	2,475,000	166,667	4,208,401	500,000	842%	4,208,401	1,500,000	281%
TOTAL		5,009,022	3,453,048	3,754,412	3,453,048	5,649,647	3,453,048	14,382,584	10,389,640	138%	34,961,944	31,077,429	112%

Flujo contable trimestral de Ingresos y Egresos

OOAPAS
RINCÓN DE ROMOS

INFORME DE AVANCE DE GESTIÓN FINANCIERA

Clave
Ente Fiscalizado ORGANISMO OPERADOR DEL AGUA PORTABLE, ALCANTARILLADO Y SANEAMIENTO
Periodo Del 01 de Octubre al 31 de Diciembre de 2023

EGRESOS													
EGRESOS POR CAPITULO DEL GASTO													
CUENTA		OCTUBRE		NOVIEMBRE		DICIEMBRE		ACUMULADO TRIMESTRAL		%	ACUMULADO DEL EJERCICIO		%
CLAVE	NOMBRE	EJERCIDO	PRESUPUESTO PROGRAMADO	EJERCIDO	PRESUPUESTO PROGRAMADO	EJERCIDO	PRESUPUESTO PROGRAMADO	EJERCIDO	PRESUPUESTO PROGRAMADO	EFICIENCIA	EJERCIDO	PRESUPUESTO PROGRAMADO	EFICIENCIA DEL EJERCICIO
1000	SERVICIOS PERSONALES	701,460	986,167	722,960	986,167	2,011,265	986,167	3,435,685	2,958,501	116%	6,664,505	8,875,503	75%
2000	MATERIALES Y SUMINISTROS	436,718	335,145	556,732	335,145	696,625	335,145	1,690,075	1,005,435	168%	2,764,909	3,016,305	92%
3000	SERVICIOS GENERALES	2,897,128	1,794,869	1,702,898	1,794,869	2,041,503	1,794,869	6,641,529	5,384,606	123%	17,459,458	16,153,821	108%
4000	TRANSFERENCIAS, ASIGNACIONES, SUBSIDIOS Y OTRAS AYUDAS	138,018	262,780	145,622	262,780	129,971	262,780	413,611	788,339	52%	1,820,455	2,365,830	77%
5000	BIENES MUEBLES, INMUEBLES E INTANGIBLES	11,187	74,125	147,383	74,125	1,331	74,125	159,900	222,375	72%	419,321	201,556	208%
6000	INVERSIÓN PÚBLICA	803,696	53,500	252,000	53,500	136,598	53,500	1,192,294	160,500	0%	629,975	642,000	98%
	TOTAL	**4,988,207**	**3,506,585**	**3,527,595**	**3,506,585**	**5,017,292**	**3,506,585**	**13,533,094**	**10,519,756**	**129%**	**29,758,622**	**31,255,015**	**95%**

LIC. JOSUE ISSAC ACOSTA ESPARZA
AUXILIAR DE INGRESOS OOAPAS

ING. MARÍA ANTONIETA VÁZQUEZ DE SANTOS
DIRECTOR OOAPAS

ANEXO 12

OOAPAS
RINCÓN DE ROMOS
H. AYUNTAMIENTO 2021 - 2024

OOAPAS
RINCÓN DE ROMOS
H. AYUNTAMIENTO 2021 - 2024

Anexo 12

INFORME DE AVANCE DE GESTIÓN FINANCIERA

IAGF-2/CAD

Clave
Ente Fiscalizado: ORGANISMO OPERADOR DEL AGUA PORTABLE, ALCANTARILLADO Y SANEAMIENTO
Periodo: Del 01 de Octubre al 31 de Diciembre de 2023

INGRESOS

TOTAL REAL ACUMULADO DEL EJERCICIO	$	34,961,944.00
TOTAL PROGRAMADO ACUMULADO DEL EJERCICIO	$	31,077,429.00
DIFERENCIA	$	3,884,515.00

JUSTIFICACION DE LA DIFERENCIA
LA RECAUDACION AUMENTO CADA MES CON LA IMPLEMENTACION DE PAGO MENSUAL, ADEMAS DEL SUBSIDIO OTORGADO POR MUNICIPIO.

EGRESOS

EGRESOS POR CAPITULO DEL GASTO

TOTAL REAL ACUMULADO DEL EJERCICIO	$	29,758,621.66
TOTAL PROGRAMADO ACUMULADO DEL EJERCICIO	$	31,255,015.00
DIFERENCIA	$	1,496,393.34

JUSTIFICACION DE LA DIFERENCIA
LA FALTA DE EQUILIBRIO PRESUPUESTSAL ESTRIBA EN LOS IMPORTES POR DEVOLUCIÓN DE IVA, MISMOS QUE NO SE CONSIDERAN EN EL INGRESO MAS SI SE AUMENTAN AL PRESUPUESTO DE EGRESOS

LIC. JOSUE ISSAC ACOSTA ESPARZA
AUXILIAR DE INGRESOS OOAPAS

ING. MARÍA ANTONIETA VÁZQUEZ DE SANTOS
DIRECTOR OOAPAS

ANEXO 13

OOAPAS
RINCÓN DE ROMOS
H. AYUNTAMIENTO 2021 - 2024

ANEXO 13

INFORME DE AVANCE DE GESTIÓN

INDICADORES ESTRATÉGICOS

Clave

Ente Fiscalizado: ORGANISMO OPERADOR DEL AGUA PORTABLE, ALCANTARILLADO Y SANEAMIENTO

Periodo: Del 01 de Octubre al 31 de Diciembre de 2023

INDICADOR	DESCRIPCIÓN	TIPO DE INDICADOR	DOMENSIÓN A MEDIR	UNIDAD DE MEDIDA	VALOR DE META		AVANCE DE LA META			
					ABSOLUTO	RELATIVO	PROGRAMADO (OCTUBRE-DICIEMBRE)	REALIZADO (OCTUBRE-DICIEMBRE)	% DE AVANCE REALIZADO	
									PERIODO	ANUAL
INGRESO RECAUDADO	REGISTRO DE AVANCE EN LA RECAUDACIÓN DEL INGRESO	EFICACIA	INGRESO	PORCENTAJE	$ 10,359,265.59	100%	$ 10,359,266.00	$ 9,579,283.34	92.47	100%
GASTO DEVENGADO	REGISTRO DE GASTO DEVENGADO EN EL PERIODO	EFICACIA	EFRESO	PORCENTAJE	$ 10,519,756.37	100%	$ 10,519,756.37	$ 13,533,093.94	128.64	100%

COMENTARIOS DE METAS

LIC. JOSUE ISSAC ACOSTA ESPARZA
AUXILIAR DE INGRESOS OOAPAS

ING. MARÍA ANTONIETA VÁZQUEZ DE SANTOS
DIRECTAR OOAPAS

REGLAS DE VALIDACIÓN

OOAPAS
RINCÓN DE ROMOS
H. AYUNTAMIENTO 2021 - 2024

Fecha
31-dic-23
2023

Organismo Operador del Agua Potable, Alcantarillado y Saneamiento del Municipio de Rincón de Romos

CAPÍTULO VII

DE LOS ESTADOS E INFORMES CONTABLES, PRESUPUESTARIOS, PROGRAMÁTICOS Y DE LOS INDICADORES DE POSTURA

35/36 **REGLAS DE VALIDACIÓN ESTADOS FINANCIEROS** Cruces 208

4/4 **Reglas de validación del Estados de Actividades (EA)** 5

Las cifras de la fila de Resultados del Ejercicio (Ahorro/Desahorro) de las columnas 20XN y 20XN-1 deben ser las mismas que se muestranen el Estado de Situación Financiera en la fila y columnas mencionadas.

1 **La regla se cumple**

	EA	ESF	DIFERENCIA	
Resultados del Ejercicio (Ahorro/Desahorro) 2023	6,640,474.76	6,640,474.76	**0.00**	1
Resultados del Ejercicio (Ahorro/Desahorro) 2022	1,991,446.45	1,991,446.45	**0.00**	1

La cifra de la fila de Resultados del Ejercicio (Ahorro / Desahorro) de la columna 20XN, debe ser la misma con la que se muestra en el Estado de Variación en la Hacienda Pública en la fila de Resultados del Ejercicio (Ahorro/Desahorro) del apartado Variaciones de la Hacienda Pública/Patrimonio Generado Neto de 20XN, en la columna de Hacienda Pública / Patrimonio Generado del Ejercicio.

1 **La regla se cumple**

	EA	EVHP	DIFERENCIA	
Resultados del Ejercicio (Ahorro/Desahorro) 2023	6,640,474.76			
Variaciones de la Hacenda Pública/ Patrimonio Generado Neto 2023		6,640,474.76	**0.00**	1

La cifra de la fila de Resultados del Ejercicio (Ahorro / Desahorro) de la columna 20XN-1, debe ser la misma que se muestra en el Estado de Variación en la Hacienda Pública en la fila de Resultados del Ejercicio (Ahorro/Desahorro) del apartado Hacienda Pública/Patrimonio Generado Neto de 20XN-1, en la columna de Hacienda Pública / Patrimonio Generado del Ejercicio.

1 **La regla se cumple**

	EA	EVHP	DIFERENCIA	
Resultados del Ejercicio (Ahorro/Desahorro) 2023	6,640,474.76			
Hacienda Pública / Patrimonio Generado Neto de 20XN-1		6,640,474.76	**0.00**	1

La cifra de la fila de Resultados del Ejercicio (Ahorro / Desahorro) de la columna 20XN-1, debe ser la misma que se muestra en el Estado de Variación en la Hacienda Pública, en la fila Resultados de Ejercicios Anteriores del apartado Variaciones de la Hacienda Pública / Patrimonio Generado Neto de 20XN, en la columna Hacienda Pública / Patrimonio Generado del Ejercicio, con naturaleza contraria.

1 **La regla se cumple**

	EA	EVHP	DIFERENCIA	
Resultados del Ejercicio (Ahorro/Desahorro) 2022	1,991,446.45			
Variaciones de la Hacenda Pública/ Patrimonio Generado Neto 2022		1,991,446.45	**0.00**	1

10/10 **Reglas de Validación del Estado de Situación Financiera (ESF)** 48

Las cifras de la fila de Resultados del Ejercicio (Ahorro/Desahorro) de las columnas 20XN y 20XN-1, deben ser las obtenidas en el Estado de Actividades en la fila y columnas mencionadas.

1 **La regla se cumple**

	ESF	EA	DIFERENCIA	
Resultados del Ejercicio (Ahorro/Desahorro) 2023	6,640,474.76	6,640,474.76	**0.00**	1
Resultados del Ejercicio (Ahorro/Desahorro) 2022	1,991,446.45	1,991,446.45	**0.00**	1

Las cifras de las filas de los rubros del Activo de las columnas 20XN y 20XN-1, deben ser las mismas que se muestran en el Estado Analítico del Activo en las filas de Activo en las columnas de Saldo Final y de Saldo Inicial respectivamente.

1 **La regla se cumple**

Activo Circulante	**ESF 20XN-1**	**EAA SALDO INICIAL**	**DIFERENCIA**	
Efectivo y Equivalentes	1,130,157.07	1,130,157.07	0.00	1
Derechos a Recibir Efectivos o Equivalentes	5,637,897.37	5,637,897.37	0.00	1
Derechos a Recibir Bienes o Servicios	580,000.05	580,000.05	0.00	1
Inventarios	0.00	0.00	0.00	1
Almacenes	0.00	0.00	0.00	1
Estmaciones por Pérdida o Deterioro de Activos Circulantes	0.00	0.00	0.00	1
Activo No Circulante			0.00	
Inversiones Financieras a Largo Plazo	0.00	0.00	0.00	1
Derechos a Recibir Efectivos o Equivalentes a Largo Plazo	0.00	0.00	0.00	1
Bienes Inmuebles, Infraestructura y Construcciones en Proceso	6,552,753.76	6,552,753.76	0.00	1
Bienes Muebles	3,900,429.00	3,900,429.00	0.00	1
Activos Intangibles	146,836.92	146,836.92	0.00	1
Depreciación, Deterioro y Amortización Acumulada de Bienes	-13,718.92	-13,718.92	0.00	1
Activos Diferidos	0.00	0.00	0.00	1
Estimación por Pérdida o Deterioro de Activos no Circulantes	0.00	0.00	0.00	1
Otros Activos Circulantes	0.00	0.00	0.00	1

Activo Circulante	**ESF 20XN**	**EAA SALDO FINAL**	**DIFERENCIA**	
Efectivo y Equivalentes	2,140,851.59	2,140,851.59	0.00	1
Derechos a Recibir Efectivos o Equivalentes	6,686,468.68	6,686,468.68	0.00	1
Derechos a Recibir Bienes o Servicios	300,000.00	300,000.00	0.00	1
Inventarios	0.00	0.00	0.00	1
Almacenes	0.00	0.00	0.00	1
Estmaciones por Pérdida o Deterioro de Activos Circulantes	0.00	0.00	0.00	1
Activo No Circulante			0.00	
Inversiones Financieras a Largo Plazo	0.00	0.00	0.00	1
Derechos a Recibir Efectivos o Equivalentes a Largo Plazo	0.00	0.00	0.00	1
Bienes Inmuebles, Infraestructura y Construcciones en Proceso	9,866,439.33	9,866,439.33	0.00	1
Bienes Muebles	4,479,649.92	4,479,649.92	0.00	1
Activos Intangibles	146,836.92	146,836.92	0.00	1
Depreciación, Deterioro y Amortización Acumulada de Bienes	-61,531.44	-61,531.44	0.00	1
Activos Diferidos	0.00	0.00	0.00	1
Estimación por Pérdida o Deterioro de Activos no Circulantes	0.00	0.00	0.00	1
Otros Activos Circulantes	0.00	0.00	0.00	1

Total Activo 2023	23,558,715.00			
Total Activo 2023	17,934,355.25			
Activo saldo inicial		17,934,355.25	0.00	1
Activo saldo final		23,558,715.00	0.00	1

Las cifras de la fila de Efectivo y Equivalentes de las columnas 20XN y 20XN-1, deben ser las mismas que se muestran en el Estado de Flujos de Efectivo en la fila de Efectivo y Equivalentes al Efectivo al Final del Ejercicio en las columnas mencionadas.

1 **La regla se cumple** ESF EFE **DIFERENCIA**

Efectivos y Equivalentes 2022	1,130,157.07				
Efectivos y Equivalentes 2023	2,140,851.59				
Efectivos y Equivalentes al Efectivo al Final del Ejercicio 2022		1,130,157.07		0.00	1
Efectivos y Equivalentes al Efectivo al Final del Ejercicio 2023		2,140,851.59		0.00	1

La cifra de la fila de Efectivo y Equivalentes de la columna 20XN-1, debe ser la misma que se muestra en el Estado de Flujos de Efectivo en la fila de Efectivo y Equivalentes al Efectivo al Inicio del Ejercicio en la columna 20XN.

1	**La regla se cumple**	ESF	EFE	**DIFERENCIA**	
	Efectivos y Equivalentes 2022	1,130,157.07			
	Efectivos y Equivalentes al Efectivo al Inicio del Ejercicio 2023		1,130,157.07	0.00	1

Las cifras de la fila de Total del Activo de las columnas 20XN y 20XN-1, deben ser las mismas que se muestran en la fila de Total del Pasivo y Hacienda Pública/Patrimonio en las columnas mencionadas

1	**La regla se cumple**	ESF	**DIFERENCIA**	
	Total del activo 2022	17,934,355.25		
	Total del Pasivo y Hacienda Pública/Patrimonio 2022	17,934,355.25	0.00	1
	Total del activo 2023	23,558,715.00		
	Total del Pasivo y Hacienda Pública/Patrimonio 2023	23,558,715.00	0.00	1

Las cifras de la fila de Total del Pasivo de las columnas 20XN y 20XN-1, deben ser las mismas que se muestran en el Estado Analítico de la Deuda y Otros Pasivos en la fila de Total de Deuda Pública y Otros Pasivos en las columnas de Saldo Final del Periodo y de Saldo Inicial del Periodo respectivamente.

1	**La regla se cumple**	ESF	EADOP	**DIFERENCIA**	
	Total de Pasivo 2022	3,433,373.22			
	Total de Deuda y otros Pasivos Saldo Inicial del Periodo		2,438,792.31	0.00	1
	Total de Pasivo 2023	2,438,792.31			
	Total de Deuda y otros Pasivos Saldo Final del Periodo		3,433,373.22	0.00	1

La cifra de la fila de Hacienda Pública/Patrimonio Contribuido de la columna 20XN-1, debe ser la misma que se muestra en el Estado de Variación en la Hacienda Pública en la fila de Hacienda Pública/Patrimonio Contribuido Neto de 20XN-1 en las columnas de Hacienda Pública / Patrimonio Contribuido y Total.

1	**La regla se cumple**	ESF	EVHP	**DIFERENCIA**	
	Hacienda Pública / Patrimonio Contribuido Neto de 2022				
	Hacienda pública Pátrimonio Contribuido 2022	0.00			
	Patrimonio contribuido total 2022		0.00	0.00	1
	Hacienda pública Pátrimonio Contribuido 2022 Total		0.00	0.00	1

La cifra de la fila de Hacienda Pública/Patrimonio Generado de la columna 20XN-1, debe ser la misma que se muestra en el Estado de Variación en la Hacienda Pública en la fila de Hacienda Pública/Patrimonio Generado Neto de 20XN-1 en la columna Total.

1	**La regla se cumple**	ESF	EVHP	**DIFERENCIA**	
	Hacienda Pública / Patrimonio Generado Neto de 2022				
	Hacienda pública Pátrimonio Generado 2022	14,500,982.03			
	Hacienda pública Pátrimonio Generado Neto 2022		14,500,982.03	0.00	1

La cifra de la fila de Exceso o Insuficiencia en la Actualización de la Hacienda Pública/Patrimonio de la columna 20XN-1, debe ser la misma que se muestra en el Estado de Variación en la Hacienda Pública en la fila de Exceso o Insuficiencia en la Actualización de la Hacienda Pública/Patrimonio Neto de 20XN-1 en las columnas de Exceso o Insuficiencia en la Actualización de la Hacienda Pública / Patrimonio y Total

1	**La regla se cumple**	ESF	EVHP	**DIFERENCIA**	
	Cambios en el Exceso O Insuficiencia en la Actualizacion de la Hacenda Pública/ Patrimonio Neto 20XN				
	Exceso o insuficiencia en Actulización de la hacienda Pública/Patrimonio 2022	0.00			
	Exceso o insuficiencia en la actualziación de Haciendas Publicas 2022		0.00	**0.00**	1
	Exceso o insuficiencia en la actualziación de Haciendas Publicas 2022/Total		0.00	**0.00**	1

Las cifras de la fila de Total Hacienda Pública/Patrimonio de las columnas 20XN y 20XN-1, deben ser las mismas según corresponda, con las que se muestran en el Estado de Variación en la Hacienda Pública en las filas de la Hacienda Pública/Patrimonio Neto Final de 20XN y Hacienda Pública/Patrimonio Neto Final de 20XN-1 en la columna de Total respectivamente

1	**La regla se cumple**	ESF	EVHP	**DIFERENCIA**	
	Hacienda Pública / Patrimonio				
	Total Hacienda Pública /Patrimonio 2022	14,500,982.03			
	Total Hacienda Pública /Patrimonio 2023	21,119,922.69			
	Hacienda Pública / Patrimonio Neto Final de 2023				
	Hacienda Pública /Patrimonio Neto Final 2022		14,500,982.03	0.00	1
	Hacienda Pública /Patrimonio Neto Final 2023		21,119,922.69	0.00	1

Reglas de validación del Estado de Variación en la Hacienda Pública (EVHP)

La cifra de la fila de Hacienda Pública/Patrimonio Contribuido Neto de 20XN-1 de la columna de Hacienda Pública / Patrimonio Contribuido y columna Total, deben ser las mismas que se muestra en el Estado de Situación Financiera en la fila de Hacienda Pública/Patrimonio Contribuido en la columna 20XN-1.

1	**La regla se cumple**	EVHP	ESF	**DIFERENCIA**	
	Hacienda Pública / Patrimonio Contribuido Neto de 2022				
	Hacienda Pública /Patrimonio Contribuido Neto 2022 / columna Hacienda Pública/Patrimonio Contribuido	0.00			
	Hacienda Pública /Patrimonio Contribuido Neto 2022 / columna Total	0.00		0.00	1
	Hacienda Pública /Patrimonio Contribuido 2022		0.00	0.00	1

La cifra de la fila de Hacienda Pública/Patrimonio Generado Neto de 20XN-1 de la columna Total, debe ser la misma que se muestra en el Estado de Situación Financiera en la fila de Hacienda Pública/Patrimonio Generado en la columna 20XN-1.

1	**La regla se cumple**	EVHP	ESF	**DIFERENCIA**	
	Hacienda Pública / Patrimonio Contribuido Neto de 2022				
	Hacienda Pública /Patrimonio Contribuido Neto 2022 / columna Total	14,500,982.03			
	Hacienda Pública /Patrimonio Contribuido 2022		14,500,982.03	0.00	1

La cifra de la fila de Exceso o Insuficiencia en la Actualización de la Hacienda Pública/Patrimonio Neto de 20XN-1 de la columna de Exceso o Insuficiencia en la Actualización de la Hacienda Pública / Patrimonio y columna Total, deben ser las mismas que se muestra en el Estado de Situación Financiera en la fila de Exceso o Insuficiencia en la Actualización de la Hacienda Pública/Patrimonio en la columna 20XN-1.

1	**La regla se cumple**	EVHP	ESF	**DIFERENCIA**	
	Exceso o Insuficiencia en la Actualización de la Hacienda Pública / Patrimonio Neto de 2022				
	Exceso o insuficiencia en la actualziación de Haciendas Publicas/Patrimonio Neto 2022 /Total	0.00			
	Exceso o insuficiencia en la actualziación de Haciendas Publicas/Patrimonio 2022		0.00	0.00	1

Las cifras de las filas de Hacienda Pública/Patrimonio Neto Final de 20XN-1 y de Hacienda Pública/Patrimonio Neto Final de 20XN de la columna de Total, deben ser las mismas según corresponda, con las que se muestran en el Estado de Situación Financiera en la fila de Total Hacienda Pública/Patrimonio en las columnas 20XN-1 y 20XN.

1 **La regla se cumple**

Hacienda Pública / Patrimonio Neto Final de 2022	EVHP	ESF	**DIFERENCIA**	
Hacienda Pública /Patrimonio Neto Final 2022 / Columna Total	14,500,982.03			
Hacienda Pública / Patrimonio Neto Final de 2022				
Hacienda Pública /Patrimonio Neto Final 2022 / Columna Total	21,119,922.69			
Total de Hacienda Pública Patrimonio 2022		14,500,982.03	0.00	1
Total de Hacienda Pública Patrimonio 2023		21,119,922.69	0.00	1

Las cifras de las variaciones de las filas Aportaciones, Donaciones de Capital y Actualización de la columna Hacienda Pública / Patrimonio Contribuido del apartado Cambios en la Hacienda Pública/Patrimonio Contribuido Neto de 20XN, deben ser las mismas que se muestran en el Estado de Cambios en la Situación Financiera en el apartado Hacienda Pública/Patrimonio Contribuido de las filas mencionadas

1 **La regla se cumple**

Cambios en la Hacienda Pública/Patrimonio Contribuido Neto de 2023	EVHP	ECSF/origen	ECSF/Aplicación	**DIFERENCIA**	
Aportaciones	0.00	0.00	0.00	0.00	2
Donaciones de Capital	0.00	0.00	0.00	0.00	2
Actualización de la Hacienda Pública /Patrimonio	0.00	0.00	0.00	0.00	2

Las cifras de las variaciones de las filas Revalúos, Reservas y Rectificaciones de Resultados de Ejercicios Anteriores del apartado Variaciones de la Hacienda Pública/Patrimonio Generado Neto de 20XN de la columna Hacienda Pública / Patrimonio Generado del Ejercicio, deben ser las mismas que se muestran en el Estado de Cambios en la Situación Financiera en el apartado Hacienda Pública/Patrimonio Generado de las filas mencionadas

0 La regla no se cumple, revise sus registros

Variaciones de la Hacenda Pública/ Patrimonio Generado Neto 2023	EVHP	ECSF/origen	ECSF/Aplicación	**DIFERENCIA**	
Revaluos / Columna Hacienda Pública/Patrimonio Generado del Ejercicio	0.00	0.00	0.00	0.00	2
Reservas / Columna Hacienda Pública/Patrimonio Generado del Ejercicio	0.00	0.00	0.00	0.00	2
Rectificaciones de Resultados de ejercicios anteriores / Columna Hacienda Pública/Patrimonio Generado del Ejercicio	-21,534.10	0.00	21,534.10	-43,068.20	2

La cifra de la variación de la fila Resultados de Ejercicios Anteriores del apartado Variaciones de la Hacienda Pública/Patrimonio Generado Neto de 20XN de la columna Hacienda Pública / Patrimonio Generado de Ejercicios Anteriores, debe ser la misma que se muestra en el Estado de Cambios en la Situación Financiera en el apartado Hacienda Pública/Patrimonio Generado de la fila mencionada.

1 **La regla se cumple**

Variaciones de la Hacenda Pública/ Patrimonio Generado Neto 2022	EVHP	ECSF/origen	ECSF/Aplicación	**DIFERENCIA**	
Resultados de Ejercicios Anteriores	1,991,446.45	1,991,446.45	0.00	0.00	2

Las cifras de las variaciones en el apartado Cambios en el Exceso o Insuficiencia en la Actualización de la Hacienda Pública/Patrimonio Neto de 20XN en las filas Resultado por Posición Monetaria y Resultado por Tenencia de Activos no Monetarios de la columna Exceso o Insuficiencia en la Actualización de la Hacienda Pública/Patrimonio, deben ser las mismas que se muestran en el Estado de Cambios en la Situación Financiera en dicho concepto

1 **La regla se cumple**

Cambios en el Exceso O Insuficiencia en la Actualizacion de la Hacienda Pública/ Patrimonio Neto 2023	EVHP	ECSF/origen	ECSF/Aplicación	**DIFERENCIA**	
Resultado por posición monetaría	0.00	0.00	0.00	0.00	2
Resultado por tenencia de activos no monetarios	0.00	0.00	0.00	0.00	2

La cifra de la fila de Resultados del Ejercicio (Ahorro/Desahorro) del apartado Variaciones de la Hacienda Pública/Patrimonio Generado Neto de 20XN, en la columna de Hacienda Pública / Patrimonio Generado del Ejercicio debe ser la misma con la fila de Resultados del Ejercicio (Ahorro / Desahorro) de la columna 20XN del Estado de Actividades y del Estado de Situación Financiera

1 **La regla se cumple**

Variaciones de la Hacenda Pública/ Patrimonio Generado Neto 2023	EVHP	EA	ESF	**DIFERENCIA**	
Resultado del Ejercicio (Ahorro/Desahorro)	6,640,474.76	6,640,474.76	6,640,474.76	0.00	2

La cifra de la fila de Resultados del Ejercicio (Ahorro/Desahorro) del apartado Hacienda Pública/Patrimonio Generado Neto de 20XN-1, en la columna de Hacienda Pública / Patrimonio Generado del Ejercicio debe ser la misma con la fila de Resultados del Ejercicio (Ahorro / Desahorro) de la columna 20XN-1 del Estado de Actividades y del Estado de Situación Financiera.

1 **La regla se cumple**

Hacienda Pública / Patrimonio Generado Neto de 2022	EVHP	EA	ESF	**DIFERENCIA**	
Resultado del Ejercicio (Ahorro/Desahorro) 2022	1,991,446.45	1,991,446.45	1,991,446.45	0.00	2

La cifra de la fila de Resultados de Ejercicios Anteriores del apartado Variaciones de la Hacienda Pública / Patrimonio Generado Neto de 20XN, en la columna Hacienda Pública / Patrimonio Generado del Ejercicio, con naturaleza contraria debe ser la misma en la fila de Resultados del Ejercicio (Ahorro / Desahorro) de la columna 20XN-1 del Estado de Actividades y del Estado de Situación Financiera.

1 **La regla se cumple**

Variaciones de la Hacenda Pública/ Patrimonio Generado Neto 2023	EVHP	EA	ESF	**DIFERENCIA**	
Resultados de Ejercicios Anteriores	1,991,446.45	1,991,446.45	1,991,446.45	0.00	2

La cifra de la fila de Resultados del Ejercicio (Ahorro/Desahorro) del apartado Variaciones de la Hacienda Pública/Patrimonio Generado Neto de 20XN, en la columna de Hacienda Pública / Patrimonio Generado del Ejercicio más la cifra de la fila de Resultados de Ejercicios Anteriores del apartado Variaciones de la Hacienda Pública / Patrimonio Generado Neto de 20XN, en la columna Hacienda Pública / Patrimonio Generado del Ejercicio, debe ser la misma con la fila de Resultados del Ejercicio (Ahorro / Desahorro) del Estado de Cambios en la Situación Financiera, si es positiva con el origen y si es negativa con la aplicación.

1 **La regla se cumple**

Variaciones de la Hacienda Pública/ Patrimonio Generado Neto 2023	EVHP	ECSF/origen	ECSF/Aplicación	**DIFERENCIA**	
Resultado del Ejercicio (Ahorro/Desahorro)/ Columna Hacienda Pública/Patrimonio Generado del Ejercicio	6,640,474.76	4,649,028.31	0.00		
Resultado del ejercicios anteriores/ Columna Hacienda Pública/Patrimonio Generado del Ejercicio	-1,991,446.45			0.00	2

4/4

Reglas de validación del Estado de Cambios en la Situación Financiera (ECSF)

23

La cifra obtenida en la fila de Efectivo y Equivalentes ya sea de la columna de Origen o de Aplicación, debe ser la misma que se muestra en el Estado de Flujos de Efectivo en la fila de Incremento/Disminución Neta en el Efectivo y Equivalentes al Efectivo de la columna 20XN

1 **La regla se cumple**

	ECSF/origen	ECSF/Aplicación	EFE	**DIFERENCIA**	
Efectivo y Equivalentes	0.00	1,010,694.52			1
Efectivo y Equivalentes 2023			1,010,694.52	0.00	1

Las cifras de las filas de los rubros de Activo en las columnas de Origen o Aplicación, deben ser las mismas según corresponda, con las que se muestran en el Estado Analítico del Activo en las filas de los rubros de Activo de la columna de Variación del Periodo.

1 **La regla se cumple**

Activo Circulante	ECSF/origen	ECSF/Aplicación	EAA	**DIFERENCIA**	
Efectivo y Equivalentes	0.00	1,010,694.52	1,010,694.52	0.00	1
Derechos a Recibir Efectivos o Equivalentes	0.00	1,048,571.31	1,048,571.31	0.00	1
Derechos a Recibir Bienes o Servicios	280,000.05	0.00	-280,000.05	0.00	1
Inventarios	0.00	0.00	0.00	0.00	1
Almacenes	0.00	0.00	0.00	0.00	1
Estmaciones por Pérdida o Deterioro de Activos Circulantes	0.00	0.00	0.00	0.00	1
Activo No Circulante					

Inversiones Financieras a Largo Plazo	0.00	0.00	0.00	0.00	1
Derechos a Recibir Efectivos o Equivalentes a Largo Plazo	0.00	0.00	0.00	0.00	1
Bienes Inmuebles, Infraestructura y Construcciones en Proceso	0.00	3,313,685.57	3,313,685.57	0.00	1
Bienes Muebles	0.00	579,220.92	579,220.92	0.00	1
Activos Intangibles	0.00	0.00	0.00	0.00	1
Depreciación, Deterioro y Amortización Acumulada de Bienes	47,812.52	0.00	-47,812.52	0.00	1
Activos Diferidos	0.00	0.00	0.00	0.00	1
Estimación por Pérdida o Deterioro de Activos no Circulantes	0.00	0.00	0.00	0.00	1
Otros Activos Circulantes	0.00	0.00	0.00	0.00	1

A excepción del importe de Resultados del Ejercicio (Ahorro/Desahorro) y Resultados de Ejercicios Anteriores, todas las demás cifras de las filas del apartado Hacienda Pública / Patrimonio Generado del Estado de Cambios en la Situación Financiera deben ser las mismas con las filas de los rubros de Variaciones de la Hacienda Pública / Patrimonio Generado Neto de 20XN del Estado de Variación en la Hacienda Pública.

1	**La regla se cumple**	ECSF/origen	ECSF/Aplicación	EVHP	**DIFERENCIA**	
	Variaciones de la Hacenda Pública/ Patrimonio Generado Neto 2023					
	Revalúos	0.00	0.00	0.00	0.00	2
	Reservas	0.00	0.00	0.00	0.00	2
	Rectificaciones de Resultados de Ejercicios Anteriores	0.00	21,534.10	-21,534.10	0.00	2

La cifra de la fila Resultados del Ejercicio (Ahorro/Desahorro) debe ser la misma que la suma de las cifras de los rubros Resultados del Ejercicio Ahorro / Desahorro y Resultados de Ejercicios Anteriores del apartado Variaciones de la Hacienda Pública / Patrimonio Generado Neto de 20XN del Estado de Variación en la Hacienda Pública.

1	**La regla se cumple**	ECSF/origen	ECSF/Aplicación	EVHP	**DIFERENCIA**	
	Variaciones de la Hacenda Pública/ Patrimonio Generado Neto 2023					
	Resultados del Ejercicio Ahorro / Desahorro	4,649,028.31	0.00	6,640,474.76		
	Resultados de Ejercicios Anteriores			-1,991,446.45	0.00	

3/3 Reglas de validación del Estado de Flujos de Efectivo (EFE) 5

La cifra obtenida en la fila de Incremento/Disminución Neta en el Efectivo y Equivalentes al Efectivo de la columna 20XN, debe ser la misma que se muestra en el Estado de Cambios en la Situación Financiera en la fila de Efectivo y Equivalentes ya sea de la columna de Origen o de Aplicación.

1	**La regla se cumple**	EFE	ECSF/origen	ECSF/Aplicación	**DIFERENCIA**	
	Incremento/Disminución Neta en el Efectivo y Equivalentes al Efectivo 2023	1,010,694.52				
	Efectivo y Equivalentes		0.00	1,010,694.52	0.00	2

Las cifras de la fila de Efectivo y Equivalentes al Efectivo al Final del Ejercicio de las columnas 20XN y 20XN-1, deben ser las mismas que se muestran en el Estado de Situación Financiera en la fila de Efectivo y Equivalentes en las columnas mencionadas.

1	**La regla se cumple**	EFE	ESF	**DIFERENCIA**	
	Efectivo y Equivalentes al Efectivo al Final del Ejercicio 2023	2,140,851.59			
	Efectivo y Equivalentes al Efectivo al Final del Ejercicio 2022	1,130,157.07			
	Efectivo y Equivalentes 2023		2,140,851.59	0.00	1
	Efectivo y Equivalentes 2022		1,130,157.07	0.00	1

La cifra de la fila de Efectivo y Equivalentes al Efectivo al Inicio del Ejercicio de la columna 20XN, debe ser la misma que se muestra en el Estado de Situación Financiera en la fila de Efectivo y Equivalentes de la columna 20XN-1.

1	**La regla se cumple**	EFE	ESF	**DIFERENCIA**	
	Efectivo y Equivalentes al Efectivo al Inicio del Ejercicio 2023	1,130,157.07			
	Efectivo y Equivalentes 2022		1,130,157.07	0.00	1

2/2 Reglas de validación del Estado Analitico del Activo (EAA) 47

Las cifras de las filas de los rubros de Activo de las columnas de Saldo Final y de Saldo Inicial, deben ser las mismas que se muestran en el Estado de Situación Financiera en las filas de los rubros del Activo de las columnas 20XN y 20XN-1 respectivamente.

1	**La regla se cumple**	**ESF 20XN-1**	**EAA SALDO INICIAL**	**DIFERENCIA**	
	Activo Circulante				
	Efectivo y Equivalentes	1,130,157.07	1,130,157.07	0.00	1
	Derechos a Recibir Efectivos o Equivalentes	5,637,897.37	5,637,897.37	0.00	1
	Derechos a Recibir Bienes o Servicios	580,000.05	580,000.05	0.00	1
	Inventarios	0.00	0.00	0.00	1
	Almacenes	0.00	0.00	0.00	1
	Estmaciones por Pérdida o Deterioro de Activos Circulantes	0.00	0.00	0.00	1
	Activo No Circulante				
	Inversiones Financieras a Largo Plazo	0.00	0.00	0.00	1
	Derechos a Recibir Efectivos o Equivalentes a Largo Plazo	0.00	0.00	0.00	1
	Bienes Inmuebles, Infraestructura y Construcciones en Proceso	6,552,753.76	6,552,753.76	0.00	1
	Bienes Muebles	3,900,429.00	3,900,429.00	0.00	1
	Activos Intangibles	146,836.92	146,836.92	0.00	1
	Depreciación, Deterioro y Amortización Acumulada de Bienes	-13,718.92	-13,718.92	0.00	1
	Activos Diferidos	0.00	0.00	0.00	1
	Estimación por Pérdida o Deterioro de Activos no Circulantes	0.00	0.00	0.00	1
	Otros Activos Circulantes	0.00	0.00	0.00	1

		ESF 20XN	**EAA SALDO FINAL**	**DIFERENCIA**	
	Activo Circulante				
	Efectivo y Equivalentes	2,140,851.59	2,140,851.59	0.00	1
	Derechos a Recibir Efectivos o Equivalentes	6,686,468.68	6,686,468.68	0.00	1
	Derechos a Recibir Bienes o Servicios	300,000.00	300,000.00	0.00	1
	Inventarios	0.00	0.00	0.00	1
	Almacenes	0.00	0.00	0.00	1
	Estmaciones por Pérdida o Deterioro de Activos Circulantes	0.00	0.00	0.00	1
	Activo No Circulante				
	Inversiones Financieras a Largo Plazo	0.00	0.00	0.00	1
	Derechos a Recibir Efectivos o Equivalentes a Largo Plazo	0.00	0.00	0.00	1
	Bienes Inmuebles, Infraestructura y Construcciones en Proceso	9,866,439.33	9,866,439.33	0.00	1
	Bienes Muebles	4,479,649.92	4,479,649.92	0.00	1
	Activos Intangibles	146,836.92	146,836.92	0.00	1
	Depreciación, Deterioro y Amortización Acumulada de Bienes	-61,531.44	-61,531.44	0.00	1
	Activos Diferidos	0.00	0.00	0.00	1
	Estimación por Pérdida o Deterioro de Activos no Circulantes	0.00	0.00	0.00	1
	Otros Activos Circulantes	0.00	0.00	0.00	1
	Total Activo 2023	23,558,715.00			
	Total Activo 2022	17,934,355.25			

Activo saldo inicial		17,934,355.25		0.00	1
Activo saldo final		23,558,715.00		0.00	1

Las cifras de las filas de los rubros de Activo de la columna de Variación del Periodo, deben ser las mismas que se muestran en el Estado de Cambios en la Situación Financiera en las filas de los rubros del Activo en las columnas de Origen o Aplicación.

1 **La regla se cumple**

	ECSF/origen	ECSF/Aplicación	EAA	DIFERENCIA	
Activo Circulante					
Efectivo y Equivalentes	0.00	1,010,694.52	1,010,694.52	0.00	1
Derechos a Recibir Efectivos o Equivalentes	0.00	1,048,571.31	1,048,571.31	0.00	1
Derechos a Recibir Bienes o Servicios	280,000.05	0.00	-280,000.05	0.00	1
Inventarios	0.00	0.00	0.00	0.00	1
Almacenes	0.00	0.00	0.00	0.00	1
Estmaciones por Pérdida o Deterioro de Activos Circulantes	0.00	0.00	0.00	0.00	1
Activo No Circulante					
Inversiones Financieras a Largo Plazo	0.00	0.00	0.00	0.00	1
Derechos a Recibir Efectivos o Equivalentes a Largo Plazo	0.00	0.00	0.00	0.00	1
Bienes Inmuebles, Infraestructura y Construcciones en Proceso	0.00	3,313,685.57	3,313,685.57	0.00	1
Bienes Muebles	0.00	579,220.92	579,220.92	0.00	1
Activos Intangibles	0.00	0.00	0.00	0.00	1
Depreciación, Deterioro y Amortización Acumulada de Bienes	47,812.52	0.00	-47,812.52	0.00	1
Activos Diferidos	0.00	0.00	0.00	0.00	1
Estimación por Pérdida o Deterioro de Activos no Circulantes	0.00	0.00	0.00	0.00	1
Otros Activos Circulantes	0.00	0.00	0.00	0.00	1

1/1 **Reglas de validación del Estado Analitico de la Deuda y Otros Pasivos (EADOP)** 2

Los saldos de la fila de Total de Deuda Pública y Otros Pasivos en las columnas de Saldo Inicial del Periodo y de Saldo Final del Periodo deben coincidir según corresponda, con el Estado de Situación Financiera en la fila del Total del Pasivo de las columnas 20XN-1 y 20XN respectivamente.

1 **La regla se cumple**

	EADP	ESF	DIFERENCIA	
Total de Deuda Pública y Otros Pasivos Saldo Inicial	3,433,373.22			
Total de Deuda Pública y Otros Pasivos Saldo Final	2,438,792.31			
Total del Pasivo 2022		3,433,373.22	0.00	1
Total del Pasivo 2023		2,438,792.31	0.00	1