



PRESIDENCIA MUNICIPAL
RINCÓN DE ROMOS



2025
MAYO
10.2019



RINCÓN DE ROMOS

H. AYUNTAMIENTO 2024 - 2027

No. de Oficio: 098/2025

ASUNTO: Cuenta Pública Anualizada 2024

Rincón de Romos, Ags., 29 enero 2025

AC

**DIP. LUIS GUADALUPE LEÓN MÉNDEZ
PRESIDENTE DE LA COMISIÓN DE VIGILANCIA
DEL CONGRESO DEL ESTADO DE AGUASCALIENTES
P R E S E N T E**

Conforme a los artículos 27 fracción V de la Constitución del Estado de Aguascalientes, 15 de la Ley de Fiscalización Superior del Estado de Aguascalientes, Ley General de Contabilidad en sus artículos 48 y 55, artículos 6 y 36 de la Ley Municipal para el Estado de Aguascalientes remito a usted Cuenta Pública del Ejercicio 2024 (anual), del Municipio de Rincón de Romos y su ente Paramunicipal, con la siguiente información:

I.- Información Contable

- 1) Estado de Actividades
- 2) Estado de Situación Financiera
- 3) Estado de Variación en la Hacienda Pública
- 4) Estado de Cambios en la Situación Financiera
- 5) Estado de Flujos de Efectivo
- 6) Informe de Pasivos Contingentes
- 7) Estado Analítico del Activo
- 8) Estado Analítico de la Deuda y Otros Pasivos
- 9) Notas de Desglose
- 10) Notas de Memoria
- 11) Notas de Gestión Administrativa

H. CONGRESO DEL ESTADO DE AGUASCALIENTES
LXVI LEGISLATURA
DIP. LUIS GUADALUPE LEÓN MÉNDEZ
PRESIDENTE DE LA COMISIÓN DE VIGILANCIA

26 FEB. 2025

RECIBIDO

FIRMA *[Firma]* HORA 13:15

II.- Información Presupuestal

- 1) Estado analítico de ingresos del que se derivan la presentación en clasificación económica por fuente de financiamiento y concepto
- 2) Estado analítico del ejercicio del presupuesto de egresos del que se deriva la clasificación Administrativa
- 3) Estado analítico del ejercicio del presupuesto de egresos del que se deriva la clasificación Económica
- 4) Estado analítico del ejercicio del presupuesto de egresos del que se deriva la clasificación por Objeto del Gasto
- 5) Estado analítico del ejercicio del presupuesto de egresos del que se deriva la clasificación Funcional
- 6) Estado analítico del ejercicio del presupuesto de egresos del que se deriva la clasificación por Fuente de Financiamiento
- 7) Endeudamiento Neto
- 8) Intereses de la Deuda
- 9) Flujo de Fondos

III.- Información Programática

- 1) Gasto por Categoría Programática
- 2) Programas y Proyectos de Inversión
- 3) Indicadores de Resultados

H. CONGRESO DEL ESTADO DE AGUASCALIENTES
LXVI LEGISLATURA
DIP. LUIS GUADALUPE LEÓN MÉNDEZ
PRESIDENTE DE LA COMISIÓN DE VIGILANCIA

26 FEB. 2025

RECIBIDO

HORA: 12:02

[Firma]

(465) 951 0403 EXT. 1510

Miguel Hidalgo #20, Zona Centro.

presidenciarinconderomos@gmail.com

1 de 2

PRESIDENCIA MUNICIPAL



IV.- Información Adicional

- 1) Relación de Bienes Muebles
- 2) Relación de Bienes Inmuebles
- 3) Relación de Cuentas Bancarias
- 4) Ejercicio y Destino de Gasto Federalizado
- 5) Esquemas Bursátiles
- 6) Acta de Cabildo Aprobación de Cuenta Pública Anual
- 7) Indicadores de Postura Fiscal

V.- Disciplina Financiera

- 1) F1 Estado de Situación Financiera Detallado – LDF
- 2) F2 Informe Analítico de la Deuda y otros Pasivos – LDF
- 3) F3 Informe Analítico de Obligaciones Diferentes de Financiamiento – LDF
- 4) F4 Balance Presupuestario – LDF
- 5) F5 Estado Analítico de Ingresos Detallado – LDF
- 6) F6 Estado Analítico del Ejercicio del Presupuesto de Egresos Detallado – LDF EAEPE – LDF (COG)
- 7) F6 Estado Analítico del Ejercicio del Presupuesto de Egresos Detallado – LDF EAEPE – LDF (CA)
- 8) F6 Estado Analítico del Ejercicio del Presupuesto de Egresos Detallado – LDF EAEPE – LDF (CFG)
- 9) F6 Estado Analítico del Ejercicio del Presupuesto de Egresos Detallado – LDF EAEPE – LDF (CSPC)
- 10) Informe sobre Estudios Actuariales
- 11) Guía de Cumplimiento
- 12) Informe de Cuentas por Pagar

VI.- Informe de Avance de Gestión Financiera 4to. Trimestre 2024

- Anexo 11
- Anexo 12
- Anexo 13

VII.- Reglas de Validación

VIII.- Cuenta Pública Consolidada Anualizada 2024

En espera de su aprobación y para los fines que juzgue convenientes, aprovechando la ocasión para enviarle un cordial saludo.

ATENTAMENTE



Presidencia Municipal
Rincón de Romos, Ags.

LIC. MIRIAM MARICELA PALACIOS VARGAS
SÍNDICA MUNICIPAL

DR. ERICK MURO SÁNCHEZ
PRESIDENTE MUNICIPAL





RINCÓN DE ROMOS

H. AYUNTAMIENTO 2024 - 2027

MUNICIPIO DE RINCÓN DE ROMOS

CUENTA PÚBLICA EJERCICIO 2024 (ANUALIZADA)



H. CONGRESO DEL ESTADO DE AGUASCALIENTES
LXVI LEGISLATURA
DIP. LUIS GUADALUPE LEÓN MÉNDEZ
PRESIDENTE DE LA COMISIÓN DE VIGILANCIA

26 FEB. 2025

RECIBIDO
FIRMA *[Signature]* HORA 13:15



OSFAGS
ORGANO SUBELEGADO
DE FISCALIZACION
DEL ESTADO DE AGUASCALIENTES

26 FEB. 2025

RECIBIDO
HORA: 12:02

MUNICIPIO DE RINCÓN DE ROMOS

**ORGANISMO OPERADOR DEL AGUA
POTABLE, ALCANTARILLADO Y
SANIDAD**

VIII. CUENTA PÚBLICA CONSOLIDADA


a) Estado de Actividades

CUENTA PÚBLICA 2024
ESTADO DE ACTIVIDADES
DEL 1o. DE ENERO AL 31 DICIEMBRE DE 2024 Y 2023
(PESOS)
CONSOLIDADO DEL SECTOR PARAMUNICIPAL (ANUALIZADA)
MUNICIPIO DE RINCON DE ROMOS

MUNICIPIO DE: _____

CONCEPTO	2024	2023	CONCEPTO	2024	2023
INGRESOS Y OTROS BENEFICIOS			GASTOS Y OTRAS PÉRDIDAS		
Ingresos de la Gestión	99,942,695	93,000,923	Gastos de Funcionamiento	278,072,246	250,999,560
Impuestos	20,181,328	17,260,167	Servicios Personales	146,865,334	127,155,222
Cuotas y Aportaciones de Seguridad Social	0	0	Materiales y Suministros	30,800,156	29,443,511
Contribuciones de Mejoras	0	0	Servicios Generales	100,406,756	94,400,827
Derechos	30,960,774	28,530,192	Transferencia, Asignaciones, Subsidios y Otras Ayudas	26,730,005	23,665,489
Productos de Tipo Corriente	2,461,266	4,289,277	Transferencias Internas y Asignaciones al Sector Público	0	0
Aprovechamientos de Tipo Corriente	2,715,282	2,658,252	Transferencias al Resto del Sector Público	0	0
Ingresos por Venta de Bienes y Servicios	43,624,045	40,263,035	Subsidios y Subvenciones	0	0
Ingresos no Comprendidos en las Fracciones de la Ley de Ingresos Causados en Ejercicios Fiscales Anteriores Pendientes de Liquidación o Pago	0	0	Ayudas Sociales	20,325,673	14,579,323
Participaciones, Aportaciones, Transferencias, Asignaciones, Subsidios y Otras Ayudas	269,887,272	242,932,835	Pensiones y Jubilaciones	6,404,332	7,586,166
Participaciones y Aportaciones	270,996,505	245,230,070	Transferencias a Fideicomisos, Mandatos y Contratos Análogos	0	0
Transferencias, Asignaciones, Subsidios y Otras Ayudas	-1,109,232	-2,297,235	Transferencias a la Seguridad Social	0	1,500,000
Otros Ingresos y Beneficios	173,760	223,620	Donativos	0	0
Ingresos Financieros	0	0	Transferencias al Exterior	0	0
Incremento por Variación de Inventarios	0	0	Participaciones y Aportaciones	0	0
Disminución del Exceso de Estimaciones por Pérdida o Deterioro u Obsolescencia	0	0	Participaciones	0	0
Disminución del Exceso de Provisiones	0	0	Aportaciones	0	0
Otros Ingresos y Beneficios Varios	173,760	223,620	Convenios	0	0
Total de Ingresos y Otros Beneficios	370,003,728	336,157,379	Intereses, Comisiones y Otros Gastos de la Deuda Pública	0	0
			Intereses de la Deuda Pública	0	0
			Comisiones de la Deuda Pública	0	0
			Gastos de la Deuda Pública	0	0
			Costo por Coberturas	0	0
			Apoyos Financieros	0	0
			Otros Gastos y Pérdidas Extraordinarias	11,458,545	9,242,628
			Estimaciones, Depreciaciones, Deterioros, Obsolescencia y Amortizaciones	11,328,545	9,242,628
			Provisiones	130,000	0
			Disminución de Inventarios	0	0
			Aumento por Insuficiencia de Estimaciones por Pérdida o Deterioro y Obsolescencia	0	0
			Aumento por Insuficiencia de Provisiones	0	0
			Otros Gastos	0	0
			Inversión Pública	101,458,693	19,610,489
			Inversión Pública no Capitalizable	101,458,693	19,610,489
			Total de Gastos y Otras Pérdidas	417,719,489	303,518,166
			Resultados del Ejercicio (Ahorro/Desahorro)	-47,715,761	32,639,212

Bajo protesta de decir verdad declaramos que los Estados Financieros y sus Notas son razonablemente correctos y responsabilidad del emisor.


DR. ERICK MURO SÁNCHEZ
PRESIDENTE MUNICIPAL DE RINCON DE ROMOS


LIC. MIRIAM MARICELA PALACIOS VARGAS
SÍNDICA MUNICIPAL


C.P. IRMA DOMÍNGUEZ AGUILAR
TESORERA MUNICIPAL

**b) Estado de Situación
Financiera**

CUENTA PÚBLICA 2024
ESTADO DE SITUACIÓN FINANCIERA
DEL 1o. DE ENERO AL 31 DICIEMBRE DE 2024 Y 2023
(PESOS)
CONSOLIDADO DEL SECTOR PARAMUNICIPAL (ANUALIZADA)
MUNICIPIO DE RINCON DE ROMOS


MUNICIPIO DE: _____

CONCEPTO	2024	2023	CONCEPTO	2024	2023
ACTIVO			PASIVO		
Activo Circulante			Pasivo Circulante		
Efectivo y Equivalentes	44,178,860	64,491,643	Cuentas por Pagar a Corto Plazo	32,008,196	51,254,344
Derechos a Recibir Efectivo o Equivalentes	7,903,107	9,483,491	Documentos por Pagar a Corto Plazo	0	0
Derechos a Recibir Bienes o Servicios	300,000	300,000	Porción a Corto Plazo de la Deuda Pública a Largo Plazo	0	0
Inventarios	0	0	Títulos y Valores a Corto Plazo	0	0
Almacenes	0	0	Pasivos Diferidos a Corto Plazo	0	0
Estimación por Pérdida o Deterioro de Activos Circulantes	0	0	Fondos y Bienes de Terceros en Garantía y/o Administración a Corto Plazo	0	0
Otros Activos Circulantes	0	0	Provisiones a Corto Plazo	130,000	0
Total de Activos Circulantes	52,381,966	74,275,134	Otros Pasivos a Corto Plazo	60,133	45,208
Activo No Circulante			Total de Pasivos Circulantes	32,207,329	61,299,552
Inversiones Financieras a Largo Plazo	0	0	Pasivo No Circulante		
Derechos a Recibir Efectivo o Equivalentes a Largo Plazo	39,212	39,212	Cuentas por Pagar a Largo Plazo	0	0
Bienes Inmuebles, Infraestructura y Construcciones en Proceso	225,464,551	265,070,311	Documentos por Pagar a Largo Plazo	38,233,690	38,233,690
Bienes Muebles	58,576,551	54,983,850	Deuda Pública a Largo Plazo	0	0
Activos Intangibles	148,837	210,503	Pasivos Diferidos a Largo Plazo	0	0
Depreciación, Deterioro y Amortización Acumulada de Bienes	-39,737,747	-29,375,952	Fondos y Bienes de Terceros en Garantía y/o en Administración a Largo Plazo	0	0
Activos Diferidos	0	0	Provisiones a Largo Plazo	0	0
Estimación por Pérdida o Deterioro de Activos no Circulantes	0	0	Total de Pasivos No Circulantes	38,233,690	38,233,690
Otros Activos no Circulantes	793,228	793,228	Total del Pasivo	70,441,019	89,633,242
Total de Activos No Circulantes	245,282,632	281,721,153	HACIENDA PÚBLICA/PATRIMONIO		
Total del Activo	297,664,598	365,996,287	Hacienda Pública/Patrimonio Contribuido	168,603,274	168,603,274
			Aportaciones	1,822,441	1,822,441
			Donaciones de Capital	914,500	914,500
			Actualización de la Hacienda Pública / Patrimonio	156,096,333	156,096,333
			Hacienda Pública/Patrimonio Generado	68,620,304	117,858,770
			Resultados del Ejercicio (Ahorro/Desahorro)	-47,715,761	32,839,212
			Resultados de Ejercicios Anteriores	169,647,577	146,899,818
			Revalúos	0	-130,718
			Reservas	11,245,296	0
			Rectificaciones de Resultados de Ejercicios Anteriores	-61,556,808	-61,545,542
			Exceso o Insuficiencia en la Actualización de la Hacienda Pública/Patrimonio	0	0
			Resultado por Posición Monetaria	0	0
			Resultado por Tenencia de Activos no Monetarios	0	0
			Total Hacienda Pública/ Patrimonio	227,223,579	276,463,048
			Total del Pasivo y Hacienda Pública/Patrimonio	297,664,598	365,996,287

Bajo protesta de decir verdad declaramos que los Estados Financieros y sus Notas son razonablemente correctos y responsabilidad del emisor.


DR. ERICK MUERO SÁNCHEZ
PRESIDENTE MUNICIPAL DE RINCON DE ROMOS


LIC. MIRIAM MARICELA PALACIOS VARGAS
SÍNDICA MUNICIPAL


C.P. IRMA DOMÍNGUEZ AGUILAR
TESORERA MUNICIPAL

**c) Estado de Variación en la
Hacienda Pública**

CUENTA PÚBLICA 2024
ESTADO DE VARIACIÓN EN LA HACIENDA PÚBLICA
DEL 1o. DE ENERO AL 31 DICIEMBRE DE 2024 Y 2023
(PESOS)

CONSOLIDADO DEL SECTOR PARAMUNICIPAL (ANUALIZADA)
MUNICIPIO DE RINCÓN DE ROMOS

MUNICIPIO DE: _____

CONCEPTO	Hacienda Pública/Patrimonio Contribuido	Hacienda Pública/Patrimonio Generado de Ejercicios Anteriores	Hacienda Pública/Patrimonio Generado del Ejercicio	Ajustes por Cambios de Valor	TOTAL
Rectificaciones de Resultados de Ejercicios Anteriores		-61,545,542	-11,266	0	-61,556,808
Patrimonio Neto Inicial Ajustado del Ejercicio	158,603,274			0	158,603,274
Aportaciones	1,622,441				1,622,441
Donaciones de Capital	914,500				914,500
Actualización de la Hacienda Pública / Patrimonio	156,066,333				156,066,333
Variaciones de la Hacienda Pública/Patrimonio Neto del Ejercicio		146,766,100	32,639,212	0	179,405,312
Resultados del Ejercicio (Ahorro/Desahorro)			32,639,212		32,639,212
Resultados de Ejercicios Anteriores		146,896,818			146,896,818
Revalúos		-130,718		0	-130,718
Reservas		0			0
Hacienda Pública/Patrimonio Neto Final del Ejercicio 2014	158,603,274	85,220,558	32,639,212	0	276,463,045
Cambios en la Hacienda Pública/Patrimonio Neto del Ejercicio 2015	0			0	0
Aportaciones	0				0
Donaciones de Capital	0				0
Actualización de la Hacienda Pública/Patrimonio	0				0
Variaciones de la Hacienda Pública/Patrimonio Neto del Ejercicio		31,126,774	-47,715,761	0	-16,588,987
Resultados del Ejercicio (Ahorro/Desahorro)			-47,715,761		-47,715,761
Resultados de Ejercicios Anteriores		19,750,759			19,750,759
Revalúos		130,718		0	130,718
Reservas		11,245,296			11,245,296
Saldo Neto en la Hacienda Pública/Patrimonio 2015	158,603,274	116,347,332	-47,727,027	0	227,223,579

Bajo protesta de decir verdad declaramos que los Estados Financieros y sus Notas son razonablemente correctos y responsabilidad del emisor.



DR. ERICK MURO SÁNCHEZ
PRESIDENTE MUNICIPAL DE RINCÓN DE ROMOS



LIC. MIRIAM MARICELA PALACIOS VARGAS
SÍNDICA MUNICIPAL



C.P. IRMA DOMÍNGUEZ AGUILAR
TESORERA MUNICIPAL

**d) Estado de Cambios en la
Situación Financiera**

CUENTA PÚBLICA 2024
ESTADO DE CAMBIOS EN LA SITUACIÓN FINANCIERA
DEL 1o. DE ENERO AL 31 DICIEMBRE DE 2024 Y 2023
(PESOS)
CONSOLIDADO DEL SECTOR PARAMUNICIPAL (ANUALIZADA)
MUNICIPIO DE RINCÓN DE ROMOS


MUNICIPIO DE: _____

CONCEPTO	Origen	Aplicación	CONCEPTO	Origen	Aplicación
ACTIVO	71,924,389	3,592,700	PASIVO	153,924	19,246,148
Activo Circulante	21,893,168	0	Pasivo Circulante	153,924	19,246,148
Efectivo y Equivalentes	20,312,783	0	Cuentas por Pagar a Corto Plazo	0	19,246,148
Derechos a Recibir Efectivo o Equivalentes	1,580,384	0	Documentos por Pagar a Corto Plazo	0	0
Derechos a Recibir Bienes o Servicios	0	0	Porción a Corto Plazo de la Deuda Pública a Largo Plazo	0	0
Inventarios	0	0	Títulos y Valores a Corto Plazo	0	0
Almacenes	0	0	Pasivos Diferidos a Corto Plazo	0	0
Estimación por Pérdida o Deterioro de Activos Circulantes	0	0	Fondos y Bienes de Terceros en Garantía y/o Administración a Corto Plazo	0	0
Otros Activos Circulantes	0	0	Provisiones a Corto Plazo	130,000	0
Activo No Circulante	50,031,222	3,592,700	Otros Pasivos a Corto Plazo	23,924	0
Inversiones Financieras a Largo Plazo	0	0	Pasivo No Circulante	0	0
Derechos a Recibir Efectivo o Equivalentes a Largo Plazo	0	0	Cuentas por Pagar a Largo Plazo	0	0
Bienes Inmuebles, Infraestructura y Construcciones en Proceso	39,605,760	0	Documentos por Pagar a Largo Plazo	0	0
Bienes Muebles	0	3,592,700	Deuda Pública a Largo Plazo	0	0
Activos Intangibles	63,666	0	Pasivos Diferidos a Largo Plazo	0	0
Depreciación, Deterioro y Amortización Acumulada de Bienes	10,361,795	0	Fondos y Bienes de Terceros en Garantía y/o en Administración a Largo Plazo	0	0
Activos Diferidos	0	0	Provisiones a Largo Plazo	0	0
Estimación por Pérdida o Deterioro de Activos no Circulantes	0	0	HACIENDA PÚBLICA/ PATRIMONIO	31,126,774	80,366,240
Otros Activos no Circulantes	0	0	Hacienda Pública/Patrimonio Contribuido	0	0
			Aportaciones	0	0
			Donaciones de Capital	0	0
			Actualización de la Hacienda Pública / Patrimonio	0	0
			Hacienda Pública/Patrimonio Generado	31,126,774	80,366,240
			Resultados del Ejercicio (Ahorro/Desahorro)	0	80,354,974
			Resultados de Ejercicios Anteriores	19,750,759	0
			Revalúos	130,718	0
			Reservas	11,245,296	0
			Rectificaciones de Resultados de Ejercicios Anteriores	0	11,266
			Exceso o Insuficiencia en la Actualización de la Hacienda Pública/Patrimonio	0	0
			Resultado por Posición Monetaria	0	0
			Resultado por Tenencia de Activos no Monetarios	0	0

Bajo protesta de decir verdad declaramos que los Estados Financieros y sus Notas son razonablemente correctos y responsabilidad del emisor.


DR. ERICK MURO SÁNCHEZ
PRESIDENTE MUNICIPAL DE RINCÓN DE ROMOS


LIC. MIRIAM MARICELA PALACIOS VARGAS
SÍNDICA MUNICIPAL


C.P. IRMA DOMÍNGUEZ AGUILAR
TESORERA MUNICIPAL

**e) Estado de Flujos de
Efectivo**

CUENTA PÚBLICA 2024
ESTADO DE FLUJOS DE EFECTIVO
DEL 1o. DE ENERO AL 31 DICIEMBRE DE 2024 Y 2023
(PESOS)
CONSOLIDADO DEL SECTOR PARAMUNICIPAL (ANUALIZADA)
MUNICIPIO DE RINCON DE ROMOS

MUNICIPIO DE: _____

CONCEPTO	2024	2023	CONCEPTO	2024	2023
Flujos de Efectivo de las Actividades de Operación			Flujos de Efectivo de las Actividades de Inversión		
Origen	373,140,414	373,885,388	Origen	0	0
Impuestos	20,181,328	17,260,167	Bienes Inmuebles, Infraestructura y Construcciones en Proceso	0	0
Cuotas y Aportaciones de Seguridad Social	0	0	Bienes Muebles	0	0
Contribuciones de Mejoras	0	0	Otros Orígenes de Inversión	0	0
Derechos	30,960,774	28,530,192	Aplicación	67,212,780	56,967,368
Productos de Tipo Corriente	2,461,266	4,849,277	Bienes Inmuebles, Infraestructura y Construcciones en Proceso	61,512,524	46,492,250
Aprovechamientos de Tipo Corriente	2,715,282	33,320,625	Bienes Muebles	5,700,257	10,475,118
Ingresos por Venta de Bienes y Servicios	43,797,805	40,486,655	Otras Aplicaciones de Inversión	0	0
Ingresos no Comprendidos en las Fracciones de la Ley de Ingresos Causados en Ejercicios Fiscales Anteriores Pendientes de Liquidación o Pago	270,996,505	245,230,070	Flujos Netos de Efectivo por Actividades de Inversión	-67,212,780	-56,967,368
Participaciones y Aportaciones	1,421,846	4,208,401	Flujo de Efectivo de las Actividades de Financiamiento		
Transferencias, Asignaciones, Subsidios y Otras Ayudas	605,607	0	Origen	0	0
Otros Orígenes de Operación	0	0	Endeudamiento Neto	0	0
Aplicación	326,240,417	321,300,929	Interno	0	0
Servicios Personales	146,815,739	127,134,171	Externo	0	0
Materiales y Suministros	29,483,938	28,748,534	Otros Orígenes de Financiamiento	0	0
Servicios Generales	75,915,341	92,136,724	Aplicación	0	0
Transferencias Internas y Asignaciones al Sector Público	2,531,079	6,505,636	Servicios de la Deuda	0	0
Transferencias al Resto del Sector Público	0	0	Interno	0	0
Subsidios y Subvenciones	0	0	Externo	0	0
Ayudas Sociales	20,280,673	14,579,323	Otras Aplicaciones de Financiamiento	0	0
Pensiones y Jubilaciones	6,404,332	7,586,166	Flujos netos de Efectivo por Actividades de Financiamiento	0	0
Transferencias a Fideicomisos, Mandatos y Contratos Análogos	0	0	Incremento/Disminución Neta en el Efectivo y Equivalentes al Efectivo	-20,312,783	-4,382,909
Transferencias a la Seguridad Social	0	1,500,000	Efectivo y Equivalentes al Efectivo al Inicio del Ejercicio	64,491,643	68,874,552
Donativos	0	0	Efectivo y Equivalentes al Efectivo al Final del Ejercicio	44,178,860	64,491,643
Transferencias al Exterior	0	0			
Participaciones	0	0			
Aportaciones	0	0			
Convenios	0	0			
Otras Aplicaciones de Operación	44,809,314	43,110,376			
Flujos Netos de Efectivo por Actividades de Operación	46,899,997	52,584,459			

Bajo protesta de decir verdad declaramos que los Estados Financieros y sus notas, son razonablemente correctos y son responsabilidad del emisor.


DR. ERICK MURO SÁNCHEZ
PRESIDENTE MUNICIPAL DE RINCON DE ROMOS


LIC. MIRIAM MARICELA PALACIOS VARGAS
SÍNDICA MUNICIPAL


C.P. IRMA DOMÍNGUEZ AGUILAR
TESORERA MUNICIPAL

f) Notas a los Estados

Financieros



Municipio de Rincón de Romos

Notas a los Estados Financieros Consolidados
al 31 DICIEMBRE 2024
ANUALIZADA

De conformidad al artículo 46, fracción I, inciso e) y 49 de la Ley General de Contabilidad Gubernamental, así como a la normatividad emitida por el Consejo Nacional de Armonización Contable, a continuación se presentan las notas a los estados financieros correspondientes al 31 DICIEMBRE 2024, con los siguientes apartados:

- Notas de Gestión Administrativa
- Notas de Desglose
- Notas de Memoria

Notas de Gestión Administrativa

Las notas de gestión administrativa de las Entidades que integran el sector municipal, son producto de las notas de cada ente público que lo conforma, mismas que pueden ser consultadas en el respectivo apartado de cada ente público.

Notas de Desglose:

Bases de Preparación de los Estados Financieros

Las bases de preparación y obtención de los estados financieros de estas entidades se fundamentan en las normas y metodología para la emisión de información financiera y estructura de los estados financieros básicos y características de sus notas.

Activo

- Efectivo y Equivalentes

En este apartado se integran los recursos monetarios que se manejan en cuentas bancarias en moneda nacional. A continuación se presenta la integración de este rubro:

(Pesos)

Concepto	2024	2023
Municipio de Rincón de Romos	38,737,855	62,350,792
OOAPAS	5,441,005	2,140,852
Suma:	44,178,860	64,491,643


DR. ERICK MURO SÁNCHEZ
PRESIDENTE MUNICIPAL DE RINCÓN DE ROMOS


LIC. MIRIAM MARICELA PALACIOS VARGAS
SÍNDICA MUNICIPAL


C.P. IRMA DOMÍNGUEZ AGUILAR
TESORERA MUNICIPAL



Municipio de Rincón de Romos

Notas a los Estados Financieros Consolidados
al 31 DICIEMBRE 2024
ANUALIZADA

- Derechos a recibir Efectivo o Equivalentes

Corresponde integrar en este rubro los saldos que representan cuentas por cobrar y deudores diversos por cobrar a corto plazo, deudores por anticipos de la Tesorería a corto plazo, préstamos otorgados a corto plazo, otros derechos a recibir efectivo o equivalentes a corto plazo. A continuación se presenta la integración de este rubro:

(Pesos)

Concepto	2024	2023
Municipio de Rincón de Romos	2,695,140	2,797,022
OOAPAS	5,207,967	6,686,469
Suma:	7,903,107	9,483,491

- Derechos a recibir Bienes o Servicios

Corresponde integrar en este rubro los saldos que representan anticipos a contratistas por obras públicas a corto plazo y otros derechos a recibir bienes o servicios a corto plazo. A continuación se presenta la integración de este rubro:

(Pesos)

Concepto	2024	2023
Municipio de Rincón de Romos	-	-
OOAPAS	300,000	300,000
Suma:	300,000	300,000

- Bienes Muebles, Inmuebles e Intangibles

Se conforma por los bienes inmuebles, Infraestructura y Construcciones en Proceso en bienes de dominio público y en bienes propios.

Se presenta la integración de este rubro al 31 DICIEMBRE 2024:

(Pesos)

Concepto	2024	2023
Municipio de Rincón de Romos	215,598,112	255,203,872
OOAPAS	9,866,439	9,866,439
Suma:	225,464,551	265,070,311

DR. ERICK MURO SÁNCHEZ
PRESIDENTE MUNICIPAL DE RINCÓN DE ROMOS

LIC. MIRIAM MARICELA PALACIOS VARGAS
SÍNDICA MUNICIPAL

C.P. IRMA DOMÍNGUEZ AGUILAR
TESORERA MUNICIPAL



Municipio de Rincón de Romos

Notas a los Estados Financieros Consolidados al 31 DICIEMBRE 2024 ANUALIZADA

Se conforma por los bienes muebles al 31 DICIEMBRE 2024:

(Pesos)

Concepto	2024	2023
Municipio de Rincón de Romos	53,577,595	51,297,428
OOAPAS	5,792,184	4,479,650
Suma:	59,369,779	55,777,078

Se conforma por los bienes Intangibles al 31 DICIEMBRE 2024:

(Pesos)

Concepto	2024	2023
Municipio de Rincón de Romos	-	63,666
OOAPAS	146,837	146,837
Suma:	146,837	210,503

- Depreciación, amortización y deterioro acumulada de bienes

Están representados por la depreciación, amortización y deterioro acumulado de los bienes inmuebles, muebles e intangibles. A continuación se presenta la integración de este rubro:

(Pesos)

Concepto	2024	2023
Municipio de Rincón de Romos	- 39,492,653	- 29,314,420
OOAPAS	- 245,094	- 61,531
Suma:	- 39,737,747	- 29,375,952

Pasivo

Este género se compone de dos grupos, el Pasivo Circulante y el Pasivo No Circulante, en éstos inciden pasivos derivados de operaciones por servicios personales, cuentas por pagar por operaciones presupuestarias y contabilizadas al 31 DICIEMBRE 2024; pasivos por obligaciones laborales y acreedores diversos,. A continuación se presenta la integración de este rubro:

(Pesos)

Concepto	2024	2023
Municipio de Rincón de Romos	66,924,896	87,094,450
OOAPAS	3,516,123	2,438,792
Suma:	70,441,019	89,533,242

DR. ERICK MURO SÁNCHEZ
PRESIDENTE MUNICIPAL DE RINCÓN DE ROMOS

Miriam Maricela Palacios Vargas
LIC. MIRIAM MARICELA PALACIOS VARGAS
SÍNDICA MUNICIPAL

C.P. IRMA DOMÍNGUEZ AGUILAR
TESORERA MUNICIPAL



Municipio de Rincón de Romos

Notas a los Estados Financieros Consolidados
al 31 DICIEMBRE 2024
ANUALIZADA

Notas al Estado de Variación de la Hacienda Pública/Patrimonio:

Este Estado muestra el monto de la Hacienda Pública/Patrimonio al 31 DICIEMBRE 2024 y se conforma como sigue:

(Pesos)

Concepto	2024	2023
Municipio de Rincón de Romos	204,230,364	255,343,122
OOAPAS	22,993,214	21,119,923
Suma:	227,223,579	276,463,045

Notas al Estado de Actividades

Este Estado muestra dos grandes agregados representados por los Ingresos y Otros Beneficios, así como los Gastos y Otras Pérdidas, mostrando los conceptos del ingreso de acuerdo al Clasificador por Rubro de Ingresos y los Gastos con los conceptos del Clasificador por Objeto del Gasto, así mismo permite determinar el resultado del ejercicio (Ahorro/Desahorro) y se conforma de la siguiente manera:

(Pesos)

Concepto	2024	2023
Municipio de Rincón de Romos	- 49,596,819	25,998,738
OOAPAS	1,881,053	6,640,475
Suma:	- 47,715,761	32,639,212

Notas al Estado Analítico del Activo

Para la consolidación del Estado Analítico del Activo de las Entidades del ámbito municipal, se tomaron en cuenta el saldo final de los ejercicios 2024 y 2023, mismos que se muestran a continuación:

Concepto	2024	2023
Municipio de Rincón de Romos	- 71,282,312	35,916,216
OOAPAS	2,950,623	5,624,360
Suma:	- 68,331,689	41,540,576

DR. ERICK MURO SÁNCHEZ
PRESIDENTE MUNICIPAL DE RINCÓN DE ROMOS

LIC. MIRIAM MARICELA PALACIOS VARGAS
SÍNDICA MUNICIPAL

C.P. IRMA DOMINGUEZ AGUILAR
TESORERA MUNICIPAL



Municipio de Rincón de Romos

Notas a los Estados Financieros Consolidados
al 31 DICIEMBRE 2024
ANUALIZADA

Notas al Estado de Flujo de Efectivo

Flujo de Efectivo de las Actividades de Gestión u operación

Durante el periodo que se informa, las Entidades del sector municipal, percibieron ingresos de gestión por la cantidad de \$373,140,414.00 mismo que se integran de la siguiente forma:

Concepto	Origen	
	2024	2023
Municipio de Rincón de Romos	323,414,099	325,661,255
OOAPAS	49,726,315	48,224,133
Suma:	373,140,414	373,885,388

Durante el periodo que se informa, las Entidades del sector municipal, realizaron egresos de gestión por la cantidad de \$326,240,417.00 mismo que se integran de la siguiente forma:

Concepto	Aplicación	
	2024	2023
Municipio de Rincón de Romos	281,166,340	276,488,979
OOAPAS	45,074,077	44,811,950
Suma:	326,240,417	321,300,929

El flujo de efectivo neto del periodo que se informa de las entidades del sector municipal, ascendió a \$46,899,997.00 mismo que se integra de la siguiente forma:

Concepto	Flujo Neto de Efectivo	
	2024	2023
Municipio de Rincón de Romos	42,247,759	49,172,275
OOAPAS	4,652,238	3,412,184
Suma:	46,899,997	52,584,459


DR. ERICK MURO SÁNCHEZ
PRESIDENTE MUNICIPAL DE RINCÓN DE ROMOS


LIC. MIRIAM MARICELA PALACIOS VARGAS
SÍNDICA MUNICIPAL


C.P. IRMA DOMÍNGUEZ AGUILAR
TESORERA MUNICIPAL



Municipio de Rincón de Romos

Notas a los Estados Financieros Consolidados
al 31 DICIEMBRE 2024
ANUALIZADA

Flujo de Efectivo de las Actividades de Inversión.

Durante el periodo que se informa, las Entidades del sector municipal percibieron ingresos de inversión por la cantidad de \$0.00, mismo que se integra de la siguiente forma:

Origen

Concepto	2024	2023
Municipio de Rincón de Romos	-	-
OOAPAS	-	-
Suma:	-	-

Durante el periodo que se informa, las Entidades del sector municipal realizaron gastos de inversión por la cantidad de \$67,212,780.00 mismo que se integra de la siguiente forma:

Aplicación

Concepto	2024	2023
Municipio de Rincón de Romos	65,860,696	54,565,878
OOAPAS	1,352,085	2,401,489
Suma:	67,212,780	56,967,368

Durante el periodo que se informa, las Entidades del sector municipal tuvieron un flujo neto de efectivo por actividades de inversión por la cantidad de -\$67,212,780.00 mismo que se integra de la siguiente forma:

Flujo Neto de las Actividades de Inversión

Concepto	2024	2023
Municipio de Rincón de Romos	- 65,860,696	- 54,565,878
OOAPAS	- 1,352,085	- 2,401,489
Suma:	- 67,212,780	- 56,967,368

Flujo de Efectivo de las Actividades de Financiamiento

Durante el periodo que se informa, las entidades del sector municipal recibieron ingresos por financiamiento por la cantidad de \$0.00, mismo que se integra de la siguiente forma:

Origen

Concepto	2024	2023
Municipio de Rincón de Romos	-	-
OOAPAS	-	-
Suma:	-	-

DR. ERICK MURO SÁNCHEZ
PRESIDENTE MUNICIPAL DE RINCÓN DE ROMOS

LIC. MIRIAM MARICELA PALACIOS VARGAS
SÍNDICA MUNICIPAL

C.P. IRMA DOMÍNGUEZ AGUILAR
TESORERA MUNICIPAL



Municipio de Rincón de Romos

Notas a los Estados Financieros Consolidados
al 31 DICIEMBRE 2024
ANUALIZADA

Durante el periodo que se informa, las entidades del sector municipal no realizaron egresos por financiamiento por la cantidad de \$0.00 mismo que se integra de la siguiente forma:

Aplicación

Concepto	2024	2023
Municipio de Rincón de Romos	-	-
OOAPAS	-	-
Suma:	-	-

Durante el periodo que se informa, las entidades del sector municipal obtuvieron flujos netos de efectivo por actividades de financiamiento por la cantidad de -\$0.00, mismo que se integra de la siguiente forma:

Flujo Neto de Efectivo por Actividades de Financiamiento

Concepto	2024	2023
Municipio de Rincón de Romos	-	-
OOAPAS	-	-
Suma:	-	-

Notas de Memoria

Las notas de memoria de las Entidades que integran el sector municipal, son producto de las notas de cada ente público que lo conforma, mismas que pueden ser consultadas en el respectivo apartado de cada ente público.

Bajo Protesta de decir verdad declaramos que los Estados Financieros y sus Notas son razonablemente.

DR. ERICK MURO SÁNCHEZ
PRESIDENTE MUNICIPAL DE RINCÓN DE ROMOS

LIC. MIRIAM MARICELA PALACIOS VARGAS
SÍNDICA MUNICIPAL

C.P. IRMA DOMÍNGUEZ AGUILAR
TESORERA MUNICIPAL

**g) Estado Analítico
del Activo**

CUENTA PÚBLICA 2024
ESTADO ANALÍTICO DEL ACTIVO
DEL 1o. DE ENERO AL 31 DICIEMBRE DE 2024 Y 2023
(PESOS)
CONSOLIDADO DEL SECTOR PARAMUNICIPAL (ANUALIZADA)
MUNICIPIO DE RINCON DE ROMOS

MUNICIPIO DE: _____

CONCEPTO	Saldo Inicial	Cargos del Periodo	Abonos del Periodo	Saldo Final	Variación del Periodo
ACTIVO	578,127,386	1,498,673,633	1,567,005,322	509,795,697	-68,331,689
Activo Circulante	56,235,885	1,428,877,636	1,450,770,804	34,342,717	-21,893,168
Efectivo y Equivalentes	29,719,467	1,019,480,534	1,039,793,317	9,406,683	-20,312,783
Derechos a Recibir Efectivo o Equivalentes	8,086,887	379,833,553	381,413,937	6,506,503	-1,580,384
Derechos a Recibir Bienes o Servicios	18,429,531	29,563,550	29,563,550	18,429,531	0
Inventarios	0	0	0	0	0
Almacenes	0	0	0	0	0
Estimación por Pérdida o Deterioro de Activos Circulantes	0	0	0	0	0
Otros Activos Circulantes	0	0	0.00	0	0
Activo No Circulante	521,891,501	69,795,996	116,234,518	475,452,980	-46,438,521
Inversiones Financieras a Largo Plazo	0	0	0	0	0
Derechos a Recibir Efectivo o Equivalentes a Largo Plazo	29,253	0	0	29,253	0
Bienes Inmuebles, Infraestructura y Construcciones en Proceso	498,672,130	63,903,580	103,509,340	459,066,370	-39,605,760
Bienes Muebles	31,064,328	5,785,222	2,192,522	34,657,029	3,592,700
Activos Intangibles	198,923	0	63,666	135,257	-63,666
Depreciación, Deterioro y Amortización Acumulada de Bienes	-11,864,265	107,194	10,468,990	-22,226,060	-10,361,795
Activos Diferidos	2,997,903	0	0	2,997,903	0
Estimación por Pérdida o Deterioro de Activos no Circulantes	0	0	0	0	0
Otros Activos no Circulantes	793,228	0	0	793,228	0


Bajo protesta de decir verdad declaramos que los Estados Financieros y sus Notas son razonablemente correctos y responsabilidad del emisor.



DR. ERICK MUÑO SÁNCHEZ
PRESIDENTE MUNICIPAL DE RINCÓN DE ROMOS



LIC. MIRIAM MARICELA PALACIOS VARGAS
SÍNDICA MUNICIPAL



C.P. IRMA DOMÍNGUEZ AGUILAR
TESORERA MUNICIPAL