



RINCÓN DE ROMOS
H. AYUNTAMIENTO 2021-2024

ÓRGANO INTERNO DE CONTROL

RECIBIDO
25 FEB. 2022



PRESIDENCIA MUNICIPAL
RINCÓN DE ROMOS

NO. DE OFICIO: 100/2022

MUNICIPIO DE RINCÓN DE ROMOS, AGS.

ASUNTO: Cuenta Pública Ejercicio 2021 (Anual)

Rincón de Romos, Ags., 16 febrero del 2022

DIP. JAIME GONZÁLEZ DE LEÓN
PRESIDENTE DE LA COMISIÓN DE VIGILANCIA
DEL CONGRESO DEL ESTADO DE AGUASCALIENTES
PRESENTE

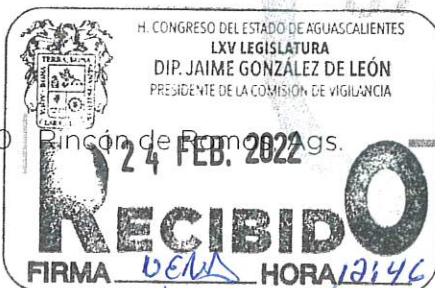
Conforme a los artículos 27 fracción V de la Constitución del Estado de Aguascalientes, 15 de la Ley de Fiscalización Superior del Estado de Aguascalientes, Ley General de Contabilidad en sus artículos 48 y 55, artículos 6 y 36 de la Ley Municipal para el Estado de Aguascalientes remito a usted Cuenta Pública del Ejercicio 2021 (anual), del Municipio de Rincón de Romos y su ente Para Municipales, con la siguiente información:

I.- Información Contable

- 1) Estado de Actividades
- 2) Estado de Situación Financiera
- 3) Estado de Variación en la Hacienda Pública
- 4) Estado de Cambios en la Situación Financiera
- 5) Estado de Flujos de Efectivo
- 6) Informe de Pasivos Contingentes
- 7) Estado Analítico del Activo
- 8) Estado Analítico de la Deuda y Otros Pasivos
- 9) Notas de Desglose
- 10) Memoria
- 11) Gestión Administrativa

II.- Información Presupuestal

- 1) Estado analítico de ingresos del que se derivan la presentación en clasificación económica por fuente de financiamiento y concepto
- 2) Estado analítico del ejercicio del presupuesto de egresos del que se derivan las siguientes clasificaciones Administrativa
- 3) Estado analítico del ejercicio del presupuesto de egresos del que se derivan las siguientes clasificaciones Económica
- 4) Estado analítico del ejercicio del presupuesto de egresos del que se derivan las siguientes clasificaciones por Objeto del Gasto
- 5) Estado analítico del ejercicio del presupuesto de egresos del que se derivan las siguientes clasificaciones Funcional
- 6) Endeudamiento Neto
- 7) Intereses de la Deuda
- 8) Flujos de Fondos



Hidalgo No. 20 Rincón de Romos, Ags.

PRESIDENCIA MUNICIPAL

Recibi Carpele



III.- Información Programática

- 1) Gasto por Categoría Programática
- 2) Programas y Proyectos de Inversión
- 3) Indicadores de Resultados

IV.- Información Adicional

- 1) Relación de Bienes Muebles
- 2) Relación de Bienes Inmuebles
- 3) Relación de Cuentas Bancarias
- 4) Ejercicio y Destino de Gasto Federalizado
- 5) Esquemas Bursátiles
- 6) Acta de Cabildo Aprobación de Cuenta Pública Anual
- 7) Indicadores de Postura Fiscal

V.- Disciplina Financiera

- 1) F1 Estado de Situación Financiera Detallado – LDF
- 2) F2 Informe Analítico de la Deuda y otros Pasivos – LDF
- 3) F3 Informe Analítico de Obligaciones Diferentes de Financiamiento – LDF
- 4) F4 Balance Presupuestario – LDF
- 5) F5 Estado Analítico de Ingresos Detallado – LDF
- 6) F6 Estado Analítico del Ejercicio del Presupuesto de Egresos Detallado – LDF EAEPE – LDF (COG)
- 7) F6 Estado Analítico del Ejercicio del Presupuesto de Egresos Detallado – LDF EAEPE – LDF (CA)
- 8) F6 Estado Analítico del Ejercicio del Presupuesto de Egresos Detallado – LDF EAEPE – LDF (CFG)
- 9) F6 Estado Analítico del Ejercicio del Presupuesto de Egresos Detallado – LDF EAEPE – LDF (CSPC)
- 10) Guía de Cumplimiento.

VI.- Informe de Avance de Gestión Financiera 4to. Trimestre

En espera de su aprobación y para los fines que juzgue convenientes, aprovechando la ocasión para enviarle un cordial saludo.

MTRO. FRANCISCO JAVIER RIVERA LUEVANO
PRESIDENTE MUNICIPAL

ATENTAMENTE



Presidencia Municipal
Rincón de Romos, Ags.

PROFA. ALMA GUADALUPE ZAPATA CASTORENA
SÍNDICA MUNICIPAL

c.c.p. Lic. Francisco Martín Muñoz Castillo. - Auditor Superior del Órgano Superior de Fiscalización del Estado de Aguascalientes
Lic. Jesús Baruch Orenday Durón. - Titular del Órgano Interno de Control
C.P. Irma Domínguez Aguilar. - Tesorera Municipal

Hidalgo No. 20 | Rincón de Romos, Ags.

PRESIDENCIA MUNICIPAL

MUNICIPIO DE RINCÓN DE ROMOS

**ORGANISMO OPERADOR DEL AGUA
POTABLE, ALCANTARILLADO Y
SANIDAD**




RINCÓN DE ROMOS

H. AYUNTAMIENTO 2021-2024

1.- MUNICIPIO







RINCÓN DE ROMOS

H. AYUNTAMIENTO 2021-2024

**MUNICIPIO
DE RINCÓN DE ROMOS**

**CUENTA PÚBLICA
EJERCICIO 2021
(ANUALIZADA)**

I. INFORMACIÓN CONTABLE

1) Estado de Actividades



Cuenta Pública 2021
Municipio de Rincón de Romos
Estado de Actividades
Del 1 de Enero al 31 de Diciembre de 2021 y 2020
(Pesos)
ANUALIZADA

Concepto	2021	2020
INGRESOS Y OTROS BENEFICIOS		
Ingresos de la Gestión	39,322,030	37,125,317
Impuestos	15,566,246	13,487,647
Cuotas y Aportaciones de Seguridad Social	0	0
Contribuciones de Mejoras	0	0
Derechos	20,876,882	18,943,439
Productos	848,310	1,772,824
Aprovechamientos	2,030,584	2,941,408
Ingresos por Venta de Bienes y Prestación de Servicios	0	0
Participaciones, Aportaciones, Convenios, Incentivos Derivados de la Colaboración Fiscal, Fondos Distintos de Aportaciones, Transferencias, Asignaciones, Subsidios y Subvenciones, y Pensiones y Jubilaciones	198,530,442	202,706,173
Participaciones, Aportaciones, Convenios, Incentivos Derivados de la Colaboración Fiscal, Fondos Distintos de Aportaciones	198,530,442	202,706,173
Transferencias, Asignaciones, Subsidios y Subvenciones, y Pensiones y Jubilaciones	0	0
Otros Ingresos y Beneficios	0	0
Ingresos Financieros	0	0
Incremento por Variación de Inventarios	0	0
Disminución del Exceso de Estimaciones por Pérdida o Deterioro u Obsolescencia	0	0
Disminución del Exceso de Provisiones	0	0
Otros Ingresos y Beneficios Varios	0	0
Total de Ingresos y Otros Beneficios	237,852,472	239,831,491
GASTOS Y OTRAS PÉRDIDAS		
Gastos de Funcionamiento	159,468,702	176,436,500
Servicios Personales	115,065,524	122,745,543
Materiales y Suministros	22,228,011	28,104,760
Servicios Generales	21,275,167	25,586,167
Transferencias, Asignaciones, Subsidios y Otras Ayudas	20,643,294	30,244,303
Transferencias Internas y Asignaciones al Sector Público	5,353,356	1,048,794
Transferencias al Resto del Sector Público	0	15,168,083
Subsidios y Subvenciones	0	0
Ayudas Sociales	9,490,104	7,390,803
Pensiones y Jubilaciones	5,799,833	5,736,623
Transferencias a Fideicomisos, Mandatos y Contratos Análogos	0	0
Transferencias a la Seguridad Social	0	0
Donativos	0	0
Transferencias al Exterior	0	0
Participaciones y Aportaciones	692,069	1,193,350
Participaciones	0	0
Aportaciones	0	0
Convenios	692,069	1,193,350
Intereses, Comisiones y Otros Gastos de la Deuda Pública	0	0
Intereses de la Deuda Pública	0	0
Comisiones de la Deuda Pública	0	0
Gastos de la Deuda Pública	0	0
Costo por Coberturas	0	0
Apoyos Financieros	0	0
Otros Gastos y Pérdidas Extraordinarias	861,424	629,559
Estimaciones, Depreciaciones, Deterioros, Obsolescencia y Provisiones	861,424	629,559
Disminución de Inventarios	0	0
Aumento por Insuficiencia de Estimaciones por Pérdida o Deterioro y Aumento por Insuficiencia de Provisiones	0	0
Otros Gastos	0	0
Inversión Pública	78,900,697	186,576
Inversión Pública no Capitalizable	78,900,697	186,576
Total de Gastos y Otras Pérdidas	260,566,184	208,690,288
Resultados del Ejercicio (Ahorro/Desahorro)	-22,713,712	31,141,202

Bajo protesta de decir verdad declaramos que los Estados Financieros y sus Notas son razonablemente correctos y responsabilidad del emisor

MTRO. FRANCISCO JAVIER RIVERA LUEVANO
PRESIDENTE MUNICIPAL DE RINCON DE ROMOS

C.F. IRMA DOMINGUEZ AGUILAR
TESORERA MUNICIPAL

PROFRA. ALMA GUADALUPE ZAPATA CASTORENA
SINDICA MUNICIPAL

2) Estado de Situación Financiera

A handwritten signature in blue ink, consisting of a stylized, cursive-like mark that resembles a checkmark or a signature.



Cuenta Pública 2021
Municipio de Rincon de Romos
Estado de Situación Financiera
Al 31 de Diciembre de 2021 y 2020
(Pesos)

ANUALIZADA

CONCEPTO	Año 2021	Año 2020	CONCEPTO	Año 2021	Año 2020
ACTIVO			PASIVO		
Activo Circulante			Pasivo Circulante		
Efectivo y Equivalentes	22,775,653	28,118,511	Cuentas por Pagar a Corto Plazo	14,814,574	50,584,011
Derechos a Recibir Efectivo o Equivalentes	2,690,263	2,825,138	Documentos por Pagar a Corto Plazo	0	0
Derechos a Recibir Bienes o Servicios	303,214	18,429,531	Porción a Corto Plazo de la Deuda Pública a Largo Plazo	0	0
Inventarios	0	0	Títulos y Valores a Corto Plazo	0	0
Almacenes	0	0	Pasivos Diferidos a Corto Plazo	0	0
Estimación por Pérdida o Deterioro de Activos Circulantes	0	0	Fondos y Bienes de Terceros en Garantía y/o Administración a Corto Plazo	0	0
Otros Activos Circulantes	0	0	Provisiones a Corto Plazo	0	0
Total de Activos Circulantes	25,769,029	49,373,180	Otros Pasivos a Corto Plazo	66,183	0
Activo No Circulante			Total de Pasivos Circulantes	14,880,758	50,584,011
Inversiones Financieras a Largo Plazo	0	0	Pasivo No Circulante		
Derechos a Recibir Efectivo o Equivalentes a Largo Plazo	39,212	29,253	Cuentas por Pagar a Largo Plazo	0	0
Bienes Inmuebles, Infraestructura y Construcciones en Proceso	462,720,259	484,146,567	Documentos por Pagar a Largo Plazo	38,233,690	38,233,690
Bienes Muebles	33,981,750	28,571,347	Deuda Pública a Largo Plazo	0	0
Activos Intangibles	93,666	52,086	Pasivos Diferidos a Largo Plazo	0	0
Depreciación, Deterioro y Amortización Acumulada de Bienes	-12,723,889	-11,862,466	Fondos y Bienes de Terceros en Garantía y/o en Administración a Largo Plazo	0	0
Activos Diferidos	2,987,903	2,987,903	Provisiones a Largo Plazo	0	0
Estimación por Pérdida o Deterioro de Activos no Circulantes	0	0	Total de Pasivos No Circulantes	38,233,690	38,233,690
Otros Activos no Circulantes	15,786,257	763,228	Total del Pasivo	53,114,447	88,817,701
Total de Activos No Circulantes	502,895,158	514,727,918	HACIENDA PÚBLICA/ PATRIMONIO		
Total del Activo	528,664,187	564,101,099	Hacienda Pública/Patrimonio Contribuido	173,596,304	155,095,920
			Aportaciones	1,622,441	1,619,326
			Donaciones de Capital	914,500	0
			Actualización de la Hacienda Pública / Patrimonio	171,089,363	151,476,594
			Hacienda Pública/Patrimonio Generado	301,953,436	322,187,477
			Resultados del Ejercicio (Ahorro / Desahorro)	-22,713,712	31,141,202
			Resultados de Ejercicios Anteriores	385,871,802	354,640,664
			Revalúos	0	0
			Reservas	0	0
			Rectificaciones de Resultados de Ejercicios Anteriores	-61,204,653	-63,594,388
			Exceso o Insuficiencia en la Actualización de la Hacienda Pública/Patrimonio	0	0
			Resultado por Posición Monetaria	0	0
			Resultado por Tenencia de Activos no Monetarios	0	0
			Total Hacienda Pública/ Patrimonio	475,549,740	475,283,398
			Total del Pasivo y Hacienda Pública / Patrimonio	528,664,187	564,101,099

Bajo protesta de decir verdad declaramos que los Estados Financieros y sus Notas son razonablemente correctos y responsabilidad del emisor

MTRO. FRANCISCO JAVIER RIVERA LUEVANO
PRESIDENTE MUNICIPAL DE RINCON DE ROMOS

PROFRA. ALMA GUADALUPE ZAPATA CASTORENA
SINDICA MUNICIPAL

C.P. IRMA DOMINGUEZ AGUILAR
TESORERA MUNICIPAL

3) Estado de Variación en la Hacienda Pública

A handwritten signature in blue ink, consisting of a vertical line that curves into a loop at the bottom and then extends downwards.



Cuenta Pública 2021
Municipio de Rincón de Romos
Estado de Variación en la Hacienda Pública
Del 1 de Enero al 31 de Diciembre de 2021
 (pesos)
ANUALIZADA

Concepto	Hacienda Pública/ Patrimonio Contribuido	Hacienda Pública/ Patrimonio Generado de Ejercicios Anteriores	Hacienda Pública/ Patrimonio Generado del Ejercicio	Exceso o Insuficiencia en la Actualización de la Hacienda Pública / Patrimonio	TOTAL
HACIENDA PÚBLICA/PATRIMONIO CONTRIBUIDO NETO DE 2020	153,095,920				153,095,920
Aportaciones	1,619,326				1,619,326
Donaciones de Capital	0				0
Actualización de la Hacienda Pública/Patrimonio	151,476,594				151,476,594
HACIENDA PÚBLICA / PATRIMONIO GENERADO NETO DE 2020		291,046,275	31,141,202		322,187,477
Resultados del Ejercicio (Ahorro/Desahorro)			31,141,202		31,141,202
Resultados de Ejercicios Anteriores		354,640,664			354,640,664
Revalúos	0	0		0	0
Reservas	0	0		0	0
Rectificaciones de Resultados de Ejercicios Anteriores		-63,594,388			-63,594,388
EXCESO O INSUFICIENCIA EN LA ACTUALIZACIÓN DE LA HACIENDA PÚBLICA/ PATRIMONIO NETO DE 2020				0	0
Resultado por Posición Monetaria				0	0
Resultado por Tenencia de Activos no Monetarios				0	0
HACIENDA PÚBLICA / PATRIMONIO NETO FINAL DE 2020	153,095,920	291,046,275	31,141,202	0	475,283,398
CAMBIOS EN LA HACIENDA PÚBLICA/PATRIMONIO CONTRIBUIDO NETO DE 2021	20,500,383				20,500,383
Aportaciones	3,115				3,115
Donaciones de Capital	914,500				914,500
Actualización de la Hacienda Pública/Patrimonio	19,582,769				19,582,769
VARIACIONES DE LA HACIENDA PÚBLICA / PATRIMONIO GENERADO NETO DE 2021		31,231,138	-51,465,180		-20,234,041
Resultados del Ejercicio (Ahorro/Desahorro)			-51,465,180		-51,465,180
Resultados de Ejercicios Anteriores		31,231,138			31,231,138
Revalúos	0	0		0	0
Reservas	0	0		0	0
Rectificaciones de Resultados de Ejercicios Anteriores			2,386,735		2,386,735
CAMBIOS EN EL EXCESO O INSUFICIENCIA EN LA ACTUALIZACIÓN DE LA HACIENDA PÚBLICA/ PATRIMONIO NETO DE 2021				0	0
Resultado por Posición Monetaria				0	0
Resultado por Tenencia de Activos no Monetarios				0	0
HACIENDA PÚBLICA / PATRIMONIO NETO FINAL DE 2021	173,596,304	322,277,414	-20,323,977	0	475,549,740

Bajo protesta de decir verdad declaramos que los Estados Financieros y sus Notas son razonablemente correctos y responsabilidad del emisor

MTRO. FRANCISCO JAVIER RIVERA LUEVANO
 PRESIDENTE MUNICIPAL DE RINCÓN DE ROMOS

PROFRA. ALMA GUADALUPE ZAPATA CASTORENA
 SINDICA MUNICIPAL

C.P. IRMA DOMÍNGUEZ AGUILAR
 TESORERA MUNICIPAL

4) Estado de Cambios en la Situación Financiera

A handwritten blue checkmark is located at the bottom center of the page.



Cuenta Pública 2021
Municipio de Rincón de Romos
Estado de Cambios en la Situación Financiera
Del 1 de Enero al 31 de Diciembre de 2021
(Pesos)

ANUALIZADA

Concepto	Origen	Aplicación
ACTIVO	55,891,882	20,454,971
Activo Circulante	23,604,151	0
Efectivo y Equivalentes	5,342,958	0
Derechos a Recibir Efectivo o Equivalentes	134,876	0
Derechos a Recibir Bienes o Servicios	18,126,317	0
Inventarios	0	0
Almacenes	0	0
Estimación por Pérdida o Deterioro de Activos Circulantes	0	0
Otros Activos Circulantes	0	0
Activo No Circulante	32,287,731	20,454,971
Inversiones Financieras a Largo Plazo	0	0
Derechos a Recibir Efectivo o Equivalentes a Largo Plazo	0	9,959
Bienes Inmuebles, Infraestructura y Construcciones en Proceso	31,426,307	0
Bienes Muebles	0	5,410,403
Activos Intangibles	0	41,580
Depreciación, Deterioro y Amortización Acumulada de Bienes	861,424	0
Activos Diferidos	0	0
Estimación por Pérdida o Deterioro de Activos no Circulantes	0	0
Otros Activos no Circulantes	0	14,993,029
PASIVO	66,183	35,769,437
Pasivo Circulante	66,183	35,769,437
Cuentas por Pagar a Corto Plazo	0	35,769,437
Documentos por Pagar a Corto Plazo	0	0
Porción a Corto Plazo de la Deuda Pública a Largo Plazo	0	0
Títulos y Valores a Corto Plazo	0	0
Pasivos Diferidos a Corto Plazo	0	0
Fondos y Bienes de Terceros en Garantía y/o Administración a Corto Plazo	0	0
Provisiones a Corto Plazo	0	0
Otros Pasivos a Corto Plazo	66,183	0
Pasivo No Circulante	0	0
Cuentas por Pagar a Largo Plazo	0	0
Documentos por Pagar a Largo Plazo	0	0
Deuda Pública a Largo Plazo	0	0
Pasivos Diferidos a Largo Plazo	0	0
Fondos y Bienes de Terceros en Garantía y/o en Administración a Largo Plazo	0	0
Provisiones a Largo Plazo	0	0
HACIENDA PÚBLICA/ PATRIMONIO	54,121,257	53,854,914
Hacienda Pública/Patrimonio Contribuido	20,500,383	0
Aportaciones	3,115	0
Donaciones de Capital	914,500	0
Actualización de la Hacienda Pública / Patrimonio	19,582,769	0
Hacienda Pública/Patrimonio Generado	33,620,873	53,854,914
Resultados del Ejercicio (Ahorro / Desahorro)	0	53,854,914
Resultados de Ejercicios Anteriores	31,231,138	0
Revalúos	0	0
Reservas	0	0
Rectificaciones de Resultados de Ejercicios Anteriores	2,389,735	0
Exceso o Insuficiencia en la Actualización de la Hacienda Pública/Patrimonio	0	0
Resultado por Posición Monetaria	0	0
Resultado por Tenencia de Activos no Monetarios	0	0

Bajo protesta de decir verdad declaramos que los Estados Financieros y sus Notas son razonablemente correctos y responsabilidad del emisor

MTRO. FRANCISCO JAVIER RIVERA LUEVANO
PRESIDENTE MUNICIPAL DE RINCON DE ROMOS

C.P. IRMA DOMINGUEZ AGUILAR
TESORERA MUNICIPAL

PROFRA. ALMA GUADALUPE ZAPATA CASTORENA
SINDICA MUNICIPAL

5) Estado de Flujos de Efectivo



Cuenta Pública 2021
Municipio de Rincón de Romos
Estado de Flujos de Efectivo
Del 1 de Enero al 31 de Diciembre de 2021 y 2020
(Pesos)
ANUALIZADA

Concepto	2021	2020
Flujos de Efectivo de las Actividades de Operación		
Origen	240,618,774	256,618,601
Impuestos	15,566,310	13,467,647
Cuotas y Aportaciones de Seguridad Social	0	0
Contribuciones de mejoras	0	0
Derechos	20,876,817	18,943,439
Productos	848,319	1,772,824
Aprovechamientos	4,796,886	19,728,519
Ingresos por Venta de Bienes y Prestación de Servicios	0	0
Participaciones, Aportaciones, Convenios, Incentivos Derivados de la Colaboración Fiscal y Fondos Distintos de Aportaciones	198,530,442	202,706,173
Transferencias, Asignaciones, Subsidios y Subvenciones, y Pensiones y Jubilaciones	0	0
Otros Orígenes de Operación	0	0
Aplicación	209,618,028	244,004,828
Servicios Personales	115,965,524	122,745,543
Materiales y Suministros	22,125,003	28,104,790
Servicios Generales	21,275,167	25,241,229
Transferencias Internas y Asignaciones al Sector Público	5,353,356	1,948,794
Transferencias al resto del Sector Público	0	15,168,083
Subsidios y Subvenciones	0	0
Ayudas Sociales	9,490,104	7,390,803
Pensiones y Jubilaciones	5,799,833	5,736,623
Transferencias a Fideicomisos, Mandatos y Contratos Análogos	0	0
Transferencias a la Seguridad Social	0	0
Donativos	0	0
Transferencias al Exterior	0	0
Participaciones	0	0
Aportaciones	0	0
Convenios	692,069	1,193,350
Otras Aplicaciones de Operación	28,916,972	36,475,613
Flujos Netos de Efectivo por Actividades de Operación	31,000,746	12,613,773
Flujos de Efectivo de las Actividades de Inversión		
Origen	0	0
Bienes Inmuebles, Infraestructura y Construcciones en Proceso	0	0
Bienes Muebles	0	0
Otros Orígenes de Inversión	0	0
Aplicación	36,343,704	7,578,922
Bienes Inmuebles, Infraestructura y Construcciones en Proceso	31,845,695	6,337,105
Bienes Muebles	4,486,430	1,232,119
Otras Aplicaciones de Inversión	11,580	9,698
Flujos Netos de Efectivo por Actividades de Inversión	-36,343,704	-7,578,922
Flujo de Efectivo de las Actividades de Financiamiento		
Origen	0	0
Endeudamiento Neto	0	0
Interno	0	0
Externo	0	0
Otros Orígenes de Financiamiento	0	0
Aplicación	0	0
Servicios de la Deuda	0	0
Interno	0	0
Externo	0	0
Otras Aplicaciones de Financiamiento	0	0
Flujos netos de Efectivo por Actividades de Financiamiento	0	0
Incremento/Disminución Neta en el Efectivo y Equivalentes al Efectivo	-5,342,958	5,034,851
Efectivo y Equivalentes al Efectivo al Inicio del Ejercicio	28,118,511	23,083,660
Efectivo y Equivalentes al Efectivo al final del Ejercicio	22,775,553	28,118,511

Bajo protesta de decir verdad declaramos que los Estados Financieros y sus Notas son razonablemente correctos y responsabilidad del emisor

MTRO. FRANCISCO JAVIER RIVERA LUEVANO
PRESIDENTE MUNICIPAL DE RINCON DE ROMOS

C.P. IRMA DOMINGUEZ AGUILAR
TESORERA MUNICIPAL

PROFRA. ALMA GUADALUPE ZAPATA CASTORENA
SINDICA MUNICIPAL

6) Informe de Pasivos Contingentes

A handwritten signature in blue ink, consisting of a stylized loop followed by a long, straight diagonal stroke.



Cuenta Pública 2021
Municipio de Rincón de Romos
Informe de Pasivos Contingentes
Del 1 de Enero al 31 de Diciembre de 2021
(Pesos)
ANUALIZADA


"En cumplimiento a lo dispuesto en los artículos 46, fracción I, inciso d, y 52 de la Ley General de Contabilidad Gubernamental, y de conformidad con lo establecido en el capítulo VII, numeral III, inciso g) del Manual de Contabilidad Gubernamental emitido por el CONAC, el ente público informa lo siguiente:"

Cuenta	Concepto	Importe
7270-001	CRÉDITOS FISCALES EN TRÁMITE	
7410-001	EJERCICIO 2014	\$1,449,992
7410-002	EJERCICIO 2015	\$3,092,762
7410-003	EJERCICIO 2016	\$576,000
7410-004	EJERCICIO 2017	\$1,012,339
7410-005	EJERCICIO 2018	\$576,000
7410-006	EJERCICIO 2019	\$368,054
7410-007	EJERCICIO 2007	\$506,154
7410-008	EJERCICIO 2008	\$244,000
7410-009	EJERCICIO 2009	\$144,000
7410-010	EJERCICIO 2010	\$244,000
7410-011	EJERCICIO 2011	\$288,000
7410-012	EJERCICIO 2012	\$576,000
7410-013	EJERCICIO 2013	\$532,000
7410-014	EJERCICIO 2021	\$1,008,000
7640-1-54101	Contrato de Comodato Vehiculos y Equipo de Transporte	\$4,111,251
	TOTAL	\$30,514,809.00

Baio protesta de decir verdad declaramos que los Estados Financieros v sus Notas son razonablemente correctos v responsabilidad del emisor


MTR. FRANCISCO JAVIER RIVERA LUEVANO
PRESIDENTE MUNICIPAL DE
RINCON DE ROMOS


C.P. IRMA DOMÍNGUEZ AGUILAR
TESORERA MUNICIPAL


PROFRA. ALMA GUADALUPE ZAPATA CASTORENA
SÍNDICA MUNICIPAL

7) Estado Analítico del Activo





Cuenta Pública 2021
Municipio de Rincón de Romos
Estado Analítico del Activo
Del 1 de Enero al 31 de Diciembre de 2021
(Pesos)
ANUALIZADA

Concepto	Saldo Inicial 1	Cargos del Período 2	Abonos del Período 3	Saldo Final 4=(1+2-3)	Variación del Período (4-1)
ACTIVO					
Activo Circulante	49,373,180	889,572,682	913,176,833	25,769,029	-23,604,151
Efectivo y Equivalentes	28,118,511	633,729,043	639,072,002	22,775,553	-5,342,958
Derechos a Recibir Efectivo o Equivalentes	2,825,138	233,800,683	233,935,559	2,690,263	-134,876
Derechos a Recibir Bienes o Servicios	18,429,531	22,042,955	40,169,272	303,214	-18,126,317
Inventarios	0	0	0	0	0
Almacenes	0	0	0	0	0
Estimación por Pérdida o Deterioro de Activos Circulantes	0	0	0	0	0
Otros Activos Circulantes	0	0	0	0	0
Activo No Circulante	514,727,918	60,815,727	72,649,487	502,895,158	-11,832,760
Inversiones Financieras a Largo Plazo	0	0	0	0	0
Derechos a Recibir Efectivo o Equivalentes a Largo Plazo	29,253	9,959	0	39,212	9,959
Bienes Inmuebles, Infraestructura y Construcciones en Proceso	494,146,567	40,361,756	71,788,063	462,720,259	-31,426,307
Bienes Muebles	28,571,347	5,410,403	0	33,981,750	5,410,403
Activos Intangibles	52,086	41,580	0	93,666	41,580
Depreciación, Deterioro y Amortización Acumulada de Bienes	-11,862,466	0	861,424	-12,723,889	-861,424
Activos Diferidos	2,997,903	0	0	2,997,903	0
Estimación por Pérdida o Deterioro de Activos no Circulantes	0	0	0	0	0
Otros Activos no Circulantes	793,228	14,993,029	0	15,786,257	14,993,029
TOTAL DEL ACTIVO	564,101,099	950,389,409	985,825,320	528,664,187	-35,436,911

Bajo protesta de decir verdad declaramos que los Estados Financieros y sus Notas son razonablemente correctos y responsabilidad del emisor


MTR. FRANCISCO JAVIER RIVERA LUEVANO
PRESIDENTE MUNICIPAL DE RINCÓN DE ROMOS


C.P. IRMA DOMÍNGUEZ AGUILAR
TESORERA MUNICIPAL


PROFRA. ALMA GUADALUPE ZAPATA CASTORENA
SINDICA MUNICIPAL

8) Estado Analítico de la Deuda y Otros Pasivos


A handwritten signature in blue ink, consisting of a stylized, cursive-like mark that appears to be a combination of a loop and a diagonal stroke.



Cuenta Pública 2021
Municipio de Rincón de Romos
Estado Analítico de la Deuda y Otros Pasivos
Del 1 de Enero al 31 de Diciembre de 2021
(Pesos)
ANUALIZADA

Denominación de las Deudas	Moneda de Contratación	Institución o País Acreedor	Saldo Inicial del Periodo	Saldo Final del Periodo
DEUDA PÚBLICA				
Corto Plazo				
Deuda Interna			0	0
Instituciones de Crédito	Peso	México	0	0
Títulos y Valores	Peso	México	0	0
Arrendamientos Financieros	Peso	México	0	0
Deuda Externa			0	0
Organismos Financieros Internacionales	Peso	México	0	0
Deuda Bilateral	Peso	México	0	0
Títulos y Valores	Peso	México	0	0
Arrendamientos Financieros	Peso	México	0	0
Subtotal a Corto Plazo			0	0
Largo Plazo				
Deuda Interna			0	0
Instituciones de Crédito	Peso	México	0	0
Títulos y Valores	Peso	México	0	0
Arrendamientos Financieros	Peso	México	0	0
Deuda Externa			0	0
Organismos Financieros Internacionales	Peso	México	0	0
Deuda Bilateral	Peso	México	0	0
Títulos y Valores	Peso	México	0	0
Arrendamientos Financieros	Peso	México	0	0
Subtotal a Largo Plazo			0	0
Otros Pasivos	Peso	México	88,817,701	53,114,447
Total Deuda y Otros Pasivos			88,817,701	53,114,447

Bajo protesta de decir verdad declaramos que los Estados Financieros y sus Notas son razonablemente correctos y responsabilidad del emisor



 MTRO. FRANCISCO JAVIER RIVERA LUEVANO
 PRESIDENTE MUNICIPAL DE RINCON DE ROMOS



 C.P. IRMA DOMINGUEZ AGUILAR
 TESORERA MUNICIPAL



 PROFRA. ALMA GUADALUPE ZAPATA CASTORENA
 SINDICA MUNICIPAL

9) Notas de Desglose

A handwritten signature in blue ink, consisting of a stylized, cursive letter 'd' followed by a long, thin vertical stroke extending upwards and to the right.



MUNICIPIO DE RINCÓN DE ROMOS AL 31 DICIEMBRE DE 2021
NOTAS A LOS ESTADOS FINANCIEROS
a) NOTAS DE DESGLOSE
ANUALIZADA

II NOTAS AL ESTADO DE SITUACIÓN FINANCIERA

Activo

Efectivo y Equivalentes

En este apartado se integra el efectivo y equivalentes propiedad del Municipio maneja principalmente en Tesorería y Administración, en moneda nacional integrado por los siguientes rubros, con un comparativo del ejercicio anterior:

Concepto	2021	2020
EFFECTIVO	0	-
BANCOS/TESORERÍA	15,455,061	4,311,328
INVERSIONES TEMPORALES (HASTA 3 MESES)	7,320,491	23,807,183
FONDOS CON AFECTACIÓN ESPECÍFICA	0	0
Suma	\$ 22,775,552	\$ 28,118,511

Bancos/Tesorería

En este apartado se integran los Bancos disponible propiedad del Municipio, en instituciones bancarias, su importe se integra por:

Fondo, Programa o Convenio	Datos de la Cuenta Bancaria		SALDO
	Institución Bancaria	Número de Cuenta	
INGRESOS PROPIOS 2021	BANCO MERCANTIL DEL NORTE	1133037549	26,966
INGRESOS PROPIOS 2022	BANCO MERCANTIL DEL NORTE	1157488204	1
PARTICIPACIONES 2021	BANCO MERCANTIL DEL NORTE	1133037521	11,236,894
PARTICIPACIONES 2022	BANCO MERCANTIL DEL NORTE	1157488174	1
Participaciones ISR Enajenación B.I. 2022 (Provisión Aguinaldo)	BANCO MERCANTIL DEL NORTE	1157488192	1
SIIM 2021	BANCO MERCANTIL DEL NORTE	1092330226	74,545
PARTICIPACIONES (ISR POR ENAJENACIÓN DE BIENES INMUEBLES)	BANCO MERCANTIL DEL NORTE	1096319256	421,932
INGRESOS PROPIOS 2021	BBV A	0114242475	4,661
FONDO RESARCITORIO 2021	BANCO MERCANTIL DEL NORTE	1133037530	1,822,602
FISM 2021 (FONDO III)	BANCO MERCANTIL DEL NORTE	1127319299	44,206
PARTICIPACIONES (ISR PARTICIPABLE 2021)	BBV A	0116055338	491,923
FORTAMUN 2021 (FONDO IV)	BANCO MERCANTIL DEL NORTE	1127319271	935,185
PROVISIÓN AGUINALDO FORTAMUN 2021 (FONDO IV)	BANCO MERCANTIL DEL NORTE	1135765716	81
DEL_05 AL MILLAR	BBV A	0111214969	274,650
FONDO DE APOYO AL EMPLEO PRODUCTIVO	BBV A	0450082961	121,414

Inversiones Temporales

Representa el monto de efectivo invertido por el Municipio, la cual se efectúa a plazos que van de inversión a la vista hasta 90 días, su importe se integra por:

Banco	Importe
BANCO MERCANTIL DEL NORTE	5,907,091
BBV A	1,413,400
Suma	\$7,320,491

Derechos a recibir Efectivo y Equivalentes y Bienes o Servicios a Recibir

Concepto	2021	2020
CUENTAS POR COBRAR A CORTO PLAZO	149,204	147,425
DEUDORES DIVERSOS POR COBRAR A CORTO PLAZO	1,849,415	1,986,070
INGRESOS POR RECUPERAR A CORTO PLAZO	691,644	691,644
ANTICIPO A PROVEEDORES POR ADQUISICIÓN DE BIENES Y SERVICIOS	57,359	57,359
ANTICIPO A PROVEEDORES POR ADQUISICIÓN DE BIENES INMUEBLES Y MUEBLES	43,800	493,896
ANTICIPO A CONTRATISTAS POR OBRAS PÚBLICAS	202,055	17,878,276
Suma	\$2,993,476	\$ 21,254,669

Deudores Diversos por Cobrar a Corto Plazo

Representa el monto de los derechos de cobro a favor del ente público por gastos por comprobar:

Cuenta Contable	Nombre/ Concepto	Importe
1123-01-01-001	Deudores Diversos por cobrar a corto plazo Ejercicios Anteriores	139,942
1123-01-01-007	Deudores Diversos por cobrar a corto plazo	13,470
1123-01-01-008	Deudores Diversos por cobrar a corto plazo	25
1123-01-01-009	Deudores Diversos por cobrar a corto plazo	329
1123-02	Deudores Diversos por cobrar a corto plazo	2,735
1123-03	Deudores Diversos por cobrar a corto plazo	8,389
1123-04	Deudores Diversos por cobrar a corto plazo	26,766
1123-06	Deudores Diversos por cobrar a corto plazo	100,945
1123-19	Deudores Diversos por cobrar a corto plazo	1,533,160
1123-20	Deudores Diversos por cobrar a corto plazo	14,000
1123-19-05-01	Deudores Diversos por cobrar a corto plazo	9,655
Suma		1,849,415

Pasivo

Este género se compone de dos grupos, el Pasivo Circulante y el Pasivo No Circulante, en éstos inciden pasivos derivados de operaciones por servicios personales, cuentas por pagar por operaciones presupuestarias devengadas y contabilizadas a la fecha de las presente notas del ejercicio correspondiente; pasivos por obligaciones laborales, a continuación se presenta la integración del pasivo.

Concepto	2021	2020
PASIVO CIRCULANTE	14,880,758	50,584,011
PASIVO NO CIRCULANTE	38,233,690	38,233,690
Suma de Pasivo	\$ 53,114,447	\$ 88,817,701



MUNICIPIO DE RINCÓN DE ROMOS AL 31 DICIEMBRE DE 2021
NOTAS A LOS ESTADOS FINANCIEROS
a) NOTAS DE DESGLOSE
ANUALIZADA

• Pasivo Circulante

Destacan entre las principales partidas del Pasivo Circulante las siguientes:

Concepto	Importe
PROVEEDORES POR PAGAR A CORTO PLAZO	519,440
CONTRATISTAS POR OBRAS PÚBLICAS POR PAGAR A CORTO PLAZO	10,275,926
TRANSFERENCIAS OTORGADAS POR PAGAR A CORTO PLAZO	4,793
RETENCIONES Y CONTRIBUCIONES POR PAGAR A CORTO PLAZO	2,372,484
OTRAS CUENTAS POR PAGAR A CORTO PLAZO	1,642,022
INGRESOS POR CLASIFICAR	66,183
Suma Pasivo Circulante	\$ 14,880,768

II) NOTAS AL ESTADO DE ACTIVIDADES

Ingresos de Gestión

Concepto	31 DICIEMBRE 2021
INGRESOS Y OTROS BENEFICIOS	
Ingresos de la Gestión	
Impuestos	39,322,030
Cuotas y Aportaciones de Seguridad Social	15,566,246
Contribuciones de Mejoras	0
Derechos	20,876,882
Productos de Tipo Corriente	848,319
Aprovechamientos de Tipo Corriente	2,030,584
Ingresos por Venta de Bienes y Servicios	0
Ingresos no Comprendidos en las Fracciones de la Ley de Ingresos	0
Participaciones, Aportaciones, Transferencias, Asignaciones,	198,530,442
Participaciones y Aportaciones	198,530,442
Convenios	0
Transferencias, Asignaciones, Subsidios y Otras ayudas	0
Otros Ingresos y Beneficios	
Ingresos Financieros	
Incremento por Variación de Inventarios	
Disminución del Exceso de Estimaciones por Pérdida o Deterioro u	
Disminución del Exceso de Provisiones	
Otros Ingresos y Beneficios Varios	
Total de Ingresos y Otros Beneficios	237,852,472

Gastos y Otras Pérdidas:

1. En lo relativo a Gastos y Otras Pérdidas está integrado por gastos de funcionamiento, transferencias, subsidios y otras ayudas, participaciones y aportaciones, otros gastos y pérdidas extraordinarias, así como los ingresos y gastos extraordinarios, que en lo individual representen el siguiente % o más del total de los gastos.

Concepto	Importe	%
GASTOS DE FUNCIONAMIENTO	159,468,702	61%
TRANSFERENCIAS, ASIGNACIONES, SUBSIDIOS Y OTRAS AYUDAS	20,643,294	8%
PARTICIPACIONES Y APORTACIONES	692,069	0%
OTROS GASTOS Y PÉRDIDAS EXTRAORDINARIAS	861,424	0%
INVERSIÓN PÚBLICA	78,900,697	30%
Suma de GASTOS Y OTRAS PÉRDIDAS	\$ 260,566,184	100%

A su vez se presentan aquellos rubros que en forma individual representan el 5.0% o más del total de los gastos:

Concepto	Importe	%
REMUNERACIONES AL PERSONAL DE CARÁCTER PERMANENTE	78,338,596	30%
CONSTRUCCIÓN EN BIENES NO CAPITALIZABLE	78,900,697	30%

III) NOTAS AL ESTADO DE VARIACIÓN EN LA HACIENDA PÚBLICA

1. Patrimonio Contribuido: En el periodo de septiembre 2021, no hubo variaciones por Aportaciones y Donaciones de Capital, únicamente se tiene un historial de ejercicios anteriores en Actualización de la Hacienda Pública por \$173,596,303.67 (Ciento setenta y tres millones quinientos noventa y seis mil trescientos tres pesos 67/100 M.N.), se registra un incremento en septiembre 2021 por \$4,589,739.69 (Cuatro millones quinientos ochenta y nueve mil setecientos treinta y nueve pesos 69/100 M.N.) derivado del reconocimiento con valor catastral de un edificio no habitacional y dos Calles del Municipio de Rincón de Romos, así como un incremento en el mes de Diciembre 2021 por el reconocimiento en Patrimonio Donaciones de Capital por \$914,500.00 (Novecientos catorce mil quinientos pesos 00/100 M.N.) correspondiente a 21 vehículos donados por parte del Gobierno del Estado de Aguascalientes con registro valor azul.

2. Patrimonio Generado: En el periodo que se informa, se integra de la siguiente manera:

Hacienda Pública/Patrimonio Generado	301,953,436
Resultados del Ejercicio (Ahorro / Desahorro)	-22,713,712
Resultados de Ejercicios Anteriores	385,871,802
Rectificaciones de Resultados de Ejercicios Anteriores	-61,204,653

* En la Hacienda Pública/ Patrimonio Generado en Resultados de Ejercicios Anteriores se registra un incremento por \$89,936.10 (Ochenta y nueve mil novecientos treinta y seis pesos 10/100 M.N.), por la integración de registros contables del Patronato de la Feria Regional de Rincón de Romos, debido a que extinguió de acuerdo al Art. 8 del Bando de Policía y Gobierno del Municipio de Rincón de Romos 2021.

IV) NOTAS AL ESTADO DE FLUJOS DE EFECTIVO

Efectivo y equivalentes

1. El análisis de los saldos inicial y final que figuran en la última parte del Estado de Flujo de Efectivo en la cuenta de efectivo y equivalentes es como sigue:

Concepto	2021
EFECTIVO	0
BANCOS/TESORERÍA	\$ 15,455,061
INVERSIONES TEMPORALES (HASTA 3 MESES)	\$ 7,320,491
FONDOS CON AFECTACIÓN ESPECÍFICA	0
DEPOSITOS DE FONDOS DE TERCEROS EN GARANTÍA Y/O	0
Total de EFECTIVO Y EQUIVALENTES	22,775,552



MUNICIPIO DE RINCÓN DE ROMOS AL 31 DICIEMBRE DE 2021
NOTAS A LOS ESTADOS FINANCIEROS
a) NOTAS DE DESGLOSE
ANUALIZADA

2. Detallar las adquisiciones de bienes muebles e inmuebles con su monto global y, en su caso, el porcentaje de estas adquisiciones que fueron realizadas mediante subsidios de capital del sector central. Adicionalmente, revelar el importe de los pagos que durante el período se hicieron por la compra de los elementos citados.

Bienes Inmuebles, Infraestructura y Construcciones en Proceso	462,720,259
Bienes Muebles	52,859,577

3. Conciliación de los Flujos de Efectivo Netos de las Actividades de Operación y la cuenta de Ahorro/Desahorro antes de Rubros Extraordinarios.

	2021
Flujos Netos de Efectivo por Actividades de Operación	31,000,746
Ahorro/ Desahorro	- 22,713,712
Depreciación, deterioro y amortización acumulada de bienes muebles, inmuebles e intangibles	- 12,723,889

V) CONCILIACIÓN ENTRE LOS INGRESOS PRESUPUESTARIOS Y CONTABLES, ASÍ COMO ENTRE LOS EGRESOS PRESUPUESTARIOS Y LOS GASTOS CONTABLES

La conciliación se presentará atendiendo a lo dispuesto por el Acuerdo por el que se emite el formato de conciliación entre los ingresos presupuestarios y contables, así como entre los egresos presupuestarios y los gastos contables.

Municipio de Rincón de Romos Conciliación entre los Ingresos Presupuestarios y Contables Correspondiente del 01 de Enero al 31 Diciembre 2021 (Cifras en pesos)		
1. Ingresos Presupuestarios		240,618,774
2. Más Ingresos contables no presupuestarios		0
2.1 Ingresos Financieros	0	
2.2 Incremento por Variación de Inventarios	0	
2.3 Disminución del exceso de estimaciones por pérdida o deterioro u obsolescencia	0	
2.4 Disminución del exceso de provisiones	0	
2.5 Otros ingresos y beneficios varios	0	
2.6 Otros ingresos contables no presupuestarios	0	
		2,766,302
3. Menos Ingresos presupuestarios no contables		0
3.1 Aprovechamientos Patrimoniales	0	
3.2 Ingresos derivados de financiamientos	2,766,302	
3.3 Otros Ingresos presupuestarios no contables	0	
4. Ingresos Contables (4 = 1 + 2 - 3)		237,852,472

Municipio de Rincón de Romos Conciliación entre los Egresos Presupuestarios y los Gastos Contables Correspondiente del 01 de Enero al 31 Diciembre 2021		
1. Total de egresos (presupuestarios)		228,186,723
2. Menos egresos presupuestarios no contables		47,382,659
2.1 Materias Primas y Materiales de Producción y Comercialización	0	
2.2 Materiales y Suministros	0	
2.3 Mobiliario y Equipo de Administración	436,638	
2.4 Mobiliario y Equipo Educativo y Recreativo	0	
2.5 Equipo e Instrumental Médico y de Laboratorio	0	
2.6 Vehículos y Equipo de Transporte	3,893,380	
2.7 Equipo de Defensa y Seguridad	0	
2.8 Maquinaria, Otros Equipos y Herramientas	156,412	
2.9 Activos Biológicos	0	
2.10 Bienes Inmuebles	0	
2.11 Activos Intangibles	11,580	
2.12 Obra Pública en Bienes de Dominio Público	35,154,882	
2.13 Obra Pública en Bienes Propios	7,729,768	
2.14 Acciones y Participaciones de Capital	0	
2.15 Compra de Títulos y Valores	0	
2.16 Concesión de Préstamos	0	
2.17 Inversiones en Fideicomisos, Mandatos y Otros Análogos	0	
2.18 Provisiones para Contingencias y Otras Erogaciones	0	
2.19 Amortización de la Deuda Pública	0	
2.20 Adeudos de Ejercicios Fiscales Anteriores (ADEFAS)	0	
2.21 Otros Egresos Presupuestales No Contables	0	
3. Más Gasto Contables No Presupuestales		79,762,120
3.1 Estimaciones, Depreciaciones, Deterioros, Obsolescencia y	861,424	
3.2 Provisiones	0	
3.3 Disminución de inventarios	0	
3.4 Aumento por insuficiencia de estimaciones por pérdida o deterioro u obsolescencia	0	
3.5 Aumento por insuficiencia de provisiones	0	
3.6 Otros Gastos	0	
3.7 Otros Gastos Contables No Presupuestales	78,900,697	
4. Total de Gasto Contable (4 = 1 - 2 + 3)		260,566,184

MTR. FRANCISCO JAVIER RIVERA LUEVANO
PRESIDENTE MUNICIPAL

PROFA. ALMA GUADALUPE ZAPATA CASTORENA
SINDICA MUNICIPAL

C.P. IRMA DOMÍNGUEZ AGUILAR
TESORERA MUNICIPAL

10) Notas de Memoria

A handwritten signature in blue ink, consisting of a stylized, cursive-like mark that resembles a large 'S' or a similar symbol, followed by a long, thin vertical stroke extending upwards.



MUNICIPIO DE RINCÓN DE ROMOS AL 31 DICIEMBRE DE 2021
NOTAS A LOS ESTADOS FINANCIEROS
b) NOTAS DE MEMORIA (CUENTAS DE ORDEN)
ANUALIZADA

Las cuentas de orden se utilizan para registrar movimientos de valores que no afecten o modifiquen el balance del ente contable, sin embargo, su incorporación en libros es necesaria con fines de recordatorio contable, de control y en general sobre los aspectos administrativos, o bien, para consignar sus derechos o responsabilidades contingentes que puedan, o no, presentarse en el futuro.

Las cuentas que se manejan para efectos de estas Notas son las siguientes:

Cuentas de Orden Contables y Presupuestarias:

Contables: Se presentan con datos al corte del presente informe.

Concepto	Importe
VALORES	0
EMISIÓN DE OBLIGACIONES (CRÉDITOS FISCALES)	1,449,992
AVALES Y GARANTÍAS	0
JUICIOS	13,278,559
INVERSIÓN MEDIANTE PROYECTOS PARA PRESTACIÓN DE SERVICIOS (PPS) Y BIENES EN CONCESIONADOS O EN COMODATO	15,786,257
	0
Suma CUENTAS DE ORDEN CONTABLES	\$ 30,514,809

Presupuestarias:

Cuentas Presupuestales	Importe Aprobado Anual
Cuentas de Ingresos	221,337,700
Cuentas de Egresos	221,337,700

MTRO. FRANCISCO JAVIER RIVERA LUEVANO
PRESIDENTE MUNICIPAL

PROFA. ALMA GUADALUPE ZAPATA CASTORENA
SÍNDICA MUNICIPAL

C.P. IRMA DOMÍNGUEZ AGUILAR
TESORERA MUNICIPAL

11) Notas de Gestión

Administrativa

A handwritten signature in blue ink, consisting of a stylized, cursive-like mark that resembles a large 'K' or a similar symbol, positioned in the lower-left quadrant of the page.



MUNICIPIO DE RINCÓN DE ROMOS AL 31 DICIEMBRE DE 2021
NOTAS A LOS ESTADOS FINANCIEROS
c) NOTAS DE GESTIÓN ADMINISTRATIVA
ANUALIZADA

1. Introducción

Los Estados Financieros del Municipio de Rincón de Romos, se conforman con la información resultante de las operaciones devidadas de:

- A) Aprobación del Presupuesto de Egresos.
- B) Aprobación de la Ley de Ingresos.
- C) Aprobación del Ejercicio del Gasto Público.
- D) El manejo y resguardo de los recursos propiedad del Municipio.
- E) Todas las operaciones contables que modifiquen el Patrimonio, considerando en su registro contable las clasificaciones: Administrativas, de Función, Programáticas y Económicas, en este contexto en la normatividad aplicable se establecen los criterios que permiten identificar la interrelación de las operaciones.

2. Panorama Económico y Financiero

Se va realizando un gasto transparente y sano en el ejercicio del presupuesto.

3. Autorización e Historia

Fecha de creación del ente.

El Municipio de Rincón de Romos es una persona moral de derecho público con personalidad jurídica y patrimonio propios, de conformidad con lo establecido en las fracciones I y II del artículo 115 de la Constitución Política de los Estados Unidos Mexicanos, artículo 66 y 67 de la Constitución Política de Estado de Aguascalientes, artículos 2 y 3 de la Ley Municipal para el Estado de Aguascalientes, Artículo 6°. Del Código Municipal de Rincón de Romos, Aguascalientes.

C. MTRO. FRANCISCO JAVIER RIVERA LUEVANO y la C. PROFA. ALMA GUADALUPE ZAPATA CASTORENA fueron electos Presidente Municipal y Síndico Municipal sucesivamente para el período 2021 -2024, de acuerdo a la "Constancia de Mayoría y Validez de Ayuntamiento" expedida por el Consejo Municipal Electoral de Rincón de Romos, Aguascalientes, de fecha 09 de junio del 2021, y que actúan en ejercicio de las facultades señaladas en el artículo 41 fracción IV de la ley Municipal para el Estado de Aguascalientes y en el Artículo 40 y 50 del Código Municipal de Rincón de Romos, Aguascalientes.

Que se encuentra inscrito en la Secretaría de Hacienda y Crédito Público mediante el registro federal de contribuyentes, con clave MRR75010157A

Tiene establecido su domicilio en el Palacio Municipal de Rincón de Romos en calle Hidalgo número 20, zona centro, en el Municipio de Rincón de Romos, Aguascalientes, c.p. 20400

4.- Organización y Objeto Social

- a) Principal actividad económica : Administración Pública municipal en general.
- b) Ejercicio fiscal: El presente ejercicio fiscal comprende del 1 de Enero al 31 de Diciembre de 2021
- c) Régimen jurídico: Personas Morales con Fines no Lucrativos.
- d) Consideraciones fiscales del ente:

Descripción de la Obligación	Descripción Vencimiento
Declaración informativa anual de retenciones de ISR por sueldos y salarios e ingresos asimilados a salarios	A más tardar el 15 de febrero del año siguiente
Entero de retenciones mensuales de ISR por sueldos y salarios	A más tardar el día 17 del mes inmediato posterior al periodo que corresponda.
Entero de retención de ISR por servicios profesionales. MENSUAL	A más tardar el día 17 del mes inmediato posterior al periodo que corresponda.
Declaración informativa anual de pagos y retenciones de servicios profesionales. Personas Morales. Impuesto Sobre la Renta	A más tardar el 15 de febrero del año siguiente
Informativa anual del subsidio para el empleo	A más tardar el 15 de febrero de cada año

e) Estructura organizacional básica.

f) Fideicomisos, mandatos y análogos de los cuales es fideicomitente o fideicomisario.

En lo que respecta al presente inciso, el Municipio de Rincón de Romos, no tiene en sus registros contables Fideicomisos, mandatos y análogos de los cuales sea fideicomitente o fideicomisario.

5. Bases de Preparación de los Estados Financieros

Se informará sobre:

- a) Los Estados Financieros del Municipio de Rincón de Romos, se han elaborado observando las normas emitidas por el Consejo Nacional de Armonización Contable (CONAC) y las disposiciones legales aplicables.
- b) El reconocimiento, valuación y revaluación, se realizó considerando que todos los eventos que afectan económicamente al Ente Público deben ser cuantificados en términos monetarios y se registrarán al costo histórico al valor económico más objetivo, registrándose en moneda nacional.
- c) Los Estados Financieros del Municipio de Rincón de Romos, fueron preparados en apego a los Postulados Básicos de Contabilidad Gubernamental (PBCG) emitidos por el Consejo Nacional de Armonización Contable (CONAC) y basados en su razonamiento, eficiencia demostrada, respaldo en legislación especializada y aplicación de la Ley General de



MUNICIPIO DE RINCON DE ROMOS AL 31 DICIEMBRE DE 2021
NOTAS A LOS ESTADOS FINANCIEROS
c) NOTAS DE GESTIÓN ADMINISTRATIVA
ANUALIZADA

6. Políticas de Contabilidad Significativas

Se informará sobre:

- a) Actualización: No se han aplicado factores de actualización, para efectos de desincorporación o por el financiamiento de responsabilidades derivadas de pérdidas o destrucción de activos físicos, cuando el valor histórico en libros sea diferente al costo de recuperación o de reposición, la diferencia se registrará como resultado de ingreso o gasto.
- b) Operaciones en el extranjero: No se realizan operaciones en el extranjero y por ende no se tienen efectos en la información financiera gubernamental.
- c) Método de valuación de la inversión en acciones: En las operaciones del Municipio de Rincón de Romos, no se realizan valuaciones de la inversión en acciones de Compañías subsidiarias no consolidadas y asociadas.
- d) Método de valuación de inventarios: En las operaciones del Municipio de Rincón de Romos, no se realizaron valuaciones de inventarios y costo de lo vendido.
- e) Beneficios a empleados: En las operaciones del Municipio de Rincón de Romos, no se registraron beneficios a empleados mediante el cálculo de la reserva actuarial, valor presente de los ingresos esperados comparado con el valor presente de la estimación de gasto tanto de los beneficiarios actuales como futuros.
- f) Provisiones: En las operaciones del Municipio de Rincón de Romos, no se registraron provisiones.
- g) Reservas: En las operaciones del Municipio de Rincón de Romos, no se registraron reservas.
- h) Cambios en políticas Contables: En las operaciones del Municipio de Rincón de Romos, no se registraron políticas contables.
- i) Reclasificaciones: En las operaciones del Municipio de Rincón de Romos, no se registraron reclasificaciones.
- j) Depuración y cancelación de saldos: En las operaciones del Municipio de Rincón de Romos, no se han realizado depuraciones y cancelación de saldos.

7. Posición en Moneda Extranjera y Protección por Riesgo Cambiario

En el presente apartado, el Municipio de Rincón de Romos, no realiza operaciones en moneda extranjera, por ende no cuenta con protección por riesgo cambiario.

8. Reporte Análítico del Activo

Debe mostrar la siguiente información:

- a) Vida útil o porcentajes de depreciación, deterioro o amortización utilizados en los diferentes tipos de activos: Se toman como base las Reglas Específicas del Registro y Valoración del Patrimonio emitidas por el Consejo Nacional de Armonización Contable (CONAC), el Municipio de Rincón de Romos, asignó en el apartado del activo no circulante, rubro de bienes muebles e intangibles, la vida útil estimada y los porcentajes de depreciación y amortización propuestos en el documento técnico de referencia.
- b) Cambios en el porcentaje de depreciación o valor residual de los activos: el Municipio de Rincón de Romos, no ha considerado realizar cambios en el porcentaje de depreciación o valor residual de los activos.
- c) Importe de los gastos capitalizados en el ejercicio, tanto financieros como de investigación y desarrollo: En el periodo que se reporta, el Municipio de Rincón de Romos, no ha realizado capitalización de gastos financieros de investigación y desarrollo.
- d) Riesgos por tipo de cambio o tipo de interés de las inversiones financieras: Las inversiones financieras del Municipio de Rincón de Romos, no tienen riesgo por tipo de cambio o por tipo de interés.
- e) Valor activado en el ejercicio de los bienes construidos por la entidad: Los bienes construidos por el Municipio de Rincón de Romos, deben de seguir el mismo principio de adquisición de bienes, incluyendo el valor de los insumos utilizados en su construcción y todos los gastos incurridos hasta instalarlo en el lugar y condiciones que hagan posible su utilización.
- f) Otras circunstancias de carácter significativo que afecten el activo: se informa que no se han presentado circunstancias que afecten el activo.
- g) Desmantelamiento de Activos, procedimientos, implicaciones, efectos contables: Se informa que no se han presentado desmantelamiento de activos, procedimientos, implicación y efectos contables.
- h) Administración de activos; planeación con el objetivo de que el ente los utilice de manera más efectiva: Se han establecido diversas disposiciones administrativas y de control como: resguardos individuales, bitácoras de uso, diagnósticos preventivos y/o correctivos.

Adicionalmente, se incluyen las explicaciones de las principales variaciones en el activo, en cuadros comparativos como sigue:

Nombre	Importe al inicio del Ejercicio	Importe al cierre del periodo	Variación
Inversiones Financieras a corto plazo	\$24,206,905	\$7,320,491	-\$16,886,414

9. Fideicomisos, Mandatos y Análogos

El Municipio de Rincón de Romos, a la fecha de las presentes notas no tiene registros contables de Fideicomisos, Mandatos y Análogos.

MTRO. FRANCISCO JAVIER RIVERA LUEVANO
PRESIDENTE MUNICIPAL

PROFA. ALMA GUADALUPE ZAPATA GASTORENA
SÍNDICA MUNICIPAL

C.P. IRMA DOMÍNGUEZ AGUILAR
TESORERA MUNICIPAL

10. Reporte de la Recaudación

MUNICIPIO DE RINCÓN DE ROMOS
ANÁLISIS DE LOS INGRESOS AL 31 DICIEMBRE 2021
ANUALIZADA

	Ley de Ingresos Estimada	Ley de Ingresos Modificada	Ingresos Devengados	Ingresos Recaudados
11.00	Impuestos sobre los ingresos	\$20,000	\$31,336	\$31,336
	Sobre Diversiones, Espectáculos Públicos y Juegos Permitidos	\$20,000	\$31,336	\$31,336
	Espectáculos Públicos	\$20,000	\$31,336	\$31,336
12.00	Impuestos sobre el patrimonio	\$5,800,000	\$7,084,792	\$6,480,192
	Impuesto a la Propiedad Raíz	\$5,800,000	\$7,084,792	\$6,480,192
	Predio Urbano y Suburbano	\$4,100,000	\$5,384,792	\$5,384,792
	Predio Rustico	\$1,450,000	\$1,450,000	\$981,237
	Predios en Transición	\$250,000	\$250,000	\$114,162
13.00	Impuestos sobre la producción, el consumo y las transacciones	\$3,000,000	\$4,067,371	\$4,067,371
	Impuesto Sobre Adquisición de Inmuebles (ISABI)	\$3,000,000	\$4,067,371	\$4,067,371
17.00	Accesorios de impuestos	\$1,720,000	\$2,535,017	\$2,478,700
	Recargos del Impuesto Sobre Adquisición de Inmuebles	\$700,000	\$700,000	\$643,683
	Recargos del Impuesto Predial	\$1,020,000	\$1,835,017	\$1,835,017
19.00	Impuestos no comprendidos en la Ley de Ingresos Vigente, Causados en Ejercicios Fiscales Anteriores Pendientes de Liquidación o Pago	\$300,000	\$2,508,712	\$2,508,712
	Rezag del Impuesto Predial	\$300,000	\$2,508,712	\$2,508,712
31.00	Contribuciones de Mejoras por Obras Públicas	\$30,000	\$30,000	\$0
	Contribuciones de Mejoras obras Públicas	\$30,000	\$30,000	\$0
41.00	Derechos por el uso, goce, aprovechamiento o explotación de bienes de dominio público	\$700,000	\$2,104,669	\$2,071,720
	DE LOS PARQUES RECREATIVOS Y CENTROS DEL DEPORTE	\$300,000	\$1,349,182	\$1,327,326
	Unidad Deportiva Miguel Hidalgo	\$85,000	\$85,000	\$83,574
	Parque Infantil Zuno Echeverría	\$10,000	\$10,000	\$0
	Centro Recreativo Alameda	\$10,000	\$10,000	\$1,240
	Gimnasio Calpulalpan	\$5,000	\$5,000	\$3,330
	Polideportivo	\$190,000	\$1,239,182	\$1,239,182
	DE LOS DERECHOS DE OCUPACION EN LA VIA PUBLICA	\$400,000	\$755,487	\$744,394
	Ambulantes	\$100,000	\$117,915	\$117,915
	Semifijos	\$180,000	\$321,152	\$321,152
	Fijos	\$20,000	\$20,000	\$8,907
	Tiangulis	\$100,000	\$296,420	\$296,420
43.00	Derechos por prestación de servicios	\$6,557,000	\$13,651,784	\$12,225,372
	POR LOS SERVICIOS EN MATERIA CATASTRAL	\$20,000	\$163,528	\$163,528
	Avalúos Comerciales	\$10,000	\$23,449	\$23,449
	Traslado de Dominio y/o Aclarativo	\$5,000	\$74,348	\$74,348
	Por los demás Servicios Prestados en Materia Catastral	\$5,000	\$65,731	\$65,731
	POR LOS SERVICIOS PRESTADOS EN MATERIA DE DESARROLLO URBANO	\$350,000	\$633,584	\$451,100
	Número Oficial	\$150,000	\$150,000	\$50,781
	Por los Servicios Relativos a la Construcción/Contraloría	\$200,000	\$483,584	\$400,319
	4.5 al Millar Descontada a Contratistas	\$150,000	\$150,000	\$66,735
	0.5% Supervisión y vigilancia contraloría municipal	\$50,000	\$333,584	\$333,584
	POR LOS SERVICIOS RELATIVOS A LA CONSTRUCCION	\$500,000	\$734,160	\$668,160
	Lic. de Constr. Reconstruc. y/o Ampliación	\$400,000	\$473,777	\$473,777
	Autor. para Romp. Pavimento Banq. o Mach	\$20,000	\$27,220	\$27,220
	Autorización para Const. Infraest. Subte	\$5,000	\$5,000	\$0
	Reposición de Pavimento y banquetas	\$2,000	\$100,170	\$100,170
	Licencia para colocar antenas	\$2,000	\$2,000	\$0
	Ocupación de la Vía Pública con Material Maquinaria o equipo de construcción	\$20,000	\$20,000	\$0
	Permiso de Demolicion	\$10,000	\$22,719	\$22,719
	Constancia de termino de obra y/o habilitabilidad	\$2,000	\$44,274	\$44,274
	Lona de Aviso de Obra	\$5,000	\$5,000	\$0
	Demás servicios relativos a la Construcción	\$34,000	\$34,000	\$0
	POR LOS SERVICIOS DE COMPATIBILIDAD URBANISTICA	\$800,000	\$816,660	\$703,828
	Ingreso de Trámite en Ventanilla Única	\$80,000	\$88,931	\$88,931
	Constancia Municipal de Compatibilidad Urbanística y Alineamiento	\$695,000	\$695,000	\$592,834
	Informe de Compatibilidad Urbanística	\$5,000	\$12,729	\$12,729
	Formato Único de Apertura	\$5,000	\$5,000	\$3,348
	Constancia de factibilidad para la ocupación de la vía pública o espacio público	\$15,000	\$15,000	\$5,887
	POR LOS SERVICIOS DE SUBDIVISION, FUSION Y RELOTIFICACIÓN	\$150,000	\$288,078	\$240,523
	Subdivisión	\$100,000	\$238,078	\$238,078
	Fusión	\$50,000	\$50,000	\$2,446
	POR LOS SERVICIOS PRESTADOS A LOS FRACCIONAMIENTOS Y CONDOMINIOS	\$20,000	\$84,877	\$72,877
	Derechos de opinión, integración del expediente y del control de sus obligaciones	\$5,000	\$52,062	\$52,062
	Relotificación de Fraccionamiento	\$5,000	\$5,000	\$0
	Seguimiento a la Supervisión de Unidades Externas	\$3,000	\$3,000	\$0
	Licencia de Construcción de obra de Urbanización	\$3,000	\$20,816	\$20,816
	Supervisión de Obras de Urbanización	\$2,000	\$2,000	\$0
	Recorrido de inspección de obras de Urbanización y servicios públicos	\$2,000	\$2,000	\$0
	POR LOS SERVICIOS PRESTADOS EN ANUNCIOS Y FISIONOMÍA URBANA	\$20,000	\$59,358	\$56,658
	Por Servicios Prestados en Anuncios Permanentes	\$16,000	\$47,382	\$47,382
	Por Servicios Prestados en Anuncios Temporales	\$3,000	\$3,000	\$300
	Por Botargas	\$1,000	\$8,976	\$8,976

MTR. FRANCISCO JAVIER RIVERA LUEVANO
PRESIDENTE MUNICIPAL

PROFA. ALMA GUADALUPE ZAPATA CASTORENA
SÍNDICA MUNICIPAL

C.P. IRMA DOMÍNGUEZ AGUILAR
TESORERA MUNICIPAL

MUNICIPIO DE RINCÓN DE ROMOS
ANÁLISIS DE LOS INGRESOS AL 31 DICIEMBRE 2021
ANUALIZADA

	Ley de Ingresos Estimada	Ley de Ingresos Modificada	Ingresos Devengados	Ingresos Recaudados
POR LOS SERVICIOS FORESTALES	\$10,000	\$63,990	\$58,990	\$58,990
Trámite de visita de verificación	\$5,000	\$5,000	\$0	\$0
Licencia de Derribo o Poda de árboles	\$5,000	\$58,990	\$58,990	\$58,990
POR LOS SERVICIOS PRESTADOS A PREDIOS SIN BARDEAR Y/O NO ATENDIDOS POR SUS PROPIETARIOS	\$1,000	\$1,000	\$0	\$0
Acarreos de Escombros	\$1,000	\$1,000	\$0	\$0
POR LOS SERVICIOS PRESTADOS EN PANTEONES	\$1,000,000	\$3,002,329	\$2,107,842	\$2,107,842
Panteon Municipal Tradicional	\$390,000	\$692,323	\$440,783	\$440,783
Por la concesión de uso de fosa a perpetuidad en el panteón de la Cabecera Municipal	\$250,000	\$250,000	\$17,860	\$17,860
Por la concesión de uso de fosa a perpetuidad en el anexo del lado sur poniente Municipal	\$100,000	\$302,148	\$302,148	\$302,148
Por la concesión de uso de terreno a perpetuidad en el panteón de la Cabecera Municipal	\$10,000	\$74,452	\$74,452	\$74,452
Por la cesión de derechos o el cambio de titular de fosa o terreno a perpetuidad	\$20,000	\$20,000	\$600	\$600
Por demás derechos en panteones	\$10,000	\$45,723	\$45,723	\$45,723
Panteon Municipal Tipo Americano	\$440,000	\$2,001,058	\$1,392,964	\$1,392,964
Por la concesión de uso de fosa a perpetuidad incluyendo los trabajos y tapas de la primera inhumación	\$280,000	\$1,371,058	\$1,371,058	\$1,371,058
Por la concesión de uso de terreno a perpetuidad de 3 x 3 metros	\$90,000	\$90,000	\$16,616	\$16,616
Por la concesión de uso de nichos o columbario a perpetuidad de .30 x .60 x .30 cm para restos aridos o cremados	\$20,000	\$20,000	\$0	\$0
Por la cesion de derechos o el cambio de titular de fosa o terreno a perpetuidad	\$30,000	\$30,000	\$600	\$600
Por demás derechos en panteones tipo americano	\$20,000	\$490,000	\$4,680	\$4,680
Panteones en Delegaciones	\$20,000	\$103,370	\$103,370	\$103,370
Derechos de Inhumación, Exhumación y rehumación	\$100,000	\$155,569	\$155,569	\$155,569
Por arrendamiento de fosa sencilla de 1.15 x 2.60 x 1.50 por un plazo de 5 años	\$20,000	\$20,000	\$6,633	\$6,633
Por concesión de uso de gaveta vertical a perpetuidad	\$20,000	\$20,000	\$0	\$0
Por tramite de regularización y/o reexpedición de contrato de concesión de uso a perpetuidad	\$10,000	\$10,000	\$8,524	\$8,524
POR LOS SERVICIOS PRESTADOS EN CASA DE MATANZA	\$300,000	\$309,771	\$286,923	\$286,923
Por el derecho de sacrificio de animales	\$195,000	\$204,771	\$204,771	\$204,771
Por el lavado de víceras	\$5,000	\$5,000	\$0	\$0
Por el derecho de uso de instalaciones	\$100,000	\$100,000	\$82,152	\$82,152
POR LOS SERVICIOS DE RECOLECCIÓN, TRASLADO, DISPOSICION FINAL DE LOS RESIDUOS SOLIDOS URBANOS Y TRANSPORTACION DE AGUA SANEADA	\$1,000	\$7,750	\$7,250	\$7,250
Recolección traslado y disposición	\$500	\$500	\$0	\$0
Por el uso de camión cisterna para el traslado de agua saneada	\$500	\$7,250	\$7,250	\$7,250
SERVICIO INTEGRAL DE ILUMINACION MUNICIPAL (SIIM)	\$4,500,000	\$5,862,570	\$5,852,570	\$5,852,570
Por el Servicio Integral de Iluminación Municipal	\$4,490,000	\$5,852,570	\$5,852,570	\$5,852,570
Por Instalacion de servicio de energia eléctrica en ferias espectaculos tianguis etc	\$10,000	\$10,000	\$0	\$0
POR LOS SERVICIOS DE LOS SANITARIOS PÚBLICOS PROPIEDAD DEL MUNICIPIO	\$10,000	\$85,830	\$85,830	\$85,830
POR LOS SERVICIOS PRESTADOS EN SISTEMA MUNICIPAL DIF	\$500,000	\$997,785	\$997,785	\$997,785
Servicios Prestados en el DIF	\$108,000	\$181,985	\$181,985	\$181,985
CENDI "Público en General"	\$172,000	\$358,501	\$358,501	\$358,501
Lactante y maternal mensual por niño	\$80,000	\$141,936	\$141,936	\$141,936
Preescolar mensual por niño	\$90,000	\$205,930	\$205,930	\$205,930
Recargos por pago extemporaneo	\$2,000	\$10,635	\$10,635	\$10,635
CENDI "Trabajadores del ISSSSTE"	\$200,000	\$421,099	\$421,099	\$421,099
Lactante, maternal y preescolar por asistencia mensual	\$200,000	\$421,099	\$421,099	\$421,099
Inscripcion lactantes, maternal y Preescolar por Familia	\$20,000	\$36,200	\$36,200	\$36,200
POR LOS SERVICIOS PRESTADOS EN CONTROL SANITARIO Y BIENESTAR ANIMAL	\$20,000	\$20,000	\$0	\$0
POR LOS SERVICIOS PRESTADOS EN ARRENDAMIENTO DE BIENES MUEBLES E INMUEBLES	\$350,000	\$449,037	\$400,530	\$400,530
Pilas del Mercado	\$60,000	\$80,000	\$65,493	\$65,493
Locales del Mercado	\$170,000	\$245,049	\$245,049	\$245,049
Estados de Beisbol	\$2,000	\$7,477	\$7,477	\$7,477
Foro al aire libre "lienzo Charro"	\$2,000	\$2,000	\$0	\$0
Unidad deportiva	\$2,000	\$4,985	\$4,985	\$4,985
Poliforum	\$10,000	\$10,000	\$0	\$0
Teatro Ramón García Anguiano	\$2,000	\$3,390	\$3,390	\$3,390
Auditorios Municipales	\$60,000	\$74,136	\$74,136	\$74,136
Puesto Comercial Fijo	\$20,000	\$20,000	\$0	\$0
Espacios Publicitarios	\$2,000	\$2,000	\$0	\$0
POR SERVICIOS PRESTADOS POR LA DIRECCION DE SEGURIDAD PUBLICA Y MOVILIDAD	\$6,000	\$71,476	\$70,976	\$70,976
Por los Servicios de Vigilancia	\$500	\$500	\$0	\$0
Por servicios prestados en guas	\$1,000	\$26,728	\$26,728	\$26,728
Por servicios prestados en pensión	\$3,500	\$44,248	\$44,248	\$44,248
44.00 Otros Derechos	\$6,860,000	\$9,461,628	\$6,147,945	\$6,147,945
POR EXPEDICION INICIAL O REFRENDO DE LICENCIAS DE FUNCIONAMIENTO DE ESTABLECIMIENTOS COMERCIALES, CUYOS GIROS SEAN LA ENAJENACION DE BEBIDAS ALCOHÓLICAS O LA PRESTACION DE SERVICIOS QUE INCLUYAN SU EXPENDIO.	\$2,700,000	\$4,797,277	\$4,656,678	\$4,656,678
Expedicion Inicial Licencia Reglamentada	\$50,000	\$50,000	\$31,336	\$31,336
Refrendo Anual Licencia Reglamentada	\$2,362,000	\$4,161,007	\$4,161,007	\$4,161,007
Cesion de Derechos	\$50,000	\$142,675	\$142,675	\$142,675
Cambio de giro de licencias reglamentadas	\$50,000	\$50,000	\$24,315	\$24,315
Suspension temporal anual	\$70,000	\$70,000	\$0	\$0
Cambio de domicilio	\$10,000	\$13,988	\$13,988	\$13,988

10. Reporte de la Recaudación

MUNICIPIO DE RINCÓN DE ROMOS
ANÁLISIS DE LOS INGRESOS AL 31 DICIEMBRE 2021
ANUALIZADA

	Ley de Ingresos Estimada	Ley de Ingresos Modificada	Ingresos Devengados	Ingresos Recaudados
Extensión de horario	\$30,000	\$30,000	\$3,750	\$3,750
Permiso para evento privado y publico	\$50,000	\$247,465	\$247,465	\$247,465
Permiso por musica en vivo	\$5,000	\$26,975	\$26,975	\$26,975
Reposición de Tarjeton	\$3,000	\$5,168	\$5,168	\$5,168
POR EXPEDICION INICIAL O REFRENDO DE LICENCIA COMERCIAL DE FUNCIONAMIENTO DE ESTABLECIMIENTOS COMERCIALES SIN LA ENAJENACION DE BEBIDAS ALCOHÓLICAS	\$800,000	\$1,173,750	\$1,169,570	\$1,169,570
Por Expedición Inicial de licencias comerciales	\$4,000	\$4,000	\$540	\$540
Refrendo anual licencias comerciales	\$788,000	\$1,157,215	\$1,157,215	\$1,157,215
Cesion de derechos	\$3,000	\$3,000	\$2,464	\$2,464
Cambio de domicilio	\$3,000	\$3,000	\$2,816	\$2,816
Reposición de Tarjeton	\$2,000	\$6,535	\$6,535	\$6,535
POR ESTACIONAMIENTOS Y PENSIONES	\$10,000	\$10,000	\$378	\$378
Por Estacionamientos y Pensiones	\$10,000	\$10,000	\$378	\$378
POR LOS SERVICIOS DE EXPEDICION DE CERTIFICADOS Y CERTIFICACIONES, LEGALIZACIONES, ACTAS, BASES DE LICITACION Y COPIAS DE DOCUMENTOS	\$300,000	\$430,599	\$317,559	\$317,559
Certificados o Constancias	\$45,000	\$45,000	\$34,370	\$34,370
Copias Certificadas	\$4,000	\$4,000	\$1,764	\$1,764
Certificado de identidad	\$5,000	\$11,374	\$11,374	\$11,374
Expedicion de constancias de no antecedentes policiacos	\$1,000	\$3,760	\$3,760	\$3,760
Constancias de Residencia	\$6,000	\$8,580	\$8,580	\$8,580
Busqueda de Documentos	\$1,000	\$3,093	\$3,093	\$3,093
Por certificación de no adeudo al Municipio	\$1,000	\$1,000	\$420	\$420
Por copias simples	\$4,000	\$4,000	\$1,641	\$1,641
Dictamen de factibilidad de licencia comercial o reglamentada	\$2,000	\$2,000	\$0	\$0
Por el otorgamiento del permiso o gafete para ejercer el comercio en la via publica o espacio publico	\$5,000	\$5,000	\$700	\$700
Por registro o refrendo anual de fierro de herrar	\$20,000	\$26,296	\$26,296	\$26,296
Constancias de identificación de ganado	\$140,000	\$140,000	\$96,436	\$96,436
Por el formato del sistema de apertura rapida de empresas	\$1,000	\$3,219	\$3,219	\$3,219
Bases de Licitacion para Obra Pública	\$15,000	\$123,257	\$123,257	\$123,257
Por Otros Servicios Similares	\$50,000	\$50,000	\$627	\$627
DE LA FERIA REGIONAL DE RINCÓN DE ROMOS	\$3,000,000	\$3,000,000	\$0	\$0
De las Fiestas Patrias y Populares	\$50,000	\$50,000	\$3,760	\$3,760
45.00 Accesorios de Derechos	\$250,000	\$398,973	\$396,973	\$396,973
Recargos de Licencias Reglamentadas y Comercial	\$240,000	\$337,941	\$337,941	\$337,941
Recargos por Refrendo de Fierros de Herrar	\$5,000	\$5,948	\$5,948	\$5,948
Recargos por Mantenimiento de areas comunes en Panteones	\$2,000	\$2,000	\$0	\$0
Otros Recargos	\$3,000	\$53,083	\$53,083	\$53,083
49.00 Derechos no Comprendidos en la Ley de Ingresos Vigente, Causados en Ejercicios Fiscales Anteriores Pendientes de Liquidación o Pago	\$250,000	\$282,698	\$34,608	\$34,608
Rezago de licencia reglamentaria	\$200,000	\$200,000	\$0	\$0
Rezago de licencia comercial	\$45,000	\$45,000	\$805	\$805
Rezago de fierros de herrar	\$5,000	\$5,000	\$1,305	\$1,305
Otros Tianguis San Jacinto	\$0	\$10,625	\$10,625	\$10,625
Otros Ingresos no identificados	\$0	\$22,073	\$22,073	\$22,073
51.00 Productos	\$500,000	\$941,968	\$848,319	\$848,319
INTERESES GENERADOS DE LAS CUENTAS BANCARIAS DEL MUNICIPIO	\$500,000	\$941,968	\$848,319	\$848,319
Cta. 1127319271 Fondo IV 2021 Fortamun	\$50,000	\$56,460	\$56,460	\$56,460
Cta. 1127319299 Fondo III 2021 Fism	\$300,000	\$394,369	\$394,369	\$394,369
Cta. 1133037549 Ingresos Propios 2021	\$50,000	\$50,000	\$46,122	\$46,122
Cta. 1133037521 Participaciones 2021	\$100,000	\$100,000	\$47,963	\$47,963
Cta. 0111214969 5 al Millar	\$0	\$18	\$18	\$18
Cta. 1127319244 Prog. Infraestructura 2020	\$0	\$1,030	\$1,030	\$1,030
Cta. 1096319256 ISR Enajenacion de Bienes Inmuebles	\$0	\$3,975	\$3,975	\$3,975
Cta. 0592447234 Fondo Resarcitorio 2019	\$0	\$4	\$4	\$4
Cta. 1090005968 Rem Resarcitorio 2018	\$0	\$205	\$103	\$103
Cta. 1133037482 Convenio IEA Techumbre 2020	\$0	\$634	\$317	\$317
Cta. 1133037530 Fondo Resarcitorio 2021	\$0	\$27,911	\$27,911	\$27,911
Cta. 1091880263 SIIM 2021	\$0	\$10,324	\$10,324	\$10,324
Cta.2961 Fondo de Apoyo Productivo Ejercicios Anteriores	\$0	\$51,007	\$51,007	\$51,007
Cta. 0111793896 (Rescate de E.P. 2018)	\$0	\$2	\$2	\$2
Cta.0114242610 Resarcitorio 2020	\$0	\$3,201	\$1,600	\$1,600
Cta.0114242475 Ingresos Propios 2021 Bancomer	\$0	\$16,818	\$16,818	\$16,818
Cta.0116055339 ISR Participable 2021(Bancomer)	\$0	\$154,573	\$154,573	\$154,573
Cta.1135765686 Financiamiento 2018, 2019,2020	\$0	\$71,428	\$35,715	\$35,715
Cta.1143333660 Fortamun 2018	\$0	\$7	\$7	\$7
Cta.1157488204 Ingresos Propios 2022	\$0	\$1	\$1	\$1
Cta.1157488174 Participaciones 2022	\$0	\$1	\$1	\$1
Cta.1157488192 Participaciones ISR Enajenación B.I. 2022	\$0	\$1	\$1	\$1
Cta. 1157488183 Fondo Resarcitorio 2022	\$0	\$1	\$1	\$1
59.00 Productos no Comprendidos en la Ley de Ingresos Vigente, Causados en Ejercicios Fiscales Anteriores Pendientes de Liquidación o Pago	\$20,000	\$20,000	\$0	\$0
Productos no Comprendidos en la Ley de Ingresos Vigente, Causados en Ejercicios Fiscales Anteriores Pendientes de Liquidacion	\$20,000	\$20,000	\$0	\$0
81.00 Aprovechamientos	\$1,620,000	\$5,115,237	\$4,790,365	\$4,790,365
81-02 MULTAS	\$1,600,000	\$2,301,448	\$1,977,269	\$1,977,269

MTRO. FRANCISCO JAVIER RIVERA LUEVANO
PRESIDENTE MUNICIPAL

PROFA. ALMA GUADALUPE ZAPATA CASTORENA
SÍNDICA MUNICIPAL

C.P. IRMA DOMÍNGUEZ AGUILAR
TESORERA MUNICIPAL

10. Reporte de la Recaudación

MUNICIPIO DE RINCÓN DE ROMOS
ANÁLISIS DE LOS INGRESOS AL 31 DICIEMBRE 2021
ANUALIZADA

	Ley de Ingresos Estimada	Ley de Ingresos Modificada	Ingresos Devengados	Ingresos Recaudados
Infracciones a la Ley de Movilidad	\$800,000	\$1,486,592	\$1,486,592	\$1,486,592
Multas impuestas por Seguridad Pública	\$450,000	\$450,000	\$295,310	\$295,310
Multas por Daños a la Vía Pública	\$20,000	\$20,000	\$2,900	\$2,900
Sanciones y Multas en Materia de Desarrollo Urbano	\$15,000	\$15,000	\$0	\$0
Sanciones y Multas en Materia Forestal	\$15,000	\$15,000	\$0	\$0
Multa por registro extemporaneo del 5% del valor catastral	\$150,000	\$164,855	\$164,855	\$164,855
Otras Multas	\$150,000	\$150,000	\$27,632	\$27,632
61.00 OTROS APROVECHAMIENTOS	\$20,000	\$2,813,790	\$2,813,076	\$2,813,076
OTROS APROVECHAMIENTOS	\$10,000	\$37,488	\$37,488	\$37,488
Donativos en Especie	\$5,000	\$27,488	\$27,488	\$27,488
Donativos en Efectivo	\$5,000	\$10,000	\$10,000	\$10,000
Accesorios de Aprovechamientos	\$10,000	\$10,000	\$9,287	\$9,287
REMANENTES	\$0	\$2,766,302	\$2,766,302	\$2,766,302
REMANENTE CONVENIO IEA - MPIO 2020	\$0	\$109,198	\$109,198	\$109,198
REMANENTE 5 AL MILLAR	\$0	\$31,913	\$31,913	\$31,913
REMANENTE FONDO RESARCITORIO 2018	\$0	\$111,098	\$111,098	\$111,098
REMANENTE FONDO RESARCITORIO 2020	\$0	\$61,591	\$61,591	\$61,591
REMANENTES TECHUMBRE CECYTEA 2020	\$0	\$59,725	\$59,725	\$59,725
FINANCIAMIENTO DE EJERCICIOS 2018,2019,2020	\$0	\$2,392,778	\$2,392,778	\$2,392,778
99.00 <u>Aprovechamientos no Comprendidos en la Ley de Ingresos Vigente, Causados en Ejercicios Fiscales Anteriores Pendientes de Liquidación o Pago</u>	\$100,000	\$100,000	\$6,521	\$6,521
Aprovechamientos No Comprendidos en el Ley Vigente, Causados en Ejercicios Fiscales Anteriores	\$100,000	\$100,000	\$6,521	\$6,521
81.00 <u>Participaciones</u>	\$108,053,000	\$119,944,980	\$116,360,387	\$116,360,387
Fondo General de Participaciones	\$63,573,000	\$71,980,682	\$71,980,682	\$71,980,682
Fondo de Fomento Municipal	\$24,007,000	\$26,833,288	\$26,833,288	\$26,833,288
Impuesto Especial Sobre Producción y Servicios	\$2,177,000	\$2,177,000	\$1,932,963	\$1,932,963
Fondo de Fiscalización y Recaudación	\$3,531,000	\$4,182,694	\$4,182,694	\$4,182,694
Impuesto a la Gasolina y Diesel	\$2,295,000	\$2,295,000	\$1,973,716	\$1,973,716
Impuesto Sobre la Renta Participable	\$10,874,000	\$10,874,000	\$7,854,728	\$7,854,728
Impuesto Sobre la Renta Participable por enajenación de Bienes Inmuebles	\$1,595,000	\$1,602,316	\$1,602,316	\$1,602,316
82.00 <u>Aportaciones</u>	\$77,951,000	\$78,061,429	\$78,061,429	\$78,061,429
Fondo de Aportaciones para la Infraestructura Social Municipal (FISM)	\$40,607,000	\$39,419,839	\$39,419,839	\$39,419,839
Fondo de Aportaciones para el Fortalecimiento de los Municipios y de las Demarcaciones Territoriales del DF (FORTAMUN)	\$37,344,000	\$38,641,590	\$38,641,590	\$38,641,590
83.00 <u>Convenios</u>	\$0	\$448,519	\$448,519	\$448,519
Convenio IEA	\$0	\$23,000	\$23,000	\$23,000
Convenio de Reasignación	\$0	\$425,519	\$425,519	\$425,519
84.00 <u>Incentivos Derivados de la Colaboración Fiscal</u>	\$5,606,700	\$5,872,589	\$5,660,107	\$5,660,107
Impuesto Sobre Tenencia o Uso de Vehículos Estatal	\$24,000	\$24,000	\$12,309	\$12,309
Impuesto Sobre Tenencia o Uso de Vehículos Federal	\$300	\$2,207	\$2,207	\$2,207
Impuesto Sobre Automóviles Nuevos	\$1,278,000	\$1,278,000	\$1,144,664	\$1,144,664
Fondo Especial para el Fortalecimiento de las Haciendas Municipales Estatal	\$37,000	\$37,000	\$4,201	\$4,201
Fondo Especial para el Fortalecimiento de las Haciendas Municipales Federal	\$400	\$754	\$754	\$754
Fondo Resarcitorio	\$3,754,000	\$4,017,608	\$4,017,608	\$4,017,608
Impuesto Sobre la Venta Final de Bebidas con Contenido Alcohólico	\$241,000	\$241,000	\$226,006	\$226,006
Fondo de Compensación del Impuesto Sobre Automóviles Nuevos	\$272,000	\$272,000	\$252,358	\$252,358
Total	\$221,337,700	\$260,661,680	\$240,618,774	\$240,618,774

MTRO. FRANCISCO JAVIER RIVERA LUEVANO
PRESIDENTE MUNICIPAL

PROFA. ALMA GUADALUPE ZAPATA CASTORENA
SÍNDICA MUNICIPAL

C.P. IRMA DOMÍNGUEZ AGUILAR
TESORERA MUNICIPAL



MUNICIPIO DE RINCÓN DE ROMOS AL 31 DICIEMBRE DE 2021
NOTAS A LOS ESTADOS FINANCIEROS
c) NOTAS DE GESTIÓN ADMINISTRATIVA
ANUALIZADA

11. Información sobre la Deuda y el Reporte Analítico de la Deuda

Estado Analítico de la Deuda y Otros Pasivos
Del 01 de Enero al 31 Diciembre del 2021

Denominación de las Deudas	Moneda de Contratación	Institución o País Acreedor	Saldo Inicial del Periodo	Saldo Final del Periodo
DEUDA PÚBLICA				
Corto Plazo				
Deuda Interna				
Instituciones de Crédito	Peso	México	0	0
Títulos y Valores	Peso	México	0	0
Arrendamientos Financieros	Peso	México	0	0
Deuda Externa				
Organismos Financieros Internacion	Peso	México	0	0
Deuda Bilateral	Peso	México	0	0
Títulos y Valores	Peso	México	0	0
Arrendamientos Financieros	Peso	México	0	0
Subtotal a Corto Plazo			0	0
Largo Plazo				
Deuda Interna				
Instituciones de Crédito	Peso	México	0	0
Títulos y Valores	Peso	México	0	0
Arrendamientos Financieros	Peso	México	0	0
Deuda Externa				
Organismos Financieros Internacion	Peso	México	0	0
Deuda Bilateral	Peso	México	0	0
Títulos y Valores	Peso	México	0	0
Arrendamientos Financieros	Peso	México	0	0
Subtotal a Largo Plazo			0	0
Otros Pasivos	Peso	México	88,817,701	53,114,447
Total Deuda y Otros Pasivos			88,817,701	53,114,447

12. Calificaciones otorgadas

A la fecha de las presentes notas, el Municipio de Rincón de Romos no ha realizado alguna transacción que esté sujeta a una calificación crediticia.

13. Proceso de Mejora

Se informará de:

- Principales Políticas de control interno: En el área de Contraloría se tienen avances de las políticas de Control Interno basado en el modelo (COSO), así como los siguientes: Lineamiento del fono de Gestión Social, Manual para el Manejo de fondos revolventes, Reglas de carácter para la aplicación de Subsidios, Norma para el Manejo y Control de los Viáticos o Gastos de Viaje.
- Medidas de desempeño financiero, metas y alcance: El Municipio de Rincón de Romos tiene como meta y alcance la aplicación del Ejercicio del presupuesto con eficacia y eficiencia.

14. Información por Segmentos

En referencia a este apartado el Municipio de Rincón de Romos, hace mención que no considera necesario revelar la información financiera de manera segmentada debido a la diversidad de actividades y operaciones que se realizan.

15. Eventos Posteriores al Cierre

El Municipio de Rincón de Romos, no ha registrado Eventos Posteriores al Cierre del 31 Diciembre 2021.

16. Partes Relacionadas

No existen partes relacionadas que pudieran ejercer influencia significativa sobre la toma de decisiones financieras y operativas.

17. Responsabilidad Sobre la Presentación Razonable de la Información Contable

El Municipio de Rincón de Romos, presenta su Información Contable firmada en cada página de la misma e incluye al final la siguiente leyenda: "Bajo protesta de decir verdad declaramos que los Estados Financieros y sus notas, son razonablemente correctos y son responsabilidad del emisor". Lo anterior, no será aplicable para la información contable consolidada.

MTRO. FRANCISCO JAVIER RIVERA LUEVANO
PRESIDENTE MUNICIPAL

PROFA. ALMA GUADALUPE ZAPATA CASTORENA
SÍNDICA MUNICIPAL

C.P. IRMA DOMÍNGUEZ AGUILAR
TESORERA MUNICIPAL

II. INFORMACIÓN

PRESUPUESTAL

A handwritten signature in blue ink, consisting of a stylized, cursive letter 'P' followed by a long, diagonal stroke extending upwards and to the right.

1) Estado Analítico de Ingresos

A handwritten blue checkmark is located in the lower-left quadrant of the page. It consists of a single, fluid stroke that forms a loop at the bottom left and extends upwards and to the right.



Cuenta Pública 2021
 Municipio de Rincon de Romos
 Estado Analítico de Ingresos
 Del 1 de Enero al 31 de Diciembre de 2021
 ANUALIZADA

Rubro de Ingresos	Estimado	Ampliaciones y Reducciones	Ingreso Modificado	Devengado	Recaudado	Diferencia
	(1)	(2)	(3=1+2)	(4)	(5)	(6=5-4)
Impuestos	10,840,000	5,387,228	16,227,228	15,566,310	15,566,310	4,726,310
Cuotas y Aportaciones de Seguridad Social	0	0	0	0	0	0
Contribuciones de Mejoras	30,000	0	30,000	0	0	-30,000
Derechos	16,617,000	9,282,750	25,899,750	20,876,817	20,876,817	4,259,817
Productos	520,000	441,988	961,988	848,319	848,319	328,319
Aprovechamientos	1,720,000	3,495,237	5,215,237	4,796,886	4,796,886	3,076,886
Ingresos por Venta de Bienes, Prestación de Servicios y Otros Ingresos	0	0	0	0	0	0
Participaciones, Aportaciones, Convenios, Incentivos Derivados de la Colaboración Fiscal y Fondos Distintos de Aportaciones y Jubilaciones	191,610,700	10,716,797	202,327,497	198,530,442	198,530,442	6,619,742
Transferencias, Asignaciones, Subsidios y Subvenciones, y Pensiones	0	0	0	0	0	0
Ingresos Derivados de Financiamientos	0	0	0	0	0	0
Total	221,337,700	29,323,980	250,661,680	240,618,774	240,618,774	19,281,074
				Ingresos excedentes¹		

Rubro de Ingresos	Estimado	Ampliaciones y Reducciones	Ingreso Modificado	Devengado	Recaudado	Diferencia
	(1)	(2)	(3=1+2)	(4)	(5)	(6=5-4)
Ingresos del Poder Ejecutivo Federal o Estatal y de los Municipios	10,840,000	5,387,228	16,227,228	15,566,310	15,566,310	4,726,310
Impuestos	0	0	0	0	0	0
Cuotas y Aportaciones de Seguridad Social	30,000	0	30,000	0	0	-30,000
Contribuciones de Mejoras	16,617,000	9,282,750	25,899,750	20,876,817	20,876,817	4,259,817
Derechos	520,000	441,988	961,988	848,319	848,319	328,319
Productos	1,720,000	3,495,237	5,215,237	4,796,886	4,796,886	3,076,886
Aprovechamientos	191,610,700	10,716,797	202,327,497	198,530,442	198,530,442	6,619,742
Participaciones, Aportaciones, Convenios, Incentivos Derivados de la Colaboración Fiscal y Fondos Distintos de Aportaciones y Jubilaciones	0	0	0	0	0	0
Transferencias, Asignaciones, Subsidios y Subvenciones, y Pensiones y Jubilaciones	0	0	0	0	0	0
Ingresos de los Entes Públicos de los Poderes Legislativo y Judicial, de los Organos Autónomos y del Sector Parastatal o Paramunicipal, así como de las Empresas Productoras del Estado	0	0	0	0	0	0
Cuotas y Aportaciones de Seguridad Social	0	0	0	0	0	0
Productos	0	0	0	0	0	0
Ingresos por Venta de Bienes, Prestación de Servicios y Otros Ingresos	0	0	0	0	0	0
Transferencias, Asignaciones, Subsidios y Subvenciones, y Pensiones y Jubilaciones	0	0	0	0	0	0
Ingresos derivados de financiamiento	0	0	0	0	0	0
Ingresos Derivados de Financiamientos	0	0	0	0	0	0
Total	221,337,700	29,323,980	250,661,680	240,618,774	240,618,774	19,281,074
				Ingresos excedentes		

Nota: En el Ingreso modificado se incrementa en comparación del ingreso modificado a razón por el cierre del ejercicio fiscal, el sistema acumula los ingresos excedentes en el ingreso modificado.

MITRO FRANCISCO JAVIER RIVERA LUEVANO
 PRESIDENTE MUNICIPAL DE RINCON DE ROMOS

PROFRA ALMA GUADALUPE ZAPATA CASTORENA
 SINDICA MUNICIPAL


 C.P. IRMA DOMÍNGUEZ AGUILAR
 TESORERA MUNICIPAL

2) Estado Analítico del Ejercicio del Presupuesto de Egresos

Administrativa

A handwritten signature in blue ink, consisting of a large, stylized letter 'P' followed by a long, diagonal stroke extending upwards and to the right.



Cuenta Pública 2021
Municipio de Rincón de Romos
Estado Analítico del Ejercicio del Presupuesto de Egresos
Clasificación Administrativa
Del 1 de Enero al 31 de Diciembre de 2021
ANUALIZADA

Concepto	Egresos					Subejercicio
	Aprobado 1	Ampliaciones/ (Reducciones) 2	Modificado 3 = (1 + 2)	Devengado 4	Pagado 5	
						6 = (3 - 4)
Sin Ramo/Dependencia						
H. Cabeldo	\$43,632,752	-\$1,524	\$43,631,228	\$43,631,228	\$43,631,228	\$0
Dirección de la Instancia de la Juventud	\$6,483,000	\$1,236,176	\$7,719,176	\$7,719,176	\$7,719,176	\$0
Coordinación de Asesores	\$649,500	-\$233,495	\$416,005	\$416,005	\$416,005	\$0
Dirección de Seguridad Pública y Movilidad	\$865,000	-\$525,713	\$339,287	\$339,287	\$339,287	\$0
Secretaría Particular	\$35,635,252	-\$478,492	\$35,156,760	\$35,156,760	\$35,156,760	\$0
Secretaría Particular	\$4,496,417	\$460,937	\$4,957,354	\$4,957,354	\$4,957,354	\$0
Coordinación de Gestión Social	\$1,472,521	\$285,066	\$1,757,587	\$1,757,587	\$1,757,587	\$0
Coordinación de Comunicación Social y Relaciones Públicas	\$1,220,176	\$174,126	\$1,394,302	\$1,394,302	\$1,394,302	\$0
Departamento de Información y Prensa	\$508,176	\$93,118	\$601,294	\$601,294	\$601,294	\$0
Departamento de Imagen	\$142,782	-\$20,000	\$122,782	\$122,782	\$122,782	\$0
Departamento de logística	\$529,400	-\$82,339	\$447,061	\$447,061	\$447,061	\$0
Sistema para el Desarrollo Integral de la Familia	\$623,362	\$10,966	\$634,328	\$634,328	\$634,328	\$0
Dirección del Sistema para el Desarrollo Integral de la Familia.	\$7,808,068	\$318,974	\$8,127,042	\$8,127,042	\$8,127,042	\$0
Departamento de Programas Gubernamentales	\$2,438,380	\$279,417	\$2,717,797	\$2,717,797	\$2,717,797	\$0
Departamento de Grupos de Adultos Mayores	\$795,374	-\$30,290	\$765,084	\$765,084	\$765,084	\$0
Departamento de Psicología	\$1,029,674	-\$197,021	\$832,653	\$832,653	\$832,653	\$0
Departamento de Trabajo Social	\$153,500	\$3,775	\$157,275	\$157,275	\$157,275	\$0
Departamento de Terapia Física	\$277,879	\$17,544	\$295,423	\$295,423	\$295,423	\$0
Departamento de Medicina Familiar	\$377,355	-\$7,324	\$370,031	\$370,031	\$370,031	\$0
Departamento de Protección a la Familia y Defensa del Menor	\$91,618	-\$29,956	\$61,662	\$61,662	\$61,662	\$0
Director de la Estancia Infantil (CENDI- DIF)	\$491,288	-\$43,674	\$447,614	\$447,614	\$447,614	\$0
Dirección de Instancia de la Mujer	\$2,153,000	\$326,504	\$2,479,504	\$2,479,504	\$2,479,504	\$0
Dirección de Instancia de la Mujer	\$743,047	\$72,908	\$815,955	\$815,955	\$815,955	\$0
Departamento Jurídico	\$634,674	\$88,549	\$723,223	\$723,223	\$723,223	\$0
Órgano Interno de Control	\$108,373	-\$15,641	\$92,732	\$92,732	\$92,732	\$0
Órgano Interno de Control	\$2,214,274	\$465,058	\$2,679,332	\$2,679,332	\$2,679,332	\$154,481
Dirección de Auditoría	\$798,074	\$207,322	\$1,005,396	\$903,053	\$903,053	\$102,342
Departamento de Auditoría	\$624,000	\$169,327	\$793,327	\$741,189	\$741,189	\$52,138
Departamento de Transparencia	\$177,200	-\$25,000	\$152,200	\$152,200	\$152,200	\$0
Autoridad Investigadora	\$205,000	\$100,158	\$305,158	\$305,158	\$305,158	\$0
Autoridad Substanciadora y Resolutora	\$205,000	\$5,328	\$210,328	\$210,328	\$210,328	\$0
Secretaría del H. Ayuntamiento y Dirección General de Gobierno	\$205,000	\$7,924	\$212,924	\$212,924	\$212,924	\$0
Subdirección General de Gobierno	\$10,184,930	\$1,524,806	\$11,709,736	\$11,709,736	\$11,709,736	\$0
Departamento de Archivo General	\$2,533,936	\$765,069	\$3,299,005	\$3,299,005	\$3,299,005	\$0
Departamento de Protección Civil y Bomberos	\$282,500	-\$176,498	\$106,002	\$106,002	\$106,002	\$0
Departamento de Reglamentos y Licencias	\$227,000	-\$6,521	\$220,479	\$220,479	\$220,479	\$0
Departamento de Control Sanitario	\$1,708,748	-\$167,457	\$1,541,291	\$1,541,291	\$1,541,291	\$0
Coordinación de Delegaciones y Comisarias	\$794,180	\$198,350	\$992,530	\$992,530	\$992,530	\$0
Delegado Municipal de Pabellón de Hidalgo	\$1,417,000	\$458,803	\$1,875,803	\$1,875,803	\$1,875,803	\$0
Delegado Municipal de Pablo Escaleras	\$232,000	-\$18	\$231,982	\$231,982	\$231,982	\$0
Delegado Municipal de San Jacinto	\$566,747	\$121,709	\$688,456	\$688,456	\$688,456	\$0
	\$721,736	-\$47,613	\$674,123	\$674,123	\$674,123	\$0
	\$725,108	\$124,071	\$849,179	\$849,179	\$849,179	\$0



Cuenta Pública 2021
Municipio de Rincón de Romos
Estado Analítico del Ejercicio del Presupuesto de Egresos
Clasificación Administrativa
Del 1 de Enero al 31 de Diciembre de 2021
ANUALIZADA

Concepto	Egresos					Subejercicio
	Aprobado 1	Ampliaciones/ (Reducciones) 2	Modificado 3 = (1 + 2)	Devenigado 4	Pagado 5	
Comisarios Municipales	\$976,075	\$254,911	\$1,230,986	\$1,230,986	\$1,230,986	\$0
Dirección Jurídica	\$1,202,700	\$269,676	\$1,472,376	\$1,472,376	\$1,472,376	\$0
Dirección Jurídica	\$608,200	\$219,339	\$827,539	\$827,539	\$827,539	\$0
Departamento de Jueces Calificadores	\$584,500	\$50,337	\$634,837	\$644,837	\$644,837	\$0
Tesorería Municipal	\$13,026,795	\$1,031,760	\$14,058,555	\$14,058,555	\$14,058,555	\$0
Tesorería Municipal	\$10,727,136	\$945,916	\$11,673,052	\$11,673,052	\$11,673,052	\$0
Departamento de Egresos	\$666,136	\$32,950	\$699,086	\$699,086	\$699,086	\$0
Departamento de Ingresos y Catastro	\$1,275,723	\$181,771	\$1,457,494	\$1,457,494	\$1,457,494	\$0
Departamento de Presupuesto	\$185,800	-\$133,000	\$52,800	\$52,800	\$52,800	\$0
Departamento de Fondos Federales	\$172,000	\$4,123	\$176,123	\$176,123	\$176,123	\$0
Dirección de Planeación y Desarrollo Urbano	\$4,245,171	-\$565,572	\$3,679,599	\$3,679,599	\$3,679,599	\$0
Dirección de Planeación y Desarrollo Urbano	\$674,000	\$74,166	\$748,166	\$748,166	\$748,166	\$0
Subdirector de Planeación y Desarrollo Urbano	\$274,000	-\$15,800	\$258,200	\$258,200	\$258,200	\$0
Departamento de Información y Proyectos	\$550,000	-\$31,400	\$518,600	\$518,600	\$518,600	\$0
Departamento de Planes y Programas	\$488,401	-\$307,187	\$181,214	\$181,214	\$181,214	\$0
Departamento de Regularización y Ordenamiento	\$538,400	-\$236,927	\$301,473	\$301,473	\$301,473	\$0
Departamento de Atención y Gestión Urbana	\$1,228,610	\$230,996	\$1,459,606	\$1,459,606	\$1,459,606	\$0
Departamento de Cultura e Imagen Urbana	\$491,760	-\$279,420	\$212,340	\$212,340	\$212,340	\$0
Dirección de Obras Públicas	\$52,169,529	-\$1,516,598	\$50,652,931	\$49,164,798	\$38,022,835	\$1,488,133
Dirección de Obras Públicas	\$48,343,163	-\$1,340,280	\$47,002,903	\$45,514,770	\$34,475,815	\$1,488,133
Departamento de Proyectos	\$600,592	-\$118,794	\$481,798	\$481,798	\$481,798	\$0
Departamento de Licitaciones	\$960,036	\$80,883	\$1,040,919	\$940,919	\$940,919	\$0
Departamento de Supervisión	\$2,365,738	-\$138,427	\$2,227,311	\$2,227,311	\$2,124,303	\$0
Dirección de Administración	\$26,989,294	\$3,048,747	\$30,038,041	\$30,038,041	\$30,038,041	\$0
Dirección de Administración	\$2,005,625	\$285,657	\$2,291,282	\$2,291,282	\$2,291,282	\$0
Departamento de Recursos Humanos	\$19,947,468	\$2,023,064	\$21,970,532	\$21,970,532	\$21,970,532	\$0
Departamento de Informática	\$668,768	\$65,823	\$734,591	\$934,591	\$934,591	\$0
Departamento de Compras	\$915,462	\$107,275	\$1,022,737	\$1,022,737	\$1,022,737	\$0
Departamento de Servicios Generales e Intendencia	\$2,943,109	\$645,003	\$3,588,112	\$3,588,112	\$3,588,112	\$0
Departamento de Control Patrimonial	\$308,862	-\$78,076	\$230,786	\$230,786	\$230,786	\$0
Dirección de Desarrollo Social y Concertación	\$5,643,436	\$143,616	\$5,787,052	\$5,787,052	\$5,787,052	\$0
Dirección de Desarrollo Social y Concertación	\$1,935,168	\$1,174,639	\$3,109,807	\$3,109,807	\$3,109,807	\$0
Departamento de Programas Sociales	\$1,419,000	\$146,857	\$1,565,857	\$1,565,857	\$1,565,857	\$0
Departamento de Promoción y Concertación Social	\$2,289,268	-\$1,177,881	\$1,111,387	\$1,111,387	\$1,111,387	\$0
Dirección de Desarrollo Agropecuario	\$1,847,464	-\$183,604	\$1,663,860	\$1,663,860	\$1,663,860	\$0
Dirección de Desarrollo Agropecuario	\$1,228,300	-\$257,046	\$971,254	\$971,254	\$971,254	\$0
Departamento de Desarrollo Rural	\$112,400	\$0	\$112,400	\$112,400	\$112,400	\$0
Departamento de Fomento Agropecuario	\$506,764	\$73,442	\$580,206	\$580,206	\$580,206	\$0
Dirección de Servicios Públicos Municipales	\$5,299,815	\$3,318,789	\$8,618,604	\$8,618,704	\$8,618,704	\$0
Dirección de Servicios Públicos Municipales	\$2,833,468	\$3,814,543	\$6,648,011	\$6,648,011	\$6,648,011	\$0
Coordinación Administrativa	\$237,500	\$118,640	\$356,140	\$356,140	\$356,140	\$0
Departamento de Aseo Público	\$7,376,190	\$2,192,068	\$9,568,258	\$9,568,258	\$9,568,258	\$0
Departamento de Alumbrado Público	\$3,815,878	-\$3,217,057	\$598,821	\$15,457,914	\$15,457,914	\$0
Departamento de Parques y Jardines	\$1,138,924	\$289,091	\$1,428,015	\$3,984,999	\$3,984,999	\$0
Departamento de Panteones	\$1,222,983	-\$47,616	\$1,175,367	\$1,175,367	\$1,175,367	\$0
Departamento de Ecología y casa de maizana	\$3,628,700	-\$1,365,670	\$2,263,030	\$2,263,030	\$2,263,030	\$0
Dirección de Desarrollo Económico y Turismo	\$1,259,000	\$76,319	\$1,335,319	\$1,335,319	\$1,335,319	\$0
Dirección de Desarrollo Económico y Turismo	\$1,259,000	\$76,319	\$1,335,319	\$1,335,319	\$1,335,319	\$0
Departamento de Ferias Regionales y Turismo	\$1,394,500	-\$1,203,116	\$191,384	\$191,384	\$191,384	\$0



Cuenta Pública 2021
Municipio de Rincón de Romos
Estado Analítico del Ejercicio del Presupuesto de Egresos
Clasificación Administrativa
Del 1 de Enero al 31 de Diciembre de 2021
ANUALIZADA

Concepto	Egresos				Pagado	Subejercicio
	Aprobado	Ampliaciones/ (Reducciones)	Modificado	Devenigado		
	1	2	3 = (1 + 2)	4	5	6 = (3 - 4)
Departamento de Desarrollo Económico	\$377,500	-\$149,571	\$227,929	\$227,929	\$227,929	\$0
Departamento de Fondo Productivo Municipal	\$258,500	-\$67,481	\$191,019	\$171,019	\$171,019	\$0
Departamento de Promoción Cultural	\$339,200	-\$1,822	\$337,378	\$337,378	\$337,378	\$0
Dirección de Deportes	\$6,415,208	\$2,000,684	\$8,415,892	\$8,415,892	\$8,415,892	\$0
Dirección de Deportes	\$824,000	\$182,969	\$1,006,969	\$1,006,969	\$1,006,969	\$0
Coordinación Administrativa de Espacios Deportivos	\$2,358,494	\$626,309	\$2,984,803	\$2,984,803	\$2,984,803	\$0
Departamento de Fomento Deportivo	\$599,299	\$219,656	\$819,155	\$819,155	\$819,155	\$0
Departamento de Actividades Deportivas y Recreativas	\$2,633,415	\$971,550	\$3,604,965	\$3,604,965	\$3,604,965	\$0
Dirección de Educación y Acción Cívica	\$1,333,000	-\$296,982	\$1,036,018	\$1,036,018	\$1,036,018	\$0
Dirección de Educación y Acción Cívica	\$845,000	-\$278,093	\$566,907	\$566,907	\$566,907	\$0
Departamento de Educación y Acción Cívica	\$488,000	-\$18,890	\$469,110	\$469,110	\$469,110	\$0
Dirección de Planeación y Seguimiento de Programas	\$457,000	-\$234,367	\$222,633	\$222,633	\$222,633	\$0
Dirección de Planeación y Seguimiento de Programas	\$223,000	-\$4,367	\$218,633	\$218,633	\$218,633	\$0
Departamento de Diagnóstico, Programación y Análisis	\$117,000	-\$115,000	\$2,000	\$2,000	\$2,000	\$0
Departamento de Seguimiento, Evaluación y Control	\$117,000	-\$115,000	\$2,000	\$2,000	\$2,000	\$0
Total del Gasto	\$221,337,700	\$8,491,636	\$229,829,336	\$228,186,723	\$217,044,760	\$1,642,613


 MTRO. FRANCISCO JAVIER RIVERA LUEVANO
 PRESIDENTE MUNICIPAL DE RINCON DE ROMOS


 C.P. IRMA DOMINGUEZ AGUILAR
 TESORERA MUNICIPAL


 PROFRA-ALEMA GUADALUPE ZAPATA CASTORENA
 SINDICA MUNICIPAL

3) Estado Analítico del Ejercicio del Presupuesto de Egresos


Económica







Cuenta Pública 2021
Municipio de Rincón de Romos
Estado Analítico del Ejercicio del Presupuesto de Egresos
Clasificación Económica (por Tipo de Gasto)
Del 1 de Enero al 31 de Diciembre de 2021
ANUALIZADA

Concepto	Egresos					Subejercicio 6 = (3 - 4)
	Aprobado	Ampliaciones/ (Reducciones)	Modificado	Devengado	Pagado	
	1	2	3 = (1 + 2)	4	5	
Gasto Corriente	164,986,700	10,112,879	175,099,579	175,004,231	174,901,223	95,348
Gasto de Capital	47,651,000	1,278,924	48,929,924	47,382,659	36,343,704	1,547,265
Amortización de la Deuda y Disminución de Pasivos	3,400,000	3,400,000	0	0	0	0
Pensiones y Jubilaciones	5,300,000	499,833	5,799,833	5,799,833	5,799,833	0
Participaciones	0	0	0	0	0	0
Total del Gasto	221,337,700	8,491,636	229,829,336	228,186,723	217,044,760	1,642,613



MTRO. FRANCISCO JAVIER RIVERA LUEVANO
PRESIDENTE MUNICIPAL DE RINCON DE ROMOS


C.P. IRMA DOMINGUEZ AGUILAR
TESORERA MUNICIPAL


PROFRA. ALMA GUADALUPE ZAPATA CASTORENA
SINDICA MUNICIPAL

4) Estado Analítico del Ejercicio del Presupuesto de Egresos

Por Objeto del Gasto





Cuenta Pública 2021
Municipio de Rincón de Romos
Estado Analítico del Ejercicio del Presupuesto de Egresos
Clasificación por Objeto del Gasto (Capítulo y Concepto)
Del 1 de Enero al 31 de Diciembre de 2021
ANUALIZADA

Concepto	Egresos				Pagado	Subejercicio
	Aprobado	Ampliaciones/ (Reducciones)	Modificado	Devengado		
	1	2	3 = (1 + 2)	4	5	6 = (3 - 4)
Servicios Personales	111,487,700	4,477,824	115,965,524	115,965,524	115,965,524	0
Remuneraciones al Personal de Carácter Permanente	72,958,557	5,380,039	78,338,596	78,338,596	78,338,596	0
Remuneraciones al Personal de Carácter Transitorio	0	0	0	0	0	0
Remuneraciones Adicionales y Especiales	17,424,852	578,038	18,002,890	18,002,890	18,002,890	0
Seguridad Social	16,940,000	-20,987	16,919,013	16,919,013	16,919,013	0
Otras Prestaciones Sociales y Económicas	4,164,291	-1,459,267	2,705,024	2,705,024	2,705,024	0
Previsiones	0	0	0	0	0	0
Pago de Estímulos a Servidores Públicos	0	0	0	0	0	0
Materiales y Suministros	22,362,000	-100,574	22,261,426	22,228,011	22,125,003	33,415
Materiales de Administración, Emisión de Documentos y Artículos Oficiales	1,879,000	-373,354	1,505,646	1,472,231	1,472,231	33,415
Alimentos y Utensilios	300,000	-8,650	291,350	291,150	291,150	0
Materiales Primas y Materiales de Producción y Comercialización	490,000	80,760	570,760	570,760	570,760	0
Materiales y Artículos de Construcción y de Reparación	11,130,000	-3,008,056	8,121,944	8,121,944	8,018,936	0
Productos Químicos, Farmacéuticos y de Laboratorio	87,000	-46,723	38,277	38,277	38,277	0
Combustibles, Lubricantes y Aditivos	5,638,000	2,252,960	7,890,960	7,890,960	7,890,960	0
Vestuario, Blancos, Prendas de Protección y Artículos Deportivos	270,000	-169,175	100,825	100,825	100,825	0
Materiales y Suministros Para Seguridad	10,000	-10,000	0	0	0	0
Herramientas, Refacciones y Accesorios Menores	2,558,000	1,183,865	3,741,865	3,741,865	3,741,865	0
Servicios Generales	20,201,300	1,135,800	21,337,100	21,275,167	21,275,167	61,933
Servicios de Arrendamiento	8,457,300	1,821,296	10,278,596	10,278,596	10,278,596	0
Servicios Profesionales, Científicos, Técnicos y Otros Servicios	200,000	3,479	203,479	203,479	203,479	0
Servicios Financieros, Bancarios y Comerciales	1,795,000	313,546	2,108,546	2,046,613	2,046,613	0
Servicios de Instalación, Reparación, Mantenimiento y Conservación	820,000	61,931	881,931	881,931	881,931	0
Servicios de Comunicación Social y Publicidad	3,408,000	-136,947	3,271,053	3,271,053	3,271,053	0
Servicios de Traslado y Viáticos	80,000	-64,872	15,128	15,128	15,128	0
Servicios Oficiales	75,000	-49,384	25,616	25,616	25,616	0
Otros Servicios Generales	3,445,000	-1,763,866	1,681,134	1,681,134	1,681,134	0
Transferencias, Asignaciones, Subsidios y Otras Ayudas	15,950,700	950,616	16,901,316	16,901,316	16,901,316	0
Transferencias Internas y Asignaciones al Sector Público	5,850,000	4,692,594	10,542,594	10,542,594	10,542,594	0
Transferencias al Resto del Sector Público	0	-496,644	-496,644	-496,644	-496,644	0
Subsidios y Subvenciones	0	0	0	0	0	0
Ayudas Sociales	4,800,700	4,689,404	9,490,104	9,490,104	9,490,104	0
Pensiones y Jubilaciones	5,300,000	499,833	5,799,833	5,799,833	5,799,833	0
Transferencias a Fideicomisos, Mandatos y Otros Análogos	0	0	0	0	0	0
Transferencias a la Seguridad Social	0	0	0	0	0	0
Donativos	0	0	0	0	0	0
Bienes Muebles, Inmuebles e Intangibles	790,000	3,776,937	4,566,937	4,498,010	4,498,010	68,928
Mobiliario y Equipo de Administración	220,000	285,566	505,566	436,638	436,638	68,928
Mobiliario y Equipo Educativo y Recreativo	20,000	-20,000	0	0	0	0
Equipo e Instrumental Médico y de Laboratorio	0	0	0	0	0	0
Vehículos y Equipo de Transporte	250,000	3,643,380	3,893,380	3,893,380	3,893,380	0
Equipo de Defensa y Seguridad	0	0	0	0	0	0
Maquinaria, Otros Equipos y Herramientas	290,000	-133,589	156,412	156,412	156,412	0
Activos Biológicos	0	0	0	0	0	0
Bienes Inmuebles	0	0	0	0	0	0
Activos Intangibles	10,000	1,580	11,580	11,580	11,580	0
Inversión Pública	46,861,000	-2,498,013	44,362,987	42,884,650	31,845,695	1,478,338
Obra Pública en Bienes de Dominio Público	42,361,000	-7,091,421	35,269,579	35,154,882	25,177,248	114,697



Cuenta Pública 2021
Municipio de Rincón de Romos
Estado Analítico del Ejercicio del Presupuesto de Egresos
Clasificación por Objeto del Gasto (Capítulo y Concepto)
Del 1 de Enero al 31 de Diciembre de 2021
ANUALIZADA

Concepto	Egresos					Subejercicio
	Aprobado 1	Ampliaciones/ (Reducciones) 2	Modificado 3 = (1 + 2)	Devengado 4	Pagado 5	
Obra Pública en Bienes Propios	4,500,000	4,593,408	9,093,408	7,729,768	6,668,446	1,363,640
Proyectos Productivos y Acciones de Fomento	0	0	0	0	0	0
Inversiones Financieras y Otras Provisiones	0	0	0	0	0	0
Inversiones Para el Fomento de Actividades Productivas	0	0	0	0	0	0
Acciones y Participaciones de Capital	0	0	0	0	0	0
Compra de Títulos y Valores	0	0	0	0	0	0
Concesión de Préstamos	0	0	0	0	0	0
Inversiones en Fideicomisos, Mandatos y Otros Análogos	0	0	0	0	0	0
Otras Inversiones Financieras	0	0	0	0	0	0
Provisiones para Contingencias y Otras Erogaciones Especiales	0	0	0	0	0	0
Participaciones y Aportaciones	285,000	407,069	692,069	692,069	692,069	0
Participaciones	0	0	0	0	0	0
Aportaciones	0	0	0	0	0	0
Convenios	285,000	407,069	692,069	692,069	692,069	0
Deuda Pública	3,400,000	-3,400,000	0	0	0	0
Amortización de la Deuda Pública	0	0	0	0	0	0
Intereses de la Deuda Pública	0	0	0	0	0	0
Comisiones de la Deuda Pública	0	0	0	0	0	0
Gastos de la Deuda Pública	0	0	0	0	0	0
Costo por Coberturas	0	0	0	0	0	0
Apoyos Financieros	0	0	0	0	0	0
Adeudos de Ejercicios Fiscales Anteriores (Adeñas)	3,400,000	-3,400,000	0	0	0	0
Total del Gasto	221,337,700	8,491,636	229,829,336	228,186,723	217,044,760	1,642,613

MTRO. FRANCISCO JAVIER RIVERA LUEVANO
PRESIDENTE MUNICIPAL DE RINCÓN DE ROMOS

PROFRA. ALMA GUADALUPE ZAPATA CASTORENA
SINDICA MUNICIPAL

C. P. IRMA DOMÍNGUEZ AGUILAR
TESORERA MUNICIPAL

5) Estado Analítico del Ejercicio del Presupuesto de Egresos

Funcional





Cuenta Pública 2021
Municipio de Rincón de Romos
Estado Analítico del Ejercicio del Presupuesto de Egresos
Clasificación Funcional (Finalidad y Función)
Del 1 de Enero al 31 de Diciembre de 2021
ANUALIZADA

Concepto	Egresos					Subejercicio 6 = (3 - 4)
	Aprobado	Amplicaciones/ (Reducciones)	Modificado	Devengado	Pagado	
	1	2	3 = (1 + 2)	4	5	
Gobierno	65,547,677	8,571,049	74,118,726	73,954,450	73,751,442	164,276
Legislación			0			0
Justicia			0			0
Coordinación de la Política de Gobierno			0			0
Relaciones Exteriores			0			0
Asuntos Financieros y Hacendarios			0			0
Seguridad Nacional			0			0
Asuntos de Orden Público y de Seguridad Interior			0			0
Otros Servicios Generales	65,547,677	8,571,049	74,118,726	73,954,450	73,751,442	164,276
Desarrollo Social	153,680,023	1,327,894	155,007,917	153,529,580	142,590,625	1,478,337
Protección Ambiental			0			0
Vivienda y Servicios a la Comunidad	86,787,915	-4,212,996	82,574,920	81,097,597	71,219,964	1,477,322
Salud	1,417,000	-34,807	1,382,193	1,382,193	1,382,193	0
Recreación, Cultura y Otras Manifestaciones Sociales	9,002,208	-4,907,283	13,909,491	13,908,476	12,847,154	1,015
Educación	0	170,250	170,250	170,250	170,250	0
Protección Social	49,429,900	-1,189,152	48,240,748	48,240,748	48,240,748	0
Otros Asuntos Sociales	7,043,000	1,687,315	8,730,315	8,730,315	8,730,315	0
Desarrollo Económico	2,110,000	-1,407,306	702,694	702,694	702,694	0
Asuntos Económicos, Comerciales y Laborales en General	125,000	-95,074	29,926	29,926	29,926	0
Agropecuaria, Silvicultura, Pesca y Caza	875,000	-202,232	672,768	672,768	672,768	0
Combustibles y Energía			0			0
Minería, Manufacturas y Construcción			0			0
Transporte			0			0
Comunicaciones			0			0
Turismo	1,050,000	-1,050,000	0	0	0	0
Ciencia, Tecnología e Innovación			0			0
Otras Industrias y Otros Asuntos Económicos	60,000	-60,000	0	0	0	0
Otras no Clasificadas en Funciones Anteriores	0	0	0	0	0	0
Transacciones de la Deuda Pública / Costo Financiero de la Deuda			0			0
Transferencias, Participaciones y Aportaciones entre Diferentes Niveles y Ordenes de Gobierno			0			0
Saneamiento del Sistema Financiero			0			0
Adeudos de Ejercicios Fiscales Anteriores			0			0
Total del Gasto	221,337,700	6,491,636	229,829,336	228,186,723	217,044,760	1,642,613

MTRO. FRANCISCO JAVIER RIVERA LUEVANO
PRESIDENTE MUNICIPAL DE RINCON DE ROMOS

C.P. IRMA DOMÍNGUEZ AGUILAR
TESORERA MUNICIPAL

PROFRA. ALMA GUADALUPE ZAPATA CASTORENA
SINDICA MUNICIPAL


6) Endeudamiento Neto






Cuenta Pública 2021
Municipio de Rincón de Romos
Endeudamiento Neto
Del 1 de Enero al 31 de Diciembre de 2021
ANUALIZADA


Identificación de Crédito o Instrumento	Contratación/Colocación	Amortización	Endeudamiento Neto
	A	B	C = A - B
Creditos Bancarios			
			0
			0
			0
			0
			0
			0
			0
			0
			0
Total Créditos Bancarios	0	0	0
Otros Instrumentos de Deuda			
			0
			0
			0
			0
			0
			0
			0
			0
			0
Total Otros Instrumentos de Deuda	0	0	0
TOTAL	0	0	0



MTRO. FRANCISCO JAVIER RIVERA LUEVANO
PRESIDENTE MUNICIPAL DE RINCÓN DE ROMOS



C.P. IRMA DOMINGUEZ AGUILAR
TESORERA MUNICIPAL



PROFRA. ALMA GUADALUPE ZAPATA CASTORENA
SINDICA MUNICIPAL

7) Intereses de la Deuda

A handwritten signature in blue ink, consisting of a stylized, cursive letter 'K' or similar character, located in the lower-left quadrant of the page.

Municipio de Rincón de Romos
AGUASCALIENTES
Flujo Operacional 2021
ANUALIZADA


DISPONIBILIDAD AL 1 DE ENERO DE 2021		
INGRESOS Y OTROS BENEFICIOS		
IMPUESTOS	\$15,566,246	
DERECHOS	\$20,876,882	
PRODUCTOS	\$848,319	
APROVECHAMIENTOS	\$2,030,584	
PARTICIPACIONES, APORTACIONES, CONVENIOS, INCENTIVOS DERIVADOS DE LA COLABORACIÓN	\$198,530,442	
TOTAL INGRESOS Y OTROS BENEFICIOS		<u>\$237,852,472</u> \$237,852,472
GASTOS Y OTRAS PERDIDAS		
SERVICIOS PERSONALES	\$115,965,524	
MATERIALES Y SUMINISTROS	\$22,228,011	
SERVICIOS GENERALES	\$21,275,167	
TRANSFERENCIAS INTERNAS Y ASIGNACIONES AL SECTOR PÚBLICO	\$5,353,356	
AYUDAS SOCIALES	\$9,490,104	
PENSIONES Y JUBILACIONES	\$5,799,833	
CONVENIOS	\$692,069	
ESTIMACIONES, DEPRECIACIONES, DETERIOROS, OBSOLESCENCIA Y AMORTIZACIONES	\$861,424	
INVERSIÓN PÚBLICA NO CAPITALIZABLE	\$78,900,697	
		\$260,566,184
DISPONIBILIDAD AL 31 DE DICIEMBRE DE 2021		<u><u>-\$22,713,712</u></u>
INTEGRACIÓN DE DISPONIBILIDAD AL 31 DE DICIEMBRE DE 2021		
CUENTAS DE BALANCE DEUDORA		
BANCOS/TESORERÍA	\$15,455,062	
INVERSIONES TEMPORALES (HASTA 3 MESES)	\$7,320,491	
CUENTAS POR COBRAR A CORTO PLAZO	\$149,204	
DEUDORES DIVERSOS POR COBRAR A CORTO PLAZO	\$1,849,415	
INGRESOS POR RECUPERAR A CORTO PLAZO	\$691,644	
ANTICIPO A PROVEEDORES POR ADQUISICIÓN DE BIENES Y PRESTACIÓN DE SERVICIOS A CORTO PLAZO	\$57,359	
ANTICIPO A PROVEEDORES POR ADQUISICIÓN DE BIENES INMUEBLES Y MUEBLES A CORTO PLAZO	\$43,800	
ANTICIPO A CONTRATISTAS POR OBRAS PÚBLICAS A CORTO PLAZO	\$202,055	
OTROS DERECHOS A RECIBIR EFECTIVO O EQUIVALENTES A LARGO PLAZO	\$39,212	
TERRENOS	\$30,248,336	
EDIFICIOS NO HABITACIONALES	\$127,017,399	
INFRAESTRUCTURA	\$8,677,837	
CONSTRUCCIONES EN PROCESO EN BIENES DE DOMINIO PÚBLICO	\$256,896,134	
CONSTRUCCIONES EN PROCESO EN BIENES PROPIOS	\$40,880,553	
MOBILIARIO Y EQUIPO DE ADMINISTRACIÓN	\$5,573,944	
MOBILIARIO Y EQUIPO EDUCACIONAL Y RECREATIVO	\$1,727,118	
VEHÍCULOS Y EQUIPO DE TRANSPORTE	\$25,422,580	
EQUIPO DE DEFENSA Y SEGURIDAD	\$95,400	
MAQUINARIA, OTROS EQUIPOS Y HERRAMIENTAS	\$982,908	
COLECCIONES, OBRAS DE ARTE Y OBJETOS VALIOSOS	\$179,800	
SOFTWARE	\$22,858	
LICENCIAS	\$70,809	
ESTUDIOS, FORMULACIÓN Y EVALUACIÓN DE PROYECTOS	\$2,997,903	
BIENES EN COMODATO	\$15,786,257	
		\$541,388,077
CUENTAS DE BALANCE ACREADORAS		
DEPRECIACIÓN ACUMULADA DE BIENES INMUEBLES	\$3,057,787	
DEPRECIACIÓN ACUMULADA DE BIENES MUEBLES	\$9,666,102	
PROVEEDORES POR PAGAR A CORTO PLAZO	\$519,440	
CONTRATISTAS POR OBRAS PÚBLICAS POR PAGAR A CORTO PLAZO	\$10,275,826	
TRANSFERENCIAS OTORGADAS POR PAGAR A CORTO PLAZO	\$4,793	
RETENCIONES Y CONTRIBUCIONES POR PAGAR A CORTO PLAZO	\$2,372,494	
OTRAS CUENTAS POR PAGAR A CORTO PLAZO	\$1,642,022	
INGRESOS POR CLASIFICAR	\$66,183	
OTROS DOCUMENTOS POR PAGAR A LARGO PLAZO	\$38,233,690	
APORTACIONES	\$1,622,441	
DONACIONES DE CAPITAL	\$914,500	
ACTUALIZACIÓN DE LA HACIENDA PÚBLICA/PATRIMONIO	\$171,059,363	
RESULTADOS DE EJERCICIOS ANTERIORES	\$385,871,802	
CAMBIOS EN POLÍTICAS CONTABLES	-\$181,306	
CAMBIOS POR ERRORES CONTABLES	-\$61,043,348	
		\$564,101,789
		<u><u>-\$22,713,712</u></u>

 MTRD. FRANCISCO JAVIER RIVERA LUEVANO
 PRESIDENTE MUNICIPAL DE RINCON DE ROMOS

 C.P. IRMA DOMÍNGUEZ AGUILAR
 TESORERA MUNICIPAL

 PROFRA. ALMA GUADALUPE ZAPATA CASTORENA
 SINDICA MUNICIPAL

III. INFORMACIÓN PROGRAMÁTICA

A handwritten signature in blue ink, consisting of several overlapping loops and lines, located in the lower-left quadrant of the page.

1) Gasto Por Categoría Programática

A handwritten signature in blue ink, consisting of a stylized, cursive letter 'd' or similar character.



Cuenta Pública 2021
Municipio de Rincon de Romos
Gasto por Categoría Programática
Del 1 de Enero al 31 de Diciembre de 2021
ANUALIZADA

Concepto	Egresos				Subejercicio 6 = (3 + 4)
	Aprobado 1	Ampliaciones/ (Reducciones) 2	Modificado 3 = (1 + 2)	Devengado 4	
Programas	221,337,700	8,491,636	229,829,336	228,186,723	1,642,613
Subsidios: Sector Social y Privado o Entidades Federativas y Municipios	0	0	0	0	0
Sujetos a Reglas de Operación	0	0	0	0	0
Otros Subsidios	0	0	0	0	0
Desempeño de las Funciones	135,616,978	1,148,733	136,765,711	135,124,113	1,641,598
Prestación de Servicios Públicos	92,096,444	-6,187,992	85,908,452	84,431,130	1,477,322
Provisión de Bienes Públicos	0	0	0	0	0
Planeación, seguimiento y evaluación de políticas públicas	4,925,171	-958,335	3,966,836	3,966,836	0
Promoción y fomento	38,595,363	8,295,060	46,890,423	46,726,147	164,276
Regulación y supervisión	0	0	0	0	0
Funciones de las Fuerzas Armadas (Únicamente Gobierno Federal)	0	0	0	0	0
Específicos	0	0	0	0	0
Proyectos de Inversión	0	0	0	0	0
Administrativos y de Apoyo	85,720,722	7,342,903	93,063,625	93,062,610	1,015
Apoyo al proceso presupuestario y para mejorar la eficiencia institucional	0	0	0	0	0
Apoyo a la función pública y al mejoramiento de la gestión	85,720,722	7,342,903	93,063,625	93,062,610	1,015
Operaciones ajenas	0	0	0	0	0
Compromisos	0	0	0	0	0
Obligaciones de cumplimiento de resolución, jurisdiccional	0	0	0	0	0
Desastres Naturales	0	0	0	0	0
Obligaciones	0	0	0	0	0
Pensiones y jubilaciones	0	0	0	0	0
Aportaciones a la seguridad social	0	0	0	0	0
Aportaciones a fondos de estabilización	0	0	0	0	0
Aportaciones a fondos de inversión y reestructura de pensiones	0	0	0	0	0
Programas de Gasto Federalizado (Gobierno Federal)	0	0	0	0	0
Gasto Federalizado	0	0	0	0	0
Participaciones a entidades federativas y municipios	0	0	0	0	0
Costo financiero, deuda o apoyos a deudores y ahorradores de la banca	0	0	0	0	0
Aduanos de ejercicios fiscales anteriores	0	0	0	0	0
Total del Gasto	221,337,700	8,491,636	229,829,336	228,186,723	1,642,613

MTRO. FRANCISCO JAVIER RIVERA LUEVANO
PRESIDENTE MUNICIPAL DE RINCON DE ROMOS

PROFRA. ALMA GUADALUPE ZAPATA CASTORENA
SINDICA MUNICIPAL

C.P. IRMA DOMINGUEZ AGUILAR
TESORERA MUNICIPAL

2) Programas y Proyectos de Inversión

A handwritten blue mark or signature, possibly a stylized letter or symbol, located in the lower-left quadrant of the page.

Unidad Administrativa
Objeto del Gasto

Unidad Administrativa	Objeto del Gasto	Aprobado	Ampliaciones (Reducciones)	Presupuesto Vigente	Comprometido	Devengado	Ejercido	Pagado	Cuentas por Pagar Deuda
13101	PRIMA QUINQUENAL POR AÑOS DE SERVICIOS	\$111,476.00	\$8,353.76	\$119,829.76	\$119,829.76	\$119,829.76	\$119,829.76	\$119,829.76	\$0.00
13200	PRIMAS DE VACACIONES, DOMINICAL Y GRATIFICACIÓN	\$873,000.00	\$381,759.88	\$1,254,759.88	\$1,254,759.88	\$1,254,759.88	\$1,254,759.88	\$1,254,759.88	\$0.00
13201	PRIMA VACACIONAL	\$78,000.00	\$14,650.44	\$92,650.44	\$92,650.44	\$92,650.44	\$92,650.44	\$92,650.44	\$0.00
13203	AGUINALDO	\$795,000.00	\$322,109.44	\$1,117,109.44	\$1,117,109.44	\$1,117,109.44	\$1,117,109.44	\$1,117,109.44	\$0.00
13205	VACACIONES NO DISFRUTADAS POR FINIQUITO	\$0.00	\$45,000.00	\$45,000.00	\$45,000.00	\$45,000.00	\$45,000.00	\$45,000.00	\$0.00
13400	COMPENSACIONES	\$0.00	\$82,200.00	\$82,200.00	\$82,200.00	\$82,200.00	\$82,200.00	\$82,200.00	\$0.00
13401	COMPENSACIONES	\$0.00	\$82,200.00	\$82,200.00	\$82,200.00	\$82,200.00	\$82,200.00	\$82,200.00	\$0.00
15000	OTRAS PRESTACIONES SOCIALES Y ECONÓMICAS	\$231,732.00	\$13,519.56	\$245,251.56	\$245,251.56	\$245,251.56	\$245,251.56	\$245,251.56	\$0.00
15400	PRESTACIONES CONTRACTUALES	\$173,799.00	\$10,911.60	\$184,710.60	\$184,710.60	\$184,710.60	\$184,710.60	\$184,710.60	\$0.00
15401	APOYO DE TRANSPORTE	\$57,933.00	\$3,637.20	\$61,570.20	\$61,570.20	\$61,570.20	\$61,570.20	\$61,570.20	\$0.00
15402	APOYO DE RENTA	\$57,933.00	\$3,637.20	\$61,570.20	\$61,570.20	\$61,570.20	\$61,570.20	\$61,570.20	\$0.00
15403	BONO DE DESPENSA	\$57,933.00	\$3,637.20	\$61,570.20	\$61,570.20	\$61,570.20	\$61,570.20	\$61,570.20	\$0.00
15900	OTRAS PRESTACIONES SOCIALES Y ECONÓMICAS	\$57,933.00	\$2,607.96	\$60,540.96	\$60,540.96	\$60,540.96	\$60,540.96	\$60,540.96	\$0.00
15903	OTRAS PRESTACIONES ESTABLECIDAS EN ACUERDOS	\$57,933.00	\$2,607.96	\$60,540.96	\$60,540.96	\$60,540.96	\$60,540.96	\$60,540.96	\$0.00
20000	MATERIALES Y SUMINISTROS	\$624,000.00	-\$155,004.49	\$468,995.51	\$468,995.51	\$468,995.51	\$468,995.51	\$468,995.51	\$0.00
21000	MATERIALES DE ADMINISTRACIÓN, EMISIÓN DE	\$133,000.00	-\$118,236.57	\$14,763.43	\$14,763.43	\$14,763.43	\$14,763.43	\$14,763.43	\$0.00
21100	MATERIALES, ÚTILES Y EQUIPOS MENORES DE	\$70,000.00	-\$61,692.50	\$8,307.50	\$8,307.50	\$8,307.50	\$8,307.50	\$8,307.50	\$0.00
21101	MATERIALES, ÚTILES Y EQUIPOS MENORES DE	\$55,000.00	-\$49,766.50	\$5,233.50	\$5,233.50	\$5,233.50	\$5,233.50	\$5,233.50	\$0.00
21102	BIENES SUCEPTIBLES A SER INVENTARIADOS	\$15,000.00	-\$11,926.00	\$3,074.00	\$3,074.00	\$3,074.00	\$3,074.00	\$3,074.00	\$0.00
21400	MATERIALES, ÚTILES Y EQUIPOS MENORES DE	\$28,000.00	-\$24,541.51	\$3,458.49	\$3,458.49	\$3,458.49	\$3,458.49	\$3,458.49	\$0.00
21401	MATERIALES, ÚTILES Y EQUIPOS MENORES DE	\$28,000.00	-\$24,541.51	\$3,458.49	\$3,458.49	\$3,458.49	\$3,458.49	\$3,458.49	\$0.00
21500	MATERIAL IMPRESO E INFORMACIÓN DIGITAL	\$35,000.00	-\$32,002.56	\$2,997.44	\$2,997.44	\$2,997.44	\$2,997.44	\$2,997.44	\$0.00
21501	MATERIAL IMPRESO E INFORMACIÓN DIGITAL	\$35,000.00	-\$32,002.56	\$2,997.44	\$2,997.44	\$2,997.44	\$2,997.44	\$2,997.44	\$0.00
23000	MATERIAS PRIMAS Y MATERIALES DE PRODUCCIÓN	\$300,000.00	\$56,089.02	\$356,089.02	\$356,089.02	\$356,089.02	\$356,089.02	\$356,089.02	\$0.00
23500	PRODUCTOS QUÍMICOS, FARMACÉUTICOS Y DE	\$300,000.00	\$56,089.02	\$356,089.02	\$356,089.02	\$356,089.02	\$356,089.02	\$356,089.02	\$0.00
23501	PRODUCTOS QUÍMICOS, FARMACÉUTICOS Y DE	\$300,000.00	\$56,089.02	\$356,089.02	\$356,089.02	\$356,089.02	\$356,089.02	\$356,089.02	\$0.00
24000	MATERIALES Y ARTÍCULOS DE CONSTRUCCIÓN Y DE	\$33,000.00	-\$33,000.00	\$0.00	\$0.00	\$0.00	\$0.00	\$0.00	\$0.00
24600	MATERIAL ELÉCTRICO Y ELECTRÓNICO	\$30,000.00	-\$30,000.00	\$0.00	\$0.00	\$0.00	\$0.00	\$0.00	\$0.00
24601	MATERIAL ELÉCTRICO Y ELECTRÓNICO	\$30,000.00	-\$30,000.00	\$0.00	\$0.00	\$0.00	\$0.00	\$0.00	\$0.00
24800	MATERIALES COMPLEMENTARIOS	\$3,000.00	-\$3,000.00	\$0.00	\$0.00	\$0.00	\$0.00	\$0.00	\$0.00

Unidad Administrativa
Objeto del Gasto

Unidad Administrativa	Objeto del Gasto	Aprobado	Ampliaciones (/Reducciones)	Presupuesto Vigente	Comprometido	Devengado	Ejercido	Pagado	Cuentas por Pagar Deuda
24802	MATERIAL DE SEÑALIZACIÓN	\$3,000.00	-\$3,000.00	\$0.00	\$0.00	\$0.00	\$0.00	\$0.00	\$0.00
26000	COMBUSTIBLES,	\$58,000.00	-\$44,711.45	\$13,288.55	\$13,288.55	\$13,288.55	\$13,288.55	\$13,288.55	\$0.00
26100	LUBRICANTES Y ADITIVOS	\$58,000.00	-\$44,711.45	\$13,288.55	\$13,288.55	\$13,288.55	\$13,288.55	\$13,288.55	\$0.00
26101	COMBUSTIBLES,	\$58,000.00	-\$44,711.45	\$13,288.55	\$13,288.55	\$13,288.55	\$13,288.55	\$13,288.55	\$0.00
27000	LUBRICANTES Y ADITIVOS	\$50,000.00	-\$223.60	\$49,776.40	\$49,776.40	\$49,776.40	\$49,776.40	\$49,776.40	\$0.00
27300	VESTUARIO, BLANCOS,	\$50,000.00	-\$223.60	\$49,776.40	\$49,776.40	\$49,776.40	\$49,776.40	\$49,776.40	\$0.00
27301	PRENDAS DE PROTECCIÓN Y ARTÍCULOS DEPORTIVOS	\$50,000.00	-\$223.60	\$49,776.40	\$49,776.40	\$49,776.40	\$49,776.40	\$49,776.40	\$0.00
29000	HERRAMIENTAS,	\$50,000.00	-\$14,921.89	\$35,078.11	\$35,078.11	\$35,078.11	\$35,078.11	\$35,078.11	\$0.00
29100	REFACCIONES Y ACCESORIOS	\$30,000.00	-\$21,996.09	\$8,003.91	\$8,003.91	\$8,003.91	\$8,003.91	\$8,003.91	\$0.00
29101	HERRAMIENTAS MENORES	\$30,000.00	-\$21,996.09	\$8,003.91	\$8,003.91	\$8,003.91	\$8,003.91	\$8,003.91	\$0.00
29200	REFACCIONES Y	\$0.00	\$5,146.92	\$5,146.92	\$5,146.92	\$5,146.92	\$5,146.92	\$5,146.92	\$0.00
29201	ACCESORIOS MENORES DE	\$0.00	\$5,146.92	\$5,146.92	\$5,146.92	\$5,146.92	\$5,146.92	\$5,146.92	\$0.00
29600	REFACCIONES Y	\$20,000.00	\$1,927.28	\$21,927.28	\$21,927.28	\$21,927.28	\$21,927.28	\$21,927.28	\$0.00
29601	ACCESORIOS MENORES DE	\$20,000.00	\$1,927.28	\$21,927.28	\$21,927.28	\$21,927.28	\$21,927.28	\$21,927.28	\$0.00
30000	ACCESORIOS MENORES DE	\$708,000.00	\$252,967.91	\$960,967.91	\$960,967.91	\$960,967.91	\$960,967.91	\$960,967.91	\$0.00
31000	SERVICIOS GENERALES	\$350,000.00	\$451,624.54	\$801,624.54	\$801,624.54	\$801,624.54	\$801,624.54	\$801,624.54	\$0.00
31200	SERVICIOS BÁSICOS	\$350,000.00	\$451,624.54	\$801,624.54	\$801,624.54	\$801,624.54	\$801,624.54	\$801,624.54	\$0.00
31201	GAS	\$350,000.00	\$451,624.54	\$801,624.54	\$801,624.54	\$801,624.54	\$801,624.54	\$801,624.54	\$0.00
34000	SERVICIOS FINANCIEROS,	\$10,000.00	-\$264.72	\$9,735.28	\$9,735.28	\$9,735.28	\$9,735.28	\$9,735.28	\$0.00
34500	BANCARIOS Y COMERCIALES	\$10,000.00	-\$264.72	\$9,735.28	\$9,735.28	\$9,735.28	\$9,735.28	\$9,735.28	\$0.00
34501	SEGURO DE BIENES	\$10,000.00	-\$264.72	\$9,735.28	\$9,735.28	\$9,735.28	\$9,735.28	\$9,735.28	\$0.00
35000	PATRIMONIALES	\$100,000.00	\$3,152.73	\$103,152.73	\$103,152.73	\$103,152.73	\$103,152.73	\$103,152.73	\$0.00
35100	SERVICIOS DE INSTALACIÓN,	\$40,000.00	\$54,423.73	\$94,423.73	\$94,423.73	\$94,423.73	\$94,423.73	\$94,423.73	\$0.00
35101	REPARACIÓN,	\$40,000.00	\$54,423.73	\$94,423.73	\$94,423.73	\$94,423.73	\$94,423.73	\$94,423.73	\$0.00
35500	CONSERVACIÓN Y	\$10,000.00	-\$1,271.00	\$8,729.00	\$8,729.00	\$8,729.00	\$8,729.00	\$8,729.00	\$0.00
35501	MANTENIMIENTO MENOR DE	\$10,000.00	-\$1,271.00	\$8,729.00	\$8,729.00	\$8,729.00	\$8,729.00	\$8,729.00	\$0.00
35700	REPARACIÓN Y	\$50,000.00	-\$50,000.00	\$0.00	\$0.00	\$0.00	\$0.00	\$0.00	\$0.00
35701	MANTENIMIENTO MENOR DE	\$50,000.00	-\$50,000.00	\$0.00	\$0.00	\$0.00	\$0.00	\$0.00	\$0.00
38000	MANTENIMIENTO DE EQUIPO	\$240,000.00	-\$204,122.62	\$35,877.38	\$35,877.38	\$35,877.38	\$35,877.38	\$35,877.38	\$0.00
38200	REPARACIÓN Y	\$240,000.00	-\$204,122.62	\$35,877.38	\$35,877.38	\$35,877.38	\$35,877.38	\$35,877.38	\$0.00
	INSTALACIÓN, REPARACIÓN Y								
	MANTENIMIENTO DE								
	CULTURAL								



PROGRAMAS Y PROYECTOS DE INVERSIÓN AL 31 DE DICIEMBRE 2021

ANUALIZADA

Objeto del Gasto	Unidad Administrativa	Aprobado	Ampliaciones (Reducciones)	Presupuesto Vigente	Comprometido	Devengado	Ejercido	Pagado	Cuentas por Pagar Deuda
38201 GASTOS DE CEREMONIAS Y EVENTOS OFICIALES Y DE OTROS SERVICIOS GENERALES		\$240,000.00	-\$204,122.62	\$35,877.38	\$35,877.38	\$35,877.38	\$35,877.38	\$35,877.38	\$0.00
39200 IMPUESTOS Y DERECHOS		\$8,000.00	\$2,577.98	\$10,577.98	\$10,577.98	\$10,577.98	\$10,577.98	\$10,577.98	\$0.00
39202 OTROS IMPUESTOS Y DERECHOS		\$8,000.00	\$2,577.98	\$10,577.98	\$10,577.98	\$10,577.98	\$10,577.98	\$10,577.98	\$0.00
50000 BIENES MUEBLES, INMUEBLES E INTANGIBLES		\$100,000.00	-\$100,000.00	\$0.00	\$0.00	\$0.00	\$0.00	\$0.00	\$0.00
51000 MOBILIARIO Y EQUIPO DE ADMINISTRACIÓN		\$100,000.00	-\$100,000.00	\$0.00	\$0.00	\$0.00	\$0.00	\$0.00	\$0.00
51200 MUEBLES, EXCEPTO DE OFICINA Y ESTANTERÍA		\$100,000.00	-\$100,000.00	\$0.00	\$0.00	\$0.00	\$0.00	\$0.00	\$0.00
51201 MUEBLES, EXCEPTO DE OFICINA Y ESTANTERÍA		\$100,000.00	-\$100,000.00	\$0.00	\$0.00	\$0.00	\$0.00	\$0.00	\$0.00
Desarrollo cultural y artístico		\$7,248,208.00	\$1,782,862.62	\$9,031,070.62	\$9,031,070.62	\$9,031,070.62	\$9,031,070.62	\$9,031,070.62	\$0.00
30000 SERVICIOS GENERALES	06 Dia del maestro	\$300,000.00	-\$300,000.00	\$0.00	\$0.00	\$0.00	\$0.00	\$0.00	\$0.00
38000 SERVICIOS OFICIALES		\$300,000.00	-\$300,000.00	\$0.00	\$0.00	\$0.00	\$0.00	\$0.00	\$0.00
38200 GASTOS DE ORDEN SOCIAL Y CULTURAL		\$300,000.00	-\$300,000.00	\$0.00	\$0.00	\$0.00	\$0.00	\$0.00	\$0.00
38201 GASTOS DE CEREMONIAS Y EVENTOS OFICIALES Y DE		\$300,000.00	-\$300,000.00	\$0.00	\$0.00	\$0.00	\$0.00	\$0.00	\$0.00
Dia del maestro		\$300,000.00	-\$300,000.00	\$0.00	\$0.00	\$0.00	\$0.00	\$0.00	\$0.00
30000 SERVICIOS GENERALES	07 Dia del servidor público y posada navideña	\$100,000.00	-\$100,000.00	\$0.00	\$0.00	\$0.00	\$0.00	\$0.00	\$0.00
38000 SERVICIOS OFICIALES		\$100,000.00	-\$100,000.00	\$0.00	\$0.00	\$0.00	\$0.00	\$0.00	\$0.00
38200 GASTOS DE ORDEN SOCIAL Y CULTURAL		\$100,000.00	-\$100,000.00	\$0.00	\$0.00	\$0.00	\$0.00	\$0.00	\$0.00
38201 GASTOS DE CEREMONIAS Y EVENTOS OFICIALES Y DE		\$100,000.00	-\$100,000.00	\$0.00	\$0.00	\$0.00	\$0.00	\$0.00	\$0.00
Dia del servidor público y posada navideña		\$100,000.00	-\$100,000.00	\$0.00	\$0.00	\$0.00	\$0.00	\$0.00	\$0.00
30000 SERVICIOS GENERALES	08 Fundación del Municipio	\$200,000.00	-\$140,362.94	\$59,637.06	\$59,637.06	\$59,637.06	\$59,637.06	\$59,637.06	\$0.00
38000 SERVICIOS OFICIALES		\$200,000.00	-\$140,362.94	\$59,637.06	\$59,637.06	\$59,637.06	\$59,637.06	\$59,637.06	\$0.00
38200 GASTOS DE ORDEN SOCIAL Y CULTURAL		\$200,000.00	-\$140,362.94	\$59,637.06	\$59,637.06	\$59,637.06	\$59,637.06	\$59,637.06	\$0.00
38201 GASTOS DE CEREMONIAS Y EVENTOS OFICIALES Y DE		\$200,000.00	-\$140,362.94	\$59,637.06	\$59,637.06	\$59,637.06	\$59,637.06	\$59,637.06	\$0.00
Fundación del Municipio		\$200,000.00	-\$140,362.94	\$59,637.06	\$59,637.06	\$59,637.06	\$59,637.06	\$59,637.06	\$0.00
10000 SERVICIOS PERSONALES	09 Atención a grupos en situación de vulnerabilidad	\$4,270,068.00	\$95,158.05	\$4,365,226.05	\$4,365,226.05	\$4,365,226.05	\$4,365,226.05	\$4,365,226.05	\$0.00
11000 REMUNERACIONES AL PERSONAL DE CARÁCTER SUELDOS BASE AL PERSONAL PERMANENTE		\$3,503,297.00	\$103,881.75	\$3,607,178.75	\$3,607,178.75	\$3,607,178.75	\$3,607,178.75	\$3,607,178.75	\$0.00
11300		\$3,503,297.00	\$103,881.75	\$3,607,178.75	\$3,607,178.75	\$3,607,178.75	\$3,607,178.75	\$3,607,178.75	\$0.00

Unidad Administrativa
Objeto del Gasto

Objeto del Gasto	Aprobado	Ampliaciones (Reducciones)	Presupuesto Vigente	Comprometido	Devengado	Ejercido	Pagado	Cuentas por Pagar Deuda
11301 SUELDOS BASE AL PERSONAL PERMANENTE	\$3,503,297.00	\$103,881.75	\$3,607,178.75	\$3,607,178.75	\$3,607,178.75	\$3,607,178.75	\$3,607,178.75	\$0.00
13000 REMUNERACIONES ADICIONALES Y ESPECIALES	\$682,451.00	-\$15,821.04	\$666,629.96	\$666,629.96	\$666,629.96	\$666,629.96	\$666,629.96	\$0.00
13100 PRIMAS POR AÑOS DE SERVICIOS EFECTIVOS	\$34,088.00	\$107.41	\$34,195.41	\$34,195.41	\$34,195.41	\$34,195.41	\$34,195.41	\$0.00
13101 PRIMA QUINQUENAL POR AÑOS DE SERVICIOS	\$34,088.00	\$107.41	\$34,195.41	\$34,195.41	\$34,195.41	\$34,195.41	\$34,195.41	\$0.00
13200 PRIMAS DE VACACIONES DOMINICAL Y GRATIFICACIÓN	\$648,363.00	-\$39,555.36	\$608,807.64	\$608,807.64	\$608,807.64	\$608,807.64	\$608,807.64	\$0.00
13201 PRIMA VACACIONAL	\$55,549.00	\$4,729.31	\$60,278.31	\$60,278.31	\$60,278.31	\$60,278.31	\$60,278.31	\$0.00
13203 AGUINALDO	\$592,814.00	-\$82,100.42	\$510,713.58	\$510,713.58	\$510,713.58	\$510,713.58	\$510,713.58	\$0.00
13205 VACACIONES NO DISFRUTADAS POR FINIQUITO	\$0.00	\$37,815.75	\$37,815.75	\$37,815.75	\$37,815.75	\$37,815.75	\$37,815.75	\$0.00
13400 COMPENSACIONES	\$0.00	\$23,626.91	\$23,626.91	\$23,626.91	\$23,626.91	\$23,626.91	\$23,626.91	\$0.00
13401 COMPENSACIONES	\$0.00	\$23,626.91	\$23,626.91	\$23,626.91	\$23,626.91	\$23,626.91	\$23,626.91	\$0.00
15000 OTRAS PRESTACIONES SOCIALES Y ECONÓMICAS	\$84,320.00	\$7,097.34	\$91,417.34	\$91,417.34	\$91,417.34	\$91,417.34	\$91,417.34	\$0.00
15400 PRESTACIONES CONTRACTUALES	\$63,240.00	\$6,445.35	\$69,685.35	\$69,685.35	\$69,685.35	\$69,685.35	\$69,685.35	\$0.00
15401 APOYO DE TRANSPORTE	\$21,080.00	\$3,814.91	\$24,894.91	\$24,894.91	\$24,894.91	\$24,894.91	\$24,894.91	\$0.00
15402 APOYO DE RENTA	\$21,080.00	\$1,815.20	\$22,895.20	\$22,895.20	\$22,895.20	\$22,895.20	\$22,895.20	\$0.00
15403 BONO DE DESPENSA	\$21,080.00	\$815.24	\$21,895.24	\$21,895.24	\$21,895.24	\$21,895.24	\$21,895.24	\$0.00
15900 OTRAS PRESTACIONES SOCIALES Y ECONÓMICAS	\$21,080.00	\$651.99	\$21,731.99	\$21,731.99	\$21,731.99	\$21,731.99	\$21,731.99	\$0.00
15903 OTRAS PRESTACIONES ESTABLECIDAS EN ACUERDOS	\$21,080.00	\$651.99	\$21,731.99	\$21,731.99	\$21,731.99	\$21,731.99	\$21,731.99	\$0.00
20000 MATERIALES Y SUMINISTROS	\$420,000.00	\$42,827.30	\$462,827.30	\$462,827.30	\$462,827.30	\$462,827.30	\$462,827.30	\$0.00
21000 MATERIALES DE ADMINISTRACIÓN, EMISIÓN DE	\$60,000.00	-\$26,577.62	\$33,422.38	\$33,422.38	\$33,422.38	\$33,422.38	\$33,422.38	\$0.00
21100 MATERIALES, ÚTILES Y EQUIPOS MENORES DE	\$50,000.00	-\$22,796.00	\$27,204.00	\$27,204.00	\$27,204.00	\$27,204.00	\$27,204.00	\$0.00
21101 MATERIALES, ÚTILES Y EQUIPOS MENORES DE	\$20,000.00	-\$9,761.58	\$10,238.42	\$10,238.42	\$10,238.42	\$10,238.42	\$10,238.42	\$0.00
21102 BIENES SUCEPTIBLES A SER INVENTARIADOS	\$30,000.00	-\$13,034.42	\$16,965.58	\$16,965.58	\$16,965.58	\$16,965.58	\$16,965.58	\$0.00
21400 MATERIALES, ÚTILES Y EQUIPOS MENORES DE	\$10,000.00	-\$3,781.62	\$6,218.38	\$6,218.38	\$6,218.38	\$6,218.38	\$6,218.38	\$0.00
21401 MATERIALES, ÚTILES Y EQUIPOS MENORES DE	\$10,000.00	-\$3,781.62	\$6,218.38	\$6,218.38	\$6,218.38	\$6,218.38	\$6,218.38	\$0.00
22000 ALIMENTOS Y UTENSILIOS	\$20,000.00	-\$20,000.00	\$0.00	\$0.00	\$0.00	\$0.00	\$0.00	\$0.00
22100 PRODUCTOS ALIMENTICIOS PARA PERSONAS	\$20,000.00	-\$20,000.00	\$0.00	\$0.00	\$0.00	\$0.00	\$0.00	\$0.00
22103 ALIMENTACIÓN EN EVENTOS OFICIALES	\$20,000.00	-\$20,000.00	\$0.00	\$0.00	\$0.00	\$0.00	\$0.00	\$0.00
23000 MATERIAS PRIMAS Y MATERIALES DE PRODUCCIÓN	\$30,000.00	-\$30,000.00	\$0.00	\$0.00	\$0.00	\$0.00	\$0.00	\$0.00
23200 INSUMOS TEXTILES ADQUIRIDOS COMO MATERIA	\$30,000.00	-\$30,000.00	\$0.00	\$0.00	\$0.00	\$0.00	\$0.00	\$0.00
23201 INSUMOS TEXTILES ADQUIRIDOS COMO MATERIA	\$30,000.00	-\$30,000.00	\$0.00	\$0.00	\$0.00	\$0.00	\$0.00	\$0.00

Unidad Administrativa
Objeto del Gasto

Objeto del Gasto	Aprobado	Ampliaciones (/Reducciones)	Presupuesto Vigente	Comprometido	Devengado	Ejercido	Pagado	Cuentas por Pagar Deuda
25000 PRODUCTOS QUÍMICOS, FARMACÉUTICOS Y DE MEDICINAS Y PRODUCTOS FARMACÉUTICOS	\$35,000.00	-\$11,596.90	\$23,403.10	\$23,403.10	\$23,403.10	\$23,403.10	\$23,403.10	\$0.00
25300 FARMACÉUTICOS	\$15,000.00	-\$15,000.00	\$0.00	\$0.00	\$0.00	\$0.00	\$0.00	\$0.00
25301 MEDICINAS Y PRODUCTOS FARMACÉUTICOS	\$15,000.00	-\$15,000.00	\$0.00	\$0.00	\$0.00	\$0.00	\$0.00	\$0.00
25400 MATERIALES, ACCESORIOS Y SUMINISTROS MÉDICOS	\$20,000.00	\$3,403.10	\$23,403.10	\$23,403.10	\$23,403.10	\$23,403.10	\$23,403.10	\$0.00
25401 MATERIALES, ACCESORIOS Y SUMINISTROS MÉDICOS	\$20,000.00	\$3,403.10	\$23,403.10	\$23,403.10	\$23,403.10	\$23,403.10	\$23,403.10	\$0.00
26000 COMBUSTIBLES, LUBRICANTES Y ADITIVOS	\$200,000.00	\$22,332.25	\$222,332.25	\$222,332.25	\$222,332.25	\$222,332.25	\$222,332.25	\$0.00
26100 COMBUSTIBLES, LUBRICANTES Y ADITIVOS	\$200,000.00	\$22,332.25	\$222,332.25	\$222,332.25	\$222,332.25	\$222,332.25	\$222,332.25	\$0.00
26101 COMBUSTIBLES, LUBRICANTES Y ADITIVOS	\$200,000.00	\$22,332.25	\$222,332.25	\$222,332.25	\$222,332.25	\$222,332.25	\$222,332.25	\$0.00
27000 VESTUARIO, BLANCOS, PRENDAS DE PROTECCIÓN Y PROTECCIÓN PERSONAL	\$45,000.00	-\$45,000.00	\$0.00	\$0.00	\$0.00	\$0.00	\$0.00	\$0.00
27200 PRENDAS DE SEGURIDAD Y PROTECCIÓN PERSONAL	\$15,000.00	-\$15,000.00	\$0.00	\$0.00	\$0.00	\$0.00	\$0.00	\$0.00
27201 PRENDAS DE SEGURIDAD Y PROTECCIÓN PERSONAL	\$15,000.00	-\$15,000.00	\$0.00	\$0.00	\$0.00	\$0.00	\$0.00	\$0.00
27500 BLANCOS Y OTROS PRODUCTOS TEXTILES, BLANCOS Y OTROS PRODUCTOS TEXTILES,	\$30,000.00	-\$30,000.00	\$0.00	\$0.00	\$0.00	\$0.00	\$0.00	\$0.00
27501 BLANCOS Y OTROS PRODUCTOS TEXTILES,	\$30,000.00	-\$30,000.00	\$0.00	\$0.00	\$0.00	\$0.00	\$0.00	\$0.00
29000 HERRAMIENTAS Y ACCESORIOS HERRAMIENTAS MENORES	\$30,000.00	\$153,669.57	\$183,669.57	\$183,669.57	\$183,669.57	\$183,669.57	\$183,669.57	\$0.00
29100 HERRAMIENTAS MENORES	\$0.00	\$10,342.07	\$10,342.07	\$10,342.07	\$10,342.07	\$10,342.07	\$10,342.07	\$0.00
29101 HERRAMIENTAS MENORES	\$0.00	\$10,342.07	\$10,342.07	\$10,342.07	\$10,342.07	\$10,342.07	\$10,342.07	\$0.00
29200 REFACCIONES Y ACCESORIOS MENORES DE	\$0.00	\$25,948.83	\$25,948.83	\$25,948.83	\$25,948.83	\$25,948.83	\$25,948.83	\$0.00
29201 REFACCIONES Y ACCESORIOS MENORES DE	\$0.00	\$25,948.83	\$25,948.83	\$25,948.83	\$25,948.83	\$25,948.83	\$25,948.83	\$0.00
29600 REFACCIONES Y ACCESORIOS MENORES DE	\$30,000.00	\$116,146.67	\$146,146.67	\$146,146.67	\$146,146.67	\$146,146.67	\$146,146.67	\$0.00
29601 REFACCIONES Y ACCESORIOS MENORES DE	\$30,000.00	\$116,146.67	\$146,146.67	\$146,146.67	\$146,146.67	\$146,146.67	\$146,146.67	\$0.00
29800 REFACCIONES Y ACCESORIOS MENORES DE	\$0.00	\$1,232.00	\$1,232.00	\$1,232.00	\$1,232.00	\$1,232.00	\$1,232.00	\$0.00
29801 REFACCIONES Y ACCESORIOS MENORES DE	\$0.00	\$1,232.00	\$1,232.00	\$1,232.00	\$1,232.00	\$1,232.00	\$1,232.00	\$0.00
30000 SERVICIOS GENERALES	\$95,000.00	-\$25,423.49	\$69,576.51	\$69,576.51	\$69,576.51	\$69,576.51	\$69,576.51	\$0.00
34000 SERVICIOS FINANCIEROS, BANCARIOS Y COMERCIALES	\$35,000.00	-\$3,259.68	\$31,740.32	\$31,740.32	\$31,740.32	\$31,740.32	\$31,740.32	\$0.00
34500 SEGURO DE BIENES PATRIMONIALES	\$35,000.00	-\$3,259.68	\$31,740.32	\$31,740.32	\$31,740.32	\$31,740.32	\$31,740.32	\$0.00
34501 SEGURO DE BIENES PATRIMONIALES	\$35,000.00	-\$3,259.68	\$31,740.32	\$31,740.32	\$31,740.32	\$31,740.32	\$31,740.32	\$0.00
35000 SERVICIOS DE INSTALACIÓN, REPARACIÓN, MANTENIMIENTO DE	\$45,000.00	-\$20,234.80	\$24,765.20	\$24,765.20	\$24,765.20	\$24,765.20	\$24,765.20	\$0.00
35200 INSTALACIÓN, REPARACIÓN Y MANTENIMIENTO DE	\$15,000.00	-\$11,786.80	\$3,213.20	\$3,213.20	\$3,213.20	\$3,213.20	\$3,213.20	\$0.00
35201 INSTALACIÓN, REPARACIÓN Y MANTENIMIENTO DE	\$15,000.00	-\$11,786.80	\$3,213.20	\$3,213.20	\$3,213.20	\$3,213.20	\$3,213.20	\$0.00
35500 REPARACIÓN Y MANTENIMIENTO DE EQUIPO	\$30,000.00	-\$10,188.00	\$19,812.00	\$19,812.00	\$19,812.00	\$19,812.00	\$19,812.00	\$0.00

Unidad Administrativa
Objeto del Gasto

	Aprobado	Ampliaciones (/Reducciones)	Presupuesto Vigente	Comprometido	Devengado	Ejercido	Pagado	Cuentas por Pagar Deuda
35501 REPARACIÓN Y MANTENIMIENTO DE EQUIPO	\$30,000.00	-\$10,188.00	\$19,812.00	\$19,812.00	\$19,812.00	\$19,812.00	\$19,812.00	\$0.00
35700 INSTALACIÓN, REPARACIÓN Y MANTENIMIENTO DE	\$0.00	\$1,740.00	\$1,740.00	\$1,740.00	\$1,740.00	\$1,740.00	\$1,740.00	\$0.00
35701 INSTALACIÓN, REPARACIÓN Y MANTENIMIENTO DE	\$0.00	\$1,740.00	\$1,740.00	\$1,740.00	\$1,740.00	\$1,740.00	\$1,740.00	\$0.00
39000 OTROS SERVICIOS GENERALES	\$15,000.00	-\$1,929.01	\$13,070.99	\$13,070.99	\$13,070.99	\$13,070.99	\$13,070.99	\$0.00
39200 IMPUESTOS Y DERECHOS	\$15,000.00	-\$1,929.01	\$13,070.99	\$13,070.99	\$13,070.99	\$13,070.99	\$13,070.99	\$0.00
39202 OTROS IMPUESTOS Y DERECHOS	\$15,000.00	-\$1,929.01	\$13,070.99	\$13,070.99	\$13,070.99	\$13,070.99	\$13,070.99	\$0.00
40000 TRANSFERENCIAS, ASIGNACIONES, SUBSIDIOS Y AYUDAS SOCIALES	\$220,000.00	-\$129,062.49	\$90,937.51	\$90,937.51	\$90,937.51	\$90,937.51	\$90,937.51	\$0.00
44000 AYUDAS SOCIALES A PERSONAS	\$220,000.00	-\$129,062.49	\$90,937.51	\$90,937.51	\$90,937.51	\$90,937.51	\$90,937.51	\$0.00
44103 AYUDAS A LA POBLACIÓN VULNERABLE	\$210,000.00	-\$119,062.49	\$90,937.51	\$90,937.51	\$90,937.51	\$90,937.51	\$90,937.51	\$0.00
44104 GASTOS RELACIONADOS CON ACTIVIDADES CULTURALES.	\$10,000.00	-\$10,000.00	\$0.00	\$0.00	\$0.00	\$0.00	\$0.00	\$0.00
Atención a grupos en situación de vulnerabilidad	\$5,005,068.00	-\$16,500.63	\$4,988,567.37	\$4,988,567.37	\$4,988,567.37	\$4,988,567.37	\$4,988,567.37	\$0.00
10000 SERVICIOS PERSONALES	\$1,885,000.00	\$271,973.57	\$2,156,973.57	\$2,156,973.57	\$2,156,973.57	\$2,156,973.57	\$2,156,973.57	\$0.00
11000 REMUNERACIONES AL PERSONAL DE CARÁCTER SUELDOS BASE AL PERSONAL PERMANENTE PERSONAL PERMANENTE PERSONAL PERMANENTE	\$1,600,000.00	\$253,214.92	\$1,853,214.92	\$1,853,214.92	\$1,853,214.92	\$1,853,214.92	\$1,853,214.92	\$0.00
11300 SUELDOS BASE AL PERSONAL PERMANENTE	\$1,600,000.00	\$253,214.92	\$1,853,214.92	\$1,853,214.92	\$1,853,214.92	\$1,853,214.92	\$1,853,214.92	\$0.00
11301 SUELDOS BASE AL PERSONAL PERMANENTE	\$1,600,000.00	\$253,214.92	\$1,853,214.92	\$1,853,214.92	\$1,853,214.92	\$1,853,214.92	\$1,853,214.92	\$0.00
13000 REMUNERACIONES ADICIONALES Y ESPECIALES PRIMAS DE VACACIONES DOMINICAL Y GRATIFICACIÓN	\$285,000.00	\$18,758.65	\$303,758.65	\$303,758.65	\$303,758.65	\$303,758.65	\$303,758.65	\$0.00
13200 PRIMAS DE VACACIONES	\$285,000.00	\$18,758.65	\$303,758.65	\$303,758.65	\$303,758.65	\$303,758.65	\$303,758.65	\$0.00
13201 PRIMA VACACIONAL	\$35,000.00	\$6,000.00	\$41,000.00	\$41,000.00	\$41,000.00	\$41,000.00	\$41,000.00	\$0.00
13203 AGUINALDO	\$250,000.00	\$4,658.65	\$254,658.65	\$254,658.65	\$254,658.65	\$254,658.65	\$254,658.65	\$0.00
13205 VACACIONES NO DISFRUTADAS POR FINIQUITO	\$0.00	\$8,100.00	\$8,100.00	\$8,100.00	\$8,100.00	\$8,100.00	\$8,100.00	\$0.00
20000 MATERIALES Y SUMINISTROS	\$175,000.00	\$51,267.13	\$226,267.13	\$226,267.13	\$226,267.13	\$226,267.13	\$226,267.13	\$0.00
21000 MATERIALES DE ADMINISTRACIÓN, EMISIÓN DE MATERIALES, ÚTILES Y EQUIPOS MENORES DE MATERIALES, ÚTILES Y EQUIPOS MENORES DE BIENES SUCEPTIBLES A SER INVENTARIADOS	\$23,000.00	\$7,908.57	\$30,908.57	\$30,908.57	\$30,908.57	\$30,908.57	\$30,908.57	\$0.00
21100 MATERIALES, ÚTILES Y EQUIPOS MENORES DE	\$15,000.00	\$6,488.84	\$21,488.84	\$21,488.84	\$21,488.84	\$21,488.84	\$21,488.84	\$0.00
21101 MATERIALES, ÚTILES Y EQUIPOS MENORES DE	\$15,000.00	-\$743.76	\$14,256.24	\$14,256.24	\$14,256.24	\$14,256.24	\$14,256.24	\$0.00
21102 BIENES SUCEPTIBLES A SER INVENTARIADOS	\$0.00	\$7,232.60	\$7,232.60	\$7,232.60	\$7,232.60	\$7,232.60	\$7,232.60	\$0.00
21400 MATERIALES, ÚTILES Y EQUIPOS MENORES DE	\$8,000.00	\$1,419.73	\$9,419.73	\$9,419.73	\$9,419.73	\$9,419.73	\$9,419.73	\$0.00
21401 MATERIALES, ÚTILES Y EQUIPOS MENORES DE	\$8,000.00	\$1,419.73	\$9,419.73	\$9,419.73	\$9,419.73	\$9,419.73	\$9,419.73	\$0.00
23000 MATERIAS PRIMAS Y MATERIALES DE PRODUCCIÓN	\$120,000.00	\$59,546.14	\$179,546.14	\$179,546.14	\$179,546.14	\$179,546.14	\$179,546.14	\$0.00

Unidad Administrativa
Objeto del Gasto

Unidad Administrativa	Objeto del Gasto	Aprobado	Ampliaciones /(Reducciones)	Presupuesto Vigente	Comprometido	Devengado	Ejercido	Pagado	Cuentas por Pagar Deuda
23100	PRODUCTOS ALIMENTICIOS, AGROPECUARIOS Y	\$120,000.00	\$59,546.14	\$179,546.14	\$179,546.14	\$179,546.14	\$179,546.14	\$179,546.14	\$0.00
23101	PRODUCTOS ALIMENTICIOS, AGROPECUARIOS Y	\$120,000.00	\$59,546.14	\$179,546.14	\$179,546.14	\$179,546.14	\$179,546.14	\$179,546.14	\$0.00
24000	MATERIALES Y ARTICULOS DE CONSTRUCCIÓN Y DE	\$10,000.00	-\$948.79	\$9,051.21	\$9,051.21	\$9,051.21	\$9,051.21	\$9,051.21	\$0.00
24600	MATERIAL ELÉCTRICO Y ELECTRÓNICO	\$0.00	\$6,743.19	\$6,743.19	\$6,743.19	\$6,743.19	\$6,743.19	\$6,743.19	\$0.00
24601	MATERIAL ELÉCTRICO Y ELECTRÓNICO	\$0.00	\$6,743.19	\$6,743.19	\$6,743.19	\$6,743.19	\$6,743.19	\$6,743.19	\$0.00
24900	OTROS MATERIALES Y ARTICULOS DE	\$10,000.00	-\$7,691.98	\$2,308.02	\$2,308.02	\$2,308.02	\$2,308.02	\$2,308.02	\$0.00
24901	MATERIALES DE CONSTRUCCIÓN	\$10,000.00	-\$7,691.98	\$2,308.02	\$2,308.02	\$2,308.02	\$2,308.02	\$2,308.02	\$0.00
25000	PRODUCTOS QUÍMICOS, FARMACÉUTICOS Y DE	\$12,000.00	-\$9,166.77	\$2,833.23	\$2,833.23	\$2,833.23	\$2,833.23	\$2,833.23	\$0.00
25300	MEDICINAS Y PRODUCTOS FARMACÉUTICOS	\$7,000.00	-\$4,166.77	\$2,833.23	\$2,833.23	\$2,833.23	\$2,833.23	\$2,833.23	\$0.00
25301	MEDICINAS Y PRODUCTOS FARMACÉUTICOS	\$7,000.00	-\$4,166.77	\$2,833.23	\$2,833.23	\$2,833.23	\$2,833.23	\$2,833.23	\$0.00
25900	OTROS PRODUCTOS QUÍMICOS	\$5,000.00	-\$5,000.00	\$0.00	\$0.00	\$0.00	\$0.00	\$0.00	\$0.00
25901	OTROS PRODUCTOS QUÍMICOS	\$5,000.00	-\$5,000.00	\$0.00	\$0.00	\$0.00	\$0.00	\$0.00	\$0.00
29000	HERRAMIENTAS, REFACCIONES Y ACCESORIOS	\$10,000.00	-\$6,072.02	\$3,927.98	\$3,927.98	\$3,927.98	\$3,927.98	\$3,927.98	\$0.00
29200	REFACCIONES Y ACCESORIOS MENORES DE	\$10,000.00	-\$6,072.02	\$3,927.98	\$3,927.98	\$3,927.98	\$3,927.98	\$3,927.98	\$0.00
29201	REFACCIONES Y ACCESORIOS MENORES DE	\$10,000.00	-\$6,072.02	\$3,927.98	\$3,927.98	\$3,927.98	\$3,927.98	\$3,927.98	\$0.00
30000	SERVICIOS GENERALES	\$73,000.00	\$16,817.94	\$89,817.94	\$89,817.94	\$89,817.94	\$89,817.94	\$89,817.94	\$0.00
31000	SERVICIOS BÁSICOS	\$5,000.00	\$4,884.07	\$9,884.07	\$9,884.07	\$9,884.07	\$9,884.07	\$9,884.07	\$0.00
31200	GAS	\$5,000.00	\$4,884.07	\$9,884.07	\$9,884.07	\$9,884.07	\$9,884.07	\$9,884.07	\$0.00
31201	GAS	\$5,000.00	\$4,884.07	\$9,884.07	\$9,884.07	\$9,884.07	\$9,884.07	\$9,884.07	\$0.00
33000	SERVICIOS PROFESIONALES, CIENFÍFICOS, TÉCNICOS Y	\$15,000.00	\$1,043.02	\$16,043.02	\$16,043.02	\$16,043.02	\$16,043.02	\$16,043.02	\$0.00
33900	SERVICIOS PROFESIONALES, CIENFÍFICOS Y TÉCNICOS	\$15,000.00	\$1,043.02	\$16,043.02	\$16,043.02	\$16,043.02	\$16,043.02	\$16,043.02	\$0.00
33901	SERVICIOS PROFESIONALES, CIENFÍFICOS Y TÉCNICOS	\$15,000.00	\$1,043.02	\$16,043.02	\$16,043.02	\$16,043.02	\$16,043.02	\$16,043.02	\$0.00
34000	SERVICIOS FINANCIEROS, BANCARIOS Y COMERCIALES	\$15,000.00	-\$2,994.00	\$12,006.00	\$12,006.00	\$12,006.00	\$12,006.00	\$12,006.00	\$0.00
34400	SEGURO DE	\$15,000.00	-\$2,994.00	\$12,006.00	\$12,006.00	\$12,006.00	\$12,006.00	\$12,006.00	\$0.00
34401	RESPONSABILIDAD SEGURO DE	\$15,000.00	-\$2,994.00	\$12,006.00	\$12,006.00	\$12,006.00	\$12,006.00	\$12,006.00	\$0.00
35000	SERVICIOS DE INSTALACIÓN, REPARACIÓN,	\$8,000.00	\$9,365.20	\$17,365.20	\$17,365.20	\$17,365.20	\$17,365.20	\$17,365.20	\$0.00
35300	INSTALACIÓN, REPARACIÓN Y MANTENIMIENTO DE EQUIPO	\$0.00	\$7,540.00	\$7,540.00	\$7,540.00	\$7,540.00	\$7,540.00	\$7,540.00	\$0.00
35301	INSTALACIÓN, REPARACIÓN Y MANTENIMIENTO DE EQUIPO	\$0.00	\$7,540.00	\$7,540.00	\$7,540.00	\$7,540.00	\$7,540.00	\$7,540.00	\$0.00
35700	INSTALACIÓN, REPARACIÓN Y MANTENIMIENTO DE	\$0.00	\$2,169.20	\$2,169.20	\$2,169.20	\$2,169.20	\$2,169.20	\$2,169.20	\$0.00
35701	INSTALACIÓN, REPARACIÓN Y MANTENIMIENTO DE	\$0.00	\$2,169.20	\$2,169.20	\$2,169.20	\$2,169.20	\$2,169.20	\$2,169.20	\$0.00



Unidad Administrativa
Objeto del Gasto

	Aprobado	Ampliaciones /(Reducciones)	Presupuesto Vigente	Comprometido	Devengado	Ejercido	Pagado	Cuentas por Pagar Deuda
35900 SERVICIOS DE JARDINERÍA Y FUMIGACIÓN	\$8,000.00	-\$344.00	\$7,656.00	\$7,656.00	\$7,656.00	\$7,656.00	\$7,656.00	\$0.00
35901 SERVICIOS DE JARDINERÍA Y FUMIGACIÓN	\$8,000.00	-\$344.00	\$7,656.00	\$7,656.00	\$7,656.00	\$7,656.00	\$7,656.00	\$0.00
38000 SERVICIOS OFICIALES	\$0.00	\$1,500.00	\$1,500.00	\$1,500.00	\$1,500.00	\$1,500.00	\$1,500.00	\$0.00
38200 GASTOS DE ORDEN SOCIAL Y CULTURAL	\$0.00	\$1,500.00	\$1,500.00	\$1,500.00	\$1,500.00	\$1,500.00	\$1,500.00	\$0.00
38201 GASTOS DE CEREMONIAS Y EVENTOS OFICIALES Y DE	\$0.00	\$1,500.00	\$1,500.00	\$1,500.00	\$1,500.00	\$1,500.00	\$1,500.00	\$0.00
39000 OTROS SERVICIOS GENERALES	\$30,000.00	\$3,019.65	\$33,019.65	\$33,019.65	\$33,019.65	\$33,019.65	\$33,019.65	\$0.00
39900 OTROS SERVICIOS GENERALES	\$30,000.00	\$3,019.65	\$33,019.65	\$33,019.65	\$33,019.65	\$33,019.65	\$33,019.65	\$0.00
39903 ESTUDIOS Y ANÁLISIS CLINICOS PARA EL PERSONAL	\$30,000.00	\$3,019.65	\$33,019.65	\$33,019.65	\$33,019.65	\$33,019.65	\$33,019.65	\$0.00
50000 BIENES MUEBLES, INMUEBLES E INTANGIBLES	\$20,000.00	-\$13,555.04	\$6,444.96	\$6,444.96	\$6,444.96	\$6,444.96	\$6,444.96	\$0.00
51000 MOBILIARIO Y EQUIPO DE ADMINISTRACIÓN	\$0.00	\$6,444.96	\$6,444.96	\$6,444.96	\$6,444.96	\$6,444.96	\$6,444.96	\$0.00
51900 OTROS MOBILIARIOS Y EQUIPOS DE ADMINISTRACIÓN	\$0.00	\$6,444.96	\$6,444.96	\$6,444.96	\$6,444.96	\$6,444.96	\$6,444.96	\$0.00
51902 OTROS EQUIPOS DE ADMINISTRACIÓN Y MOBILIARIO Y EQUIPO	\$0.00	\$6,444.96	\$6,444.96	\$6,444.96	\$6,444.96	\$6,444.96	\$6,444.96	\$0.00
52000 EDUCACIONAL Y RECREATIVO	\$20,000.00	-\$20,000.00	\$0.00	\$0.00	\$0.00	\$0.00	\$0.00	\$0.00
52900 OTRO MOBILIARIO Y EQUIPO EDUCACIONAL Y RECREATIVO	\$20,000.00	-\$20,000.00	\$0.00	\$0.00	\$0.00	\$0.00	\$0.00	\$0.00
52901 OTRO MOBILIARIO Y EQUIPO EDUCACIONAL Y RECREATIVO	\$20,000.00	-\$20,000.00	\$0.00	\$0.00	\$0.00	\$0.00	\$0.00	\$0.00
Bienestar de la persona y de la familia	\$2,153,000.00	\$326,503.60	\$2,479,503.60	\$2,479,503.60	\$2,479,503.60	\$2,479,503.60	\$2,479,503.60	\$0.00
11 Dia de reyes	\$10,000.00	-\$10,000.00	\$0.00	\$0.00	\$0.00	\$0.00	\$0.00	\$0.00
30000 SERVICIOS GENERALES	\$10,000.00	-\$10,000.00	\$0.00	\$0.00	\$0.00	\$0.00	\$0.00	\$0.00
38000 SERVICIOS OFICIALES	\$10,000.00	-\$10,000.00	\$0.00	\$0.00	\$0.00	\$0.00	\$0.00	\$0.00
38200 GASTOS DE ORDEN SOCIAL Y CULTURAL	\$10,000.00	-\$10,000.00	\$0.00	\$0.00	\$0.00	\$0.00	\$0.00	\$0.00
38201 GASTOS DE CEREMONIAS Y EVENTOS OFICIALES Y DE	\$10,000.00	-\$10,000.00	\$0.00	\$0.00	\$0.00	\$0.00	\$0.00	\$0.00
Día de reyes	\$10,000.00	-\$10,000.00	\$0.00	\$0.00	\$0.00	\$0.00	\$0.00	\$0.00
12 Dia de la familia	\$150,000.00	-\$57,142.78	\$92,857.22	\$92,857.22	\$92,857.22	\$92,857.22	\$92,857.22	\$0.00
30000 SERVICIOS GENERALES	\$150,000.00	-\$57,142.78	\$92,857.22	\$92,857.22	\$92,857.22	\$92,857.22	\$92,857.22	\$0.00
38000 SERVICIOS OFICIALES	\$150,000.00	-\$57,142.78	\$92,857.22	\$92,857.22	\$92,857.22	\$92,857.22	\$92,857.22	\$0.00
38200 GASTOS DE ORDEN SOCIAL Y CULTURAL	\$150,000.00	-\$57,142.78	\$92,857.22	\$92,857.22	\$92,857.22	\$92,857.22	\$92,857.22	\$0.00
38201 GASTOS DE CEREMONIAS Y EVENTOS OFICIALES Y DE	\$150,000.00	-\$57,142.78	\$92,857.22	\$92,857.22	\$92,857.22	\$92,857.22	\$92,857.22	\$0.00
Día de la familia	\$150,000.00	-\$57,142.78	\$92,857.22	\$92,857.22	\$92,857.22	\$92,857.22	\$92,857.22	\$0.00
13 Dia del abuelo	\$150,000.00	-\$1,843.92	\$148,156.08	\$148,156.08	\$148,156.08	\$148,156.08	\$148,156.08	\$0.00
30000 SERVICIOS GENERALES	\$150,000.00	-\$1,843.92	\$148,156.08	\$148,156.08	\$148,156.08	\$148,156.08	\$148,156.08	\$0.00
38000 SERVICIOS OFICIALES	\$150,000.00	-\$1,843.92	\$148,156.08	\$148,156.08	\$148,156.08	\$148,156.08	\$148,156.08	\$0.00



Unidad Administrativa

Objeto del Gasto

	Aprobado	Ampliaciones /(Reducciones)	Presupuesto Vigente	Comprometido	Devengado	Ejercido	Pagado	Cuentas por Pagar Deuda
38200 GASTOS DE ORDEN SOCIAL Y CULTURAL	\$150,000.00	-\$1,843.92	\$148,156.08	\$148,156.08	\$148,156.08	\$148,156.08	\$148,156.08	\$0.00
38201 GASTOS DE CEREMONIAS Y EVENTOS OFICIALES Y DE Dia del abuelo	\$150,000.00	-\$1,843.92	\$148,156.08	\$148,156.08	\$148,156.08	\$148,156.08	\$148,156.08	\$0.00
30000 SERVICIOS GENERALES	\$150,000.00	\$11,400.08	\$161,400.08	\$161,400.08	\$161,400.08	\$161,400.08	\$161,400.08	\$0.00
38000 SERVICIOS OFICIALES	\$150,000.00	\$11,400.08	\$161,400.08	\$161,400.08	\$161,400.08	\$161,400.08	\$161,400.08	\$0.00
38200 GASTOS DE ORDEN SOCIAL Y CULTURAL	\$150,000.00	\$11,400.08	\$161,400.08	\$161,400.08	\$161,400.08	\$161,400.08	\$161,400.08	\$0.00
38201 GASTOS DE CEREMONIAS Y EVENTOS OFICIALES Y DE Gira Navideña	\$150,000.00	\$11,400.08	\$161,400.08	\$161,400.08	\$161,400.08	\$161,400.08	\$161,400.08	\$0.00
20000 MATERIALES Y SUMINISTROS	\$40,000.00	-\$6,308.21	\$33,691.79	\$33,691.79	\$33,691.79	\$33,691.79	\$33,691.79	\$0.00
23000 MATERIAS PRIMAS Y MATERIALES DE PRODUCCIÓN	\$40,000.00	-\$6,308.21	\$33,691.79	\$33,691.79	\$33,691.79	\$33,691.79	\$33,691.79	\$0.00
23200 INSUMOS TEXTILES	\$40,000.00	-\$6,308.21	\$33,691.79	\$33,691.79	\$33,691.79	\$33,691.79	\$33,691.79	\$0.00
23201 INSUMOS TEXTILES	\$40,000.00	-\$6,308.21	\$33,691.79	\$33,691.79	\$33,691.79	\$33,691.79	\$33,691.79	\$0.00
40000 TRANSFERENCIAS, ASIGNACIONES, SUBSIDIOS Y AYUDAS SOCIALES	\$150,000.00	\$2,146.20	\$152,146.20	\$152,146.20	\$152,146.20	\$152,146.20	\$152,146.20	\$0.00
44100 AYUDAS SOCIALES A PERSONAS	\$150,000.00	\$2,146.20	\$152,146.20	\$152,146.20	\$152,146.20	\$152,146.20	\$152,146.20	\$0.00
44103 AYUDAS A LA POBLACIÓN VULNERABLE	\$150,000.00	\$2,146.20	\$152,146.20	\$152,146.20	\$152,146.20	\$152,146.20	\$152,146.20	\$0.00
Talleres	\$190,000.00	-\$4,162.01	\$185,837.99	\$185,837.99	\$185,837.99	\$185,837.99	\$185,837.99	\$0.00
10000 SERVICIOS PERSONALES	\$1,197,000.00	\$47,057.82	\$1,244,057.82	\$1,244,057.82	\$1,244,057.82	\$1,244,057.82	\$1,244,057.82	\$0.00
11000 REMUNERACIONES AL PERSONAL DE CARÁCTER	\$900,000.00	\$27,761.00	\$927,761.00	\$927,761.00	\$927,761.00	\$927,761.00	\$927,761.00	\$0.00
11300 SUELDOS BASE AL PERSONAL PERMANENTE	\$900,000.00	\$27,761.00	\$927,761.00	\$927,761.00	\$927,761.00	\$927,761.00	\$927,761.00	\$0.00
11301 SUELDOS BASE AL PERSONAL PERMANENTE	\$900,000.00	\$27,761.00	\$927,761.00	\$927,761.00	\$927,761.00	\$927,761.00	\$927,761.00	\$0.00
13000 REMUNERACIONES ADICIONALES Y ESPECIALES	\$255,000.00	\$17,105.31	\$272,105.31	\$272,105.31	\$272,105.31	\$272,105.31	\$272,105.31	\$0.00
13100 PRIMAS POR AÑOS DE SERVICIOS EFECTIVOS	\$28,000.00	\$1,150.50	\$29,150.50	\$29,150.50	\$29,150.50	\$29,150.50	\$29,150.50	\$0.00
13101 PRIMA QUINQUENAL POR AÑOS DE SERVICIOS	\$28,000.00	\$1,150.50	\$29,150.50	\$29,150.50	\$29,150.50	\$29,150.50	\$29,150.50	\$0.00
13200 PRIMAS DE VACACIONES, DOMINICAL Y GRATIFICACIÓN	\$197,000.00	-\$14,097.21	\$182,902.79	\$182,902.79	\$182,902.79	\$182,902.79	\$182,902.79	\$0.00
13201 PRIMA VACACIONAL	\$17,000.00	\$2,135.82	\$19,135.82	\$19,135.82	\$19,135.82	\$19,135.82	\$19,135.82	\$0.00
13203 AGUINALDO	\$180,000.00	-\$28,333.03	\$151,666.97	\$151,666.97	\$151,666.97	\$151,666.97	\$151,666.97	\$0.00
13205 VACACIONES NO DISFRUTADAS POR FINIQUITO	\$0.00	\$12,100.00	\$12,100.00	\$12,100.00	\$12,100.00	\$12,100.00	\$12,100.00	\$0.00



Unidad Administrativa
Objeto del Gasto

	Aprobado	Ampliaciones /(Reducciones)	Presupuesto Vigente	Comprometido	Devengado	Ejercido	Pagado	Cuentas por Pagar Deuda
13400 COMPENSACIONES	\$30,000.00	\$30,052.02	\$60,052.02	\$60,052.02	\$60,052.02	\$60,052.02	\$60,052.02	\$0.00
13401 COMPENSACIONES	\$30,000.00	\$30,052.02	\$60,052.02	\$60,052.02	\$60,052.02	\$60,052.02	\$60,052.02	\$0.00
15000 OTRAS PRESTACIONES SOCIALES Y ECONÓMICAS	\$42,000.00	\$2,191.51	\$44,191.51	\$44,191.51	\$44,191.51	\$44,191.51	\$44,191.51	\$0.00
15400 PRESTACIONES CONTRACTUALES	\$31,500.00	\$1,756.85	\$33,256.85	\$33,256.85	\$33,256.85	\$33,256.85	\$33,256.85	\$0.00
15401 APOYO DE TRANSPORTE	\$10,500.00	\$434.66	\$10,934.66	\$10,934.66	\$10,934.66	\$10,934.66	\$10,934.66	\$0.00
15402 APOYO DE RENTA	\$10,500.00	\$655.56	\$11,155.56	\$11,155.56	\$11,155.56	\$11,155.56	\$11,155.56	\$0.00
15403 BONO DE DESPENSA	\$10,500.00	\$666.63	\$11,166.63	\$11,166.63	\$11,166.63	\$11,166.63	\$11,166.63	\$0.00
15900 OTRAS PRESTACIONES SOCIALES Y ECONÓMICAS	\$10,500.00	\$434.66	\$10,934.66	\$10,934.66	\$10,934.66	\$10,934.66	\$10,934.66	\$0.00
15903 OTRAS PRESTACIONES ESTABLECIDAS EN ACUERDOS	\$10,500.00	\$434.66	\$10,934.66	\$10,934.66	\$10,934.66	\$10,934.66	\$10,934.66	\$0.00
20000 MATERIALES Y SUMINISTROS	\$70,000.00	-\$29,417.01	\$40,582.99	\$40,582.99	\$40,582.99	\$40,582.99	\$40,582.99	\$0.00
21000 MATERIALES DE ADMINISTRACIÓN, EMISIÓN DE	\$8,000.00	-\$671.71	\$7,328.29	\$7,328.29	\$7,328.29	\$7,328.29	\$7,328.29	\$0.00
21100 MATERIALES, ÚTILES Y EQUIPOS MENORES DE	\$5,000.00	-\$60.28	\$4,939.72	\$4,939.72	\$4,939.72	\$4,939.72	\$4,939.72	\$0.00
21101 MATERIALES, ÚTILES Y EQUIPOS MENORES DE	\$5,000.00	-\$60.28	\$4,939.72	\$4,939.72	\$4,939.72	\$4,939.72	\$4,939.72	\$0.00
21400 MATERIALES, ÚTILES Y EQUIPOS MENORES DE	\$3,000.00	-\$611.43	\$2,388.57	\$2,388.57	\$2,388.57	\$2,388.57	\$2,388.57	\$0.00
21401 MATERIALES, ÚTILES Y EQUIPOS MENORES DE	\$3,000.00	-\$611.43	\$2,388.57	\$2,388.57	\$2,388.57	\$2,388.57	\$2,388.57	\$0.00
22000 ALIMENTOS Y UTENSILIOS	\$10,000.00	-\$418.40	\$9,581.60	\$9,581.60	\$9,581.60	\$9,581.60	\$9,581.60	\$0.00
22100 PRODUCTOS ALIMENTICIOS PARA PERSONAS	\$10,000.00	-\$418.40	\$9,581.60	\$9,581.60	\$9,581.60	\$9,581.60	\$9,581.60	\$0.00
22102 ALIMENTACION EN OFICINAS O LUGARES DE TRABAJO	\$10,000.00	-\$418.40	\$9,581.60	\$9,581.60	\$9,581.60	\$9,581.60	\$9,581.60	\$0.00
24000 MATERIALES Y ARTÍCULOS DE CONSTRUCCIÓN Y DE	\$0.00	\$1,135.41	\$1,135.41	\$1,135.41	\$1,135.41	\$1,135.41	\$1,135.41	\$0.00
24600 MATERIAL ELÉCTRICO Y ELECTRÓNICO	\$0.00	\$1,135.41	\$1,135.41	\$1,135.41	\$1,135.41	\$1,135.41	\$1,135.41	\$0.00
24601 MATERIAL ELÉCTRICO Y ELECTRÓNICO	\$0.00	\$1,135.41	\$1,135.41	\$1,135.41	\$1,135.41	\$1,135.41	\$1,135.41	\$0.00
26000 COMBUSTIBLES, LUBRICANTES Y ADITIVOS	\$20,000.00	\$67.91	\$20,067.91	\$20,067.91	\$20,067.91	\$20,067.91	\$20,067.91	\$0.00
26100 COMBUSTIBLES, LUBRICANTES Y ADITIVOS	\$20,000.00	\$67.91	\$20,067.91	\$20,067.91	\$20,067.91	\$20,067.91	\$20,067.91	\$0.00
26101 COMBUSTIBLES, LUBRICANTES Y ADITIVOS	\$20,000.00	\$67.91	\$20,067.91	\$20,067.91	\$20,067.91	\$20,067.91	\$20,067.91	\$0.00
27000 VESTUARIO, BLANCOS, PRENDAS DE PROTECCIÓN Y PRENDAS DE SEGURIDAD Y PROTECCIÓN PERSONAL	\$20,000.00	-\$20,000.00	\$0.00	\$0.00	\$0.00	\$0.00	\$0.00	\$0.00
27200 PRENDAS DE SEGURIDAD Y PROTECCIÓN PERSONAL	\$20,000.00	-\$20,000.00	\$0.00	\$0.00	\$0.00	\$0.00	\$0.00	\$0.00
27201 PRENDAS DE SEGURIDAD Y PROTECCIÓN PERSONAL	\$20,000.00	-\$20,000.00	\$0.00	\$0.00	\$0.00	\$0.00	\$0.00	\$0.00
29000 HERRAMIENTAS, REFACCIONES Y ACCESORIOS	\$12,000.00	-\$9,530.22	\$2,469.78	\$2,469.78	\$2,469.78	\$2,469.78	\$2,469.78	\$0.00
29400 REFACCIONES Y ACCESORIOS MENORES DE	\$0.00	\$389.79	\$389.79	\$389.79	\$389.79	\$389.79	\$389.79	\$0.00
29401 REFACCIONES Y ACCESORIOS MENORES DE	\$0.00	\$389.79	\$389.79	\$389.79	\$389.79	\$389.79	\$389.79	\$0.00

Unidad Administrativa
Objeto del Gasto

	Aprobado	Ampliaciones /(Reducciones)	Presupuesto Vigente	Comprometido	Devengado	Ejercido	Pagado	Cuentas por Pagar Deuda
29600 REFACCIONES Y ACCESORIOS MENORES DE	\$12,000.00	-\$9,920.01	\$2,079.99	\$2,079.99	\$2,079.99	\$2,079.99	\$2,079.99	\$0.00
29601 REFACCIONES Y ACCESORIOS MENORES DE	\$12,000.00	-\$9,920.01	\$2,079.99	\$2,079.99	\$2,079.99	\$2,079.99	\$2,079.99	\$0.00
30000 SERVICIOS GENERALES	\$50,000.00	-\$20,840.43	\$29,159.57	\$29,159.57	\$29,159.57	\$29,159.57	\$29,159.57	\$0.00
34000 SERVICIOS FINANCIEROS, BANCARIOS Y COMERCIALES	\$4,000.00	-\$1,654.42	\$2,345.58	\$2,345.58	\$2,345.58	\$2,345.58	\$2,345.58	\$0.00
34500 SEGURO DE BIENES PATRIMONIALES	\$4,000.00	-\$1,654.42	\$2,345.58	\$2,345.58	\$2,345.58	\$2,345.58	\$2,345.58	\$0.00
34501 SEGURO DE BIENES PATRIMONIALES	\$4,000.00	-\$1,654.42	\$2,345.58	\$2,345.58	\$2,345.58	\$2,345.58	\$2,345.58	\$0.00
35000 SERVICIOS DE INSTALACIÓN, REPARACIÓN,	\$40,000.00	-\$39,710.00	\$290.00	\$290.00	\$290.00	\$290.00	\$290.00	\$0.00
35500 MANTENIMIENTO DE EQUIPO REPARACIÓN Y	\$30,000.00	-\$29,710.00	\$290.00	\$290.00	\$290.00	\$290.00	\$290.00	\$0.00
35501 MANTENIMIENTO DE EQUIPO REPARACIÓN Y	\$30,000.00	-\$29,710.00	\$290.00	\$290.00	\$290.00	\$290.00	\$290.00	\$0.00
35900 SERVICIOS DE JARDINERÍA Y FUMIGACIÓN	\$10,000.00	-\$10,000.00	\$0.00	\$0.00	\$0.00	\$0.00	\$0.00	\$0.00
35901 SERVICIOS DE JARDINERÍA Y FUMIGACIÓN	\$10,000.00	-\$10,000.00	\$0.00	\$0.00	\$0.00	\$0.00	\$0.00	\$0.00
39000 OTROS SERVICIOS GENERALES	\$6,000.00	\$20,523.99	\$26,523.99	\$26,523.99	\$26,523.99	\$26,523.99	\$26,523.99	\$0.00
39200 IMPUESTOS Y DERECHOS	\$6,000.00	\$20,523.99	\$26,523.99	\$26,523.99	\$26,523.99	\$26,523.99	\$26,523.99	\$0.00
39202 OTROS IMPUESTOS Y DERECHOS	\$6,000.00	\$20,523.99	\$26,523.99	\$26,523.99	\$26,523.99	\$26,523.99	\$26,523.99	\$0.00
40000 TRANSFERENCIAS, ASIGNACIONES, SUBSIDIOS Y AYUDAS SOCIALES	\$100,000.00	-\$31,607.44	\$68,392.56	\$68,392.56	\$68,392.56	\$68,392.56	\$68,392.56	\$0.00
44000 AYUDAS SOCIALES A AYUDAS SOCIALES A PERSONAS	\$100,000.00	-\$31,607.44	\$68,392.56	\$68,392.56	\$68,392.56	\$68,392.56	\$68,392.56	\$0.00
44100 AYUDAS SOCIALES A PERSONAS	\$100,000.00	-\$31,607.44	\$68,392.56	\$68,392.56	\$68,392.56	\$68,392.56	\$68,392.56	\$0.00
44103 AYUDAS A LA POBLACIÓN VULNERABLE	\$100,000.00	-\$31,607.44	\$68,392.56	\$68,392.56	\$68,392.56	\$68,392.56	\$68,392.56	\$0.00
Salud Pública	\$1,417,000.00	-\$34,807.06	\$1,382,192.94	\$1,382,192.94	\$1,382,192.94	\$1,382,192.94	\$1,382,192.94	\$0.00
10000 SERVICIOS PERSONALES	\$2,920,717.00	\$171,353.90	\$3,092,070.90	\$3,092,070.90	\$3,092,070.90	\$3,092,070.90	\$3,092,070.90	\$0.00
11000 REMUNERACIONES AL PERSONAL DE CARÁCTER PERSONAL DE CARÁCTER	\$2,370,000.00	-\$35,726.23	\$2,334,273.77	\$2,334,273.77	\$2,334,273.77	\$2,334,273.77	\$2,334,273.77	\$0.00
11300 SUELDOS BASE AL PERSONAL PERMANENTE	\$2,370,000.00	-\$35,726.23	\$2,334,273.77	\$2,334,273.77	\$2,334,273.77	\$2,334,273.77	\$2,334,273.77	\$0.00
11301 SUELDOS BASE AL PERSONAL PERMANENTE	\$2,370,000.00	-\$35,726.23	\$2,334,273.77	\$2,334,273.77	\$2,334,273.77	\$2,334,273.77	\$2,334,273.77	\$0.00
13000 REMUNERACIONES ADICIONALES Y ESPECIALES	\$487,513.00	\$193,737.21	\$681,250.21	\$681,250.21	\$681,250.21	\$681,250.21	\$681,250.21	\$0.00
13100 PRIMAS POR AÑOS DE SERVICIOS EFECTIVOS	\$30,979.00	\$1,982.92	\$32,961.92	\$32,961.92	\$32,961.92	\$32,961.92	\$32,961.92	\$0.00
13101 PRIMA QUINQUENAL POR AÑOS DE SERVICIOS	\$30,979.00	\$1,982.92	\$32,961.92	\$32,961.92	\$32,961.92	\$32,961.92	\$32,961.92	\$0.00
13200 PRIMAS DE VACACIONES, DOMINICAL Y GRATIFICACIÓN	\$456,534.00	\$191,754.29	\$648,288.29	\$648,288.29	\$648,288.29	\$648,288.29	\$648,288.29	\$0.00
13201 PRIMA VACACIONAL	\$51,534.00	\$1,757.01	\$53,291.01	\$53,291.01	\$53,291.01	\$53,291.01	\$53,291.01	\$0.00
13203 AGUINALDO	\$405,000.00	\$155,797.28	\$560,797.28	\$560,797.28	\$560,797.28	\$560,797.28	\$560,797.28	\$0.00

18 Atención y participación ciudadana



Unidad Administrativa

Objeto del Gasto

	Aprobado	Ampliaciones (/Reducciones)	Presupuesto Vigente	Comprometido	Devengado	Ejercido	Pagado	Cuentas por Pagar/Deuda
36000 SERVICIOS DE COMUNICACIÓN	\$80,000.00	-\$64,872.00	\$15,128.00	\$15,128.00	\$15,128.00	\$15,128.00	\$15,128.00	\$0.00
36100 SOCIAL Y PUBLICIDAD	\$80,000.00	-\$64,872.00	\$15,128.00	\$15,128.00	\$15,128.00	\$15,128.00	\$15,128.00	\$0.00
36101 DIFUSIÓN POR RADIO,	\$80,000.00	-\$64,872.00	\$15,128.00	\$15,128.00	\$15,128.00	\$15,128.00	\$15,128.00	\$0.00
36102 TELEVISIÓN Y OTROS MEDIOS	\$80,000.00	-\$64,872.00	\$15,128.00	\$15,128.00	\$15,128.00	\$15,128.00	\$15,128.00	\$0.00
36103 GASTOS DE PUBLICIDAD Y	\$80,000.00	-\$64,872.00	\$15,128.00	\$15,128.00	\$15,128.00	\$15,128.00	\$15,128.00	\$0.00
36104 PROPAGANDA	\$80,000.00	-\$64,872.00	\$15,128.00	\$15,128.00	\$15,128.00	\$15,128.00	\$15,128.00	\$0.00
37000 SERVICIOS DE TRASLADO Y	\$75,000.00	-\$49,384.21	\$25,615.79	\$25,615.79	\$25,615.79	\$25,615.79	\$25,615.79	\$0.00
37100 VIÁTICOS	\$75,000.00	-\$49,384.21	\$25,615.79	\$25,615.79	\$25,615.79	\$25,615.79	\$25,615.79	\$0.00
37101 PASAJES AÉREOS	\$10,000.00	\$12,567.80	\$22,567.80	\$22,567.80	\$22,567.80	\$22,567.80	\$22,567.80	\$0.00
37102 PASAJES AÉREOS	\$10,000.00	\$12,567.80	\$22,567.80	\$22,567.80	\$22,567.80	\$22,567.80	\$22,567.80	\$0.00
37200 PASAJES TERRESTRES	\$30,000.00	-\$30,000.00	\$0.00	\$0.00	\$0.00	\$0.00	\$0.00	\$0.00
37201 PASAJES AÉREOS	\$30,000.00	-\$30,000.00	\$0.00	\$0.00	\$0.00	\$0.00	\$0.00	\$0.00
37202 PASAJES TERRESTRES	\$30,000.00	-\$30,000.00	\$0.00	\$0.00	\$0.00	\$0.00	\$0.00	\$0.00
37500 GASTOS DE TRASLADO POR	\$35,000.00	-\$31,952.01	\$3,047.99	\$3,047.99	\$3,047.99	\$3,047.99	\$3,047.99	\$0.00
37501 VIA TERRESTRE NACIONAL	\$35,000.00	-\$31,952.01	\$3,047.99	\$3,047.99	\$3,047.99	\$3,047.99	\$3,047.99	\$0.00
37502 VIAÁTICOS EN EL PAÍS	\$35,000.00	-\$31,952.01	\$3,047.99	\$3,047.99	\$3,047.99	\$3,047.99	\$3,047.99	\$0.00
37503 HOSPEDAJES NACIONALES	\$25,000.00	-\$21,952.01	\$3,047.99	\$3,047.99	\$3,047.99	\$3,047.99	\$3,047.99	\$0.00
37504 HOSPEDAJES NACIONALES	\$25,000.00	-\$21,952.01	\$3,047.99	\$3,047.99	\$3,047.99	\$3,047.99	\$3,047.99	\$0.00
37505 ALIMENTOS NACIONALES	\$10,000.00	-\$10,000.00	\$0.00	\$0.00	\$0.00	\$0.00	\$0.00	\$0.00
38000 SERVICIOS OFICIALES	\$20,000.00	-\$20,000.00	\$0.00	\$0.00	\$0.00	\$0.00	\$0.00	\$0.00
38500 GASTOS DE REPRESENTACIÓN	\$20,000.00	-\$20,000.00	\$0.00	\$0.00	\$0.00	\$0.00	\$0.00	\$0.00
38501 GASTOS DE REPRESENTACIÓN	\$20,000.00	-\$20,000.00	\$0.00	\$0.00	\$0.00	\$0.00	\$0.00	\$0.00
39000 OTROS SERVICIOS GENERALES	\$150,000.00	\$86,448.00	\$236,448.00	\$236,448.00	\$236,448.00	\$236,448.00	\$236,448.00	\$0.00
39001 OTROS SERVICIOS GENERALES	\$150,000.00	\$86,448.00	\$236,448.00	\$236,448.00	\$236,448.00	\$236,448.00	\$236,448.00	\$0.00
39909 Otros Servicios Generales	\$150,000.00	\$86,448.00	\$236,448.00	\$236,448.00	\$236,448.00	\$236,448.00	\$236,448.00	\$0.00
40000 TRANSFERENCIAS, ASIGNACIONES, SUBSIDIOS Y AYUDAS SOCIALES	\$979,700.00	\$279,981.63	\$1,259,681.63	\$1,259,681.63	\$1,259,681.63	\$1,259,681.63	\$1,259,681.63	\$0.00
44000 AYUDAS SOCIALES A PERSONAS AYUDAS A LA POBLACIÓN VULNERABLE	\$829,700.00	\$361,861.63	\$1,191,561.63	\$1,191,561.63	\$1,191,561.63	\$1,191,561.63	\$1,191,561.63	\$0.00
44100 AYUDAS SOCIALES A PERSONAS AYUDAS A LA POBLACIÓN VULNERABLE	\$829,700.00	\$361,861.63	\$1,191,561.63	\$1,191,561.63	\$1,191,561.63	\$1,191,561.63	\$1,191,561.63	\$0.00
44200 BECAS Y OTRAS AYUDAS PARA PROGRAMAS DE AYUDAS SOCIALES A INSTITUCIONES EDUCATIVAS	\$70,000.00	-\$21,880.00	\$48,120.00	\$48,120.00	\$48,120.00	\$48,120.00	\$48,120.00	\$0.00
44201 BECAS Y OTRAS AYUDAS PARA PROGRAMAS DE AYUDAS SOCIALES A INSTITUCIONES EDUCATIVAS	\$70,000.00	-\$21,880.00	\$48,120.00	\$48,120.00	\$48,120.00	\$48,120.00	\$48,120.00	\$0.00
44202 BECAS Y OTRAS AYUDAS PARA PROGRAMAS DE AYUDAS SOCIALES A INSTITUCIONES EDUCATIVAS	\$45,000.00	-\$45,000.00	\$0.00	\$0.00	\$0.00	\$0.00	\$0.00	\$0.00
44300 PREMIOS, ESTÍMULOS, RECOMPENSAS, BECAS Y AYUDAS SOCIALES A INSTITUCIONES DE AYUDAS SOCIALES A INSTITUCIONES EDUCATIVAS	\$25,000.00	\$23,120.00	\$48,120.00	\$48,120.00	\$48,120.00	\$48,120.00	\$48,120.00	\$0.00
44301 PREMIOS, ESTÍMULOS, RECOMPENSAS, BECAS Y AYUDAS SOCIALES A INSTITUCIONES DE AYUDAS SOCIALES A INSTITUCIONES EDUCATIVAS	\$25,000.00	\$23,120.00	\$48,120.00	\$48,120.00	\$48,120.00	\$48,120.00	\$48,120.00	\$0.00
44400 AYUDAS SOCIALES A INSTITUCIONES SIN FINES DE AYUDAS SOCIALES A INSTITUCIONES EDUCATIVAS	\$0.00	\$5,000.00	\$5,000.00	\$5,000.00	\$5,000.00	\$5,000.00	\$5,000.00	\$0.00
44401 AYUDAS SOCIALES A INSTITUCIONES SIN FINES DE AYUDAS SOCIALES A INSTITUCIONES EDUCATIVAS	\$0.00	\$5,000.00	\$5,000.00	\$5,000.00	\$5,000.00	\$5,000.00	\$5,000.00	\$0.00
44500 AYUDAS SOCIALES A INSTITUCIONES SIN FINES DE AYUDAS SOCIALES A INSTITUCIONES EDUCATIVAS	\$80,000.00	-\$65,000.00	\$15,000.00	\$15,000.00	\$15,000.00	\$15,000.00	\$15,000.00	\$0.00
44501 AYUDAS SOCIALES A INSTITUCIONES SIN FINES DE AYUDAS SOCIALES A INSTITUCIONES EDUCATIVAS	\$80,000.00	-\$65,000.00	\$15,000.00	\$15,000.00	\$15,000.00	\$15,000.00	\$15,000.00	\$0.00
Total	\$4,396,417.00	-\$361,342.70	\$4,757,759.70	\$4,757,759.70	\$4,757,759.70	\$4,757,759.70	\$4,757,759.70	\$0.00



Unidad Administrativa
Objeto del Gasto

Objeto del Gasto	Aprobado	Ampliaciones /(Reducciones)	Presupuesto Vigente	Comprometido	Devengado	Ejercido	Pagado	Cuentas por Pagar Deuda
10000 SERVICIOS PERSONALES	\$5,502,436.00	-\$1,085,481.28	\$4,416,954.72	\$4,416,954.72	\$4,416,954.72	\$4,416,954.72	\$4,416,954.72	\$0.00
11000 REMUNERACIONES AL PERSONAL DE CARÁCTER	\$3,550,000.00	\$244,737.37	\$3,794,737.37	\$3,794,737.37	\$3,794,737.37	\$3,794,737.37	\$3,794,737.37	\$0.00
11300 SUELDOS BASE AL PERSONAL PERMANENTE	\$3,550,000.00	\$244,737.37	\$3,794,737.37	\$3,794,737.37	\$3,794,737.37	\$3,794,737.37	\$3,794,737.37	\$0.00
11301 SUELDOS BASE AL PERSONAL PERMANENTE	\$3,550,000.00	\$244,737.37	\$3,794,737.37	\$3,794,737.37	\$3,794,737.37	\$3,794,737.37	\$3,794,737.37	\$0.00
13000 REMUNERACIONES ADICIONALES Y ESPECIALES	\$1,910,300.00	-\$1,335,993.01	\$574,306.99	\$574,306.99	\$574,306.99	\$574,306.99	\$574,306.99	\$0.00
13100 PRIMAS POR AÑOS DE SERVICIOS EFECTIVOS	\$9,300.00	\$1,150.51	\$10,450.51	\$10,450.51	\$10,450.51	\$10,450.51	\$10,450.51	\$0.00
13101 PRIMA QUINQUENAL POR AÑOS DE SERVICIOS	\$9,300.00	\$1,150.51	\$10,450.51	\$10,450.51	\$10,450.51	\$10,450.51	\$10,450.51	\$0.00
13200 PRIMAS DE VACACIONES, DOMINICAL Y GRATIFICACIÓN	\$1,901,000.00	-\$1,340,143.52	\$560,856.48	\$560,856.48	\$560,856.48	\$560,856.48	\$560,856.48	\$0.00
13201 PRIMA VACACIONAL	\$51,000.00	\$5,098.58	\$56,098.58	\$56,098.58	\$56,098.58	\$56,098.58	\$56,098.58	\$0.00
13203 AGUINALDO	\$1,850,000.00	-\$1,377,342.10	\$472,657.90	\$472,657.90	\$472,657.90	\$472,657.90	\$472,657.90	\$0.00
13205 VACACIONES NO DISFRUTADAS POR FINIQUITO	\$0.00	\$32,100.00	\$32,100.00	\$32,100.00	\$32,100.00	\$32,100.00	\$32,100.00	\$0.00
13400 COMPENSACIONES	\$0.00	\$3,000.00	\$3,000.00	\$3,000.00	\$3,000.00	\$3,000.00	\$3,000.00	\$0.00
13401 COMPENSACIONES	\$0.00	\$3,000.00	\$3,000.00	\$3,000.00	\$3,000.00	\$3,000.00	\$3,000.00	\$0.00
15000 OTRAS PRESTACIONES SOCIALES Y ECONÓMICAS	\$42,136.00	\$5,774.36	\$47,910.36	\$47,910.36	\$47,910.36	\$47,910.36	\$47,910.36	\$0.00
15400 PRESTACIONES CONTRACTUALES	\$31,602.00	\$5,339.70	\$36,941.70	\$36,941.70	\$36,941.70	\$36,941.70	\$36,941.70	\$0.00
15401 APOYO DE TRANSPORTE	\$10,534.00	\$3,817.32	\$14,351.32	\$14,351.32	\$14,351.32	\$14,351.32	\$14,351.32	\$0.00
15402 APOYO DE RENTA	\$10,534.00	\$1,594.58	\$12,128.58	\$12,128.58	\$12,128.58	\$12,128.58	\$12,128.58	\$0.00
15403 BONO DE DESPESA	\$10,534.00	-\$72.20	\$10,461.80	\$10,461.80	\$10,461.80	\$10,461.80	\$10,461.80	\$0.00
15900 OTRAS PRESTACIONES SOCIALES Y ECONÓMICAS	\$10,534.00	\$434.66	\$10,968.66	\$10,968.66	\$10,968.66	\$10,968.66	\$10,968.66	\$0.00
15903 OTRAS PRESTACIONES ESTABLECIDAS EN ACUERDOS	\$10,534.00	\$434.66	\$10,968.66	\$10,968.66	\$10,968.66	\$10,968.66	\$10,968.66	\$0.00
20000 MATERIALES Y SUMINISTROS	\$108,000.00	\$10,206.81	\$118,206.81	\$118,206.81	\$118,206.81	\$118,206.81	\$118,206.81	\$0.00
21000 MATERIALES DE ADMINISTRACIÓN, EMISIÓN DE	\$30,000.00	-\$163.03	\$29,836.97	\$29,836.97	\$29,836.97	\$29,836.97	\$29,836.97	\$0.00
21100 MATERIALES, ÚTILES Y EQUIPOS MENORES DE	\$20,000.00	\$1,730.86	\$21,730.86	\$21,730.86	\$21,730.86	\$21,730.86	\$21,730.86	\$0.00
21101 MATERIALES, ÚTILES Y EQUIPOS MENORES DE	\$20,000.00	\$1,730.86	\$21,730.86	\$21,730.86	\$21,730.86	\$21,730.86	\$21,730.86	\$0.00
21400 MATERIALES, ÚTILES Y EQUIPOS MENORES DE	\$10,000.00	-\$1,893.89	\$8,106.11	\$8,106.11	\$8,106.11	\$8,106.11	\$8,106.11	\$0.00
21401 MATERIALES, ÚTILES Y EQUIPOS MENORES DE	\$10,000.00	-\$1,893.89	\$8,106.11	\$8,106.11	\$8,106.11	\$8,106.11	\$8,106.11	\$0.00
22000 ALIMENTOS Y UTENSILIOS	\$30,000.00	\$2,412.00	\$32,412.00	\$32,412.00	\$32,412.00	\$32,412.00	\$32,412.00	\$0.00
22100 PRODUCTOS ALIMENTICIOS PARA PERSONAS	\$10,000.00	\$2,412.00	\$12,412.00	\$12,412.00	\$12,412.00	\$12,412.00	\$12,412.00	\$0.00
22103 ALIMENTACIÓN EN EVENTOS OFICIALES	\$10,000.00	\$2,412.00	\$12,412.00	\$12,412.00	\$12,412.00	\$12,412.00	\$12,412.00	\$0.00
22200 PRODUCTOS ALIMENTICIOS PARA ANIMALES	\$20,000.00	\$0.00	\$20,000.00	\$20,000.00	\$20,000.00	\$20,000.00	\$20,000.00	\$0.00



Unidad Administrativa

Objeto del Gasto

	Aprobado	Ampliaciones (Reducciones)	Presupuesto Vigente	Comprometido	Devengado	Ejercido	Pagado	Cuentas por Pagar Deuda
38200 GASTOS DE ORDEN SOCIAL Y CULTURAL	\$40,000.00	-\$40,000.00	\$0.00	\$0.00	\$0.00	\$0.00	\$0.00	\$0.00
38201 GASTOS DE CEREMONIAS Y EVENTOS OFICIALES Y DE Ruta de la tradición	\$40,000.00	-\$40,000.00	\$0.00	\$0.00	\$0.00	\$0.00	\$0.00	\$0.00
30000 SERVICIOS GENERALES	\$1,050,000.00	-\$1,050,000.00	\$0.00	\$0.00	\$0.00	\$0.00	\$0.00	\$0.00
38000 SERVICIOS OFICIALES	\$1,050,000.00	-\$1,050,000.00	\$0.00	\$0.00	\$0.00	\$0.00	\$0.00	\$0.00
38400 EXPOSICIONES	\$1,050,000.00	-\$1,050,000.00	\$0.00	\$0.00	\$0.00	\$0.00	\$0.00	\$0.00
38401 EXPOSICIONES Y FERIAS.	\$1,050,000.00	-\$1,050,000.00	\$0.00	\$0.00	\$0.00	\$0.00	\$0.00	\$0.00
Ferias Regionales	\$1,050,000.00	-\$1,050,000.00	\$0.00	\$0.00	\$0.00	\$0.00	\$0.00	\$0.00
10000 SERVICIOS PERSONALES	\$1,732,700.00	-\$256,483.93	\$1,466,216.07	\$1,466,216.07	\$1,466,216.07	\$1,466,216.07	\$1,466,216.07	\$0.00
11000 REMUNERACIONES AL PERSONAL DE CARACTER SUELDOS BASE AL PERSONAL PERMANENTE	\$1,480,000.00	-\$255,477.24	\$1,224,522.76	\$1,224,522.76	\$1,224,522.76	\$1,224,522.76	\$1,224,522.76	\$0.00
11300 SUELDOS BASE AL PERSONAL PERMANENTE	\$1,480,000.00	-\$255,477.24	\$1,224,522.76	\$1,224,522.76	\$1,224,522.76	\$1,224,522.76	\$1,224,522.76	\$0.00
11301 SUELDOS BASE AL PERSONAL PERMANENTE	\$1,480,000.00	-\$255,477.24	\$1,224,522.76	\$1,224,522.76	\$1,224,522.76	\$1,224,522.76	\$1,224,522.76	\$0.00
13000 REMUNERACIONES ADICIONALES Y ESPECIALES	\$252,700.00	-\$11,006.69	\$241,693.31	\$241,693.31	\$241,693.31	\$241,693.31	\$241,693.31	\$0.00
13200 PRIMAS DE VACACIONES, DOMINICAL Y GRATIFICACIÓN	\$252,700.00	-\$11,006.69	\$241,693.31	\$241,693.31	\$241,693.31	\$241,693.31	\$241,693.31	\$0.00
13201 PRIMA VACACIONAL	\$21,700.00	\$1,264.70	\$22,964.70	\$22,964.70	\$22,964.70	\$22,964.70	\$22,964.70	\$0.00
13203 AGUINALDO	\$231,000.00	-\$52,562.39	\$178,417.61	\$178,417.61	\$178,417.61	\$178,417.61	\$178,417.61	\$0.00
13205 VACACIONES NO DISFRUTADAS POR FINIQUITO	\$0.00	\$40,311.00	\$40,311.00	\$40,311.00	\$40,311.00	\$40,311.00	\$40,311.00	\$0.00
20000 MATERIALES Y SUMINISTROS	\$111,000.00	-\$38,094.58	\$72,905.42	\$72,905.42	\$72,905.42	\$72,905.42	\$72,905.42	\$0.00
21000 MATERIALES DE ADMINISTRACIÓN, EMISIÓN DE MATERIALES, ÚTILES Y EQUIPOS MENORES DE	\$46,000.00	-\$33,723.03	\$12,276.97	\$12,276.97	\$12,276.97	\$12,276.97	\$12,276.97	\$0.00
21100 MATERIALES, ÚTILES Y EQUIPOS MENORES DE	\$35,000.00	-\$27,712.39	\$7,287.61	\$7,287.61	\$7,287.61	\$7,287.61	\$7,287.61	\$0.00
21101 MATERIALES, ÚTILES Y EQUIPOS MENORES DE	\$15,000.00	-\$7,712.39	\$7,287.61	\$7,287.61	\$7,287.61	\$7,287.61	\$7,287.61	\$0.00
21102 BIENES SUCEPTIBLES A SER INVENTARIADOS	\$20,000.00	-\$20,000.00	\$0.00	\$0.00	\$0.00	\$0.00	\$0.00	\$0.00
21400 MATERIALES, ÚTILES Y EQUIPOS MENORES DE	\$8,000.00	-\$4,315.64	\$3,684.36	\$3,684.36	\$3,684.36	\$3,684.36	\$3,684.36	\$0.00
21401 MATERIALES, ÚTILES Y EQUIPOS MENORES DE	\$8,000.00	-\$4,315.64	\$3,684.36	\$3,684.36	\$3,684.36	\$3,684.36	\$3,684.36	\$0.00
21500 MATERIAL IMPRESO E INFORMACIÓN DIGITAL	\$3,000.00	-\$1,695.00	\$1,305.00	\$1,305.00	\$1,305.00	\$1,305.00	\$1,305.00	\$0.00
21501 MATERIAL IMPRESO E INFORMACIÓN DIGITAL	\$3,000.00	-\$1,695.00	\$1,305.00	\$1,305.00	\$1,305.00	\$1,305.00	\$1,305.00	\$0.00
26000 COMBUSTIBLES, LUBRICANTES Y ADITIVOS	\$50,000.00	\$7,033.46	\$57,033.46	\$57,033.46	\$57,033.46	\$57,033.46	\$57,033.46	\$0.00
26100 COMBUSTIBLES, LUBRICANTES Y ADITIVOS	\$50,000.00	\$7,033.46	\$57,033.46	\$57,033.46	\$57,033.46	\$57,033.46	\$57,033.46	\$0.00
26101 COMBUSTIBLES, LUBRICANTES Y ADITIVOS	\$50,000.00	\$7,033.46	\$57,033.46	\$57,033.46	\$57,033.46	\$57,033.46	\$57,033.46	\$0.00



Unidad Administrativa
Objeto del Gasto

Unidad Administrativa	Objeto del Gasto	Aprobado	Ampliaciones (/Reducciones)	Presupuesto Vigente	Comprometido	Devengado	Ejercido	Pagado	Cuentas por Pagar/Deuda
22102	ALIMENTACIÓN EN OFICINAS O LUGARES DE TRABAJO	\$0.00	\$1,130.00	\$1,130.00	\$1,130.00	\$1,130.00	\$1,130.00	\$1,130.00	\$0.00
22105	ALIMENTACIÓN PARA INTERNOS	\$80,000.00	-\$33,653.00	\$46,347.00	\$46,347.00	\$46,347.00	\$46,347.00	\$46,347.00	\$0.00
22200	PRODUCTOS ALIMENTICIOS PARA ANIMALES	\$0.00	\$40,197.87	\$40,197.87	\$40,197.87	\$40,197.87	\$40,197.87	\$40,197.87	\$0.00
22201	PRODUCTOS ALIMENTICIOS PARA ANIMALES	\$0.00	\$40,197.87	\$40,197.87	\$40,197.87	\$40,197.87	\$40,197.87	\$40,197.87	\$0.00
23000	MATERIAS PRIMAS Y MATERIALES DE PRODUCCIÓN	\$0.00	\$1,433.01	\$1,433.01	\$1,433.01	\$1,433.01	\$1,433.01	\$1,433.01	\$0.00
23500	PRODUCTOS QUÍMICOS, FARMACÉUTICOS Y DE	\$0.00	\$1,433.01	\$1,433.01	\$1,433.01	\$1,433.01	\$1,433.01	\$1,433.01	\$0.00
23501	PRODUCTOS QUÍMICOS, FARMACÉUTICOS Y DE	\$0.00	\$1,433.01	\$1,433.01	\$1,433.01	\$1,433.01	\$1,433.01	\$1,433.01	\$0.00
24000	MATERIALES Y ARTÍCULOS DE CONSTRUCCIÓN Y DE	\$70,000.00	\$134,079.53	\$204,079.53	\$204,079.53	\$204,079.53	\$204,079.53	\$204,079.53	\$0.00
24500	VIDRIO Y PRODUCTOS DE VIDRIO	\$20,000.00	-\$38.88	\$19,961.12	\$19,961.12	\$19,961.12	\$19,961.12	\$19,961.12	\$0.00
24501	VIDRIO Y PRODUCTOS DE VIDRIO	\$20,000.00	-\$38.88	\$19,961.12	\$19,961.12	\$19,961.12	\$19,961.12	\$19,961.12	\$0.00
24600	MATERIAL ELÉCTRICO Y ELECTRÓNICO	\$0.00	\$119,330.36	\$119,330.36	\$119,330.36	\$119,330.36	\$119,330.36	\$119,330.36	\$0.00
24601	MATERIAL ELÉCTRICO Y ELECTRÓNICO	\$0.00	\$119,330.36	\$119,330.36	\$119,330.36	\$119,330.36	\$119,330.36	\$119,330.36	\$0.00
24900	OTROS MATERIALES Y ARTÍCULOS DE	\$50,000.00	\$14,788.05	\$64,788.05	\$64,788.05	\$64,788.05	\$64,788.05	\$64,788.05	\$0.00
24901	MATERIALES DE CONSTRUCCIÓN	\$50,000.00	\$14,788.05	\$64,788.05	\$64,788.05	\$64,788.05	\$64,788.05	\$64,788.05	\$0.00
26000	COMBUSTIBLES, LUBRICANTES Y ADITIVOS	\$3,000,000.00	\$631,112.78	\$3,631,112.78	\$3,631,112.78	\$3,631,112.78	\$3,631,112.78	\$3,631,112.78	\$0.00
26100	COMBUSTIBLES, LUBRICANTES Y ADITIVOS	\$3,000,000.00	\$631,112.78	\$3,631,112.78	\$3,631,112.78	\$3,631,112.78	\$3,631,112.78	\$3,631,112.78	\$0.00
26101	COMBUSTIBLES, LUBRICANTES Y ADITIVOS	\$3,000,000.00	\$631,112.78	\$3,631,112.78	\$3,631,112.78	\$3,631,112.78	\$3,631,112.78	\$3,631,112.78	\$0.00
29000	HERRAMIENTAS, REFACCIONES Y ACCESORIOS	\$978,000.00	\$240,281.16	\$1,218,281.16	\$1,218,281.16	\$1,218,281.16	\$1,218,281.16	\$1,218,281.16	\$0.00
29200	REFACCIONES Y ACCESORIOS MENORES DE	\$8,000.00	-\$5,619.80	\$2,380.20	\$2,380.20	\$2,380.20	\$2,380.20	\$2,380.20	\$0.00
29201	REFACCIONES Y ACCESORIOS MENORES DE	\$8,000.00	-\$5,619.80	\$2,380.20	\$2,380.20	\$2,380.20	\$2,380.20	\$2,380.20	\$0.00
29400	ACCESORIOS MENORES DE REFACCIONES Y	\$20,000.00	-\$20,000.00	\$0.00	\$0.00	\$0.00	\$0.00	\$0.00	\$0.00
29401	ACCESORIOS MENORES DE REFACCIONES Y	\$20,000.00	-\$20,000.00	\$0.00	\$0.00	\$0.00	\$0.00	\$0.00	\$0.00
29600	REFACCIONES Y ACCESORIOS MENORES DE	\$950,000.00	\$265,900.96	\$1,215,900.96	\$1,215,900.96	\$1,215,900.96	\$1,215,900.96	\$1,215,900.96	\$0.00
29601	REFACCIONES Y ACCESORIOS MENORES DE	\$950,000.00	\$265,900.96	\$1,215,900.96	\$1,215,900.96	\$1,215,900.96	\$1,215,900.96	\$1,215,900.96	\$0.00
30000	SERVICIOS GENERALES	\$2,445,000.00	-\$374,460.58	\$2,070,539.42	\$2,070,539.42	\$2,070,539.42	\$2,070,539.42	\$2,070,539.42	\$0.00
31000	SERVICIOS BÁSICOS	\$180,000.00	\$209,843.73	\$389,843.73	\$389,843.73	\$389,843.73	\$389,843.73	\$389,843.73	\$0.00
31100	ENERGÍA ELÉCTRICA	\$100,000.00	\$215,833.79	\$315,833.79	\$315,833.79	\$315,833.79	\$315,833.79	\$315,833.79	\$0.00
31101	SERVICIO DE ENERGÍA ELÉCTRICA	\$100,000.00	\$215,833.79	\$315,833.79	\$315,833.79	\$315,833.79	\$315,833.79	\$315,833.79	\$0.00
31300	AGUA	\$20,000.00	-\$4,847.60	\$15,152.40	\$15,152.40	\$15,152.40	\$15,152.40	\$15,152.40	\$0.00
31301	SERVICIO DE AGUA	\$20,000.00	-\$4,847.60	\$15,152.40	\$15,152.40	\$15,152.40	\$15,152.40	\$15,152.40	\$0.00

Unidad Administrativa
Objeto del Gasto

	Aprobado	Ampliaciones (/Reducciones)	Presupuesto Vigente	Comprometido	Devengado	Ejercido	Pagado	Cuentas por Pagar Deuda
54100 VEHICULOS Y EQUIPO TERRESTRE	\$0.00	\$1,166,700.00	\$1,166,700.00	\$1,166,700.00	\$1,166,700.00	\$1,166,700.00	\$1,166,700.00	\$0.00
54101 VEHICULOS Y EQUIPO DE TRANSPORTE TERRESTRE.	\$0.00	\$1,166,700.00	\$1,166,700.00	\$1,166,700.00	\$1,166,700.00	\$1,166,700.00	\$1,166,700.00	\$0.00
90000 DEUDA PUBLICA	\$1,500,000.00	-\$1,500,000.00	\$0.00	\$0.00	\$0.00	\$0.00	\$0.00	\$0.00
99000 ADEUDOS DE EJERCICIOS FISCALES ANTERIORES	\$1,500,000.00	-\$1,500,000.00	\$0.00	\$0.00	\$0.00	\$0.00	\$0.00	\$0.00
99100 ADEFAS	\$1,500,000.00	-\$1,500,000.00	\$0.00	\$0.00	\$0.00	\$0.00	\$0.00	\$0.00
99101 ADEFAS	\$1,500,000.00	-\$1,500,000.00	\$0.00	\$0.00	\$0.00	\$0.00	\$0.00	\$0.00
	\$34,785,252.00	-\$707,824.35	\$34,077,427.65	\$34,077,427.65	\$34,077,427.65	\$34,077,427.65	\$34,077,427.65	\$0.00
45 Proteccion civil y bomberos								
10000 SERVICIOS PERSONALES	\$1,545,748.00	-\$84,939.28	\$1,460,808.72	\$1,460,808.72	\$1,460,808.72	\$1,460,808.72	\$1,460,808.72	\$0.00
11000 REMUNERACIONES AL PERSONAL DE CARACTER	\$1,200,000.00	\$229,664.00	\$1,429,664.00	\$1,429,664.00	\$1,429,664.00	\$1,429,664.00	\$1,429,664.00	\$0.00
11300 SUELDOS BASE AL PERSONAL PERMANENTE	\$1,200,000.00	\$229,664.00	\$1,429,664.00	\$1,429,664.00	\$1,429,664.00	\$1,429,664.00	\$1,429,664.00	\$0.00
11301 SUELDOS BASE AL PERSONAL PERMANENTE	\$286,813.00	-\$255,668.28	\$31,144.72	\$31,144.72	\$31,144.72	\$31,144.72	\$31,144.72	\$0.00
13000 REMUNERACIONES ADICIONALES Y ESPECIALES	\$286,813.00	-\$255,668.28	\$31,144.72	\$31,144.72	\$31,144.72	\$31,144.72	\$31,144.72	\$0.00
13200 PRIMAS DE VACACIONES, DOMINICAL Y GRATIFICACION	\$23,573.00	\$889.13	\$24,462.13	\$24,462.13	\$24,462.13	\$24,462.13	\$24,462.13	\$0.00
13201 PRIMA VACACIONAL	\$258,240.00	-\$253,833.97	\$4,406.03	\$4,406.03	\$4,406.03	\$4,406.03	\$4,406.03	\$0.00
13203 AGUINALDO	\$5,000.00	-\$2,723.44	\$2,276.56	\$2,276.56	\$2,276.56	\$2,276.56	\$2,276.56	\$0.00
13205 VACACIONES NO DISFRUTADAS POR FINIQUITO	\$58,935.00	-\$58,935.00	\$0.00	\$0.00	\$0.00	\$0.00	\$0.00	\$0.00
15000 OTRAS PRESTACIONES SOCIALES Y ECONOMICAS	\$58,935.00	-\$58,935.00	\$0.00	\$0.00	\$0.00	\$0.00	\$0.00	\$0.00
15900 OTRAS PRESTACIONES SOCIALES Y ECONOMICAS	\$58,935.00	-\$58,935.00	\$0.00	\$0.00	\$0.00	\$0.00	\$0.00	\$0.00
15903 OTRAS PRESTACIONES ESTABLECIDAS EN ACUERDOS	\$93,000.00	-\$26,681.43	\$66,318.57	\$66,318.57	\$66,318.57	\$66,318.57	\$66,318.57	\$0.00
20000 MATERIALES Y SUMINISTROS	\$33,000.00	-\$30,076.21	\$2,923.79	\$2,923.79	\$2,923.79	\$2,923.79	\$2,923.79	\$0.00
21000 MATERIALES DE ADMINISTRACION, EMISION DE MATERIALES, UTILES Y EQUIPOS MENORES DE	\$28,000.00	-\$28,000.00	\$0.00	\$0.00	\$0.00	\$0.00	\$0.00	\$0.00
21101 MATERIALES, UTILES Y EQUIPOS MENORES DE	\$8,000.00	-\$8,000.00	\$0.00	\$0.00	\$0.00	\$0.00	\$0.00	\$0.00
21102 BIENES SUCEPTIBLES A SER INVENTARIADOS	\$20,000.00	-\$20,000.00	\$0.00	\$0.00	\$0.00	\$0.00	\$0.00	\$0.00
21400 MATERIALES, UTILES Y EQUIPOS MENORES DE	\$5,000.00	-\$2,076.21	\$2,923.79	\$2,923.79	\$2,923.79	\$2,923.79	\$2,923.79	\$0.00
21401 MATERIALES, UTILES Y EQUIPOS MENORES DE	\$5,000.00	-\$2,076.21	\$2,923.79	\$2,923.79	\$2,923.79	\$2,923.79	\$2,923.79	\$0.00
26000 COMBUSTIBLES, LUBRICANTES Y ADITIVOS	\$40,000.00	\$0.00	\$40,000.00	\$40,000.00	\$40,000.00	\$40,000.00	\$40,000.00	\$0.00
26100 COMBUSTIBLES, LUBRICANTES Y ADITIVOS	\$40,000.00	\$0.00	\$40,000.00	\$40,000.00	\$40,000.00	\$40,000.00	\$40,000.00	\$0.00
26101 COMBUSTIBLES, LUBRICANTES Y ADITIVOS	\$40,000.00	\$0.00	\$40,000.00	\$40,000.00	\$40,000.00	\$40,000.00	\$40,000.00	\$0.00


PROGRAMAS Y PROYECTOS DE INVERSIÓN AL 31 DE DICIEMBRE 2021

ANUALIZADA

Unidad Administrativa
Objeto del Gasto

	Aprobado	Ampliaciones (/Reducciones)	Presupuesto Vigente	Comprometido	Devengado	Ejercido	Pagado	Cuentas por Pagar Deuda
40000 TRANSFERENCIAS, ASIGNACIONES, SUBSIDIOS Y AYUDAS SOCIALES	\$0.00	\$288,000.00	\$288,000.00	\$288,000.00	\$288,000.00	\$288,000.00	\$288,000.00	\$0.00
44200 BECAS Y OTRAS AYUDAS PARA PROGRAMAS DE PREMIOS, ESTÍMULOS, RECOMPENSAS, BECAS Y AYUDAS SOCIALES A INSTITUCIONES DE INSTITUCIONES EDUCATIVAS	\$0.00	\$288,000.00	\$288,000.00	\$288,000.00	\$288,000.00	\$288,000.00	\$288,000.00	\$0.00
44200 BECAS Y OTRAS AYUDAS PARA PROGRAMAS DE PREMIOS, ESTÍMULOS, RECOMPENSAS, BECAS Y AYUDAS SOCIALES A INSTITUCIONES DE INSTITUCIONES EDUCATIVAS	\$0.00	\$58,000.00	\$58,000.00	\$58,000.00	\$58,000.00	\$58,000.00	\$58,000.00	\$0.00
44300 AYUDAS SOCIALES A INSTITUCIONES DE INSTITUCIONES EDUCATIVAS	\$0.00	\$58,000.00	\$58,000.00	\$58,000.00	\$58,000.00	\$58,000.00	\$58,000.00	\$0.00
44301 INSTITUCIONES EDUCATIVAS	\$0.00	\$230,000.00	\$230,000.00	\$230,000.00	\$230,000.00	\$230,000.00	\$230,000.00	\$0.00
50000 BIENES MUEBLES, INMUEBLES E INTANGIBLES	\$80,000.00	\$36,492.40	\$116,492.40	\$116,492.40	\$116,492.40	\$116,492.40	\$116,492.40	\$0.00
51000 MOBILIARIO Y EQUIPO DE ADMINISTRACIÓN	\$80,000.00	\$36,492.40	\$116,492.40	\$116,492.40	\$116,492.40	\$116,492.40	\$116,492.40	\$0.00
51500 EQUIPO DE CÓMPUTO Y DE TECNOLOGÍAS DE LA	\$80,000.00	\$36,492.40	\$116,492.40	\$116,492.40	\$116,492.40	\$116,492.40	\$116,492.40	\$0.00
51501 EQUIPO DE CÓMPUTO Y DE TECNOLOGÍAS DE LA	\$80,000.00	\$36,492.40	\$116,492.40	\$116,492.40	\$116,492.40	\$116,492.40	\$116,492.40	\$0.00
Municipio incluyente y garante de los derechos humanos	\$6,879,182.00	\$1,235,275.55	\$8,114,457.55	\$8,114,457.55	\$8,114,457.55	\$8,114,457.55	\$8,114,457.55	\$0.00
10000 SERVICIOS PERSONALES	\$673,047.00	\$137,942.32	\$810,989.32	\$810,989.32	\$810,989.32	\$810,989.32	\$810,989.32	\$0.00
11000 REMUNERACIONES AL PERSONAL DE CARÁCTER	\$541,008.00	\$93,324.32	\$634,332.32	\$634,332.32	\$634,332.32	\$634,332.32	\$634,332.32	\$0.00
11300 SUELDOS BASE AL PERSONAL PERMANENTE	\$541,008.00	\$93,324.32	\$634,332.32	\$634,332.32	\$634,332.32	\$634,332.32	\$634,332.32	\$0.00
11301 SUELDOS BASE AL PERSONAL PERMANENTE	\$541,008.00	\$93,324.32	\$634,332.32	\$634,332.32	\$634,332.32	\$634,332.32	\$634,332.32	\$0.00
13000 REMUNERACIONES ADICIONALES Y ESPECIALES	\$113,659.00	\$41,560.55	\$155,219.55	\$155,219.55	\$155,219.55	\$155,219.55	\$155,219.55	\$0.00
13100 PRIMAS POR AÑOS DE SERVICIOS EFECTIVOS	\$9,294.00	\$383.50	\$9,677.50	\$9,677.50	\$9,677.50	\$9,677.50	\$9,677.50	\$0.00
13101 PRIMA QUINQUENAL POR AÑOS DE SERVICIOS	\$9,294.00	\$383.50	\$9,677.50	\$9,677.50	\$9,677.50	\$9,677.50	\$9,677.50	\$0.00
13200 PRIMAS DE VACACIONES, DOMINICAL Y GRATIFICACIÓN	\$104,365.00	\$41,177.05	\$145,542.05	\$145,542.05	\$145,542.05	\$145,542.05	\$145,542.05	\$0.00
13201 PRIMA VACACIONAL	\$8,517.00	\$1,719.81	\$10,236.81	\$10,236.81	\$10,236.81	\$10,236.81	\$10,236.81	\$0.00
13203 AGUINALDO	\$95,848.00	\$21,174.24	\$117,022.24	\$117,022.24	\$117,022.24	\$117,022.24	\$117,022.24	\$0.00
13205 VACACIONES NO DISFRUTADAS POR FINIQUITO	\$0.00	\$18,283.00	\$18,283.00	\$18,283.00	\$18,283.00	\$18,283.00	\$18,283.00	\$0.00
15000 OTRAS PRESTACIONES SOCIALES Y ECONÓMICAS	\$18,380.00	\$3,057.45	\$21,437.45	\$21,437.45	\$21,437.45	\$21,437.45	\$21,437.45	\$0.00
15400 PRESTACIONES CONTRACTUALES	\$13,110.00	\$2,815.24	\$15,925.24	\$15,925.24	\$15,925.24	\$15,925.24	\$15,925.24	\$0.00
15401 APOYO DE TRANSPORTE	\$5,270.00	-\$488.74	\$4,781.26	\$4,781.26	\$4,781.26	\$4,781.26	\$4,781.26	\$0.00
15402 APOYO DE RENTA	\$2,570.00	\$1,086.65	\$3,656.65	\$3,656.65	\$3,656.65	\$3,656.65	\$3,656.65	\$0.00
15403 BONO DE DESPENSA	\$5,270.00	\$2,217.33	\$7,487.33	\$7,487.33	\$7,487.33	\$7,487.33	\$7,487.33	\$0.00
15900 OTRAS PRESTACIONES SOCIALES Y ECONÓMICAS	\$5,270.00	\$242.21	\$5,512.21	\$5,512.21	\$5,512.21	\$5,512.21	\$5,512.21	\$0.00
15903 OTRAS PRESTACIONES ESTABLECIDAS EN ACUERDOS	\$5,270.00	\$242.21	\$5,512.21	\$5,512.21	\$5,512.21	\$5,512.21	\$5,512.21	\$0.00

48 Equidad de Genero, Niños Niñas y Adolescentes





Unidad Administrativa
Objeto del Gasto

Objeto del Gasto	Aprobado	Ampliaciones (Reducciones)	Presupuesto Vigente	Comprometido	Devengado	Ejercido	Pagado	Cuentas por Pagar Deuda
13000 REMUNERACIONES ADICIONALES Y ESPECIALES PRIMAS DE VACACIONES, DOMINICAL Y GRATIFICACIÓN	\$172,700.00	\$38,160.58	\$210,860.58	\$210,860.58	\$210,860.58	\$210,860.58	\$210,860.58	\$0.00
13201 PRIMA VACACIONAL	\$15,700.00	\$1,400.19	\$17,100.19	\$17,100.19	\$17,100.19	\$17,100.19	\$17,100.19	\$0.00
13203 AGUINALDO	\$157,000.00	\$14,660.39	\$171,660.39	\$171,660.39	\$171,660.39	\$171,660.39	\$171,660.39	\$0.00
13205 VACACIONES NO DISFRUTADAS POR FINIQUITO	\$0.00	\$22,100.00	\$22,100.00	\$22,100.00	\$22,100.00	\$22,100.00	\$22,100.00	\$0.00
20000 MATERIALES Y SUMINISTROS	\$130,000.00	-\$70,127.63	\$59,872.37	\$59,872.37	\$59,872.37	\$59,872.37	\$59,872.37	\$0.00
21000 MATERIALES DE ADMINISTRACIÓN, EMISIÓN DE MATERIALES, ÚTILES Y EQUIPOS MENORES DE	\$90,000.00	-\$73,704.25	\$16,295.75	\$16,295.75	\$16,295.75	\$16,295.75	\$16,295.75	\$0.00
21100 MATERIALES, ÚTILES Y EQUIPOS MENORES DE	\$40,000.00	-\$29,234.71	\$10,765.29	\$10,765.29	\$10,765.29	\$10,765.29	\$10,765.29	\$0.00
21101 MATERIALES, ÚTILES Y EQUIPOS MENORES DE	\$40,000.00	-\$29,804.71	\$10,195.29	\$10,195.29	\$10,195.29	\$10,195.29	\$10,195.29	\$0.00
21102 BIENES SUCEPTIBLES A SER INVENTARIADOS	\$0.00	\$570.00	\$570.00	\$570.00	\$570.00	\$570.00	\$570.00	\$0.00
21400 MATERIALES, ÚTILES Y EQUIPOS MENORES DE	\$20,000.00	-\$14,469.54	\$5,530.46	\$5,530.46	\$5,530.46	\$5,530.46	\$5,530.46	\$0.00
21401 MATERIALES, ÚTILES Y EQUIPOS MENORES DE	\$20,000.00	-\$14,469.54	\$5,530.46	\$5,530.46	\$5,530.46	\$5,530.46	\$5,530.46	\$0.00
21500 MATERIAL IMPRESO E INFORMACIÓN DIGITAL	\$30,000.00	-\$30,000.00	\$0.00	\$0.00	\$0.00	\$0.00	\$0.00	\$0.00
21501 MATERIAL IMPRESO E INFORMACIÓN DIGITAL	\$30,000.00	-\$30,000.00	\$0.00	\$0.00	\$0.00	\$0.00	\$0.00	\$0.00
26000 COMBUSTIBLES, LUBRICANTES Y ADITIVOS	\$40,000.00	\$2,626.63	\$42,626.63	\$42,626.63	\$42,626.63	\$42,626.63	\$42,626.63	\$0.00
26100 COMBUSTIBLES, LUBRICANTES Y ADITIVOS	\$40,000.00	\$2,626.63	\$42,626.63	\$42,626.63	\$42,626.63	\$42,626.63	\$42,626.63	\$0.00
26101 COMBUSTIBLES, LUBRICANTES Y ADITIVOS	\$40,000.00	\$2,626.63	\$42,626.63	\$42,626.63	\$42,626.63	\$42,626.63	\$42,626.63	\$0.00
29000 HERRAMIENTAS, REFACCIONES Y ACCESORIOS	\$0.00	\$949.99	\$949.99	\$949.99	\$949.99	\$949.99	\$949.99	\$0.00
29600 REFACCIONES Y ACCESORIOS MENORES DE	\$0.00	\$949.99	\$949.99	\$949.99	\$949.99	\$949.99	\$949.99	\$0.00
29601 REFACCIONES Y ACCESORIOS MENORES DE	\$0.00	\$949.99	\$949.99	\$949.99	\$949.99	\$949.99	\$949.99	\$0.00
Seguridad Jurídica Municipal	\$1,202,700.00	\$269,675.69	\$1,472,375.69	\$1,472,375.69	\$1,472,375.69	\$1,472,375.69	\$1,472,375.69	\$0.00
10000 SERVICIOS PERSONALES	\$10,979,915.00	\$1,069,809.10	\$12,049,724.10	\$12,049,724.10	\$12,049,724.10	\$12,049,724.10	\$12,049,724.10	\$0.00
11000 REMUNERACIONES AL PERSONAL DE CARÁCTER PERSONAL PERMANENTE	\$8,620,000.00	\$704,926.19	\$9,324,926.19	\$9,324,926.19	\$9,324,926.19	\$9,324,926.19	\$9,324,926.19	\$0.00
11300 SUELDOS BASE AL PERSONAL PERMANENTE	\$8,620,000.00	\$704,926.19	\$9,324,926.19	\$9,324,926.19	\$9,324,926.19	\$9,324,926.19	\$9,324,926.19	\$0.00
11301 SUELDOS BASE AL PERSONAL PERMANENTE	\$8,620,000.00	\$704,926.19	\$9,324,926.19	\$9,324,926.19	\$9,324,926.19	\$9,324,926.19	\$9,324,926.19	\$0.00
13000 REMUNERACIONES ADICIONALES Y ESPECIALES PRIMAS POR AÑOS DE SERVICIOS EFECTIVOS	\$1,896,447.00	\$429,536.87	\$2,325,983.87	\$2,325,983.87	\$2,325,983.87	\$2,325,983.87	\$2,325,983.87	\$0.00
13100 PRIMAS POR AÑOS DE SERVICIOS EFECTIVOS	\$226,148.00	-\$18,667.02	\$207,480.98	\$207,480.98	\$207,480.98	\$207,480.98	\$207,480.98	\$0.00
13101 PRIMA QUINQUENAL POR AÑOS DE SERVICIOS	\$226,148.00	-\$18,667.02	\$207,480.98	\$207,480.98	\$207,480.98	\$207,480.98	\$207,480.98	\$0.00
13200 PRIMAS DE VACACIONES, DOMINICAL Y GRATIFICACIÓN	\$1,620,299.00	\$290,104.77	\$1,910,403.77	\$1,910,403.77	\$1,910,403.77	\$1,910,403.77	\$1,910,403.77	\$0.00

51 Modernización de los Servicios Públicos



Unidad Administrativa
Objeto del Gasto

	Aprobado	Ampliaciones (/Reducciones)	Presupuesto Vigente	Comprometido	Devengado	Ejercido	Pagado	Cuentas por Pagar/Deuda
13201 PRIMA VACACIONAL	\$130,299.00	\$21,853.53	\$152,152.53	\$152,152.53	\$152,152.53	\$152,152.53	\$152,152.53	\$0.00
13203 AGUINALDO	\$1,490,000.00	\$209,551.24	\$1,699,551.24	\$1,699,551.24	\$1,699,551.24	\$1,699,551.24	\$1,699,551.24	\$0.00
13205 VACACIONES NO DISFRUTADAS POR FINIQUITO	\$0.00	\$58,700.00	\$58,700.00	\$58,700.00	\$58,700.00	\$58,700.00	\$58,700.00	\$0.00
13400 COMPENSACIONES	\$50,000.00	\$158,099.12	\$208,099.12	\$208,099.12	\$208,099.12	\$208,099.12	\$208,099.12	\$0.00
13401 COMPENSACIONES	\$50,000.00	\$158,099.12	\$208,099.12	\$208,099.12	\$208,099.12	\$208,099.12	\$208,099.12	\$0.00
15000 OTRAS PRESTACIONES SOCIALES Y ECONÓMICAS	\$463,468.00	-\$64,653.96	\$398,814.04	\$398,814.04	\$398,814.04	\$398,814.04	\$398,814.04	\$0.00
15400 PRESTACIONES CONTRACTUALES	\$347,601.00	-\$56,251.33	\$291,349.67	\$291,349.67	\$291,349.67	\$291,349.67	\$291,349.67	\$0.00
15401 APOYO DE TRANSPORTE	\$115,867.00	-\$22,759.91	\$93,107.09	\$93,107.09	\$93,107.09	\$93,107.09	\$93,107.09	\$0.00
15402 APOYO DE RENTA	\$115,867.00	-\$15,295.44	\$100,571.56	\$100,571.56	\$100,571.56	\$100,571.56	\$100,571.56	\$0.00
15403 BONO DE DESPENSA	\$115,867.00	-\$18,195.98	\$97,671.02	\$97,671.02	\$97,671.02	\$97,671.02	\$97,671.02	\$0.00
15900 OTRAS PRESTACIONES SOCIALES Y ECONÓMICAS	\$115,867.00	-\$8,402.63	\$107,464.37	\$107,464.37	\$107,464.37	\$107,464.37	\$107,464.37	\$0.00
15903 OTRAS PRESTACIONES ESTABLECIDAS EN ACUERDOS	\$115,867.00	-\$8,402.63	\$107,464.37	\$107,464.37	\$107,464.37	\$107,464.37	\$107,464.37	\$0.00
20000 MATERIALES Y SUMINISTROS	\$13,740,000.00	-\$1,904,135.34	\$11,835,864.66	\$11,835,864.66	\$11,835,864.66	\$11,835,864.66	\$11,835,864.66	\$0.00
21000 MATERIALES DE ADMINISTRACIÓN, EMISIÓN DE	\$185,000.00	\$16,057.32	\$201,057.32	\$201,057.32	\$201,057.32	\$201,057.32	\$201,057.32	\$0.00
21100 MATERIALES, ÚTILES Y EQUIPOS MENORES DE	\$55,000.00	-\$26,674.25	\$28,325.75	\$28,325.75	\$28,325.75	\$28,325.75	\$28,325.75	\$0.00
21101 MATERIALES, ÚTILES Y EQUIPOS MENORES DE	\$25,000.00	-\$14,051.05	\$10,948.95	\$10,948.95	\$10,948.95	\$10,948.95	\$10,948.95	\$0.00
21102 BIENES SUCEPTIBLES A SER INVENTARIADOS	\$30,000.00	-\$12,623.20	\$17,376.80	\$17,376.80	\$17,376.80	\$17,376.80	\$17,376.80	\$0.00
21400 MATERIALES, ÚTILES Y EQUIPOS MENORES DE	\$25,000.00	-\$5,551.45	\$19,448.55	\$19,448.55	\$19,448.55	\$19,448.55	\$19,448.55	\$0.00
21401 MATERIALES, ÚTILES Y EQUIPOS MENORES DE	\$25,000.00	-\$5,551.45	\$19,448.55	\$19,448.55	\$19,448.55	\$19,448.55	\$19,448.55	\$0.00
21500 MATERIAL IMPRESO E INFORMACIÓN DIGITAL	\$5,000.00	-\$5,000.00	\$0.00	\$0.00	\$0.00	\$0.00	\$0.00	\$0.00
21501 MATERIAL IMPRESO E INFORMACIÓN DIGITAL	\$5,000.00	-\$5,000.00	\$0.00	\$0.00	\$0.00	\$0.00	\$0.00	\$0.00
21600 MATERIAL DE LIMPIEZA	\$100,000.00	\$53,283.02	\$153,283.02	\$153,283.02	\$153,283.02	\$153,283.02	\$153,283.02	\$0.00
21601 MATERIAL DE LIMPIEZA	\$100,000.00	\$53,283.02	\$153,283.02	\$153,283.02	\$153,283.02	\$153,283.02	\$153,283.02	\$0.00
24000 MATERIALES Y ARTÍCULOS DE CONSTRUCCIÓN Y DE	\$10,857,000.00	-\$3,409,322.73	\$7,447,677.27	\$7,447,677.27	\$7,447,677.27	\$7,447,677.27	\$7,447,677.27	\$0.00
24200 CEMENTO Y PRODUCTOS DE CONCRETO	\$30,000.00	-\$30,000.00	\$0.00	\$0.00	\$0.00	\$0.00	\$0.00	\$0.00
24201 CEMENTO Y PRODUCTOS DE CONCRETO	\$30,000.00	-\$30,000.00	\$0.00	\$0.00	\$0.00	\$0.00	\$0.00	\$0.00
24300 CAL, YESO Y PRODUCTOS DE YESO	\$3,000.00	-\$3,000.00	\$0.00	\$0.00	\$0.00	\$0.00	\$0.00	\$0.00
24301 CAL, YESO Y PRODUCTOS DE YESO	\$3,000.00	-\$3,000.00	\$0.00	\$0.00	\$0.00	\$0.00	\$0.00	\$0.00
24600 MATERIAL ELÉCTRICO Y ELECTRÓNICO	\$10,500,000.00	-\$3,641,266.55	\$6,858,733.45	\$6,858,733.45	\$6,858,733.45	\$6,858,733.45	\$6,858,733.45	\$0.00
24601 MATERIAL ELÉCTRICO Y ELECTRÓNICO	\$10,500,000.00	-\$3,641,266.55	\$6,858,733.45	\$6,858,733.45	\$6,858,733.45	\$6,858,733.45	\$6,858,733.45	\$0.00

Unidad Administrativa
Objeto del Gasto

Unidad Administrativa	Objeto del Gasto	Aprobado	Ampliaciones (Reducciones)	Presupuesto Vigente	Comprometido	Devengado	Ejercido	Pagado	Cuentas por Pagar Dauda
24700	ARTÍCULOS METÁLICOS PARA LA CONSTRUCCIÓN	\$29,000.00	\$43,900.67	\$72,900.67	\$72,900.67	\$72,900.67	\$72,900.67	\$72,900.67	\$0.00
24701	ARTÍCULOS METÁLICOS PARA LA CONSTRUCCIÓN	\$29,000.00	\$43,900.67	\$72,900.67	\$72,900.67	\$72,900.67	\$72,900.67	\$72,900.67	\$0.00
24800	MATERIALES COMPLEMENTARIOS	\$20,000.00	-\$17,250.00	\$2,750.00	\$2,750.00	\$2,750.00	\$2,750.00	\$2,750.00	\$0.00
24803	ARBOLES Y PLANTAS DE ORNATO	\$20,000.00	-\$17,250.00	\$2,750.00	\$2,750.00	\$2,750.00	\$2,750.00	\$2,750.00	\$0.00
24900	OTROS MATERIALES Y ARTÍCULOS DE CONSTRUCCIÓN	\$275,000.00	\$238,293.15	\$513,293.15	\$513,293.15	\$513,293.15	\$513,293.15	\$513,293.15	\$0.00
24901	MATERIALES DE CONSTRUCCIÓN	\$275,000.00	\$238,293.15	\$513,293.15	\$513,293.15	\$513,293.15	\$513,293.15	\$513,293.15	\$0.00
25000	PRODUCTOS QUÍMICOS, FARMACÉUTICOS Y DE FERTILIZANTES, PESTICIDAS Y OTROS AGROQUÍMICOS	\$30,000.00	-\$17,959.80	\$12,040.20	\$12,040.20	\$12,040.20	\$12,040.20	\$12,040.20	\$0.00
25201	FERTILIZANTES, PESTICIDAS Y OTROS AGROQUÍMICOS	\$30,000.00	-\$17,959.80	\$12,040.20	\$12,040.20	\$12,040.20	\$12,040.20	\$12,040.20	\$0.00
26000	COMBUSTIBLES, LUBRICANTES Y ADITIVOS	\$1,600,000.00	\$903,656.57	\$2,503,656.57	\$2,503,656.57	\$2,503,656.57	\$2,503,656.57	\$2,503,656.57	\$0.00
26100	COMBUSTIBLES, LUBRICANTES Y ADITIVOS	\$1,600,000.00	\$903,656.57	\$2,503,656.57	\$2,503,656.57	\$2,503,656.57	\$2,503,656.57	\$2,503,656.57	\$0.00
26101	COMBUSTIBLES, LUBRICANTES Y ADITIVOS	\$1,600,000.00	\$903,656.57	\$2,503,656.57	\$2,503,656.57	\$2,503,656.57	\$2,503,656.57	\$2,503,656.57	\$0.00
27000	VESTUARIO, BLANCOS, PRENDAS DE PROTECCIÓN Y PROTECCIÓN PERSONAL	\$70,000.00	-\$40,807.88	\$29,192.12	\$29,192.12	\$29,192.12	\$29,192.12	\$29,192.12	\$0.00
27200	PRENDAS DE SEGURIDAD Y PROTECCIÓN PERSONAL	\$70,000.00	-\$40,807.88	\$29,192.12	\$29,192.12	\$29,192.12	\$29,192.12	\$29,192.12	\$0.00
27201	PRENDAS DE SEGURIDAD Y PROTECCIÓN PERSONAL	\$70,000.00	-\$40,807.88	\$29,192.12	\$29,192.12	\$29,192.12	\$29,192.12	\$29,192.12	\$0.00
29000	HERRAMIENTAS, REFACCIONES Y ACCESORIOS	\$998,000.00	\$644,241.18	\$1,642,241.18	\$1,642,241.18	\$1,642,241.18	\$1,642,241.18	\$1,642,241.18	\$0.00
29100	HERRAMIENTAS MENORES	\$70,000.00	-\$42,980.03	\$27,019.97	\$27,019.97	\$27,019.97	\$27,019.97	\$27,019.97	\$0.00
29101	HERRAMIENTAS MENORES	\$70,000.00	-\$42,980.03	\$27,019.97	\$27,019.97	\$27,019.97	\$27,019.97	\$27,019.97	\$0.00
29200	REFACCIONES Y ACCESORIOS MENORES DE	\$18,000.00	-\$4,334.82	\$13,665.18	\$13,665.18	\$13,665.18	\$13,665.18	\$13,665.18	\$0.00
29201	REFACCIONES Y ACCESORIOS MENORES DE	\$18,000.00	-\$4,334.82	\$13,665.18	\$13,665.18	\$13,665.18	\$13,665.18	\$13,665.18	\$0.00
29600	REFACCIONES Y ACCESORIOS MENORES DE	\$880,000.00	\$681,894.38	\$1,561,894.38	\$1,561,894.38	\$1,561,894.38	\$1,561,894.38	\$1,561,894.38	\$0.00
29601	REFACCIONES Y ACCESORIOS MENORES DE	\$880,000.00	\$681,894.38	\$1,561,894.38	\$1,561,894.38	\$1,561,894.38	\$1,561,894.38	\$1,561,894.38	\$0.00
29800	REFACCIONES Y ACCESORIOS MENORES DE	\$30,000.00	\$9,661.65	\$39,661.65	\$39,661.65	\$39,661.65	\$39,661.65	\$39,661.65	\$0.00
29801	REFACCIONES Y ACCESORIOS MENORES DE	\$30,000.00	\$9,661.65	\$39,661.65	\$39,661.65	\$39,661.65	\$39,661.65	\$39,661.65	\$0.00
30000	SERVICIOS GENERALES	\$10,067,000.00	\$1,273,482.53	\$11,340,482.53	\$11,340,482.53	\$11,340,482.53	\$11,340,482.53	\$11,340,482.53	\$0.00
31000	SERVICIOS BASICOS	\$7,600,000.00	\$1,228,422.11	\$8,828,422.11	\$8,828,422.11	\$8,828,422.11	\$8,828,422.11	\$8,828,422.11	\$0.00
31100	ENERGÍA ELÉCTRICA	\$7,000,000.00	\$278,359.00	\$7,278,359.00	\$7,278,359.00	\$7,278,359.00	\$7,278,359.00	\$7,278,359.00	\$0.00
31101	SERVICIO DE ENERGÍA ELÉCTRICA	\$500,000.00	\$390,201.00	\$890,201.00	\$890,201.00	\$890,201.00	\$890,201.00	\$890,201.00	\$0.00
31102	SERVICIO DE ENERGÍA ELÉCTRICA PARA ALUMBRADO	\$6,500,000.00	-\$111,842.00	\$6,388,158.00	\$6,388,158.00	\$6,388,158.00	\$6,388,158.00	\$6,388,158.00	\$0.00
31300	AGUA	\$600,000.00	\$950,063.11	\$1,550,063.11	\$1,550,063.11	\$1,550,063.11	\$1,550,063.11	\$1,550,063.11	\$0.00



Unidad Administrativa
Objeto del Gasto

	Aprobado	Ampliaciones (/Reducciones)	Presupuesto Vigente	Comprometido	Devengado	Ejercido	Pagado	Cuentas por Pagar Deuda
80000 PARTICIPACIONES Y APORTACIONES	\$0.00	\$425,518.63	\$425,518.63	\$425,518.63	\$425,518.63	\$425,518.63	\$425,518.63	\$0.00
85000 CONVENIOS	\$0.00	\$425,518.63	\$425,518.63	\$425,518.63	\$425,518.63	\$425,518.63	\$425,518.63	\$0.00
85100 CONVENIOS DE REASIGNACIÓN	\$0.00	\$425,518.63	\$425,518.63	\$425,518.63	\$425,518.63	\$425,518.63	\$425,518.63	\$0.00
85101 CONVENIOS DE REASIGNACIÓN	\$0.00	\$425,518.63	\$425,518.63	\$425,518.63	\$425,518.63	\$425,518.63	\$425,518.63	\$0.00
Modernización de los Servicios Públicos	\$35,076,915.00	\$750,504.82	\$35,827,419.82	\$35,827,419.82	\$35,827,419.82	\$35,827,419.82	\$35,827,419.82	\$0.00
52 Descargas de Aguas Residuales	\$850,000.00	\$229,332.00	\$1,079,332.00	\$1,079,332.00	\$1,079,332.00	\$1,079,332.00	\$1,079,332.00	\$0.00
40000 TRANSFERENCIAS, ASIGNACIONES, SUBSIDIOS Y OTORGADAS A ENTIDADES	\$850,000.00	\$229,332.00	\$1,079,332.00	\$1,079,332.00	\$1,079,332.00	\$1,079,332.00	\$1,079,332.00	\$0.00
41000 TRANSFERENCIAS INTERNAS Y OTORGADAS A ENTIDADES	\$850,000.00	\$229,332.00	\$1,079,332.00	\$1,079,332.00	\$1,079,332.00	\$1,079,332.00	\$1,079,332.00	\$0.00
41500 TRANSFERENCIAS INTERNAS OTORGADAS A ENTIDADES	\$850,000.00	\$229,332.00	\$1,079,332.00	\$1,079,332.00	\$1,079,332.00	\$1,079,332.00	\$1,079,332.00	\$0.00
41501 TRANSFERENCIAS INTERNAS OTORGADAS A ENTIDADES	\$850,000.00	\$229,332.00	\$1,079,332.00	\$1,079,332.00	\$1,079,332.00	\$1,079,332.00	\$1,079,332.00	\$0.00
Descargas de Aguas Residuales	\$850,000.00	\$229,332.00	\$1,079,332.00	\$1,079,332.00	\$1,079,332.00	\$1,079,332.00	\$1,079,332.00	\$0.00
53 OOPAS	\$4,000,000.00	\$274,024.21	\$4,274,024.21	\$4,274,024.21	\$4,274,024.21	\$4,274,024.21	\$4,274,024.21	\$0.00
40000 TRANSFERENCIAS, ASIGNACIONES, SUBSIDIOS Y OTORGADAS A ENTIDADES	\$4,000,000.00	\$274,024.21	\$4,274,024.21	\$4,274,024.21	\$4,274,024.21	\$4,274,024.21	\$4,274,024.21	\$0.00
41000 TRANSFERENCIAS INTERNAS Y OTORGADAS A ENTIDADES	\$4,000,000.00	\$274,024.21	\$4,274,024.21	\$4,274,024.21	\$4,274,024.21	\$4,274,024.21	\$4,274,024.21	\$0.00
41500 TRANSFERENCIAS INTERNAS OTORGADAS A ENTIDADES	\$4,000,000.00	\$274,024.21	\$4,274,024.21	\$4,274,024.21	\$4,274,024.21	\$4,274,024.21	\$4,274,024.21	\$0.00
41501 TRANSFERENCIAS INTERNAS OTORGADAS A ENTIDADES	\$4,000,000.00	\$274,024.21	\$4,274,024.21	\$4,274,024.21	\$4,274,024.21	\$4,274,024.21	\$4,274,024.21	\$0.00
OOPAS	\$4,000,000.00	\$274,024.21	\$4,274,024.21	\$4,274,024.21	\$4,274,024.21	\$4,274,024.21	\$4,274,024.21	\$0.00
54 Inversión Pública FISM	\$40,607,000.00	-\$40,607,000.00	\$0.00	\$0.00	\$0.00	\$0.00	\$0.00	\$0.00
60000 INVERSION PUBLICA	\$40,607,000.00	-\$40,607,000.00	\$0.00	\$0.00	\$0.00	\$0.00	\$0.00	\$0.00
61000 OBRA PÚBLICA EN BIENES DE DOMINIO PÚBLICO	\$40,607,000.00	-\$40,607,000.00	\$0.00	\$0.00	\$0.00	\$0.00	\$0.00	\$0.00
61400 DIVISIÓN DE TERRENOS Y CONSTRUCCIÓN DE OBRAS DE CONSTRUCCIÓN DE TERRENOS Y CONSTRUCCIÓN DE OBRAS DE	\$40,607,000.00	-\$40,607,000.00	\$0.00	\$0.00	\$0.00	\$0.00	\$0.00	\$0.00
61401 DIVISIÓN DE TERRENOS Y CONSTRUCCIÓN DE OBRAS DE	\$40,607,000.00	-\$40,607,000.00	\$0.00	\$0.00	\$0.00	\$0.00	\$0.00	\$0.00
Inversión Pública FISM	\$40,607,000.00	-\$40,607,000.00	\$0.00	\$0.00	\$0.00	\$0.00	\$0.00	\$0.00
55 Proyectos de inversión pública, (Fondo Resarcitorio (Museo del Sendal 2da Etapa)	\$3,754,000.00	-\$1,754,000.00	\$2,000,000.00	\$2,000,000.00	\$1,777,375.05	\$1,777,375.05	\$1,777,375.05	\$0.00
60000 INVERSION PUBLICA	\$3,754,000.00	-\$1,754,000.00	\$2,000,000.00	\$2,000,000.00	\$1,777,375.05	\$1,777,375.05	\$1,777,375.05	\$0.00
61000 OBRA PÚBLICA EN BIENES DE DOMINIO PÚBLICO	\$1,754,000.00	-\$1,754,000.00	\$0.00	\$0.00	\$0.00	\$0.00	\$0.00	\$0.00
61400 DIVISIÓN DE TERRENOS Y CONSTRUCCIÓN DE OBRAS DE CONSTRUCCIÓN DE TERRENOS Y CONSTRUCCIÓN DE OBRAS DE	\$1,754,000.00	-\$1,754,000.00	\$0.00	\$0.00	\$0.00	\$0.00	\$0.00	\$0.00
61401 DIVISIÓN DE TERRENOS Y CONSTRUCCIÓN DE OBRAS DE	\$1,754,000.00	-\$1,754,000.00	\$0.00	\$0.00	\$0.00	\$0.00	\$0.00	\$0.00
62000 OBRA PÚBLICA EN BIENES PROPIOS	\$2,000,000.00	\$0.00	\$2,000,000.00	\$2,000,000.00	\$1,777,375.05	\$1,777,375.05	\$1,777,375.05	\$0.00
62200 EDIFICACIÓN NO HABITACIONAL	\$2,000,000.00	\$0.00	\$2,000,000.00	\$2,000,000.00	\$1,777,375.05	\$1,777,375.05	\$1,777,375.05	\$0.00
62205 CONSTRUCCIÓN Y/O REHABILITACIÓN DE	\$2,000,000.00	\$0.00	\$2,000,000.00	\$2,000,000.00	\$1,777,375.05	\$1,777,375.05	\$1,777,375.05	\$0.00



Unidad Administrativa
Objeto del Gasto

Objeto del Gasto	Aprobado	Ampliaciones (Reducciones)	Presupuesto Vigente	Comprometido	Devengado	Ejercido	Pagado	Cuentas por Pagar Deuda
Proyectos de inversión pública, Fondo Resarcitorio	\$3,754,000.00	-\$1,754,000.00	\$2,000,000.00	\$2,000,000.00	\$1,777,375.05	\$1,777,375.05	\$1,777,375.05	\$0.00
56 Obras públicas desarrollo administrativo								
10000 SERVICIOS PERSONALES	\$4,156,529.00	\$174,493.75	\$4,331,022.75	\$4,331,022.75	\$4,331,022.75	\$4,331,022.75	\$4,331,022.75	\$0.00
11000 REMUNERACIONES AL PERSONAL DE CARÁCTER SUELDOS BASE AL PERSONAL PERMANENTE	\$3,264,000.00	\$182,692.72	\$3,446,692.72	\$3,446,692.72	\$3,446,692.72	\$3,446,692.72	\$3,446,692.72	\$0.00
11300 SUELDOS BASE AL PERSONAL PERMANENTE	\$3,264,000.00	\$182,692.72	\$3,446,692.72	\$3,446,692.72	\$3,446,692.72	\$3,446,692.72	\$3,446,692.72	\$0.00
11301 SUELDOS BASE AL PERSONAL PERMANENTE	\$3,264,000.00	\$182,692.72	\$3,446,692.72	\$3,446,692.72	\$3,446,692.72	\$3,446,692.72	\$3,446,692.72	\$0.00
13000 REMUNERACIONES ADICIONALES Y ESPECIALES	\$745,057.00	\$39,150.04	\$784,207.04	\$784,207.04	\$784,207.04	\$784,207.04	\$784,207.04	\$0.00
13100 PRIMAS POR AÑOS DE SERVICIOS EFECTIVOS	\$71,262.00	-\$11,173.88	\$60,088.12	\$60,088.12	\$60,088.12	\$60,088.12	\$60,088.12	\$0.00
13101 PRIMA QUINQUENAL POR AÑOS DE SERVICIOS	\$71,262.00	-\$11,173.88	\$60,088.12	\$60,088.12	\$60,088.12	\$60,088.12	\$60,088.12	\$0.00
13200 PRIMAS DE VACACIONES, DOMINICAL Y GRATIFICACIÓN	\$673,795.00	\$50,323.92	\$724,118.92	\$724,118.92	\$724,118.92	\$724,118.92	\$724,118.92	\$0.00
13201 PRIMA VACACIONAL	\$59,795.00	\$6,394.98	\$66,189.98	\$66,189.98	\$66,189.98	\$66,189.98	\$66,189.98	\$0.00
13203 AGUINALDO	\$614,000.00	\$3,094.94	\$617,094.94	\$617,094.94	\$617,094.94	\$617,094.94	\$617,094.94	\$0.00
13205 VACACIONES NO DISFRUTADAS POR FINIQUITO	\$0.00	\$40,834.00	\$40,834.00	\$40,834.00	\$40,834.00	\$40,834.00	\$40,834.00	\$0.00
15000 OTRAS PRESTACIONES SOCIALES Y ECONÓMICAS	\$147,472.00	-\$47,349.01	\$100,122.99	\$100,122.99	\$100,122.99	\$100,122.99	\$100,122.99	\$0.00
15400 PRESTACIONES CONTRACTUALES	\$110,604.00	-\$38,425.79	\$72,178.21	\$72,178.21	\$72,178.21	\$72,178.21	\$72,178.21	\$0.00
15401 APOYO DE TRANSPORTE	\$36,868.00	-\$12,881.04	\$23,986.96	\$23,986.96	\$23,986.96	\$23,986.96	\$23,986.96	\$0.00
15402 APOYO DE RENTA	\$36,868.00	-\$12,663.71	\$24,204.29	\$24,204.29	\$24,204.29	\$24,204.29	\$24,204.29	\$0.00
15403 BONO DE DESPENSA	\$36,868.00	-\$12,881.04	\$23,986.96	\$23,986.96	\$23,986.96	\$23,986.96	\$23,986.96	\$0.00
15900 OTRAS PRESTACIONES SOCIALES Y ECONÓMICAS	\$36,868.00	-\$8,923.22	\$27,944.78	\$27,944.78	\$27,944.78	\$27,944.78	\$27,944.78	\$0.00
15903 OTRAS PRESTACIONES ESTABLECIDAS EN ACUERDOS	\$36,868.00	-\$8,923.22	\$27,944.78	\$27,944.78	\$27,944.78	\$27,944.78	\$27,944.78	\$0.00
20000 MATERIALES Y SUMINISTROS	\$810,000.00	\$260,601.04	\$1,070,601.04	\$1,070,601.04	\$1,070,601.04	\$1,070,601.04	\$967,693.04	\$103,008.00
21000 MATERIALES DE ADMINISTRACIÓN, EMISIÓN DE MATERIALES, ÚTILES Y EQUIPOS MENORES DE	\$170,000.00	-\$72,814.50	\$97,185.50	\$97,185.50	\$97,185.50	\$97,185.50	\$97,185.50	\$0.00
21100 MATERIALES, ÚTILES Y EQUIPOS MENORES DE	\$120,000.00	-\$81,371.15	\$38,628.85	\$38,628.85	\$38,628.85	\$38,628.85	\$38,628.85	\$0.00
21101 MATERIALES, ÚTILES Y EQUIPOS MENORES DE	\$100,000.00	-\$65,505.39	\$34,494.61	\$34,494.61	\$34,494.61	\$34,494.61	\$34,494.61	\$0.00
21102 BIENES SUCEPTIBLES A SER INVENTARIADOS	\$20,000.00	-\$15,865.76	\$4,134.24	\$4,134.24	\$4,134.24	\$4,134.24	\$4,134.24	\$0.00
21400 MATERIALES, ÚTILES Y EQUIPOS MENORES DE	\$50,000.00	\$8,556.65	\$58,556.65	\$58,556.65	\$58,556.65	\$58,556.65	\$58,556.65	\$0.00
21401 MATERIALES, ÚTILES Y EQUIPOS MENORES DE	\$50,000.00	\$8,556.65	\$58,556.65	\$58,556.65	\$58,556.65	\$58,556.65	\$58,556.65	\$0.00
22000 ALIMENTOS Y UTENSILIOS	\$30,000.00	-\$28,785.00	\$1,215.00	\$1,215.00	\$1,215.00	\$1,215.00	\$1,215.00	\$0.00
22100 PRODUCTOS ALIMENTICIOS PARA PERSONAS	\$30,000.00	-\$28,785.00	\$1,215.00	\$1,215.00	\$1,215.00	\$1,215.00	\$1,215.00	\$0.00
22103 ALIMENTACIÓN EN EVENTOS OFICIALES	\$30,000.00	-\$28,785.00	\$1,215.00	\$1,215.00	\$1,215.00	\$1,215.00	\$1,215.00	\$0.00



Unidad Administrativa

Objeto del Gasto

	Aprobado	Ampliaciones (Reducciones)	Presupuesto Vigente	Comprometido	Devengado	Ejercido	Pagado	Cuentas por Pagar Deuda
13205 VACACIONES NO DISFRUTADAS POR FINIQUITO	\$0.00	\$56,116.66	\$56,116.66	\$56,116.66	\$56,116.66	\$56,116.66	\$56,116.66	\$0.00
13400 COMPENSACIONES	\$0.00	\$7,200.00	\$7,200.00	\$7,200.00	\$7,200.00	\$7,200.00	\$7,200.00	\$0.00
13401 COMPENSACIONES	\$0.00	\$7,200.00	\$7,200.00	\$7,200.00	\$7,200.00	\$7,200.00	\$7,200.00	\$0.00
15000 OTRAS PRESTACIONES SOCIALES Y ECONÓMICAS	\$88,464.00	\$83,072.41	\$171,536.41	\$171,536.41	\$171,536.41	\$171,536.41	\$171,536.41	\$0.00
15400 PRESTACIONES CONTRACTUALES	\$63,198.00	-\$3,866.91	\$59,331.09	\$59,331.09	\$59,331.09	\$59,331.09	\$59,331.09	\$0.00
15401 APOYO DE TRANSPORTE	\$21,066.00	-\$1,288.97	\$19,777.03	\$19,777.03	\$19,777.03	\$19,777.03	\$19,777.03	\$0.00
15402 APOYO DE RENTA	\$21,066.00	-\$1,288.97	\$19,777.03	\$19,777.03	\$19,777.03	\$19,777.03	\$19,777.03	\$0.00
15403 BONO DE DESPENSA	\$21,066.00	-\$1,288.97	\$19,777.03	\$19,777.03	\$19,777.03	\$19,777.03	\$19,777.03	\$0.00
15900 OTRAS PRESTACIONES SOCIALES Y ECONÓMICAS	\$25,266.00	\$86,939.32	\$112,205.32	\$112,205.32	\$112,205.32	\$112,205.32	\$112,205.32	\$0.00
15901 SERVICIOS DE ESTANCIA DE BIENESTAR INFANTIL	\$4,200.00	\$85,895.00	\$90,095.00	\$90,095.00	\$90,095.00	\$90,095.00	\$90,095.00	\$0.00
15903 OTRAS PRESTACIONES ESTABLECIDAS EN ACUERDOS	\$21,066.00	\$1,044.32	\$22,110.32	\$22,110.32	\$22,110.32	\$22,110.32	\$22,110.32	\$0.00
20000 MATERIALES Y SUMINISTROS	\$65,000.00	\$22,231.65	\$87,231.65	\$87,231.65	\$87,231.65	\$87,231.65	\$87,231.65	\$0.00
21000 MATERIALES DE ADMINISTRACIÓN, EMISIÓN DE MATERIALES, ÚTILES Y EQUIPOS MENORES DE	\$30,000.00	\$12,493.52	\$42,493.52	\$42,493.52	\$42,493.52	\$42,493.52	\$42,493.52	\$0.00
21100 MATERIALES, ÚTILES Y EQUIPOS MENORES DE	\$20,000.00	\$325.00	\$20,325.00	\$20,325.00	\$20,325.00	\$20,325.00	\$20,325.00	\$0.00
21101 MATERIALES, ÚTILES Y EQUIPOS MENORES DE	\$20,000.00	\$325.00	\$20,325.00	\$20,325.00	\$20,325.00	\$20,325.00	\$20,325.00	\$0.00
21400 MATERIALES, ÚTILES Y EQUIPOS MENORES DE	\$10,000.00	\$12,168.52	\$22,168.52	\$22,168.52	\$22,168.52	\$22,168.52	\$22,168.52	\$0.00
21401 MATERIALES, ÚTILES Y EQUIPOS MENORES DE	\$10,000.00	\$12,168.52	\$22,168.52	\$22,168.52	\$22,168.52	\$22,168.52	\$22,168.52	\$0.00
26000 COMBUSTIBLES, LUBRICANTES Y ADITIVOS	\$30,000.00	\$2,577.41	\$32,577.41	\$32,577.41	\$32,577.41	\$32,577.41	\$32,577.41	\$0.00
26100 COMBUSTIBLES, LUBRICANTES Y ADITIVOS	\$30,000.00	\$2,577.41	\$32,577.41	\$32,577.41	\$32,577.41	\$32,577.41	\$32,577.41	\$0.00
26101 COMBUSTIBLES, LUBRICANTES Y ADITIVOS	\$30,000.00	\$2,577.41	\$32,577.41	\$32,577.41	\$32,577.41	\$32,577.41	\$32,577.41	\$0.00
29000 HERRAMIENTAS, REFACCIONES Y ACCESORIOS	\$5,000.00	\$7,160.72	\$12,160.72	\$12,160.72	\$12,160.72	\$12,160.72	\$12,160.72	\$0.00
29600 REFACCIONES Y ACCESORIOS MENORES DE	\$5,000.00	\$7,160.72	\$12,160.72	\$12,160.72	\$12,160.72	\$12,160.72	\$12,160.72	\$0.00
29601 REFACCIONES Y ACCESORIOS MENORES DE	\$5,000.00	\$7,160.72	\$12,160.72	\$12,160.72	\$12,160.72	\$12,160.72	\$12,160.72	\$0.00
30000 SERVICIOS GENERALES	\$37,500.00	-\$30,814.32	\$6,685.68	\$6,685.68	\$6,685.68	\$6,685.68	\$6,685.68	\$0.00
34000 SERVICIOS FINANCIEROS, BANCARIOS Y COMERCIALES	\$5,000.00	-\$2,215.97	\$2,784.03	\$2,784.03	\$2,784.03	\$2,784.03	\$2,784.03	\$0.00
34500 SEGURO DE BIENES PATRIMONIALES	\$5,000.00	-\$2,215.97	\$2,784.03	\$2,784.03	\$2,784.03	\$2,784.03	\$2,784.03	\$0.00
34501 SEGURO DE BIENES PATRIMONIALES	\$5,000.00	-\$2,215.97	\$2,784.03	\$2,784.03	\$2,784.03	\$2,784.03	\$2,784.03	\$0.00
35000 SERVICIOS DE INSTALACIÓN, REPARACIÓN, MANTENIMIENTO DE EQUIPO	\$30,000.00	-\$28,922.36	\$1,077.64	\$1,077.64	\$1,077.64	\$1,077.64	\$1,077.64	\$0.00
35300 INSTALACIÓN, REPARACIÓN Y MANTENIMIENTO DE EQUIPO	\$10,000.00	-\$10,000.00	\$0.00	\$0.00	\$0.00	\$0.00	\$0.00	\$0.00
35301 INSTALACIÓN, REPARACIÓN Y MANTENIMIENTO DE EQUIPO	\$10,000.00	-\$10,000.00	\$0.00	\$0.00	\$0.00	\$0.00	\$0.00	\$0.00



Unidad Administrativa

Objeto del Gasto

	Aprobado	Ampliaciones (/Reducciones)	Presupuesto Vigente	Comprometido	Devengado	Ejercido	Pagado	Cuentas por Pagar Deuda
35500 REPARACIÓN Y MANTENIMIENTO DE EQUIPO	\$20,000.00	-\$18,922.36	\$1,077.64	\$1,077.64	\$1,077.64	\$1,077.64	\$1,077.64	\$0.00
35501 REPARACIÓN Y MANTENIMIENTO DE EQUIPO	\$20,000.00	-\$18,922.36	\$1,077.64	\$1,077.64	\$1,077.64	\$1,077.64	\$1,077.64	\$0.00
39000 OTROS SERVICIOS GENERALES	\$2,500.00	\$324.01	\$2,824.01	\$2,824.01	\$2,824.01	\$2,824.01	\$2,824.01	\$0.00
39200 IMPUESTOS Y DERECHOS	\$2,500.00	\$324.01	\$2,824.01	\$2,824.01	\$2,824.01	\$2,824.01	\$2,824.01	\$0.00
39202 OTROS IMPUESTOS Y DERECHOS	\$2,500.00	\$324.01	\$2,824.01	\$2,824.01	\$2,824.01	\$2,824.01	\$2,824.01	\$0.00
50000 BIENES MUEBLES, INMUEBLES E INTANGIBLES	\$50,000.00	-\$50,000.00	\$0.00	\$0.00	\$0.00	\$0.00	\$0.00	\$0.00
54000 VEHICULOS Y EQUIPO DE TRANSPORTE	\$50,000.00	-\$50,000.00	\$0.00	\$0.00	\$0.00	\$0.00	\$0.00	\$0.00
54900 OTROS EQUIPOS DE TRANSPORTE	\$50,000.00	-\$50,000.00	\$0.00	\$0.00	\$0.00	\$0.00	\$0.00	\$0.00
54901 OTROS EQUIPOS DE TRANSPORTE	\$50,000.00	-\$50,000.00	\$0.00	\$0.00	\$0.00	\$0.00	\$0.00	\$0.00
Control del desarrollo urbano	\$4,245,171.00	-\$565,572.45	\$3,679,598.55	\$3,679,598.55	\$3,679,598.55	\$3,679,598.55	\$3,679,598.55	\$0.00
20000 MATERIALES Y SUMINISTROS	\$155,000.00	-\$119,797.25	\$35,202.75	\$35,202.75	\$35,202.75	\$35,202.75	\$35,202.75	\$0.00
22000 ALIMENTOS Y UTENSILIOS	\$30,000.00	-\$30,000.00	\$0.00	\$0.00	\$0.00	\$0.00	\$0.00	\$0.00
22200 PRODUCTOS ALIMENTICIOS PARA ANIMALES	\$30,000.00	-\$30,000.00	\$0.00	\$0.00	\$0.00	\$0.00	\$0.00	\$0.00
22202 EQUIPAMIENTO Y ENSERES PARA ANIMALES	\$30,000.00	-\$30,000.00	\$0.00	\$0.00	\$0.00	\$0.00	\$0.00	\$0.00
26000 COMBUSTIBLES, LUBRICANTES Y ADITIVOS	\$30,000.00	-\$31.65	\$29,968.35	\$29,968.35	\$29,968.35	\$29,968.35	\$29,968.35	\$0.00
26100 COMBUSTIBLES, LUBRICANTES Y ADITIVOS	\$30,000.00	-\$31.65	\$29,968.35	\$29,968.35	\$29,968.35	\$29,968.35	\$29,968.35	\$0.00
26101 COMBUSTIBLES, LUBRICANTES Y ADITIVOS	\$30,000.00	-\$31.65	\$29,968.35	\$29,968.35	\$29,968.35	\$29,968.35	\$29,968.35	\$0.00
27000 VESTUARIO, BLANCOS, PRENDAS DE PROTECCIÓN Y PROTECCIÓN PERSONAL	\$50,000.00	-\$49,300.01	\$699.99	\$699.99	\$699.99	\$699.99	\$699.99	\$0.00
27200 PRENDAS DE SEGURIDAD Y PROTECCIÓN PERSONAL	\$50,000.00	-\$49,300.01	\$699.99	\$699.99	\$699.99	\$699.99	\$699.99	\$0.00
27201 PRENDAS DE SEGURIDAD Y PROTECCIÓN PERSONAL	\$50,000.00	-\$49,300.01	\$699.99	\$699.99	\$699.99	\$699.99	\$699.99	\$0.00
28000 MATERIALES Y SUMINISTROS PARA SEGURIDAD	\$10,000.00	-\$10,000.00	\$0.00	\$0.00	\$0.00	\$0.00	\$0.00	\$0.00
28100 SUSTANCIAS Y MATERIALES EXPLOSIVOS	\$10,000.00	-\$10,000.00	\$0.00	\$0.00	\$0.00	\$0.00	\$0.00	\$0.00
28101 SUSTANCIAS Y MATERIALES EXPLOSIVOS	\$10,000.00	-\$10,000.00	\$0.00	\$0.00	\$0.00	\$0.00	\$0.00	\$0.00
29000 HERRAMIENTAS, REFACCIONES Y ACCESORIOS	\$35,000.00	-\$30,465.59	\$4,534.41	\$4,534.41	\$4,534.41	\$4,534.41	\$4,534.41	\$0.00
29100 HERRAMIENTAS MENORES	\$10,000.00	-\$10,000.00	\$0.00	\$0.00	\$0.00	\$0.00	\$0.00	\$0.00
29101 HERRAMIENTAS MENORES	\$10,000.00	-\$10,000.00	\$0.00	\$0.00	\$0.00	\$0.00	\$0.00	\$0.00
29200 REFACCIONES Y ACCESORIOS MENORES DE	\$10,000.00	-\$10,000.00	\$0.00	\$0.00	\$0.00	\$0.00	\$0.00	\$0.00
29201 REFACCIONES Y ACCESORIOS MENORES DE	\$10,000.00	-\$10,000.00	\$0.00	\$0.00	\$0.00	\$0.00	\$0.00	\$0.00
29600 REFACCIONES Y ACCESORIOS MENORES DE	\$5,000.00	-\$465.59	\$4,534.41	\$4,534.41	\$4,534.41	\$4,534.41	\$4,534.41	\$0.00

59 Medio Ambiente y Casa de Matanza



Unidad Administrativa
Objeto del Gasto

Unidad Administrativa	Objeto del Gasto	Aprobado	Ampliaciones (Reducciones)	Presupuesto Vigente	Comprometido	Devengado	Ejercido	Pagado	Cuentas por Pagar Deuda
Coordinación actividades		\$865,000.00	-\$525,712.88	\$339,287.12	\$339,287.12	\$339,287.12	\$339,287.12	\$339,287.12	\$0.00
61 Fortalecimiento de las finanzas municipales									
10000	SERVICIOS PERSONALES	\$3,446,795.00	\$221,214.35	\$3,668,009.35	\$3,668,009.35	\$3,668,009.35	\$3,668,009.35	\$3,668,009.35	\$0.00
11000	REMUNERACIONES AL PERSONAL DE CARÁCTER SUELDOS BASE AL PERSONAL PERMANENTE	\$2,684,000.00	\$254,004.00	\$2,938,004.00	\$2,938,004.00	\$2,938,004.00	\$2,938,004.00	\$2,938,004.00	\$0.00
11300	SUELDOS BASE AL PERSONAL PERMANENTE	\$2,684,000.00	\$254,004.00	\$2,938,004.00	\$2,938,004.00	\$2,938,004.00	\$2,938,004.00	\$2,938,004.00	\$0.00
13000	REMUNERACIONES ADICIONALES Y ESPECIALES	\$636,387.00	-\$8,918.15	\$627,468.85	\$627,468.85	\$627,468.85	\$627,468.85	\$627,468.85	\$0.00
13100	PRIMAS POR AÑOS DE SERVICIOS EFECTIVOS	\$65,087.00	-\$16,532.66	\$48,554.34	\$48,554.34	\$48,554.34	\$48,554.34	\$48,554.34	\$0.00
13101	PRIMA QUINQUENAL POR AÑOS DE SERVICIOS	\$65,087.00	-\$16,532.66	\$48,554.34	\$48,554.34	\$48,554.34	\$48,554.34	\$48,554.34	\$0.00
13200	PRIMAS DE VACACIONES, DOMINICAL Y GRATIFICACIÓN	\$571,300.00	\$7,614.51	\$578,914.51	\$578,914.51	\$578,914.51	\$578,914.51	\$578,914.51	\$0.00
13201	PRIMA VACACIONAL	\$43,300.00	\$4,760.50	\$48,060.50	\$48,060.50	\$48,060.50	\$48,060.50	\$48,060.50	\$0.00
13203	AGUINALDO	\$528,000.00	-\$34,145.99	\$493,854.01	\$493,854.01	\$493,854.01	\$493,854.01	\$493,854.01	\$0.00
13205	VACACIONES NO DISFRUTADAS POR FINIQUITO	\$0.00	\$37,000.00	\$37,000.00	\$37,000.00	\$37,000.00	\$37,000.00	\$37,000.00	\$0.00
15000	OTRAS PRESTACIONES SOCIALES Y ECONÓMICAS	\$126,408.00	-\$23,871.50	\$102,536.50	\$102,536.50	\$102,536.50	\$102,536.50	\$102,536.50	\$0.00
15400	PRESTACIONES CONTRACTUALES	\$94,806.00	-\$21,821.10	\$72,984.90	\$72,984.90	\$72,984.90	\$72,984.90	\$72,984.90	\$0.00
15401	APOYO DE TRANSPORTE	\$31,602.00	-\$7,273.70	\$24,328.30	\$24,328.30	\$24,328.30	\$24,328.30	\$24,328.30	\$0.00
15402	APOYO DE RENTA	\$31,602.00	-\$7,273.70	\$24,328.30	\$24,328.30	\$24,328.30	\$24,328.30	\$24,328.30	\$0.00
15403	BONO DE DESPENSA	\$31,602.00	-\$7,273.70	\$24,328.30	\$24,328.30	\$24,328.30	\$24,328.30	\$24,328.30	\$0.00
15900	OTRAS PRESTACIONES SOCIALES Y ECONÓMICAS	\$31,602.00	-\$2,050.40	\$29,551.60	\$29,551.60	\$29,551.60	\$29,551.60	\$29,551.60	\$0.00
15903	OTRAS PRESTACIONES ESTABLECIDAS EN ACUERDOS	\$31,602.00	-\$2,050.40	\$29,551.60	\$29,551.60	\$29,551.60	\$29,551.60	\$29,551.60	\$0.00
20000	MATERIALES Y SUMINISTROS	\$95,000.00	\$71,531.62	\$166,531.62	\$166,531.62	\$166,531.62	\$166,531.62	\$166,531.62	\$0.00
21000	MATERIALES DE ADMINISTRACIÓN, EMISIÓN DE MATERIALES, ÚTILES Y EQUIPOS MENORES DE MATERIALES, ÚTILES Y EQUIPOS MENORES DE BIENES SUCEPTIBLES A SER INVENTARIADOS	\$90,000.00	\$64,489.74	\$154,489.74	\$154,489.74	\$154,489.74	\$154,489.74	\$154,489.74	\$0.00
21100	MATERIALES, ÚTILES Y EQUIPOS MENORES DE	\$50,000.00	\$64,470.33	\$114,470.33	\$114,470.33	\$114,470.33	\$114,470.33	\$114,470.33	\$0.00
21101	MATERIALES, ÚTILES Y EQUIPOS MENORES DE	\$50,000.00	\$31,764.10	\$81,764.10	\$81,764.10	\$81,764.10	\$81,764.10	\$81,764.10	\$0.00
21102	BIENES SUCEPTIBLES A SER INVENTARIADOS	\$0.00	\$32,706.23	\$32,706.23	\$32,706.23	\$32,706.23	\$32,706.23	\$32,706.23	\$0.00
21400	MATERIALES, ÚTILES Y EQUIPOS MENORES DE	\$30,000.00	\$5,878.21	\$35,878.21	\$35,878.21	\$35,878.21	\$35,878.21	\$35,878.21	\$0.00
21401	MATERIALES, ÚTILES Y EQUIPOS MENORES DE	\$30,000.00	\$5,878.21	\$35,878.21	\$35,878.21	\$35,878.21	\$35,878.21	\$35,878.21	\$0.00
21500	MATERIAL IMPRESO E INFORMACIÓN DIGITAL	\$10,000.00	-\$5,858.80	\$4,141.20	\$4,141.20	\$4,141.20	\$4,141.20	\$4,141.20	\$0.00
21501	MATERIAL IMPRESO E INFORMACIÓN DIGITAL	\$10,000.00	-\$5,858.80	\$4,141.20	\$4,141.20	\$4,141.20	\$4,141.20	\$4,141.20	\$0.00
22000	ALIMENTOS Y UTENSILIOS	\$5,000.00	-\$5,000.00	\$0.00	\$0.00	\$0.00	\$0.00	\$0.00	\$0.00



Unidad Administrativa

Objeto del Gasto

	Aprobado	Ampliaciones (/Reducciones)	Presupuesto Vigente	Comprometido	Devengado	Ejercido	Pagado	Cuentas por Pagar Deuda
44000 AYUDAS SOCIALES	\$2,000,000.00	\$2,903,422.26	\$4,903,422.26	\$4,903,422.26	\$4,903,422.26	\$4,903,422.26	\$4,903,422.26	\$0.00
44100 AYUDAS SOCIALES A PERSONAS	\$2,000,000.00	\$2,903,422.26	\$4,903,422.26	\$4,903,422.26	\$4,903,422.26	\$4,903,422.26	\$4,903,422.26	\$0.00
44106 SUBSIDIO AL IMPUESTO PREDIAL	\$1,000,000.00	\$1,007,831.97	\$2,007,831.97	\$2,007,831.97	\$2,007,831.97	\$2,007,831.97	\$2,007,831.97	\$0.00
44108 DESCUENTOS AUTORIZADOS	\$1,000,000.00	\$1,895,590.29	\$2,895,590.29	\$2,895,590.29	\$2,895,590.29	\$2,895,590.29	\$2,895,590.29	\$0.00
50000 BIENES MUEBLES, INMUEBLES E INTANGIBLES	\$200,000.00	-\$117,445.34	\$82,554.66	\$82,554.66	\$82,554.66	\$82,554.66	\$82,554.66	\$0.00
51000 MOBILIARIO Y EQUIPO DE ADMINISTRACIÓN	\$0.00	\$82,554.66	\$82,554.66	\$82,554.66	\$82,554.66	\$82,554.66	\$82,554.66	\$0.00
51500 EQUIPO DE CÓMPUTO Y DE TECNOLOGÍAS DE LA	\$0.00	\$82,554.66	\$82,554.66	\$82,554.66	\$82,554.66	\$82,554.66	\$82,554.66	\$0.00
51501 EQUIPO DE CÓMPUTO Y DE TECNOLOGÍAS DE LA	\$0.00	\$82,554.66	\$82,554.66	\$82,554.66	\$82,554.66	\$82,554.66	\$82,554.66	\$0.00
54000 VEHÍCULOS Y EQUIPO DE TRANSPORTE	\$200,000.00	-\$200,000.00	\$0.00	\$0.00	\$0.00	\$0.00	\$0.00	\$0.00
54900 OTROS EQUIPOS DE TRANSPORTE	\$200,000.00	-\$200,000.00	\$0.00	\$0.00	\$0.00	\$0.00	\$0.00	\$0.00
54901 OTROS EQUIPOS DE TRANSPORTE	\$200,000.00	-\$200,000.00	\$0.00	\$0.00	\$0.00	\$0.00	\$0.00	\$0.00
90000 DEUDA PÚBLICA	\$1,900,000.00	-\$1,900,000.00	\$0.00	\$0.00	\$0.00	\$0.00	\$0.00	\$0.00
99000 ADEUDOS DE EJERCICIOS FISCALES ANTERIORES	\$1,900,000.00	-\$1,900,000.00	\$0.00	\$0.00	\$0.00	\$0.00	\$0.00	\$0.00
99100 ADEFAS	\$1,900,000.00	-\$1,900,000.00	\$0.00	\$0.00	\$0.00	\$0.00	\$0.00	\$0.00
99101 ADEFAS	\$1,900,000.00	-\$1,900,000.00	\$0.00	\$0.00	\$0.00	\$0.00	\$0.00	\$0.00
Fortalecimiento de las finanzas municipales	\$9,026,795.00	\$630,405.35	\$9,657,200.35	\$9,657,200.35	\$9,657,200.35	\$9,657,200.35	\$9,657,200.35	\$0.00
62 Gobierno transparente	\$2,005,274.00	\$346,142.29	\$2,351,416.29	\$2,351,416.29	\$2,351,416.29	\$2,351,416.29	\$2,351,416.29	\$0.00
10000 SERVICIOS PERSONALES	\$1,642,000.00	\$285,350.28	\$1,927,350.28	\$1,927,350.28	\$1,927,350.28	\$1,927,350.28	\$1,927,350.28	\$0.00
11000 REMUNERACIONES AL PERSONAL DE CARÁCTER SUELDOS BASE AL PERSONAL PERMANENTE	\$1,642,000.00	\$285,350.28	\$1,927,350.28	\$1,927,350.28	\$1,927,350.28	\$1,927,350.28	\$1,927,350.28	\$0.00
11300 SUELDOS BASE AL PERSONAL PERMANENTE	\$1,642,000.00	\$285,350.28	\$1,927,350.28	\$1,927,350.28	\$1,927,350.28	\$1,927,350.28	\$1,927,350.28	\$0.00
13000 REMUNERACIONES ADICIONALES Y ESPECIALES	\$342,194.00	\$62,553.56	\$404,747.56	\$404,747.56	\$404,747.56	\$404,747.56	\$404,747.56	\$0.00
13100 PRIMAS POR AÑOS DE SERVICIOS EFECTIVOS	\$9,294.00	-\$857.00	\$8,437.00	\$8,437.00	\$8,437.00	\$8,437.00	\$8,437.00	\$0.00
13101 PRIMA QUINQUENAL POR AÑOS DE SERVICIOS	\$9,294.00	-\$857.00	\$8,437.00	\$8,437.00	\$8,437.00	\$8,437.00	\$8,437.00	\$0.00
13200 PRIMAS DE VACACIONES, DOMINICAL Y GRATIFICACIÓN	\$332,900.00	\$63,410.56	\$396,310.56	\$396,310.56	\$396,310.56	\$396,310.56	\$396,310.56	\$0.00
13201 PRIMA VACACIONAL	\$27,900.00	\$4,053.59	\$31,953.59	\$31,953.59	\$31,953.59	\$31,953.59	\$31,953.59	\$0.00
13203 AGUINALDO	\$305,000.00	\$12,056.97	\$317,056.97	\$317,056.97	\$317,056.97	\$317,056.97	\$317,056.97	\$0.00
13205 VACACIONES NO DISFRUTADAS POR FINIQUITO	\$0.00	\$47,300.00	\$47,300.00	\$47,300.00	\$47,300.00	\$47,300.00	\$47,300.00	\$0.00
15000 OTRAS PRESTACIONES SOCIALES Y ECONÓMICAS	\$21,080.00	-\$1,761.55	\$19,318.45	\$19,318.45	\$19,318.45	\$19,318.45	\$19,318.45	\$0.00
15400 PRESTACIONES CONTRACTUALES	\$15,810.00	-\$1,466.22	\$14,343.78	\$14,343.78	\$14,343.78	\$14,343.78	\$14,343.78	\$0.00



Unidad Administrativa

Objeto del Gasto

	Aprobado	Ampliaciones (/Reducciones)	Presupuesto Vigente	Comprometido	Devengado	Ejercido	Pagado	Cuentas por Pagar Deuda
15401 APOYO DE TRANSPORTE	\$5,270.00	-\$488.74	\$4,781.26	\$4,781.26	\$4,781.26	\$4,781.26	\$4,781.26	\$0.00
15402 APOYO DE RENTA	\$5,270.00	-\$488.74	\$4,781.26	\$4,781.26	\$4,781.26	\$4,781.26	\$4,781.26	\$0.00
15403 BONO DE DESPENSA	\$5,270.00	-\$488.74	\$4,781.26	\$4,781.26	\$4,781.26	\$4,781.26	\$4,781.26	\$0.00
15900 OTRAS PRESTACIONES SOCIALES Y ECONÓMICAS	\$5,270.00	-\$295.33	\$4,974.67	\$4,974.67	\$4,974.67	\$4,974.67	\$4,974.67	\$0.00
15903 OTRAS PRESTACIONES ESTABLECIDAS EN ACUERDOS	\$5,270.00	-\$295.33	\$4,974.67	\$4,974.67	\$4,974.67	\$4,974.67	\$4,974.67	\$0.00
20000 MATERIALES Y SUMINISTROS	\$169,000.00	-\$41,629.83	\$127,370.17	\$93,955.37	\$93,955.37	\$93,955.37	\$93,955.37	\$0.00
21000 MATERIALES DE ADMINISTRACIÓN, EMISIÓN DE	\$169,000.00	-\$51,629.83	\$117,370.17	\$83,955.37	\$83,955.37	\$83,955.37	\$83,955.37	\$0.00
21100 MATERIALES, ÚTILES Y EQUIPOS MENORES DE	\$105,000.00	-\$11,040.04	\$93,959.96	\$60,545.16	\$60,545.16	\$60,545.16	\$60,545.16	\$0.00
21101 MATERIALES, ÚTILES Y EQUIPOS MENORES DE	\$105,000.00	-\$33,040.04	\$71,959.96	\$59,395.16	\$59,395.16	\$59,395.16	\$59,395.16	\$0.00
21102 BIENES SUCEPTIBLES A SER INVENTARIADOS	\$0.00	\$22,000.00	\$22,000.00	\$1,150.00	\$1,150.00	\$1,150.00	\$1,150.00	\$0.00
21400 MATERIALES, ÚTILES Y EQUIPOS MENORES DE	\$64,000.00	-\$40,589.79	\$23,410.21	\$23,410.21	\$23,410.21	\$23,410.21	\$23,410.21	\$0.00
21401 MATERIALES, ÚTILES Y EQUIPOS MENORES DE	\$64,000.00	-\$40,589.79	\$23,410.21	\$23,410.21	\$23,410.21	\$23,410.21	\$23,410.21	\$0.00
22000 ALIMENTOS Y UTENSILIOS	\$0.00	\$10,000.00	\$10,000.00	\$10,000.00	\$10,000.00	\$10,000.00	\$10,000.00	\$0.00
22100 PRODUCTOS ALIMENTICIOS PARA PERSONAS	\$0.00	\$10,000.00	\$10,000.00	\$10,000.00	\$10,000.00	\$10,000.00	\$10,000.00	\$0.00
22102 ALIMENTACIÓN EN OFICINAS O LUGARES DE TRABAJO	\$0.00	\$10,000.00	\$10,000.00	\$10,000.00	\$10,000.00	\$10,000.00	\$10,000.00	\$0.00
30000 SERVICIOS GENERALES	\$40,000.00	\$72,199.35	\$112,199.35	\$60,060.99	\$60,060.99	\$60,060.99	\$60,060.99	\$0.00
31000 SERVICIOS BÁSICOS	\$5,000.00	-\$2,800.65	\$2,199.35	\$2,199.35	\$2,199.35	\$2,199.35	\$2,199.35	\$0.00
31800 SERVICIOS POSTALES Y TELEGRÁFICOS	\$5,000.00	-\$2,800.65	\$2,199.35	\$2,199.35	\$2,199.35	\$2,199.35	\$2,199.35	\$0.00
31802 SERVICIO DE PAQUETERÍA Y MENSajería	\$5,000.00	-\$2,800.65	\$2,199.35	\$2,199.35	\$2,199.35	\$2,199.35	\$2,199.35	\$0.00
33000 SERVICIOS PROFESIONALES, CIENTÍFICOS, TÉCNICOS Y	\$0.00	\$110,000.00	\$110,000.00	\$57,861.64	\$57,861.64	\$57,861.64	\$57,861.64	\$0.00
33100 SERVICIOS LEGALES, DE CONTABILIDAD, AUDITORÍA Y	\$0.00	\$110,000.00	\$110,000.00	\$57,861.64	\$57,861.64	\$57,861.64	\$57,861.64	\$0.00
33101 SERVICIOS LEGALES, DE CONTABILIDAD, AUDITORÍA Y	\$0.00	\$110,000.00	\$110,000.00	\$57,861.64	\$57,861.64	\$57,861.64	\$57,861.64	\$0.00
38000 SERVICIOS OFICIALES	\$30,000.00	-\$30,000.00	\$0.00	\$0.00	\$0.00	\$0.00	\$0.00	\$0.00
38200 GASTOS DE ORDEN SOCIAL Y CULTURAL	\$30,000.00	-\$30,000.00	\$0.00	\$0.00	\$0.00	\$0.00	\$0.00	\$0.00
38201 GASTOS DE CEREMONIAS Y EVENTOS OFICIALES Y DE	\$30,000.00	-\$30,000.00	\$0.00	\$0.00	\$0.00	\$0.00	\$0.00	\$0.00
39000 OTROS SERVICIOS GENERALES	\$5,000.00	-\$5,000.00	\$0.00	\$0.00	\$0.00	\$0.00	\$0.00	\$0.00
39200 IMPUESTOS Y DERECHOS	\$5,000.00	-\$5,000.00	\$0.00	\$0.00	\$0.00	\$0.00	\$0.00	\$0.00
39202 OTROS IMPUESTOS Y DERECHOS	\$5,000.00	-\$5,000.00	\$0.00	\$0.00	\$0.00	\$0.00	\$0.00	\$0.00
50000 BIENES MUEBLES, INMUEBLES E INTANGIBLES	\$0.00	\$88,345.94	\$88,345.94	\$19,418.40	\$19,418.40	\$19,418.40	\$19,418.40	\$0.00
51000 MOBILIARIO Y EQUIPO DE ADMINISTRACIÓN	\$0.00	\$88,345.94	\$88,345.94	\$19,418.40	\$19,418.40	\$19,418.40	\$19,418.40	\$0.00

Unidad Administrativa
Objeto del Gasto

	Aprobado	Ampliaciones (Reducciones)	Presupuesto Vigente	Comprometido	Devengado	Ejercido	Pagado	Cuentas por Pagar/Deuda
51500 EQUIPO DE CÓMPUTO Y DE TECNOLOGÍAS DE LA	\$0.00	\$88,345.94	\$88,345.94	\$19,418.40	\$19,418.40	\$19,418.40	\$19,418.40	\$0.00
51501 EQUIPO DE CÓMPUTO Y DE TECNOLOGÍAS DE LA	\$0.00	\$88,345.94	\$88,345.94	\$19,418.40	\$19,418.40	\$19,418.40	\$19,418.40	\$0.00
Gobierno transparente	\$2,214,274.00	\$465,057.75	\$2,679,331.75	\$2,524,851.05	\$2,524,851.05	\$2,524,851.05	\$2,524,851.05	\$0.00
10000 SERVICIOS PERSONALES	\$6,994,294.00	\$560,379.39	\$7,554,673.39	\$7,554,673.39	\$7,554,673.39	\$7,554,673.39	\$7,554,673.39	\$0.00
11000 REMUNERACIONES AL PERSONAL DE CARÁCTER	\$4,920,000.00	\$862,260.19	\$5,782,260.19	\$5,782,260.19	\$5,782,260.19	\$5,782,260.19	\$5,782,260.19	\$0.00
11300 SUELDOS BASE AL PERSONAL PERMANENTE	\$4,920,000.00	\$862,260.19	\$5,782,260.19	\$5,782,260.19	\$5,782,260.19	\$5,782,260.19	\$5,782,260.19	\$0.00
11301 SUELDOS BASE AL PERSONAL PERMANENTE	\$4,920,000.00	\$862,260.19	\$5,782,260.19	\$5,782,260.19	\$5,782,260.19	\$5,782,260.19	\$5,782,260.19	\$0.00
13000 REMUNERACIONES ADICIONALES Y ESPECIALES	\$1,195,090.00	\$259,105.32	\$1,454,195.32	\$1,454,195.32	\$1,454,195.32	\$1,454,195.32	\$1,454,195.32	\$0.00
13100 PRIMAS POR AÑOS DE SERVICIOS EFECTIVOS	\$148,590.00	-\$24,776.01	\$123,813.99	\$123,813.99	\$123,813.99	\$123,813.99	\$123,813.99	\$0.00
13101 PRIMA QUINQUENAL POR AÑOS DE SERVICIOS	\$148,590.00	-\$24,776.01	\$123,813.99	\$123,813.99	\$123,813.99	\$123,813.99	\$123,813.99	\$0.00
13200 PRIMAS DE VACACIONES, DOMINICAL Y GRATIFICACIÓN	\$1,016,500.00	\$266,856.81	\$1,283,356.81	\$1,283,356.81	\$1,283,356.81	\$1,283,356.81	\$1,283,356.81	\$0.00
13201 PRIMA VACACIONAL	\$81,500.00	\$21,763.72	\$103,263.72	\$103,263.72	\$103,263.72	\$103,263.72	\$103,263.72	\$0.00
13203 AGUINALDO	\$905,000.00	\$153,282.82	\$1,058,282.82	\$1,058,282.82	\$1,058,282.82	\$1,058,282.82	\$1,058,282.82	\$0.00
13205 VACACIONES NO DISFRUTADAS POR FINIQUITO	\$30,000.00	\$91,810.27	\$121,810.27	\$121,810.27	\$121,810.27	\$121,810.27	\$121,810.27	\$0.00
13400 COMPENSACIONES	\$30,000.00	\$17,024.52	\$47,024.52	\$47,024.52	\$47,024.52	\$47,024.52	\$47,024.52	\$0.00
13401 COMPENSACIONES	\$30,000.00	\$17,024.52	\$47,024.52	\$47,024.52	\$47,024.52	\$47,024.52	\$47,024.52	\$0.00
15000 OTRAS PRESTACIONES SOCIALES Y ECONÓMICAS	\$879,204.00	-\$560,986.12	\$318,217.88	\$318,217.88	\$318,217.88	\$318,217.88	\$318,217.88	\$0.00
15200 INDEMNIZACIONES	\$500,000.00	-\$500,000.00	\$0.00	\$0.00	\$0.00	\$0.00	\$0.00	\$0.00
15201 INDEMNIZACIONES POR RETIRO	\$500,000.00	-\$500,000.00	\$0.00	\$0.00	\$0.00	\$0.00	\$0.00	\$0.00
15400 PRESTACIONES CONTRACTUALES	\$284,403.00	-\$48,439.59	\$235,963.41	\$235,963.41	\$235,963.41	\$235,963.41	\$235,963.41	\$0.00
15401 APOYO DE TRANSPORTE	\$94,801.00	-\$16,146.53	\$78,654.47	\$78,654.47	\$78,654.47	\$78,654.47	\$78,654.47	\$0.00
15402 APOYO DE RENTA	\$94,801.00	-\$16,146.53	\$78,654.47	\$78,654.47	\$78,654.47	\$78,654.47	\$78,654.47	\$0.00
15403 BONO DE DESPENSA	\$94,801.00	-\$16,146.53	\$78,654.47	\$78,654.47	\$78,654.47	\$78,654.47	\$78,654.47	\$0.00
15900 OTRAS PRESTACIONES SOCIALES Y ECONÓMICAS	\$94,801.00	-\$12,546.53	\$82,254.47	\$82,254.47	\$82,254.47	\$82,254.47	\$82,254.47	\$0.00
15903 OTRAS PRESTACIONES ESTABLECIDAS EN ACUERDOS	\$94,801.00	-\$12,546.53	\$82,254.47	\$82,254.47	\$82,254.47	\$82,254.47	\$82,254.47	\$0.00
20000 MATERIALES Y SUMINISTROS	\$575,000.00	\$754,699.78	\$1,329,699.78	\$1,329,699.78	\$1,329,699.78	\$1,329,699.78	\$1,329,699.78	\$0.00
21000 MATERIALES DE ADMINISTRACIÓN, EMISIÓN DE	\$285,000.00	-\$29,462.86	\$255,537.14	\$255,537.14	\$255,537.14	\$255,537.14	\$255,537.14	\$0.00
21100 MATERIALES, ÚTILES Y EQUIPOS MENORES DE	\$130,000.00	-\$14,957.53	\$115,042.47	\$115,042.47	\$115,042.47	\$115,042.47	\$115,042.47	\$0.00
21101 MATERIALES, ÚTILES Y EQUIPOS MENORES DE	\$110,000.00	-\$28,321.37	\$81,678.63	\$81,678.63	\$81,678.63	\$81,678.63	\$81,678.63	\$0.00



Unidad Administrativa

Objeto del Gasto

	Aprobado	Ampliaciones (/Reducciones)	Presupuesto Vigente	Comprometido	Devengado	Ejercido	Pagado	Cuentas por Pagar Deuda
21102 BIENES SUCEPTIBLES A SER INVENTARIADOS	\$20,000.00	\$13,363.84	\$33,363.84	\$33,363.84	\$33,363.84	\$33,363.84	\$33,363.84	\$0.00
21400 MATERIALES, ÚTILES Y EQUIPOS MENORES DE	\$55,000.00	-\$14,276.43	\$40,723.57	\$40,723.57	\$40,723.57	\$40,723.57	\$40,723.57	\$0.00
21401 MATERIALES, ÚTILES Y EQUIPOS MENORES DE	\$55,000.00	-\$14,276.43	\$40,723.57	\$40,723.57	\$40,723.57	\$40,723.57	\$40,723.57	\$0.00
21600 MATERIAL DE LIMPIEZA	\$100,000.00	-\$228.90	\$99,771.10	\$99,771.10	\$99,771.10	\$99,771.10	\$99,771.10	\$0.00
21601 MATERIAL DE LIMPIEZA	\$100,000.00	-\$228.90	\$99,771.10	\$99,771.10	\$99,771.10	\$99,771.10	\$99,771.10	\$0.00
22000 ALIMENTOS Y UTENSILIOS	\$10,000.00	\$12,427.00	\$22,427.00	\$22,427.00	\$22,427.00	\$22,427.00	\$22,427.00	\$0.00
22100 PRODUCTOS ALIMENTICIOS PARA PERSONAS	\$10,000.00	\$12,427.00	\$22,427.00	\$22,427.00	\$22,427.00	\$22,427.00	\$22,427.00	\$0.00
22102 ALIMENTACIÓN EN OFICINAS O LUGARES DE TRABAJO	\$10,000.00	\$12,427.00	\$22,427.00	\$22,427.00	\$22,427.00	\$22,427.00	\$22,427.00	\$0.00
24000 MATERIALES Y ARTÍCULOS DE CONSTRUCCIÓN Y DE	\$10,000.00	\$75,274.55	\$85,274.55	\$85,274.55	\$85,274.55	\$85,274.55	\$85,274.55	\$0.00
24900 OTROS MATERIALES Y ARTÍCULOS DE	\$10,000.00	\$75,274.55	\$85,274.55	\$85,274.55	\$85,274.55	\$85,274.55	\$85,274.55	\$0.00
24901 MATERIALES DE CONSTRUCCIÓN	\$10,000.00	\$75,274.55	\$85,274.55	\$85,274.55	\$85,274.55	\$85,274.55	\$85,274.55	\$0.00
25000 PRODUCTOS QUÍMICOS, FARMACÉUTICOS Y DE	\$5,000.00	-\$5,000.00	\$0.00	\$0.00	\$0.00	\$0.00	\$0.00	\$0.00
25900 OTROS PRODUCTOS QUÍMICOS	\$5,000.00	-\$5,000.00	\$0.00	\$0.00	\$0.00	\$0.00	\$0.00	\$0.00
25901 OTROS PRODUCTOS QUÍMICOS	\$5,000.00	-\$5,000.00	\$0.00	\$0.00	\$0.00	\$0.00	\$0.00	\$0.00
26000 COMBUSTIBLES, LUBRICANTES Y ADITIVOS	\$90,000.00	\$534,614.67	\$624,614.67	\$624,614.67	\$624,614.67	\$624,614.67	\$624,614.67	\$0.00
26100 COMBUSTIBLES, LUBRICANTES Y ADITIVOS	\$90,000.00	\$534,614.67	\$624,614.67	\$624,614.67	\$624,614.67	\$624,614.67	\$624,614.67	\$0.00
26101 COMBUSTIBLES, LUBRICANTES Y ADITIVOS	\$90,000.00	\$534,322.95	\$624,322.95	\$624,322.95	\$624,322.95	\$624,322.95	\$624,322.95	\$0.00
26104 GAS	\$0.00	\$291.72	\$291.72	\$291.72	\$291.72	\$291.72	\$291.72	\$0.00
27000 VESTUARIO, BLANCOS, PRENDAS DE PROTECCIÓN Y	\$15,000.00	-\$13,709.99	\$1,290.01	\$1,290.01	\$1,290.01	\$1,290.01	\$1,290.01	\$0.00
27200 PRENDAS DE SEGURIDAD Y PROTECCIÓN PERSONAL	\$15,000.00	-\$13,709.99	\$1,290.01	\$1,290.01	\$1,290.01	\$1,290.01	\$1,290.01	\$0.00
27201 PRENDAS DE SEGURIDAD Y PROTECCIÓN PERSONAL	\$15,000.00	-\$13,709.99	\$1,290.01	\$1,290.01	\$1,290.01	\$1,290.01	\$1,290.01	\$0.00
29000 HERRAMIENTAS, REFACCIONES Y ACCESORIOS	\$160,000.00	\$180,556.41	\$340,556.41	\$340,556.41	\$340,556.41	\$340,556.41	\$340,556.41	\$0.00
29100 HERRAMIENTAS MENORES	\$10,000.00	-\$2,671.55	\$7,328.45	\$7,328.45	\$7,328.45	\$7,328.45	\$7,328.45	\$0.00
29101 HERRAMIENTAS MENORES	\$10,000.00	-\$2,671.55	\$7,328.45	\$7,328.45	\$7,328.45	\$7,328.45	\$7,328.45	\$0.00
29200 REFACCIONES Y ACCESORIOS MENORES DE	\$20,000.00	\$3,263.37	\$23,263.37	\$23,263.37	\$23,263.37	\$23,263.37	\$23,263.37	\$0.00
29201 REFACCIONES Y ACCESORIOS MENORES DE	\$20,000.00	\$3,263.37	\$23,263.37	\$23,263.37	\$23,263.37	\$23,263.37	\$23,263.37	\$0.00
29400 REFACCIONES Y ACCESORIOS MENORES DE	\$60,000.00	\$42,310.02	\$102,310.02	\$102,310.02	\$102,310.02	\$102,310.02	\$102,310.02	\$0.00
29401 REFACCIONES Y ACCESORIOS MENORES DE	\$60,000.00	\$42,310.02	\$102,310.02	\$102,310.02	\$102,310.02	\$102,310.02	\$102,310.02	\$0.00
29600 REFACCIONES Y ACCESORIOS MENORES DE	\$70,000.00	\$137,654.57	\$207,654.57	\$207,654.57	\$207,654.57	\$207,654.57	\$207,654.57	\$0.00
29601 REFACCIONES Y ACCESORIOS MENORES DE	\$70,000.00	\$137,654.57	\$207,654.57	\$207,654.57	\$207,654.57	\$207,654.57	\$207,654.57	\$0.00



Objeto del Gasto	Unidad Administrativa	Aprobado	Ampliaciones /(Reducciones)	Presupuesto Vigente	Comprometido	Devengado	Ejercido	Pagado	Cuentas por Pagar Deuda
30000 SERVICIOS GENERALES		\$1,010,000.00	-\$101,026.73	\$908,973.27	\$908,973.27	\$908,973.27	\$908,973.27	\$908,973.27	\$0.00
31000 SERVICIOS BÁSICOS		\$280,000.00	-\$47,797.97	\$232,202.03	\$232,202.03	\$232,202.03	\$232,202.03	\$232,202.03	\$0.00
31400 TELEFONÍA TRADICIONAL		\$130,000.00	-\$8,199.11	\$121,800.89	\$121,800.89	\$121,800.89	\$121,800.89	\$121,800.89	\$0.00
31401 SERVICIO DE TELEFONÍA TRADICIONAL		\$130,000.00	-\$8,199.11	\$121,800.89	\$121,800.89	\$121,800.89	\$121,800.89	\$121,800.89	\$0.00
31700 SERVICIOS DE ACCESO DE INTERNET, REDES Y		\$150,000.00	-\$39,598.86	\$110,401.14	\$110,401.14	\$110,401.14	\$110,401.14	\$110,401.14	\$0.00
31701 SERVICIOS DE ACCESO DE INTERNET, REDES Y		\$150,000.00	-\$39,598.86	\$110,401.14	\$110,401.14	\$110,401.14	\$110,401.14	\$110,401.14	\$0.00
32000 SERVICIOS DE ARRENDAMIENTO		\$40,000.00	\$30,992.00	\$70,992.00	\$70,992.00	\$70,992.00	\$70,992.00	\$70,992.00	\$0.00
32300 ARRENDAMIENTO DE MOBILIARIO Y EQUIPO DE		\$40,000.00	\$30,992.00	\$70,992.00	\$70,992.00	\$70,992.00	\$70,992.00	\$70,992.00	\$0.00
32301 ARRENDAMIENTO DE MOBILIARIO Y EQUIPO DE		\$40,000.00	\$30,992.00	\$70,992.00	\$70,992.00	\$70,992.00	\$70,992.00	\$70,992.00	\$0.00
33000 SERVICIOS PROFESIONALES, CIENTÍFICOS, TÉCNICOS Y		\$460,000.00	-\$52,007.12	\$407,992.88	\$407,992.88	\$407,992.88	\$407,992.88	\$407,992.88	\$0.00
33100 SERVICIOS LEGALES, DE CONTABILIDAD, AUDITORIA Y		\$400,000.00	\$7,992.88	\$407,992.88	\$407,992.88	\$407,992.88	\$407,992.88	\$407,992.88	\$0.00
33101 SERVICIOS LEGALES, DE CONTABILIDAD, AUDITORIA Y		\$400,000.00	\$7,992.88	\$407,992.88	\$407,992.88	\$407,992.88	\$407,992.88	\$407,992.88	\$0.00
33300 SERVICIOS DE CONSULTORÍA ADMINISTRATIVA, PROCESOS,		\$10,000.00	-\$10,000.00	\$0.00	\$0.00	\$0.00	\$0.00	\$0.00	\$0.00
33301 SERVICIOS DE CONSULTORÍA ADMINISTRATIVA, PROCESOS,		\$10,000.00	-\$10,000.00	\$0.00	\$0.00	\$0.00	\$0.00	\$0.00	\$0.00
33400 SERVICIOS DE CAPACITACIÓN		\$50,000.00	-\$50,000.00	\$0.00	\$0.00	\$0.00	\$0.00	\$0.00	\$0.00
33401 SERVICIOS DE CAPACITACIÓN		\$50,000.00	-\$50,000.00	\$0.00	\$0.00	\$0.00	\$0.00	\$0.00	\$0.00
34000 SERVICIOS FINANCIEROS, BANCARIOS Y COMERCIALES		\$25,000.00	-\$2,100.80	\$22,899.20	\$22,899.20	\$22,899.20	\$22,899.20	\$22,899.20	\$0.00
34500 SEGURO DE BIENES PATRIMONIALES		\$25,000.00	-\$2,100.80	\$22,899.20	\$22,899.20	\$22,899.20	\$22,899.20	\$22,899.20	\$0.00
34501 SEGURO DE BIENES PATRIMONIALES		\$25,000.00	-\$2,100.80	\$22,899.20	\$22,899.20	\$22,899.20	\$22,899.20	\$22,899.20	\$0.00
35000 SERVICIOS DE INSTALACIÓN, REPARACIÓN,		\$95,000.00	\$58,933.24	\$153,933.24	\$153,933.24	\$153,933.24	\$153,933.24	\$153,933.24	\$0.00
35100 CONSERVACIÓN Y MANTENIMIENTO MENOR DE		\$0.00	\$40,089.60	\$40,089.60	\$40,089.60	\$40,089.60	\$40,089.60	\$40,089.60	\$0.00
35102 ADAPTACIÓN DE LOCALES, ALMACENES, BODEGAS Y		\$0.00	\$40,089.60	\$40,089.60	\$40,089.60	\$40,089.60	\$40,089.60	\$40,089.60	\$0.00
35300 INSTALACIÓN, REPARACIÓN Y MANTENIMIENTO DE EQUIPO		\$20,000.00	\$21,358.34	\$41,358.34	\$41,358.34	\$41,358.34	\$41,358.34	\$41,358.34	\$0.00
35301 INSTALACIÓN, REPARACIÓN Y MANTENIMIENTO DE EQUIPO		\$20,000.00	\$21,358.34	\$41,358.34	\$41,358.34	\$41,358.34	\$41,358.34	\$41,358.34	\$0.00
35500 REPARACIÓN Y MANTENIMIENTO DE EQUIPO		\$45,000.00	\$23,309.30	\$68,309.30	\$68,309.30	\$68,309.30	\$68,309.30	\$68,309.30	\$0.00
35501 REPARACIÓN Y MANTENIMIENTO DE EQUIPO		\$45,000.00	\$23,309.30	\$68,309.30	\$68,309.30	\$68,309.30	\$68,309.30	\$68,309.30	\$0.00
35900 SERVICIOS DE JARDINERÍA Y FUMIGACIÓN		\$30,000.00	-\$25,824.00	\$4,176.00	\$4,176.00	\$4,176.00	\$4,176.00	\$4,176.00	\$0.00
35901 SERVICIOS DE JARDINERÍA Y FUMIGACIÓN		\$30,000.00	-\$25,824.00	\$4,176.00	\$4,176.00	\$4,176.00	\$4,176.00	\$4,176.00	\$0.00
38000 SERVICIOS OFICIALES		\$60,000.00	-\$54,884.00	\$5,116.00	\$5,116.00	\$5,116.00	\$5,116.00	\$5,116.00	\$0.00
38200 GASTOS DE ORDEN SOCIAL Y CULTURAL		\$60,000.00	-\$54,884.00	\$5,116.00	\$5,116.00	\$5,116.00	\$5,116.00	\$5,116.00	\$0.00



Unidad Administrativa
Objeto del Gasto

	Aprobado	Ampliaciones (Reducciones)	Presupuesto Vigente	Comprometido	Devengado	Ejercido	Pagado	Cuentas por Pagar Deuda
38201 GASTOS DE CEREMONIAS Y EVENTOS OFICIALES Y DE 39000 OTROS SERVICIOS GENERALES	\$60,000.00	-\$54,584.00	\$5,116.00	\$5,116.00	\$5,116.00	\$5,116.00	\$5,116.00	\$0.00
39200 IMPUESTOS Y DERECHOS	\$50,000.00	-\$34,162.08	\$15,837.92	\$15,837.92	\$15,837.92	\$15,837.92	\$15,837.92	\$0.00
39202 OTROS IMPUESTOS Y DERECHOS	\$50,000.00	-\$34,162.08	\$15,837.92	\$15,837.92	\$15,837.92	\$15,837.92	\$15,837.92	\$0.00
5000 BIENES MUEBLES, INMUEBLES E INTANGIBLES	\$10,000.00	\$2,899,689.20	\$2,909,689.20	\$2,909,689.20	\$2,909,689.20	\$2,909,689.20	\$2,909,689.20	\$0.00
5100 MOBILIARIO Y EQUIPO DE ADMINISTRACIÓN	\$0.00	\$171,429.44	\$171,429.44	\$171,429.44	\$171,429.44	\$171,429.44	\$171,429.44	\$0.00
51500 EQUIPO DE CÓMPUTO Y DE TECNOLOGÍAS DE LA	\$0.00	\$171,429.44	\$171,429.44	\$171,429.44	\$171,429.44	\$171,429.44	\$171,429.44	\$0.00
51501 EQUIPO DE CÓMPUTO Y DE TECNOLOGÍAS DE LA	\$0.00	\$171,429.44	\$171,429.44	\$171,429.44	\$171,429.44	\$171,429.44	\$171,429.44	\$0.00
54000 VEHÍCULOS Y EQUIPO DE TRANSPORTE	\$0.00	\$2,726,679.76	\$2,726,679.76	\$2,726,679.76	\$2,726,679.76	\$2,726,679.76	\$2,726,679.76	\$0.00
54100 VEHÍCULOS Y EQUIPO TERRESTRE	\$0.00	\$2,726,679.76	\$2,726,679.76	\$2,726,679.76	\$2,726,679.76	\$2,726,679.76	\$2,726,679.76	\$0.00
54101 VEHÍCULOS Y EQUIPO DE TRANSPORTE TERRESTRE.	\$0.00	\$2,726,679.76	\$2,726,679.76	\$2,726,679.76	\$2,726,679.76	\$2,726,679.76	\$2,726,679.76	\$0.00
59000 ACTIVOS INTANGIBLES	\$10,000.00	\$1,580.00	\$11,580.00	\$11,580.00	\$11,580.00	\$11,580.00	\$11,580.00	\$0.00
59100 SOFTWARE	\$10,000.00	\$1,580.00	\$11,580.00	\$11,580.00	\$11,580.00	\$11,580.00	\$11,580.00	\$0.00
59101 SOFTWARE	\$10,000.00	\$1,580.00	\$11,580.00	\$11,580.00	\$11,580.00	\$11,580.00	\$11,580.00	\$0.00
Operación Administrativa	\$8,589,294.00	\$4,113,741.64	\$12,703,035.64	\$12,703,035.64	\$12,703,035.64	\$12,703,035.64	\$12,703,035.64	\$0.00
65 Informe de Gobierno	\$100,000.00	\$99,594.62	\$199,594.62	\$199,594.62	\$199,594.62	\$199,594.62	\$199,594.62	\$0.00
38000 SERVICIOS GENERALES	\$100,000.00	\$99,594.62	\$199,594.62	\$199,594.62	\$199,594.62	\$199,594.62	\$199,594.62	\$0.00
38200 GASTOS DE ORDEN SOCIAL Y CULTURAL	\$100,000.00	\$99,594.62	\$199,594.62	\$199,594.62	\$199,594.62	\$199,594.62	\$199,594.62	\$0.00
38201 GASTOS DE CEREMONIAS Y EVENTOS OFICIALES Y DE	\$100,000.00	\$99,594.62	\$199,594.62	\$199,594.62	\$199,594.62	\$199,594.62	\$199,594.62	\$0.00
Informe de Gobierno	\$100,000.00	\$99,594.62	\$199,594.62	\$199,594.62	\$199,594.62	\$199,594.62	\$199,594.62	\$0.00
66 Seguridad Social	\$11,500,000.00	\$1,001,289.82	\$12,501,289.82	\$12,501,289.82	\$12,501,289.82	\$12,501,289.82	\$12,501,289.82	\$0.00
14000 SEGURIDAD SOCIAL	\$10,900,000.00	\$1,091,539.62	\$11,991,539.62	\$11,991,539.62	\$11,991,539.62	\$11,991,539.62	\$11,991,539.62	\$0.00
14100 APORTACIONES DE SEGURIDAD SOCIAL	\$10,000,000.00	\$1,226,584.52	\$11,226,584.52	\$11,226,584.52	\$11,226,584.52	\$11,226,584.52	\$11,226,584.52	\$0.00
14101 CUOTAS AL IMSS	\$5,500,000.00	\$56,204.51	\$5,556,204.51	\$5,556,204.51	\$5,556,204.51	\$5,556,204.51	\$5,556,204.51	\$0.00
14103 FONDO DE PRESTACIONES ECONÓMICAS	\$4,500,000.00	\$1,170,380.01	\$5,670,380.01	\$5,670,380.01	\$5,670,380.01	\$5,670,380.01	\$5,670,380.01	\$0.00
14200 APORTACIONES A FONDOS DE VIVIENDA	\$400,000.00	-\$43,023.00	\$356,977.00	\$356,977.00	\$356,977.00	\$356,977.00	\$356,977.00	\$0.00
14203 APORTACIONES A FONDOS DE VIVIENDA ISSSPEA	\$400,000.00	-\$43,023.00	\$356,977.00	\$356,977.00	\$356,977.00	\$356,977.00	\$356,977.00	\$0.00
14300 APORTACIONES AL SISTEMA PARA EL RETIRO	\$500,000.00	-\$92,021.90	\$407,978.10	\$407,978.10	\$407,978.10	\$407,978.10	\$407,978.10	\$0.00
14302 CUOTAS PARA EL SISTEMA DE AHORRO PARA EL RETIRO	\$500,000.00	-\$92,021.90	\$407,978.10	\$407,978.10	\$407,978.10	\$407,978.10	\$407,978.10	\$0.00



Objeto del Gasto	Unidad Administrativa	Aprobado	Ampliaciones (Reducciones)	Presupuesto Vigente	Comprometido	Devengado	Ejercido	Pagado	Cuentas por Pagar/Deuda
61000 OBRA PÚBLICA EN BIENES DE DOMINIO PÚBLICO	83 REHABILITACIÓN DE PAVIMENTO A BASE DE CONCRETO HIDRÁULICO CALLE 16 DE SEPTIEMBRE ENTRE CALLE MUNICIPIO LIBRE Y FRANCISCO VILLA EN RINCÓN DE ROMOS LOCALIDAD RINCÓN DE ROMOS ASENTAMIENTO MAGISTERIAL	\$0.00	\$812,029.03	\$812,029.03	\$812,029.03	\$812,029.03	\$812,029.03	\$812,029.03	\$0.00
61400 DIVISIÓN DE TERRENOS Y CONSTRUCCIÓN DE OBRAS DE		\$0.00	\$812,029.03	\$812,029.03	\$812,029.03	\$812,029.03	\$812,029.03	\$812,029.03	\$0.00
61401 DIVISIÓN DE TERRENOS Y CONSTRUCCIÓN DE OBRAS DE		\$0.00	\$812,029.03	\$812,029.03	\$812,029.03	\$812,029.03	\$812,029.03	\$812,029.03	\$0.00
REHABILITACIÓN DE PAVIMENTO A BASE DE		\$0.00	\$812,029.03	\$812,029.03	\$812,029.03	\$812,029.03	\$812,029.03	\$812,029.03	\$0.00
60000 INVERSION PUBLICA		\$0.00	\$676,634.69	\$676,634.69	\$676,634.69	\$676,634.69	\$676,634.69	\$676,634.69	\$0.00
61000 OBRA PÚBLICA EN BIENES DE DOMINIO PÚBLICO	84 REHABILITACIÓN DE PAVIMENTO A BASE DE CONCRETO HIDRÁULICO EN RINCÓN DE ROMOS LOCALIDAD MAR NEGRO CALLE MAR ROJO	\$0.00	\$676,634.69	\$676,634.69	\$676,634.69	\$676,634.69	\$676,634.69	\$676,634.69	\$0.00
61400 DIVISIÓN DE TERRENOS Y CONSTRUCCIÓN DE OBRAS DE		\$0.00	\$676,634.69	\$676,634.69	\$676,634.69	\$676,634.69	\$676,634.69	\$676,634.69	\$0.00
61401 DIVISIÓN DE TERRENOS Y CONSTRUCCIÓN DE OBRAS DE		\$0.00	\$676,634.69	\$676,634.69	\$676,634.69	\$676,634.69	\$676,634.69	\$676,634.69	\$0.00
REHABILITACIÓN DE PAVIMENTO A BASE DE		\$0.00	\$676,634.69	\$676,634.69	\$676,634.69	\$676,634.69	\$676,634.69	\$676,634.69	\$0.00
60000 INVERSION PUBLICA		\$0.00	\$611,382.49	\$611,382.49	\$611,038.43	\$611,038.43	\$598,583.05	\$598,583.05	\$12,455.38
61000 OBRA PÚBLICA EN BIENES DE DOMINIO PÚBLICO	85 REHABILITACIÓN DE PAVIMENTO A BASE DE CONCRETO HIDRÁULICO EN RINCÓN DE ROMOS LOCALIDAD MAR NEGRO CALLE SIN NOMBRE (LATERAL LADO NORTE DEL TEMPLO)	\$0.00	\$611,382.49	\$611,382.49	\$611,038.43	\$611,038.43	\$611,038.43	\$598,583.05	\$12,455.38
61400 DIVISIÓN DE TERRENOS Y CONSTRUCCIÓN DE OBRAS DE		\$0.00	\$611,382.49	\$611,382.49	\$611,038.43	\$611,038.43	\$611,038.43	\$598,583.05	\$12,455.38
61401 DIVISIÓN DE TERRENOS Y CONSTRUCCIÓN DE OBRAS DE		\$0.00	\$611,382.49	\$611,382.49	\$611,038.43	\$611,038.43	\$611,038.43	\$598,583.05	\$12,455.38
REHABILITACIÓN DE PAVIMENTO A BASE DE		\$0.00	\$611,382.49	\$611,382.49	\$611,038.43	\$611,038.43	\$611,038.43	\$598,583.05	\$12,455.38
60000 INVERSION PUBLICA		\$0.00	\$546,834.94	\$546,834.94	\$546,834.94	\$546,834.94	\$546,834.94	\$546,834.94	\$0.00
61000 OBRA PÚBLICA EN BIENES DE DOMINIO PÚBLICO	86 REHABILITACIÓN DE PAVIMENTO A BASE DE CONCRETO HIDRÁULICO EN RINCÓN DE ROMOS LOCALIDAD RINCÓN DE ROMOS ASENTAMIENTO COLONIA SAN JOSE CALLE PLUTARCO ELIAS CALLES	\$0.00	\$546,834.94	\$546,834.94	\$546,834.94	\$546,834.94	\$546,834.94	\$546,834.94	\$0.00
61400 DIVISIÓN DE TERRENOS Y CONSTRUCCIÓN DE OBRAS DE		\$0.00	\$546,834.94	\$546,834.94	\$546,834.94	\$546,834.94	\$546,834.94	\$546,834.94	\$0.00
61401 DIVISIÓN DE TERRENOS Y CONSTRUCCIÓN DE OBRAS DE		\$0.00	\$546,834.94	\$546,834.94	\$546,834.94	\$546,834.94	\$546,834.94	\$546,834.94	\$0.00
REHABILITACIÓN DE PAVIMENTO A BASE DE		\$0.00	\$546,834.94	\$546,834.94	\$546,834.94	\$546,834.94	\$546,834.94	\$546,834.94	\$0.00
60000 INVERSION PUBLICA		\$0.00	\$786,691.21	\$786,691.21	\$786,691.21	\$786,691.21	\$755,483.55	\$755,483.55	\$31,207.66



Objeto del Gasto	Unidad Administrativa	Aprobado	Ampliaciones (Reducciones)	Presupuesto Vigente	Comprometido	Devengado	Ejercido	Pagado	Cuentas por Pagar Deuda
60000 INVERSION PUBLICA		\$0.00	\$451,889.77	\$451,889.77	\$451,889.77	\$451,889.77	\$451,889.77	\$451,889.77	\$0.00
61000 OBRA PÚBLICA EN BIENES DE DOMINIO PÚBLICO		\$0.00	\$451,889.77	\$451,889.77	\$451,889.77	\$451,889.77	\$451,889.77	\$451,889.77	\$0.00
61400 DIVISIÓN DE TERRENOS Y CONSTRUCCIÓN DE OBRAS DE		\$0.00	\$451,889.77	\$451,889.77	\$451,889.77	\$451,889.77	\$451,889.77	\$451,889.77	\$0.00
61401 DIVISIÓN DE TERRENOS Y CONSTRUCCIÓN DE OBRAS DE		\$0.00	\$451,889.77	\$451,889.77	\$451,889.77	\$451,889.77	\$451,889.77	\$451,889.77	\$0.00
CONSTRUCCIÓN DE PAVIMENTACION EN RINCÓN		\$0.00	\$451,889.77	\$451,889.77	\$451,889.77	\$451,889.77	\$451,889.77	\$451,889.77	\$0.00
93 CONSTRUCCIÓN DE PAVIMENTACION EN RINCÓN DE ROMOS LOCALIDAD PABELLÓN DE HIDALGO ASENTAMIENTO COLONIA CONSTITUCIÓN CALLE FRAY SERVANDO TERESA DE MIER		\$0.00	\$1,016,076.13	\$1,016,076.13	\$1,016,076.13	\$1,016,076.13	\$1,016,076.13	\$1,016,076.13	\$0.00
60000 INVERSION PUBLICA		\$0.00	\$1,016,076.13	\$1,016,076.13	\$1,016,076.13	\$1,016,076.13	\$1,016,076.13	\$1,016,076.13	\$0.00
61000 OBRA PÚBLICA EN BIENES DE DOMINIO PÚBLICO		\$0.00	\$1,016,076.13	\$1,016,076.13	\$1,016,076.13	\$1,016,076.13	\$1,016,076.13	\$1,016,076.13	\$0.00
61400 DIVISIÓN DE TERRENOS Y CONSTRUCCIÓN DE OBRAS DE		\$0.00	\$1,016,076.13	\$1,016,076.13	\$1,016,076.13	\$1,016,076.13	\$1,016,076.13	\$1,016,076.13	\$0.00
61401 DIVISIÓN DE TERRENOS Y CONSTRUCCIÓN DE OBRAS DE		\$0.00	\$1,016,076.13	\$1,016,076.13	\$1,016,076.13	\$1,016,076.13	\$1,016,076.13	\$1,016,076.13	\$0.00
CONSTRUCCION DE PAVIMENTACION EN RINCÓN		\$0.00	\$1,016,076.13	\$1,016,076.13	\$1,016,076.13	\$1,016,076.13	\$1,016,076.13	\$1,016,076.13	\$0.00
94 CONSTRUCCIÓN DE PAVIMENTACION EN RINCÓN DE ROMOS LOCALIDAD PABELLÓN DE HIDALGO ASENTAMIENTO COLONIA HÉCTOR HUGO OLIVARES CALLE 20 DE NOVIEMBRE		\$0.00	\$1,522,545.99	\$1,522,545.99	\$1,522,545.99	\$1,522,545.99	\$1,522,545.99	\$1,522,545.99	\$0.00
60000 INVERSION PUBLICA		\$0.00	\$1,522,545.99	\$1,522,545.99	\$1,522,545.99	\$1,522,545.99	\$1,522,545.99	\$1,522,545.99	\$0.00
61000 OBRA PÚBLICA EN BIENES DE DOMINIO PÚBLICO		\$0.00	\$1,522,545.99	\$1,522,545.99	\$1,522,545.99	\$1,522,545.99	\$1,522,545.99	\$1,522,545.99	\$0.00
61400 DIVISIÓN DE TERRENOS Y CONSTRUCCIÓN DE OBRAS DE		\$0.00	\$1,522,545.99	\$1,522,545.99	\$1,522,545.99	\$1,522,545.99	\$1,522,545.99	\$1,522,545.99	\$0.00
61401 DIVISIÓN DE TERRENOS Y CONSTRUCCIÓN DE OBRAS DE		\$0.00	\$1,522,545.99	\$1,522,545.99	\$1,522,545.99	\$1,522,545.99	\$1,522,545.99	\$1,522,545.99	\$0.00
CONSTRUCCIÓN DE PAVIMENTACION EN RINCÓN		\$0.00	\$1,522,545.99	\$1,522,545.99	\$1,522,545.99	\$1,522,545.99	\$1,522,545.99	\$1,522,545.99	\$0.00
95 CONSTRUCCIÓN DE PAVIMENTACION EN RINCÓN DE ROMOS LOCALIDAD PABELLÓN DE HIDALGO ASENTAMIENTO COLONIA HÉCTOR HUGO OLIVARES, CALLE 24 DE FEBRERO		\$0.00	\$1,336,652.51	\$1,336,652.51	\$1,336,652.51	\$1,336,652.51	\$1,336,652.51	\$1,336,652.51	\$0.00
60000 INVERSION PUBLICA		\$0.00	\$1,336,652.51	\$1,336,652.51	\$1,336,652.51	\$1,336,652.51	\$1,336,652.51	\$1,336,652.51	\$0.00
61000 OBRA PÚBLICA EN BIENES DE DOMINIO PÚBLICO		\$0.00	\$1,336,652.51	\$1,336,652.51	\$1,336,652.51	\$1,336,652.51	\$1,336,652.51	\$1,336,652.51	\$0.00
61400 DIVISIÓN DE TERRENOS Y CONSTRUCCIÓN DE OBRAS DE		\$0.00	\$1,336,652.51	\$1,336,652.51	\$1,336,652.51	\$1,336,652.51	\$1,336,652.51	\$1,336,652.51	\$0.00
61401 DIVISIÓN DE TERRENOS Y CONSTRUCCIÓN DE OBRAS DE		\$0.00	\$1,336,652.51	\$1,336,652.51	\$1,336,652.51	\$1,336,652.51	\$1,336,652.51	\$1,336,652.51	\$0.00
CONSTRUCCIÓN DE PAVIMENTACION EN RINCÓN		\$0.00	\$1,336,652.51	\$1,336,652.51	\$1,336,652.51	\$1,336,652.51	\$1,336,652.51	\$1,336,652.51	\$0.00
96 CONSTRUCCIÓN DE PAVIMENTACION EN RINCÓN DE ROMOS LOCALIDAD SAN JUAN DE LA NATURIA CALLE PORFIRIO DÍAZ		\$0.00	\$1,425,582.10	\$1,425,582.10	\$1,425,582.10	\$1,425,582.10	\$1,306,537.11	\$1,306,537.11	\$119,044.99
60000 INVERSION PUBLICA		\$0.00	\$1,425,582.10	\$1,425,582.10	\$1,425,582.10	\$1,425,582.10	\$1,306,537.11	\$1,306,537.11	\$119,044.99



Unidad Administrativa	Aprobado	Ampliaciones /(Reducciones)	Presupuesto Vigente	Comprometido	Devengado	Ejercido	Pagado	Cuentas por Pagar Deuda
Objeto del Gasto								
REHABILITACIÓN DE UNIDADES DEPORTIVAS	\$0.00	\$1,525,344.11	\$1,525,344.11	\$1,525,344.11	\$1,525,344.11	\$1,247,564.84	\$1,247,564.84	\$277,779.27
A9 CONSTRUCCIÓN DE CUARTO DORMITORIO EN RINCÓN DE ROMOS								
60000 INVERSIÓN PÚBLICA	\$0.00	\$1,099,972.50	\$1,099,972.50	\$1,099,972.50	\$1,099,972.50	\$1,099,972.50	\$1,099,972.50	\$0.00
61000 OBRA PÚBLICA EN BIENES DE DOMINIO PÚBLICO	\$0.00	\$1,099,972.50	\$1,099,972.50	\$1,099,972.50	\$1,099,972.50	\$1,099,972.50	\$1,099,972.50	\$0.00
61100 EDIFICACIÓN HABITACIONAL	\$0.00	\$1,099,972.50	\$1,099,972.50	\$1,099,972.50	\$1,099,972.50	\$1,099,972.50	\$1,099,972.50	\$0.00
61101 EDIFICACIÓN HABITACIONAL	\$0.00	\$1,099,972.50	\$1,099,972.50	\$1,099,972.50	\$1,099,972.50	\$1,099,972.50	\$1,099,972.50	\$0.00
B1 CALENTADORES SOLARES								
40000 TRANSFERENCIAS, ASIGNACIONES, SUBSIDIOS Y AYUDAS SOCIALES	\$0.00	\$1,173,843.76	\$1,173,843.76	\$1,173,843.76	\$1,173,843.76	\$1,173,843.76	\$1,173,843.76	\$0.00
44100 AYUDAS SOCIALES A PERSONAS	\$0.00	\$1,173,843.76	\$1,173,843.76	\$1,173,843.76	\$1,173,843.76	\$1,173,843.76	\$1,173,843.76	\$0.00
44103 AYUDAS A LA POBLACIÓN VULNERABLE	\$0.00	\$1,173,843.76	\$1,173,843.76	\$1,173,843.76	\$1,173,843.76	\$1,173,843.76	\$1,173,843.76	\$0.00
B2 GASTOS INDIRECTO PARA LA VERIFICACION Y SEGUIMIENTO DE LAS OBRAS Y ACCIONES QUE SE REALICEN, ASI COMO PARA LA REALIZACION DE ESTUDIOS Y LA EVALUACION DE PROYECTOS								
30000 SERVICIOS GENERALES	\$0.00	\$682,595.11	\$682,595.11	\$682,595.11	\$682,595.11	\$682,595.11	\$682,595.11	\$0.00
33000 SERVICIOS PROFESIONALES, CIENTIFICOS, TÉCNICOS Y SERVICIOS DE DISEÑO, ARQUITECTURA, INGENIERIA Y ARQUITECTURA, DE	\$0.00	\$682,595.11	\$682,595.11	\$682,595.11	\$682,595.11	\$682,595.11	\$682,595.11	\$0.00
33201 SERVICIOS DE DISEÑO, ARQUITECTURA, DE	\$0.00	\$682,595.11	\$682,595.11	\$682,595.11	\$682,595.11	\$682,595.11	\$682,595.11	\$0.00
B3 Reubicación y adecuación de la cometida electrica en Presidencia								
60000 INVERSIÓN PÚBLICA	\$0.00	\$500,000.00	\$500,000.00	\$500,000.00	\$500,000.00	\$500,000.00	\$500,000.00	\$0.00
62000 OBRA PÚBLICA EN BIENES PROPIOS	\$0.00	\$500,000.00	\$500,000.00	\$500,000.00	\$500,000.00	\$500,000.00	\$500,000.00	\$0.00
62200 EDIFICACIÓN NO HABITACIONAL	\$0.00	\$500,000.00	\$500,000.00	\$500,000.00	\$500,000.00	\$500,000.00	\$500,000.00	\$0.00
62208 CONSTRUCCIÓN Y/O REHABILITACIÓN DE EDIFICIOS	\$0.00	\$500,000.00	\$500,000.00	\$500,000.00	\$500,000.00	\$500,000.00	\$500,000.00	\$0.00
Reubicación y adecuación de la cometida electrica en	\$0.00	\$500,000.00	\$500,000.00	\$500,000.00	\$500,000.00	\$500,000.00	\$500,000.00	\$0.00
B6 REHABILITACIÓN DE RED O SISTEMA DE AGUA ENTUBADA ACCESO A SERVICIOS BASICOS DE LA VIVIENDA EN RINCÓN DE ROMOS LOCALIDAD PABELLÓN DE HIDALGO ASENTAMIENTO CONSTITUCIÓN CALLE FRANCISCO ZARCO ENTRE FRAY SERVANDO TERESA DE MIER Y FRANCISCO I. MADERO								
60000 INVERSIÓN PÚBLICA	\$0.00	\$498,984.60	\$498,984.60	\$498,984.60	\$498,984.60	\$498,984.60	\$498,984.60	\$0.00
62000 OBRA PÚBLICA EN BIENES PROPIOS	\$0.00	\$498,984.60	\$498,984.60	\$498,984.60	\$498,984.60	\$498,984.60	\$498,984.60	\$0.00
62200 EDIFICACIÓN NO HABITACIONAL	\$0.00	\$498,984.60	\$498,984.60	\$498,984.60	\$498,984.60	\$498,984.60	\$498,984.60	\$0.00
62208 CONSTRUCCIÓN Y/O REHABILITACIÓN DE EDIFICIOS	\$0.00	\$498,984.60	\$498,984.60	\$498,984.60	\$498,984.60	\$498,984.60	\$498,984.60	\$0.00
Reubicación y adecuación de la cometida electrica en	\$0.00	\$498,984.60	\$498,984.60	\$498,984.60	\$498,984.60	\$498,984.60	\$498,984.60	\$0.00



Unidad Administrativa

Objeto del Gasto

Aprobado Ampliaciones (Reducciones) Presupuesto Vigente Comprometido Devengado Ejercido Pagado Cuentas por Pagar Deuda

REHABILITACIÓN DE RED O SISTEMA DE AGUA ENTUBADA	\$0.00	\$96,475.47	\$96,475.47	\$96,475.47	\$96,475.47	\$96,475.47	\$96,475.47	\$0.00
--------------------------------------------------	--------	-------------	-------------	-------------	-------------	-------------	-------------	--------

C1 REHABILITACIÓN DE DRENAJE SANITARIO EN RINCÓN DE ROMOS LOCALIDAD PABELLÓN DE HIDALGO ASENTAMIENTO CONSTITUCIÓN CALLE FRANCISCO ZARCO ENTRE FRAY SERVANDO TERESA DE MIER Y FRANCISCO I. MADERO

60000 INVERSION PUBLICA	\$0.00	\$247,971.90	\$247,971.90	\$247,971.90	\$247,971.90	\$247,971.90	\$247,971.90	\$0.00
61000 OBRA PÚBLICA EN BIENES DE DOMINIO PÚBLICO	\$0.00	\$247,971.90	\$247,971.90	\$247,971.90	\$247,971.90	\$247,971.90	\$247,971.90	\$0.00
61400 DIVISIÓN DE TERRENOS Y CONSTRUCCIÓN DE OBRAS DE CONSTRUCCIÓN Y/O REHABILITACIÓN DE	\$0.00	\$247,971.90	\$247,971.90	\$247,971.90	\$247,971.90	\$247,971.90	\$247,971.90	\$0.00
61402 CONSTRUCCIÓN Y/O REHABILITACIÓN DE	\$0.00	\$247,971.90	\$247,971.90	\$247,971.90	\$247,971.90	\$247,971.90	\$247,971.90	\$0.00

C2 REHABILITACIÓN DE DRENAJE SANITARIO EN RINCÓN DE ROMOS LOCALIDAD PABELLÓN DE HIDALGO ASENTAMIENTO CONSTITUCIÓN CALLE FRANCISCO ZARCO ENTRE FRAY SERVANDO TERESA DE MIER Y VENUSTIANO CARRANZA

60000 INVERSION PUBLICA	\$0.00	\$120,982.04	\$120,982.04	\$120,982.04	\$120,982.04	\$120,982.04	\$120,982.04	\$0.00
61000 OBRA PÚBLICA EN BIENES DE DOMINIO PÚBLICO	\$0.00	\$120,982.04	\$120,982.04	\$120,982.04	\$120,982.04	\$120,982.04	\$120,982.04	\$0.00
61400 DIVISIÓN DE TERRENOS Y CONSTRUCCIÓN DE OBRAS DE CONSTRUCCIÓN Y/O REHABILITACIÓN DE	\$0.00	\$120,982.04	\$120,982.04	\$120,982.04	\$120,982.04	\$120,982.04	\$120,982.04	\$0.00
61402 CONSTRUCCIÓN Y/O REHABILITACIÓN DE	\$0.00	\$120,982.04	\$120,982.04	\$120,982.04	\$120,982.04	\$120,982.04	\$120,982.04	\$0.00

C3 REHABILITACIÓN DE DRENAJE SANITARIO EN RINCÓN DE ROMOS LOCALIDAD PABELLÓN DE HIDALGO ASENTAMIENTO HECTOR HUGO OLIVARES SANTANA CALLE 20 DE NOVIEMBRE

60000 INVERSION PUBLICA	\$0.00	\$331,129.64	\$331,129.64	\$331,129.64	\$331,129.64	\$331,129.64	\$331,129.64	\$0.00
61000 OBRA PÚBLICA EN BIENES DE DOMINIO PÚBLICO	\$0.00	\$331,129.64	\$331,129.64	\$331,129.64	\$331,129.64	\$331,129.64	\$331,129.64	\$0.00
61400 DIVISIÓN DE TERRENOS Y CONSTRUCCIÓN DE OBRAS DE CONSTRUCCIÓN Y/O REHABILITACIÓN DE	\$0.00	\$331,129.64	\$331,129.64	\$331,129.64	\$331,129.64	\$331,129.64	\$331,129.64	\$0.00
61402 CONSTRUCCIÓN Y/O REHABILITACIÓN DE	\$0.00	\$331,129.64	\$331,129.64	\$331,129.64	\$331,129.64	\$331,129.64	\$331,129.64	\$0.00

C4 REHABILITACIÓN DE DRENAJE SANITARIO EN RINCÓN DE ROMOS LOCALIDAD PABELLÓN DE HIDALGO ASENTAMIENTO HECTOR HUGO OLIVARES SANTANA CALLE 24 DE FEBRERO

60000 INVERSION PUBLICA	\$0.00	\$177,788.89	\$177,788.89	\$177,788.89	\$177,788.89	\$177,788.89	\$177,788.89	\$0.00
61000 OBRA PÚBLICA EN BIENES DE DOMINIO PÚBLICO	\$0.00	\$177,788.89	\$177,788.89	\$177,788.89	\$177,788.89	\$177,788.89	\$177,788.89	\$0.00
61400 DIVISIÓN DE TERRENOS Y CONSTRUCCIÓN DE OBRAS DE CONSTRUCCIÓN Y/O REHABILITACIÓN DE	\$0.00	\$177,788.89	\$177,788.89	\$177,788.89	\$177,788.89	\$177,788.89	\$177,788.89	\$0.00
61402 CONSTRUCCIÓN Y/O REHABILITACIÓN DE	\$0.00	\$177,788.89	\$177,788.89	\$177,788.89	\$177,788.89	\$177,788.89	\$177,788.89	\$0.00



Objeto del Gasto	Unidad Administrativa	Aprobado	Ampliaciones (Reducciones)	Presupuesto Vigente	Comprometido	Devengado	Ejercido	Pagado	Cuentas por Pagar/Deuda
61402 CONSTRUCCIÓN Y/O REHABILITACIÓN DE DRENAJE SANITARIO EN		\$0.00	\$177,788.89	\$177,788.89	\$177,788.89	\$177,788.89	\$177,788.89	\$177,788.89	\$0.00
C5 Campeonato Navideño		\$0.00	\$177,788.89	\$177,788.89	\$177,788.89	\$177,788.89	\$177,788.89	\$177,788.89	\$0.00
40000 TRANSFERENCIAS, ASIGNACIONES, SUBSIDIOS Y AYUDAS SOCIALES		\$0.00	\$134,143.91	\$134,143.91	\$134,143.91	\$134,143.91	\$134,143.91	\$134,143.91	\$0.00
44100 AYUDAS SOCIALES A PERSONAS		\$0.00	\$134,143.91	\$134,143.91	\$134,143.91	\$134,143.91	\$134,143.91	\$134,143.91	\$0.00
44104 GASTOS RELACIONADOS CON ACTIVIDADES CULTURALES.		\$0.00	\$134,143.91	\$134,143.91	\$134,143.91	\$134,143.91	\$134,143.91	\$134,143.91	\$0.00
Campeonato Navideño		\$0.00	\$134,143.91	\$134,143.91	\$134,143.91	\$134,143.91	\$134,143.91	\$134,143.91	\$0.00
C6 REHABILITACION D EPAVIMIENTOS A BASE DE CONCRETO HIDRAULICO EN RINCON DE ROMOS, LOCALIDAD RINCON DE ROMOS, ASENTAMIENTO SOLIDARIDAD CALLE LIC. ADOLFO LOPEZ MATEOS		\$0.00	\$1,470,743.20	\$1,470,743.20	\$1,470,743.20	\$1,470,743.20	\$0.00	\$0.00	\$1,470,743.20
60000 INVERSION PUBLICA		\$0.00	\$1,470,743.20	\$1,470,743.20	\$1,470,743.20	\$1,470,743.20	\$0.00	\$0.00	\$1,470,743.20
61000 OBRA PÚBLICA EN BIENES DE DOMINIO PÚBLICO		\$0.00	\$1,470,743.20	\$1,470,743.20	\$1,470,743.20	\$1,470,743.20	\$0.00	\$0.00	\$1,470,743.20
61400 DIVISIÓN DE TERRENOS Y CONSTRUCCIÓN DE OBRAS DE		\$0.00	\$1,470,743.20	\$1,470,743.20	\$1,470,743.20	\$1,470,743.20	\$0.00	\$0.00	\$1,470,743.20
61401 DIVISIÓN DE TERRENOS Y CONSTRUCCIÓN DE OBRAS DE REHABILITACION D EPAVIMIENTOS A BASE DE		\$0.00	\$1,470,743.20	\$1,470,743.20	\$1,470,743.20	\$1,470,743.20	\$0.00	\$0.00	\$1,470,743.20
C7 REHABILITACION DE PAVIMENTO A BASE DE CONCRETO HIDRAULICO EN RINCON DE ROMOS, LOCALIDAD RINCON DE ROMOS, ASENTAMIENTO EL CHAVEÑO CALLE HEROICA VERACRUZ		\$0.00	\$1,294,623.93	\$1,294,623.93	\$1,294,623.93	\$1,294,623.93	\$0.00	\$0.00	\$1,294,623.93
60000 INVERSION PUBLICA		\$0.00	\$1,294,623.93	\$1,294,623.93	\$1,294,623.93	\$1,294,623.93	\$0.00	\$0.00	\$1,294,623.93
61000 OBRA PÚBLICA EN BIENES DE DOMINIO PÚBLICO		\$0.00	\$1,294,623.93	\$1,294,623.93	\$1,294,623.93	\$1,294,623.93	\$0.00	\$0.00	\$1,294,623.93
61400 DIVISIÓN DE TERRENOS Y CONSTRUCCIÓN DE OBRAS DE		\$0.00	\$1,294,623.93	\$1,294,623.93	\$1,294,623.93	\$1,294,623.93	\$0.00	\$0.00	\$1,294,623.93
61401 DIVISIÓN DE TERRENOS Y CONSTRUCCIÓN DE OBRAS DE REHABILITACION DE PAVIMENTO A BASE DE		\$0.00	\$1,294,623.93	\$1,294,623.93	\$1,294,623.93	\$1,294,623.93	\$0.00	\$0.00	\$1,294,623.93
C8 REHABILITACION DE PAVIMENTO A BASE DE CONCRETO HIDRAULICO EN RINCON DE ROMOS, LOCALIDAD CALLE PEDRO GUERRERO		\$0.00	\$1,445,954.23	\$1,445,954.23	\$1,445,954.23	\$1,445,954.23	\$0.00	\$0.00	\$1,445,954.23
60000 INVERSION PUBLICA		\$0.00	\$1,445,954.23	\$1,445,954.23	\$1,445,954.23	\$1,445,954.23	\$0.00	\$0.00	\$1,445,954.23
61000 OBRA PÚBLICA EN BIENES DE DOMINIO PÚBLICO		\$0.00	\$1,445,954.23	\$1,445,954.23	\$1,445,954.23	\$1,445,954.23	\$0.00	\$0.00	\$1,445,954.23
61400 DIVISIÓN DE TERRENOS Y CONSTRUCCIÓN DE OBRAS DE		\$0.00	\$1,445,954.23	\$1,445,954.23	\$1,445,954.23	\$1,445,954.23	\$0.00	\$0.00	\$1,445,954.23
61401 DIVISIÓN DE TERRENOS Y CONSTRUCCIÓN DE OBRAS DE		\$0.00	\$1,445,954.23	\$1,445,954.23	\$1,445,954.23	\$1,445,954.23	\$0.00	\$0.00	\$1,445,954.23



Objeto del Gasto	Unidad Administrativa	Aprobado	Ampliaciones (Reducciones)	Presupuesto Vigente	Comprometido	Devengado	Ejercido	Pagado	Cuentas por Pagar Deuda
REHABILITACION DE PAVIMENTO A BASE DE		\$0.00	\$1,445,954.23	\$1,445,954.23	\$1,445,954.23	\$1,445,954.23	\$0.00	\$0.00	\$1,445,954.23
C9 CONSTRUCCION DE PAVIMENTO EN RINCON DE ROMOS LOCALIDAD LA BOQUILLA ASENTAMIENTO LA BOQUILLA CALLE GENERAL LAZARO CARDENAS									
60000 INVERSION PUBLICA		\$0.00	\$1,366,711.10	\$1,366,711.10	\$1,366,711.10	\$1,366,711.10	\$0.00	\$0.00	\$1,366,711.10
61000 OBRA PÚBLICA EN BIENES DE DOMINIO PÚBLICO		\$0.00	\$1,366,711.10	\$1,366,711.10	\$1,366,711.10	\$1,366,711.10	\$0.00	\$0.00	\$1,366,711.10
61400 DIVISIÓN DE TERRENOS Y CONSTRUCCIÓN DE OBRAS DE		\$0.00	\$1,366,711.10	\$1,366,711.10	\$1,366,711.10	\$1,366,711.10	\$0.00	\$0.00	\$1,366,711.10
61401 DIVISIÓN DE TERRENOS Y CONSTRUCCIÓN DE OBRAS DE		\$0.00	\$1,366,711.10	\$1,366,711.10	\$1,366,711.10	\$1,366,711.10	\$0.00	\$0.00	\$1,366,711.10
CONSTRUCCION DE PAVIMENTO EN RINCON DE		\$0.00	\$1,366,711.10	\$1,366,711.10	\$1,366,711.10	\$1,366,711.10	\$0.00	\$0.00	\$1,366,711.10
D1 CONSTRUCCION DE PAVIMENTACION EN RINCON DE ROMOS LOCALIDAD LA BOQUILLA ASENTAMIENTO LA BOQUILLA CALLE LAZARO CARDENAS ENTRE ALLENDE Y UNION									
60000 INVERSION PUBLICA		\$0.00	\$813,288.90	\$813,288.90	\$813,288.90	\$813,288.90	\$0.00	\$0.00	\$813,288.90
61000 OBRA PÚBLICA EN BIENES DE DOMINIO PÚBLICO		\$0.00	\$813,288.90	\$813,288.90	\$813,288.90	\$813,288.90	\$0.00	\$0.00	\$813,288.90
61400 DIVISIÓN DE TERRENOS Y CONSTRUCCIÓN DE OBRAS DE		\$0.00	\$813,288.90	\$813,288.90	\$813,288.90	\$813,288.90	\$0.00	\$0.00	\$813,288.90
61401 DIVISIÓN DE TERRENOS Y CONSTRUCCIÓN DE OBRAS DE		\$0.00	\$813,288.90	\$813,288.90	\$813,288.90	\$813,288.90	\$0.00	\$0.00	\$813,288.90
CONSTRUCCION DE PAVIMENTACION EN RINCON DE		\$0.00	\$813,288.90	\$813,288.90	\$813,288.90	\$813,288.90	\$0.00	\$0.00	\$813,288.90
D2 CONSTRUCCION DE PAVIMENTACION EN RINCON DE ROMOS LOCALIDAD RINCON DE ROMOS ASENTAMIENTO BARRIO DE CHORA CALLE DE LA SANTA CRUZ									
60000 INVERSION PUBLICA		\$0.00	\$1,100,625.60	\$1,100,625.60	\$1,100,625.60	\$1,100,625.60	\$0.00	\$0.00	\$1,100,625.60
61000 OBRA PÚBLICA EN BIENES DE DOMINIO PÚBLICO		\$0.00	\$1,100,625.60	\$1,100,625.60	\$1,100,625.60	\$1,100,625.60	\$0.00	\$0.00	\$1,100,625.60
61400 DIVISIÓN DE TERRENOS Y CONSTRUCCIÓN DE OBRAS DE		\$0.00	\$1,100,625.60	\$1,100,625.60	\$1,100,625.60	\$1,100,625.60	\$0.00	\$0.00	\$1,100,625.60
61401 DIVISIÓN DE TERRENOS Y CONSTRUCCIÓN DE OBRAS DE		\$0.00	\$1,100,625.60	\$1,100,625.60	\$1,100,625.60	\$1,100,625.60	\$0.00	\$0.00	\$1,100,625.60
CONSTRUCCION DE PAVIMENTACION EN RINCON DE		\$0.00	\$1,100,625.60	\$1,100,625.60	\$1,100,625.60	\$1,100,625.60	\$0.00	\$0.00	\$1,100,625.60
D3 CONSTRUCCION DE PAVIMENTACION EN RINCON DE ROMOS LOCALIDAD PABLO ESCALERAS ASENTAMIENTO MIRADOR DEL GAVILAN CALLE PELICANO									
60000 INVERSION PUBLICA		\$0.00	\$1,137,532.54	\$1,137,532.54	\$1,137,532.54	\$1,137,532.54	\$0.00	\$0.00	\$1,137,532.54
61000 OBRA PÚBLICA EN BIENES DE DOMINIO PÚBLICO		\$0.00	\$1,137,532.54	\$1,137,532.54	\$1,137,532.54	\$1,137,532.54	\$0.00	\$0.00	\$1,137,532.54
61400 DIVISIÓN DE TERRENOS Y CONSTRUCCIÓN DE OBRAS DE		\$0.00	\$1,137,532.54	\$1,137,532.54	\$1,137,532.54	\$1,137,532.54	\$0.00	\$0.00	\$1,137,532.54
61401 DIVISIÓN DE TERRENOS Y CONSTRUCCIÓN DE OBRAS DE		\$0.00	\$1,137,532.54	\$1,137,532.54	\$1,137,532.54	\$1,137,532.54	\$0.00	\$0.00	\$1,137,532.54
CONSTRUCCION DE PAVIMENTACION EN RINCON DE		\$0.00	\$1,137,532.54	\$1,137,532.54	\$1,137,532.54	\$1,137,532.54	\$0.00	\$0.00	\$1,137,532.54



Unidad Administrativa

Objeto del Gasto

D4 REHABILITACION DE PAVIMENTO A BASE DE CONCRETO HIDRAULICO EN RINCON DE ROMOS LOCALIDAD RINCON DE ROMOS ASENTAMIENTO SAN JOSE CALLE LATERAL MORELOS

	Aprobado	Ampliaciones /(Reducciones)	Presupuesto Vigente	Comprometido	Devengado	Ejercido	Pagado	Cuentas por Pagar/Deuda
60000 INVERSION PUBLICA	\$0.00	\$496,327.06	\$496,327.06	\$496,327.06	\$496,327.06	\$0.00	\$0.00	\$496,327.06
61000 OBRA PÚBLICA EN BIENES DE DOMINIO PÚBLICO	\$0.00	\$496,327.06	\$496,327.06	\$496,327.06	\$496,327.06	\$0.00	\$0.00	\$496,327.06
61400 DIVISIÓN DE TERRENOS Y CONSTRUCCIÓN DE OBRAS DE	\$0.00	\$496,327.06	\$496,327.06	\$496,327.06	\$496,327.06	\$0.00	\$0.00	\$496,327.06
61401 DIVISIÓN DE TERRENOS Y CONSTRUCCIÓN DE OBRAS DE	\$0.00	\$496,327.06	\$496,327.06	\$496,327.06	\$496,327.06	\$0.00	\$0.00	\$496,327.06
REHABILITACION DE PAVIMENTO A BASE DE	\$0.00	\$496,327.06	\$496,327.06	\$496,327.06	\$496,327.06	\$0.00	\$0.00	\$496,327.06

D5 REALIZACION DE ESTUDIOS ASOCIADOS A LOS PROYECTOS Y/O REALIZACION DE ESTUDIOS Y LA EVALUACION DE PROYECTOS SUPERVISION EXTERNA

60000 INVERSION PUBLICA	\$0.00	\$500,000.00	\$500,000.00	\$499,999.99	\$499,999.99	\$399,999.99	\$399,999.99	\$100,000.00
61000 OBRA PÚBLICA EN BIENES DE DOMINIO PÚBLICO	\$0.00	\$500,000.00	\$500,000.00	\$499,999.99	\$499,999.99	\$399,999.99	\$399,999.99	\$100,000.00
61400 DIVISIÓN DE TERRENOS Y CONSTRUCCIÓN DE OBRAS DE	\$0.00	\$500,000.00	\$500,000.00	\$499,999.99	\$499,999.99	\$399,999.99	\$399,999.99	\$100,000.00
61402 CONSTRUCCIÓN Y/O REHABILITACION DE REALIZACION DE ESTUDIOS ASOCIADOS A LOS	\$0.00	\$500,000.00	\$500,000.00	\$499,999.99	\$499,999.99	\$399,999.99	\$399,999.99	\$100,000.00

D6 REMODELACIÓN DE SERVICIOS SANITARIOS EN EL MERCADO MUNICIPAL CABECERA MUNICIPAL RINCON DE ROMOS

60000 INVERSION PUBLICA	\$0.00	\$350,000.00	\$350,000.00	\$310,922.76	\$0.00	\$0.00	\$0.00	\$0.00
62000 OBRA PÚBLICA EN BIENES PROPIOS	\$0.00	\$350,000.00	\$350,000.00	\$310,922.76	\$0.00	\$0.00	\$0.00	\$0.00
62200 EDIFICACIÓN NO HABITACIONAL	\$0.00	\$350,000.00	\$350,000.00	\$310,922.76	\$0.00	\$0.00	\$0.00	\$0.00
62208 CONSTRUCCIÓN Y/O REHABILITACION DE EDIFICIOS	\$0.00	\$350,000.00	\$350,000.00	\$310,922.76	\$0.00	\$0.00	\$0.00	\$0.00
REMODELACION DE SERVICIOS SANITARIOS EN EL	\$0.00	\$350,000.00	\$350,000.00	\$310,922.76	\$0.00	\$0.00	\$0.00	\$0.00

D7 REHABILITACIÓN DE POLIFORUM MORELOS CABECERA MUNICIPAL RINCON DE ROMOS

60000 INVERSION PUBLICA	\$0.00	\$600,000.00	\$600,000.00	\$567,928.91	\$0.00	\$0.00	\$0.00	\$0.00
62000 OBRA PÚBLICA EN BIENES PROPIOS	\$0.00	\$600,000.00	\$600,000.00	\$567,928.91	\$0.00	\$0.00	\$0.00	\$0.00
62200 EDIFICACIÓN NO HABITACIONAL	\$0.00	\$600,000.00	\$600,000.00	\$567,928.91	\$0.00	\$0.00	\$0.00	\$0.00
62208 CONSTRUCCIÓN Y/O REHABILITACION DE EDIFICIOS	\$0.00	\$600,000.00	\$600,000.00	\$567,928.91	\$0.00	\$0.00	\$0.00	\$0.00
REHABILITACION DE POLIFORUM MORELOS	\$0.00	\$600,000.00	\$600,000.00	\$567,928.91	\$0.00	\$0.00	\$0.00	\$0.00



Unidad Administrativa

Objeto del Gasto

D8 REMODELACIÓN DE BAÑOS EN LA UNIDAD DEPORTIVA MIGUEL HIDALGO CABECERA MUNICIPAL RINCON DE ROMOS

	Aprobado	Ampliaciones (/Reducciones)	Presupuesto Vigente	Comprometido	Devengado	Ejercido	Pagado	Cuentas por Pagar Deuda
60000 INVERSION PUBLICA	\$0.00	\$190,000.00	\$190,000.00	\$188,857.02	\$0.00	\$0.00	\$0.00	\$0.00
62000 OBRA PÚBLICA EN BIENES PROPIOS	\$0.00	\$190,000.00	\$190,000.00	\$188,857.02	\$0.00	\$0.00	\$0.00	\$0.00
62200 EDIFICACIÓN NO HABITACIONAL	\$0.00	\$190,000.00	\$190,000.00	\$188,857.02	\$0.00	\$0.00	\$0.00	\$0.00
62208 CONSTRUCCIÓN Y/O REHABILITACIÓN DE EDIFICIOS	\$0.00	\$190,000.00	\$190,000.00	\$188,857.02	\$0.00	\$0.00	\$0.00	\$0.00
REMODELACIÓN DE BAÑOS EN LA UNIDAD DEPORTIVA	\$0.00	\$190,000.00	\$190,000.00	\$188,857.02	\$0.00	\$0.00	\$0.00	\$0.00
D9 FONDO RESARCITORIO 2021	\$0.00	\$114,000.00	\$114,000.00	\$0.00	\$0.00	\$0.00	\$0.00	\$0.00
60000 INVERSION PUBLICA	\$0.00	\$114,000.00	\$114,000.00	\$0.00	\$0.00	\$0.00	\$0.00	\$0.00
61000 OBRA PÚBLICA EN BIENES DE DOMINIO PÚBLICO	\$0.00	\$114,000.00	\$114,000.00	\$0.00	\$0.00	\$0.00	\$0.00	\$0.00
61400 DIVISIÓN DE TERRENOS Y CONSTRUCCIÓN DE OBRAS DE CONSTRUCCIÓN DE TERRENOS Y CONSTRUCCIÓN DE OBRAS DE	\$0.00	\$114,000.00	\$114,000.00	\$0.00	\$0.00	\$0.00	\$0.00	\$0.00
FONDO RESARCITORIO 2021	\$0.00	\$114,000.00	\$114,000.00	\$0.00	\$0.00	\$0.00	\$0.00	\$0.00

Total Final

\$221,337,700.00 \$8,491,636.29 \$229,829,336.29 \$229,477,056.61 \$228,186,722.97 \$217,147,768.13 \$217,044,760.13 \$111,141,962.84

MTRO. FRANCISCO JAVIER RIVERA LUEVANO
PRESIDENTE MUNICIPAL DE RINCON DE ROMOS

PROF. ALMA GUADALUPE ZAPATA CASTORENA
SINDICA MUNICIPAL

C.P. IRMA DOMINGUEZ AGUILAR
TESORERA MUNICIPAL

3) Indicadores de Resultados





Municipio de Rincón de Romos
 Proporción Gasto Programable al 31 Diciembre 2021

ANUALIZADA

PRESUPUESTO
 INDICADORES DE GASTO

Nombre del Indicador:

Proporción Gasto Programable

Objetivo del Indicador:

Determinar la participación del gasto programable con respecto al total de egresos

Variables que intervienen:

TGP=Total de Gasto Programable TE=Total de Egreso

Unidad de Medida:

Porcentaje

Base de Comparación

Presupuesto de Egresos de ejercicios anteriores


Formula:

$$\frac{TGP}{TE} \times 100$$

Medios de Verificación:

Presupuesto de Egresos o Cuenta Pública

Miles de pesos	Indicador
TGP \$228,186,723.00	99.29 %
TE \$229,829,336.00	



99.29 %
 0.71 %

MTRO. FRANCISCO JAVIER RIVERA LUEVANO
 PRESIDENTE MUNICIPAL DE RINCON DE ROMOS

C.P. IRMA DOMINGUEZ AGUILAR
 TESORERA MUNICIPAL

PROFRA. ALMA GUADALUPE ZAPATA CASTORENA
 SINDICA MUNICIPAL



Municipio de Rincón de Romos
 Proporción Gasto de Operación (corriente) al 31 Diciembre 2021
 ANUALIZADA

PRESUPUESTO
 INDICADORES DE GASTO

Nombre del Indicador:

Proporción Gasto de Operación (corriente)

Objetivo del Indicador:

Determinar la participación del gasto de operacion con respecto al total de egresos

Variables que intervienen:

TGO= Total de Gasto de Operación(corriente) TE= Total de Egresos

Unidad de Medida:

Porcentaje

Base de Comparación

Presupuesto de Egresos de ejercicios anteriores


Formula:

$$\frac{TGO}{TE} \times 100$$

Medios de Verificación:

Presupuesto de Egresos o Cuenta Pública

	Miles de pesos	Indicador
TGO	\$175,004,231.00	76.15 %
TE	\$229,829,336.00	



MTRO. FRANCISCO JAVIER RIVERA LUEVANO
 PRESIDENTE MUNICIPAL DE RINCON DE ROMOS

C.P. IRMA DOMINGUEZ AGUILAR
 TESORERA MUNICIPAL

PROFRA. ALMA GUADALUPE ZAPATA CASTORENA
 SINDICA MUNICIPAL



Municipio de Rincón de Romos
 Proporción Gasto de Inversión y/o Capital al 31 Diciembre 2021
 ANUALIZADA

PRESUPUESTO
 INDICADORES DE GASTO

Nombre del Indicador:

Proporción Gasto de Inversión y/o Capital

Objetivo del Indicador:

Determinar la participación del gasto de inversión y/o capital con respecto al total de egresos

Variables que intervienen:

TGIC= Total de Gasto de Inversión y/o Capital TE= Total de Egresos

Unidad de Medida:

Porcentaje

Base de Comparación

Presupuesto de Egresos de ejercicios anteriores


Formula:

$$\frac{\text{TGIC}}{\text{TE}} \times 100$$

Medios de Verificación:

Presupuesto de Egresos o Cuenta Pública

	Miles de pesos	Indicador
TGIC	\$47,382,659.00	20.62 %
TE	\$229,829,336.00	



20.62 %
 79.38 %

MTRO. FRANCISCO JAVIER RIVERA LUEVANO
 PRESIDENTE MUNICIPAL DE RINCÓN DE ROMOS

C.P. IRMA DOMINGUEZ AGUILAR
 TESORERA MUNICIPAL

PROFRA. ALMA GUADALUPE ZAPATA CASTORENA
 SINDICA MUNICIPAL



Municipio de Rincón de Romos
 Proporción Inversión Pública al 31 de Diciembre 2021
 ANUALIZADA

**PRESUPUESTO
 INDICADORES DE GASTO**

Nombre del Indicador:

Proporción Inversión Pública

Objetivo del Indicador:

Determinar la participación del gasto de la inversion publica con respecto al total de egresos

Variables que intervienen:

IP= Inversión Pública TE= Total de Egresos

Unidad de Medida:

Porcentaje

Base de Comparación

Presupuesto de Egresos de ejercicios anteriores


Formula:

$$\frac{IP}{TE} \times 100$$

Medios de Verificación:

Presupuesto de Egresos o Cuenta Pública

	Miles de pesos	Indicador
IP	\$42,884,650.00	18.66 %
TE	\$229,829,336.00	




 MTRO. FRANCISCO JAVIER RIVERA LUEVANO
 PRESIDENTE MUNICIPAL DE RINCON DE ROMOS


 C.P. IRMA DOMINGUEZ AGUILAR
 TESORERA MUNICIPAL


 PROFRA. ALMA GUADALUPE ZAPATA CASTORENA
 SINDICA MUNICIPAL



Municipio de Rincón de Romos
 Proporción del Gasto No Programable al 31 de Diciembre 2021
 ANUALIZADA

PRESUPUESTO
 INDICADORES DE GASTO

Nombre del Indicador:

Proporción del Gasto No Programable

Objetivo del Indicador:

Determinar la participación del gasto no programable con respecto al total de egresos

Variables que intervienen:

TGNP=Total de Gasto Programable TE=Total de Egreso

Unidad de Medida:

Porcentaje

Base de Comparación

Presupuesto de Egresos de ejercicios anteriores


Formula:

$$\frac{TGNP}{TE} \times 100$$

Medios de Verificación:

Presupuesto de Egresos o Cuenta Pública

Miles de pesos		Indicador
TGNP	\$0.00	0.00 %
TE	\$229,829,336.00	




 MTRO. FRANCISCO JAVIER RIVERA LUEVANO
 PRESIDENTE MUNICIPAL DE RINCON DE ROMOS


 C.P. IRMA DOMINGUEZ AGUILAR
 TESORERA MUNICIPAL


 PROFRA. ALMA GUADALUPE ZAPATA CASTORENA
 SINDICA MUNICIPAL



Municipio de Rincón de Romos
 Servicios Personales en el Gasto de Operación al 31 de Diciembre 2021
 ANUALIZADA

PRESUPUESTO
 INDICADORES DE GASTO

Nombre del Indicador:

Servicios Personales en el Gasto de Operación

Objetivo del Indicador:

Determinar la participación de los servicios personales con respecto al total de gastos de operación

Variables que intervienen:

SP= Servicios Personales TGO= Total de Gastos de Operación
 (corriente)

Unidad de Medida:

Porcentaje

Base de Comparación

Presupuesto de Egresos de ejercicios anteriores


Formula:

$$\frac{SP}{TGO} \times 100$$

Medios de Verificación:

Presupuesto de Egresos o Cuenta Pública

	Miles de pesos	Indicador
SP	\$115,965,524.00	66.26 %
TGO	\$175,004,231.00	



MTRO. FRANCISCO JAVIER RIVERA LUEVANO
 PRESIDENTE MUNICIPAL DE RINCON DE ROMOS

C.P. IRMA DOMINGUEZ AGUILAR
 TESORERA MUNICIPAL

PROFRA. ALMA GUADALUPE ZAPATA CASTORENA
 SINDICA MUNICIPAL



Proporción de los Servicios Personales al 31 de Diciembre 2021
ANUALIZADA

PRESUPUESTO
INDICADORES DE GASTO

Nombre del Indicador:

Proporción de los Servicios Personales

Objetivo del Indicador:

Determinar la participación de los servicios personales con respecto al total de egresos

Variables que intervienen:

SP= Servicios Personales TE= Total de Egresos

Unidad de Medida:

Porcentaje

Base de Comparación

Presupuesto de Egresos de ejercicios anteriores


Formula:

$$\frac{SP}{TE} \times 100$$

Medios de Verificación:

Presupuesto de Egresos o Cuenta Pública

	Miles de pesos	Indicador
SP	\$175,004,231.00	76.15 %
TE	\$229,829,336.00	



MTRO. FRANCISCO JAVIER RIVERA LUEVANO
PRESIDENTE MUNICIPAL DE RINCON DE ROMOS

C.P. IRMA DOMINGUEZ AGUILAR
TESORERA MUNICIPAL

PROFRA. ALMA GUADALUPE ZAPATA CASTORENA
SINDICA MUNICIPAL



Municipio de Rincón de Romos
 Proporción de la Deuda Pública al 31 de Diciembre 2021

ANUALIZADA

PRESUPUESTO
 INDICADORES DE GASTO

Nombre del Indicador:

Proporción de la Deuda Pública

Objetivo del Indicador:

Determinar la participación de la deuda publica con respecto al total de egresos

Variables que intervienen:

DP= Deuda Pública TE= Total de Egresos

Unidad de Medida:

Porcentaje

Base de Comparación

Presupuesto de Egresos de ejercicios anteriores


Formula:

$$\frac{DP}{TE} \times 100$$

Medios de Verificación:

Presupuesto de Egresos o Cuenta Pública

	Miles de pesos	Indicador
DP	\$0.00	0.00 %
TE	\$229,829,336.00	




MTRO. FRANCISCO JAVIER RIVERA LUEVANO
 PRESIDENTE MUNICIPAL DE RINCON DE ROMOS

C.P. IRMA DOMINGUEZ AGUILAR
 TESORERA MUNICIPAL


PROFRA. ALMA GUADALUPE ZAPATA CASTORENA
 SINDICA MUNICIPAL

IV. INFORMACIÓN ADICIONAL

A handwritten blue mark, possibly a signature or initials, consisting of a loop and a long diagonal stroke.

1) Relación de Bienes

Muebles





RINCÓN DE ROMOS
M. AYUNTAMIENTO 2021-2024

MUNICIPIO DE RINCÓN DE ROMOS

Relación de bienes muebles que componen su patrimonio

Cuenta Pública de 2021 ANUALIZADA

CÓDIGO	DESCRIPCIÓN DEL BIEN	VALOR EN LIBROS
5190200002-1	AIRE ACONDICIONADO FRIO	\$9,291.59
5190200002-2	AIRE ACONDICIONADO FRIO	\$9,291.59
5190200002-3	AIRE ACONDICIONADO FRIO	\$9,291.59
5110100004-1	BANCA	\$9,783.00
5110100004-2	BANCA	\$9,783.00
5190200010-1	MESA CENTRAL	\$8,882.50
5110100109-1	MINI SPLIT (SUMINISTRO E INSTALACIÓN)	\$20,880.00
5110100096-1	MUEBLES DE OFICINA Y ESTANTERIA	\$8,897.20
5110100105-1	RELOJ CHECADOR	\$20,000.00
5210100001-3	AMPLIFICADOR DE SEÑAL DE AUDIO	\$18,505.19
5210100001-4	AMPLIFICADOR DE SEÑAL DE AUDIO	\$11,111.75
5210100001-5	AMPLIFICADOR DE SEÑAL DE AUDIO	\$18,505.19
5210100001-6	AMPLIFICADOR DE SEÑAL DE AUDIO	\$18,505.19
5310100047-3	CAMILLA DE TIJERA PARA TRASLADO	\$9,208.37
5310100047-4	CAMILLA DE TIJERA PARA TRASLADO	\$9,208.37
5310100047-5	CAMILLA DE TIJERA PARA TRASLADO	\$9,208.37
5310100047-6	CAMILLA DE TIJERA PARA TRASLADO	\$9,208.37
5310100047-8	CAMILLA DE TIJERA PARA TRASLADO	\$9,208.37
5220100003-1	CAMINADORA ELÉCTRICA	\$7,083.37
5220100003-2	CAMINADORA ELÉCTRICA	\$14,166.63
5190100066-2	ESTUFA COCINA (GAS O ELÉCTRICA)	\$13,269.88
5190100066-3	ESTUFA COCINA (GAS O ELÉCTRICA)	\$13,269.88
5190100066-1	ESTUFA COCINA (GAS O ELÉCTRICA)	\$13,269.88
5190100066-4	ESTUFA COCINA (GAS O ELÉCTRICA)	\$13,269.88
5190100186-2	OTROS BIENES MUEBLES	\$50,692.00
5110100086-1613	SILLA	\$25,636.00
5150100168-1	ESQUIPO DE COMPUTO NUEVO ENSAMBLADO DE ESCRITORIO, PROCESADOR CORE 13, DISCO DURO T1, MEMORIA RAM 8, MOUSE, TECLADO Y MONITOR 18.5	\$17,806.00
5150100168-2	ESQUIPO DE COMPUTO NUEVO ENSAMBLADO DE ESCRITORIO, PROCESADOR CORE 13, DISCO DURO T1, MEMORIA RAM 8, MOUSE, TECLADO Y MONITOR 18.5	\$17,806.00
5150100168-3	ESQUIPO DE COMPUTO NUEVO ENSAMBLADO DE ESCRITORIO, PROCESADOR CORE 13, DISCO DURO T1, MEMORIA RAM 8, MOUSE, TECLADO Y MONITOR 18.5	\$17,806.00
5150100168-4	ESQUIPO DE COMPUTO NUEVO ENSAMBLADO DE ESCRITORIO, PROCESADOR CORE 13, DISCO DURO T1, MEMORIA RAM 8, MOUSE, TECLADO Y MONITOR 18.5	\$17,806.00
5150100140-1	ALARMA BIOMETRICA DE ALTA SEGURIDAD	\$19,981.58
5190200012-1	CAMARA E INSTALACION	\$33,205.18
5150100144-1	COMPUTADORA	\$10,672.00



MUNICIPIO DE RINCÓN DE ROMOS

Relación de bienes muebles que componen su patrimonio

Cuenta Pública de 2021 ANUALIZADA

CÓDIGO	DESCRIPCIÓN DEL BIEN	VALOR EN LIBROS
5150100146-1	COMPUTADORA DE ESCRITORIO COMPLETA	\$10,959.99
5150100142-2	COMPUTADORA DE ESCRITORIO ENSAMBLADA	\$14,998.00
5150100142-1	COMPUTADORA DE ESCRITORIO ENSAMBLADA	\$62,034.48
5150100131-1	CPU THINKCENTRE M910T	\$38,072.46
5150100172-1	DELL ENTERPRISE SERVIDOR DELL POWEREDGE T40	\$69,548.74
5150100139-1	DRONE TYPHOON CON CAMARA	\$39,892.35
5150100161-1	EPSON POW ERLITE X39 3500 VIDEOPROTECTOR	\$19,957.80
5150100132-12	EQUIPO DE COMPUTO ENSAMBLADO	\$6,341.14
5150100132-10	EQUIPO DE COMPUTO ENSAMBLADO	\$6,341.14
5150100132-8	EQUIPO DE COMPUTO ENSAMBLADO	\$6,341.14
5150100132-6	EQUIPO DE COMPUTO ENSAMBLADO	\$6,341.14
5150100132-4	EQUIPO DE COMPUTO ENSAMBLADO	\$6,341.14
5150100132-2	EQUIPO DE COMPUTO ENSAMBLADO	\$6,341.14
5150100132-13	EQUIPO DE COMPUTO ENSAMBLADO	\$21,490.00
5150100132-15	EQUIPO DE COMPUTO ENSAMBLADO	\$20,459.00
5150100132-1	EQUIPO DE COMPUTO ENSAMBLADO	\$11,680.82
5150100132-14	EQUIPO DE COMPUTO ENSAMBLADO	\$13,990.00
5150100132-11	EQUIPO DE COMPUTO ENSAMBLADO	\$6,341.14
5150100132-9	EQUIPO DE COMPUTO ENSAMBLADO	\$6,341.14
5150100162-1	EQUIPO DE COMPUTO ENSAMBLADO	\$14,902.52
5150100162-2	EQUIPO DE COMPUTO ENSAMBLADO	\$14,902.52
5150100162-3	EQUIPO DE COMPUTO ENSAMBLADO	\$14,902.52
5150100132-7	EQUIPO DE COMPUTO ENSAMBLADO	\$6,341.14
5150100132-5	EQUIPO DE COMPUTO ENSAMBLADO	\$6,341.14
5150100132-3	EQUIPO DE COMPUTO ENSAMBLADO	\$6,341.14
5150100124-8	EQUIPO DE COMPUTO Y DE TECNOLOGIAS DE LA INFORMACION	\$7,861.31
5150100135-3	EQUIPO DE COMPUTO Y DE TECNOLOGIAS DE LA INFORMACION	\$8,166.39
5150100135-4	EQUIPO DE COMPUTO Y DE TECNOLOGIAS DE LA INFORMACION	\$9,280.00
5150100135-2	EQUIPO DE COMPUTO Y DE TECNOLOGIAS DE LA INFORMACION	\$9,430.49
5150100135-1	EQUIPO DE COMPUTO Y DE TECNOLOGIAS DE LA INFORMACION	\$9,874.99
5150100173-6	EQUIPO DE COMPUTO ENSAMBLADO	\$19,418.40
5150100173-4	EQUIPO DE COMPUTO ENSAMBLADO	\$19,418.40
5150100174-2	EQUIPO DE COMPRUTO GENERACION 10 ENSAMBLADO	\$21,813.80
5150100174-1	EQUIPO DE COMPRUTO GENERACION 10 ENSAMBLADO	\$21,813.80
5150100174-3	EQUIPO DE COMPRUTO GENERACION 10 ENSAMBLADO	\$21,813.80
5150100173-1	EQUIPO DE COMPUTO ENSAMBLADO	\$19,418.40
5150100173-2	EQUIPO DE COMPUTO ENSAMBLADO	\$19,418.40

**MUNICIPIO DE RINCÓN DE ROMOS****Relación de bienes muebles que componen su patrimonio****Cuenta Pública de 2021 ANUALIZADA**

CÓDIGO	DESCRIPCIÓN DEL BIEN	VALOR EN LIBROS
5150100173-3	EQUIPO DE COMPUTO ENSAMBLADO	\$19,418.40
5150100173-5	EQUIPO DE COMPUTO ENSAMBLADO	\$19,418.40
5150100173-7	EQUIPO DE COMPUTO ENSAMBLADO	\$19,418.40
5150100154-4	EQUIPO DE COMPUTO ENSAMBLADO	\$19,418.40
5150100170-1	EQUIPO EPSON POW ERLITE W05 VIDEO PROYECTOR BLANCO	\$25,850.00
5150100160-1	HP M404 DW IMPRESORA LASER	\$9,339.16
5150100137-2	HP SCANJET PRO 3000 S3 N/P L2753A	\$11,885.98
5150100137-1	HP SCANJET PRO 3000 S3 N/P L2753A	\$11,885.98
5150100147-1	IMPRESORA MULTIFUNCIONAL	\$6,890.01
5150100169-1	IMPRESORA MULTIFUNCIONAL HP LASERJET PRO	\$13,005.92
5150100145-1	LAP TOP	\$16,680.01
5150100127-8	LAPTOP	\$16,068.32
5150100127-7	LAPTOP	\$7,625.84
5150100127-2	LAPTOP	\$22,183.84
5150100127-3	LAPTOP	\$22,183.84
5150100127-4	LAPTOP	\$7,632.30
5150100127-5	LAPTOP	\$7,632.30
5150100127-6	LAPTOP	\$7,632.30
5150100167-1	Laptop Dell Inspiron 3501, Ci3, 4GB, 1T, 15.6 "	\$22,562.00
5150100166-1	Laptop Lenovo Ideapd, Ci3,8Gb, 1Tb, 14"	\$21,924.00
5210100051-1	MICROPROYECTOR	\$6,820.45
5210100051-3	MICROPROYECTOR	\$6,820.45
5210100051-4	MICROPROYECTOR	\$6,820.45
5210100051-5	MICROPROYECTOR	\$6,820.45
5150100175-1	MULTIFUNCIONAL BROTHER DCP-7535DW LASER	\$8,896.04
5150100141-1	PANTALLA DE TV 50"	\$9,996.88
5150100136-5	PC DELL VOSTRO 3470 Ci7/8GB/1TB/W10PRO	\$20,806.97
5150100136-9	PC DELL VOSTRO 3470 Ci7/8GB/1TB/W10PRO	\$20,806.97
5150100136-7	PC DELL VOSTRO 3470 Ci7/8GB/1TB/W10PRO	\$20,806.97
5150100136-3	PC DELL VOSTRO 3470 Ci7/8GB/1TB/W10PRO	\$20,806.97
5150100136-4	PC DELL VOSTRO 3470 Ci7/8GB/1TB/W10PRO	\$20,806.97
5150100136-6	PC DELL VOSTRO 3470 Ci7/8GB/1TB/W10PRO	\$20,806.97
5150100136-2	PC DELL VOSTRO 3470 Ci7/8GB/1TB/W10PRO	\$20,806.97
5150100136-1	PC DELL VOSTRO 3470 Ci7/8GB/1TB/W10PRO	\$20,806.97
5150100136-8	PC DELL VOSTRO 3470 Ci7/8GB/1TB/W10PRO	\$20,806.97
5150100085-1	SCANNER	\$19,976.80
5150100163-1	SCANNER HP SCANJET PRO 3000 S4	\$21,993.60
5150100150-1	SERVIDOR DELL	\$54,740.40
5150100151-1	SWITCH CISCO 26 PUERTOS	\$19,969.40
5150100148-1	SWITCH LINKSYS SE3024	\$7,598.00



RINCÓN DE ROMOS
MUNICIPIO
H. AYUNTAMIENTO 2023-2024

MUNICIPIO DE RINCÓN DE ROMOS

Relación de bienes muebles que componen su patrimonio

Cuenta Pública de 2021 ANUALIZADA

CÓDIGO	DESCRIPCIÓN DEL BIEN	VALOR EN LIBROS
5190200017-1	DAHUA DVR 16 CANALES	\$6,444.96
5190100188-1	MEZCLADORA PROFESIONAL DE 8 CANALES CON ENTRADA USB	\$11,773.04
5190100186-3	OTROS BIENES MUEBLES	\$12,209.00
5190200001-1	Otros equipos eléctricos y electrónicos de oficina.	\$9,598.99
5190200001-2	Otros equipos eléctricos y electrónicos de oficina.	\$7,726.45
5190100189-1	PAQUETE DE 2 BOCINAS, CABLES DE CONEXION, 1 CABLE DE CORRIENTE, UNA CONSOLA REPRODUCTORA DE TARJETA SD, Y DOS TRIPLES.	\$17,532.61
5210100093-6	EQUIPOS Y APARATOS AUDIOVISUALES	\$7,678.62
5210100094-1	PANTALLA SMART 40"	\$7,238.40
5210100094-2	PANTALLA SMART 40"	\$7,238.40
5210100095-1	PROYECTOR EPSON P-0801	\$10,561.80
5230100060-1	CAMARA DIGITAL CANON EOS	\$36,592.20
5230100059-1	CAMARA TIPO DOMO 2 MEGAPIX E INSTALACION DE LA MISMA	\$10,428.40
5230100058-8	CAMARAS FOTOGRAFICAS Y DE VIDEO	\$866,118.05
5230100058-1	CAMARAS FOTOGRAFICAS Y DE VIDEO	\$47,166.02
5230100058-6	CAMARAS FOTOGRAFICAS Y DE VIDEO	\$420,855.28
5230100058-7	CAMARAS FOTOGRAFICAS Y DE VIDEO	\$8,306.02
5290100125-1	CARRILES PARA ALBERCA	\$12,180.00
5290100125-2	CARRILES PARA ALBERCA	\$12,180.00
5290100125-3	CARRILES PARA ALBERCA	\$12,180.00
5290100126-1	DESBROZADORA MANGO TIPO BICI MOD 63 CC TRUPER	\$8,447.50
5410100002-1	AUTOMOVILES	\$409,900.00
5410100002-2	AUTOMOVILES	\$499,900.00
5410100011-3	CAMIONETA	\$386,000.00
5410100011-2	CAMIONETA	\$386,000.00
5410100013-1	VEHICULO	\$50,000.00
5410100013-2	VEHICULO	\$30,833.37
5410100013-3	VEHICULO	\$206,583.37
5410100013-4	VEHICULO	\$900,333.37
5410100013-5	VEHICULO	\$764,666.63
5410100013-6	VEHICULO	\$277,500.00
5410100013-7	VEHICULO	\$40,083.37
5410100013-8	VEHICULO	\$206,583.37
5410100013-9	VEHICULO	\$129,500.00
5410100013-10	VEHICULO	\$30,833.37
5410100013-11	VEHICULO	\$138,750.00
5410100013-12	VEHICULO	\$30,833.37
5410100013-13	VEHICULO	\$123,333.37
5410100013-14	VEHICULO	\$43,166.63



RINCÓN DE ROMOS
H. AYUNTAMIENTO 2021-2024

MUNICIPIO DE RINCÓN DE ROMOS

Relación de bienes muebles que componen su patrimonio

Cuenta Pública de 2021 ANUALIZADA

CÓDIGO	DESCRIPCIÓN DEL BIEN	VALOR EN LIBROS
5410100013-15	VEHICULO	\$41,933.37
5410100013-16	VEHICULO	\$43,166.63
5410100013-17	VEHICULO	\$64,750.00
5410100013-18	VEHICULO	\$43,166.63
5410100013-19	VEHICULO	\$30,833.37
5410100013-20	VEHICULO	\$43,166.63
5410100013-21	VEHICULO	\$46,250.00
5410100013-23	VEHICULO	\$351,500.00
5410100013-24	VEHICULO	\$351,500.00
5410100013-25	VEHICULO	\$30,833.37
5410100013-26	VEHICULO	\$30,833.37
5410100013-27	VEHICULO	\$43,166.63
5410100013-28	VEHICULO	\$191,166.63
5410100013-29	VEHICULO	\$191,166.63
5410100013-30	VEHICULO	\$191,166.63
5410100013-31	VEHICULO	\$123,333.37
5410100013-32	VEHICULO	\$143,683.37
5410100013-33	VEHICULO	\$143,683.37
5410100013-34	VEHICULO	\$143,683.37
5410100013-35	VEHICULO	\$78,933.37
5410100013-36	VEHICULO	\$78,933.37
5410100013-37	VEHICULO	\$78,933.37
5410100013-38	VEHICULO	\$104,833.37
5410100013-39	VEHICULO	\$104,833.37
5410100013-40	VEHICULO	\$104,833.37
5410100013-41	VEHICULO	\$143,683.37
5410100013-42	VEHICULO	\$30,833.37
5410100013-43	VEHICULO	\$143,683.37



RINCÓN DE ROMOS
14. AYUNTAMIENTO 2021-2024

MUNICIPIO DE RINCÓN DE ROMOS

Relación de bienes muebles que componen su patrimonio

Cuenta Pública de 2021 ANUALIZADA

CÓDIGO	DESCRIPCIÓN DEL BIEN	VALOR EN LIBROS
5410100013-44	VEHICULO	\$431,050.00
5410100013-45	VEHICULO	\$431,050.00
5410100013-46	VEHICULO	\$431,050.00
5410100013-47	VEHICULO	\$431,050.00
5410100013-48	VEHICULO	\$431,050.00
5410100013-49	VEHICULO	\$431,050.00
5410100013-50	VEHICULO	\$431,050.00
5410100013-51	VEHICULO	\$431,050.00
5410100013-52	VEHICULO	\$30,833.37
5410100013-53	VEHICULO	\$117,166.63
5410100012-2	SPYDER F3 LTD 1330	\$550,000.00
5410100012-1	SPYDER F3 LTD 1330	\$550,000.00
5410100013-55	VEHICULO	\$111,000.00
5410100013-56	VEHICULO	\$111,000.00
5410100013-57	VEHICULO	\$118,400.00
5410100013-58	VEHICULO	\$111,000.00
5410100013-59	VEHICULO	\$111,000.00
5410100013-60	VEHICULO	\$123,333.37
5410100013-61	VEHICULO	\$123,333.37
5410100013-62	VEHICULO	\$70,916.63
5410100013-63	VEHICULO	\$70,916.63
5410100013-64	VEHICULO	\$118,400.00
5410100002-7	AUTOMOVILES	\$21,000.00
5410100002-8	AUTOMOVILES	\$33,200.00
5410100002-9	AUTOMOVILES	\$33,200.00
5410100002-10	AUTOMOVILES	\$33,900.00
5410100002-11	AUTOMOVILES	\$33,900.00
5410100002-12	AUTOMOVILES	\$33,900.00
5410100002-13	AUTOMOVILES	\$36,300.00



RINCÓN DE ROMOS
H. AYUNTAMIENTO 2021-2023

MUNICIPIO DE RINCÓN DE ROMOS

Relación de bienes muebles que componen su patrimonio

Cuenta Pública de 2021 ANUALIZADA

CÓDIGO	DESCRIPCIÓN DEL BIEN	VALOR EN LIBROS
5410100002-14	AUTOMOVILES	\$36,300.00
5410100002-15	AUTOMOVILES	\$32,400.00
5410100002-17	AUTOMOVILES	\$81,700.00
5410100002-18	AUTOMOVILES	\$81,700.00
5410100002-19	AUTOMOVILES	\$48,600.00
5410100002-20	AUTOMOVILES	\$81,700.00
5410100002-21	AUTOMOVILES	\$16,500.00
5410100002-22	AUTOMOVILES	\$113,800.00
5410100002-23	AUTOMOVILES	\$48,100.00
5410100002-24	AUTOMOVILES	\$21,300.00
5410100002-25	AUTOMOVILES	\$29,700.00
5410100002-26	AUTOMOVILES	\$39,300.00
5410100002-27	AUTOMOVILES	\$22,900.00
5410100003-1	CAMIONES DE CARGA	\$2,726,679.76
5410100014-1	VEHÍCULO DE RECOLECCIÓN DE DESPERDICIOS	\$2,726,679.76
5410100016-1	VEHICULO SENTRA ADVANCE T/M	\$400,900.00
5410100015-1	VEHICULO SENTRA SENSE CVT	\$382,900.00
5410100017-1	VEHICULO SENTRA SENSE CVT	\$382,900.00
5640100001-1	Sistemas de aire acondicionado, calefacción y de refrigeración industrial y comercial	\$17,625.28
5640100001-2	Sistemas de aire acondicionado, calefacción y de refrigeración industrial y comercial	\$17,625.28
5640100001-4	Sistemas de aire acondicionado, calefacción y de refrigeración industrial y comercial	\$17,625.28
5640100001-6	Sistemas de aire acondicionado, calefacción y de refrigeración industrial y comercial	\$17,625.28
5640100001-7	Sistemas de aire acondicionado, calefacción y de refrigeración industrial y comercial	\$17,625.28
5640100001-8	Sistemas de aire acondicionado, calefacción y de refrigeración industrial y comercial	\$17,625.28
5650100108-2	EQUIPO DE COMUNICACION Y TELECOMUNICACION	\$240,000.00
5650100087-1	TELÉFONO CELULAR	\$32,239.00
5690300002-1	CONSOLA RGBW-DMX 512 CANALES	\$28,786.20
5650100108-1	EQUIPO DE COMUNICACION Y TELECOMUNICACION	\$8,796.08
5670100160-1	CORTADORA DE CONCRETO MODELO MC1800	\$24,012.00
5670100159-1	GENERADOR ELECTRICO 110-220V	\$23,907.60
5670100158-7	HERRAMIENTAS Y MAQUINA-HERRAMIENTA	\$8,054.98



RINCÓN DE ROMOS
M. AYUNTAMIENTO 2021-2024

MUNICIPIO DE RINCÓN DE ROMOS

Relación de bienes muebles que componen su patrimonio

Cuenta Pública de 2021 ANUALIZADA

CÓDIGO	DESCRIPCIÓN DEL BIEN	VALOR EN LIBROS
5670100158-5	HERRAMIENTAS Y MAQUINA-HERRAMIENTA	\$7,229.34
5670100162-1	MARTILLO DEMOLEADOR MODELO 2000W	\$34,247.38
5670100163-1	MOTOBOMBA 3 PULGADAS	\$7,786.50
5670100161-1	PLACA COMPACTADORA MODELO GX160 5.5 HP	\$20,878.96
5690200002-1	CONTENEDOR METALICO PARA DESECHOS SOLIDOS	\$29,725.00
5690200002-2	CONTENEDOR METALICO PARA DESECHOS SOLIDOS	\$29,725.00
5690200002-3	CONTENEDOR METALICO PARA DESECHOS SOLIDOS	\$29,725.00
5690200002-4	CONTENEDOR METALICO PARA DESECHOS SOLIDOS	\$29,725.00
5690200002-5	CONTENEDOR METALICO PARA DESECHOS SOLIDOS	\$29,725.00
5130300001-2	Objetos, obras de arte, históricas y culturales	\$89,900.00
5130300001-1	Objetos, obras de arte, históricas y culturales	\$89,900.00
5910100002-1	LICENCIA ANUAL DE CONTPAQI NOMINAS 4 USUARIOS	\$9,697.60
5910100004-2	LICENCIA ELECTRONICA MICROSOFT OFFICE HOME AND BUSINESS ESD	\$4,998.00
5910100004-1	LICENCIA ELECTRONICA MICROSOFT OFFICE HOME AND BUSINESS ESD	\$4,998.00

Reporte elaborado con los bienes con costo igual o superior a 70 UMAS, según lo marca el Acuerdo por el que se reforman las reglas específicas del registro y valoración del patrimonio

Acuerdo por el que se Reforman las Reglas Específicas del Registro y Valoración del Patrimonio

Publicado en el Diario Oficial de la Federación el 13 de diciembre de 2011

Última reforma publicada DOF 27-12-2017

Los bienes muebles e intangibles cuyo costo unitario de adquisición sea igual o superior a 70 veces el valor diario de la UMA, se registrarán contablemente como un aumento en el activo no circulante y se deberán identificar en el control administrativo para efectos de conciliación contable. Excepto en el caso de intangibles, cuya licencia tenga vigencia menor a un año, caso en el cual se le dará el tratamiento de gasto del período.

2) Relación de Bienes

Inmuebles





Municipio de Rincón de Romos

Inventario de Bienes Inmuebles

ANUALIZADA 2021

Código	Descripción del Bien	Valor en libros
58101-00001-001	TERRENO	1,226,512.00
58101-00001-002	TERRENO	694,820.00
58101-00001-003	TERRENO	27,001.00
58101-00001-004	TERRENO	99,050.50
58101-00001-005	TERRENO	132,073.00
58101-00001-006	TERRENO	112,157.49
58101-00001-007	TERRENO	88,986.50
58101-00001-008	TERRENO	87,499.00
58101-00001-009	TERRENO	102,107.50
58101-00001-010	TERRENO	109,851.50
58101-00001-011	TERRENO	3,647,350.00
58101-00001-012	TERRENO	170,716.00
58101-00001-013	TERRENO	130,000.00
58101-00001-014	TERRENO	78,000.00
58101-00001-015	TERRENO	78,000.00
58101-00001-016	TERRENO	7,594,072.00
58101-00001-017	TERRENO	2,295,540.00
58101-00001-018	TERRENO	482,790.00
58101-00001-019	TERRENO	1,185,060.00
58101-00001-020	TERRENO	11,906,750.00
58301-00001-001	EDIFICIO NO HABITACIONAL	43,565.00
58301-00001-002	EDIFICIO NO HABITACIONAL	13,035,316.50
58301-00001-003	EDIFICIO NO HABITACIONAL	5,175,138.37
58301-00001-004	EDIFICIO NO HABITACIONAL	2,065,052.00
58301-00001-005	EDIFICIO NO HABITACIONAL	2,331,897.55
58301-00001-006	EDIFICIO NO HABITACIONAL	10,265,302.81
58301-00001-007	EDIFICIO NO HABITACIONAL	4,058,665.38
58301-00001-008	EDIFICIO NO HABITACIONAL	50,156,401.64
58301-00001-009	EDIFICIO NO HABITACIONAL	4,381,432.00
58301-00001-010	EDIFICIO NO HABITACIONAL	846,037.79
58301-00001-011	EDIFICIO NO HABITACIONAL	2,119,919.04
58301-00001-012	EDIFICIO NO HABITACIONAL	7,904,328.95
58301-00001-013	EDIFICIO NO HABITACIONAL	167,356.00
58301-00001-014	EDIFICIO NO HABITACIONAL	346,622.44
58301-00001-015	EDIFICIO NO HABITACIONAL	5,956,467.00
58301-00001-016	EDIFICIO NO HABITACIONAL	1,041,553.00
58301-00001-017	EDIFICIO NO HABITACIONAL	5,536,842.17
58301-00001-018	EDIFICIO NO HABITACIONAL	1,040,397.64
58301-00001-019	EDIFICIO NO HABITACIONAL	609,000.00
58301-00001-020	EDIFICIO NO HABITACIONAL	630,000.00
58301-00001-021	EDIFICIO NO HABITACIONAL	117,000.00
58301-00001-022	EDIFICIO NO HABITACIONAL	117,000.00
58301-00001-023	EDIFICIO NO HABITACIONAL	262,326.37
58301-00001-024	EDIFICIO NO HABITACIONAL	91,000.00
58301-00001-025	EDIFICIO NO HABITACIONAL	97,500.00
58301-00001-026	EDIFICIO NO HABITACIONAL	78,000.00
58301-00001-027	EDIFICIO NO HABITACIONAL	78,000.00
58301-00001-028	EDIFICIO NO HABITACIONAL	42,788.59
58301-00001-029	EDIFICIO NO HABITACIONAL	1,715,388.00
58301-00001-030	EDIFICIO NO HABITACIONAL	3,842,100.50
58901-00001-001	OTROS BIENES	221,039.19
58901-00001-002	OTROS BIENES	609,000.00
58901-00001-003	OTROS BIENES	630,000.00
58901-00001-004	OTROS BIENES	93,600.00
58901-00001-005	OTROS BIENES	95,295.00
58901-00001-006	OTROS BIENES	6,281,264.00
58901-00001-007	OTROS BIENES	597,369.19
58901-00001-008	OTROS BIENES	150,270.00

3) Relación de Cuentas

Bancarias





Aguascalientes / Municipio de Rincón de Romos
Relación de Cuentas Bancarias Productivas Específicas
ANUALIZADA 2021

Fondo, Programa o Convenio	Datos de la Cuenta Bancaria	
	Institución Bancaria	Número de Cuenta
SIIM 2021	BANCO MERCANTIL DEL NORTE	1092330226
DEL .05 AL MILLAR	BBV A	0111214969
FONDO DE APOYO AL EMPLEO PRODUCTIVO	BBV A	0450082961
PARTICIPACIONES (ISR PARTICIPABLE 2021)	BBV A	0116055338
INGRESOS PROPIOS 2021	BBV A	1142422475
PARTICIPACIONES (ISR POR ENAJENACIÓN DE BIENES INMUEBLES)	BANCO MERCANTIL DEL NORTE	1096319256
PROGRAMA INFRAESTRUCTURA 2020	BANCO MERCANTIL DEL NORTE	1127319244
FORTAMUN 2021 (FONDO IV)	BANCO MERCANTIL DEL NORTE	1127319271
FISM 2021 (FONDO III)	BANCO MERCANTIL DEL NORTE	1127319299
FONDO RESARCITORIO 2021	BANCO MERCANTIL DEL NORTE	1133037530
INGRESOS PROPIOS 2021	BANCO MERCANTIL DEL NORTE	1133037549
PARTICIPACIONES 2021	BANCO MERCANTIL DEL NORTE	1133037521
PROVISIÓN AGUINALDO FORTAMUN 2021	BANCO MERCANTIL DEL NORTE	1135765716
FISM 2022 (FONDO III)	BBV A	0117920733
FORTAMUN 2022 (FONDO IV)	BANCO MERCANTIL DEL NORTE	0115748156
PARTICIPACIONES 2022	BANCO MERCANTIL DEL NORTE	1157488174
FONDO RESARCITORIO 2022	BANCO MERCANTIL DEL NORTE	1157488183
INGRESOS PROPIOS 2022	BANCO MERCANTIL DEL NORTE	1157488204
PARTICIPACIONES (ISR POR ENAJENACIÓN DE B.I. 2022)	BANCO MERCANTIL DEL NORTE	1157488192

4) Ejercicio y Destino del Gasto Federalizado

A handwritten signature in blue ink, consisting of a large, stylized letter 'K' or similar character, followed by a long, thin vertical stroke extending downwards.



Municipio de Rincón de Romos
Formato de Información de aplicación de Recursos
Periodo de 1 de enero al 31 de Diciembre de 2021
FORTAMUN 2021

Destino de las Aportaciones (rubro específico en que se aplica)	Monto
Servicios Personales	26,915,602.73
Materiales y Suministros	5,430,832.79
Servicios Generales	2,084,702.81
Transferencias, Asignaciones y Subsidios	1,079,332.00
Bienes Muebles, Inmuebles e Intangibles	1,187,580.00
Total	36,698,050.33



RINCON DE ROMOS
CALLE 107 N° 46 APT. 102
BOGOTÁ, COLOMBIA

MUNICIPIO DE RINCON DE ROMOS FONDO RESARCITORIO 2021

No. OBRA	No. DE CONTRATO	PROVEEDOR	DESCRIPCION	IMPORTE APROBADO	SUBTOTAL	IVA	MONTO MODIFICADO	PAGADO	PENDIENTE DE PAGO
FR-07001	AD-FR-07001-21	I.E HECTOR HUGO MEDRANO LECHUGA	REUBICACION Y ADECUACION DE LA ACOMETIDA ELECTRIFICA ELECTRICA DE MEDIA	500,000.00	80,000.00	420,000.00	498,984.60	498,984.60	0.00
FR-07002	LPE-FR-002-21	ARVIL CONSTRUCCIONES, S.A. DE C.V.	CONSTRUCCION DE MUSEO DEL CENDAL, CABECERA MUNICIPAL, RINCON DE ROMOS	2,000,000.00	320,000.00	1,680,000.00	2,000,000.00	1,777,375.05	222,624.95
FR-07003	AD-FR-7003/21	CONSTRUURS, S.A. DE C. V.	REMODELACION DE SERVICIOS SANITARIOS EN EL MERCADO MUNICIPAL, CABECERA MUNICIPAL DE RINCON DE ROMOS	350,000.00	56,000.00	294,000.00	350,000.00	0.00	350,000.00
FR-07004	AD-FR-7004/21	MATERIALES TRITURADOS DEL CENTRO, S.A. DE C.V.	REHABILITACION DE POLIFORUM MORELOS, CABECERA MUNICIPAL, RINCON DE ROMOS	600,000.00	96,000.00	504,000.00	600,000.00	0.00	600,000.00
FR-07005	AD-FR-7005/21	CONSTRUURS, S.A. DE C. V	REMODELACIÓN DE BAÑOS EN LA UNIDAD DEPORTIVA MIGUEL HIDALGO CABECERA MUNICIPAL DE RINCÓN DE ROMOS	190,000.00	30,400.00	159,600.00	190,000.00	0.00	190,000.00
TOTAL				3,640,000.00	582,400.00	3,057,600.00	3,638,984.60	2,276,359.65	1,362,624.95



RINCÓN DE ROMOS
MUNICIPIO DE ROMOS

MUNICIPIO DE RINCON DE ROMOS

FISMDF 2021

No. OBRA	No. DE CONTRATO	PROVEEDOR	DESCRIPCION	IMPORTE APROBADO	SUBTOTAL	IVA	MONTO MODIFICADO	PAGADO	PENDIENTE DE PAGO
07001	AD-FISMDF-07001/21	EDIFICACIONES Y PROYECTOS MARQUE S.A. DE C.V.	REHABILITACION DE LINEAS DE CONDUCCION DE AGUA POTABLE EN RINCON DE ROMOS, LOCALIDAD RINCON DE ROMOS, ASENTAMIENTO MAGISTERIAL CALLE 16 DE SEPTIEMBRE, TRAMO UNO DR. GUEL JIMENEZ Y 20 DE NOVIEMBRE, TRAMO DOS MUNICIPIO LIBRE A FCO. VILLA	260,972.28	219,216.72	41,755.56	260,972.28	260,972.28	0.00
07002	AD-FISMDF-07002/21	CONSTRUCTORA FLORES HERMANOS, S.A. DE C.V.	REHABILITACION DE RED O SISTEMA DE AGUA POTABLE EN RINCON DE ROMOS, LOCALIDAD RINCON DE ROMOS, ASENTAMIENTO BARRIO DE GUADALUPE, CALLE DELFINO V. ARAUJO	252,593.19	212,178.28	40,414.91	252,593.19	252,593.19	0.00
07003	AD-FISMDF-07003/21	ING. JUAN MANUEL ALCALDE MARTINEZ	REHABILITACION DE DRENAJE SANITARIO EN RINCON DE ROMOS, LOCALIDAD RINCON DE ROMOS, ASENTAMIENTO MAGISTERIAL CALLE 16 DE SEPTIEMBRE, TRAMO UNO ENTRE DR. FCO. GUEL JIMENEZ Y 20 DE NOVIEMBRE TRAMO DOS ENTRE MUNICIPIO LIBRE Y FCO. VILLA.	469,788.51	394,622.35	75,166.16	469,788.51	469,788.51	0.00
07004	AD-FISMDF-07004/21	ING. JUAN MANUEL ALCALDE MARTINEZ	REHABILITACION DE DRENAJE SANITARIO EN RINCON DE ROMOS, LOCALIDAD RINCON DE ROMOS, ASENTAMIENTO BARRIO DE GUADALUPE, CALLE DELFINO V. ARAUJO	462,354.44	388,377.73	73,976.71	462,354.44	462,354.44	0.00
07005	IRE-FISMDF-010-21	GRUPO CONSTRUCTOR CONSEGA, S.A. DE C.V.	HIDRAULICO CALLE DELFINO V. ARAUJO, ENTRE CALLES ALVARO OBREGON Y JUAN DIEGO, EN RINCON DE ROMOS, LOCALIDAD RINCON DE ROMOS, ASENTAMIENTO BARRIO DE GUADALUPE	1,114,232.67	935,955.44	178,277.23	1,114,232.67	1,114,232.67	0.00
07006	IRE-FISMDF-001-21	CESAR ALEXIS MUÑOZ GOMEZ	CONSTRUCCION DE PAVIMENTACION EN CALLE FRANCISCO I. MADERO EN RINCON DE ROMOS, LOCALIDAD SAN JACINTO, ASENTAMIENTO SAN JACINTO	1,455,071.18	1,222,259.79	232,811.39	1,455,071.15	1,455,071.18	0.00
07007	IRE-FISMDF-005-21	ARVIL CONSTRUCCIONES S.A. DE C.V.	CONSTRUCCION DE PAVIMENTACION EN RINCON DE ROMOS, LOCALIDAD PABELLON DE HIDALGO, ASENTAMIENTO CONSTITUCION CALLE VALENTIN GOMEZ FARIAS	1,285,224.20	1,079,588.33	205,635.87	1,285,224.20	1,285,224.20	0.00
07008	AD-FISMDF-7008/21	DINAMICA ALRO S.A. DE C.V.	CONSTRUCCION DE PAVIMENTACION EN RINCON DE ROMOS, LOCALIDAD PABELLON DE HIDALGO, ASENTAMIENTO CONSTITUCION CALLE VALENTIN GOMEZ FARIAS	451,889.77	379,587.41	72,302.36	451,889.79	451,889.77	0.00
07009	IRE-FISMDF-006-21	COHEVI CONSTRUCCIONES S.A. DE C.V.	CONSTRUCCION DE PAVIMENTACION EN RINCON DE ROMOS, LOCALIDAD PABELLON DE HIDALGO, ASENTAMIENTO COLONIA CONSTITUCION, CALLE FRANCISCO ZARCO ENTRE FRAY SERVANDO TERESA DE MIER Y FRANCISCO I. MADERO	1,304,882.29	1,096,101.12	208,781.17	1,304,882.29	1,304,882.29	0.00

07010	IRE-FISMDF-002-21	INFRAESTRUCTURA NACIONAL CARRETERA AGUASCALIENTES, S.A. DE C.V.	CONSTRUCCION DE PAVIMENTACION EN RINCON DE ROMOS, LOCALIDAD PABELLON DE HIDALGO, ASENTAMIENTO COLONIA HECTOR HUGO OLIVARES, CALLE 24 DE FEBRERO	1,336,677.05	1,122,808.72	213,868.33	1,336,652.51	1,336,677.05	24.54
07011	IRE-FISMDF-007-21	MAOFRE GRUPO CONSTRUCTOR S.A. DE C.V.	CONSTRUCCION DE PAVIMENTACION EN RINCON DE ROMOS, LOCALIDAD PABELLON DE HIDALGO, ASENTAMIENTO COLONIA CONSTITUCION, CALLE FRAY SERVANDO TERESA DE MIER	1,016,076.13	853,503.95	162,572.18	1,016,076.16	1,016,076.13	0.00
07012	IRE-FISMDF-003-21	CONSTRUCTORA FLORES HERMANOS, S.A. DE C.V.	CONSTRUCCION DE PAVIMENTACION PRIMERA ETAPA EN RINCON DE ROMOS, LOCALIDAD SAN JACINTO, ASENTAMIENTO SAN JACINTO, AVENIDA ZACATECAS	1,524,492.53	1,280,573.73	243,918.80	1,524,492.53	1,524,492.53	0.00
07013	IRE-FISMDF-008-21	ESTRUCTURAS Y OBRA CIVIL TORCA, S. DE R.L. DE C.V.	CONSTRUCCION DE PAVIMENTACION EN RINCON DE ROMOS, LOCALIDAD PABELLON DE HIDALGO, ASENTAMIENTO COLONIA HECTOR HUGO OLIVARES, CALLE 20 DE NOVIEMBRE	1,522,545.99	1,278,938.63	243,607.36	1,522,545.99	1,522,545.99	0.00
07014	IRE-FISMDF-011-21	LUVI, S.A. DE C.V.	REHABILITACION DE PAVIMENTO A BASE DE CONCRETO HIDRAULICO CALLE 16 DE SEPTIEMBRE, ENTRE CALLE DR. FRANCISCO GUEL JIMENEZ Y AV. 20 DE NOVIEMBRE EN RINCON DE ROMOS, LOCALIDAD RINCON DE ROMOS, ASENTAMIENTO SANTA ANITA	812,029.03	682,104.39	129,924.64	812,029.02	812,029.03	0.00
7015	AD-FISMDF-07015-21	I.C. AZAEL JARIB CORDOVA	REHABILITACION DE PAVIMENTO A BASE DE CONCRETO HIDRAULICO CALLE 16 DE SEPTIEMBRE ENTRE CALLE MUNICIPIO LIBRE Y FRNCISCO VILLA EN RINCON DE ROMOS, LOCALIDAD RINCON DE ROMOS, ASENTAMIENTO MAGISTERIAL	676,634.69	568,373.14	108,261.55	676,634.68	676,634.69	0.00
7016	IRE-FISMDF-004-21	CONSTRUCTORA Y MATERIALES PABELLON S. DE R.L. DE C.V.	CONSTRUCCION DE PAVIMENTACION EN RINCON DE ROMOS, LOCALIDAD EL BAJIO, ASENTAMIENTO EL BAJIO CALLE GUERRERO, ENTRE GUERRERO Y ALLENDE	1,312,721.09	1,102,685.72	210,035.37	1,312,721.09	1,312,721.09	0.00
7017	IRE-FISMDF-009-21	OLDA CONSTRUCCIONES S.A. DE C.V.	CONSTRUCCION DE PAVIMENTACION EN RINCON DE ROMOS, LOCALIDAD EL BAJIO, ASENTAMIENTO EL BAJIO, CALLE GUERRERO ENTRE GUERRERO Y VICTORIA	912,871.23	766,811.83	146,059.40	912,871.23	912,871.23	0.00
7018	AD-FIMSDF-PAQ. 1/21	DINAMICA ALRO, S.A. DE C.V.	REHABILITACION DE RED O SISTEMA DE AGUA ENTUBADA ACCESO A SERVICIOS BASICOS DE LA VIVIENDA EN RINCON DE ROMOS, LOCALIDAD PABELLON DE HIDALGO, ASENTAMIENTO CONSTITUCION, CALLE FRANCISCO ZARCO ENTRE FRAY SERVANDO TERESA DE MIER Y VENUSTIANO CARRANZA	111,925.29	94,017.24	17,908.05	111,925.29	111,925.29	0.00
7019	AD-FIMSDF-PAQ. 1/21	DINAMICA ALRO, S.A. DE C.V.	REHABILITACION DE DRENAJE SANITARIO EN RINCON DE ROMOS, LOCALIDAD PABELLON DE HIDALGO, ASENTAMIENTO CONSTITUCION CALLE FRANCISCO ZARCO ENTRE FRAY SERVANDO TERESA DE MIER Y VENUSTIANO CARRANZA	120,982.04	101,624.91	19,357.13	120,982.04	120,982.04	0.00


07020	AD-FISMDF-PAQ. 2/21	COHEVI CONSTRUCCIONES, S.A. DE C.V.	REHABILITACION DE RED O SISTEMA DE AGUA ENTUBADA ACCESO A SERVICIOS BASICOS DE LA VIVIENDA EN RINCON DE ROMOS, LOCALIDAD PABELLON DE HIDALGO, ASENTAMIENTO CONSTITUCION CALLE FRANCISCO ZARCO (ENTRE FRAY SERVANDO TERESA DE MIER Y FCO. I MADERO)	157,095.24	131,960.00	25,135.24	157,095.24	157,095.24	0.00
07021	AD-FISMDF-PAQ. 2/21	COHEVI CONSTRUCCIONES, S.A. DE C.V.	REHABILITACION DE DRENAJE SANITARIO EN RINCON DE ROMOS, LOCALIDAD PABELLON DE HIDALGO, ASENTAMIENTO CONSTITUCION CALLE FRANCISCO ZARCO ENTRE FRAY SERVANDO TERESA DE MIER Y FRANCISCO I. MADERO	247,971.90	208,296.40	39,675.50	247,971.90	247,971.90	0.00
07022	IRE-FISMDF-012-21	OLDA CONSTRUCCIONES S.A. DE C.V.	CONSTRUCCION DE CUARTOS DORMITORIO EN RINCON DE ROMOS, LOCALIDAD LA BOQUILLA ASENTAMIENTO LA BOQUILLA	219,994.90	184,795.72	35,199.18	219,994.90	219,994.90	0.00
07023	IRE-FISMDF-012-21	OLDA CONSTRUCCIONES S.A. DE C.V.	CONSTRUCCION DE CUARTOS DORMITORIO EN RINCON DE ROMOS, LOCALIDAD EL VALLE DE LAS DELICIAS, ASENTAMIENTO EL VALLE DE LAS DELICIAS CALLE PRIVADA JUAREZ NO. 112	109,997.25	92,397.69	17,599.56	109,997.25	109,997.25	0.00
07024	IRE-FISMDF-012-21	OLDA CONSTRUCCIONES S.A. DE C.V.	CONSTRUCCION DE CUARTOS DORMITORIO EN RINCON DE ROMOS, LOCALIDAD EL BAJIO, ASENTAMIENTO EL BAJIO	219,994.50	184,795.38	35,199.12	219,994.50	219,994.50	0.00
07025	IRE-FISMDF-012-21	OLDA CONSTRUCCIONES S.A. DE C.V.	CONSTRUCCION DE CUARTOS DORMITORIO EN RINCON DE ROMOS, LOCALIDAD PABLO ESCALERAS, ASENTAMIENTO PABLO ESCALERAS DOMICILIO VICENTE GUERRERO 112	109,997.25	92,397.69	17,599.56	109,997.25	109,997.25	0.00
07026	IRE-FISMDF-012-21	OLDA CONSTRUCCIONES S.A. DE C.V.	CONSTRUCCION DE CUARTOS DORMITORIO EN RINCON DE ROMOS, LOCALIDAD EL SAUCILLO, ASENTAMIENTO EL SAUCILLO	109,997.25	92,397.69	17,599.56	109,997.25	109,997.25	0.00
07027	IRE-FISMDF-012-21	OLDA CONSTRUCCIONES S.A. DE C.V.	CONSTRUCCION DE CUARTOS DORMITORIO EN RINCON DE ROMOS, LOCALIDAD PUERTA DEL MUERTO EL 15, ASENTAMIENTO PUERTA DEL MUERTO EL 15	219,994.50	184,795.38	35,199.12	219,994.50	219,994.50	0.00
07028	IRE-FISMDF-012-21	OLDA CONSTRUCCIONES S.A. DE C.V.	CONSTRUCCION DE CUARTOS DORMITORIO EN RINCON DE ROMOS, LOCALIDAD RINCON DE ROMOS, ASENTAMIENTO EL CHAVEÑO	109,997.25	92,397.69	17,599.56	109,997.25	109,997.25	0.00
07029	AD-FISMDF-PAQ. 3/21	INFRAESTRUCTURA NACIONAL CARRETERA AGUASCALIENTES, S.A. DE C.V.	REHABILITACION DE RED O SISTEMA DE AGUA ENTUBADA ACCESO A SERVICIOS BASICOS DE LA VIVIENDA EN RINCON DE ROMOS, LOCALIDAD PABELLON DE HIDALGO, ASENTAMIENTO HECTOR HUGO OLIVARES CALLE 24 DE FEBRERO	96,475.47	81,039.39	15,436.08	96,475.47	96,475.47	0.00
07030	AD-FISMDF-PAQ. 3/21	INFRAESTRUCTURA NACIONAL CARRETERA AGUASCALIENTES, S.A. DE C.V.	REHABILITACION DE DRENAJE SANITARIO EN RINCON DE ROMOS, LOCALIDAD PABELLON DE HIDALGO, ASENTAMIENTO HECTOR HUGO OLIVARES SANTANA CALLE 24 DE FEBRERO	177,788.89	149,342.67	28,446.22	177,788.89	177,788.89	0.00
07031	AD-FISMDF-PAQ. 4/21	ESTRUCTURAS Y OBRAS CIVIL TORCA, S. DE R.L. DE C.V.	REHABILITACION DE RED O SISTEMA DE AGUA ENTUBADA ACCESO A SERVICIOS BASICOS DE LA VIVIENDA EN RINCON DE ROMOS, LOCALIDAD PABELLON DE HIDALGO, ASENTAMIENTO HECTOR HUGO OLIVARES CALLE 20 DE NOVIEMBRE	132,813.95	111,563.72	21,250.23	132,813.95	133,021.28	207.33

37032	AD-FISMDF-PAQ. 4/21	ESTRUCTURAS Y OBRAS CIVIL TORCA, S. DE R.L. DE C.V.	REHABILITACION DE DRENAJE SANITARIO EN RINCON DE ROMOS, LOCALIDAD PABELLON DE HIDALGO, ASENTAMIENTO HECTOR HUGO OLIVARES SANTANA CALLE 20 DE NOVIEMBRE	331,129.64	278,148.90	52,980.74	331,129.64	331,250.82	-	121.18
7033	0006/CIM/2021	COMERCIALIZADORA CORUE SA DE CV	EQUIPAMIENTO DE CALENTADORES SOLARES EN RINCON DE ROMOS VARIAS LOCALIDADES	1,173,843.76	986,028.76	187,815.00	1,173,843.76	1,173,843.76		0.00
7034	AD-FISMDF-07034-21	I.C. JORGE ARMANDO QUEZADA SOTELO	REHABILITACION DE PAVIMENTO A BASE DE CONCRETO HIDRAULICO EN RINCON DE ROMOS LOCALIDAD MAR NEGRO CALLE (LATERAL LADO NORTE DEL TEMPLO)	546,834.94	459,341.35	87,493.59	546,834.94	546,834.94		0.00
7035	AD-FISMDF-7035-21	CONSTRUCTORA Y MATERIALES PABELLON S. DE R.L. DE C.V.	REHABILITACION DE PAVIMENTO A BASE DE CONCRETO HIDRAULICO EN RINCON DE ROMOS LOCALIDAD MAR NEGRO CALLE MAR ROJO	611,382.49	513,561.29	97,821.20	611,382.49	598,583.05		12,455.38
7036	AD-FISMDF-07036/21	ING. JUAN MANUEL ALCALDE MARTINEZ	REHABILITACION DE LINEAS DE CONDUCCION DE AGUA POTABLE EN RINCON DE ROMOS LOCALIDAD LA BOQUILLA ASENTAMIENTO LA BOQUILLA CALLE LAZARO CARDENAS ENTRE ALLENDE Y UNION	256,542.43	215,495.64	41,046.79	256,542.43	0.00		256,542.43
7037	AD-FISMDF-07037-21	ARQ. SERGIO HUMBERTO GALLEGOS MARTINEZ	REHABILITACION DE RED O SISTEMA DE AGUA POTABLE EN RINCON DE ROMOS LOCALIDAD LA BOQUILLA ASENTAMIENTO LA BOQUILLA CALLE GENERAL LAZARO CARDENAS	449,214.33	71,874.29	387,253.73	449,214.33	449,214.33		0.00
7038	AD-FISMDF-07038-21	ING. JUAN MANUEL ALCALDE MARTINEZ	REHABILITACION DE DRENAJE SANITARIO EN RINCON DE ROMOS LOCALIDAD LA BOQUILLA ASENTAMIENTO LA BOQUILLA CALLE GENERAL LAZARO CARDENAS ENTRE CALLE ALLENDE Y UNION	330,105.18	277,288.35	52,816.83	330,105.18	0.00		330,105.18
7039	AD-FISMDF-07039-21	COHEVI CONSTRUCCIONES S.A. DE C.V.	REHABILITACION DE DRENAJE SANITARIO EN RINCON DE ROMOS LOCALIDAD LA BOQUILLA ASENTAMIENTO LA BOQUILLA CALLE GENERAL LAZARO CARDENAS	591,288.33	496,682.20	94,606.13	591,288.33	591,288.33		0.00
7040	IRE-FISMDF-07040-21	GRUPO CONSTRUCTOR INTEGRAL DEL CENTRO S.A. DE C.V.	CONSTRUCCION DE PAVIMENTACION EN RINCON DE ROMOS LOCALIDAD CALIFORNIA CALLE FRANCISCO VILLA (IGNACIO LAZARIN)	1,007,544.17	846,337.10	161,207.07	1,007,544.17	1,007,544.17		0.00
7041	IRE-FISMDF-014-21	ARVIL CONSTRUCCIONES, S.A. DE C.V.	CONSTRUCCION DE PAVIMENTACION EN RINCON DE ROMOS LOCALIDAD SAN JUAN DE LA NATURA ASENTAMIENTO SAN JUAN DE LA NATURA CALLE PORFIRIO DIAZ	1,425,582.10	1,197,488.96	228,093.14	1,425,582.10	1,306,537.11		119,044.99
7042	AD-FISMDF-07042-21	RIC INGENIERIA S.A. DE C.V.	REHABILITACION DE CALLES POR MEDIO DE RIEGO DE SELLO ASFALTICO EN RINCON DE ROMOS LOCALIDAD RINCON DE ROMOS ASENTAMIENTO MAGISTERIAL CALLE LATERAL MORELOS	248,412.48	208,666.48	39,746.00	248,412.48	248,412.48		0.00
7043	IRE-FISMDF-015-21	ARQ. MIGUEL ANGEL MEDINA GONZALEZ	EQUIPAMIENTO DE UNIDADES DEPORTIVAS PUBLICAS EN RINCON DE ROMOS LOCALIDAD PABELLON DE HIDALGO ASENTAMIENTO HECTOR HUGO OLIVARES, PLAZA DE ACCESO EMPLAZAMIENTO, ANDADORES, JUEGOS INFANTILES EN SU PRIMERA ETAPA	1,447,093.53	1,215,558.57	231,534.96	1,447,093.53	663,551.44		783,542.09

7044	IRE-FISMDF-016-21	INFRAESTRUCTURA NACIOANL CARRETERA AGUASCALIENTES, S.A. DE C.V.	REHABILITACION DE PAVIMENTO A BASE DE CONCRETO HIDRAULICO EN RINCON DE ROMOS LOCALIDAD RINCON DE ROMOS ASENTAMIENTO COLONIA SAN JOSE CALLE PLUTARCO ELIAS CALLES	786,691.21	660,820.62	125,870.59	786,691.21	755,483.55	31,207.66
7045	AD-FISMDF-07045-21	ARMACON GC, S.A. DE C.V.	CONSTRUCCION DE DRENAJE SANTIARIO EN RINCON DE ROMOS, LOCALIDAD EL VALLE DE LAS DELICIAS, CALLE AGUSTIN MELGAR ENTRE CALLE MIGUEL HIDALGO Y ALLENDE	458,783.30	385,377.97	73,405.33	458,738.30	455,913.93	2,824.37
7046	IRE-FISMDF-017-21	ESTRUCTURAS Y OBRA CIVIL TORCA, S. DE R.L. DE C.V.	REHABILITACION DE UNIDADES DEPORTIVAS PUBLICAS EN RINCON DE ROMOS LOCALIDAD PABELLON DE HIDALGO ASENTAMIENTO HECTOR HUGO OLIVARES TECHUMBRE EN CANCHA	1,525,344.11	1,281,289.05	244,055.06	1,525,344.11	1,247,564.84	277,779.27
7047	IRE-FISMDF-018-21	ALLMAN CONSTRUCTORES S.A DE C.V.	REHABILITACION DE PAVIMENTO A BASE DE CONCRETO HIDRAULICO EN RINCON DE ROMOS LOCALIDAD RINCON DE ROMOS ASENTAMIENTO SOLIDARIDAD CALLE LICENCIADO ADOLFO LOPEZ MATEOS	1,470,743.20	1,235,424.29	235,318.91	1,470,743.20	0.00	1,470,743.20
7048	IRE-FISMDF-019-21	OBRAS Y PROYECTOS LABRE S.A. DE C.V.	REHABILITACION DE PAVIMENTO A BASE DE CONCRETO HIDRAULICO EN RINCON DE ROMOS LOCALIDAD RINCON DE ROMOS ASENTAMIENTO EL CHAVEÑO CALLE HEROICA VERACRUZ	1,294,623.93	1,087,484.10	207,139.83	1,294,623.93	0.00	1,294,623.93
7049	IRE-FISMDF-020-21	CONSTRUCCIONES HERMANOS CASTORENA S.A. DE C.V.	REHABILITACION DE PAVIMENTO A BASE DE CONCRETO HIDRAULICO EN RINCON DE ROMOS LOCALIDAD RINCON DE ROMOS ASENTAMIENTO SOLIDARIDAD CALLE PEDRO GUERRERO	1,445,954.23	1,214,601.55	231,352.68	1,445,954.23	0.00	1,445,954.23
7050	IRE-FISMDF-021-21	CONSTRUCTORA CORU S.A. DE C.V.	CONSTRUCCION DE PAVIMENTACION EN RINCON DE ROMOS LOCALIDAD LA BOQUILLA ASENTAMIENTO LA BOQUILLA CALLE GENERAL LAZARO CARDENAS	1,366,711.10	1,178,199.22	218,673.78	1,366,711.10	0.00	1,366,711.10
7051	IRE-FISMDF-022-21	ARMACON GC, S.A. DE C.V.	CONSTRUCCION DE PAVIMENTACION EN RINCON DE ROMOS LOCALIDAD LA BOQUILLA ASENTAMIENTO LA BOQUILLA CALLE LAZARO CARDENAS ENTRE ALLENDE Y UNION	813,288.90	683,162.68	130,126.22	813,288.90	0.00	813,288.90
7052	IRE-FISMDF-023-21	GC ARAL S.A DE C.V.	CONSTRUCCION DE PAVIMENTACION EN RINCON DE ROMOS LOCALIDAD RINCON DE ROMOS ASENTAMIENTO RINCON DE ROMOS CALLE PELICANOBARRIO DE CHORA CALLE SANTA CRUZ	1,100,625.60	924,525.50	176,100.10	1,100,625.60	0.00	1,100,625.60

7053	IRE-FISMDF-024-21	EVERARDO ESPINOSA SILVA	CONSTRUCCION DE PAVIMENTACION EN RINCON DE ROMOS LOCALIDAD PABLO ESCALERAS ASENTAMIENTO MIRADOR DEL GAVILAN CALLE PELICANO	1,137,532.55	955,527.34	182,005.21	1,137,532.55	0.00
7054	AD-FISMDF-7054/21	MATERIALES TRITURADOS DEL CENTRO S.A. DE C.V.	REHABILITACION DE PAVIMENTO A BASE DE CONCRETO HIDRAULICO EN RINCON DE ROMOS LOCALIDAD RINCON DE ROMOS ASENTAMIENTO SAN JOSE CALLE LATERAL MORELOS	496,327.06	416,914.73	79,412.33	496,327.06	0.00
7999	AD-FISMDF-7999-001-21	I.C. SALVADOR SALAZAR RODRIGUEZ	ELABORACION DE PROYECTOS		185,600.00	29,696.00	155,904.00	
7999	AD-FISMDF-7999-003-21	I.C. ANGEL DE JESUS RAMIREZ GUARDADO	PERITO DE OBRA		243,600.00	38,976.00	204,624.00	
7999	AD-FISMDF-7999-002-21	PROYECTOS SIGMA S.A. DE C.V.	PERITO DE OBRA	682,595.00	243,600.00	38,976.00	204,624.00	672,800.00
7999-A	AD-FISMDF-7999-005-21	DINAMICA ALRO S.A DE C.V.	SUPERVISION EXTERNA	500,000.00	80,000.00	420,000.00	499,999.99	399,999.99
TOTAL				38,447,564.42	32,928,107.79	7,024,096.32	39,696,762.97	28,765,112.02

5) Esquemas Bursátiles






Cuenta Pública 2021
Municipio de Rincón de Romos
Relación de esquemas bursátiles y de coberturas financieras
Del 1 de Enero al 31 de Diciembre de 2021
ANUALIZADA

Formato libre
(Artículo 46, último párrafo LGCG)


NO SE GENERÓ INFORMACIÓN EN EL EJERCICIO 2021



MTRO. FRANCISCO JAVIER RIEVERA LUEVANO
PRESIDENTE MUNICIPAL DE RINCON DE ROMOS



C.P. IRMA DOMINGUEZ AGUILAR
TESORERA MUNICIPAL



PROFRA. ALMA GUADALUPE ZAPATA
SINDICA MUNICIPAL

**6) Acta de Cabildo
Aprobación de Cuenta
Pública Anual**

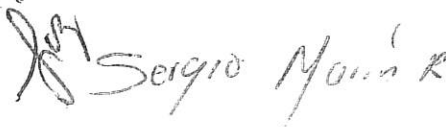

A handwritten signature in blue ink, consisting of a large, stylized letter 'A' or similar shape, followed by a long, thin diagonal stroke extending upwards and to the right.

ACTA No. 017
DE LA XIII REUNIÓN EXTRAORDINARIA DE CABILDO
17 DE FEBRERO DEL AÑO 2022

Convocados en el Salón de Cabildo del Palacio de Gobierno Municipal de Rincón de Romos, Estado de Aguascalientes, con fundamento en los Artículos 31, Fracción I, del Bando de Policía y Gobierno del Municipio de Rincón de Romos, Aguascalientes y Artículos 23, 50, 53, Fracción I del Reglamento Interior del H. Ayuntamiento del Municipio de Rincón de Romos; El Presidente Municipal Mtro. Francisco Javier Rivera Luévano y los Regidores: C.P. Felipe de Jesús Luevano Ruvalcaba, Mtra. Jazmín Ovalle Méndez, Mtro. Carlos Contreras Reyes, Lic. Nora Nayeli Romero Hernández, C.P. Luz Adriana Castañeda De Velasco, Mtro. Sergio Marín Reyes, Dr. Erick Muro Sánchez, C.P. Sonia Hornedo Guerra y la Sindico Procurador Mtra. Alma Guadalupe Zapata Castorena. Todos ellos miembros del H. Ayuntamiento 2021-2024, con el fin de llevar a cabo Sesión Extraordinaria de Cabildo, bajo el siguiente:

ORDEN DEL DÍA

- I.- Pase de lista y verificación de Quórum.
- II.- Declaratoria de apertura de la Sesión.
- III.- Aprobación en su caso del orden del día.
- IV.- Lectura y en su caso aprobación del Acta de la Sesión Extraordinaria de Cabildo celebrada el día 10 de febrero del presente año.
- V.- Análisis, discusión y en su caso aprobación de Cambio de Giro a la Licencia Reglamentada No. 0206/2022 de Venta de Vinos, Licores y/o Cerveza en Botella Cerrada a Giro: Venta de Vinos, Licores y/o Cerveza en Botella Cerrada y Micheladas para llevar, solicitud que hace la propietaria C. Emma Francisca Puentes De Luna.
- VI.- Análisis, discusión y en su caso aprobación de Cambio de Giro a la Licencia Reglamentada No. 0206/2022 de Venta de Vinos, Licores y/o Cerveza en Botella Cerrada a Giro: Venta de Vinos, Licores y/o Cerveza en Botella Cerrada y Micheladas para llevar, solicitud que hace el propietario C. Oscar Alejandro Rodríguez García.
- VII.- Análisis, discusión y en su caso aprobación de Disposiciones de Carácter General para la Aplicación de Subsidio en los Derechos, Multas y Recargos de Arrendamiento de Locales Comerciales y Pilas en el Mercado Municipal de Rincón de Romos, Aguascalientes, durante el mes de marzo 2022.
- VIII.- Análisis, discusión y en su caso aprobación de la Cuenta Pública del Municipio de Rincón de Romos, Anualizada 2021.
- IX.- Análisis, discusión y en su caso aprobación de la Cuenta Pública del Municipio de Rincón de Romos, correspondiente al mes de enero del año 2022.
- X.- Clausura de la Sesión.



PUNTO NÚMERO I. – Para el desahogo del punto número uno, en uso de la voz el Secretario del H. Ayuntamiento Lic. Axel Roberto Armendáriz Silva, realiza el pase de lista e informa que se encuentran presentes los diez integrantes del cuerpo de gobierno, por lo que se cuenta con el quórum legal suficiente para instalar los trabajos de la sesión.

PUNTO NÚMERO II. – El Presidente Municipal, Mtro. Francisco Javier Rivera Luévano, declara formal y legal la apertura de la presente Sesión Extraordinaria de Cabildo a las diecisiete horas del día diecisiete de febrero del año dos mil veintidós.

PUNTO NÚMERO III - El Secretario del H. Ayuntamiento Lic. Axel Roberto Armendáriz Silva, invita al Honorable Cuerpo Colegiado que se pronuncie de manera económica si es de aprobarse el Orden del Día propuesto en convocatoria fechada el 15 de febrero del año en curso, con número de oficio 0992. El cual es aprobado por unanimidad de los ediles presentes.

PUNTO NÚMERO IV. – Para desahogo del cuarto punto del orden del día, hace uso de la palabra el Secretario del H. Ayuntamiento Lic. Axel Roberto Armendáriz Silva, para solicitar la dispensa de la lectura de la Sesión Extraordinaria del pasado diez de febrero del año dos mil veintidós y la aprobación de su contenido, para lo cual pide el acuerdo de manera económica. El cual es aprobado por unanimidad de los ediles presentes.

PUNTO NÚMERO V. - Para el desahogo del quinto punto del orden del día, en uso de la palabra otorgada al Regidor Mtro. Carlos Contreras Reyes, dice referente al Análisis, discusión y en su caso aprobación de Cambio de Giro a la Licencia Reglamentada No. 0206/2022 de Venta de Vinos, Licores y/o Cerveza en Botella Cerrada a Giro: Venta de Vinos, Licores y/o Cerveza en Botella Cerrada y Micheladas para llevar, solicitud que hace la propietaria C. Emma Francisca Puentes De Luna, es procedente conforme a lo que marca la Ley de Ingresos 2022, en su Artículo 93 que a la letra dice, "Cuando el Titular de una Licencia Reglamentada solicite el cambio de giro y este sea concedido por el H. Ayuntamiento, o por la autoridad que tenga la facultad el titular deberá pagar a la Tesorería Municipal, la diferencia que exista entre la tarifa inicial del giro actual y del nuevo giro otorgado, si no hubiese diferencia a favor del municipio, deberá pagar el 10% del valor del nuevo giro por el trámite, por lo que señalo que el costo del giro de la Licencia actual, es de \$32, 802.00 y el nuevo giro a adquirir es de \$36,040.00, por lo que en este caso si hay un saldo a favor del municipio por la cantidad de \$3238.00 que pagaran de ser aprobado el cambio de giro por este Honorable Cabildo. Al término de la presentación del Regidor hace uso de la palabra el Presidente Municipal Mtro. Francisco Javier Rivera Luévano, pregunta a los presentes si desean manifestarse al respecto del tema que les ocupa. No habiendo intervención alguna, da instrucciones al Secretario del H. Ayuntamiento y Director General de Gobierno Lic. Roberto Axel Armendáriz Silva, para que someta a votación nominal el tema, quedando de la siguiente manera:

	A FAVOR	EN CONTRA	ABSTENCIÓN
MTRO. FRANCISCO JAVIER RIVERA LUÉVANO	X		
C.P. FELIPE DE JESÚS LUEVANO RUVALCABA	X		
LIC. JAZMÍN OVALLE MÉNDEZ	X		
MTRO. CARLOS CONTRERAS REYES	X		
LIC. NORA NAYELI ROMERO HERNÁNDEZ	X		
C.P. LUZ ADRIANA CASTAÑEDA DE VELASCO	X		
LIC. SERGIO MARÍN REYES	X		
DR. ERICK MURO SÁNCHEZ	X		
C.P. SONIA HORNEDO GUERRA	X		
MTRA. ALMA GUADALUPE ZAPATA CASTORENA	X		

POR LO QUE CERTIFICA QUE ES APROBADO POR UNANIMIDAD DE LOS EDILES PRESENTES, EL CAMBIO DE GIRO A LA LICENCIA REGLAMENTADA NO. 0206/2022 DE VENTA DE VINOS, LICORES Y/O CERVEZA EN BOTELLA CERRADA A GIRO: VENTA DE VINOS, LICORES Y/O CERVEZA EN BOTELLA CERRADA Y MICHELADAS PARA LLEVAR, SOLICITUD QUE HACE LA PROPIETARIA C. EMMA FRANCISCA PUENTES DE LUNA.

PUNTO NÚMERO VI. - Para el desahogo del sexto punto del orden del día, en uso de la palabra otorgada al Regidor Mtro. Carlos Contreras Reyes, dice referente al Análisis, discusión y en su caso aprobación de Cambio de Giro a la Licencia Reglamentada No. 0206/2022 de Venta de Vinos, Licores y/o Cerveza en Botella Cerrada a Giro: Venta de Vinos, Licores y/o Cerveza en Botella Cerrada y Micheladas para llevar, solicitud que hace el propietario C. Oscar Alejandro Rodríguez García. es procedente conforme a lo que marca la Ley de Ingresos 2022, en su Artículo 93 que a la letra dice, "Cuando el Titular de una Licencia Reglamentada solicite el cambio de giro y este sea concedido por el H. Ayuntamiento, o por la autoridad que tenga la facultad el titular deberá pagar a la Tesorería Municipal, la diferencia que exista entre la tarifa inicial del giro actual y del nuevo giro otorgado, si no hubiese diferencia a favor del municipio, deberá pagar el 10% del valor del nuevo giro por el trámite, por lo que señalo que el costo del giro de la Licencia actual, es de \$32, 802.00 y el nuevo giro a adquirir es de \$36,040.00, por lo que en este caso si hay un saldo a favor del municipio por la cantidad de \$3238.00 que pagaran de ser aprobado el cambio de giro por este Honorable Cabildo. Al término de la presentación del Regidor hace uso de la palabra el Presidente Municipal Mtro. Francisco Javier Rivera Luévano, pregunta a los presentes si desean manifestarse al respecto del tema que les ocupa. No habiendo intervención alguna, da instrucciones al Secretario del H. Ayuntamiento y Director General de Gobierno Lic. Roberto Axel Armendáriz Silva, para que someta a votación nominal el tema, quedando de la siguiente manera:

	A FAVOR	EN CONTRA	ABSTENCIÓN
MTRO. FRANCISCO JAVIER RIVERA LUÉVANO	X		
C.P. FELIPE DE JESÚS LUEVANO RUVALCABA	X		
LIC. JAZMÍN OVALLE MÉNDEZ	X		
MTRO. CARLOS CONTRERAS REYES	X		
LIC. NORA NAYELI ROMERO HERNÁNDEZ	X		
C.P. LUZ ADRIANA CASTAÑEDA DE VELASCO	X		
LIC. SERGIO MARÍN REYES	X		
DR. ERICK MURO SÁNCHEZ	X		
C.P. SONIA HORNEDO GUERRA	X		
MTRA. ALMA GUADALUPE ZAPATA CASTORENA	X		

POR LO QUE CERTIFICA QUE ES APROBADO POR UNANIMIDAD DE LOS EDILES PRESENTES, EL CAMBIO DE GIRO A LA LICENCIA REGLAMENTADA NO. 0206/2022 DE VENTA DE VINOS, LICORES Y/O CERVEZA EN BOTELLA CERRADA A GIRO: VENTA DE VINOS, LICORES Y/O CERVEZA EN BOTELLA CERRADA Y MICHELADAS PARA LLEVAR, SOLICITUD QUE HACE EL PROPIETARIO C. OSCAR ALEJANDRO RODRÍGUEZ GARCÍA.

Sonia Hornedo G.

Sergio Marín R.

PUNTO NÚMERO VII.- Para el desahogo del séptimo punto del orden del día, referente al Análisis, discusión y en su caso aprobación de Disposiciones de Carácter General para la Aplicación de Subsidio en los Derechos, Multas y Recargos de Arrendamiento de Locales Comerciales y Pilas en el Mercado Municipal de Rincón de Romos, Aguascalientes, durante el mes de marzo 2022, El Secretario del Honorable Ayuntamiento y Director General de Gobierno Lic. Roberto Axel Armendáriz Silva, da a conocer el tema conforme a la información que les hizo llegar a cada uno de los ediles:

HONORABLE AYUNTAMIENTO
DEL MUNICIPIO DE RINCÓN DE ROMOS, AGS.
P R E S E N T E.

Con fundamento en lo dispuesto por los artículos 115 fracciones II y IV de la Constitución Política de los Estados Unidos Mexicanos, 66, 68 y 70 de la Constitución Política del Estado de Aguascalientes, 91 fracción I y 38 fracción VIII de la Ley Municipal para el Estado de Aguascalientes, relacionado con el artículo Octavo Transitorio de la Ley de Ingresos del Municipio de Rincón de Romos, Aguascalientes., durante el mes de marzo de 2022, así como en el artículo 10, fracción III del Reglamento Interior del Honorable Ayuntamiento., del Municipio de Rincón de Romos, Aguascalientes, se tiene a bien someter a la recta consideración de esta Soberanía Municipal, propuesta de Disposiciones de Carácter General para la Aplicación de Subsidio en los Derechos, Multas y Recargos de Arrendamiento de Locales Comerciales y Pilas en el Mercado Municipal de Rincón De Romos, Aguascalientes, durante el mes de marzo de 2022, de conformidad a los siguientes:

ANTECEDENTES.

La Ley de Ingresos del Municipio de Rincón de Romos, Aguascalientes para el Ejercicio Fiscal del año 2022, fue publicada en el Periódico Oficial para el Estado de Aguascalientes el 29 de diciembre de 2021, entrando en vigor el 1º de enero del año en curso.

Segundo.- Dicha Ley de Ingresos, en lo particular en su artículo Octavo Transitorio dispone textualmente:

“ARTÍCULO OCTAVO. - El Presidente Municipal, podrá proponer al H. Ayuntamiento, se otorguen subsidios de hasta un 90% respecto a los Derechos y Aprovechamientos establecidos en esta Ley, para los cuales se considere indispensable tal medida, proponiendo el establecimiento de disposiciones de carácter general, de conformidad con las siguientes reglas:

- 1) El Presidente Municipal propondrá las bases generales para el otorgamiento de los subsidios, debiendo establecer las actividades o sectores de contribuyentes a los cuales considere convenientes su otorgamiento, fundando y motivando la procedencia de los mismos, con especial mención del beneficio económico y social que el Municipio recibirá con motivo del otorgamiento de dichos subsidios.
- 2) El Honorable Ayuntamiento analizará la propuesta y procederá a su análisis en términos de las disposiciones legales para que se aprueben, en su caso, las disposiciones o reglas generales propuestas por el Presidente Municipal.
- 3) Los funcionarios públicos facultados para la aplicación de exención o subsidios que se autoricen conforme a estas disposiciones, respecto de los ingresos establecidos en la presente Ley, serán el Presidente Municipal y el Tesorero Municipal.”

[Handwritten signatures and marks at the bottom of the page, including the name Sergio Morales]

CONSIDERANDOS

Primero.- Que con base a lo dispuesto por el Artículo Octavo Transitorio de la Ley de Ingresos de cita, los funcionarios públicos facultados para la aplicación de subsidios que se autoricen conforme a esta disposición, respecto de los ingresos establecidos en la presente Ley, serán el Presidente Municipal y el Tesorero Municipal, con el requisito previo de quedar establecido en Disposiciones de Carácter General para el otorgamiento de los subsidios, debiendo establecer las actividades o sectores de contribuyentes a los cuales considere convenientes su otorgamiento, fundando y motivando la procedencia de los mismos, con especial mención del beneficio económico y social que el Municipio recibirá con motivo del otorgamiento de dichos subsidios, y en su caso, que apruebe el Cabildo, las cuales deberán ser publicadas en el Periódico Oficial del Estado y colocarse en lugares visibles en las respectivas oficinas recaudadoras.

Segundo.- Que tomando en consideración que partir de la vigencia del ordenamiento que nos ocupa, las autoridades encargadas de su correspondiente aplicación han recibido de la ciudadanía diversas manifestaciones-solicitudes de subsidios, al tenor de las actuales condiciones económicas del país, del Estado y en particular del municipio que les dificulta el pago de los montos de algunos de los ingresos establecidos por el Honorable Congreso del Estado de Aguascalientes en la ya citada Ley de Ingresos.

Tercera.- Derivado de la contingencia sanitaria originada por la enfermedad COVID, la economía en el Municipio se ha visto considerablemente afectada, los comerciantes es un sector primordial que enfrenta problemas a causa de la crisis tenido de manera considerable menores ingresos, menor demanda y escasez de insumos.

Cerca de 1.873 millones de empresas en el país (85.5%) indicaron haber sufrido alguna afectación a causa de la pandemia del coronavirus, de acuerdo con datos de la tercera edición de la Encuesta sobre el Impacto Generado por COVID-19 que publicó el Instituto Nacional de Estadística y Geografía (INEGI).

El principal objetivo como administración pública municipal es apoyar el comercio local para evitar cierres de negocios y de esta manera fortalecer la economía, promoviendo así mismo la actividad turística.

Cuarto.- Que a fin de dar cumplimiento a lo dispuesto por el Artículo Octavo Transitorio de la Ley de Ingresos y con la finalidad de estimular el cumplimiento fiscal de las contribuciones vigentes en el ámbito municipal, se procede a formular la siguiente propuesta de:

Disposiciones de Carácter General para la Aplicación de Subsidio en los Derechos, Multas y Recargos de Arrendamiento de Locales Comerciales y Pilas en el Mercado Municipal de Rincón De Romos, Aguascalientes, durante el mes de marzo 2022.

1ra.- Las presentes disposiciones serán de aplicación general en el Municipio de Rincón de Romos, Aguascalientes, durante el mes de marzo de 2022.

2a.- El porcentaje de subsidio será de hasta un 50% por concepto de derechos, multas y recargos que a la actual fecha adeuden por concepto de arrendamiento en locales comerciales y pilas en el mercado municipal debiendo pagar el refrendo mensual en lo sucesivo.

3ª. Dichas disposiciones serán aplicables únicamente en el mes de marzo de 2022.

3a. Los subsidio en derechos, multas y recargos de arrendamiento de locales comerciales y pilas en el mercado municipal se otorgarán a las personas que tengan adeudos y soliciten dicha consideración, para el caso, basta que se anote en el estado de cuenta actualizado la alícuota procedente y la firma del Presidente Municipal o el Tesorero Municipal, con el fin de activar la procedencia administrativa de dichos subsidios en beneficio del contribuyente con la finalidad de que éste realice el pago de las contribuciones adeudadas en términos de lo dispuesto en las presentes reglas.

ARTÍCULOS TRANSITORIOS

Primero.- Las presentes Disposiciones de Carácter General para la Aplicación de Subsidio en los Derechos, Multas y Recargos de Arrendamiento de Locales Comerciales y Pilas en el Mercado Municipal de Rincón de Romos, Aguascalientes, durante el mes de marzo de 2022.; entrarán en vigor al día siguiente de su publicación en el Periódico Oficial del Estado de Aguascalientes.

Segundo.- Las cuestiones no previstas en las presentes Disposiciones, serán resueltas por las dos terceras partes de los votos de los integrantes del H. Ayuntamiento del Municipio de Rincón de Romos, Aguascalientes.

Al término de la presentación y aclaraciones del tema, hace uso de la palabra el Presidente Municipal Mtro. Francisco Javier Rivera Luévano, para preguntar a los presentes ediles, si desean manifestarse al respecto del tema que les ocupa. No habiendo intervención alguna, da instrucciones al Secretario del H. Ayuntamiento y Director General de Gobierno Lic. Roberto Axel Armendáriz Silva, para que someta a votación nominal el tema, quedando de la siguiente manera:

	A FAVOR	EN CONTRA	ABSTENCIÓN
MTRO. FRANCISCO JAVIER RIVERA LUÉVANO	X		
C.P. FELIPE DE JESÚS LUEVANO RUVALCABA	X		
LIC. JAZMÍN OVALLE MÉNDEZ	X		
MTRO. CARLOS CONTRERAS REYES	X		
LIC. NORA NAYELI ROMERO HERNÁNDEZ	X		
C.P. LUZ ADRIANA CASTAÑEDA DE VELASCO	X		
LIC. SERGIO MARÍN REYES	X		
DR. ERICK MURO SÁNCHEZ	X		
C.P. SONIA HORNEDO GUERRA	X		
MTRA. ALMA GUADALUPE ZAPATA CASTORENA	X		

POR LO QUE CERTIFICA QUE ES APROBADO POR UNANIMIDAD DE LOS EDILES PRESENTES, DISPOSICIONES DE CARÁCTER GENERAL PARA LA APLICACIÓN DE SUBSIDIO EN LOS DERECHOS, MULTAS Y RECARGOS DE ARRENDAMIENTO DE LOCALES COMERCIALES Y PILAS EN EL MERCADO MUNICIPAL DE RINCÓN DE ROMOS, AGUASCALIENTES, DURANTE EL MES DE MARZO 2022.

PUNTO NÚMERO VIII. - Para el desahogo del octavo punto del orden del día, referente al Análisis, discusión y en su caso aprobación de la Cuenta Pública del Municipio de Rincón de Romos, Anualizada 2021, con fundamento legal a los Artículo 27, Fracción V de la Constitución del Estado de Aguascalientes, Artículo 15 de la ley de Fiscalización Superior del Estado de Aguascalientes, Ley General de Contabilidad en sus Artículos 48, 55 y Artículos 6 y 36 de la Ley Municipal para el Estado de Aguascalientes, Artículo 27 fracción VII del Bando de Policía y Gobierno del Municipio de Rincón de Romos, hace presencia el Salón de Cabildos, la C.P. Irma Aguilar Domínguez, Tesorera Municipal, para detallar a grosso modo la Información que entrego en tiempo y forma a cada Edil presente: la cual comprende I.- Información Contable, Estado de Actividades, II.- Información Presupuestal, Estado Analítico de Ingresos Presupuestales, Estado Analítico del Ejercicio del Presupuesto de Egresos (COG), Conciliación entre los Ingresos Presupuestarios y Contables, Conciliación entre los Egresos Presupuestarios y los Gastos Contables.

Sonia Hornedo G.

Sergio Marín R

Cuenta Pública 2021
Municipio de Rincón de Romos
Estado de Actividades
Del 1 de Enero al 31 de Diciembre de 2021 y 2020
(Pesos)
ANUALIZADA

INGRESOS Y OTROS BENEFICIOS				
Ingresos de la Gestión	39,327,411	39,322,030	-5,381	37,125,317
Impuestos	15,566,246	15,566,246	0	13,467,647
Cuotas y Aportaciones de Seguridad Social	0	0	0	0
Contribuciones de Mejoras	0	0	0	0
Derechos	20,876,882	20,876,882	0	18,943,439
Productos	853,700	848,319	-5,381	1,772,824
Aprovechamientos	2,030,584	2,030,584	0	2,941,408
Ingresos por Venta de Bienes y Prestación de Servicios	0	0	0	0
Participaciones, Aportaciones, Convenios, Incentivos Derivados de la Colaboración Fiscal, Fondos Distintos de Aportaciones, Transferencias, Asignaciones, Subsidios y Subvenciones, y Pensiones y Jubilaciones	198,530,442	198,530,442	0	202,706,173
Participaciones, Aportaciones, Convenios, Incentivos Derivados de la Colaboración Fiscal, Fondos Distintos de Aportaciones	198,530,442	198,530,442	0	202,706,173
Transferencias, Asignaciones, Subsidios y Subvenciones, y Pensiones y Jubilaciones	0	0	0	0
Otros Ingresos y Beneficios	0	0	0	0
Ingresos Financieros	0	0	0	0
Incremento por Variación de Inventarios	0	0	0	0
Disminución del Exceso de Estimaciones por Pérdida o Deterioro u Obsolescencia	0	0	0	0
Disminución del Exceso de Provisiones	0	0	0	0
Otros Ingresos y Beneficios Varios	0	0	0	0
Total de Ingresos y Otros Beneficios	237,857,852	237,852,472	-5,381	239,831,491
GASTOS Y OTRAS PÉRDIDAS				
Gastos de Funcionamiento	159,465,702	159,468,702	3,000	176,436,500
Servicios Personales	115,965,524	115,965,524	0	122,745,543
Materiales y Suministros	22,228,011	22,228,011	0	28,104,790
Servicios Generales	21,272,167	21,275,167	3,000	25,586,167
Transferencias, Asignaciones, Subsidios y Otras Ayudas	20,643,294	20,643,294	0	30,244,303
Transferencias Internas y Asignaciones al Sector Público	5,353,356	5,353,356	0	1,948,794
Transferencias al Resto del Sector Público	0	0	0	15,168,083
Subsidios y Subvenciones	0	0	0	0
Ayudas Sociales	9,490,104	9,490,104	0	7,390,803
Pensionamientos y Jubilaciones	5,799,833	5,799,833	0	5,736,623
Transferencias a Fideicomisos, Mandatos y Contratos Análogos	0	0	0	0
Transferencias a la Seguridad Social	0	0	0	0
Donativos	0	0	0	0
Transferencias al Exterior	0	0	0	0
Participaciones y Aportaciones	692,069	692,069	0	1,193,350
Participaciones	0	0	0	0
Aportaciones	0	0	0	0
Convenios	692,069	692,069	0	1,193,350
Intereses, Comisiones y Otros Gastos de la Deuda Pública	0	0	0	0
Intereses de la Deuda Pública	0	0	0	0
Comisiones de la Deuda Pública	0	0	0	0
Gastos de la Deuda Pública	0	0	0	0
Costo por Coberturas	0	0	0	0
Apoyos Financieros	0	0	0	0
Otros Gastos y Pérdidas Extraordinarias	861,424	861,424	0	629,559
Estimaciones, Depreciaciones, Deterioros, Obsolescencia y Provisiones	861,424	861,424	0	629,559
Disminución de Inventarios	0	0	0	0
Aumento por Insuficiencia de Estimaciones por Pérdida o	0	0	0	0
Aumento por Insuficiencia de Provisiones	0	0	0	0
Otros Gastos	0	0	0	0
Inversión Pública	43,915,721	78,900,697	34,984,976	186,576
Inversión Pública no Capitalizable	43,915,721	78,900,697	34,984,976	186,576
Total de Gastos y Otras Pérdidas	225,578,208	260,566,184	34,987,976	208,690,283
Resultados del Ejercicio (Ahorro/Desahorro)	12,279,644	-22,713,712	-34,993,357	31,141,202

[Handwritten signature]

[Handwritten signature]

Sergio Méndez

[Handwritten signature]

[Handwritten signature]

Concepto	Acuerdo					
Servicios Personales	111,487,700	4,477,824	115,966,524	115,966,524	115,966,524	
Remuneraciones al Personal de Carácter Permanente	72,958,557	5,380,039	78,338,596	78,338,596	78,338,596	
Remuneraciones al Personal de Carácter Transitorio	0	0	0	0	0	
Remuneraciones Adicionales y Especiales	17,424,852	578,038	18,002,890	18,002,890	18,002,890	
Seguridad Social	16,940,000	0	16,919,013	16,919,013	16,919,013	
Otras Prestaciones Sociales y Económicas	4,164,291	0	2,705,024	2,705,024	2,705,024	
Previsiones	0	0	0	0	0	
Pago de Estímulos a Servidores Públicos	0	0	0	0	0	
Materiales y Suministros	22,362,000	490,874	22,261,426	22,228,011	22,125,003	33,411
Materiales de Administración, Emisión de Documentos y Artículos Oficiales	1,879,000	0	1,505,646	1,472,231	1,472,231	33,411
Alimentos y Utensilios	300,000	0	291,150	291,150	291,150	
Materias Primas y Materiales de Producción y Comercialización	490,000	80,760	570,760	570,760	570,760	
Materiales y Artículos de Construcción y de Reparación	11,130,000	0	8,121,944	8,121,944	8,018,938	
Productos Químicos, Farmacéuticos y de Laboratorio	87,000	0	38,277	38,277	38,277	
Combustibles, Lubricantes y Aditivos	5,638,000	2,252,960	7,890,960	7,890,960	7,890,960	
Vestuario, Blancos, Prendas de Protección y Artículos Deportivos	270,000	0	100,825	100,825	100,825	
Materiales y Suministros Para Seguridad	10,000	0	0	0	0	
Herramientas, Refacciones y Accesorios Menores	2,558,000	1,183,865	3,741,865	3,741,865	3,741,865	
Servicios Generales	20,201,300	1,135,800	21,337,100	21,275,167	21,275,167	61,933
Servicios Básicos	8,457,300	1,821,296	10,278,596	10,278,596	10,278,596	61,933
Servicios de Arrendamiento	200,000	3,479	203,479	203,479	203,479	
Servicios Profesionales, Científicos, Técnicos y Otros Servicios	1,795,000	313,546	2,108,546	2,046,613	2,046,613	
Servicios Financieros, Bancarios y Comerciales	820,000	61,931	881,931	881,931	881,931	
Servicios de Instalación, Reparación, Mantenimiento y Conservación	3,408,000	0	3,271,053	3,271,053	3,271,053	
Servicios de Comunicación Social y Publicidad	80,000	0	15,128	15,128	15,128	
Servicios de Traslado y Viáticos	75,000	0	25,616	25,616	25,616	
Servicios Oficiales	3,445,000	1,681,134	1,681,134	1,681,134	1,681,134	
Otros Servicios Generales	1,921,000	950,616	2,871,616	2,871,616	2,871,616	
Transferencias, Asignaciones, Subsidios y Otras Ayudas	15,950,700	4,692,594	20,643,294	20,643,294	20,643,294	
Transferencias Internas y Asignaciones al Sector Público	5,850,000	0	5,353,356	5,353,356	5,353,356	
Transferencias al Resto del Sector Público	0	0	0	0	0	
Subsidios y Subvenciones	0	0	0	0	0	
Ayudas Sociales	4,800,700	4,689,404	9,490,104	9,490,104	9,490,104	
Pensiones y Jubilaciones	5,300,000	499,833	5,799,833	5,799,833	5,799,833	
Transferencias a Fideicomisos, Mandatos y Otros Análogos	0	0	0	0	0	
Transferencias a la Seguridad Social	0	0	0	0	0	
Donativos	0	0	0	0	0	
Transferencias al Exterior	0	0	0	0	0	
Bienes Muebles, Inmuebles e Intangibles	790,000	3,776,937	4,566,937	4,498,010	4,498,010	63,921
Mobiliario y Equipo de Administración	220,000	285,566	505,566	436,638	436,638	68,921
Mobiliario y Equipo Educativo y Recreativo	20,000	0	0	0	0	
Equipo e Instrumental Médico y de Laboratorio	0	0	0	0	0	
Vehículos y Equipo de Transporte	250,000	3,643,380	3,893,380	3,893,380	3,893,380	
Equipo de Defensa y Seguridad	0	0	0	0	0	
Maquinaria, Otros Equipos y Herramientas	290,000	156,412	156,412	156,412	156,412	
Activos Biológicos	0	0	0	0	0	
Bienes Inmuebles	0	0	0	0	0	
Activos Intangibles	10,000	1,580	11,580	11,580	11,580	
Inversión Pública	46,861,000	44,362,987	44,362,987	42,884,650	31,845,695	1,478,331
Obra Pública en Bienes de Dominio Público	42,361,000	0	35,269,579	35,154,882	25,177,248	114,691
Obra Pública en Bienes Propios	4,500,000	4,593,408	9,093,408	7,729,768	6,668,446	1,363,541
Proyectos Productivos y Acciones de Fomento	0	0	0	0	0	
Inversiones Financieras y Otras Provisiones	0	0	0	0	0	0
Inversiones Para el Fomento de Actividades Productivas	0	0	0	0	0	
Acciones y Participaciones de Capital	0	0	0	0	0	
Compra de Títulos y Valores	0	0	0	0	0	
Concesión de Préstamos	0	0	0	0	0	
Inversiones en Fideicomisos, Mandatos y Otros Análogos	0	0	0	0	0	
Otras Inversiones Financieras	0	0	0	0	0	
Provisiones para Contingencias y Otras Erogaciones Especiales	0	0	0	0	0	
Participaciones y Aportaciones	285,000	407,069	692,069	692,069	692,069	0
Participaciones	0	0	0	0	0	
Aportaciones	0	0	0	0	0	
Convenios	285,000	407,069	692,069	692,069	692,069	
Deuda Pública	3,400,000	0	0	0	0	0
Amortización de la Deuda Pública	0	0	0	0	0	
Intereses de la Deuda Pública	0	0	0	0	0	
Comisiones de la Deuda Pública	0	0	0	0	0	
Gastos de la Deuda Pública	0	0	0	0	0	
Costo por Coberturas	0	0	0	0	0	
Gastos Financieros	0	0	0	0	0	
Gastos de Ejercicios Fiscales Anteriores (Adefas)	3,400,000	0	0	0	0	
Total del Gasto	221,337,700	8,491,636	229,829,336	228,186,723	217,044,760	1,942,611

Sonia Pamela S. Aguirre
Sergio Aguilar
[Signature]

Concepto	Acumulado					
Servicios Personales	111,487,700	4,477,824	115,965,524	115,965,524	115,965,524	0
Remuneraciones al Personal de Carácter Permanente	72,958,557	5,380,039	78,338,596	78,338,596	78,338,596	0
Remuneraciones al Personal de Carácter Transitorio	0	0	0	0	0	0
Remuneraciones Adicionales y Especiales	17,424,852	578,033	18,002,880	18,002,880	18,002,880	0
Seguridad Social	16,940,000	30,687	16,919,013	16,919,013	16,919,013	0
Otras Prestaciones Sociales y Económicas	4,164,291	3,194,067	2,705,024	2,705,024	2,705,024	0
Previsiones	0	0	0	0	0	0
Pago de Estímulos a Servidores Públicos	0	0	0	0	0	0
Materiales y Suministros	22,362,000	22,261,426	22,261,426	22,228,011	22,125,003	33,415
Materiales de Administración, Emisión de Documentos y Artículos Oficiales	1,879,000	1,505,646	1,505,646	1,472,231	1,472,231	33,415
Alimentos y Utensilios	300,000	291,150	291,150	291,150	291,150	0
Materias Primas y Materiales de Producción y Comercialización	490,000	80,760	570,760	570,760	570,760	0
Materiales y Artículos de Construcción y de Reparación	11,130,000	8,121,944	8,121,944	8,121,944	8,018,936	0
Productos Químicos, Farmacéuticos y de Laboratorio	87,000	38,277	38,277	38,277	38,277	0
Combustibles, Lubricantes y Aditivos	5,638,000	2,252,960	7,890,960	7,890,960	7,890,960	0
Vestuario, Blancos, Prendas de Protección y Artículos Deportivos	270,000	100,825	100,825	100,825	100,825	0
Materiales y Suministros Para Seguridad	10,000	0	0	0	0	0
Herramientas, Refacciones y Accesorios Menores	2,558,000	1,183,865	3,741,865	3,741,865	3,741,865	0
Servicios Generales	20,201,300	1,135,800	21,337,100	21,275,167	21,275,167	61,933
Servicios Básicos	8,457,300	1,821,296	10,278,596	10,278,596	10,278,596	0
Servicios de Arrendamiento	200,000	3,479	203,479	203,479	203,479	0
Servicios Profesionales, Científicos, Técnicos y Otros Servicios	1,795,000	313,546	2,108,546	2,046,613	2,046,613	61,933
Servicios Financieros, Bancarios y Comerciales	820,000	61,931	881,931	881,931	881,931	0
Servicios de Instalación, Reparación, Mantenimiento y Conservación	3,408,000	136,847	3,271,053	3,271,053	3,271,053	0
Servicios de Comunicación Social y Publicidad	80,000	15,128	15,128	15,128	15,128	0
Servicios de Traslado y Viáticos	75,000	25,616	25,616	25,616	25,616	0
Servicios Oficiales	3,445,000	1,681,134	1,681,134	1,681,134	1,681,134	0
Otros Servicios Generales	1,921,000	950,616	2,871,616	2,871,616	2,871,616	0
Transferencias, Asignaciones, Subsidios y Otras Ayudas	15,950,700	4,692,594	20,643,294	20,643,294	20,643,294	0
Transferencias Internas y Asignaciones al Sector Público	5,850,000	5,353,356	5,353,356	5,353,356	5,353,356	0
Transferencias al Resto del Sector Público	0	0	0	0	0	0
Subsidios y Subvenciones	0	0	0	0	0	0
Pensiones Sociales	4,800,700	4,689,404	9,490,104	9,490,104	9,490,104	0
Pensiones y Jubilaciones	5,300,000	499,633	5,799,633	5,799,633	5,799,633	0
Transferencias a Fideicomisos, Mandatos y Otros Análogos	0	0	0	0	0	0
Transferencias a la Seguridad Social	0	0	0	0	0	0
Donativos	0	0	0	0	0	0
Transferencias al Exterior	0	0	0	0	0	0
Bienes Muebles, Inmuebles e Intangibles	790,000	3,776,937	4,566,937	4,498,010	4,498,010	68,928
Mobiliario y Equipo de Administración	220,000	285,566	505,566	436,638	436,638	68,928
Mobiliario y Equipo Educativo y Recreativo	20,000	0	0	0	0	0
Equipo e Instrumental Médico y de Laboratorio	0	0	0	0	0	0
Vehículos y Equipo de Transporte	250,000	3,643,380	3,893,380	3,893,380	3,893,380	0
Equipo de Defensa y Seguridad	0	0	0	0	0	0
Maquinaria, Otros Equipos y Herramientas	290,000	156,412	156,412	156,412	156,412	0
Activos Biológicos	0	0	0	0	0	0
Bienes Inmuebles	0	0	0	0	0	0
Activos Intangibles	10,000	1,580	11,580	11,580	11,580	0
Deuda Pública	46,861,000	44,362,987	44,362,987	42,884,650	31,845,695	1,478,338
Obra Pública en Bienes de Dominio Público	42,361,000	35,269,579	35,269,579	35,154,882	25,177,248	114,697
Obra Pública en Bienes Propios	4,500,000	4,593,408	9,093,408	7,729,768	6,668,446	1,362,640
Proyectos Productivos y Acciones de Fomento	0	0	0	0	0	0
Versiones Financieras y Otras Provisiones	0	0	0	0	0	0
Inversiones Para el Fomento de Actividades Productivas	0	0	0	0	0	0
Acciones y Participaciones de Capital	0	0	0	0	0	0
Compra de Títulos y Valores	0	0	0	0	0	0
Concesión de Préstamos	0	0	0	0	0	0
Inversiones en Fideicomisos, Mandatos y Otros Análogos	0	0	0	0	0	0
Otras Inversiones Financieras	0	0	0	0	0	0
Provisiones para Contingencias y Otras Erogaciones Especiales	0	0	0	0	0	0
Participaciones y Aportaciones	285,000	407,069	692,069	692,069	692,069	0
Participaciones	0	0	0	0	0	0
Aportaciones	0	0	0	0	0	0
Convenios	285,000	407,069	692,069	692,069	692,069	0
Deuda Pública	3,400,000	3,400,000	3,400,000	3,400,000	3,400,000	0
Amortización de la Deuda Pública	0	0	0	0	0	0
Intereses de la Deuda Pública	0	0	0	0	0	0
Comisiones de la Deuda Pública	0	0	0	0	0	0
Seguros de la Deuda Pública	0	0	0	0	0	0
Seguros por Coberturas	0	0	0	0	0	0
Apoyos Financieros	0	0	0	0	0	0
Adeudos de Ejercicios Fiscales Anteriores (Adefas)	3,400,000	3,400,000	3,400,000	3,400,000	3,400,000	0
Total del Gasto	221,337,700	8,491,636	229,829,336	226,186,723	217,044,760	1,842,613

San Andrés *Sección* *Mano* *...*

Municipio de Rincón de Romos
Conciliación entre los Ingresos Presupuestarios y Contables
Correspondiente del 1 de Enero al 31 de Diciembre de 2021

(Cifras en pesos)

ANUALIZADA

1. Ingresos Presupuestarios

240,616,774

2. Más ingresos contables no presupuestarios		0
2.1 Ingresos Financieros	0	
2.2 Incremento por Variación de Inventarios		
2.3 Disminución del exceso de estimaciones por pérdida o deterioro u obsolescencia	0	
2.4 Disminución del exceso de provisiones	0	
2.5 Otros ingresos y beneficios varios	0	
2.6 Otros ingresos contables no presupuestarios	0	

2,766,302

3. Menos ingresos presupuestarios no contables		
3.1 Aprovechamientos Patrimoniales	0	
3.2 Ingresos derivados de financiamientos	2,766,302	
3.3 Otros ingresos presupuestarios no contables	0	

4. Ingresos Contables (4 = 1 + 2 - 3)

237,852,472

Sergio Montaño

[Handwritten Signature]

[Handwritten Signature]

[Handwritten Signature]

[Handwritten Signature]

[Handwritten Signature]

[Handwritten Signature]

[Handwritten Signature]

[Handwritten Signature]

Municipio de Rincón de Romos
 Conciliación entre los Egresos Presupuestarios y los Gastos Contables
 Correspondiente del 1 de Enero al 31 de Diciembre de 2021
 ANUALIZADA

1. Total de egresos presupuestarios		228,186,723
--------------------------------------------	--	--------------------

2. Menos egresos presupuestarios no contables		47,382,659
2.1 Materias Primas y Materiales de Producción y Comercialización	0	
2.2 Materiales y Suministros	0	
2.3 Mobiliario y Equipo de Administración	436,638	
2.4 Mobiliario y Equipo Educativo y Recreativo	0	
2.5 Equipo e Instrumental Médico y de Laboratorio	0	
2.6 Vehículos y Equipo de Transporte	3,893,380	
2.7 Equipo de Defensa y Seguridad	0	
2.8 Maquinaria, Otros Equipos y Herramientas	156,412	
2.9 Activos Biológicos	0	
2.10 Bienes Inmuebles	0	
2.11 Activos Intangibles	11,580	
2.12 Obra Pública en Bienes de Dominio Público	35,154,882	
2.13 Obra Pública en Bienes Propios	7,729,768	
2.14 Acciones y Participaciones de Capital	0	
2.15 Compra de Títulos y Valores	0	
2.16 Concesión de Préstamos	0	
2.17 Inversiones en Fideicomisos, Mandatos y Otros Análogos		
2.18 Provisiones para Contingencias y Otras Erogaciones Especiales		
2.19 Amortización de la Deuda Pública		
2.20 Adeudos de Ejercicios Fiscales Anteriores (ADEFAS)		
2.21 Otros Egresos Presupuestales No Contables	0	

3. Más Gastos Contables No Presupuestarios		79,762,120
3.1 Estimaciones, Depreciaciones, Deterioros, Obsolescencia y Amortizaciones	861,424	
3.2 Provisiones	0	
3.3 Disminución de inventarios	0	
3.4 Aumento por insuficiencia de estimaciones por pérdida o deterioro u obsolescencia	0	
3.5 Aumento por insuficiencia de provisiones	0	
3.6 Otros Gastos	0	
3.7 Otros Gastos Contables No Presupuestales	78,900,697	

4. Total de Gasto Contable		260,566,184
-----------------------------------	--	--------------------

Al término de la presentación del Regidor hace uso de la palabra el Presidente Municipal Mtro. Francisco Javier Rivera Luévano, pregunta a los presentes si desean manifestarse al respecto del tema que les ocupa. No habiendo intervención alguna, da instrucciones al Secretario del H. Ayuntamiento y Director General de Gobierno Lic. Roberto Axel Armendáriz Silva, para que someta a votación nominal el tema, quedando de la siguiente manera:

[Handwritten signatures and marks]

Sergio...

	A FAVOR	EN CONTRA	ABSTENCIÓN
MTRO. FRANCISCO JAVIER RIVERA LUÉVANO	X		
C.P. FELIPE DE JESÚS LUEVANO RUVALCABA	X		
LIC. JAZMÍN OVALLE MÉNDEZ	X		
MTRO. CARLOS CONTRERAS REYES	X		
LIC. NORA NAYELI ROMERO HERNÁNDEZ	X		
C.P. LUZ ADRIANA CASTAÑEDA DE VELASCO	X		
LIC. SERGIO MARÍN REYES	X		
DR. ERICK MURO SÁNCHEZ	X		
C.P. SONIA HORNEDO GUERRA	X		
MTRA. ALMA GUADALUPE ZAPATA CASTORENA	X		

POR LO QUE CERTIFICA QUE ES APROBADO POR UNANIMIDAD DE LOS EDILES PRESENTES, LA CUENTA PÚBLICA DEL MUNICIPIO DE RINCÓN DE ROMOS, ANUALIZADA 2021.

PUNTO NÚMERO IX. - Para el desahogo del noveno punto del orden del día, referente al Análisis, discusión y en su caso aprobación de la Cuenta Pública del Municipio de Rincón de Romos, correspondiente al mes de enero del año 2022, con fundamento legal a los Artículo 27, Fracción V de la Constitución del Estado de Aguascalientes, Artículo 15 de la ley de Fiscalización Superior del Estado de Aguascalientes, Ley General de Contabilidad en sus Artículos 48, 55 y Artículos 6 y 36 de la Ley Municipal para el Estado de Aguascalientes, Artículo 27 fracción VII del Bando de Policía y Gobierno del Municipio de Rincón de Romos, hace presencia el Salón de Cabildos, la C.P. Irma Aguilar Domínguez, Tesorera Municipal, para detallar a grosso modo la Información que entrego en tiempo y forma a cada Edil presente: la cual comprende I.- Información Contable, Estado de Actividades, II.- Información Presupuestal, Estado Analítico de Ingresos Presupuestales, Estado Analítico del Ejercicio del Presupuesto de Egresos (COG), Conciliación entre los Ingresos Presupuestarios y Contables, Conciliación entre los Egresos Presupuestarios y los Gastos Contables.

Municipio de Rincón de Romos
Estado Analítico del Activo
Del 1 de Enero al 31 de Enero de 2022
(Pesos)

Concepto	Saldo (Pesos)				
ACTIVO					
Activo Circulante	25,769,029	65,178,589	53,749,863	37,197,765	11,428,726
Efectivo y Equivalentes	22,775,553	36,097,572	24,748,897	34,124,227	11,348,674
Derechos a Recibir Efectivo o Equivalentes	2,690,263	29,081,017	29,000,965	2,770,314	80,052
Derechos a Recibir Bienes o Servicios	303,214	0	0	303,214	0
Inventarios	0	0	0	0	0
Almacenes	0	0	0	0	0
Estimación por Pérdida o Deterioro de Activos Circulantes	0	0	0	0	0
Otros Activos Circulantes	0	0	0	0	0
Activo No Circulante	502,895,158	924,560	0	503,819,719	924,560
Inversiones Financieras a Largo Plazo	0	0	0	0	0
Derechos a Recibir Efectivo o Equivalentes a Largo Plazo	39,212	0	0	39,212	0
Bienes Inmuebles, Infraestructura y Construcciones en Proceso	462,720,259	924,560	0	463,644,820	924,560
Bienes Muebles	33,981,750	0	0	33,981,750	0
Activos Intangibles	93,666	0	0	93,666	0
Depreciación, Deterioro y Amortización Acumulada de Bienes	-12,723,889	0	0	-12,723,889	0
Activos Diferidos	2,997,903	0	0	2,997,903	0
Estimación por Pérdida o Deterioro de Activos no Circulantes	0	0	0	0	0
Otros Activos no Circulantes	15,786,257	0	0	15,786,257	0
TOTAL DEL ACTIVO	528,664,187	66,103,150	53,749,863	541,017,474	12,353,287

Concepto	2011	2012	2013	2014	2015	2016
servicios Personales	114,832,331	0	114,832,331	7,086,284	7,086,284	107,747,047
Remuneraciones al Personal de Carácter Permanente	75,749,864	0	75,749,864	5,849,577	5,849,577	69,900,236
Remuneraciones al Personal de Carácter Transitorio	0	0	0	0	0	0
Remuneraciones Adicionales y Especiales	17,345,048	0	17,345,048	218,145	218,145	17,126,302
Seguridad Social	17,448,200	0	17,448,200	848,368	848,368	16,599,332
Otras Prestaciones Sociales y Económicas	4,289,220	0	4,289,220	169,194	169,194	4,120,026
Previsiones	0	0	0	0	0	0
Pago de Estímulos a Servidores Públicos	0	0	0	0	0	0
Materiales y Suministros	23,705,023	10,516	23,715,539	187,573	30,259	23,527,966
Materiales de Administración, Emisión de Documentos y Artículos Oficiales	1,423,220	10,433	1,407,760	2,424	0	1,405,335
Alimentos y Utensilios	491,272	8,352	499,624	9,342	9,342	490,282
Materias Primas y Materiales de Producción y Comercialización	667,551	0	667,551	13,954	0	653,597
Materiales y Artículos de Construcción y de Reparación	10,051,371	0	10,050,980	91,358	66,404	9,959,622
Productos Químicos, Farmacéuticos y de Laboratorio	65,573	0	65,573	0	0	65,573
Combustibles, Lubricantes y Aditivos	7,189,454	0	7,189,454	13,005	0	7,176,449
Vestuario, Blancos, Prendas de Protección y Artículos Deportivos	103,978	0	103,978	261	0	103,717
Materiales y Suministros Para Seguridad	0	0	0	0	0	0
Herramientas, Refacciones y Accesorios Menores	3,712,604	18,015	3,730,618	57,229	2,513	3,673,389
Servicios Generales	43,158,743	0	43,148,227	4,554,393	4,332,901	36,593,834
Servicios Básicos	10,892,140	0	10,892,140	652,397	652,397	10,239,743
Servicios de Arrendamiento	995,252	0	995,252	0	0	995,252
Servicios Profesionales, Científicos, Técnicos y Otros Servicios	2,618,792	0	2,618,792	35,178	35,178	2,583,614
Servicios Financieros, Bancarios y Comerciales	922,582	0	913,482	12,114	12,114	901,368
Servicios de Instalación, Reparación, Mantenimiento y Conservación	3,332,353	0	3,331,682	194,627	156,562	3,137,056
Servicios de Comunicación Social y Publicidad	16,036	0	16,036	2,204	0	13,832
Servicios de Traslado y Viáticos	170,000	0	170,000	0	0	170,000
Servicios Oficiales	21,917,558	0	21,913,058	3,578,567	3,395,140	18,334,491
Otros Servicios Generales	2,294,030	3,755	2,297,785	79,306	79,306	2,218,479
Transferencias, Asignaciones, Subsidios y Otras Ayudas	25,657,797	0	25,657,797	2,179,627	2,165,540	23,478,170
Transferencias Internas y Asignaciones al Sector Público	5,850,000	0	5,850,000	0	0	5,850,000
Transferencias al Resto del Sector Público	0	0	0	0	0	0
Subsidios y Subvenciones	0	0	0	0	0	0
Ayudas Sociales	11,807,797	0	11,807,797	1,445,911	1,431,825	10,361,866
Pensiones y Jubilaciones	8,000,000	0	8,000,000	733,715	733,715	7,266,285
Transferencias a Fideicomisos, Mandatos y Otros Análogos	0	0	0	0	0	0
Transferencias a la Seguridad Social	0	0	0	0	0	0
Donativos	0	0	0	0	0	0
Transferencias al Exterior	0	0	0	0	0	0
Bienes Muebles, Inmuebles e Intangibles	11,080,782	0	10,867,178	0	0	10,867,178
Mobiliario y Equipo de Administración	222,672	0	222,672	0	0	222,672
Mobiliario y Equipo Educativo y Recreativo	0	0	0	0	0	0
Equipo e Instrumental Médico y de Laboratorio	0	0	0	0	0	0
Vehículos y Equipo de Transporte	10,680,039	0	10,466,435	0	0	10,466,435
Equipo de Defensa y Seguridad	0	0	0	0	0	0
Maquinaria, Otros Equipos y Herramientas	165,796	0	165,796	0	0	165,796
Activos Biológicos	0	0	0	0	0	0
Bienes Inmuebles	0	0	0	0	0	0
Activos Intangibles	12,275	0	12,275	0	0	12,275
Inversión Pública	53,747,000	0	37,875,022	924,560	924,560	36,950,462
Obra Pública en Bienes de Dominio Público	53,247,000	0	36,012,397	0	0	36,012,397
Obra Pública en Bienes Propios	500,000	1,362,625	1,862,625	924,560	924,560	938,065
Proyectos Productivos y Acciones de Fomento	0	0	0	0	0	0
Inversiones Financieras y Otras Provisiones	0	0	0	0	0	0
Inversiones Para el Fomento de Actividades Productivas	0	0	0	0	0	0
Acciones y Participaciones de Capital	0	0	0	0	0	0
Compra de Títulos y Valores	0	0	0	0	0	0
Concesión de Préstamos	0	0	0	0	0	0
Inversiones en Fideicomisos, Mandatos y Otros Análogos	0	0	0	0	0	0
Otras Inversiones Financieras	0	0	0	0	0	0
Provisiones para Contingencias y Otras Erogaciones Especiales	0	0	0	0	0	0
Participaciones y Aportaciones	8,000,000	0	8,000,000	0	0	8,000,000
Participaciones	0	0	0	0	0	0
Aportaciones	0	0	0	0	0	0
Convenios	8,000,000	0	8,000,000	0	0	8,000,000
Deuda Pública	0	0	0	0	0	0
Amortización de la Deuda Pública	0	0	0	0	0	0
Intereses de la Deuda Pública	0	0	0	0	0	0
Comisiones de la Deuda Pública	0	0	0	0	0	0
Gastos de la Deuda Pública	0	0	0	0	0	0
Costo por Coberturas	0	0	0	0	0	0
Apoyos Financieros	0	0	0	0	0	0
Adeudos de Ejercicios Fiscales Anteriores (Adefas)	0	0	0	0	0	0
Total del Gasto	280,181,676	10,516	264,096,094	14,931,438	14,588,544	249,184,656

[Handwritten signature]

[Handwritten signature]

[Handwritten signature]

[Handwritten signature]

Rubro de Ingresos	Estimado	Actual				
	(1)	(2)	(3)	(4)	(5)	(6)
Impuestos	18,246,579	0	18,246,579	4,661,513	4,661,513	-13,585,066
Cuotas y Aportaciones de Seguridad Social	0	0	0	0	0	0
Contribuciones de Mejoras	0	0	0	0	0	0
Derechos	20,246,820	0	20,246,820	3,351,774	3,351,774	-16,895,046
Productos	845,052	0	845,052	20,539	20,539	-824,513
Aprovechamientos	6,347,825	1,362,625	7,710,450	1,447,541	1,447,541	-4,900,285
Ingresos por Venta de Bienes, Prestación de Servicios y Otros Ingresos	0	0	0	0	0	0
Participaciones, Aportaciones, Convenios, Incentivos Derivados de la Colaboración Fiscal y Fondos Distintos de Aportaciones	234,495,400	-17,448,207	217,047,193	21,623,684	21,623,684	-212,871,716
Transferencias, Asignaciones, Subsidios y Subvenciones, y Pensiones y Jubilaciones	0	0	0	0	0	0
Ingresos Derivados de Financiamientos	0	0	0	0	0	0
Total	280,181,676	-16,085,582	264,096,094	31,105,050	31,105,050	-249,076,626
				Ingresos excedentes¹		-249,076,626

Estado Analítico de Ingresos Por Fuente de Financiamiento	Estimado	Actual				
	(1)	(2)	(3)	(4)	(5)	(6)
Ingresos del Poder Ejecutivo Federal o Estatal y de los Municipios						
Impuestos	18,246,579	0	18,246,579	4,661,513	4,661,513	-13,585,066
Cuotas y Aportaciones de Seguridad Social	0	0	0	0	0	0
Contribuciones de Mejoras	0	0	0	0	0	0
Derechos	20,246,820	0	20,246,820	3,351,774	3,351,774	-16,895,046
Productos	845,052	0	845,052	20,539	20,539	-824,513
Aprovechamientos	6,347,825	1,362,625	7,710,450	1,447,541	1,447,541	-4,900,285
Participaciones, Aportaciones, Convenios, Incentivos Derivados de la Colaboración Fiscal y Fondos Distintos de Transferencias, Asignaciones, Subsidios y Subvenciones, y Pensiones y Jubilaciones	234,495,400	-17,448,207	217,047,193	21,623,684	21,623,684	-212,871,716
	0	0	0	0	0	0
Ingresos de los Entes Públicos de los Poderes Legislativo y Judicial, de los Organos Autónomos y del Sector Paraestatal o Paramunicipal, así como de las Empresas Productivas del Estado						
Cuotas y Aportaciones de Seguridad Social	0	0	0	0	0	0
Productos	0	0	0	0	0	0
Ingresos por Venta de Bienes, Prestación de Servicios y Otros Ingresos	0	0	0	0	0	0
Transferencias, Asignaciones, Subsidios y Subvenciones, y Pensiones y Jubilaciones	0	0	0	0	0	0
Ingresos derivados de financiamiento						
Ingresos Derivados de Financiamientos	0	0	0	0	0	0
Total	280,181,676	-16,085,582	264,096,094	31,105,050	31,105,050	-249,076,626
				Ingresos excedentes		-249,076,626






Municipio de Rincón de Romos
Conciliación entre los Egresos Presupuestarios y los Gastos Contables

Correspondiente del 1 de Enero al 31 de Enero de 2022

1. Total de egresos presupuestarios		14,931,438
2. Menos egresos presupuestarios no contables		924,560
2.1 Materias Primas y Materiales de Producción y Comercialización	0	
2.2 Materiales y Suministros	0	
2.3 Mobiliario y Equipo de Administración	0	
2.4 Mobiliario y Equipo Educacional y Recreativo	0	
2.5 Equipo e Instrumental Médico y de Laboratorio	0	
2.6 Vehículos y Equipo de Transporte	0	
2.7 Equipo de Defensa y Seguridad	0	
2.8 Maquinaria, Otros Equipos y Herramientas	0	
2.9 Activos Biológicos	0	
2.10 Bienes Inmuebles	0	
2.11 Activos Intangibles	0	
2.12 Obra Pública en Bienes de Dominio Público	0	
2.13 Obra Pública en Bienes Propios	924,560	
2.14 Acciones y Participaciones de Capital	0	
2.15 Compra de Títulos y Valores	0	
2.16 Concesión de Préstamos	0	
2.17 Inversiones en Fideicomisos, Mandatos y Otros Análogos	0	
2.18 Provisiones para Contingencias y Otras Erogaciones Especiales	0	
2.19 Amortización de la Deuda Pública	0	
2.20 Adeudos de Ejercicios Fiscales Anteriores (ADEFAS)	0	
2.21 Otros Egresos Presupuestales No Contables	0	
3. Más Gastos Contables No Presupuestarios		1,345,543
3.1 Estimaciones, Depreciaciones, Deterioros, Obsolescencia y Amortizaciones	0	
3.2 Provisiones	0	
3.3 Disminución de inventarios	0	
3.4 Aumento por insuficiencia de estimaciones por pérdida o deterioro u obsolescencia	0	
3.5 Aumento por insuficiencia de provisiones	1,345,543	
3.6 Otros Gastos	0	
3.7 Otros Gastos Contables No Presupuestales	0	
4. Total de Gasto Contable		15,352,420

Luis Honda G.

Sergio Medina R.

Miguel

[Signature]

[Signature]

Municipio de Rincón de Romos
Conciliación entre los Ingresos Presupuestarios y Contables
Correspondiente del 1 de Enero al 31 de Enero de 2022
(Cifras en pesos)

1. Ingresos Presupuestarios		31,105,050
2. Más ingresos contables no presupuestarios		
2.1 Ingresos Financieros	0	0
2.2 Incremento por Variación de Inventarios		
2.3 Disminución del exceso de estimaciones por pérdida o deterioro u obsolescencia	0	
2.4 Disminución del exceso de provisiones	0	
2.5 Otros ingresos y beneficios varios	0	
2.6 Otros ingresos contables no presupuestarios	0	
		1,362,625
3. Menos ingresos presupuestarios no contables		
3.1 Aprovechamientos Patrimoniales	0	1,362,625
3.2 Ingresos derivados de financiamientos	1,362,625	
3.3 Otros Ingresos presupuestarios no contables	0	
4. Ingresos Contables (4 = 1 + 2 - 3)		29,742,425

MUNICIPIO DE RINCÓN DE ROMOS
MODIFICACIONES PRESUPUESTALES

ENERO DE 2022

PARTIDA	1101		1705	2501	2502	Total de AUMENTO	Total de DISMINUCION
	AUMENTO	DISMINUCION	AUMENTO	DISMINUCION	DISMINUCION		
21101	0.00	1,940.99				0.00	1,940.99
21401	0.00	640.00				0.00	640.00
21501	0.00	10,365.00				0.00	10,365.00
21601	0.00	2,514.00				0.00	2,514.00
22103	8,352.00	0.00				8,352.00	0.00
24401	0.00	2,000.00				0.00	2,000.00
24701	7,000.00	0.00				7,000.00	0.00
24901	0.00	5,391.00				0.00	5,391.00
29201	5,514.00	0.00				5,514.00	0.00
29601	1,900.99	0.00				1,900.99	0.00
29801	10,600.00	0.00				10,600.00	0.00
34101	0.00	9,100.00				0.00	9,100.00
35101	0.00	671.00				0.00	671.00
35501	1,264.98	0.00				1,264.98	0.00
35701	0.00	1,264.98				0.00	1,264.98
38201	0.00	4,500.00				0.00	4,500.00
39202	3,755.00	0.00				3,755.00	0.00
54101				213,604.00		0.00	213,604.00
61401					17,234,603.00	0.00	17,234,603.00
62208			1,362,624.95			1,362,624.95	0.00
Total genera	38,386.97	38,386.97	1,362,624.95	213,604.00	17,234,603.00	1,401,011.92	17,486,593.97



Al término de la presentación del Regidor hace uso de la palabra el Presidente Municipal Mtro. Francisco Javier Rivera Luévano, pregunta a los presentes si desean manifestarse al respecto del tema que les ocupa. No habiendo intervención alguna, da instrucciones al Secretario del H. Ayuntamiento y Director General de Gobierno Lic. Roberto Axel Armendáriz Silva, para que someta a votación nominal el tema, quedando de la siguiente manera:

	A FAVOR	EN CONTRA	ABSTENCIÓN
MTRO. FRANCISCO JAVIER RIVERA LUÉVANO	X		
C.P. FELIPE DE JESÚS LUEVANO RUVALCABA	X		
LIC. JAZMÍN OVALLE MÉNDEZ	X		
MTRO. CARLOS CONTRERAS REYES	X		
LIC. NORA NAYELI ROMERO HERNÁNDEZ	X		
C.P. LUZ ADRIANA CASTAÑEDA DE VELASCO	X		
LIC. SERGIO MARÍN REYES	X		
DR. ERICK MURO SÁNCHEZ	X		
C.P. SONIA HORNEDO GUERRA	X		
MTRA. ALMA GUADALUPE ZAPATA CASTORENA	X		

POR LO QUE CERTIFICA QUE ES APROBADO POR UNANIMIDAD DE LOS EDILES PRESENTES, LA CUENTA PÚBLICA DEL MUNICIPIO DE RINCÓN DE ROMOS, CORRESPONDIENTE AL MES DE ENERO DEL AÑO 2022.

PUNTO NÚMERO X. – Para el desahogo del décimo punto del orden del día, no habiendo otro asunto que tratar, se da por clausurada la Sesión Extraordinaria de Cabildo, a las diecinueve del día diecisiete de febrero del año dos mil veintidós. Firmando los que en ella intervinieron, para los usos y fines legales a que haya lugar.

-----DAMOS FE-----

**MTRO. FRANCISCO JAVIER RIVERA LUÉVANO
PRESIDENTE MUNICIPAL**

**C.P. FELIPE DE JESÚS LUEVANO RUVALCABA
REGIDOR**

**LIC. JAZMÍN OVALLE MÉNDEZ
REGIDORA**



MTRO. CARLOS CONTRERAS REYES
REGIDOR



LIC. NORA NAYELI ROMERO HERNÁNDEZ
REGIDORA



C.P. LUZ ADRIANA CASTAÑEDA DE VELASCO
REGIDORA



LIC. SERGIO MARÍN REYES
REGIDOR




DR. ERICK MURO SÁNCHEZ
REGIDOR



C.P. SONIA HORNEDO GUERRA
REGIDORA




MTRA. ALMA GUADALUPE ZAPATA-CASTORENA
SÍNDICO PROCURADOR



LIC. ROBERTO AXEL ARMENDÁRIZ SILVA
SECRETARIO DEL H. AYUNTAMIENTO
Y DIRECTOR GENERAL DE GOBIERNO MUNICIPAL

7) Indicadores de Postura Fiscal





Cuenta Pública 2021
Municipio de Rincón de Romos
Indicadores de Postura Fiscal
Del 1 de Enero al 31 de Diciembre de 2021
ANUALIZADA

Concepto	Estimado	Devengado	Pagado ³
I. Ingresos Presupuestarios (I=1+2)			
1. Ingresos del Gobierno de la Entidad Federativa ¹	221,337,700	240,618,774	240,618,774
2. Ingresos del Sector Paraestatal ¹	0	0	0
II. Egresos Presupuestarios (II=3+4)			
3. Egresos del Gobierno de la Entidad Federativa ²	221,337,700	228,186,723	217,044,760
4. Egresos del Sector Paraestatal ²	0	0	0
III. Balance Presupuestario (Superávit o Déficit) (III = I - II)	0	12,432,051	23,574,014

Concepto	Estimado	Devengado	Pagado ³
III. Balance presupuestario (Superávit o Déficit)	0	12,432,051	23,574,014
IV. Intereses, Comisiones y Gastos de la Deuda	0	0	0
V. Balance Primario (Superávit o Déficit) (V= III - IV)	0	12,432,051	23,574,014

Concepto	Estimado	Devengado	Pagado ³
A. Financiamiento	0	0	0
B. Amortización de la deuda	0	0	0
C. Endeudamiento ó desendeudamiento (C = A - B)	0	0	0

1. Los Ingresos que se presentan son los ingresos presupuestarios totales sin incluir los ingresos por financiamientos. Los Ingresos del Gobierno de la Entidad Federativa corresponden a los del Poder Ejecutivo, Legislativo Judicial y Autónomos
2. Los egresos que se presentan son los egresos presupuestarios totales sin incluir los egresos por amortización. Los egresos del Gobierno de la Entidad Federativa corresponden a los del Poder Ejecutivo, Legislativo, Judicial y Órganos Autónomos
3. Para Ingresos se reportan los ingresos recaudados; para egresos se reportan los egresos pagados


MTRO. FRANCISCO JAVIER RIVERA LUEVANO
PRESIDENTE MUNICIPAL DE RINCON DE ROMOS

C.P. IRMA DOMINGUEZ AGUILAR
TESORERA MUNICIPAL

PROFRA. ALMA GUADALUPE ZAPATA CASTORENA
SINDICA MUNICIPAL


V. DISCIPLINA

FINANCIERA

A handwritten signature in blue ink, consisting of a stylized, cursive-like mark that resembles a large 'V' or a similar symbol, located in the lower-left quadrant of the page.

1)F1 Estado de Situación

Financiera Detallado - LDF

A handwritten signature in blue ink, consisting of a large, stylized letter 'V' or similar shape, located in the lower-left quadrant of the page.



Municipio de Rincón de Romos
Estado de Situación Financiera Detallado - LDF
Al 31 de diciembre de 2020 y al 31 de Diciembre de 2021

(PESOS)

ANUALIZADA


Concepto	2021	31 de diciembre de 2020	Concepto (c)	2021	31 de diciembre de 2020
ACTIVO			PASIVO		
Activo Circulante			Activo Circulante		
a. Efectivo y Equivalentes (a=a1+a2+a3+a4+a5+a6+a7)	22,775,553	28,118,511	a. Cuentas por Pagar a Corto Plazo (a=a1+a2+a3+a4+a5+a6+a7+a8+a9)	14,814,574	50,584,011
a1) Efectivo	0	0	a1) Servicios Personales por Pagar a Corto Plazo	0	0
a2) Bancos/Tesorería	15,455,062	4,311,328	a2) Proveedores por Pagar a Corto Plazo	519,440	1,012,723
a3) Bancos/Dependencias y Otros	0	0	a3) Contratistas por Obras Públicas por Pagar a Corto Plazo	10,275,826	45,207,110
a4) Inversiones Temporales (Hasta 3 meses)	7,320,491	23,807,183	a4) Participaciones y Aportaciones por Pagar a Corto Plazo	0	0
a5) Fondos con Afectación Específica	0	0	a5) Transferencias Otorgadas por Pagar a Corto Plazo	4,793	4,793
a6) Depósitos de Fondos de Terceros en Garantía y/o Administración	0	0	a6) Intereses, Comisiones y Otros Gastos de la Deuda Pública por Pagar a Corto Plazo	0	0
a7) Otros Efectivos y Equivalentes	0	0	a7) Retenciones y Contribuciones por Pagar a Corto Plazo	2,372,494	252,904
b. Derechos a Recibir Efectivo o Equivalentes (b=b1+b2+b3+b4+b5+b6+b7)	2,690,263	2,825,138	a8) Devoluciones de la Ley de Ingresos por Pagar a Corto Plazo	0	0
b1) Inversiones Financieras de Corto Plazo	0	0	a9) Otras Cuentas por Pagar a Corto Plazo	1,642,022	4,106,481
b2) Cuentas por Cobrar a Corto Plazo	149,204	147,425	b. Documentos por Pagar a Corto Plazo (b=b1+b2+b3)	0	0
b3) Deudores Diversos por Cobrar a Corto Plazo	1,849,415	1,956,070	b1) Documentos Comerciales por Pagar a Corto Plazo	0	0
b4) Ingresos por Recuperar a Corto Plazo	691,644	691,644	b2) Documentos por Contratistas por Obras Públicas por Pagar a Corto Plazo	0	0
b5) Deudores por Anticipos de la Tesorería a Corto Plazo	0	0	b3) Otros Documentos por Pagar a Corto Plazo	0	0
b6) Préstamos Otorgados a Corto Plazo	0	0	c. Porción a Corto Plazo de la Deuda Pública a Largo Plazo (c=c1+c2)	0	0
b7) Otros Derechos a Recibir Efectivo o Equivalentes a Corto Plazo	0	0	c1) Porción a Corto Plazo de la Deuda Pública	0	0
c. Derechos a Recibir Bienes o Servicios (c=c1+c2+c3+c4+c5)	303,214	18,429,531	c2) Porción a Corto Plazo de Arrendamiento Financiero	0	0
c1) Anticipo a Proveedores por Adquisición de Bienes y Prestación de Servicios a Corto Plazo	57,359	57,359	d. Títulos y Valores a Corto Plazo	0	0
c2) Anticipo a Proveedores por Adquisición de Bienes Inmuebles y Muebles a Corto Plazo	43,800	493,856	e. Pasivos Diferidos a Corto Plazo (e=e1+e2+e3)	0	0
c3) Anticipo a Proveedores por Adquisición de Bienes Intangibles a Corto Plazo	0	0	e1) Ingresos Cobrados por Adelantado a Corto Plazo	0	0
c4) Anticipo a Contratistas por Obras Públicas a Corto Plazo	202,055	17,878,276	e2) Intereses Cobrados por Adelantado a Corto Plazo	0	0
c5) Otros Derechos a Recibir Bienes o Servicios a Corto Plazo	0	0	e3) Otros Pasivos Diferidos a Corto Plazo	0	0
d. Inventarios (d=d1+d2+d3+d4+d5)	0	0	f. Fondos y Bienes de Terceros en Garantía y/o Administración a Corto Plazo (f=f1+f2+f3+f4+f5+f6)	0	0
d1) Inventario de Mercancías para Venta	0	0	f1) Fondos en Garantía a Corto Plazo	0	0
d2) Inventario de Mercancías Terminadas	0	0	f2) Fondos en Administración a Corto Plazo	0	0
d3) Inventario de Mercancías en Proceso de Elaboración	0	0	f3) Fondos Continentales a Corto Plazo	0	0
d4) Inventario de Materias Primas, Materiales y Suministros para Producción	0	0	f4) Fondos de Fideicomisos, Mandatos y Contratos Análogos a Corto Plazo	0	0
d5) Bienes en Tránsito	0	0	f5) Otros Fondos de Terceros en Garantía y/o Administración a Corto Plazo	0	0
e. Almacenes	0	0	f6) Valores y Bienes en Garantía a Corto Plazo	0	0
f. Estimación por Pérdida o Deterioro de Activos Circulantes (f=f1+f2)	0	0	g. Provisiones a Corto Plazo (g=g1+g2+g3)	0	0
f1) Estimaciones para Cuentas Incobrables por Derechos a Recibir Efectivo o Equivalentes	0	0	g1) Provisión para Demandas y Juicios a Corto Plazo	0	0
f2) Estimación por Deterioro de Inventarios	0	0	g2) Provisión para Contingencias a Corto Plazo	0	0
g. Otros Activos Circulantes (g=g1+g2+g3+g4)	0	0	g3) Otras Provisiones a Corto Plazo	0	0
g1) Valores en Garantía	0	0	h. Otros Pasivos a Corto Plazo (h=h1+h2+h3)	66,183	0
g2) Bienes en Garantía (excluye depósitos de fondos)	0	0	h1) Ingresos por Clarificar	66,183	0
g3) Bienes Derivados de Embargos, Decomisos, Aseguramientos y Dación en Pago	0	0	h2) Recaudación por Participar	0	0
g4) Adquisición con Fondos de Terceros	0	0	h3) Otros Pasivos Circulantes	0	0
IA. Total de Activos Circulantes (IA = a + b + c + d + e + f + g)	25,769,029	49,373,180	IIA. Total de Pasivos Circulantes (IIA = a + b + c + d + e + f + g + h)	14,880,758	50,584,011
Activo No Circulante			Pasivo No Circulante		
a. Inversiones Financieras a Largo Plazo	0	0	a. Cuentas por Pagar a Largo Plazo	0	0
b. Derechos a Recibir Efectivo o Equivalentes a Largo Plazo	39,212	29,253	b. Documentos por Pagar a Largo Plazo	38,233,690	38,233,690
c. Bienes Inmuebles, Infraestructura y Construcciones en Proceso	462,720,259	494,146,567	c. Deuda Pública a Largo Plazo	0	0
d. Bienes Muebles	33,981,750	28,571,347	d. Pasivos Diferidos a Largo Plazo	0	0
e. Activos Intangibles	93,666	52,086	e. Fondos y Bienes de Terceros en Garantía y/o en Administración a Largo Plazo	0	0
f. Depreciación, Deterioro y Amortización Acumulada de Bienes	-12,723,385	-11,862,466	f. Provisiones a Largo Plazo	0	0
g. Activos Diferidos	2,997,903	2,997,903	IIB. Total de Pasivos No Circulantes (IIB = a + b + c + d + e + f)	38,233,690	38,233,690
h. Estimación por Pérdida o Deterioro de Activos no Circulantes	0	0	II. Total del Pasivo (II = IIA + IIB)	53,114,447	88,817,701
i. Otros Activos no Circulantes	15,786,257	793,228	HACIENDA PÚBLICA/PATRIMONIO		
IB. Total de Activos No Circulantes (IB = a + b + c + d + e + f + g + h + i)	502,895,158	514,727,918	IIIA. Hacienda Pública/Patrimonio Contribuido (IIIA = a + b + c)	173,596,304	153,095,920
I. Total del Activo (I = IA + IB)	528,664,187	564,101,099	a. Aportaciones	1,622,441	1,619,326
			b. Donaciones de Capital	914,500	0
			c. Actualización de la Hacienda Pública/Patrimonio	171,059,363	151,476,594
			IIIB. Hacienda Pública/Patrimonio Generado (IIIB = a + b + c + d + e)	301,953,436	322,167,477
			a. Resultados del Ejercicio (Ahorro/Desahorro)	-22,713,712	31,141,202
			b. Resultados de Ejercicios Anteriores	385,871,802	354,640,664
			c. Revalúos	0	0
			d. Reservas	0	0
			e. Rectificaciones de Resultados de Ejercicios Anteriores	-61,204,653	-63,594,368
			IIIC. Exceso o Insuficiencia en la Actualización de la Hacienda Pública/Patrimonio (IIIC=a+b)	0	0
			a. Resultado por Posición Monetaria	0	0
			b. Resultado por Tenencia de Activos no Monetarios	0	0
			III. Total Hacienda Pública/Patrimonio (III = IIIA + IIIB + IIIC)	475,549,740	475,283,398
			IV. Total del Pasivo y Hacienda Pública/Patrimonio (IV = II + III)	528,664,187	564,101,099

MTRO. FRANCISCO JAVIER RIVERA LUÉVANO
PRESIDENTE MUNICIPAL DE RINCÓN DE ROMOS

C.P IRMA DOMÍNGUEZ AGUILAR
TESORERA MUNICIPAL

PROFRA ALMA GUADALUPE ZAPATA CASTORENA
SÍNDICO MUNICIPAL

2)F2 Informe Analítico
de la Deuda y otros
Pasivos - LDF

A handwritten signature in blue ink, consisting of a stylized, cursive mark that appears to be a combination of letters, possibly 'V' or 'W', followed by a long, sweeping stroke extending upwards and to the right.



Municipio de Rincón de Romos
Informe Analítico de la Deuda Pública y Otros Pasivos - LDF
Del 1 de Enero al 31 de Diciembre de 2021
(PESOS)
ANUALIZADA

Denominación de la Deuda Pública y Otros Pasivos	Saldo al 31 de diciembre de 2020	Disposiciones del Periodo	Amortizaciones del Periodo	Revaluaciones, Reclasificaciones y Otros Ajustes	Saldo Final del Periodo	Pago de Intereses del Periodo	Pago de Comisiones y demás costos asociados durante el Periodo
1. Deuda Pública (1=A+B)	0	0	0	0	0	0	0
A. Corto Plazo (A=a1+a2+a3)	0	0	0	0	0	0	0
a1) Instituciones de Crédito	0	0	0	0	0	0	0
a2) Títulos y Valores	0	0	0	0	0	0	0
a3) Arrendamientos Financieros	0	0	0	0	0	0	0
B. Largo Plazo (B=b1+b2+b3)	0	0	0	0	0	0	0
b1) Instituciones de Crédito	0	0	0	0	0	0	0
b2) Títulos y Valores	0	0	0	0	0	0	0
b3) Arrendamientos Financieros	0	0	0	0	0	0	0
2. Otros Pasivos	88,817,701				53,114,447		
3. Total de la Deuda Pública y Otros Pasivos	88,817,701	0	0	0	53,114,447	0	0
4. Deuda Contingente 1 (informativo)	0	0	0	0	0	0	0
A. Deuda Contingente 1	0				0		
B. Deuda Contingente 2	0				0		
C. Deuda Contingente XX	0				0		
5. Valor de Instrumentos Bono Cupón Cero 2 (Informativo)	0	0	0	0	0	0	0
A. Instrumento Bono Cupón Cero 1	0				0		
B. Instrumento Bono Cupón Cero 2	0				0		
C. Instrumento Bono Cupón Cero XX	0				0		

1. Se refiere a cualquier Financiamiento sin fuente o garantía de pago definida, que sea asumida de manera solidaria o subsidiaria por las Entidades Federativas con sus Municipios, organismos descentralizados y empresas de participación estatal mayoritaria y fideicomisos, locales o municipales, y por los Municipios con sus respectivos organismos descentralizados y empresas de participación municipal mayoritaria.

2. Se refiere al valor del Bono Cupón Cero que respalda el pago de los créditos asociados al mismo (Activo).

Obligaciones a Corto Plazo (k)	Monto Contratado	Plazo Pactado	Tasa de Interés	Comisiones y Costos Relacionados	Tasa Efectiva
6. Obligaciones a Corto Plazo (Informativo)	0	0	0	0	0
A. Crédito 1					
B. Crédito 2					
C. Crédito XX					

MTRO. FRANCISCO JAVIER RIVERA LUEVANO
 PRESIDENTE MUNICIPAL DE RINCON DE ROMOS

C. PIRMA DOMINGUEZ AGUILAR
 TESORERA MUNICIPAL

PROFRA. ALMA GUADALUPE ZAPATA GASTORENA
 SINDICA MUNICIPAL

**3) F3 Informe Analítico de
Obligaciones Diferentes
de Financiamientos - LDF**

A handwritten signature in blue ink, consisting of a stylized, cursive-like mark that appears to be a combination of letters and a long, sweeping stroke extending upwards and to the right.




Municipio de Rincón de Romos
Informe Analítico de Obligaciones Diferentes de Financiamientos – LDF
Del 1 de Enero al 31 de Diciembre de 2021
(PESOS)
ANUALIZADA


Denominación de las Obligaciones Diferentes de Financiamiento	Fecha del Contrato	Fecha de inicio de operación del proyecto	Fecha de vencimiento	Monto de la inversión pactado	Plazo pactado	Monto promedio mensual del pago de la contraprestación	Monto promedio mensual del pago de la contraprestación correspondiente al pago de inversión	Monto pagado de la inversión al 31 de Diciembre de 2021	Monto pagado de la inversión actualizado al 31 de Diciembre de 2021	Saldo pendiente por pagar de la inversión al 31 de Diciembre de 2021
A. Asociaciones Público Privadas (APP's) (A=a+b+c+d)		0	0	0	0	0	0	0	0	0
a) APP 1										0
b) APP 2										0
c) APP 3										0
d) APP XX										0
B. Otros Instrumentos (B=a+b+c+d)		0	0	0	0	0	0	0	0	0
a) Otro Instrumento 1										0
b) Otro Instrumento 2										0
c) Otro Instrumento 3										0
d) Otro Instrumento XX										0
C. Total de Obligaciones Diferentes de Financiamiento (C=A+B)		0	0	0	0	0	0	0	0	0



MTRO. FRANCISCO JAVIER RIVERA LUEVANO
PRESIDENTE MUNICIPAL DE RINCON DE ROMOS




C.P IRMA DOMINGUEZ AGUILAR
TESORERA MUNICIPAL



PROFRA. ALMA GUADALUPE ZAPATA CASTORENA
SINDICA MUNICIPAL

4) F4 Balance

Presupuestario - LDF

A handwritten signature in blue ink, consisting of a stylized, cursive letter 'V' or similar character, located in the lower-left quadrant of the page.



Municipio de Rincon de Romos
Balance Presupuestario - LDF
Del 1 de Enero al 31 de Diciembre de 2021
(PESOS)
ANUALIZADA

Concepto (c)	Estimado/ Aprobado (d)	Devengado	Recaudado/ Pagado
A. Ingresos Totales (A = A1+A2+A3)	221,337,700	240,818,774	240,618,774
A1. Ingresos de Libre Disposición	143,386,700	164,117,010	164,117,010
A2. Transferencias Federales Etiquetadas	77,951,000	76,501,764	76,501,764
A3. Financiamiento Neto	0	0	0
B. Egresos Presupuestarios* (B = B1+B2)	221,337,700	228,198,723	217,044,760
B1. Gasto No Etiquetado (sin incluir Amortización de la Deuda Pública)	143,386,700	151,684,959	151,581,951
B2. Gasto Etiquetado (sin incluir Amortización de la Deuda Pública)	77,951,000	76,501,764	65,462,809
C. Remanentes del Ejercicio Anterior (C = C1 + C2)	0	3,289,518	3,289,518
C1. Remanentes de Ingresos de Libre Disposición aplicados en el periodo	0	3,289,518	3,289,518
C2. Remanentes de Transferencias Federales Etiquetadas aplicados en el	0	0	0
I. Balance Presupuestario (I = A - B + C)	0	15,721,589	28,863,532
II. Balance Presupuestario sin Financiamiento Neto (II = I - A3)	0	15,721,589	28,863,532
III. Balance Presupuestario sin Financiamiento Neto y sin Remanentes del Ejercicio Anterior (III = II - C)	0	12,432,051	23,574,014

Concepto	Aprobado	Devengado	Pagado
E. Intereses, Comisiones y Gastos de la Deuda (E = E1+E2)	0	0	0
E1. Intereses, Comisiones y Gastos de la Deuda con Gasto No Etiquetado	0	0	0
E2. Intereses, Comisiones y Gastos de la Deuda con Gasto Etiquetado	0	0	0
IV. Balance Primario (IV = III - E)	0	12,432,051	23,574,014

Concepto	Estimado/ Aprobado	Devengado	Recaudado/ Pagado
F. Financiamiento (F = F1 + F2)	0	0	0
F1. Financiamiento con Fuente de Pago de Ingresos de Libre Disposición	0	0	0
F2. Financiamiento con Fuente de Pago de Transferencias Federales Etiquetadas	0	0	0
G. Amortización de la Deuda (G = G1 + G2)	0	0	0
G1. Amortización de la Deuda Pública con Gasto No Etiquetado	0	0	0
G2. Amortización de la Deuda Pública con Gasto Etiquetado	0	0	0
A3. Financiamiento Neto (A3 = F - G)	0	0	0

Concepto	Estimado/ Aprobado	Devengado	Recaudado/ Pagado
A1. Ingresos de Libre Disposición	143,386,700	164,117,010	164,117,010
A3.1. Financiamiento Neto con Fuente de Pago de Ingresos de Libre Disposición (A3.1 = F1 - G1)	0	0	0
F1. Financiamiento con Fuente de Pago de Ingresos de Libre Disposición	0	0	0
G1. Amortización de la Deuda Pública con Gasto No Etiquetado	0	0	0
B1. Gasto No Etiquetado (sin incluir Amortización de la Deuda Pública)	143,386,700	151,684,959	151,581,951
C1. Remanentes de Ingresos de Libre Disposición aplicados en el periodo	0	3,289,518	3,289,518
V. Balance Presupuestario de Recursos Disponibles (V = A1 + A3.1 - B1 + C1)	0	15,721,589	15,824,577
VI. Balance Presupuestario de Recursos Disponibles sin Financiamiento Neto (VI = V - A3.1)	0	15,721,589	15,824,577

Concepto	Estimado/ Aprobado	Devengado	Recaudado/ Pagado
A2. Transferencias Federales Etiquetadas	77,951,000	76,501,764	76,501,764
A3.2. Financiamiento Neto con Fuente de Pago de Transferencias Federales Etiquetadas (A3.2 = F2 - G2)	0	0	0
F2. Financiamiento con Fuente de Pago de Transferencias Federales Etiquetadas	0	0	0
G2. Amortización de la Deuda Pública con Gasto Etiquetado	0	0	0
B2. Gasto Etiquetado (sin incluir Amortización de la Deuda Pública)	77,951,000	76,501,764	65,462,809
C2. Remanentes de Transferencias Federales Etiquetadas aplicados en el periodo	0	0	0
VII. Balance Presupuestario de Recursos Etiquetados (VII = A2 + A3.2 - B2 + C2)	0	0	11,038,955
VIII. Balance Presupuestario de Recursos Etiquetados sin Financiamiento Neto (VIII = VII - A3.2)	0	0	11,038,955

MTRO. FRANCISCO JAVIER RIVERA LUEVANO
PRESIDENTE MUNICIPAL DE RINCON DE ROMOS

C.P. IRMA DOMÍNGUEZ AGUILAR
TESORERA MUNICIPAL

PROFRA. ALMA GUADALUPE ZAPATA CASTORENA
SINDICA MUNICIPAL

5) F5 Estado Analítico de Ingresos Detallado - LDF

A handwritten signature in blue ink, consisting of a stylized, cursive-like mark that resembles a large 'V' or a similar symbol, located in the lower-left quadrant of the page.



Municipio de Rincón de Romos
Estado Analítico de Ingresos Detallado - LDF
Del 1 de Enero al 31 de Diciembre de 2021
(PESOS)


ANUALIZADA


Concepto	Ingreso					Diferencia
	Estimado	Ampliaciones/ (Reducciones)	Modificado	Devengado	Recaudado	
Ingresos de Libre Disposición						
A. Impuestos	10,840,000	5,387,228	16,227,228	15,566,310	15,566,310	4,726,310
B. Cuotas y Aportaciones de Seguridad Social			0			0
C. Contribuciones de Mejoras	30,000	0	30,000	0	0	-30,000
D. Derechos	16,617,000	9,282,750	25,899,750	20,876,817	20,876,817	4,259,817
E. Productos	520,000	1,634	521,634	407,984	407,984	-112,016
F. Aprovechamientos	1,720,000	3,495,237	5,215,237	4,796,886	4,796,886	3,076,886
G. Ingresos por Ventas de Bienes y Prestación Servicios			0			0
H. Participaciones (H=h1+h2+h3+h4+h5+h6+h7+h8+h9+h10+h11)	108,053,000	11,891,980	119,944,980	116,360,387	116,360,387	8,307,387
h1) Fondo General de Participaciones	63,573,000	8,407,682	71,980,682	71,980,682	71,980,682	8,407,682
h2) Fondo de Fomento Municipal	24,007,000	2,826,288	26,833,288	26,833,288	26,833,288	2,826,288
h3) Fondo de Fiscalización y Recaudación	3,531,000	651,694	4,182,694	4,182,694	4,182,694	651,694
h4) Fondo de Compensación			0			0
h5) Fondo de Extracción de Hidrocarburos			0			0
h6) Impuesto Especial Sobre Producción y Servicios	2,177,000	0	2,177,000	1,932,963	1,932,963	-244,037
h7) 0.136% de la Recaudación Federal Participable			0			0
h8) 3.17% Sobre Extracción de Petróleo			0			0
h9) Gasolinas y Diésel	2,295,000	0	2,295,000	1,973,716	1,973,716	-321,284
h10) Fondo del Impuesto Sobre la Renta	12,470,000	6,316	12,476,316	9,457,044	9,457,044	-3,012,956
h11) Fondo de Estabilización de los Ingresos de las Entidades Federativas			0			0
I. Incentivos Derivados de la Colaboración Fiscal (I=i1+i2+i3+i4+i5)	5,606,700	265,869	5,872,569	5,660,107	5,660,107	53,407
i1) Tenencia o Uso de Vehículos	24,300	1,907	26,207	14,516	14,516	-9,784
i2) Fondo de Compensación ISAN			0			0
i3) Impuesto Sobre Automóviles Nuevos	1,278,000	0	1,278,000	1,144,664	1,144,664	-133,336
i4) Fondo de Compensación de Repecos-Intermedios			0			0
i5) Otros Incentivos Económicos	4,304,400	263,962	4,568,362	4,500,927	4,500,927	196,527
J. Transferencias y Asignaciones			0			0
K. Convenios	0	0	0	0	0	0
k1) Otros Convenios y Subsidios			0			0
L. Otros Ingresos de Libre Disposición (L=l1+l2)	0	448,519	448,519	448,519	448,519	448,519
l1) Participaciones en Ingresos Locales			0			0
l2) Otros Ingresos de Libre Disposición	0	448,519	448,519	448,519	448,519	448,519
I. Total de Ingresos de Libre Disposición (I=A+B+C+D+E+F+G+H+I+J+K+L)	143,386,700	30,773,216	174,159,916	164,117,010	164,117,010	20,730,310
Ingresos Excedentes de Ingresos de Libre Disposición						
Transferencias Federales Etiquetadas						
A. Aportaciones (A=a1+a2+a3+a4+a5+a6+a7+a8)	77,951,000	-1,449,236	76,501,764	76,501,764	76,501,764	-1,449,236
a1) Fondo de Aportaciones para la Nómina Educativa y Gasto Operativo			0			0
a2) Fondo de Aportaciones para los Servicios de Salud			0			0
a3) Fondo de Aportaciones para la Infraestructura Social			0			0
a4) Fondo de Aportaciones para el Fortalecimiento de los Municipios y de las Demarcaciones Territoriales del Distrito Federal	40,607,000	-1,130,701	39,476,299	39,476,299	39,476,299	-1,130,701
a5) Fondo de Aportaciones Múltiples			0			0
a6) Fondo de Aportaciones para la Educación Tecnológica y de Adultos			0			0
a7) Fondo de Aportaciones para la Seguridad Pública de los Estados y del Distrito Federal	37,344,000	-318,535	37,025,465	37,025,465	37,025,465	-318,535
a8) Fondo de Aportaciones para el Fortalecimiento de las Entidades Federativas			0			0
B. Convenios (B=b1+b2+b3+b4)	0	0	0	0	0	0
b1) Convenios de Protección Social en Salud			0			0
b2) Convenios de Descentralización			0			0
b3) Convenios de Reasignación			0			0
b4) Otros Convenios y Subsidios			0			0
C. Fondos Distintos de Aportaciones (C=c1+c2)	0	0	0	0	0	0
c1) Fondo para Entidades Federativas y Municipios Productores de Hidrocarburos			0			0
c2) Fondo Minero			0			0




Municipio de Rincón de Romos
Estado Analítico de Ingresos Detallado - LDF
Del 1 de Enero al 31 de Diciembre de 2021
(PESOS)
ANUALIZADA

Concepto	Ingreso					Diferencia
	Estimado	Ampliaciones/ (Reducciones)	Modificado	Devengado	Recaudado	
D. Transferencias, Asignaciones, Subsidios y Subvenciones, y Pensiones y Jubilaciones			0			0
E. Otras Transferencias Federales Etiquetadas			0			0
II. Total de Transferencias Federales Etiquetadas (II = A + B + C + D + E)	77,951,000	-1,449,236	76,501,764	76,501,764	76,501,764	-1,449,236
III. Ingresos Derivados de Financiamientos (III = A)	0	0	0	0	0	0
A. Ingresos Derivados de Financiamientos			0			0
IV. Total de Ingresos (IV = I + II + III)	221,337,700	29,323,980	250,661,680	240,618,774	240,618,774	19,281,074
Datos Informativos						
1. Ingresos Derivados de Financiamientos con Fuente de Pago de Ingresos de Libre Disposición			0			0
2. Ingresos Derivados de Financiamientos con Fuente de Pago de Transferencias Federales Etiquetadas			0			0
3. Ingresos Derivados de Financiamientos (3 = 1 + 2)	0	0	0	0	0	0


MTRO. FRANCISCO JAVIER RIVERA LUEVANO
PRESIDENTE MUNICIPAL DE RINCON DE ROMOS


C.P IRMA DOMINGUEZ AGUILAR
TESORERA MUNICIPAL


PROFRA. ALMA GUADALUPE ZAPATA CASTORENA
SINDICA MUNICIPAL

**6) F6 Estado Analítico del
Ejercicio del Presupuesto
de Egresos Detallado –
LDF EAEPE – LDF (COG)**

A handwritten signature in blue ink, consisting of a stylized, cursive letter 'V' or similar shape, located in the lower-left quadrant of the page.



Municipio de Rincón de Romos
Estado Analítico del Ejercicio del Presupuesto de Egresos Detallado - LDF
Clasificación por Objeto del Gasto (Capítulo y Concepto)
Del 1 de Enero al 31 de Diciembre de 2011
(PESOS)

Concepto	Egresos					Subejercicio
	Aprobado	Ampliaciones/ (Reducciones)	Modificado	Devengado	Pagado	
I. Gasto No Etiquetado (I=A+B+C+D+E+F+G+H+I)	143,386,700	9,930,380	153,317,080	151,684,959	151,581,951	1,632,121
A. Servicios Personales (A=a1+a2+a3+a4+a5+a6+a7)	83,305,700	5,744,221	89,049,921	89,049,921	89,049,921	0
a1) Remuneraciones al Personal de Carácter Permanente	55,754,305	5,374,149	61,128,454	61,128,454	61,128,454	0
a2) Remuneraciones al Personal de Carácter Transitorio			0			0
a3) Remuneraciones Adicionales y Especiales	13,696,039	-52,797	13,643,242	13,643,242	13,643,242	0
a4) Seguridad Social	10,900,000	1,091,540	11,991,540	11,991,540	11,991,540	0
a5) Otras Prestaciones Sociales y Económicas	2,955,356	-668,671	2,286,685	2,286,685	2,286,685	0
a6) Previsiones			0			0
a7) Pago de Estímulos a Servidores Públicos			0			0
B. Materiales y Suministros (B=b1+b2+b3+b4+b5+b6+b7+b8+b9)	18,065,000	-1,234,407	16,830,593	16,797,178	16,694,170	33,415
b1) Materiales de Administración, Emisión de Documentos y Artículos Oficiales	1,770,000	-489,211	1,280,789	1,247,374	1,247,374	33,415
b2) Alimentos y Utensilios	220,000	-16,524	203,476	203,476	203,476	0
b3) Materias Primas y Materiales de Producción y Comercialización	490,000	79,327	569,327	569,327	569,327	0
b4) Materiales y Artículos de Construcción y de Reparación	11,060,000	-3,142,136	7,917,864	7,917,864	7,814,856	0
b5) Productos Químicos, Farmacéuticos y de Laboratorio	87,000	-48,723	38,277	38,277	38,277	0
b6) Combustibles, Lubricantes y Aditivos	2,598,000	1,621,847	4,219,847	4,219,847	4,219,847	0
b7) Vestuario, Blancos, Prendas de Protección y Artículos Deportivos	270,000	-169,175	100,825	100,825	100,825	0
b8) Materiales y Suministros Para Seguridad	10,000	-10,000	0	0	0	0
b9) Herramientas, Refacciones y Accesorios Menores	1,560,000	940,189	2,500,189	2,500,189	2,500,189	0
C. Servicios Generales (C=c1+c2+c3+c4+c5+c6+c7+c8+c9)	17,686,300	883,502	18,569,802	18,517,664	18,517,664	52,138
c1) Servicios Básicos	8,277,300	1,611,452	9,888,752	9,888,752	9,888,752	0
c2) Servicios de Arrendamiento	200,000	3,479	203,479	203,479	203,479	0
c3) Servicios Profesionales, Científicos, Técnicos y Otros Servicios	1,075,000	350,951	1,425,951	1,373,813	1,373,813	52,138
c4) Servicios Financieros, Bancarios y Comerciales	355,000	44,882	399,882	399,882	399,882	0
c5) Servicios de Instalación, Reparación, Mantenimiento y Conservación	2,843,000	-198,870	2,644,130	2,644,130	2,644,130	0
c6) Servicios de Comunicación Social y Publicidad	80,000	-64,872	15,128	15,128	15,128	0
c7) Servicios de Traslado y Viáticos	75,000	-49,384	25,616	25,616	25,616	0
c8) Servicios Oficiales	3,395,000	-1,735,442	1,659,558	1,659,558	1,659,558	0
c9) Otros Servicios Generales	1,386,000	921,305	2,307,305	2,307,305	2,307,305	0
D. Transferencias, Asignaciones, Subsidios y Otras Ayudas (D=d1+d2+d3+d4+d5+d6+d7+d8+d9)	15,100,700	3,289,418	18,390,118	18,390,118	18,390,118	0
d1) Transferencias Internas y Asignaciones al Sector Público	5,000,000	-725,976	4,274,024	4,274,024	4,274,024	0
d2) Transferencias al Resto del Sector Público			0			0
d3) Subsidios y Subvenciones			0			0
d4) Ayudas Sociales	4,800,700	3,515,560	8,316,260	8,316,260	8,316,260	0
d5) Pensiones y Jubilaciones	5,300,000	499,833	5,799,833	5,799,833	5,799,833	0
d6) Transferencias a Fideicomisos, Mandatos y Otros Análogos			0			0
d7) Transferencias a la Seguridad Social			0			0
d8) Donativos			0			0
d9) Transferencias al Exterior			0			0
E. Bienes Muebles, Inmuebles e Intangibles (E=e1+e2+e3+e4+e5+e6+e7+e8+e9)	790,000	2,589,357	3,379,357	3,310,430	3,310,430	68,928
e1) Mobiliario y Equipo de Administración	220,000	264,686	484,686	415,758	415,758	68,928
e2) Mobiliario y Equipo Educativo y Recreativo	20,000	-20,000	0	0	0	0
e3) Equipo e Instrumental Médico y de Laboratorio			0			0
e4) Vehículos y Equipo de Transporte	250,000	2,476,680	2,726,680	2,726,680	2,726,680	0
e5) Equipo de Defensa y Seguridad			0			0
e6) Maquinaria, Otros Equipos y Herramientas	290,000	-133,589	156,412	156,412	156,412	0
e7) Activos Biológicos			0			0
e8) Bienes Inmuebles			0			0
e9) Activos Intangibles	10,000	1,580	11,580	11,580	11,580	0
F. Inversión Pública (F=f1+f2+f3)	6,254,000	151,220	6,405,220	4,927,580	4,927,580	1,477,640
f1) Obra Pública en Bienes de Dominio Público	1,754,000	-1,469,750	284,250	170,250	170,250	114,000
f2) Obra Pública en Bienes Propios	4,500,000	1,620,971	6,120,971	4,757,330	4,757,330	1,363,640
f3) Proyectos Productivos y Acciones de Fomento			0			0
G. Inversiones Financieras y Otras Provisiones (G=g1+g2+g3+g4+g5+g6+g7)	0	0	0	0	0	0
g1) Inversiones Para el Fomento de Actividades Productivas			0			0
g2) Acciones y Participaciones de Capital			0			0
g3) Compra de Títulos y Valores			0			0
g4) Concesión de Préstamos			0			0
g5) Inversiones en Fideicomisos, Mandatos y Otros Análogos			0			0
g6) Fideicomiso de Desastres Naturales (Informativo)			0			0
g7) Otras Inversiones Financieras			0			0
g7) Provisiones para Contingencias y Otras Erogaciones Especiales			0			0
H. Participaciones y Aportaciones (H=h1+h2+h3)	285,000	407,069	692,069	692,069	692,069	0
h1) Participaciones			0			0
h2) Aportaciones			0			0
h3) Convenios	285,000	407,069	692,069	692,069	692,069	0
I. Deuda Pública (I=i1+i2+i3+i4+i5+i6+i7)	1,900,000	-1,900,000	0	0	0	0
i1) Amortización de la Deuda Pública			0			0
i2) Intereses de la Deuda Pública			0			0
i3) Comisiones de la Deuda Pública			0			0
i4) Gastos de la Deuda Pública			0			0
i5) Costo por Coberturas			0			0
i6) Apoyos Financieros			0			0
i7) Adeudos de Ejercicios Fiscales Anteriores (ADEFAS)	1,900,000	-1,900,000	0	0	0	0
II. Gasto Etiquetado (II=A+B+C+D+E+F+G+H+I)	77,951,000	-1,438,744	76,512,256	76,501,764	65,462,809	10,492
A. Servicios Personales (A=a1+a2+a3+a4+a5+a6+a7)	28,182,000	-1,266,397	26,915,603	26,915,603	26,915,603	0
a1) Remuneraciones al Personal de Carácter Permanente	17,204,252	5,890	17,210,142	17,210,142	17,210,142	0
a2) Remuneraciones al Personal de Carácter Transitorio			0			0
a3) Remuneraciones Adicionales y Especiales	3,728,813	630,835	4,359,648	4,359,648	4,359,648	0
a4) Seguridad Social	6,040,000	-1,112,526	4,927,474	4,927,474	4,927,474	0
a5) Otras Prestaciones Sociales y Económicas	1,208,935	-790,596	418,339	418,339	418,339	0
a6) Previsiones			0			0
a7) Pago de Estímulos a Servidores Públicos			0			0
B. Materiales y Suministros (B=b1+b2+b3+b4+b5+b6+b7+b8+b9)	4,297,000	1,133,833	5,430,833	5,430,833	5,430,833	0
b1) Materiales de Administración, Emisión de Documentos y Artículos Oficiales	109,000	115,857	224,857	224,857	224,857	0
b2) Alimentos y Utensilios	80,000	7,675	87,675	87,675	87,675	0
b3) Materias Primas y Materiales de Producción y Comercialización	0	1,433	1,433	1,433	1,433	0
b4) Materiales y Artículos de Construcción y de Reparación	70,000	134,080	204,080	204,080	204,080	0
b5) Productos Químicos, Farmacéuticos y de Laboratorio			0			0
b6) Combustibles, Lubricantes y Aditivos	3,040,000	631,113	3,671,113	3,671,113	3,671,113	0



Municipio de Rincón de Romos
Estado Analítico del Ejercicio del Presupuesto de Egresos Detallado - LDF
Clasificación por Objeto del Gasto (Capítulo y Concepto)
Del 1 de Enero al 31 de Diciembre de 2021
(PESOS)

Concepto	Egresos					Subejercicio
	Aprobado	Ampliaciones/ (Reducciones)	Modificado	Devengado	Pagado	
b7) Vestuario, Blancos, Prendas de Protección y Artículos Deportivos			0			0
b8) Materiales y Suministros Para Seguridad			0			0
b9) Herramientas, Refacciones y Accesorios Menores	998,000	243,676	1,241,676	1,241,676	1,241,676	0
C. Servicios Generales (C=c1+c2+c3+c4+c5+c6+c7+c8+c9)	2,515,000	252,298	2,767,298	2,757,503	2,757,503	9,795
c1) Servicios Básicos	180,000	209,844	389,844	389,844	389,844	0
c2) Servicios de Arrendamiento			0			0
c3) Servicios Profesionales, Científicos, Técnicos y Otros Servicios	720,000	-37,405	682,595	672,800	672,800	9,795
c4) Servicios Financieros, Bancarios y Comerciales	465,000	17,049	482,049	482,049	482,049	0
c5) Servicios de Instalación, Reparación, Mantenimiento y Conservación	565,000	61,923	626,923	626,923	626,923	0
c6) Servicios de Comunicación Social y Publicidad			0			0
c7) Servicios de Traslado y Viáticos			0			0
c8) Servicios Oficiales	50,000	-29,424	21,576	21,576	21,576	0
c9) Otros Servicios Generales	535,000	29,311	564,311	564,311	564,311	0
D. Transferencias, Asignaciones, Subsidios y Otras Ayudas (D=d1+d2+d3+d4+d5+d6+d7+d8+d9)	850,000	1,403,176	2,253,176	2,253,176	2,253,176	0
d1) Transferencias Internas y Asignaciones al Sector Público	850,000	229,332	1,079,332	1,079,332	1,079,332	0
d2) Transferencias al Resto del Sector Público			0			0
d3) Subsidios y Subvenciones			0			0
d4) Ayudas Sociales	0	1,173,844	1,173,844	1,173,844	1,173,844	0
d5) Pensiones y Jubilaciones			0			0
d6) Transferencias a Fideicomisos, Mandatos y Otros Análogos			0			0
d7) Transferencias a la Seguridad Social			0			0
d8) Donativos			0			0
d9) Transferencias al Exterior			0			0
E. Bienes Muebles, Inmuebles e Intangibles (E=e1+e2+e3+e4+e5+e6+e7+e8+e9)	0	1,187,580	1,187,580	1,187,580	1,187,580	0
e1) Mobiliario y Equipo de Administración	0	20,880	20,880	20,880	20,880	0
e2) Mobiliario y Equipo Educativo y Recreativo			0			0
e3) Equipo e Instrumental Médico y de Laboratorio			0			0
e4) Vehículos y Equipo de Transporte	0	1,166,700	1,166,700	1,166,700	1,166,700	0
e5) Equipo de Defensa y Seguridad	0	0	0	0	0	0
e6) Maquinaria, Otros Equipos y Herramientas			0			0
e7) Activos Biológicos			0			0
e8) Bienes Inmuebles			0			0
e9) Activos Intangibles			0			0
F. Inversión Pública (F=f1+f2+f3)	40,607,000	-2,649,233	37,957,767	37,957,070	26,918,115	697
f1) Obra Pública en Bienes de Dominio Público	40,607,000	-5,621,671	34,985,329	34,984,632	25,006,999	697
f2) Obra Pública en Bienes Propios	0	2,972,438	2,972,438	2,972,438	1,911,116	0
f3) Proyectos Productivos y Acciones de Fomento			0			0
G. Inversiones Financieras y Otras Provisiones (G=g1+g2+g3+g4+g5+g6+g7)	0	0	0	0	0	0
g1) Inversiones Para el Fomento de Actividades Productivas			0			0
g2) Acciones y Participaciones de Capital			0			0
g3) Compra de Títulos y Valores			0			0
g4) Concesión de Préstamos			0			0
g5) Inversiones en Fideicomisos, Mandatos y Otros Análogos			0			0
Fideicomiso de Desastres Naturales (Informativo)			0			0
g6) Otras Inversiones Financieras			0			0
g7) Provisiones para Contingencias y Otras Erogaciones Especiales			0			0
H. Participaciones y Aportaciones (H=h1+h2+h3)	0	0	0	0	0	0
h1) Participaciones			0			0
h2) Aportaciones			0			0
h3) Convenios			0			0
I. Deuda Pública (I=i1+i2+i3+i4+i5+i6+i7)	1,500,000	-1,500,000	0	0	0	0
i1) Amortización de la Deuda Pública			0			0
i2) Intereses de la Deuda Pública			0			0
i3) Comisiones de la Deuda Pública			0			0
i4) Gastos de la Deuda Pública			0			0
i5) Costo por Coberturas			0			0
i6) Apoyos Financieros	1,500,000	-1,500,000	0	0	0	0
i7) Adeudos de Ejercicios Fiscales Anteriores (ADEFAS)			0			0
III. Total de Egresos (III = I + II)	221,337,700	8,491,636	229,829,336	228,186,723	217,044,760	1,642,613

MTRO. FRANCISCO JAVIER RIVERA LUEVANO
PRESIDENTE MUNICIPAL DE RINCON DE ROMOS

C.P IRMA DOMINGUEZ AGUILAR
TESORERA MUNICIPAL

PROFRA. ALMA GUADALUPE ZAPATA CASTORENA
SÍNDICA MUNICIPAL

**7) F6 Estado Analítico del
Ejercicio del Presupuesto
de Egresos Detallado –
LDF EAEPE – LDF (CA)**



Municipio de Rincón de Romos
Estado Analítico del Ejercicio del Presupuesto de Egresos Detallado - LDF
Clasificación Administrativa
Del 1 de Enero al 31 de Diciembre de 2021
(PESOS)
ANUALIZADA

Concepto	Egresos					Subejercicio
	Aprobado	Ampliaciones/ (Reducciones)	Modificado	Devengado	Pagado	
I. Gasto No Etiquetado (I=A+B+C+D+E+F+G+H)	143,386,700	9,930,380	153,317,080	151,684,959	151,581,951	1,632,121
H. Cabildo	6,483,000	1,236,176	7,719,176	7,719,176	7,719,176	0
Secretaría Particular	1,472,521	285,066	1,757,587	1,757,587	1,757,587	0
Coordinación de Gestión Social	1,220,176	174,126	1,394,302	1,394,302	1,394,302	0
Coordinación de Comunicación Social y Relaciones Públicas	508,176	93,118	601,294	601,294	601,294	0
Departamento de Información y Prensa	142,782	-20,000	122,782	122,782	122,782	0
Departamento de Imagen	529,400	-82,339	447,061	447,061	447,061	0
Departamento de logística	623,362	10,966	634,328	634,328	634,328	0
Dirección de la Instancia de la Juventud	649,500	-233,495	416,005	416,005	416,005	0
Coordinación de Asesores	865,000	-525,713	339,287	339,287	339,287	0
Dirección del Sistema para el Desarrollo Integral de la Familia.	2,438,380	279,417	2,717,797	2,717,797	2,717,797	0
Departamento de Programas Gubernamentales	795,374	-30,290	765,084	765,084	765,084	0
Departamento de Grupos de Adultos Mayores	1,029,674	-197,021	832,653	832,653	832,653	0
Departamento de Psicología	153,500	3,775	157,275	157,275	157,275	0
Departamento de Trabajo Social	277,879	17,544	295,423	295,423	295,423	0
Departamento de Terapia Física	377,355	-7,324	370,031	370,031	370,031	0
Departamento de Medicina Familiar	91,618	-29,956	61,662	61,662	61,662	0
Departamento de Protección a la Familia y Defensa del Menor	491,288	-43,674	447,614	447,614	447,614	0
Director de la Estancia Infantil (CENDI- DIF)	2,153,000	326,504	2,479,504	2,479,504	2,479,504	0
Dirección de Instancia de la Mujer	634,674	88,549	723,223	723,223	723,223	0
Departamento Jurídico	108,373	-15,641	92,732	92,732	92,732	0
Órgano Interno de Control	798,074	207,322	1,005,396	903,053	903,053	102,342
Dirección de Auditoría	624,000	169,327	793,327	741,189	741,189	52,138
Departamento de Auditoría	177,200	-25,000	152,200	152,200	152,200	0
Departamento de Transparencia	205,000	100,158	305,158	305,158	305,158	0
Autoridad Investigadora	205,000	5,328	210,328	210,328	210,328	0
Autoridad Substanciadora y Resolutoria	205,000	7,924	212,924	212,924	212,924	0
Secretaría del H. Ayuntamiento y Dirección General de Gobierno	2,533,836	765,069	3,298,905	3,298,905	3,298,905	0
Subdirección General de Gobierno	282,500	-176,498	106,002	106,002	106,002	0
Departamento de Archivo General	227,000	-6,521	220,479	220,479	220,479	0
Departamento de Protección Civil y Bomberos	0	0	0	0	0	0
Departamento de Reglamentos y Licencias	794,180	198,350	992,530	992,530	992,530	0
Departamento de Control Sanitario	1,417,000	458,803	1,875,803	1,875,803	1,875,803	0
Coordinación de Delegaciones y Comisarias	232,000	-18	231,982	231,982	231,982	0
Delegado Municipal de Pabellón de Hidalgo	566,747	121,709	688,456	688,456	688,456	0
Delegado Municipal de Pablo Escaleras	721,736	-47,613	674,123	674,123	674,123	0
Delegado Municipal de San Jacinto	725,108	124,071	849,179	849,179	849,179	0
Comisarios Municipales	976,075	254,911	1,230,986	1,230,986	1,230,986	0
Dirección Jurídica	608,200	219,339	827,539	827,539	827,539	0
Departamento de Jueces Calificadores	594,500	50,337	644,837	644,837	644,837	0
Tesorería Municipal	10,727,136	945,916	11,673,052	11,673,052	11,673,052	0
Departamento de Egresos	666,136	32,950	699,086	699,086	699,086	0
Departamento de Ingresos y Catastro	1,275,723	181,771	1,457,494	1,457,494	1,457,494	0
Departamento de Presupuesto	185,800	-133,000	52,800	52,800	52,800	0
Departamento de Fondos Federales	172,000	4,123	176,123	176,123	176,123	0
Dirección de Planeación y Desarrollo Urbano	674,000	74,166	748,166	748,166	748,166	0
Subdirector de Planeación y Desarrollo Urbano	274,000	-15,800	258,200	258,200	258,200	0
Departamento de Información y Proyectos	550,000	-31,400	518,600	518,600	518,600	0
Departamento de Planes y Programas	488,401	-307,187	181,214	181,214	181,214	0
Departamento de Regularización y Ordenamiento	538,400	-236,927	301,473	301,473	301,473	0
Departamento de Atención y Gestión Urbana	1,228,610	230,996	1,459,606	1,459,606	1,459,606	0
Departamento de Cultura e Imagen Urbana	491,760	-279,420	212,340	212,340	212,340	0
Dirección de Obras Públicas	7,736,163	826,378	8,362,541	6,884,900	6,884,900	1,477,640
Departamento de Proyectos	600,592	-118,794	481,798	481,798	481,798	0
Departamento de Licitaciones	860,036	80,883	940,919	940,919	940,919	0
Departamento de Supervisión	2,365,738	-138,427	2,227,311	2,227,311	2,124,303	0
Dirección de Administración	2,005,625	285,657	2,291,282	2,291,282	2,291,282	0
Departamento de Recursos Humanos	19,947,468	2,023,064	21,970,532	21,970,532	21,970,532	0
Departamento de Informática	868,768	65,823	934,591	934,591	934,591	0
Departamento de Compras	915,462	107,275	1,022,737	1,022,737	1,022,737	0
Departamento de Servicios Generales e Institucionales	2,943,109	645,003	3,588,112	3,588,112	3,588,112	0
Departamento de Control Patrimonial	308,862	-78,076	230,786	230,786	230,786	0
Dirección de Desarrollo Social y Concertación	1,935,168	795	1,935,963	1,935,963	1,935,963	0
Departamento de Programas Sociales	1,419,000	146,857	1,565,857	1,565,857	1,565,857	0
Departamento de Promoción y Concertación Social	2,289,268	-1,177,881	1,111,387	1,111,387	1,111,387	0
Dirección de Desarrollo Agropecuario	1,228,300	-257,046	971,254	971,254	971,254	0
Departamento de Desarrollo Rural	112,400	0	112,400	112,400	112,400	0
Departamento de Fomento Agropecuario	506,764	73,442	580,206	580,206	580,206	0
Dirección de Servicios Públicos Municipales	2,833,468	3,814,543	6,648,011	6,648,011	6,648,011	0
Coordinación Administrativa	237,500	118,640	356,140	356,140	356,140	0
Departamento de Aseo Público	7,376,190	2,192,068	9,568,258	9,568,258	9,568,258	0
Departamento de Alumbrado Público	18,674,971	-3,217,057	15,457,914	15,457,914	15,457,914	0
Departamento de Parques y Jardines	3,815,879	169,120	3,984,999	3,984,999	3,984,999	0
Departamento de Panteones	1,138,924	289,091	1,428,015	1,428,015	1,428,015	0
Departamento de Ecología y casa de matanza	1,222,983	-47,616	1,175,367	1,175,367	1,175,367	0
Dirección de Desarrollo Económico y Turismo	1,259,000	76,319	1,335,319	1,335,319	1,335,319	0



Municipio de Rincón de Romos
Estado Analítico del Ejercicio del Presupuesto de Egresos Detallado - LDF
Clasificación Administrativa
Del 1 de Enero al 31 de Diciembre de 2021
(PESOS)

ANUALIZADA

Concepto	Egresos					Subejercicio
	Aprobado	Ampliaciones/ (Reducciones)	Modificado	Devengado	Pagado	
Departamento de Ferias Regionales y Turismo	1,394,500	-1,203,116	191,384	191,384	191,384	0
Departamento de Desarrollo Económico	377,500	-149,571	227,929	227,929	227,929	0
Departamento de Fondo Productivo Municipal	258,500	-87,481	171,019	171,019	171,019	0
Departamento de Promoción Cultural	339,200	-1,822	337,378	337,378	337,378	0
Dirección de Deportes	824,000	182,969	1,006,969	1,006,969	1,006,969	0
Comisión Administrativa de Espacios Recreativos	2,358,494	626,309	2,984,803	2,984,803	2,984,803	0
Departamento de Fomento Deportivo	599,299	219,856	819,155	819,155	819,155	0
Departamento de Actividades Deportivas y Recreativas	2,633,415	971,550	3,604,965	3,604,965	3,604,965	0
Dirección de Educación y Acción Cívica	845,000	-278,093	566,907	566,907	566,907	0
Departamento de Educación y Acción Cívica	488,000	-18,890	469,110	469,110	469,110	0
Comisión de Planeación y Seguimiento de Proyectos	223,000	-4,367	218,633	218,633	218,633	0
Departamento de Diagnóstico, Programación y Seguimiento de Proyectos	117,000	-115,000	2,000	2,000	2,000	0
Departamento de Seguimiento, Evaluación y Control	117,000	-115,000	2,000	2,000	2,000	0
Dirección de Seguridad Pública y Movilidad	0	0	0	0	0	0
OOPAS	0	0	0	0	0	0
II. Gasto Etiquetado (II=A+B+C+D+E+F+G+H)	77,951,000	-1,438,744	76,512,256	76,501,764	65,462,809	10,492
H. Cabildo	0	0	0	0	0	0
Secretaría Particular	0	0	0	0	0	0
Coordinación de Gestión Social	0	0	0	0	0	0
Coordinación de Comunicación Social y Relaciones Públicas	0	0	0	0	0	0
Departamento de Información y Prensa	0	0	0	0	0	0
Departamento de Imagen	0	0	0	0	0	0
Departamento de logística	0	0	0	0	0	0
Dirección de la Instancia de la Juventud	0	0	0	0	0	0
Coordinación de Asesores	0	0	0	0	0	0
Dirección del Sistema para el Desarrollo Integral de la Familia.	0	0	0	0	0	0
Departamento de Programas Gubernamentales	0	0	0	0	0	0
Departamento de Grupos de Adultos Mayores	0	0	0	0	0	0
Departamento de Psicología	0	0	0	0	0	0
Departamento de Trabajo Social	0	0	0	0	0	0
Departamento de Terapia Física	0	0	0	0	0	0
Departamento de Medicina Familiar	0	0	0	0	0	0
Departamento de Protección a la Familia y Defensa del Menor	0	0	0	0	0	0
Director de la Estancia Infantil (CENDI- DIF)	0	0	0	0	0	0
Dirección de Instancia de la Mujer	0	0	0	0	0	0
Departamento Jurídico	0	0	0	0	0	0
Órgano Interno de Control	0	0	0	0	0	0
Dirección de Auditoría	0	0	0	0	0	0
Departamento de Auditoría	0	0	0	0	0	0
Departamento de Transparencia	0	0	0	0	0	0
Autoridad Investigadora	0	0	0	0	0	0
Autoridad Substanciadora y Resolutora	0	0	0	0	0	0
Secretaría del H. Ayuntamiento y Dirección General de Gobierno	0	0	0	0	0	0
Subdirección General de Gobierno	0	0	0	0	0	0
Departamento de Archivo General	0	0	0	0	0	0
Departamento de Protección Civil y Bomberos	1,708,748	-167,457	1,541,291	1,541,291	1,541,291	0
Departamento de Reglamentos y Licencias	0	0	0	0	0	0
Departamento de Control Sanitario	0	0	0	0	0	0
Coordinación de Delegaciones y Comisarias	0	0	0	0	0	0
Delegado Municipal de Pabellón de Hidalgo	0	0	0	0	0	0
Delegado Municipal de Pablo Escaleras	0	0	0	0	0	0
Delegado Municipal de San Jacinto	0	0	0	0	0	0
Comisarios Municipales	0	0	0	0	0	0
Dirección Jurídica	0	0	0	0	0	0
Departamento de Jueces Calificadores	0	0	0	0	0	0
Tesorería Municipal	0	0	0	0	0	0
Departamento de Egresos	0	0	0	0	0	0
Departamento de Ingresos y Catastro	0	0	0	0	0	0
Departamento de Presupuesto	0	0	0	0	0	0
Departamento de Fondos Federales	0	0	0	0	0	0
Dirección de Planeación y Desarrollo Urbano	0	0	0	0	0	0
Subdirector de Planeación y Desarrollo Urbano	0	0	0	0	0	0
Departamento de Información y Proyectos	0	0	0	0	0	0
Departamento de Planes y Programas	0	0	0	0	0	0
Departamento de Regularización y Ordenamiento	0	0	0	0	0	0
Departamento de Atención y Gestión Urbana	0	0	0	0	0	0
Departamento de Cultura e Imagen Urbana	0	0	0	0	0	0
Dirección de Obras Públicas	40,607,000	-1,966,638	38,640,362	38,629,870	27,590,915	10,492
Departamento de Proyectos	0	0	0	0	0	0
Departamento de Licitaciones	0	0	0	0	0	0
Departamento de Supervisión	0	0	0	0	0	0
Dirección de Administración	0	0	0	0	0	0
Departamento de Recursos Humanos	0	0	0	0	0	0
Departamento de Informática	0	0	0	0	0	0
Departamento de Compras	0	0	0	0	0	0
Departamento de Servicios Generales e Infraestructura	0	0	0	0	0	0
Departamento de Control Patrimonial	0	0	0	0	0	0
Dirección de Desarrollo Social y Concertación	0	1,173,844	1,173,844	1,173,844	1,173,844	0
Departamento de Programas Sociales	0	0	0	0	0	0
Departamento de Promoción y Concertación Social	0	0	0	0	0	0
Dirección de Desarrollo Agropecuario	0	0	0	0	0	0



Municipio de Rincón de Romos
Estado Analítico del Ejercicio del Presupuesto de Egresos Detallado - LDF
Clasificación Administrativa
Del 1 de Enero al 31 de Diciembre de 2021
(PESOS)
ANUALIZADA

Concepto	Egresos					Subejercicio
	Aprobado	Ampliaciones/ (Reducciones)	Modificado	Devengado	Pagado	
Departamento de Desarrollo Rural	0	0	0	0	0	0
Departamento de Fomento Agropecuario	0	0	0	0	0	0
Dirección de Servicios Públicos Municipales	0	0	0	0	0	0
Coordinación Administrativa	0	0	0	0	0	0
Departamento de Aseo Público	0	0	0	0	0	0
Departamento de Alumbrado Público	0	0	0	0	0	0
Departamento de Parques y Jardines	0	0	0	0	0	0
Departamento de Panteones	0	0	0	0	0	0
Departamento de Ecología y casa de matanza	0	0	0	0	0	0
Dirección de Desarrollo Económico y Turismo	0	0	0	0	0	0
Departamento de Ferias Regionales y Turismo	0	0	0	0	0	0
Departamento de Desarrollo Económico	0	0	0	0	0	0
Departamento de Fondo Productivo Municipal	0	0	0	0	0	0
Departamento de Promoción Cultural	0	0	0	0	0	0
Dirección de Deportes	0	0	0	0	0	0
Coordinación Administrativa de Espacios	0	0	0	0	0	0
Departamento de Fomento Deportivo	0	0	0	0	0	0
Departamento de Actividades Deportivas y Recreativas	0	0	0	0	0	0
Dirección de Educación y Acción Cívica	0	0	0	0	0	0
Departamento de Educación y Acción Cívica	0	0	0	0	0	0
Dirección de Planeación y Seguimiento de	0	0	0	0	0	0
Departamento de Diagnóstico, Programación y	0	0	0	0	0	0
Departamento de Seguimiento, Evaluación y	0	0	0	0	0	0
Departamento	0	0	0	0	0	0
Dirección de Seguridad Pública y Movilidad	35,635,252	-478,492	35,156,760	35,156,760	35,156,760	0
OOAPAS	0	0	0	0	0	0
III. Total de Egresos (III = I + II)	221,337,700	8,491,636	229,829,336	228,186,723	217,044,760	1,642,613

MTRO. FRANCISCO JAVIER RIVERA LUEVANO
PRESIDENTE MUNICIPAL DE RINCON DE ROMOS

C.P IRMA DOMINGUEZ AGUILAR
TESORERA MUNICIPAL

PROFRA. ALMA GUADALUPE ZAPATA CASTORENA
SINDICA MUNICIPAL

**8) F6 Estado Analítico del
Ejercicio del Presupuesto
de Egresos Detallado –
LDF EAEPE – LDF (CFG)**

A handwritten signature in blue ink, consisting of a stylized, cursive-like mark that resembles a large 'P' or a similar character, followed by a long, thin diagonal stroke extending upwards and to the right.



Municipio de Rincón de Romos
Estado Analítico del Ejercicio del Presupuesto de Egresos Detallado - LDF
Clasificación Funcional (Finalidad y Función)
Del 1 de Enero al 31 de Diciembre de 2021
(PESOS)
ANUALIZADA


Concepto	Egresos					Subejercicio
	Aprobado	Ampliaciones/ (Reducciones)	Modificado	Devengado	Pagado	
I. Gasto No Etiquetado (I=A+B+C+D)	143,386,700	9,930,380	153,317,080	151,684,959	151,581,951	1,632,121
A. Gobierno (A=a1+a2+a3+a4+a5+a6+a7+a8)	65,547,677	7,388,454	72,936,131	72,781,650	72,678,642	154,481
a1) Legislación			0			0
a2) Justicia			0			0
a3) Coordinación de la Política de Gobierno			0			0
a4) Relaciones Exteriores			0			0
a5) Asuntos Financieros y Hacendarios			0			0
a6) Seguridad Nacional			0			0
a7) Asuntos de Orden Público y de Seguridad Interior			0			0
a8) Otros Servicios Generales	65,547,677	7,388,454	72,936,131	72,781,650	72,678,642	154,481
B. Desarrollo Social (B=b1+b2+b3+b4+b5+b6+b7)	75,729,023	3,949,233	79,678,256	78,200,616	78,200,616	1,477,640
b1) Protección Ambiental			0			0
b2) Vivienda y Servicios a la Comunidad	45,330,915	505,500	45,836,415	44,359,790	44,359,790	1,476,625
b3) Salud	1,417,000	-34,807	1,382,193	1,382,193	1,382,193	0
b4) Recreación, Cultura y Otras Manifestaciones Sociales	9,002,208	1,934,846	10,937,054	10,936,038	10,936,038	1,015
b5) Educación	0	170,250	170,250	170,250	170,250	0
b6) Protección Social	12,935,900	-313,870	12,622,030	12,622,030	12,622,030	0
b7) Otros Asuntos Sociales	7,043,000	1,687,315	8,730,315	8,730,315	8,730,315	0
C. Desarrollo Económico (C=c1+c2+c3+c4+c5+c6+c7+c8+c9)	2,110,000	-1,407,306	702,694	702,694	702,694	0
c1) Asuntos Económicos, Comerciales y Laborales en General	125,000	-95,074	29,926	29,926	29,926	0
c2) Agropecuaria, Silvicultura, Pesca y Caza	875,000	-202,232	672,768	672,768	672,768	0
c3) Combustibles y Energía			0			0
c4) Minería, Manufacturas y Construcción			0			0
c5) Transporte			0			0
c6) Comunicaciones			0			0
c7) Turismo	1,050,000	-1,050,000	0	0	0	0
c8) Ciencia, Tecnología e Innovación			0			0
c9) Otras Industrias y Otros Asuntos Económicos	60,000	-60,000	0	0	0	0
D. Otras No Clasificadas en Funciones Anteriores (D=d1+d2+d3+d4)	0	0	0	0	0	0
d1) Transacciones de la Deuda Pública / Costo Financiero de la Deuda			0			0
d2) Transferencias, Participaciones y Aportaciones Entre Diferentes Niveles y Ordenes de Gobierno			0			0
d3) Saneamiento del Sistema Financiero			0			0
d4) Adeudos de Ejercicios Fiscales Anteriores			0			0
II. Gasto Etiquetado (II=A+B+C+D)	77,951,000	-1,438,744	76,512,256	76,501,764	65,462,809	10,492
A. Gobierno (A=a1+a2+a3+a4+a5+a6+a7+a8)	0	1,182,595	1,182,595	1,172,800	1,072,800	9,795
a1) Legislación			0			0
a2) Justicia			0			0
a3) Coordinación de la Política de Gobierno			0			0
a4) Relaciones Exteriores			0			0
a5) Asuntos Financieros y Hacendarios			0			0
a6) Seguridad Nacional			0			0
a7) Asuntos de Orden Público y de Seguridad Interior			0			0
a8) Otros Servicios Generales	0	1,182,595	1,182,595	1,172,800	1,072,800	9,795
B. Desarrollo Social (B=b1+b2+b3+b4+b5+b6+b7)	77,951,000	-2,621,339	75,329,661	75,328,964	64,390,009	697
b1) Protección Ambiental			0			0
b2) Vivienda y Servicios a la Comunidad	41,457,000	-4,718,495	36,738,505	36,737,808	26,860,174	697
b3) Salud			0			0
b4) Recreación, Cultura y Otras Manifestaciones Sociales	0	2,972,438	2,972,438	2,972,438	1,911,116	0
b5) Educación			0			0
b6) Protección Social	36,494,000	-875,282	35,618,718	35,618,718	35,618,718	0
b7) Otros Asuntos Sociales			0			0
C. Desarrollo Económico (C=c1+c2+c3+c4+c5+c6+c7+c8+c9)	0	0	0	0	0	0
c1) Asuntos Económicos, Comerciales y Laborales en General			0			0
c2) Agropecuaria, Silvicultura, Pesca y Caza			0			0
c3) Combustibles y Energía			0			0
c4) Minería, Manufacturas y Construcción			0			0
c5) Transporte			0			0
c6) Comunicaciones			0			0
c7) Turismo			0			0
c8) Ciencia, Tecnología e Innovación			0			0
c9) Otras Industrias y Otros Asuntos Económicos			0			0



Municipio de Rincón de Romos
Estado Analítico del Ejercicio del Presupuesto de Egresos Detallado - LDF
Clasificación Funcional (Finalidad y Función)
Del 1 de Enero al 31 de Diciembre de 2021
(PESOS)
ANUALIZADA

Concepto	Egresos					Subejercicio
	Aprobado	Ampliaciones/ (Reducciones)	Modificado	Devengado	Pagado	
D. Otras No Clasificadas en Funciones Anteriores (D=d1+d2+d3+d4)	0	0	0	0	0	0
d1) Transacciones de la Deuda Publica / Costo Financiero de la Deuda			0			0
d2) Transferencias, Participaciones y Aportaciones Entre Diferentes Niveles y Ordenes de Gobierno			0			0
d3) Saneamiento del Sistema Financiero			0			0
d4) Adeudos de Ejercicios Fiscales Anteriores			0			0
III. Total de Egresos (III = I + II)	221,337,700	8,491,636	229,829,336	228,186,723	217,044,760	1,642,613


MTRO. FRANCISCO JAVIER RIVERA LUEVANO
PRESIDENTE MUNICIPAL DE RINCON DE ROMOS


C.P. IRMA DOMINGUEZ AGUILAR
TESORERA MUNICIPAL


PROFRA. ALMA GUADALUPE ZAPATA CASTORENA
SÍNDICA MUNICIPAL


**9) F6 Estado Analítico del
Ejercicio del Presupuesto
de Egresos Detallado –
LDF EAEPE – LDF (CSPC)**


A handwritten signature in blue ink, consisting of a large, stylized loop followed by a vertical line extending upwards and to the right.




Municipio de Rincón de Romos
Estado Analítico del Ejercicio del Presupuesto de Egresos Detallado - LDF
Clasificación de Servicios Personales por Categoría
Del 1 de Enero al 31 de Diciembre de 2021
(PESOS)

Concepto	Egresos					Subejercicio
	Aprobado	Ampliaciones/ (Reducciones)	Modificado	Devengado	Pagado	
I. Gasto No Etiquetado (I=A+B+C+D+E+F)	83,305,700	5,744,221	89,049,921	89,049,921	89,049,921	0
A. Personal Administrativo y de Servicio Público	83,305,700	5,744,221	89,049,921	89,049,921	89,049,921	0
B. Magisterio			0			0
C. Servicios de Salud (C=c1+c2)	0	0	0	0	0	0
c1) Personal Administrativo			0			0
c2) Personal Médico, Paramédico y afin			0			0
D. Seguridad Pública			0			0
E. Gastos asociados a la implementación de nuevas leyes federales o reformas a las mismas (E = e1 + e2)	0	0	0	0	0	0
e1) Nombre del Programa o Ley 1			0			0
e2) Nombre del Programa o Ley 2			0			0
F. Sentencias laborales definitivas			0			0
II. Gasto Etiquetado (II=A+B+C+D+E+F)	28,182,000	-1,266,397	26,915,603	26,915,603	26,915,603	0
A. Personal Administrativo y de Servicio Público	0	-1,266,397	-1,266,397	21,564,882	21,564,882	-22,831,279
B. Magisterio			0			0
C. Servicios de Salud (C=c1+c2)	0	0	0	0	0	0
c1) Personal Administrativo			0			0
c2) Personal Médico, Paramédico y afin			0			0
D. Seguridad Pública	28,182,000	0	28,182,000	5,350,721	5,350,721	22,831,279
E. Gastos asociados a la implementación de nuevas leyes federales o reformas a las mismas (E = e1 + e2)	0	0	0	0	0	0
e1) Nombre del Programa o Ley 1			0			0
e2) Nombre del Programa o Ley 2			0			0
F. Sentencias laborales definitivas			0			0
III. Total del Gasto en Servicios Personales (III = I + II)	111,487,700	4,477,824	115,965,524	115,965,524	115,965,524	0


MTRO. FRANCISCO JAVIER RIVERA LUEVANO
PRESIDENTE MUNICIPAL DE RINCON DE ROMOS


C.P IRMA DOMINGUEZ AGUILAR
TESORERA MUNICIPAL


PROFRA. ALMA GUADALUPE ZAPATA CASTORENA
SINDICA MUNICIPAL

10)Guía de Cumplimiento - LDF

A handwritten signature in blue ink, consisting of a stylized, cursive letter 'V' or similar shape, located in the lower-left quadrant of the page.



Municipio de Rincón de Romos
 Guía de Cumplimiento de la Ley de Disciplina Financiera de las Entidades Federativas y Municipios
 Del 1 de Enero al 31 de diciembre de 2021

ANUALIZADA

Indicadores de Observancia (c)	Implementación		Resultado		Fundamento (h)	Comentarios (i)
	SI	NO	Monlo o valor (f)	Unidad (pesos/porcentaje) (g)		
	Mecanismo de Verificación (d)	Fecha estimada de cumplimiento (e)				
INDICADORES PRESUPUESTARIOS						
A. INDICADORES CUANTITATIVOS						
1 Balance Presupuestario Sostenible (j)						
a. Propuesto	Iniciativa de Ley de Ingresos y Proyecto de Presupuesto de Egresos		221,337,700	pesos	Art. 6 y 19 de la LDF	
b. Aprobado	Ley de Ingresos y Presupuesto de Egresos		221,337,700	pesos	Art. 6 y 19 de la LDF	
c. Ejercido	Cuenta Pública / Formato 4 LDF		228,186,723	pesos	Art. 6 y 19 de la LDF	
2 Balance Presupuestario de Recursos Disponibles Sostenible (k)						
a. Propuesto	Iniciativa de Ley de Ingresos y Proyecto de Presupuesto de Egresos		143,386,700	pesos	Art. 6 y 19 de la LDF	
b. Aprobado	Ley de Ingresos y Presupuesto de Egresos		143,386,700	pesos	Art. 6 y 19 de la LDF	
c. Ejercido	Cuenta Pública / Formato 4 LDF		151,684,959	pesos	Art. 6 y 19 de la LDF	
3 Financiamiento Neto dentro del Techo de Financiamiento Neto (l)						
a. Propuesto	Iniciativa de Ley de Ingresos		0	pesos	Art. 6, 19 y 46 de la LDF	
b. Aprobado	Ley de Ingresos		0	pesos	Art. 6, 19 y 46 de la LDF	
c. Ejercido	Cuenta Pública / Formato 4 LDF		0	pesos	Art. 6, 19 y 46 de la LDF	
4 Recursos destinados a la atención de desastres naturales						
a. Asignación al fideicomiso para desastres naturales (m)						
a.1 Aprobado	Reporte Trim. Formato 6 a)		0	pesos	Art. 9 de la LDF	
a.2 Pagado	Cuenta Pública / Formato 6 a)		0	pesos	Art. 9 de la LDF	
b. Aportación promedio realizada por la Entidad Federativa durante los 5 ejercicios previos, para infraestructura dañada por desastres naturales (n)	Autorizaciones de recursos aprobados por el FONDEN		0	pesos	Art. 9 de la LDF	
c. Saldo del fideicomiso para desastres naturales (o)	Cuenta Pública / Auxiliar de Cuentas		0	pesos	Art. 9 de la LDF	
d. Costo promedio de los últimos 5 ejercicios de la reconstrucción de infraestructura dañada por desastres naturales (p)	Autorizaciones de recursos aprobados por el FONDEN		0	pesos	Art. 9 de la LDF	
5 Techo para servicios personales (q)						
a. Asignación en el Presupuesto de Egresos	Reporte Trim. Formato 6 d)		111,487,700	pesos	Art. 10 y 21 de la LDF	
b. Ejercido	Reporte Trim. Formato 6 d)		115,965,524	pesos	Art. 13 fracc. V y 21 de la LDF	
6 Previsiones de gasto para compromisos de pago derivados de APPs (r)						
a. Asignación en el Presupuesto de Egresos	Presupuesto de Egresos		0	pesos	Art. 11 y 21 de la LDF	
7 Techo de ADEFAS para el ejercicio fiscal (s)						
a. Propuesto	Proyecto de Presupuesto de Egresos		3,400,000	pesos	Art. 12 y 20 de la LDF	
b. Aprobado	Reporte Trim. Formato 6 a)		3,400,000	pesos	Art. 12 y 20 de la LDF	
c. Ejercido	Cuenta Pública / Formato 6 a)		0	pesos	Art. 12 y 20 de la LDF	Se realizó modificación al presupuesto aprobado
B. INDICADORES CUALITATIVOS						
1 Iniciativa de Ley de Ingresos y Proyecto de Presupuesto de Egresos						
a. Objetivos anuales, estrategias y metas para el ejercicio fiscal (t)	Iniciativa de Ley de Ingresos y Proyecto de Presupuesto de Egresos			Hipervínculo	Art. 5 y 18 de la LDF	Se anexa hipervínculo para su consulta de la Iniciativa de Ley de Ingresos y Proyecto de Presupuesto de Egresos
b. Proyecciones de ejercicios posteriores (u)	Iniciativa de Ley de Ingresos y Proyecto de Presupuesto de Egresos / Formatos 7 a) y b)		256,512,020	pesos	Art. 5 y 18 de la LDF	La proyección corresponde al ejercicio 2022, tanto de la Iniciativa de Ley de Ingresos, como del Proyecto de Presupuesto de Egresos
c. Descripción de riesgos relevantes y propuestas de acción para enfrentarlos (v)	Iniciativa de Ley de Ingresos y Proyecto de Presupuesto de Egresos			Hipervínculo	Art. 5 y 18 de la LDF	Iniciativa de Ley de Ingresos Ejercicio 2021, Transitorio Décimo Octavo y en el Proyecto de Presupuesto de Egresos párrafo seis
d. Resultados de ejercicios fiscales anteriores y el ejercicio fiscal en cuestión (w)	Iniciativa de Ley de Ingresos y Proyecto de Presupuesto de Egresos / Formatos 7 c) y d)	2022		pesos	Art. 5 y 18 de la LDF	
e. Estudio actuarial de las pensiones de sus trabajadores (x)	Proyecto de Presupuesto de Egresos / Formato 8	2022		pesos	Art. 5 y 18 de la LDF	
2 Balance Presupuestario de Recursos Disponibles, en caso de ser negativo						
a. Razones excepcionales que justifican el Balance Presupuestario de Recursos Disponibles negativo (y)	Iniciativa de Ley de Ingresos o Proyecto de Presupuesto de Egresos				Art. 6 y 19 de la LDF	Para el cierre del Ejercicio Fiscal 2021, el Balance Presupuestario de Recursos Disponibles es positivo
b. Fuente de recursos para cubrir el Balance Presupuestario de Recursos Disponibles negativo (z)	Iniciativa de Ley de Ingresos o Proyecto de Presupuesto de Egresos				Art. 6 y 19 de la LDF	Para el cierre del Ejercicio Fiscal 2021, el Balance Presupuestario de Recursos Disponibles es positivo
c. Número de ejercicios fiscales y acciones necesarias para cubrir el Balance Presupuestario de Recursos Disponibles negativo (aa)	Iniciativa de Ley de Ingresos o Proyecto de Presupuesto de Egresos				Art. 6 y 19 de la LDF	Para el cierre del Ejercicio Fiscal 2021, el Balance Presupuestario de Recursos Disponibles es positivo

[Handwritten signature]



Municipio de Rincón de Romos
 Guía de Cumplimiento de la Ley de Disciplina Financiera de las Entidades Federativas y Municipios
 Del 1 de Enero al 31 de diciembre de 2021
 ANUALIZADA

Indicadores de Observancia (c)	Implementación		Resultado		Fundamento (h)	Comentarios (i)	
	SI	NO	Monto o valor (f)	Unidad (pesos/porcentaje) (g)			
	Mecanismo de Verificación (d)	Fecha estimada de cumplimiento (e)					
INDICADORES PRESUPUESTARIOS							
<i>Informes Trimestrales sobre el avance de las acciones para recuperar el Balance Presupuestario de Recursos Disponibles (bb)</i>							
d.	Reporte Trim. y Cuenta Pública				Art. 6 y 19 de la LDF	Para el cierre del Ejercicio Fiscal 2021, el Balance Presupuestario de Recursos Disponibles es positivo	
3 Servicios Personales							
a.	Remuneraciones de los servidores públicos (cc)	Proyecto de Presupuesto		101,625,365	pesos	Art. 10 y 21 de la LDF	El importe corresponde a las remuneraciones a los servidores públicos, tanto ordinarias como extraordinarias
b.	Previsiones salariales y económicas para cubrir incrementos salariales, creación de plazas y otros (dd)	Proyecto de Presupuesto	2022	0	pesos	Art. 10 y 21 de la LDF	
INDICADORES DEL EJERCICIO PRESUPUESTARIO							
A. INDICADORES CUANTITATIVOS							
1 Ingresos Excedentes derivados de Ingresos de Libre Disposición							
a.	Monto de Ingresos Excedentes derivados de ILD (ee)	Cuenta Pública / Formalo 5		19,281,074	pesos	Art. 14 y 21 de la LDF	El monto de Ingreso Excedente derivados de ILD, obedece a las recaudaciones que rebasaron la meta en los rubros de Impuestos, Derechos, Aprovechamientos y Participaciones
b.	Monto de Ingresos Excedentes derivados de ILD destinados al fin del A. 14, fracción I de la LDF (ff)	Cuenta Pública		0	pesos	Art. 14 y 21 de la LDF	No se obtuvieron excedentes derivados de ILD
c.	Monto de Ingresos Excedentes derivados de ILD destinados al fin del A. 14, fracción II, a) de la LDF (gg)	Cuenta Pública		0	pesos	Art. 14 y 21 de la LDF	No se obtuvieron excedentes derivados de ILD
d.	Monto de Ingresos Excedentes derivados de ILD destinados al fin del A. 14, fracción II, b) de la LDF (hh)	Cuenta Pública		0	pesos	Art. 14 y 21 de la LDF	No se obtuvieron excedentes derivados de ILD
e.	Monto de Ingresos Excedentes derivados de ILD destinados al fin del artículo noveno transitorio de la LDF (ii)			0	pesos	Art. Noveno Transitorio de la LDF	No se obtuvieron excedentes derivados de ILD
B. INDICADORES CUALITATIVOS							
1	Análisis Costo-Beneficio para programas o proyectos de inversión mayores a 10 millones de UDIS (jj)	Página de internet de la Secretaría de Finanzas o Tesorería Municipal				Art. 13 frac. III y 21 de la LDF	No se realizó este supuesto
2	Análisis de conveniencia y análisis de transferencia de riesgos de los proyectos APPs (kk)	Página de internet de la Secretaría de Finanzas o Tesorería Municipal				Art. 13 frac. III y 21 de la LDF	No se realizó este supuesto
3	Identificación de población objetivo, destino y temporalidad de subsidios (ll)	Página de internet de la Secretaría de Finanzas o Tesorería Municipal				Art. 13 frac. VII y 21 de la LDF	No se realizó este supuesto
INDICADORES DE DEUDA PÚBLICA							
A. INDICADORES CUANTITATIVOS							
1 Obligaciones a Corto Plazo							
a.	Límite de Obligaciones a Corto Plazo (mm)			0	pesos	Art. 30 frac. I de la LDF	No se tiene deuda Pública
b.	Obligaciones a Corto Plazo (nn)			0	pesos	Art. 30 frac. I de la LDF	No se tiene deuda Pública

MTRO. FRANCISCO JAVIER RIVERA LUEVANO
 PRESIDENTE MUNICIPAL DE RINCON DE ROMOS

C.P IRMA DOMINGUEZ AGUILAR
 TESORERA MUNICIPAL

PROFRA. ALMA GUADALUPE ZAPATA CASTORENA
 SINDICA MUNICIPAL

VI. AVANCE DE GESTIÓN

FINANCIERA

A handwritten signature in blue ink, consisting of a large, stylized letter 'V' or similar shape, located in the lower-left quadrant of the page.

ANEXO 11

A handwritten signature in blue ink, consisting of a large, stylized loop followed by a long, thin vertical stroke extending upwards.

INFORME DE AVANCE DE GESTIÓN FINANCIERA

IAGF-ICAD



Clave: Eje Fiscalizado
 Municipio de Rincón de Romeros
 Del 01 de Octubre al 31 de Diciembre del 2021
 (ANUALIZADA)

CLAVE	CUENTA	NOMBRE	Octubre		Noviembre		Diciembre		ACUMULADO TRIMESTRAL		EFICIENCIA TRIMESTRAL	ACUMULADO DEL EJERCICIO		EFICIENCIA DEL EJERCICIO
			REAL	PRESUPUESTO PROGRAMADO	REAL	PRESUPUESTO PROGRAMADO	REAL	PRESUPUESTO PROGRAMADO	REAL	PRESUPUESTO PROGRAMADO		REAL	PRESUPUESTO PROGRAMADO	
4111		IMPUESTOS SOBRE INGRESOS	700	1.668.67	360	1.667	189	1.667	1.667	1.667	95%	51.153	20.000	257%
4112		IMPUESTO SOBRE EL PATRIMONIO	53.876	520.833.33	50.293	520.833	79.823	523.633	183.695	1.965.500	12%	6.490.182	6.200.000	107%
4113		IMPUESTO SOBRE LA PRODUCCIÓN, EL CONSUMO Y LA RENDIMIENTO	273.502	275.000.00	284.410	275.000	212.226	275.000	720.138	825.000	87%	4.087.371	3.300.000	123%
4117		ACCESORIOS DE IMPUESTOS	97.866	186.000.00	73.545	185.000	159.393	185.000	330.823	555.000	60%	2.478.700	2.220.000	112%
4119		IMPUESTOS SOBRE LAS ACTIVIDADES ECONÓMICAS	66.428	299.686.71	44.764	299.686	134.972	299.686	246.164	770.089	53%	2.588.712	2.254.393	114%
4131		CONTRIBUCIONES DE MEJORAS POR OBRAS PÚBLICAS	189.631	125.000.00	209.024	125.000	175.151	125.000	377.900	377.900	152%	30.000	30.000	100%
4141		DERECHOS POR EL USO, GOCE, APROVECHAMIENTOS	1.321.197	770.036.12	525.906	770.036	1.589.636	770.036	4.373.865	2.310.108	146%	12.225.172	9.240.433	132%
4144		DERECHOS POR PRESTACIÓN DE SERVICIOS	910.951	571.666.67	102.348	571.667	142.149	571.667	1.555.488	1.715.000	91%	6.147.945	6.800.000	90%
4145		DERECHOS POR RENTAS	42.298	29.833.33	10.360	29.833	33.093	29.833	62.500	62.500	137%	396.673	250.000	156%
4146		DERECHOS POR RENTAS DE BIENES	77.550	53.739.76	69.702	53.740	46.719	53.740	185.042	195.000	93%	846.310	507.000	166%
4151		PRODUCTOS NO COMPROMISOS EN LA LEY DE INGRESOS	-278.728	244.234.61	94.600	244.235	77.040	244.235	107.087	732.704	-15%	4.790.305	4.385.302	109%
4161		APROVECHAMIENTOS PATRIMONIALES	0	-	0	-	0	-	0	-	0%	0	-	0%
4162		APROVECHAMIENTOS PATRIMONIALES	0	-	0	-	0	-	0	-	0%	0	-	0%
4163		APROVECHAMIENTOS PATRIMONIALES	0	-	0	-	0	-	0	-	0%	0	-	0%
4169		VIGENTE CAUSADOS EN EJERCICIOS FISCALES ANTERIORES	3.680	8.333.33	600	8.333	0	8.333	4.280	25.000	0%	6.921	100.000	0%
4300		OTROS INGRESOS	9.866.974	9.671.083.33	9.026.732	9.671.083	11.252.866	9.671.083	29.566.622	29.013.250	102%	118.380.387	110.053.000	105%
4301		RENTAS DE BIENES	6.448.519	6.448.519	3.053.466	6.448.519	5.488.728	6.448.519	13.102.276	19.485.185	67%	76.951.429	76.512.255	99%
4213		CONVENIOS	481.016	467.225.00	440.111	467.225	445.983	467.225	1.327.112	1.400.925	95%	5.659.170	5.659.170	101%
4284		INCENTIVOS DERIVADOS DE LA COORDINACIÓN FISCAL												
TOTAL			18.823.257	19.826.916.49	13.966.216	19.828.916	17.379.638	19.829.916	51.289.111	59.483.749	88.2%	240.618.774	229.829.338	104.7%

CLAVE	CUENTA	NOMBRE	Octubre		Noviembre		Diciembre		ACUMULADO TRIMESTRAL		EFICIENCIA TRIMESTRAL	ACUMULADO DEL EJERCICIO		EFICIENCIA DEL EJERCICIO
			EJERCIDO	PRESUPUESTO PROGRAMADO	EJERCIDO	PRESUPUESTO PROGRAMADO	EJERCIDO	PRESUPUESTO PROGRAMADO	EJERCIDO	PRESUPUESTO PROGRAMADO		EJERCIDO	PRESUPUESTO PROGRAMADO	
1000		SERVICIOS PERSONALES	7.805.168	10.558.136.00	8.320.743	10.558.137	18.916.194	10.558.137	35.042.126	31.674.410	110.8%	115.965.523.71	115.965.524	100.0%
2000		MATERIALES Y SUMINISTROS	64.178	1.228.993.80	1.693.847	1,229.994	1,173,494	1,229,994	3,921,371	3,086,781	96.2%	22,228,011.29	22,281,426	99.8%
3000		SERVICIOS GENERALES	2.282.877	1,958,455.10	1,048,420	1,958,455	3,893,171	1,958,455	6,424,268	5,889,385	109.5%	21,275,166.63	21,337,100	99.7%
4000		TRANSFERENCIAS, ASIGNACIONES, SUBSIDIOS Y OTRAS AYUDAS	1,445,144	1,700,688.00	23,139	1,700,688	3,110,001	1,700,688	4,532,066	5,102,064	88.8%	20,643,293.56	20,643,294	100.0%
5000		BIENES MUEBLES, INMUEBLES E INTANGIBLES	2,801,017	637,696.00	1,584	637,696	1,197,576	637,696	4,000,177	1,913,089	209.1%	4,498,009.52	4,588,037	98.5%
6000		INVERSIONES PÚBLICAS	6,998,914	3,716,542.00	8,871,575	3,716,542	6,002,241	3,716,542	19,880,730	11,149,926	173.8%	31,845,604.83	44,362,887	71.8%
7000		INVERSIONES FINANCIERAS Y OTRAS PROVISIONES	0	-	0	-	0	-	0	0	0.0%	0	-	0.0%
8000		PARTICIPACIONES Y APORTACIONES	425,519	34,952.00	0	34,952	0	34,952	425,519	104,856	405.8%	692,088.63	692,089	100.0%
9000		DEUDA PÚBLICA	0	6,147.21	0	-6,147	0	-6,147	0	18,442	0.0%	0	-	0.0%
TOTAL			22,088,235	19,826,916.49	17,305,030	19,828,916	34,032,932	19,829,916	73,185,198	59,483,749	123.4%	217,447,788	229,829,338	94.5%

[Firma]

CP. IRMA DOMÍNGUEZ AGUILAR
 ESCRIBANA MUNICIPAL

[Firma]

PROFA. ALMA GUADALUPE ZARATI CASTROBEN
 SINDICA MUNICIPAL

[Firma]

MITRO FRANCISCO ABER RIVERA LUEWANO
 PRESIDENTE MUNICIPAL



Clave: Ene-Fiscalizado
Periodo: Noviembre-Diciembre del 2021

Informe de Avance de Gestión Financiera

Municipio de Romos de Jalisco
Del 1 de Octubre al 31 de Diciembre del 2021

IAJGF-10/AD

CLAVE	PROGRAMA	NOMBRE	Octubre		Noviembre		Diciembre		ACUMULADO TRIMESTRAL		EFICIENCIA	ACUMULADO DEL EJERCICIO		EFICIENCIA DEL EJERCICIO
			EJERCIDO	PRESIJUESTO PROGRAMADO	EJERCIDO	PRESIJUESTO PROGRAMADO	EJERCIDO	PRESIJUESTO PROGRAMADO	EJERCIDO	PRESIJUESTO PROGRAMADO		%	EJERCIDO	
01		Compañerismo y cultura de ciudadanía	0	18,827.00	0	18,827.00	0	18,827.00	0	58,931.00	0.0%	281,565.00	290,395.00	100.0%
03		Ligas deportivas	0	4,256.69	0	4,256.69	0	4,256.69	0	12,779.00	-55.6%	84,729.00	151,625.00	100.0%
05		Desarrollo cultural y artístico	583,012	1,202,162.86	772,108	1,203,163.86	1,741,822	1,741,822	1,203,163.86	3,085,914	85.7%	9,070,563.00	9,070,563.00	100.0%
08		Fundación del Municipio	403,376	4,969.76	0	4,970	0	4,970	0	14,909	0.0%	59,637	59,637	100.0%
09		Programa de atención de vulnerabilidad	240,274	292,741.65	384,455	389,255	373,488	389,255	373,488	1,171,704	86.0%	4,988,567	4,988,567	100.0%
10		Bienestar de la persona y de la familia	240,274	292,741.65	384,455	389,255	373,488	389,255	373,488	1,171,704	86.0%	4,988,567	4,988,567	100.0%
12		Día de la familia	0	7,738.10	0	7,738	0	7,738	0	23,214	0.0%	247,954	247,954	100.0%
13		Día del abuelo	0	11,885.36	0	11,885	0	11,885	0	36,656	0.0%	148,156	148,156	100.0%
14		Cita Navideña	0	16,300.00	0	16,300	0	16,300	0	48,900	330.1%	151,400	151,400	100.0%
17		Salud Pública	30,715	17,695.00	0	7,696	0	7,696	0	23,088	0.0%	185,638	185,638	100.0%
18		Atención y participación ciudadana	437,865	429,014.11	56,872	429,014	437,865	429,014	437,865	1,727,916	65.9%	1,382,193	1,382,193	100.0%
19		Participación y Atención Ciudadana	222,837	103,198.83	263,138	103,199	574,348	103,199	1,060,323	309,986	342.5%	4,568,812	4,568,812	100.0%
20		Talento joven	0	4,279.44	0	4,279	0	4,279	0	12,838	0.0%	20,162	20,162	100.0%
21		Desarrollo integral de la juventud	25,107	5,535.49	0	5,535	26,974	5,535	59,895	1,668	3714.1%	395,843	395,843	100.0%
22		Apoyo a los empresarios y pequeñas y medianas empresas	7,824	15,536.07	0	2,494	0	2,494	0	7,481	0.0%	29,526	29,526	100.0%
24		Rincón de calveras	0	128,462.22	0	128,462	0	128,462	0	382,887	118.5%	48,108	48,108	100.0%
28		Rincón del malinchin	0	8,360.04	0	8,361	0	8,361	0	25,082	0.0%	100,238	100,238	100.0%
29		Fuerza Regulatoria	0	29,293.87	0	29,294	0	29,294	0	87,882	100.0%	87,882	87,882	100.0%
32		Comisión de Desarrollo Económico	139,387	39,351.69	99,140	39,352	203,697	39,352	442,194	118,056	374.6%	1,691,781	1,691,781	100.0%
34		Programa de atención de vulnerabilidad	0	3,333.33	0	3,333	0	3,333	0	10,000	0.0%	40,000	40,000	100.0%
35		Programa de atención de vulnerabilidad	65,000	3,333.33	0	3,333	0	3,333	0	10,000	-40.0%	247,660	247,660	100.0%
36		Programa de atención de vulnerabilidad	0	20,663.90	0	20,663	0	20,663	0	61,988	0.0%	247,660	247,660	100.0%
38		Fomento al uso de semillas mejoradas de maíz, trigo en el municipio	0	2,650.00	0	2,650	0	2,650	0	7,950	0.0%	18,600	18,600	100.0%
39		Fomentar el uso de semillas mejoradas de maíz y frijol de temporal en el municipio	0	2,650.00	0	2,650	0	2,650	0	7,950	0.0%	18,600	18,600	100.0%
41		Modernización de la infraestructura de la zona de desarrollo rural	23,265	98,718.13	30,189	98,718	46,818	98,718	119,578	12,654	12.7%	50,618	50,618	100.0%
43		Coordinación de torneos de desarrollo deportivo rural	2,111,655	2,084,432.20	2,005,614	2,084,432	2,988,432	2,084,432	2,988,432	8,965,207	141.1%	34,071,693	34,071,693	100.0%
44		Modernización en seguridad pública	2,277	86,576.66	0	5,056	86,577	232,176	86,577	239,459	92.7%	1,541,291	1,541,291	100.0%
45		Fiestas patrias	0	14,384.63	0	14,385	0	14,385	0	43,184	0.0%	178,184	178,184	100.0%
46		Programa de atención de vulnerabilidad	445,387	910,308.07	592,773	910,301	1,220,419	910,301	2,218,679	2,750,902	81.2%	8,114,458	8,114,458	100.0%
48		Equidad de Género, Niños Niñas y Adolescentes	0	668,847.73	0	668,848	0	668,848	0	2,005,544	100.0%	815,955	815,955	100.0%
49		Equidad de Género, Niños Niñas y Adolescentes	0	668,847.73	0	668,848	0	668,848	0	2,005,544	100.0%	815,955	815,955	100.0%
50		Seguridad Jurídica Municipal	54,844	196,591.90	112,413	196,592	280,736	196,592	447,893	588,776	76.0%	1,472,178	1,472,178	100.0%
51		Modernización de los Servicios Públicos	2,425,719	2,425,158.72	1,801,663	2,425,158	3,616,272	2,425,158	7,620,454	7,274,273	104.1%	35,700,046	35,700,046	100.0%
52		Desarrollo de Aguas Residuales	0	2,722.07	400,000	-2,723	150,000	-2,723	150,000	550,000	8.18%	1,853,751	1,853,751	125.4%
53		Proyectos de inversión pública, Fondo Resarcitorio Museo del Senda 2da	129,381	-1,132,924.00	-1,132,924	-1,132,924	697,628	-1,132,924	333,769	-2,793,476	-279.4%	2,391,695	2,688,024	89.7%
55		Etnias	1,837,248	166,667.67	0	166,667	140,127	166,667	1,777,375	500,000	365.5%	1,777,375	2,000,000	88.9%
56		Plataforma desarrollo administrativo	373,591	516,648.79	399,666	516,649	744,464	516,649	1,517,740	1,549,946	97.9%	5,607,349	5,607,349	100.0%
57		Plataforma Municipal de planeación integral	42,978	17,539.07	1,289	17,539	0	17,539	44,267	52,617	-84.1%	222,633	222,633	100.0%
58		Comité de desarrollo urbano	314,387	227,699.09	308,776	227,699	407,066	227,699	1,030,230	698,007	150.8%	3,679,699	3,679,699	100.0%
59		Coordinación actividades	38,855	565.11	2,616	565	0	565	7,745	3,892	61.9%	54,895	54,895	100.0%
60		Fortalecimiento de las finanzas municipales	1,147,895	1,406,324.61	290,551	1,406,325	1,188,713	1,406,325	2,637,526	4,216,974	62.5%	11,265,200	11,265,200	100.0%
61		Gobierno transparente	400,187	285,630.60	162,431	282,631	283,704	282,631	846,322	846,892	99.8%	2,524,851	2,524,851	94.2%
62		Operación Administrativa	3,214,848	1,218,176.32	572,190	1,218,176	1,854,123	1,218,176	5,351,161	3,654,599	146.4%	12,703,036	12,703,036	100.0%
64		Seguridad Social	1,824,481	2,042,290.88	778,555	2,042,291	3,771,529	2,042,291	6,174,126	6,499,956	1.0%	20,189,956	20,189,956	100.0%
65		Otras Públicas Participaciones Museo del Senda, Im. Etapa	0	201,950.18	1,218,562	201,950	1,218,562	201,950	2,175,211	605,971	369.0%	2,480,971	2,480,971	100.0%
67		Comedor Comunitario	9,177	13,926.71	0	13,927	0	13,927	9,177	41,780	-22.0%	70,720	70,720	100.0%
68		Medidas de Prevención contra el COVID 19	0	52,036.72	0	52,037	0	52,037	0	156,110	0.0%	493,610	493,610	100.0%
70		Estimulación del Comercio Local	119,280	8,951.33	0	8,951	0	8,951	0	26,864	0.0%	44,396	44,396	100.0%
71		Comisión de Incentivos al Comercio Local	0	5,003.49	0	5,003	0	5,003	0	15,010	0.0%	110,436	110,436	100.0%
72		Comisión de Incentivos al Comercio Local	0	5,003.49	0	5,003	0	5,003	0	15,010	0.0%	69,642	69,642	100.0%
73		Rehabilitación de red o sistema de agua potable en Rincón de Romos localidad Rincón de Romos asentamiento magisterial calle 16 de septiembre tramos entre Dr. Guadalupe y Francisco Villa	29,272	10,277.69	0	21,748	0	21,748	25,272	65,243	38.7%	290,072	290,072	100.0%
74		Rehabilitación de red o sistema de agua potable en Rincón de Romos localidad Rincón de Romos asentamiento magisterial calle 16 de septiembre tramos entre Dr. Guadalupe y Francisco Villa	39,173	10,028.96	0	10,021	0	10,021	33,173	30,062	119.3%	252,993	252,993	100.0%
75		Rehabilitación de red o sistema de agua potable en Rincón de Romos localidad la Boquilla calle General Lezama Cárdenas	0	37,238.11	268,919	37,238	180,295	37,238	449,214	111,714	402.1%	449,214	449,214	100.0%
76		Rehabilitación de red o sistema de agua potable en Rincón de Romos localidad la Boquilla calle Bicentenario	0	19,514.14	0	19,514	0	19,514	0	31,542	0.0%	259,542	259,542	0.0%
77		Rehabilitación de drenaje sanitario en Rincón de Romos localidad Rincón de Romos asentamiento magisterial calle 16 de septiembre tramos entre Dr. Guadalupe y Francisco Villa	0	39,149.04	0	39,149	0	39,149	0	117,447	0.0%	469,789	469,789	100.0%
78		Rehabilitación de drenaje sanitario en Rincón de Romos localidad Rincón de Romos asentamiento barrio de Guadalupe calle Dolores Y Anasoa	0	36,556.98	0	36,527	0	36,527	0	115,581	0.0%	462,354	462,354	100.0%
79		Rehabilitación de drenaje sanitario en Rincón de Romos localidad la Boquilla calle General Lezama Cárdenas	0	47,096.11	391,880	47,096	189,408	47,096	591,288	141,208	418.5%	591,288	591,288	100.0%
80		Rehabilitación de drenaje sanitario en Rincón de Romos localidad la Boquilla calle Bicentenario	0	22,535.06	0	22,535	0	22,535	0	67,605	0.0%	330,105	330,105	0.0%
81		Rehabilitación de pavimento a base de concreto hidráulico calle Dolores Y Anasoa entre calles Anasoa y Francisco Villa en Rincón de Romos localidad Rincón de Romos asentamiento barrio de Guadalupe	127,415	82,854.58	0	82,855	0	82,855	127,415	248,564	51.3%	1,114,233	1,114,233	100.0%
82		Rehabilitación de pavimento a base de concreto hidráulico calle 16 de septiembre entre calle Dr. Francisco Guadalupe y Av. 20 de Noviembre en Rincón de Romos localidad Rincón de Romos asentamiento barrio de Guadalupe	513,244	63,389.38	0	63,389	0	63,389	513,244	199,198	269.9%	812,029	812,029	100.0%

CP. RAFAEL DOMÍNGUEZ ZAVALLA
SECRETARIO MUNICIPAL

PROFA. ALMA GUILLERMO ZARATE CASASQUEM
SINDICA MUNICIPAL

Mtro. FRANCISCO JAVIER RIVERA LUEVANO
PRESIDENTE MUNICIPAL

INFORME DE AVANCE DE GESTIÓN FINANCIERA

IASG-FICAD



Clase de Ingresos y Egresos	Municipalidad de Roma	Municipalidad de Roma		Cierre del Ejercicio 2021	Cierre del Ejercicio 2021	Cierre del Ejercicio 2021	Cierre del Ejercicio 2021	Cierre del Ejercicio 2021	Cierre del Ejercicio 2021		
		2021	2021								
C7	Rehabilitación De Pavimento A Base De Concreto Hidráulico En Rincon De Romos, Localidad Rincon De Romos, Asentamiento El Chavento Calle Heredia Venecruz	0	421,560.28	0	421,560.28	0	1,294,681	0.0%	0	1,294,624	0.0%
C8	Rehabilitación De Pavimento A Base De Concreto Hidráulico En Rincon De Romos, Localidad Rincon De Romos, Asentamiento San Antonio Calle Pedro Guerrero	0	0	0	0	0	-	0.0%	0	1,445,954	0.0%
C9	Construcción De Pavimento En Rincon De Romos Localidad La Bopuilla Asentamiento La Bopuilla Calle General Lizaso Cárdenas	0	0	0	0	0	-	0.0%	0	1,399,711	0.0%
D1	Construcción De Pavimentación En Rincon De Romos Localidad La Bopuilla Asentamiento La Bopuilla Calle Lazaro Cárdenas Entre Albeido Y Unión	0	0	0	0	0	-	0.0%	0	813,889	0.0%
D2	Construcción De Pavimentación En Rincon De Romos Localidad Rincon De Romos Asentamiento Barrio De Chica Calle De La Santa Cruz	0	0	0	0	0	-	0.0%	0	1,100,629	0.0%
D3	Construcción De Pavimentación En Rincon De Romos Localidad Pablo Escaleras Asentamiento Mirador Del Govilan Calle Pelticano	0	0	0	0	0	-	0.0%	0	1,137,533	0.0%
D4	Rehabilitación De Pavimento A Base De Concreto Hidráulico En Rincon De Romos Localidad Rincon De Romos Asentamiento San José Calle Lateral Morales	0	0	0	0	0	-	0.0%	0	496,327	0.0%
D5	Realización De Estudios Asociados A Los Proyectos YO La Realización De Estudios Y La Evaluación De Proyectos Suspensión Externa Rincon De Romos	0	0	400,000	400,000	0	-	0.0%	400,000	500,000	80.0%
D6	Remodelación De Servicios Sanitarios En El Mercado Municipal Cabeceera Municipal Rincon De Romos	0	0	0	0	0	-	0.0%	0	350,000	0.0%
D7	Remodelación De Polígonum Morales Cabeceera Municipal Rincon De Romos	0	0	0	0	0	-	0.0%	0	600,000	0.0%
D8	Remodelación De Baños En La Unidad Deportiva Miguel Hidalgo Cabeceera Municipal Rincon De Romos	0	0	0	0	0	-	0.0%	0	150,000	0.0%
D9	Fondo Resarcitorio 2021	22,088,235	19,825,916.48	17,395,030	19,825,916	34,032,932	73,526,198	123.4%	217,447,768	229,829,338	94.5%
TOTAL											

Mtro. FRANCISCO JAVIER RIVERA LUEVANO
PRESIDENTE MUNICIPAL

PROFA. ALMA GUADALUPE ZAPATA CASTORENA
TESORERA MUNICIPAL

C.P. IRMA DOMÍNGUEZ ADULAR
TESORERA MUNICIPAL

ANEXO 12

A handwritten signature in blue ink, consisting of a large, stylized letter 'K' with a long vertical stroke extending upwards and a horizontal stroke crossing it.

INFORME DE AVANCE DE GESTION FINANCIERA

IAGF-2/CAD



Clave
Ente Fiscalizado
Periodo

Municipio de Rincón de Romos
Del 01 de Octubre al 31 de Diciembre del 2021
(ANUALIZADA)

INGRESOS

TOTAL REAL ACUMULADO DEL EJERCICIO	240,618,774
TOTAL PROGRAMADO ACUMULADO DEL EJERCICIO	229,829,336
DIFERENCIA	10,789,438

JUSTIFICACION DE LA DIFERENCIA

Al cierre del Cuarto Trimestre se registra una diferencia entre lo real acumulado con el programado a diciembre del 2021 esto debido a las diferentes estrategias de recaudación que se implementaron en el área de ingresos, así como a la recuperación en tiempo y forma del Impuesto sobre la Renta Participable.

EGRESOS

EGRESOS POR CAPITULO DEL GASTO

TOTAL REAL ACUMULADO DEL EJERCICIO	217,147,768
TOTAL PROGRAMADO ACUMULADO DEL EJERCICIO	229,829,336
DIFERENCIA	(12,681,568)

JUSTIFICACION DE LA DIFERENCIA

Al cierre del Cuarto Trimestre el gasto se ha realizado con racionalidad y eficiencia, la diferencia se debe al recurso Federal denominado FIMS el cual a la fecha se encuentran algunas obras en el procesos de adjudicación las cuales quedaron registradas presupuestalmente en el momento del Devengado.

EGRESOS POR PROGRAMAS

TOTAL REAL ACUMULADO DEL EJERCICIO	217,147,768
TOTAL PROGRAMADO ACUMULADO DEL EJERCICIO	229,829,336
DIFERENCIA	(12,681,568)

JUSTIFICACION DE LA DIFERENCIA

Al cierre del Cuarto Trimestre el gasto se ha realizado con racionalidad y eficiencia, la diferencia se debe al recurso Federal denominado FIMS el cual a la fecha se encuentran algunas obras en el procesos de adjudicación las cuales quedaron registradas presupuestalmente en el momento del Devengado.

ANEXO 13

A handwritten signature in blue ink, consisting of a stylized, cursive letter 'V' or similar shape, located in the bottom left corner of the page.

INFORME DE AVANCE DE GESTIÓN FINANCIERA
INDICADORES ESTRATÉGICOS



Período: Octubre - Diciembre 2021

Programa	Indicador	Descripción	Método de Cálculo	Tipo de Indicador	Dimensión a Medir	Unidad de Medida	Valor de la Meta 2021		Avance			
							Absoluto	Relativo	Programado	Realizado		
							% de avance Realizado vs		Período	Anual		
Componentes y rutas de ciclismo	Presupuesto asignado al programa Componentes y rutas de ciclismo	Expresa el presupuesto asignado al programa Componentes y rutas de ciclismo	(Presupuesto programado)/(Presupuesto o divergencia)x100	Gestión	Eficacia	Relativo	\$201,806.00	100.00%	\$0.00	0.00%	100.00%	
Ligas deportivas	Presupuesto asignado al programa Ligas deportivas	Expresa el presupuesto asignado al programa Ligas deportivas	(Presupuesto programado)/(Presupuesto o divergencia)x100	Gestión	Eficacia	Relativo	\$64,729.33	100.00%	-\$12,770.07	-55.00%	100.00%	
Desarrollo cultural y artístico	Presupuesto asignado al programa Desarrollo cultural y artístico	Expresa el presupuesto asignado al programa Desarrollo cultural y artístico	(Presupuesto programado)/(Presupuesto o divergencia)x100	Gestión	Eficacia	Relativo	\$0,070,582.02	100.00%	\$3,090,841.44	85.75%	100.00%	
Fundación del Municipio	Presupuesto asignado al programa Fundación del Municipio	Expresa el presupuesto asignado al programa Fundación del Municipio	(Presupuesto programado)/(Presupuesto o divergencia)x100	Gestión	Eficacia	Relativo	\$58,037.07	100.00%	\$0.00	0.00%	100.00%	
Atención a grupos en situación de vulnerabilidad	Presupuesto asignado al programa Atención a grupos en situación de vulnerabilidad	Expresa el presupuesto asignado al programa Atención a grupos en situación de vulnerabilidad	(Presupuesto programado)/(Presupuesto o divergencia)x100	Gestión	Eficacia	Relativo	\$4,988,587.28	100.00%	\$1,188,794.55	11,717,704.18	68.56%	100.00%
Bienestar de la persona y de la familia	Presupuesto asignado al programa Bienestar de la persona y de la familia	Expresa el presupuesto asignado al programa Bienestar de la persona y de la familia	(Presupuesto programado)/(Presupuesto o divergencia)x100	Gestión	Eficacia	Relativo	\$2,479,930.00	100.00%	\$848,245.43	\$980,068.02	115.00%	100.00%
Día de la familia	Presupuesto asignado al programa Día de la familia	Expresa el presupuesto asignado al programa Día de la familia	(Presupuesto programado)/(Presupuesto o divergencia)x100	Gestión	Eficacia	Relativo	\$92,857.22	100.00%	\$23,214.30	\$0.00	0.00%	100.00%
Día del abuelo	Presupuesto asignado al programa Día del abuelo	Expresa el presupuesto asignado al programa Día del abuelo	(Presupuesto programado)/(Presupuesto o divergencia)x100	Gestión	Eficacia	Relativo	\$48,156.08	100.00%	\$35,050.08	\$0.00	0.00%	100.00%
Gira Navideña	Presupuesto asignado al programa Gira Navideña	Expresa el presupuesto asignado al programa Gira Navideña	(Presupuesto programado)/(Presupuesto o divergencia)x100	Gestión	Eficacia	Relativo	\$161,400.00	100.00%	\$48,800.08	\$161,400.08	330.00%	100.00%
Talleres	Presupuesto asignado al programa Talleres	Expresa el presupuesto asignado al programa Talleres	(Presupuesto programado)/(Presupuesto o divergencia)x100	Gestión	Eficacia	Relativo	\$185,838.00	100.00%	\$23,088.00	\$0.00	0.00%	100.00%
Salud Pública	Presupuesto asignado al programa Salud Pública	Expresa el presupuesto asignado al programa Salud Pública	(Presupuesto programado)/(Presupuesto o divergencia)x100	Gestión	Eficacia	Relativo	\$1,382,102.00	100.00%	\$334,858.77	\$212,015.70	63.58%	100.00%
Atención y participación ciudadana	Presupuesto asignado al programa Atención y participación ciudadana	Expresa el presupuesto asignado al programa Atención y participación ciudadana	(Presupuesto programado)/(Presupuesto o divergencia)x100	Gestión	Eficacia	Relativo	\$4,757,759.00	100.00%	\$1,289,822.33	\$1,343,088.06	104.22%	100.00%
Participación y Atención ciudadana	Presupuesto asignado al programa Participación y Atención ciudadana	Expresa el presupuesto asignado al programa Participación y Atención ciudadana	(Presupuesto programado)/(Presupuesto o divergencia)x100	Gestión	Eficacia	Relativo	\$4,568,811.05	100.00%	\$309,586.49	\$1,090,323.11	342.46%	100.00%
Talento joven	Presupuesto asignado al programa Talento joven	Expresa el presupuesto asignado al programa Talento joven	(Presupuesto programado)/(Presupuesto o divergencia)x100	Gestión	Eficacia	Relativo	\$20,161.08	100.00%	-\$12,838.32	\$0.00	0.00%	100.00%
Desarrollo integral de la juventud	Presupuesto asignado al programa Desarrollo integral de la juventud	Expresa el presupuesto asignado al programa Desarrollo integral de la juventud	(Presupuesto programado)/(Presupuesto o divergencia)x100	Gestión	Eficacia	Relativo	\$305,843.22	100.00%	\$1,696.47	\$59,085.15	3714.05%	100.00%
Capacitación a nuevos empresarios y actuales	Presupuesto asignado al programa Capacitación a nuevos empresarios y actuales	Expresa el presupuesto asignado al programa Capacitación a nuevos empresarios y actuales	(Presupuesto programado)/(Presupuesto o divergencia)x100	Gestión	Eficacia	Relativo	\$29,025.99	100.00%	\$7,481.49	\$0.00	0.00%	100.00%
Rincón de calaveras	Presupuesto asignado al programa Rincón de calaveras	Expresa el presupuesto asignado al programa Rincón de calaveras	(Presupuesto programado)/(Presupuesto o divergencia)x100	Gestión	Eficacia	Relativo	\$48,108.21	100.00%	\$40,008.21	\$48,108.21	118.47%	100.00%
Rincón navideño	Presupuesto asignado al programa Rincón navideño	Expresa el presupuesto asignado al programa Rincón navideño	(Presupuesto programado)/(Presupuesto o divergencia)x100	Gestión	Eficacia	Relativo	\$302,890.00	100.00%	\$305,380.00	\$302,890.00	101.95%	100.00%
Festival del maachín	Presupuesto asignado al programa Festival del maachín	Expresa el presupuesto asignado al programa Festival del maachín	(Presupuesto programado)/(Presupuesto o divergencia)x100	Gestión	Eficacia	Relativo	\$100,327.65	100.00%	\$25,081.92	\$0.00	0.00%	100.00%
Ferias Regionales	Presupuesto asignado al programa Ferias Regionales	Expresa el presupuesto asignado al programa Ferias Regionales	(Presupuesto programado)/(Presupuesto o divergencia)x100	Gestión	Eficacia	Relativo	\$87,881.61	200.00%	\$87,881.61	\$87,881.60	100.00%	100.00%

Mtro. Francisco Javier Rivera Luevano
PRESIDENTE MUNICIPAL

Prof. Alma Graciela Zapata Castañeda
SECRETARÍA MUNICIPAL

C.P. Irma Domínguez Aguilár
TESORERÍA MUNICIPAL



INFORME DE AVANCE DE GESTIÓN FINANCIERA
INDICADORES ESTRATÉGICOS

Período: Octubre - Diciembre 2021
(ANUALIZADA)

Programa	Indicador	Descripción	Método de Cálculo	Tipo de Indicador	Dimensión a Medir	Unidad de Medida	Valor de la Meta 2021		Avance			
							Absoluto	Relativo	Programado	Realizado	% de Avance Realizado	Período
Promoción del Desarrollo Económico	Presupuesto asignado al programa Promoción del Desarrollo Económico	Expresa el presupuesto asignado al programa Promoción del Desarrollo Económico	(Presupuesto programado)/(Presupuesto o divergencia)x100	Gestión	Eficiencia	Relativo	\$1,691,781.17	100.00%	\$118,055.07	\$42,194.11	374.98%	100.00%
Programa de equipamiento rural agrícola, sistemas	Presupuesto asignado al programa Equipamiento rural agrícola, sistemas	Expresa el presupuesto asignado al programa Equipamiento rural agrícola, sistemas	(Presupuesto programado)/(Presupuesto o divergencia)x100	Gestión	Eficiencia	Relativo	\$46,599.99	100.00%	\$3,099.99	\$0.00	0.00%	100.00%
Programa mejoramiento genético bovino	Presupuesto asignado al programa Mejoramiento genético bovino	Expresa el presupuesto asignado al programa Mejoramiento genético bovino	(Presupuesto programado)/(Presupuesto o divergencia)x100	Gestión	Eficiencia	Relativo	\$65,000.01	100.00%	-\$0,999.99	\$95,000.00	-650.00%	100.00%
Fomento al uso de semilla mejorada de maíz de riego en el municipio	Presupuesto asignado al programa Fomento al uso de semilla mejorada de maíz de riego en el municipio	Expresa el presupuesto asignado al programa Fomento al uso de semilla mejorada de maíz de riego en el municipio	(Presupuesto programado)/(Presupuesto o divergencia)x100	Gestión	Eficiencia	Relativo	\$247,950.00	100.00%	\$61,987.50	\$0.00	0.00%	100.00%
Fomento al uso de semilla mejorada de maíz y hortalizas temporal en el municipio	Presupuesto asignado al programa Fomento al uso de semilla mejorada de maíz y hortalizas temporal en el municipio	Expresa el presupuesto asignado al programa Fomento al uso de semilla mejorada de maíz y hortalizas temporal en el municipio	(Presupuesto programado)/(Presupuesto o divergencia)x100	Gestión	Eficiencia	Relativo	\$18,000.00	100.00%	-\$7,950.00	\$0.00	0.00%	100.00%
Modernización de la infraestructura de la presa el saucillo parte 2	Presupuesto asignado al programa Modernización de la infraestructura de la presa el saucillo parte 2	Expresa el presupuesto asignado al programa Modernización de la infraestructura de la presa el saucillo parte 2	(Presupuesto programado)/(Presupuesto o divergencia)x100	Gestión	Eficiencia	Relativo	\$246,089.89	100.00%	\$02,499.99	\$0.00	0.00%	100.00%
Rehabilitación de la saca coque	Presupuesto asignado al programa Rehabilitación de la saca coque	Expresa el presupuesto asignado al programa Rehabilitación de la saca coque	(Presupuesto programado)/(Presupuesto o divergencia)x100	Gestión	Eficiencia	Relativo	\$50,617.59	100.00%	\$12,654.39	\$0.00	0.00%	100.00%
Coordinación de fondos de desarrollo agropecuario y rural	Presupuesto asignado al programa Coordinación de fondos de desarrollo agropecuario y rural	Expresa el presupuesto asignado al programa Coordinación de fondos de desarrollo agropecuario y rural	(Presupuesto programado)/(Presupuesto o divergencia)x100	Gestión	Eficiencia	Relativo	\$891,082.75	100.00%	\$290,394.75	\$119,278.37	41.07%	100.00%
Modernización en seguridad pública	Presupuesto asignado al programa Modernización en seguridad pública	Expresa el presupuesto asignado al programa Modernización en seguridad pública	(Presupuesto programado)/(Presupuesto o divergencia)x100	Gestión	Eficiencia	Relativo	\$34,077,427.65	100.00%	\$8,965,290.90	\$12,650,939.24	141.11%	100.00%
Protección civil y bomberos	Presupuesto asignado al programa Protección civil y bomberos	Expresa el presupuesto asignado al programa Protección civil y bomberos	(Presupuesto programado)/(Presupuesto o divergencia)x100	Gestión	Eficiencia	Relativo	\$1,541,290.08	100.00%	\$259,729.08	\$239,459.18	92.20%	100.00%
Fiestas patrias	Presupuesto asignado al programa Fiestas patrias	Expresa el presupuesto asignado al programa Fiestas patrias	(Presupuesto programado)/(Presupuesto o divergencia)x100	Gestión	Eficiencia	Relativo	\$176,184.40	100.00%	\$43,184.40	\$0.00	0.00%	100.00%
Municipio incluyente y garante de los derechos humanos	Presupuesto asignado al programa Municipio incluyente y garante de los derechos humanos	Expresa el presupuesto asignado al programa Municipio incluyente y garante de los derechos humanos	(Presupuesto programado)/(Presupuesto o divergencia)x100	Gestión	Eficiencia	Relativo	\$8,114,457.54	100.00%	\$2,730,801.71	\$2,218,579.16	81.24%	100.00%
Equidad de Género, Niños Niñas y Adolescentes	Presupuesto asignado al programa Equidad de Género, Niños Niñas y Adolescentes	Expresa el presupuesto asignado al programa Equidad de Género, Niños Niñas y Adolescentes	(Presupuesto programado)/(Presupuesto o divergencia)x100	Gestión	Eficiencia	Relativo	\$815,954.67	100.00%	\$275,644.42	\$275,026.30	99.99%	100.00%
Cabildo abierto	Presupuesto asignado al programa Cabildo abierto	Expresa el presupuesto asignado al programa Cabildo abierto	(Presupuesto programado)/(Presupuesto o divergencia)x100	Gestión	Eficiencia	Relativo	\$7,710,175.97	100.00%	\$2,090,543.19	\$1,677,135.57	78.89%	100.00%
Seguridad Municipal	Presupuesto asignado al programa Seguridad Municipal	Expresa el presupuesto asignado al programa Seguridad Municipal	(Presupuesto programado)/(Presupuesto o divergencia)x100	Gestión	Eficiencia	Relativo	\$1,472,375.70	100.00%	\$589,775.70	\$447,893.33	75.89%	100.00%
Modernización de los Servicios Públicos	Presupuesto asignado al programa Modernización de los Servicios Públicos	Expresa el presupuesto asignado al programa Modernización de los Servicios Públicos	(Presupuesto programado)/(Presupuesto o divergencia)x100	Gestión	Eficiencia	Relativo	\$35,700,046.02	100.00%	\$7,275,473.34	\$7,020,654.10	104.74%	100.00%
Descargas de Aguas Residuales	Presupuesto asignado al programa Descargas de Aguas Residuales	Expresa el presupuesto asignado al programa Descargas de Aguas Residuales	(Presupuesto programado)/(Presupuesto o divergencia)x100	Gestión	Eficiencia	Relativo	\$1,079,331.00	100.00%	-\$6,168.01	\$550,000.00	-673.59%	126.42%
DOAPAS	Presupuesto asignado al programa DOAPAS	Expresa el presupuesto asignado al programa DOAPAS	(Presupuesto programado)/(Presupuesto o divergencia)x100	Gestión	Eficiencia	Relativo	\$2,696,024.22	100.00%	-\$333,875.78	\$993,209.21	-279.42%	89.71%
Proyectos de inversión	Presupuesto asignado al programa Proyectos de inversión	Expresa el presupuesto asignado al programa Proyectos de inversión	(Presupuesto programado)/(Presupuesto o divergencia)x100	Gestión	Eficiencia	Relativo	\$2,000,000.01	100.00%	\$500,000.01	\$1,777,375.05	355.48%	88.87%
Obras públicas de desarrollo administrativo	Presupuesto asignado al programa Obras públicas de desarrollo administrativo	Expresa el presupuesto asignado al programa Obras públicas de desarrollo administrativo	(Presupuesto programado)/(Presupuesto o divergencia)x100	Gestión	Eficiencia	Relativo	\$5,807,348.01	100.00%	\$1,549,940.37	\$1,517,740.31	97.92%	100.00%

PROF. ALMA QUADROS ZAPATA
SECRETARÍA MUNICIPAL

Mtro. FRANCISCO JAVIER RIVERA LUEVANO
PRESIDENTE MUNICIPAL

C. P. ALMA DOMÍNGUEZ ACQUILAR
TESORERERA MUNICIPAL



INFORME DE AVANCE DE GESTIÓN FINANCIERA
INDICADORES ESTRATÉGICOS

Período: Octubre - Diciembre 2021
(ANUALIZADA)

Programa	Indicador	Descripción	Método de Cálculo	Tipo de Indicador	Dimensión a Medir	Unidad de Medida	Valor de la Meta 2021		Avance		
							Absoluto	Relativo	Programado	Realizado	% de avance Realizado
Plataforma Municipal de planeación integral	Presupuesto asignado al programa de planeación integral	Expresa el presupuesto asignado al programa de planeación integral	(Presupuesto programado)/(Presupuesto disponible)x100	Gestión	Eficiencia	Relativo	\$22,632.79	100.00%	\$44,207.33	\$44,207.33	100.00%
Control del desarrollo urbano	Presupuesto asignado al programa Control del desarrollo urbano	Expresa el presupuesto asignado al programa Control del desarrollo urbano	(Presupuesto programado)/(Presupuesto disponible)x100	Gestión	Eficiencia	Relativo	\$3,870,588.54	100.00%	\$683,007.27	\$1,000,270.74	150.84%
Medio ambiente y Casa de Matanza	Presupuesto asignado al programa Medio Ambiente y Casa de Matanza	Expresa el presupuesto asignado al programa Medio Ambiente y Casa de Matanza	(Presupuesto programado)/(Presupuesto disponible)x100	Gestión	Eficiencia	Relativo	\$84,604.67	100.00%	-\$72,645.33	\$10,184.80	-14.02%
Coordinación actividades	Presupuesto asignado al programa Coordinación actividades	Expresa el presupuesto asignado al programa Coordinación actividades	(Presupuesto programado)/(Presupuesto disponible)x100	Gestión	Eficiencia	Relativo	\$330,287.13	100.00%	\$1,787.13	\$38,057.00	2170.89%
Fortalecimiento de las finanzas municipales	Presupuesto asignado al programa Fortalecimiento de las finanzas municipales	Expresa el presupuesto asignado al programa Fortalecimiento de las finanzas municipales	(Presupuesto programado)/(Presupuesto disponible)x100	Gestión	Eficiencia	Relativo	\$11,265,200.36	100.00%	\$4,218,873.83	\$2,637,159.13	62.51%
Gobierno transparente	Presupuesto asignado al programa Gobierno transparente	Expresa el presupuesto asignado al programa Gobierno transparente	(Presupuesto programado)/(Presupuesto disponible)x100	Gestión	Eficiencia	Relativo	\$2,870,331.76	100.00%	\$847,891.80	\$848,321.07	89.81%
Operación Administrativa	Presupuesto asignado al programa Operación Administrativa	Expresa el presupuesto asignado al programa Operación Administrativa	(Presupuesto programado)/(Presupuesto disponible)x100	Gestión	Eficiencia	Relativo	\$12,703,035.03	100.00%	\$5,854,526.96	\$5,351,161.47	146.43%
Informe de Gobierno	Presupuesto asignado al programa Informe de Gobierno	Expresa el presupuesto asignado al programa Informe de Gobierno	(Presupuesto programado)/(Presupuesto disponible)x100	Gestión	Eficiencia	Relativo	\$198,594.02	100.00%	\$40,594.02	\$510.40	1.03%
Seguridad Social	Presupuesto asignado al programa Seguridad Social	Expresa el presupuesto asignado al programa Seguridad Social	(Presupuesto programado)/(Presupuesto disponible)x100	Gestión	Eficiencia	Relativo	\$20,120,278.64	100.00%	\$6,141,878.64	\$6,174,563.54	100.53%
Obras Públicas Participaciones Museo del Smdal Tra. Etapa	Presupuesto asignado al programa Obras Públicas Participaciones	Expresa el presupuesto asignado al programa Obras Públicas Participaciones	(Presupuesto programado)/(Presupuesto disponible)x100	Gestión	Eficiencia	Relativo	\$2,480,370.54	100.00%	\$605,970.54	\$2,715,210.50	358.89%
Comedor Comunitario	Presupuesto asignado al programa Comedor Comunitario	Expresa el presupuesto asignado al programa Comedor Comunitario	(Presupuesto programado)/(Presupuesto disponible)x100	Gestión	Eficiencia	Relativo	\$70,719.87	100.00%	-\$41,780.13	\$0,176.50	-21.89%
Medidas de Prevención contra el COVID-19	Presupuesto asignado al programa Medidas de Prevención contra el COVID-19	Expresa el presupuesto asignado al programa Medidas de Prevención contra el COVID-19	(Presupuesto programado)/(Presupuesto disponible)x100	Gestión	Eficiencia	Relativo	\$493,610.16	100.00%	\$156,110.16	\$0.00	0.00%
Equineoterapia	Presupuesto asignado al programa Equineoterapia	Expresa el presupuesto asignado al programa Equineoterapia	(Presupuesto programado)/(Presupuesto disponible)x100	Gestión	Eficiencia	Relativo	\$44,306.01	100.00%	-\$26,653.89	\$0.00	0.00%
Consolidación de Convenio IEA MPIO	Presupuesto asignado al programa Consolidación de Convenio IEA MPIO	Expresa el presupuesto asignado al programa Consolidación de Convenio IEA MPIO	(Presupuesto programado)/(Presupuesto disponible)x100	Gestión	Eficiencia	Relativo	\$110,207.86	100.00%	\$26,309.65	\$110,207.97	389.29%
Consolidación de Convenio en el CECTEA	Presupuesto asignado al programa Consolidación de Convenio en el CECTEA	Expresa el presupuesto asignado al programa Consolidación de Convenio en el CECTEA	(Presupuesto programado)/(Presupuesto disponible)x100	Gestión	Eficiencia	Relativo	\$60,041.87	100.00%	\$15,010.47	\$0.00	0.00%
Rehabilitación de red de agua en localidad Romo de las Flores	Presupuesto asignado al programa Rehabilitación de red de agua en localidad Romo de las Flores	Expresa el presupuesto asignado al programa Rehabilitación de red de agua en localidad Romo de las Flores	(Presupuesto programado)/(Presupuesto disponible)x100	Gestión	Eficiencia	Relativo	\$269,972.28	100.00%	\$65,243.07	\$25,271.69	38.13%
Rehabilitación de red de agua en localidad Romo de las Flores	Presupuesto asignado al programa Rehabilitación de red de agua en localidad Romo de las Flores	Expresa el presupuesto asignado al programa Rehabilitación de red de agua en localidad Romo de las Flores	(Presupuesto programado)/(Presupuesto disponible)x100	Gestión	Eficiencia	Relativo	\$252,593.19	100.00%	\$30,061.68	\$33,172.87	110.35%

Mtro FRANCISCO JAVIER RIVERA LUEVAO
PRESIDENTE MUNICIPAL

PROF. ALMA GUADALUPE ZAPATA CASTROENA
SUSCRITA MUNICIPAL

C. P. IRMA DOMÍNGUEZ AGUILAR
TESORERA MUNICIPAL

INFORME DE AVANCE DE GESTIÓN FINANCIERA
INDICADORES ESTRATÉGICOS



Periodo: Octubre - Diciembre 2021
(ANUALIZADA)

Programa	Indicador	Descripción	Método de Cálculo	Tipo de Indicador	Dimensión a Medir	Unidad de Medida	Valor de la Meta 2021		Avance			
							Absoluto	Relativo	Programado	Realizado	% de avance Realizado vs	Periodo
Rehabilitación de red o sistema de agua potable en Rincon de Romos localidad la Boquilla calle General Lazaro Cárdenas	Presupuesto asignado al programa Rehabilitación de red o sistema de agua potable en Rincon de Romos localidad la Boquilla calle General Lazaro Cárdenas	Expresa el presupuesto asignado al programa Rehabilitación de red o sistema de agua potable en Rincon de Romos localidad la Boquilla calle General Lazaro Cárdenas	(Presupuesto programado)/(Presupuesto asignado)x100	Gestión	Eficiencia	Relativo	\$449,214.33	100.00%	\$11,714.33	\$449,214.33	402.11%	100.00%
Rehabilitación de red o sistema de agua potable en Rincon de Romos localidad la Boquilla calle Bicentenario	Presupuesto asignado al programa Rehabilitación de red o sistema de agua potable en Rincon de Romos localidad la Boquilla calle Bicentenario	Expresa el presupuesto asignado al programa Rehabilitación de red o sistema de agua potable en Rincon de Romos localidad la Boquilla calle o Obregonx100	(Presupuesto programado)/(Presupuesto asignado)x100	Gestión	Eficiencia	Relativo	\$259,542.42	100.00%	\$31,542.42	\$0.00	0.00%	0.00%
Rehabilitación de drenaje sanitario en Rincon de Romos localidad la Boquilla calle Dr. Guadalupe Jimenez y 20 de Noviembre Libre y Francisco Villa	Presupuesto asignado al programa Rehabilitación de drenaje sanitario en Rincon de Romos localidad la Boquilla calle Dr. Guadalupe Jimenez y 20 de Noviembre Libre y Francisco Villa	Expresa el presupuesto asignado al programa Rehabilitación de drenaje sanitario en Rincon de Romos localidad la Boquilla calle Dr. Guadalupe Jimenez y 20 de Noviembre Libre y Francisco Villa	(Presupuesto programado)/(Presupuesto asignado)x100	Gestión	Eficiencia	Relativo	\$469,788.50	100.00%	\$117,447.12	\$0.00	0.00%	100.00%
Rehabilitación de drenaje sanitario en Rincon de Romos localidad la Boquilla calle Dr. Guadalupe Jimenez y 20 de Noviembre Libre y Francisco Villa	Presupuesto asignado al programa Rehabilitación de drenaje sanitario en Rincon de Romos localidad la Boquilla calle Dr. Guadalupe Jimenez y 20 de Noviembre Libre y Francisco Villa	Expresa el presupuesto asignado al programa Rehabilitación de drenaje sanitario en Rincon de Romos localidad la Boquilla calle Dr. Guadalupe Jimenez y 20 de Noviembre Libre y Francisco Villa	(Presupuesto programado)/(Presupuesto asignado)x100	Gestión	Eficiencia	Relativo	\$462,354.40	100.00%	\$115,580.04	\$0.00	0.00%	100.00%
Rehabilitación de drenaje sanitario en Rincon de Romos localidad la Boquilla calle Dr. Guadalupe Jimenez y 20 de Noviembre Libre y Francisco Villa	Presupuesto asignado al programa Rehabilitación de drenaje sanitario en Rincon de Romos localidad la Boquilla calle Dr. Guadalupe Jimenez y 20 de Noviembre Libre y Francisco Villa	Expresa el presupuesto asignado al programa Rehabilitación de drenaje sanitario en Rincon de Romos localidad la Boquilla calle Dr. Guadalupe Jimenez y 20 de Noviembre Libre y Francisco Villa	(Presupuesto programado)/(Presupuesto asignado)x100	Gestión	Eficiencia	Relativo	\$591,268.33	100.00%	\$141,268.33	\$581,268.33	418.55%	100.00%
Rehabilitación de drenaje sanitario en Rincon de Romos localidad la Boquilla calle Dr. Guadalupe Jimenez y 20 de Noviembre Libre y Francisco Villa	Presupuesto asignado al programa Rehabilitación de drenaje sanitario en Rincon de Romos localidad la Boquilla calle Dr. Guadalupe Jimenez y 20 de Noviembre Libre y Francisco Villa	Expresa el presupuesto asignado al programa Rehabilitación de drenaje sanitario en Rincon de Romos localidad la Boquilla calle Dr. Guadalupe Jimenez y 20 de Noviembre Libre y Francisco Villa	(Presupuesto programado)/(Presupuesto asignado)x100	Gestión	Eficiencia	Relativo	\$330,105.10	100.00%	\$07,605.18	\$0.00	0.00%	0.00%
Rehabilitación de drenaje sanitario en Rincon de Romos localidad la Boquilla calle Dr. Guadalupe Jimenez y 20 de Noviembre Libre y Francisco Villa	Presupuesto asignado al programa Rehabilitación de drenaje sanitario en Rincon de Romos localidad la Boquilla calle Dr. Guadalupe Jimenez y 20 de Noviembre Libre y Francisco Villa	Expresa el presupuesto asignado al programa Rehabilitación de drenaje sanitario en Rincon de Romos localidad la Boquilla calle Dr. Guadalupe Jimenez y 20 de Noviembre Libre y Francisco Villa	(Presupuesto programado)/(Presupuesto asignado)x100	Gestión	Eficiencia	Relativo	\$1,114,232.87	100.00%	\$248,583.74	\$127,414.51	51.26%	100.00%
Rehabilitación de drenaje sanitario en Rincon de Romos localidad la Boquilla calle Dr. Guadalupe Jimenez y 20 de Noviembre Libre y Francisco Villa	Presupuesto asignado al programa Rehabilitación de drenaje sanitario en Rincon de Romos localidad la Boquilla calle Dr. Guadalupe Jimenez y 20 de Noviembre Libre y Francisco Villa	Expresa el presupuesto asignado al programa Rehabilitación de drenaje sanitario en Rincon de Romos localidad la Boquilla calle Dr. Guadalupe Jimenez y 20 de Noviembre Libre y Francisco Villa	(Presupuesto programado)/(Presupuesto asignado)x100	Gestión	Eficiencia	Relativo	\$812,039.03	100.00%	\$190,188.14	\$513,243.75	289.89%	100.00%
Rehabilitación de drenaje sanitario en Rincon de Romos localidad la Boquilla calle Dr. Guadalupe Jimenez y 20 de Noviembre Libre y Francisco Villa	Presupuesto asignado al programa Rehabilitación de drenaje sanitario en Rincon de Romos localidad la Boquilla calle Dr. Guadalupe Jimenez y 20 de Noviembre Libre y Francisco Villa	Expresa el presupuesto asignado al programa Rehabilitación de drenaje sanitario en Rincon de Romos localidad la Boquilla calle Dr. Guadalupe Jimenez y 20 de Noviembre Libre y Francisco Villa	(Presupuesto programado)/(Presupuesto asignado)x100	Gestión	Eficiencia	Relativo	\$678,034.70	100.00%	\$159,578.37	\$076,034.89	424.01%	100.00%

C.P. IRMA DOMÍNGUEZ AGUILAR
TESORERA MUNICIPAL

PROF. ALMA GUADALUPE ZAPATA CASTAÑEDA
SINDICATO MUNICIPAL

MITO FRANCISCO JAVIER RIVERA LUEVANO
PRESIDENTE MUNICIPAL



INFORME DE AVANCE DE GESTIÓN FINANCIERA
INDICADORES ESTRATÉGICOS

Periodo: Octubre - Diciembre 2021
(ANUALIZADA)

Programa	Indicador	Descripción	Método de Cálculo	Tipo de Indicador	Dimensión a Medir	Unidad de Medida	Valor de la Meta 2021		Avance			
							Absoluto	Relativo	Programado	Realizado	% de avance Realizado vs Anual	Periodo
Rehabilitación de Pavimento a base de concreto hidráulico en el Rincón de Roma localidad Mar Negro calle Mar Rojo	Presupuesto asignado al programa Rehabilitación de pavimento a base de concreto hidráulico en el Rincón de Roma localidad Mar Negro calle Mar Rojo	Expresa el presupuesto asignado al programa Rehabilitación de pavimento a base de concreto hidráulico en el Rincón de Roma localidad Mar Negro calle Mar Rojo	(Presupuesto programado)/(Presupuesto asignado) x 100	Cesión	Eficacia	Relativo	\$511,382.48	100.00%	\$511,382.48	\$588,583.05	97.91%	97.91%
Rehabilitación de pavimento a base de concreto hidráulico en el Rincón de Roma localidad Mar Negro calle sin Nombre (Lateral lado Norte del Templo)	Presupuesto asignado al programa Rehabilitación de pavimento a base de concreto hidráulico en el Rincón de Roma localidad Mar Negro calle sin Nombre (Lateral lado Norte del Templo)	Expresa el presupuesto asignado al programa Rehabilitación de pavimento a base de concreto hidráulico en el Rincón de Roma localidad Mar Negro calle sin Nombre (Lateral lado Norte del Templo)	(Presupuesto programado)/(Presupuesto asignado) x 100	Cesión	Eficacia	Relativo	\$548,834.95	100.00%	\$138,788.74	\$548,834.94	400.00%	100.00%
Rehabilitación de pavimento a base de concreto hidráulico en el Rincón de Roma localidad Rincón de Roma asentamiento Calles Pinarco Elias Calles	Presupuesto asignado al programa Rehabilitación de pavimento a base de concreto hidráulico en el Rincón de Roma localidad Rincón de Roma asentamiento Calles Pinarco Elias Calles	Expresa el presupuesto asignado al programa Rehabilitación de pavimento a base de concreto hidráulico en el Rincón de Roma localidad Rincón de Roma asentamiento Calles Pinarco Elias Calles	(Presupuesto programado)/(Presupuesto asignado) x 100	Cesión	Eficacia	Relativo	\$786,691.22	100.00%	\$195,303.99	\$755,483.55	380.65%	98.02%
Rehabilitación de pavimento en Rincón de Roma localidad Rincón de Roma asentamiento Magisterial calle lateral Moroles Sur	Presupuesto asignado al programa de rehabilitación de pavimento en Rincón de Roma localidad Rincón de Roma asentamiento Magisterial calle lateral Moroles Sur	Expresa el presupuesto asignado al programa de rehabilitación de pavimento en Rincón de Roma localidad Rincón de Roma asentamiento Magisterial calle lateral Moroles Sur	(Presupuesto programado)/(Presupuesto asignado) x 100	Cesión	Eficacia	Relativo	\$248,412.48	200.00%	\$60,912.48	\$248,412.48	407.82%	100.00%
Construcción de pavimentación en Rincón de Roma localidad Hidalgo pabellón de colonia Constitución, calle Francisco Zarco entre Fray Servando Teresa de Mier y Francisco I. Madero.	Presupuesto asignado al programa Construcción de pavimentación en Rincón de Roma localidad Hidalgo pabellón de colonia Constitución, calle Francisco Zarco entre Fray Servando Teresa de Mier y Francisco I. Madero.	Expresa el presupuesto asignado al programa Construcción de pavimentación en Rincón de Roma localidad Hidalgo pabellón de colonia Constitución, calle Francisco Zarco entre Fray Servando Teresa de Mier y Francisco I. Madero.	(Presupuesto programado)/(Presupuesto asignado) x 100	Cesión	Eficacia	Relativo	\$1,304,882.28	100.00%	\$322,810.92	\$2,248.75	0.70%	100.00%
Construcción de pavimentación en Rincón de Roma localidad Hidalgo asentamiento calle Valentín Gómez Farías	Presupuesto asignado al programa Construcción de pavimentación en Rincón de Roma localidad Hidalgo asentamiento calle Valentín Gómez Farías	Expresa el presupuesto asignado al programa Construcción de pavimentación en Rincón de Roma localidad Hidalgo asentamiento calle Valentín Gómez Farías	(Presupuesto programado)/(Presupuesto asignado) x 100	Cesión	Eficacia	Relativo	\$1,265,224.10	100.00%	\$301,115.70	\$970,881.20	280.21%	100.00%
Construcción de pavimentación en Rincón de Roma localidad Hidalgo asentamiento calle Francisco Zarco entre Fray Servando Teresa de Mier y Francisco I. Madero.	Presupuesto asignado al programa Construcción de pavimentación en Rincón de Roma localidad Hidalgo asentamiento calle Francisco Zarco entre Fray Servando Teresa de Mier y Francisco I. Madero.	Expresa el presupuesto asignado al programa Construcción de pavimentación en Rincón de Roma localidad Hidalgo asentamiento calle Francisco Zarco entre Fray Servando Teresa de Mier y Francisco I. Madero.	(Presupuesto programado)/(Presupuesto asignado) x 100	Cesión	Eficacia	Relativo	\$451,889.70	100.00%	\$73,915.11	\$18,293.17	251.03%	100.00%
Construcción de pavimentación en Rincón de Roma localidad Hidalgo asentamiento colonia Constitución calle Fray Servando Teresa de Mier	Presupuesto asignado al programa Construcción de pavimentación en Rincón de Roma localidad Hidalgo asentamiento colonia Constitución calle Fray Servando Teresa de Mier	Expresa el presupuesto asignado al programa Construcción de pavimentación en Rincón de Roma localidad Hidalgo asentamiento colonia Constitución calle Fray Servando Teresa de Mier	(Presupuesto programado)/(Presupuesto asignado) x 100	Cesión	Eficacia	Relativo	\$1,018,076.13	100.00%	\$238,548.18	\$447,482.08	187.59%	100.00%

MITRO FRANCISCO JAVIER RIVERA LUEVANO
PRESIDENTE MUNICIPAL

PROF. ALMA LUCILA DE ZAPATA COSTA
SINDICATO MUNICIPAL

C. P. FRANCISCO JAVIER LUEVANO
TESORERÍA MUNICIPAL



INFORME DE AVANCE DE GESTIÓN FINANCIERA
INDICADORES ESTRATÉGICOS

Período: Octubre - Diciembre 2021
(ANUALIZADA)

Programa	Indicador	Descripción	Método de Cálculo	Tipo de Indicador	Dimensión a Medir	Unidad de Medida	Valor de la Meta 2021		Avance			
							Absoluto	Relativo	Programado	Realizado	% de avance Realizado vs Anual	Período
Construcción de pavimentación en Rincon de Romos localidad Pabellón de Hidalgo asentamiento colonia Hector Hugo Olivares calle 20 de Noviembre calle 20 de Noviembre	Presupuesto asignado al programa Construcción de pavimentación en Rincon de Romos localidad Pabellón de Hidalgo asentamiento colonia Hector Hugo Olivares calle 20 de Noviembre	Expresa el presupuesto asignado al programa Construcción de pavimentación en Rincon de Romos localidad Pabellón de Hidalgo asentamiento colonia Hector Hugo Olivares calle 20 de Noviembre	(Presupuesto programado)/(Presupuesto asignado) x 100	Cesión	Eficacia	Relativo	\$1,522,545.98	100.00%	\$380,638.40	\$1,459,463.05	383.16%	100.00%
Construcción de pavimentación en Rincon de Romos localidad Pabellón de Hidalgo asentamiento colonia Hector Hugo Olivares calle 24 de Febrero	Presupuesto asignado al programa Construcción de pavimentación en Rincon de Romos localidad Pabellón de Hidalgo asentamiento colonia Hector Hugo Olivares calle 24 de Febrero	Expresa el presupuesto asignado al programa Construcción de pavimentación en Rincon de Romos localidad Pabellón de Hidalgo asentamiento colonia Hector Hugo Olivares calle 24 de Febrero	(Presupuesto programado)/(Presupuesto asignado) x 100	Cesión	Eficacia	Relativo	\$1,336,652.50	100.00%	\$15,022.89	\$29,092.97	104.15%	100.00%
Construcción de pavimentación en Rincon de Romos localidad San Juan de la Naturaleza calle Porfirio Diaz	Presupuesto asignado al programa Construcción de pavimentación en Rincon de Romos localidad San Juan de la Naturaleza calle Porfirio Diaz	Expresa el presupuesto asignado al programa Construcción de pavimentación en Rincon de Romos localidad San Juan de la Naturaleza calle Porfirio Diaz	(Presupuesto programado)/(Presupuesto asignado) x 100	Cesión	Eficacia	Relativo	\$1,425,582.09	100.00%	\$34,201.70	\$1,300,637.11	382.82%	91.85%
Construcción de pavimentación en Rincon de Romos localidad California calle Francisco Villa	Presupuesto asignado al programa Construcción de pavimentación en Rincon de Romos localidad California calle Francisco Villa	Expresa el presupuesto asignado al programa Construcción de pavimentación en Rincon de Romos localidad California calle Francisco Villa	(Presupuesto programado)/(Presupuesto asignado) x 100	Cesión	Eficacia	Relativo	\$1,007,544.10	100.00%	\$25,888.03	\$1,007,544.17	400.00%	100.00%
Construcción de pavimentación en Rincon de Romos localidad El Bajío asentamiento El Bajío calle Guerrero y Libertad	Presupuesto asignado al programa Construcción de pavimentación en Rincon de Romos localidad El Bajío asentamiento El Bajío calle Guerrero y Libertad	Expresa el presupuesto asignado al programa Construcción de pavimentación en Rincon de Romos localidad El Bajío asentamiento El Bajío calle Guerrero y Libertad	(Presupuesto programado)/(Presupuesto asignado) x 100	Cesión	Eficacia	Relativo	\$1,312,721.10	100.00%	\$302,832.83	\$73,455.85	24.26%	100.00%
Construcción de pavimentación en Rincon de Romos localidad El Bajío asentamiento El Bajío calle Guerrero y Victoria	Presupuesto asignado al programa Construcción de pavimentación en Rincon de Romos localidad El Bajío asentamiento El Bajío calle Guerrero y Victoria	Expresa el presupuesto asignado al programa Construcción de pavimentación en Rincon de Romos localidad El Bajío asentamiento El Bajío calle Guerrero y Victoria	(Presupuesto programado)/(Presupuesto asignado) x 100	Cesión	Eficacia	Relativo	\$912,871.24	100.00%	\$214,792.20	\$840,423.96	395.46%	100.00%
Construcción de pavimentación en Rincon de Romos localidad San Jacinto asentamiento Avenida Zucatecas	Presupuesto asignado al programa Construcción de pavimentación primera etapa en Rincon de Romos localidad San Jacinto asentamiento Avenida Zucatecas	Expresa el presupuesto asignado al programa Construcción de pavimentación primera etapa en Rincon de Romos localidad San Jacinto asentamiento Avenida Zucatecas	(Presupuesto programado)/(Presupuesto asignado) x 100	Cesión	Eficacia	Relativo	\$1,524,492.52	100.00%	\$381,123.12	\$20,400.01	8.00%	100.00%
Construcción de pavimentación en Rincon de Romos localidad San Jacinto asentamiento calle Agustin Melgar	Presupuesto asignado al programa Construcción de pavimentación en Rincon de Romos localidad San Jacinto asentamiento calle Agustin Melgar	Expresa el presupuesto asignado al programa Construcción de pavimentación en Rincon de Romos localidad San Jacinto asentamiento calle Agustin Melgar	(Presupuesto programado)/(Presupuesto asignado) x 100	Cesión	Eficacia	Relativo	\$1,455,071.19	100.00%	\$305,345.87	\$28,543.26	7.66%	100.00%
Construcción de pavimentación en Rincon de Romos localidad Valle de las Belicicas calle Agustin Melgar	Presupuesto asignado al programa Construcción de pavimentación en Rincon de Romos localidad Valle de las Belicicas calle Agustin Melgar	Expresa el presupuesto asignado al programa Construcción de pavimentación en Rincon de Romos localidad Valle de las Belicicas calle Agustin Melgar	(Presupuesto programado)/(Presupuesto asignado) x 100	Cesión	Eficacia	Relativo	\$458,738.30	100.00%	\$114,684.57	\$455,013.93	397.54%	99.36%
Rehabilitación de unidades deportivas en Rincon de Romos localidad Pabellón de Hidalgo asentamiento colonia Hector Hugo Olivares calle 20 de Noviembre (acceso y juegos infantiles)	Presupuesto asignado al programa Rehabilitación de unidades deportivas en Rincon de Romos localidad Pabellón de Hidalgo asentamiento colonia Hector Hugo Olivares calle 20 de Noviembre (acceso y juegos infantiles)	Expresa el presupuesto asignado al programa Rehabilitación de unidades deportivas en Rincon de Romos localidad Pabellón de Hidalgo asentamiento colonia Hector Hugo Olivares calle 20 de Noviembre (acceso y juegos infantiles)	(Presupuesto programado)/(Presupuesto asignado) x 100	Cesión	Eficacia	Relativo	\$1,447,093.53	100.00%	\$356,303.30	\$693,351.44	180.72%	45.85%

MIRDO FRANCISCO RIVERA LUEVANO
PRESIDENTE MUNICIPAL

PRDFA ALIX GUADALUPE PATY CASTORENA
PRESIDENTA MUNICIPAL

C.P. RIVERA DOMINGUEZ ADILAR
TESORERO MUNICIPAL



INFORME DE AVANCE DE GESTIÓN FINANCIERA
INDICADORES ESTRATÉGICOS

Periodo: Octubre - Diciembre 2021

Programa	Indicador	Descripción	Método de Cálculo	Tipo de Indicador	Dimensión a Medir	Unidad de Medida	Valor de la Meta 2021		(ANUALIZADA)		
							Absoluto	Relativo	Programado	Realizado	
							% de avance Realizado VS Periodo Anual				
Rehabilitación de unidades deportivas en la localidad de Romos	Presupuesto asignado al programa de rehabilitación de unidades deportivas en la localidad de Romos	Expresa el presupuesto asignado al programa de rehabilitación de unidades deportivas en la localidad de Romos	$(\text{Presupuesto programado}) / (\text{Presupuesto asignado}) \times 100$	Gestión	Eficiencia	Relativo	\$1,525,344.12	100.00%	\$564,344.12	\$1,247,564.84	81.79%
Construcción de un sistema de drenaje en la localidad de Romos	Presupuesto asignado al programa de construcción de un sistema de drenaje en la localidad de Romos	Expresa el presupuesto asignado al programa de construcción de un sistema de drenaje en la localidad de Romos	$(\text{Presupuesto programado}) / (\text{Presupuesto asignado}) \times 100$	Gestión	Eficiencia	Relativo	\$1,099,972.50	100.00%	\$274,972.50	\$1,099,972.50	400.00%
Calentadores solares	Presupuesto asignado al programa de calentadores solares	Expresa el presupuesto asignado al programa de calentadores solares	$(\text{Presupuesto programado}) / (\text{Presupuesto asignado}) \times 100$	Gestión	Eficiencia	Relativo	\$1,173,843.75	100.00%	\$291,843.75	\$0.00	0.00%
Gastos indirectos para la verificación y seguimiento de las obras que se realicen, así como para la realización de estudios y de proyectos	Presupuesto asignado al programa de gastos indirectos para la verificación y seguimiento de las obras que se realicen, así como para la realización de estudios y de proyectos	Expresa el presupuesto asignado al programa de gastos indirectos para la verificación y seguimiento de las obras que se realicen, así como para la realización de estudios y de proyectos	$(\text{Presupuesto programado}) / (\text{Presupuesto asignado}) \times 100$	Gestión	Eficiencia	Relativo	\$982,595.12	100.00%	\$170,648.79	\$487,200.00	285.50%
Rehabilitación y adecuación de la Comedia eléctrica en la Presidencia	Presupuesto asignado al programa de rehabilitación y adecuación de la Comedia eléctrica en la Presidencia	Expresa el presupuesto asignado al programa de rehabilitación y adecuación de la Comedia eléctrica en la Presidencia	$(\text{Presupuesto programado}) / (\text{Presupuesto asignado}) \times 100$	Gestión	Eficiencia	Relativo	\$505,000.01	100.00%	\$125,000.01	\$0.00	0.00%
Rehabilitación de red o sistema de agua entubada acceso a la vivienda en la localidad de Romos	Presupuesto asignado para la rehabilitación de red o sistema de agua entubada acceso a la vivienda en la localidad de Romos	Expresa el presupuesto asignado para la rehabilitación de red o sistema de agua entubada acceso a la vivienda en la localidad de Romos	$(\text{Presupuesto programado}) / (\text{Presupuesto asignado}) \times 100$	Gestión	Eficiencia	Relativo	\$157,095.26	100.00%	\$301,115.90	\$0.00	0.00%
Rehabilitación de red o sistema de agua entubada acceso a la vivienda en la localidad de Romos	Presupuesto asignado para la rehabilitación de red o sistema de agua entubada acceso a la vivienda en la localidad de Romos	Expresa el presupuesto asignado para la rehabilitación de red o sistema de agua entubada acceso a la vivienda en la localidad de Romos	$(\text{Presupuesto programado}) / (\text{Presupuesto asignado}) \times 100$	Gestión	Eficiencia	Relativo	\$111,925.29	100.00%	\$27,879.03	\$0.00	0.00%
Rehabilitación de red o sistema de agua entubada acceso a la vivienda en la localidad de Romos	Presupuesto asignado para la rehabilitación de red o sistema de agua entubada acceso a la vivienda en la localidad de Romos	Expresa el presupuesto asignado para la rehabilitación de red o sistema de agua entubada acceso a la vivienda en la localidad de Romos	$(\text{Presupuesto programado}) / (\text{Presupuesto asignado}) \times 100$	Gestión	Eficiencia	Relativo	\$132,813.94	100.00%	\$32,339.64	\$132,813.95	410.68%
Rehabilitación de red o sistema de agua entubada acceso a la vivienda en la localidad de Romos	Presupuesto asignado para la rehabilitación de red o sistema de agua entubada acceso a la vivienda en la localidad de Romos	Expresa el presupuesto asignado para la rehabilitación de red o sistema de agua entubada acceso a la vivienda en la localidad de Romos	$(\text{Presupuesto programado}) / (\text{Presupuesto asignado}) \times 100$	Gestión	Eficiencia	Relativo	\$98,475.49	100.00%	\$22,268.55	\$0.00	0.00%

CP RIVERA DOMÍNGUEZ ADOLAR
TESORERA MUNICIPAL

PRPFA ALBA GUADALUPE ZAPATA CASTELLANOS
SIGUICA MUNICIPAL

MITRO FRANCISCA JAVIER RIVERA LUEVANO
PRESIDENTE MUNICIPAL



INFORME DE AVANCE DE GESTIÓN FINANCIERA
INDICADORES ESTRATÉGICOS

Período: Octubre - Diciembre 2021
(ANUALIZADA)

Programa	Indicador	Descripción	Método de Cálculo	Tipo de Indicador	Dimensión a Medir	Unidad de Medida	Valor de la Meta 2021		Avance			
							Absoluto	Relativo	Programado	Realizado	% de avance Realizado VS	Período
Rehabilitación de drenaje sanitario en Rincon de Romo	Presupuesto asignado para la rehabilitación de drenaje sanitario en Rincon de Romo	Expresa el presupuesto asignado para la rehabilitación de drenaje sanitario en Rincon de Romo	(Presupuesto asignado) / (Presupuesto asignado) x 100	Gestión	Efectiva	Relativo	\$247,971.89	100.00%	\$60,941.49	\$0.00	0.00%	100.00%
Rehabilitación de drenaje sanitario en Rincon de Romo	Presupuesto asignado para la rehabilitación de drenaje sanitario en Rincon de Romo	Expresa el presupuesto asignado para la rehabilitación de drenaje sanitario en Rincon de Romo	(Presupuesto asignado) / (Presupuesto asignado) x 100	Gestión	Efectiva	Relativo	\$120,982.03	100.00%	\$17,520.00	\$0.00	0.00%	100.00%
Rehabilitación de drenaje sanitario en Rincon de Romo	Presupuesto asignado para la rehabilitación de drenaje sanitario en Rincon de Romo	Expresa el presupuesto asignado para la rehabilitación de drenaje sanitario en Rincon de Romo	(Presupuesto asignado) / (Presupuesto asignado) x 100	Gestión	Efectiva	Relativo	\$331,129.63	100.00%	\$61,796.15	\$331,120.64	494.81%	100.00%
Rehabilitación de drenaje sanitario en Rincon de Romo	Presupuesto asignado para la rehabilitación de drenaje sanitario en Rincon de Romo	Expresa el presupuesto asignado para la rehabilitación de drenaje sanitario en Rincon de Romo	(Presupuesto asignado) / (Presupuesto asignado) x 100	Gestión	Efectiva	Relativo	\$177,768.90	100.00%	\$42,897.99	\$0.00	0.00%	100.00%
Rehabilitación de drenaje sanitario en Rincon de Romo	Presupuesto asignado para la rehabilitación de drenaje sanitario en Rincon de Romo	Expresa el presupuesto asignado para la rehabilitación de drenaje sanitario en Rincon de Romo	(Presupuesto asignado) / (Presupuesto asignado) x 100	Gestión	Efectiva	Relativo	\$134,143.92	200.00%	\$134,143.92	\$134,143.91	100.00%	100.00%
Rehabilitación de drenaje sanitario en Rincon de Romo	Presupuesto asignado para la rehabilitación de drenaje sanitario en Rincon de Romo	Expresa el presupuesto asignado para la rehabilitación de drenaje sanitario en Rincon de Romo	(Presupuesto asignado) / (Presupuesto asignado) x 100	Gestión	Efectiva	Relativo	\$1,470,743.10	300.00%	\$1,470,743.19	\$0.00	0.00%	0.00%
Rehabilitación de drenaje sanitario en Rincon de Romo	Presupuesto asignado para la rehabilitación de drenaje sanitario en Rincon de Romo	Expresa el presupuesto asignado para la rehabilitación de drenaje sanitario en Rincon de Romo	(Presupuesto asignado) / (Presupuesto asignado) x 100	Gestión	Efectiva	Relativo	\$1,470,743.19	300.00%	\$1,204,680.84	\$0.00	0.00%	0.00%
Rehabilitación de drenaje sanitario en Rincon de Romo	Presupuesto asignado para la rehabilitación de drenaje sanitario en Rincon de Romo	Expresa el presupuesto asignado para la rehabilitación de drenaje sanitario en Rincon de Romo	(Presupuesto asignado) / (Presupuesto asignado) x 100	Gestión	Efectiva	Relativo	\$1,204,623.03	400.00%	\$0.00	\$0.00	0.00%	0.00%
Rehabilitación de drenaje sanitario en Rincon de Romo	Presupuesto asignado para la rehabilitación de drenaje sanitario en Rincon de Romo	Expresa el presupuesto asignado para la rehabilitación de drenaje sanitario en Rincon de Romo	(Presupuesto asignado) / (Presupuesto asignado) x 100	Gestión	Efectiva	Relativo	\$1,445,954.23	500.00%	\$0.00	\$0.00	0.00%	0.00%

C. FIRMA DOMINGUEZ AGUILAR
TEJERÍA MUNICIPAL

C. FIRMA GUACALUPICAZATA CONTRERAS
SINDICATO MUNICIPAL

MITRO FRANCISCO JAVIER RIVERA LIEVANO
PRESIDENTE MUNICIPAL

INFORME DE AVANCE DE GESTIÓN FINANCIERA
INDICADORES ESTRATÉGICOS



Periodo: Octubre - Diciembre 2021
(ANUALIZADA)

Programa	Indicador	Descripción	Método de Cálculo	Tipo de Indicador	Dimensión a Medir	Unidad de Medida	Valor de la Meta 2021		Avance			
							Absoluto	Relativo	Programado	Realizado	% de avance Realizado VS	Período Anual
Construcción De Pavimentación En Localidad De Asentamiento Boquilla Calle Lázaro Cárdenas Entre Alameda Y Unión	Presupuesto asignado para la Construcción De Pavimentación En Localidad De Asentamiento Boquilla Calle Lázaro Cárdenas Entre Alameda Y Unión	Expresa el presupuesto asignado para la Construcción De Pavimentación En Localidad De Asentamiento Boquilla Calle Lázaro Cárdenas Entre Alameda Y Unión	(Presupuesto programado)/(Presupuesto o divergido)x104	Gestión	Eficiencia	Relativo	\$1,368,711.10	000.00%	\$0.00	\$0.00	0.00%	0.00%
Construcción De Pavimentación En Localidad De Asentamiento Barrio De Chona Calle De La Santa Cruz	Presupuesto asignado para la Construcción De Pavimentación En Localidad De Asentamiento Barrio De Chona Calle De La Santa Cruz	Expresa el presupuesto asignado para la Construcción De Pavimentación En Localidad De Asentamiento Barrio De Chona Calle De La Santa Cruz	(Presupuesto programado)/(Presupuesto o divergido)x105	Gestión	Eficiencia	Relativo	\$813,298.00	700.00%	\$0.00	\$0.00	0.00%	0.00%
Pavimentación En Localidad De Asentamiento Mirador Del Gavilán Calle Pelicano	Presupuesto asignado para la Construcción De Pavimentación En Localidad De Asentamiento Mirador Del Gavilán Calle Pelicano	Expresa el presupuesto asignado para la Construcción De Pavimentación En Localidad De Asentamiento Mirador Del Gavilán Calle Pelicano	(Presupuesto programado)/(Presupuesto o divergido)x106	Gestión	Eficiencia	Relativo	\$1,109,825.80	800.00%	\$0.00	\$0.00	0.00%	0.00%
Rehabilitación De Pavimento A Base De Concreto Hidráulico En Localidad Rincón De Romos Asentamiento Lateral Morales	Presupuesto asignado para la Realización De Estudios Y Proyectos Y/O La Evaluación De Proyectos Supervisión Externa	Expresa el presupuesto asignado para la Realización De Estudios Y Proyectos Y/O La Evaluación De Proyectos Supervisión Externa	(Presupuesto programado)/(Presupuesto o divergido)x107	Gestión	Eficiencia	Relativo	\$1,137,532.54	000.00%	\$0.00	\$0.00	0.00%	0.00%
Realización De Estudios Asociados A Los Proyectos Y/O La Realización De Estudios Y La Evaluación De Proyectos Supervisión Externa	Presupuesto asignado para la Realización De Estudios Asociados A Los Proyectos Y/O La Realización De Estudios Y La Evaluación De Proyectos Supervisión Externa	Expresa el presupuesto asignado para la Realización De Estudios Asociados A Los Proyectos Y/O La Realización De Estudios Y La Evaluación De Proyectos Supervisión Externa	(Presupuesto programado)/(Presupuesto o divergido)x108	Gestión	Eficiencia	Relativo	\$496,327.06	1000.00%	\$0.00	\$389,889.89	0.00%	0.00%
Remodelación De Servicios Sanitarios En El Mercado Municipal Rincón De Romos	Presupuesto asignado para la Remodelación De Servicios Sanitarios En El Mercado Municipal Rincón De Romos	Expresa el presupuesto asignado para la Remodelación De Servicios Sanitarios En El Mercado Municipal Rincón De Romos	(Presupuesto programado)/(Presupuesto o divergido)x109	Gestión	Eficiencia	Relativo	\$500,000.00	1100.00%	\$0.00	\$0.00	0.00%	80.00%
Rehabilitación De Caminos Municipales Rincón De Romos	Presupuesto asignado para la Rehabilitación De Caminos Municipales Rincón De Romos	Expresa el presupuesto asignado para la Rehabilitación De Caminos Municipales Rincón De Romos	(Presupuesto programado)/(Presupuesto o divergido)x110	Gestión	Eficiencia	Relativo	\$350,000.00	1200.00%	\$0.00	\$0.00	0.00%	0.00%
Remodelación De La Mural Hidalgó Cabecera Municipal Rincón De Romos	Presupuesto asignado para la Rehabilitación De Pavimento Hidalgó Cabecera Municipal Rincón De Romos	Expresa el presupuesto asignado para la Rehabilitación De Pavimento Hidalgó Cabecera Municipal Rincón De Romos	(Presupuesto programado)/(Presupuesto o divergido)x111	Gestión	Eficiencia	Relativo	\$600,000.00	1300.00%	\$0.00	\$0.00	0.00%	0.00%
Fondo Resarcitorio	Presupuesto asignado para el programa del Fondo Resarcitorio 2021	Expresa el presupuesto asignado para el programa del Fondo Resarcitorio 2021	(Presupuesto programado)/(Presupuesto o divergido)x112	Gestión	Eficiencia	Relativo	\$160,000.00	1400.00%	\$0.00	\$0.00	0.00%	0.00%

MTRA. FRANCISCA RIVERA LUEVANO
PRESIDENTE MUNICIPAL

PROF. ALBA GUADALUPE ZAPATA CASTRO
SECRETARÍA MUNICIPAL

C. P. HUM. DOMÍNGUEZ AGUILAR
TESORERÍA MUNICIPAL




RINCÓN DE ROMOS

H. AYUNTAMIENTO 2021-2024

2.- PARAMUNICIPAL





OOAPAS
RINCÓN DE ROMOS
H. AYUNTAMIENTO 2021 - 2024

CONTABLE INFORMACIÓN



RINCÓN DE ROMOS
H. AYUNTAMIENTO 2021 - 2024



OOAPAS
RINCÓN DE ROMOS
H. AYUNTAMIENTO 2021 - 2024

Estado de actividades




RINCÓN DE ROMOS
H. AYUNTAMIENTO 2021 - 2024

Cuenta Pública 2021
 del Agua Potable, Alcantarillado y Saneamiento del Municipio de
 Estado de Actividades
 Del 1 de Enero al 31 de Diciembre de 2021 y 2020
 (Pesos)

Concepto	2021	2020
INGRESOS Y OTROS BENEFICIOS		
Ingresos de la Gestión	28,494,737	25,636,173
Impuestos	0	0
Cuotas y Aportaciones de Seguridad Social	0	0
Contribuciones de Mejoras	0	0
Derechos	0	0
Productos	1,754	650
Aprovechamientos	0	0
Ingresos por Venta de Bienes y Prestación de Servicios	28,492,983	25,635,523
Participaciones, Aportaciones, Convenios, Incentivos Derivados de la Colaboración Fiscal, Fondos Distintos de Aportaciones, Transferencias, Asignaciones, Subsidios y Subvenciones, y Pensiones y Jubilaciones	6,312,963	8,964,062
Participaciones, Aportaciones, Convenios, Incentivos Derivados de la Colaboración Fiscal, Fondos Distintos de Aportaciones	1,467,902	1,800,739
Transferencias, Asignaciones, Subsidios y Subvenciones, y Pensiones y Jubilaciones	4,845,061	7,163,323
Otros Ingresos y Beneficios	7,228,946	477,788
Ingresos Financieros	0	0
Incremento por Variación de Inventarios	0	0
Disminución del Exceso de Estimaciones por Pérdida o Deterioro u Obsolescencia	0	0
Disminución del Exceso de Provisiones	0	0
Otros Ingresos y Beneficios Varios	7,228,946	477,788
Total de Ingresos y Otros Beneficios	42,036,646	35,078,023
GASTOS Y OTRAS PÉRDIDAS		
Gastos de Funcionamiento	37,673,611	32,382,237
Servicios Personales	10,032,574	8,731,225
Materiales y Suministros	6,884,643	3,811,557
Servicios Generales	20,756,393	19,839,456
Transferencias, Asignaciones, Subsidios y Otras Ayudas	2,222,413	1,237,026
Transferencias Internas y Asignaciones al Sector Público	0	0
Transferencias al Resto del Sector Público	0	0
Subsidios y Subvenciones	0	0
Ayudas Sociales	2,190,882	1,230,227
Pensionamientos y Jubilaciones	31,531	6,799
Transferencias a Fideicomisos, Mandatos y Contratos Análogos	0	0
Transferencias a la Seguridad Social	0	0
Donativos	0	0
Transferencias al Exterior	0	0
Participaciones y Aportaciones	0	0
Participaciones	0	0
Aportaciones	0	0
Convenios	0	0
Intereses, Comisiones y Otros Gastos de la Deuda Pública	0	0
Intereses de la Deuda Pública	0	0
Comisiones de la Deuda Pública	0	0
Gastos de la Deuda Pública	0	0
Costo por Coberturas	0	0
Apoyos Financieros	0	0
Otros Gastos y Pérdidas Extraordinarias	990	1,799
Estimaciones, Depreciaciones, Deterioros, Obsolescencia y Provisiones	990	1,799
Provisiones	0	0
Disminución de Inventarios	0	0
Aumento por Insuficiencia de Estimaciones por Pérdida o Deterioro y Aumento por Insuficiencia de Provisiones	0	0
Otros Gastos	0	0
Inversión Pública	1,384,859	0
Inversión Pública no Capitalizable	1,384,859	0
Total de Gastos y Otras Pérdidas	41,281,872	33,621,062
Resultados del Ejercicio (Ahorro/Desahorro)	754,774	1,456,961

Bajo protesta de decir verdad declaramos que los Estados Financieros y sus Notas son razonablemente correctos y responsabilidad del emisor.


 TEC. LUIS DANIEL RUIZ RANGEL
 DIRECTOR COAPAS



OOAPAS
RINCÓN DE ROMOS
H. AYUNTAMIENTO 2021 - 2024

Estado de situación financiera




RINCÓN DE ROMOS
H. AYUNTAMIENTO 2021 - 2024

Organismo Operador del Agua Potable, Alcantarillado y Saneamiento del Municipio de Rincón de Romos
 Cuenta Pública 2021
 Estado de Situación Financiera
 Al 31 de Diciembre de 2021 y 2020
 (Pesos)

CONCEPTO	Año	2021	2020	CONCEPTO	Año	2021	2020
ACTIVO				PASIVO			
Activo Circulante				Activo Circulante			
Efectivo y Equivalentes	1,543,034	1,600,956	1,600,956	Cuentas por Pagar a Corto Plazo	613,782	613,782	2,710,619
Derechos a Recibir Efectivo o Equivalentes	4,101,007	5,261,749	5,261,749	Documentos por Pagar a Corto Plazo	0	0	0
Derechos a Recibir Bienes o Servicios	0	0	0	Porción a Corto Plazo de la Deuda Pública a Largo Plazo	0	0	0
Inventarios	0	0	0	Títulos y Valores a Corto Plazo	0	0	0
Almacenes	0	0	0	Pasivos Diferidos a Corto Plazo	0	0	0
Estimación por Pérdida o Deterioro de Activos Circulantes	0	0	0	Fondos y Bienes de Terceros en Garantía y/o Administración a Corto Plazo	0	0	0
Otros Activos Circulantes	0	0	0	Provisiones a Corto Plazo	0	0	0
Total de Activos Circulantes	5,644,041	6,862,705	6,862,705	Otros Pasivos a Corto Plazo	0	0	1,933
				Total de Pasivos Circulantes	613,782	613,782	2,712,551
Activo No Circulante				Activo No Circulante			
Inversiones Financieras a Largo Plazo	0	0	0	Cuentas por Pagar a Largo Plazo	0	0	0
Derechos a Recibir Efectivo o Equivalentes a Largo Plazo	0	0	0	Documentos por Pagar a Largo Plazo	0	0	0
Bienes Inmuebles, Infraestructura y Construcciones en Proceso	4,312,754	4,525,563	4,525,563	Deuda Pública a Largo Plazo	0	0	0
Bienes Muebles	3,171,719	2,492,981	2,492,981	Pasivos Diferidos a Largo Plazo	0	0	0
Activos Intangibles	146,837	146,837	146,837	Fondos y Bienes de Terceros en Garantía y/o en Administración a Largo Plazo	0	0	0
Depreciación, Deterioro y Amortización Acumulada de Bienes	-13,719	-1,799	-1,799	Provisiones a Largo Plazo	0	0	0
Activos Diferidos	0	0	0	Total de Pasivos No Circulantes	0	0	0
Estimación por Pérdida o Deterioro de Activos no Circulantes	0	0	0	Total del Pasivo	613,782	613,782	2,712,551
Otros Activos no Circulantes	0	0	0	HACIENDA PÚBLICA/ PATRIMONIO			
Total de Activos No Circulantes	7,617,591	7,163,582	7,163,582	Hacienda Pública/Patrimonio Contribuido			
Total del Activo	13,261,631	14,026,287	14,026,287	Aportaciones	0	0	0
				Donaciones de Capital	0	0	0
				Actualización de la Hacienda Pública / Patrimonio	0	0	0
				Hacienda Pública/Patrimonio Generado	12,647,850	12,647,850	11,313,736
				Resultados del Ejercicio (Ahorro / Desahorro)	754,774	754,774	1,456,961
				Resultados de Ejercicios Anteriores	11,695,271	11,695,271	10,238,566
				Revalúos	0	0	0
				Reservas	0	0	0
				Rectificaciones de Resultados de Ejercicios Anteriores	197,804	197,804	-381,791
				Exceso o Insuficiencia en la Actualización de la Hacienda Pública/Patrimonio	0	0	0
				Resultado por Posición Monetaria	0	0	0
				Resultado por Tenencia de Activos no Monetarios	0	0	0
				Total Hacienda Pública/ Patrimonio	12,647,850	12,647,850	11,313,736
				Total del Pasivo y Hacienda Pública / Patrimonio	13,261,631	13,261,631	14,026,287

Bajo protesta de decir verdad declaramos que los Estados Financieros y sus Notas son razonablemente correctos y responsabilidad del emisor

TEC. LUIS DANIEL RUIZ RANGEL
 DIRECTOR OOPAPAS



OOAPAS
RINCÓN DE ROMOS
H. AYUNTAMIENTO 2021 - 2024

Estado de variación en la hacienda pública



RINCÓN DE ROMOS
H. AYUNTAMIENTO 2021 - 2024


Cuenta Pública 2021
Organismo Operador del Agua Potable, Alcantarillado y Saneamiento del Municipio de Rincón de Romos
Estado de Variación en la Hacienda Pública
Del 1 de Enero al 31 de Diciembre de 2021
(pesos)

Concepto	Hacienda Pública/ Patrimonio Contribuido	Hacienda Pública/ Patrimonio Generado de Ejercicios Anteriores	Hacienda Pública/ Patrimonio Generado del Ejercicio	Exceso o Insuficiencia en la Actualización de la Hacienda Pública / Patrimonio	TOTAL
HACIENDA PÚBLICA/PATRIMONIO CONTRIBUIDO NETO DE 2020	0				
Aportaciones	0				0
Donaciones de Capital	0				0
Actualización de la Hacienda Pública/Patrimonio	0				0
HACIENDA PÚBLICA / PATRIMONIO GENERADO NETO DE 2020	9,855,774		1,456,961		11,313,736
Resultados del Ejercicio (Ahorro/Desahorro)			1,456,961		1,456,961
Resultados de Ejercicios Anteriores	10,238,566				10,238,566
Revalúos	0		0		0
Reservas	0		0		0
Rectificaciones de Resultados de Ejercicios Anteriores	-381,791				-381,791
EXCESO O INSUFICIENCIA EN LA ACTUALIZACIÓN DE LA HACIENDA PÚBLICA/ PATRIMONIO NETO DE 2020				0	0
Resultado por Posición Monetaria				0	0
Resultado por Tenencia de Activos no Monetarios				0	0
HACIENDA PÚBLICA / PATRIMONIO NETO FINAL DE 2020	0	9,855,774	1,456,961	0	11,313,736
CAMBIOS EN LA HACIENDA PÚBLICA/PATRIMONIO CONTRIBUIDO NETO DE 2021	0				
Aportaciones	0				0
Donaciones de Capital	0				0
Actualización de la Hacienda Pública/Patrimonio	0				0
VARIACIONES DE LA HACIENDA PÚBLICA / PATRIMONIO GENERADO NETO DE 2021	1,456,705		-122,592		1,334,114
Resultados del Ejercicio (Ahorro/Desahorro)			754,774		754,774
Resultados de Ejercicios Anteriores	1,456,705		-1,456,961		-256
Revalúos	0		0		0
Reservas	0		0		0
Rectificaciones de Resultados de Ejercicios Anteriores			579,596		579,596
CAMBIOS EN EL EXCESO O INSUFICIENCIA EN LA ACTUALIZACIÓN DE LA HACIENDA PÚBLICA/ PATRIMONIO NETO DE 2021				0	0
Resultado por Posición Monetaria				0	0
Resultado por Tenencia de Activos no Monetarios				0	0
HACIENDA PÚBLICA / PATRIMONIO NETO FINAL DE 2021	0	11,313,480	1,334,370	0	12,647,850

Bajo protesta de decir verdad declaramos que los Estados Financieros y sus Notas son razonablemente correctos y responsabilidad del emisor

TEC. LUIS DANIEL RUIZ RANGEL

DIRECTOR OOAPAS



OOAPAS
RINCÓN DE ROMOS
H. AYUNTAMIENTO 2021 - 2024

Estado de cambios en la situación financiera



RINCÓN DE ROMOS
H. AYUNTAMIENTO 2021 - 2024


Cuenta Pública 2021
smo Operador del Agua Potable, Alcantarillado y Saneamiento del Municipio de Rincón de
Estado de Cambios en la Situación Financiera
Del 1 de Enero al 31 de Diciembre de 2021
(Pesos)

Concepto	Origen	Aplicación
ACTIVO	1,443,393	678,737
Activo Circulante	1,218,664	0
Efectivo y Equivalentes	57,922	0
Derechos a Recibir Efectivo o Equivalentes	1,160,742	0
Derechos a Recibir Bienes o Servicios	0	0
Inventarios	0	0
Almacenes	0	0
Estimación por Pérdida o Deterioro de Activos Circulantes	0	0
Otros Activos Circulantes	0	0
Activo No Circulante	224,729	678,737
Inversiones Financieras a Largo Plazo	0	0
Derechos a Recibir Efectivo o Equivalentes a Largo Plazo	0	0
Bienes Inmuebles, Infraestructura y Construcciones en Proceso	212,809	0
Bienes Muebles	0	678,737
Activos Intangibles	0	0
Depreciación, Deterioro y Amortización Acumulada de Bienes	11,920	0
Activos Diferidos	0	0
Estimación por Pérdida o Deterioro de Activos no Circulantes	0	0
Otros Activos no Circulantes	0	0
PASIVO	0	2,098,769
Pasivo Circulante	0	2,098,769
Cuentas por Pagar a Corto Plazo	0	2,098,837
Documentos por Pagar a Corto Plazo	0	0
Porción a Corto Plazo de la Deuda Pública a Largo Plazo	0	0
Títulos y Valores a Corto Plazo	0	0
Pasivos Diferidos a Corto Plazo	0	0
Fondos y Bienes de Terceros en Garantía y/o Administración a Corto Plazo	0	0
Provisiones a Corto Plazo	0	0
Otros Pasivos a Corto Plazo	0	1,933
Pasivo No Circulante	0	0
Cuentas por Pagar a Largo Plazo	0	0
Documentos por Pagar a Largo Plazo	0	0
Deuda Pública a Largo Plazo	0	0
Pasivos Diferidos a Largo Plazo	0	0
Fondos y Bienes de Terceros en Garantía y/o en Administración a Largo Plazo	0	0
Provisiones a Largo Plazo	0	0
HACIENDA PÚBLICA/ PATRIMONIO	2,036,301	702,187
Hacienda Pública/Patrimonio Contribuido	0	0
Aportaciones	0	0
Donaciones de Capital	0	0
Actualización de la Hacienda Pública / Patrimonio	0	0
Hacienda Pública/Patrimonio Generado	2,036,301	702,187
Resultados del Ejercicio (Ahorro / Desahorro)	0	702,187
Resultados de Ejercicios Anteriores	1,456,705	0
Revalúos	0	0
Reservas	0	0
Rectificaciones de Resultados de Ejercicios Anteriores	579,596	0
Exceso o Insuficiencia en la Actualización de la Hacienda Pública/Patrimonio	0	0
Resultado por Posición Monetaria	0	0
Resultado por Tenencia de Activos no Monetarios	0	0

Bajo protesta de decir verdad declaramos que los Estados Financieros y sus Notas son razonablemente correctos y responsabilidad del emisor



TEC. LUIS DANIEL RUÍZ RANGEL
DIRECTOR OOAPAS



OOAPAS
RINCÓN DE ROMOS
H. AYUNTAMIENTO 2021 - 2024

Estado de flujos de efectivo




RINCÓN DE ROMOS
H. AYUNTAMIENTO 2021 - 2024

Cuenta Pública 2021
 Operador del Agua Potable, Alcantarillado y Saneamiento del Municipio de Rincón
 Estado de Flujos de Efectivo
 Del 1 de Enero al 31 de Diciembre de 2021 y 2020
 (Pesos)

Concepto	2021	2020
Flujos de Efectivo de las Actividades de Operación		
Origen	42,036,646	34,601,506
Impuestos	0	0
Cuotas y Aportaciones de Seguridad Social	0	0
Contribuciones de mejoras	0	0
Derechos	0	0
Productos	1,754	650
Aprovechamientos	0	0
Ingresos por Venta de Bienes y Prestación de Servicios	35,721,929	25,636,794
Participaciones, Aportaciones, Convenios, Incentivos Derivados de la Colaboración Fiscal y Fondos Distintos de Aportaciones	1,467,902	1,800,739
Transferencias, Asignaciones, Subsidios y Subvenciones, y Pensiones y Jubilaciones	4,845,061	7,163,323
Otros Orígenes de Operación	0	0
Aplicación	40,030,971	33,544,539
Servicios Personales	10,032,574	8,731,225
Materiales y Suministros	6,793,452	3,633,826
Servicios Generales	20,475,493	19,493,455
Transferencias Internas y Asignaciones al Sector Público	0	0
Transferencias al resto del Sector Público	0	0
Subsidios y Subvenciones	0	0
Ayudas Sociales	2,190,882	1,227,406
Pensiones y Jubilaciones	31,531	6,799
Transferencias a Fideicomisos, Mandatos y Contratos Análogos	0	0
Transferencias a la Seguridad Social	0	0
Donativos	0	0
Transferencias al Exterior	0	0
Participaciones	0	0
Aportaciones	0	0
Convenios	0	0
Otras Aplicaciones de Operación	507,039	451,829
Flujos Netos de Efectivo por Actividades de Operación	2,005,675	1,056,967
Flujos de Efectivo de las Actividades de Inversión		
Origen	0	0
Bienes Inmuebles, Infraestructura y Construcciones en Proceso	0	0
Bienes Muebles	0	0
Otros Orígenes de Inversión	0	0
Aplicación	2,063,597	1,055,109
Bienes Inmuebles, Infraestructura y Construcciones en Proceso	1,384,859	205,968
Bienes Muebles	678,737	844,050
Otras Aplicaciones de Inversión	0	5,090
Flujos Netos de Efectivo por Actividades de Inversión	-2,063,597	-1,055,109
Flujo de Efectivo de las Actividades de Financiamiento		
Origen	0	0
Endeudamiento Neto	0	0
Interno	0	0
Externo	0	0
Otros Orígenes de Financiamiento	0	0
Aplicación	0	0
Servicios de la Deuda	0	0
Interno	0	0
Externo	0	0
Otras Aplicaciones de Financiamiento	0	0
Flujos netos de Efectivo por Actividades de Financiamiento	0	0
Incremento/Disminución Neta en el Efectivo y Equivalentes al Efectivo	-57,921	1,858
Efectivo y Equivalentes al Efectivo al inicio del Ejercicio	1,600,956	1,599,097
Efectivo y Equivalentes al Efectivo al final del Ejercicio	1,543,034	1,600,956

Bajo protesta de decir verdad declaramos que los Estados Financieros y sus Notas son razonablemente correctos y responsabilidad del emisor



 TEC. LUIS DANIEL RUIZ RANGEL
 DIRECTOR OOAPAS



OOAPAS
RINCÓN DE ROMOS
H. AYUNTAMIENTO 2021 - 2024

Informe de pasivos contingentes



RINCÓN DE ROMOS
H. AYUNTAMIENTO 2021 - 2024

Cuenta Pública 2021
Organismo Operador del Agua Potable, Alcantarillado y Saneamiento del Municipio de Rincón de Romos
Informe de Pasivos Contingentes
Del 1 de Enero al 31 de Diciembre de 2021
(Pesos)

"En cumplimiento a lo dispuesto en los artículos 46, fracción I, inciso d, y 52 de la Ley General de Contabilidad Gubernamental, y de conformidad con lo establecido en el capítulo VII, numeral III, inciso g) del Manual de Contabilidad Gubernamental emitido por el CONAC, el ente público informa lo siguiente:"


Cuenta	Concepto	Importe
TOTAL		

Bajo protesta de decir verdad declaramos que los Estados Financieros y sus Notas son razonablemente correctos y responsabilidad del emisor



Nombre de quien autoriza
 Cargo de quien autoriza

Nombre de quien autoriza
 Cargo de quien elabora



OOAPAS
RINCÓN DE ROMOS
H. AYUNTAMIENTO 2021 - 2024

Estado analítico del activo



RINCÓN DE ROMOS
H. AYUNTAMIENTO 2021 - 2024

Cuenta Pública 2021
Organismo Operador del Agua Potable, Alcantarillado y Saneamiento del Municipio de Rincón de Romos
Estado Analítico del Activo
Del 1 de Enero al 31 de Diciembre de 2021
(Pesos)

Concepto	Saldo Inicial 1	Cargos del Periodo 2	Abonos del Periodo 3	Saldo Final 4=(1+2-3)	Variación del Periodo (4-1)
ACTIVO					
Activo Circulante	6,862,705	114,704,725	115,923,389	5,644,041	-1,218,664
Efectivo y Equivalentes	1,600,956	61,265,338	61,323,260	1,543,034	-57,921
Derechos a Recibir Efectivo o Equivalentes	5,261,749	53,439,387	54,600,130	4,101,007	-1,160,742
Derechos a Recibir Bienes o Servicios	0	0	0	0	0
Inventarios	0	0	0	0	0
Almacenes	0	0	0	0	0
Estimación por Pérdida o Deterioro de Activos Circulantes	0	0	0	0	0
Otros Activos Circulantes	0	0	0	0	0
Activo No Circulante	7,163,582	2,063,597	1,609,588	7,617,591	454,008
Inversiones Financieras a Largo Plazo	0	0	0	0	0
Derechos a Recibir Efectivo o Equivalentes a Largo Plazo	0	0	0	0	0
Bienes Inmuebles, Infraestructura y Construcciones en Proceso	4,525,563	1,384,859	1,597,668	4,312,754	-212,809
Bienes Muebles	2,492,981	678,737	0	3,171,719	678,737
Activos Intangibles	146,837	0	0	146,837	0
Depreciación, Deterioro y Amortización Acumulada de Bienes	-1,799	0	11,920	-13,719	-11,920
Activos Diferidos	0	0	0	0	0
Estimación por Pérdida o Deterioro de Activos no Circulantes	0	0	0	0	0
Otros Activos no Circulantes	0	0	0	0	0
TOTAL DEL ACTIVO	14,026,287	116,768,322	117,532,977	13,261,631	-764,656

Bajo protesta de decir verdad declaramos que los Estados Financieros y sus Notas son razonablemente correctos y responsabilidad del emisor


 TEC. LUIS DANIEL RUIZ RANGEL
 DIRECTOR OOAPAS



OOAPAS
RINCÓN DE ROMOS
H. AYUNTAMIENTO 2021 - 2024

Estado analítico de la deuda y otros pasivos



RINCÓN DE ROMOS
H. AYUNTAMIENTO 2021 - 2024



OOAPAS
RINCÓN DE ROMOS
H. AYUNTAMIENTO 2021 - 2024

Notas de Desglose



RINCÓN DE ROMOS
H. AYUNTAMIENTO 2021 - 2024

Organismo Operador de Agua Potable Alcantarillado y Saneamiento del Municipio de Rincón de Romos

NOTAS A LOS ESTADOS FINANCIEROS
DICIEMBRE 2021

a) NOTAS DE DESGLOSE

D) NOTAS AL ESTADO DE SITUACIÓN FINANCIERA

Activo

Efectivo y Equivalentes

1. En este apartado nos refleja el monto correspondiente al saldo recaudado en el periodo, con la finalidad de ejercerlo durante el periodo del 2021, el cual está integrado por programas y proyectos de recursos Federales, Municipales y Propios, como:

A continuación, se relacionan las cuentas que integran el rubro de efectivo y equivalentes:

Concepto	2021	2020
BANCOS/TESORERÍA	\$1,419,402.83	\$1,590,955.57
INVERSIONES TEMPORALES (HASTA 3 MESES)	\$ 0.00	\$ 0.00
FONDOS CON AFECTACIÓN ESPECÍFICA	\$ 0.00	\$ 0.00
Suma	\$1,419,402.83	\$ 1,590,955.57

Bancos/Tesorería

Representa el monto de efectivo disponible propiedad del OOAPAS, en instituciones bancarias, su importe se integra por:

Banco	Importe
BBVA Bancomer S A	\$1,118,058.41
BANORTE	\$235,773.31
Banco Azteca	\$65,571.11
Suma	\$1419,402.83

Inversiones Temporales

Representa el monto de efectivo invertido por el OOAOAS, la cual se efectúa a plazos que van de inversión a la vista hasta 90 días, su importe se integra por:

Banco	Importe
No Aplica	\$ 0.00
Suma	\$0.00

Fondos con Afectación Específica

Para el Organismo Operador de Agua Potable, Alcantarillado y Saneamiento del Municipio de Rincón de Romos, esta partida no aplica.

Derechos a recibir Efectivo y Equivalentes y Bienes o Servicios a Recibir

En este apartado se manejan los deudores, funcionarios y empleados corresponde a los gastos por comprobar y viáticos otorgados para realizar comisiones fuera del estado, este rubro debe ser depurado en los primeros días del mes siguiente.

Concepto	2021	2020
CUENTAS POR COBRAR A CORTO PLAZO	\$1,165,191.36	\$1,663,725.84
DEUDORES DIVERSOS POR COBRAR A CORTO PLAZO	\$0.00	\$1,376.53
OTROS DERECHOS A RECIBIR EFECTIVO O EQUIVALENTES A CORTO PLAZO	\$0.00	\$676,139.46
Suma	\$1,165,191.36	\$2,341,241.83

Deudores Diversos por Cobrar a Corto Plazo

Representa el importe de los tramites en proceso de Devolución de saldos a favor de IVA Acreditable.

Otros Derechos a recibir Efectivo y Equivalentes a Corto Plazo

Representan los derechos de cobro originados en el desarrollo de las actividades del ente público, de los cuales se espera recibir una contraprestación representada en recursos, bienes o servicios; en un plazo menor o igual a doce meses, no incluidos en las cuentas anteriores,

Bienes Disponibles para su Transformación o Consumo (inventarios)

De acuerdo al giro de este Organismo Operador de Agua Potable alcantarillado y Saneamiento del Municipio de Rincón de Romos, no se cuenta con bienes para la transformación o consumo.

Inversiones Financieras

De acuerdo al giro de este Organismo Operador de Agua Potable alcantarillado y Saneamiento del Municipio de Rincón de Romos, no se cuenta con bienes para la transformación o consumo.

Bienes Muebles, Inmuebles e Intangibles

Se integra de la siguiente manera:

Concepto	2021	2020
TERRENOS	\$ 30,000.00	\$ 30,000.00
OTROS BIENES INMUEBLES	\$4,147,239.08	\$ 4,282,753.86
Subtotal BIENES INMUEBLES, INFRAESTRUCTURA Y CONSTRUCCIONES EN PROCESO	\$4,312,753.86	\$ 4,525,563.14

Bienes Muebles, Intangibles y Depreciaciones

Se integran de la siguiente manera:

Concepto	2021	2020
MOBILIARIO Y EQUIPO DE ADMINISTRACIÓN	\$247,800.39	\$244,783.15
MOBILIARIO Y EQUIPO EDUCACIONAL Y RECREATIVO	\$18,931.03	\$ 18,931.03
VEHÍCULOS Y EQUIPO DE TRANSPORTE	\$16,809.48	\$0
EQUIPO E INSTRUMENTAL MÉDICO Y DE LABORATORIO	\$0	\$0
MAQUINARIA, OTROS EQUIPOS Y HERRAMIENTAS	\$2,888,177.91	\$2,229,267.16
OTROS ACTIVOS NO CIRCULANTES	\$0	\$0
Subtotal BIENES MUEBLES	\$3,171,718.81	\$ 2,492,981.34
SOFTWARE	\$101,206.92	\$101,206.92
LICENCIAS	\$ 45,630.00	\$ 45,630.00
Subtotal ACTIVOS INTANGIBLES	\$146,836.92	\$146,836.92

DEPRECIACIÓN ACUMULADA DE BIENES MUEBLES	\$ 13,718.92	\$ 0
Subtotal DEPRECIACIÓN, DETERIORO Y AMORTIZACIÓN ACUMULADA DE BIENES	\$13,718.92	\$ 0

Estimaciones y Deterioros

En este apartado no cuenta con movimientos, por consecuencia no aplica.

Otros Activos

En este apartado no cuenta con movimientos, por consecuencia no aplica.

Pasivo

1. Se elaborará una relación de las cuentas y documentos por pagar en una desagregación por su vencimiento en días a 90, 180, menor o igual a 365 y DICIEMBRE a 365. Asimismo, se informará sobre la factibilidad del pago de dichos pasivos.
2. Se informará de manera agrupada los recursos localizados en Fondos de Bienes de Terceros en Administración y/o en Garantía a corto y largo plazo, así como la naturaleza de dichos recursos y sus características cualitativas significativas que les afecten o pudieran afectarles financieramente.
3. Se informará de las cuentas de los pasivos diferidos y otros, su tipo, monto y naturaleza, así como las características significativas que les impacten o pudieran impactarles financieramente.

Este género se compone de dos grupos, el Pasivo Circulante y el Pasivo No Circulante, en éstos inciden pasivos derivados de operaciones por servicios personales, cuentas por pagar por operaciones presupuestarias devengadas y contabilizadas al 31 de diciembre del ejercicio correspondiente; pasivos por obligaciones laborales, a continuación, se presenta la integración del pasivo:

Concepto	2021	2020
PASIVO CIRCULANTE	\$613,781.84	\$2,712,551.12
PASIVO NO CIRCULANTE	\$0.00	\$0.00
Suma de Pasivo	\$613,781.84	\$2,712,551.12

- **Pasivo Circulante**
Destacan entre las principales partidas del Pasivo Circulante las siguientes:

Concepto	Importe
SERVICIOS PERSONALES POR PAGAR A CORTO PLAZO	\$0.00
RETENCIONES Y CONTRIBUCIONES POR PAGAR A CORTO PLAZO	\$182,513.76
INGRESOS POR CLASIFICAR	\$0.00
PROVEEDORES POR PAGAR A CORTO PLAZO	\$407,329.10
OTROS PASIVOS DIFERIDOS A CORTO PLAZO	\$23,938.98
OTROS PASIVOS CIRCULANTES	\$0.00
Suma Pasivo Circulante	\$ 613,781.84

Servicios Personales por Pagar a Corto Plazo

El importe de esta cuenta esta constituido principalmente por: Retenciones ISSSSPEA por parte del empleado Aportaciones de Seguridad Social (patronal), mismas que se pagan en el mes siguiente; Proveedores, el cual se aplica el pago en el mes siguiente inmediato.

Retenciones por Pagar a Corto Plazo

El importe de esta cuenta esta constituido principalmente por: Retenciones de ISR por Sueldos y Salarios, Honorarios y por Arrendamiento, mismo que se pagan en el mes siguiente; retenciones derivadas de Impuestos sobre nómina (Trabajadores) mismas que se liquidan en el mes siguiente. De igual manera integra las retenciones por obras que se aplica en pago a las diferentes instituciones al finalizar la obra.

Ingresos por Clasificar a Corto Plazo

Representa los recursos depositados por el OOAPAS, pendientes de clasificar según los conceptos del Clasificador por Rubros de Ingresos.

Proveedores por Pagar a Corto Plazo

Representa los adeudos con proveedores derivados de operaciones del OOAPAS, con vencimiento menor o igual a doce meses. Se presenta la relación de proveedores.

Pasivo No Circulante

Destacan entre las principales partidas del Pasivo No Circulante las siguientes:

Concepto	2021
PROVISIÓN PARA CONTINGENCIAS A LARGO PLAZO	No Aplica
Suma de Pasivos a Largo Plazo	\$0.00

II) NOTAS AL ESTADO DE ACTIVIDADES

Ingresos de Gestión

1. De los rubros de impuestos, contribuciones de mejoras, derechos, productos, aprovechamientos, participaciones y aportaciones, y transferencias, subsidios, otras ayudas y asignaciones, se informarán los montos totales de cada clase (tercer nivel del Clasificador por Rubro de Ingresos), así como de cualquier característica significativa.
2. Se informará, de manera agrupada, el tipo, monto y naturaleza de la cuenta de otros ingresos, asimismo se informará de sus características significativas.

A continuación, se presenta de manera detallada los ingresos de gestión:

CUENTA	NOMBRE	IMPORTE
4140	Derechos	\$0.00
4160	Aprovechamientos	\$0.00
4170	Venta de bienes y Servicios	\$1,130,369.45
4150	Productos de Tipo Corriente	146.18
4210	Participación y Aportaciones	\$370,239.00
4220	Transferencia, Asignaciones, Subsidios y Otras Ayudas	\$957,628.21

	TOTAL	\$2,472,521.21
--	--------------	-----------------------

Otros Ingresos y Beneficios

1. En este rubro se determina los rendimientos financieros de las cuentas productivas aperturadas para el manejo de los recursos de este Organismo Operador de Agua Potable, Alcantarillado y Saneamiento de Rincón de Romos

CUENTA	NOMBRE	IMPORTE
4399	Otros Ingresos y Beneficios	\$14,138.37
	TOTAL	\$14,138.37

26

Gastos y Otras Pérdidas

1. En este rubro se determina el monto ejercido durante el ejercicio fiscal, mediante el cual refleja el egreso determinado por los diferentes capítulos como lo son de servicios personales, materiales y suministros, servicios generales y transferencias, asignaciones, subsidios y otras ayudas.

Explicar aquellas cuentas de gastos de funcionamiento, transferencias, subsidios y otras ayudas, participaciones y aportaciones, otros gastos y pérdidas extraordinarias, así como los ingresos y gastos extraordinarios.

Concepto	Importe
GASTOS DE FUNCIONAMIENTO	\$3,673,610.58
TRANSFERENCIAS, ASIGNACIONES, SUBSIDIOS Y OTRAS AYUDAS	\$15,944.18
PARTICIPACIONES Y APORTACIONES	\$0.00
INTERESES, COMISIONES Y OTROS GASTOS DE LA DEUDA PÚBLICA	\$3,965.95
OTROS GASTOS Y PÉRDIDAS EXTRAORDINARIAS	\$989.53.00
Suma de GASTOS Y OTRAS PÉRDIDAS	\$3,694,510.24

A su vez se presentan aquellos rubros que en forma individual representan el % o más del total de los gastos:

Concepto	Importe	%
----------	---------	---

REMUNERACIONES AL PERSONAL DE CARÁCTER PERMANENTE	\$451,593.00	12.22
SERVICIOS PROFESIONALES, CIENTÍFICOS Y TÉCNICOS Y OTROS SERVICIOS	\$125,999.76	3.41
SEGURIDAD SOCIAL	\$311,480.33	8.43

III) NOTAS AL
EN LA HACIENDA

ESTADO DE VARIACIÓN
PÚBLICA

1. Se informará de manera agrupada, acerca de las modificaciones al patrimonio contribuido por tipo, naturaleza y monto.
2. Se informará de manera agrupada, acerca del monto y procedencia de los recursos que modifican al patrimonio generado.

IV) NOTAS AL ESTADO DE FLUJOS DE EFECTIVO

Efectivo y equivalentes

1. En el estado de flujo de efectivo nos permite realizar una comparación en el rubro de efectivo y equivalente de un año a otro para poder determinar cuál es la variación y poder realizar un análisis si contamos con un incremento en el mismo. El análisis de los saldos inicial y final que figuran en la última parte del Estado de Flujo de Efectivo en la cuenta de efectivo y equivalentes es como sigue:

CONCEPTO	2021	2020
Efectivo en Bancos – Tesorería (saldos iniciales)	\$1,533,385.65	\$1,678,078.17
Total de Efectivo y Equivalentes (saldos finales)	\$1,419,402.83	\$1,590,955.57

2. Adquisición de bienes muebles e inmuebles

Se realizó la adquisición de bienes muebles para mejorar los Servicios Públicos del OOPAS:

Concepto	Saldo Inicial	Adquisiciones 2021	Saldo Final
Bienes inmuebles, infraestructura y Construcciones en Proceso	\$4,312,753.86	\$0.00	\$4,312,753.86
Bienes Muebles	\$3,171,718.81	\$0.00	\$3,171,718.81
Otros Activos No Circulantes	\$0.00	\$0.00	\$0.00

3. Conciliación de los Flujos de Efectivo Netos de las Actividades de Operación y la cuenta de Ahorro/Desahorro antes de Rubros Extraordinarios. A continuación, se presenta un ejemplo de la elaboración de la conciliación.

	2021	2020
Ahorro/Desahorro antes de rubros Extraordinarios	0	0
<i>Movimientos de partidas (o rubros) que no afectan al efectivo.</i>	0	0
Depreciación	13,718.92	0
Amortización	0	0
Incrementos en las provisiones	0	0
Incremento en inversiones producido por revaluación	0	0
Ganancia/pérdida en venta de propiedad, planta y equipo	0	0
Incremento en cuentas por cobrar	0	0
Partidas extraordinarias	0	0

V) CONCILIACIÓN ENTRE LOS INGRESOS PRESUPUESTARIOS Y CONTABLES, ASÍ COMO ENTRE LOS EGRESOS PRESUPUESTARIOS Y LOS GASTOS CONTABLES

La conciliación se presentará atendiendo a lo dispuesto por el Acuerdo por el que se emite el formato de conciliación entre los ingresos presupuestarios y contables, así como entre los egresos presupuestarios y los gastos contables.

Organismo Operador de Agua Potable, Alcantarillado y Saneamiento
 Notas a los Estados Financieros

Organismo Operador del Agua Potable, Alcantarillado y Saneamiento del Municipio de Rincón de Romos	
Conciliación entre los Ingresos Presupuestarios y Contables	
Correspondiente del 1 de Enero al 31 de Diciembre de 2021	
(Cifras en pesos)	
1. Ingresos Presupuestarios	42,036,646
2. Más ingresos contables no presupuestarios	0
2.1 Ingresos Financieros	0
2.2 Incremento por Variación de Inventarios	
2.3 Disminución del exceso de estimaciones por pérdida o deterioro u obsolescencia	0
2.4 Disminución del exceso de provisiones	0
2.5 Otros ingresos y beneficios varios	0
2.6 Otros ingresos contables no presupuestarios	0
3. Menos ingresos presupuestarios no contables	0
3.1 Aprovechamientos Patrimoniales	0
3.2 Ingresos derivados de financiamientos	0
3.3 Otros Ingresos presupuestarios no contables	0
4. Ingresos Contables (4 = 1 + 2 - 3)	42,036,646

Organismo Operador de Agua Potable, Alcantarillado y Saneamiento
Notas a los Estados Financieros


Organismo Operador del Agua Potable, Alcantarillado y Saneamiento del Municipio de Rincón de Romos		
Conciliación entre los Egresos Presupuestarios y los Gastos Contables		
Correspondiente del 1 de Enero al 31 de Diciembre de 2021		
1. Total de egresos presupuestarios		41,959,620
2. Menos egresos presupuestarios no contables		2,063,597
2.1 Materias Primas y Materiales de Producción y Comercialización	0	
2.2 Materiales y Suministros	0	
2.3 Mobiliario y Equipo de Administración	3,017	
2.4 Mobiliario y Equipo Educativo y Recreativo	0	
2.5 Equipo e Instrumental Médico y de Laboratorio	0	
2.6 Vehículos y Equipo de Transporte	16,809	
2.7 Equipo de Defensa y Seguridad	0	
2.8 Maquinaria, Otros Equipos y Herramientas	658,911	
2.9 Activos Biológicos	0	
2.10 Bienes Inmuebles	0	
2.11 Activos Intangibles	0	
2.12 Obra Pública en Bienes de Dominio Público	738,116	
2.13 Obra Pública en Bienes Propios	646,743	
2.14 Acciones y Participaciones de Capital	0	
2.15 Compra de Títulos y Valores	0	
2.16 Concesión de Préstamos	0	
2.17 Inversiones en Fideicomisos, Mandatos y Otros Análogos		
2.18 Provisiones para Contingencias y Otras Erogaciones Especiales		
2.19 Amortización de la Deuda Pública		
2.20 Adeudos de Ejercicios Fiscales Anteriores (ADEFAS)		
2.21 Otros Egresos Presupuestales No Contables	0	

Organismo Operador de Agua Potable, Alcantarillado y Saneamiento
Notas a los Estados Financieros

3. Más Gastos Contables No Presupuestarios		1,385,849
3.1 Estimaciones, Depreciaciones, Deterioros, Obsolescencia y Amortizaciones	990	
3.2 Provisiones	0	
3.3 Disminución de inventarios	0	
3.4 Aumento por insuficiencia de estimaciones por pérdida o deterioro u obsolescencia	0	
3.5 Aumento por insuficiencia de provisiones	0	
3.6 Otros Gastos	0	
3.7 Otros Gastos Contables No Presupuestales	1,384,859	

4. Total de Gasto Contable **41,281,872**





OOAPAS
RINCÓN DE ROMOS
H. AYUNTAMIENTO 2021 - 2024

Notas de Memoria



RINCÓN DE ROMOS
H. AYUNTAMIENTO 2021 - 2024

NOTAS DE MEMORIA (CUENTAS DE ORDEN)

Actualmente no se tienen registradas cuentas de orden, sin embargo, es importante realizar un análisis de la situación actual del Ente con la finalidad de determinar las situaciones que pudieran presentarse y por las cuales se deba realizar un registro en cuentas de orden.



NOTAS DE GESTIÓN ADMINISTRATIVA



OOAPAS
RINCÓN DE ROMOS
H. AYUNTAMIENTO 2021 - 2024

Notas de Gestión Administrativa



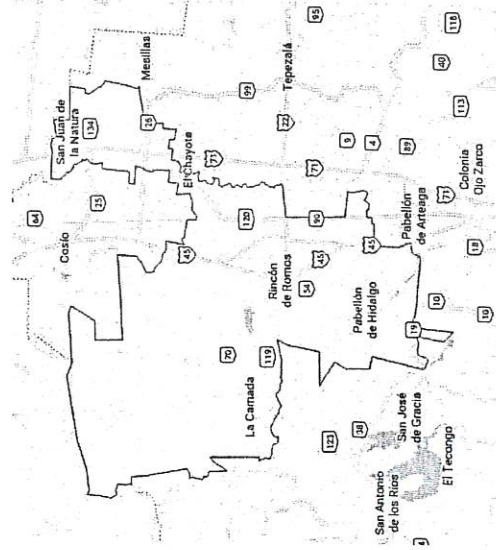
RINCÓN DE ROMOS
H. AYUNTAMIENTO 2021 - 2024

NOTAS DE GESTIÓN ADMINISTRATIVA

1. Introducción

El municipio de Rincón de Romos se localiza en la parte centro-norte del estado. Sus coordenadas son 102°19' longitud oeste y 22°14' latitud norte, con una altura de 1940 metros sobre el nivel del mar. Limita al norte con el municipio de Cosío, al sur con Pabellón de Arteaga, al oriente con Tepezalá y al poniente con San José de Gracia. Se divide en 64 localidades, de las cuales las más importantes son Rincón de Romos y Pabellón de Arteaga, Pablo Escaleras, San Jacinto y El Bajío.

Forma parte de la provincia de la Sierra Madre Occidental, presentando características de relieves y zonas accidentadas, localizadas al sureste y noroeste del municipio, y en la parte de la provincia de la Mesa Central se localizan zonas semiplanas al centro y noreste del municipio, y zonas planas al centro y noroeste entre la sierra Fría y la sierra de Loreto.



2. Panorama Económico y Financiero

3. Organización y Objeto Social.

FILOSOFÍA INSTITUCIONAL

Misión:

Garantizar la disponibilidad y calidad del agua en el municipio, fomentando en la sociedad el uso racional y eficiente de la misma y su reutilización en los sectores industrial y público urbano. Acciones que permitirán contribuir al bienestar y calidad de vida de los Rinconenses.

Visión:

Ser el Organismo Operador de Agua Potable Alcantarillado y Saneamiento del Municipio líder en servicios en materia del agua y medio ambiente.

Objetivo Específico:

El Municipio demanda una administración responsable de las fuentes superficiales y subterráneas del agua, por lo que nuestro objetivo es será crear conciencia sobre la necesidad de hacer uso racional del agua, su reutilización, aprovechamiento y preservación en cantidad y calidad; así mismo dar respuesta a las demandas de los servicios públicos de agua potable, alcantarillado y saneamiento.

2. Bases de Preparación de los Estados Financieros

En la preparación y emisión de los estados financieros del Organismo Operador de Agua Potable, Alcantarillado y Saneamiento se ha tratado de observar la normatividad emitida por la Ley General de Contabilidad Gubernamental; más sin embargo en lo que se refiere a las “principales reglas de registro y valoración del patrimonio y la guía de la vida útil estimada y

porcentajes de depreciación, ambos emitidos por el CONAC, no se han realizado las depreciaciones correspondientes por lo que corresponde a los activos no circulantes solo se refleja el valor histórico y por consecuencia la situación financiera no refleja el valor real del patrimonio.

3. Políticas de Contabilidad Significativas

Actualmente el OOAPAS está en proceso de elaboración el manual de contabilidad gubernamental de acuerdo a lo establecido por la Ley General de Contabilidad Gubernamental.

7. Posición en Moneda Extranjera y Protección por Riesgo Cambiario

- a) Activos en moneda extranjera: No se cuenta con activos en moneda extranjera
- b) Pasivos en moneda extranjera: No se cuenta con pasivos en moneda extranjera
- c) Posición en moneda extranjera: No se cuenta con Posición en moneda extranjera
- d) Tipo de cambio: No Aplica, ya que no se realizaron operaciones en moneda extranjera.
- e) Equivalente en moneda nacional: No Aplica

8. Reporte Analítico del Activo

En el Municipio de Rincón de Romos está en proceso de conciliar los Activos no circulantes debidamente contra el inventario físico, así como el registro correspondiente de las depreciaciones que vienen de ejercicios anteriores, conforme a las “principales reglas de registro y valoración del

patrimonio y la guía de la vida útil estimada y porcentajes de depreciación, ambos emitidos por el CONAC, por lo que actualmente no refleja el valor real del patrimonio.

9. Fideicomisos, Mandatos y Análogos

Actualmente el OOPAS no cuenta con Fideicomisos, Mandatos y Análogos.

10. Reporte de la Recaudación

A continuación, se presenta la tabla donde se puede mostrar el importe estimado de los ingresos contra los recaudados.

RUBRO	IMPORTE ESTIMADO	IMPORTE RECAUDADO
Derechos	\$0.00	\$0.00
Aprovechamientos	\$0.00	\$0.00
Venta de bienes y Servicios	\$1,642,237.47	\$1,130,369.45
Productos de Tipo Corriente	\$57.53	\$234.20
Participación y Aportaciones	\$50,000.00	\$172,647
Transferencia, Asignaciones, Subsidios y Otras Ayudas	\$0.00	\$957,628.21

11. Información sobre la Deuda y el Reporte Analítico de la Deuda

En la Actualidad este organismo no cuenta con ninguna deuda.

12. Calificaciones otorgadas

No Aplica

13. Proceso de Mejora

No aplica



14. Información por Segmentos

No aplica

15. Eventos Posteriores al Cierre

No aplica

16. Partes Relacionadas

En el Municipio de Rincón de Romos existen partes relacionadas como lo son las Transferencia, Asignaciones, Subsidios y Otras Ayudas que pueden ejercer influencia significativa sobre la toma de decisiones financieras y operativas.

17. Responsabilidad Sobre la Presentación Razonable de la Información Contable

“Bajo protesta de decir verdad declaramos que los Estados Financieros y sus notas, son razonablemente correctos y son responsabilidad del emisor”

Director General

Tec. Luis Daniel Ruíz Rangel



OOAPAS
RINCÓN DE ROMOS
H. AYUNTAMIENTO 2021 - 2024

Estado analítico de Ingreso (Clasificación económica)




RINCÓN DE ROMOS
H. AYUNTAMIENTO 2021 - 2024

Rubro de Ingresos	Ingreso					Diferencia (6=5-1)
	Estimado (1)	Ampliaciones y Reducciones (2)	Modificado (3=1+2)	Devengado (4)	Recaudado (5)	
IMPUESTOS	\$0.00	\$0.00	\$0.00	\$0.00	\$0.00	0.00
CUOTAS Y APORTACIONES DE SEGURIDAD SOCIAL	\$0.00	\$0.00	\$0.00	\$0.00	\$0.00	0.00
CONTRIBUCIONES DE MEJORAS	\$0.00	\$0.00	\$0.00	\$0.00	\$0.00	0.00
DERECHOS	\$0.00	\$0.00	\$0.00	\$0.00	\$0.00	0.00
PRODUCTOS	\$649.80	\$1,344.37	\$1,994.17	\$1,753.77	\$1,753.77	1,103.97
APROVECHAMIENTOS	\$0.00	\$0.00	\$0.00	\$0.00	\$0.00	0.00
INGRESOS POR VENTA DE BIENES, PRESTACION DE SERVICIOS Y OTRAS PARTICIPACIONES, APORTACIONES, CONVENIOS, INCENTIVOS DERIVADOS	\$25,899,350.20	\$11,397,980.04	\$37,297,330.24	\$35,721,929.09	\$35,721,929.09	9,822,578.89
TRANSFERENCIAS, ASIGNACIONES, SUBSIDIOS Y SUBVENCIONES, Y PRODUCTOS DERIVADOS DE FINANCIAMIENTOS	\$1,450,000.00	\$17,902.00	\$1,467,902.00	\$1,467,902.00	\$1,467,902.00	17,902.00
INGRESOS DERIVADOS DE FINANCIAMIENTOS	\$4,000,000.00	\$845,061.21	\$4,845,061.21	\$4,845,061.21	\$4,845,061.21	845,061.21
Total	\$31,350,000.00	\$12,262,287.62	\$43,612,287.62	\$42,036,646.07	\$42,036,646.07	10,686,646.07
Ingresos Excedentes						

Estado Analítico de Ingresos por Fuente de Financiamiento	Ingreso					Diferencia (6=5-1)
	Estimado (1)	Ampliaciones / Reducciones (2)	Modificado (3=1+2)	Devengado (4)	Recaudado (5)	
Ingresos del Poder Ejecutivo Federal o Estatal y de los Municipios						
IMPUESTOS	\$0.00	\$0.00	\$0.00	\$0.00	\$0.00	0.00
CUOTAS Y APORTACIONES DE SEGURIDAD SOCIAL	\$0.00	\$0.00	\$0.00	\$0.00	\$0.00	0.00
CONTRIBUCIONES DE MEJORAS	\$0.00	\$0.00	\$0.00	\$0.00	\$0.00	0.00
DERECHOS	\$0.00	\$0.00	\$0.00	\$0.00	\$0.00	0.00
PRODUCTOS	\$0.00	\$0.00	\$0.00	\$0.00	\$0.00	0.00
APROVECHAMIENTOS	\$0.00	\$0.00	\$0.00	\$0.00	\$0.00	0.00
PARTICIPACIONES, APORTACIONES, CONVENIOS, INCENTIVOS DE TRANSFERENCIAS, ASIGNACIONES, SUBSIDIOS Y SUBVENCIONES	\$1,450,000.00	\$17,902.00	\$1,467,902.00	\$1,467,902.00	\$1,467,902.00	17,902.00
INGRESOS DEL PODER EJECUTIVO FEDERAL O ESTATAL Y DE LOS MUNICIPIOS	\$0.00	\$0.00	\$0.00	\$0.00	\$0.00	0.00
Ingresos de los Entes Públicos de los Poderes Legislativo y Judicial, de los Organos Autónomos y del Sector Paraestatal o Paramunicipal, así como de las Empresas Productivas del Estado						
CUOTAS Y APORTACIONES DE SEGURIDAD SOCIAL	\$0.00	\$0.00	\$0.00	\$0.00	\$0.00	0.00
PRODUCTOS	\$649.80	\$1,344.37	\$1,994.17	\$1,753.77	\$1,753.77	1,103.97
INGRESOS POR VENTA DE BIENES, PRESTACION DE SERVICIOS Y SUBVENCIONES, ASIGNACIONES, SUBSIDIOS Y SUBVENCIONES	\$25,899,350.20	\$11,397,980.04	\$37,297,330.24	\$35,721,929.09	\$35,721,929.09	9,822,578.89
TRANSFERENCIAS, ASIGNACIONES, SUBSIDIOS Y SUBVENCIONES	\$4,000,000.00	\$845,061.21	\$4,845,061.21	\$4,845,061.21	\$4,845,061.21	845,061.21
Ingresos Derivados de Financiamiento						
INGRESOS DERIVADOS DE FINANCIAMIENTOS	\$0.00	\$0.00	\$0.00	\$0.00	\$0.00	0.00
Total	\$31,350,000.00	\$12,262,287.62	\$43,612,287.62	\$42,036,646.07	\$42,036,646.07	10,686,646.07
Ingresos Excedentes						

Estado Analítico de Ingresos
Del 01/ene/2021 Al 31/dic/2021


TEC. LUIS DANIEL RUIZ RANGEL
DIRECTOR OOAPAS



OOAPAS
RINCÓN DE ROMOS
H. AYUNTAMIENTO 2021 - 2024

Estado analítico de Ingresos (Fuente de financiamiento)




RINCÓN DE ROMOS
H. AYUNTAMIENTO 2021 - 2024


Rubro de Ingresos	Ingreso					Diferencia (6=5-1)
	Estimado (1)	Ampliaciones y Reducciones (2)	Modificado (3=1+2)	Devengado (4)	Recaudado (5)	
IMPUESTOS	\$0.00	\$0.00	\$0.00	\$0.00	\$0.00	0.00
CUOTAS Y APORTACIONES DE SEGURIDAD SOCIAL	\$0.00	\$0.00	\$0.00	\$0.00	\$0.00	0.00
CONTRIBUCIONES DE MEJORAS	\$0.00	\$0.00	\$0.00	\$0.00	\$0.00	0.00
DERECHOS	\$0.00	\$0.00	\$0.00	\$0.00	\$0.00	0.00
PRODUCTOS	\$649.80	\$1,344.37	\$1,994.17	\$1,753.77	\$1,753.77	1,103.97
APROVECHAMIENTOS	\$0.00	\$0.00	\$0.00	\$0.00	\$0.00	0.00
INGRESOS POR VENTA DE BIENES, PRESTACION DE SERVICIOS Y OTRAS PARTICIPACIONES, APORTACIONES, CONVENIOS, INCENTIVOS DERIVADOS DE TRANSFERENCIAS, ASIGNACIONES, SUBSIDIOS Y SUBVENCIONES, Y PRODUCTOS DERIVADOS DE FINANCIAMIENTOS	\$25,899,350.20	\$11,397,980.04	\$37,297,330.24	\$35,721,929.09	\$35,721,929.09	9,822,578.89
	\$1,450,000.00	\$17,902.00	\$1,467,902.00	\$1,467,902.00	\$1,467,902.00	17,902.00
	\$4,000,000.00	\$845,061.21	\$4,845,061.21	\$4,845,061.21	\$4,845,061.21	845,061.21
	\$0.00	\$0.00	\$0.00	\$0.00	\$0.00	0.00
Total	\$31,350,000.00	\$12,262,287.62	\$43,612,287.62	\$42,036,646.07	\$42,036,646.07	10,686,646.07
Ingresos Excedentes						

Estado Analítico de Ingresos por Fuente de Financiamiento	Ingreso					Diferencia (6=5-1)
	Estimado (1)	Ampliaciones / Reducciones (2)	Modificado (3=1+2)	Devengado (4)	Recaudado (5)	
Ingresos del Poder Ejecutivo Federal o Estatal y de los Municipios						
IMPUESTOS	\$0.00	\$0.00	\$0.00	\$0.00	\$0.00	0.00
CUOTAS Y APORTACIONES DE SEGURIDAD SOCIAL	\$0.00	\$0.00	\$0.00	\$0.00	\$0.00	0.00
CONTRIBUCIONES DE MEJORAS	\$0.00	\$0.00	\$0.00	\$0.00	\$0.00	0.00
DERECHOS	\$0.00	\$0.00	\$0.00	\$0.00	\$0.00	0.00
PRODUCTOS	\$0.00	\$0.00	\$0.00	\$0.00	\$0.00	0.00
APROVECHAMIENTOS	\$0.00	\$0.00	\$0.00	\$0.00	\$0.00	0.00
PARTICIPACIONES, APORTACIONES, CONVENIOS, INCENTIVOS DE TRANSFERENCIAS, ASIGNACIONES, SUBSIDIOS Y SUBVENCIONES	\$1,450,000.00	\$17,902.00	\$1,467,902.00	\$1,467,902.00	\$1,467,902.00	17,902.00
	\$0.00	\$0.00	\$0.00	\$0.00	\$0.00	0.00
Ingresos de los Entes Públicos de los Poderes Legislativo y Judicial, de los Organos Autónomos y del Sector Paraestatal o Paramunicipal, así como de las Empresas Productivas del Estado						
CUOTAS Y APORTACIONES DE SEGURIDAD SOCIAL	\$0.00	\$0.00	\$0.00	\$0.00	\$0.00	0.00
PRODUCTOS	\$649.80	\$1,344.37	\$1,994.17	\$1,753.77	\$1,753.77	1,103.97
INGRESOS POR VENTA DE BIENES, PRESTACION DE SERVICIOS Y TRANSFERENCIAS, ASIGNACIONES, SUBSIDIOS Y SUBVENCION	\$25,899,350.20	\$11,397,980.04	\$37,297,330.24	\$35,721,929.09	\$35,721,929.09	9,822,578.89
	\$4,000,000.00	\$845,061.21	\$4,845,061.21	\$4,845,061.21	\$4,845,061.21	845,061.21
Ingresos Derivados de Financiamiento						
INGRESOS DERIVADOS DE FINANCIAMIENTOS	\$0.00	\$0.00	\$0.00	\$0.00	\$0.00	0.00
Total	\$31,350,000.00	\$12,262,287.62	\$43,612,287.62	\$42,036,646.07	\$42,036,646.07	10,686,646.07
Ingresos Excedentes						

Estado Analítico de Ingresos
Del 01/ene/2021 Al 31/dic/2021



TEC. LUIS DANIEL RUIZ RANGEL
DIRECTOR OOAPAS



OOAPAS
RINCÓN DE ROMOS
H. AYUNTAMIENTO 2021 - 2024

Estado analítico de Ingreso (Concepto)



RINCÓN DE ROMOS
H. AYUNTAMIENTO 2021 - 2024

Rubro de Ingresos	Ingreso					Diferencia (6=5-1)
	Estimado (1)	Ampliaciones y Reducciones (2)	Modificado (3=1+2)	Devengado (4)	Recaudado (5)	
IMPUESTOS	\$0.00	\$0.00	\$0.00	\$0.00	\$0.00	0.00
CUOTAS Y APORTACIONES DE SEGURIDAD SOCIAL	\$0.00	\$0.00	\$0.00	\$0.00	\$0.00	0.00
CONTRIBUCIONES DE MEJORAS	\$0.00	\$0.00	\$0.00	\$0.00	\$0.00	0.00
DERECHOS	\$0.00	\$0.00	\$0.00	\$0.00	\$0.00	0.00
PRODUCTOS	\$649.80	\$1,344.37	\$1,994.17	\$1,753.77	\$1,753.77	1,103.97
APROVECHAMIENTOS	\$0.00	\$0.00	\$0.00	\$0.00	\$0.00	0.00
INGRESOS POR VENTA DE BIENES, PRESTACION DE SERVICIOS Y OTRAS PARTICIPACIONES, APORTACIONES, CONVENIOS, INCENTIVOS DERIVADOS DE TRANSFERENCIAS, ASIGNACIONES, SUBSIDIOS Y SUBVENCIONES, Y PRODUCTOS DERIVADOS DE FINANCIAMIENTOS	\$25,899,350.20	\$11,397,980.04	\$37,297,330.24	\$35,721,929.09	\$35,721,929.09	9,822,578.89
	\$1,450,000.00	\$17,902.00	\$1,467,902.00	\$1,467,902.00	\$1,467,902.00	17,902.00
	\$4,000,000.00	\$845,061.21	\$4,845,061.21	\$4,845,061.21	\$4,845,061.21	845,061.21
	\$0.00	\$0.00	\$0.00	\$0.00	\$0.00	0.00
Total	\$31,350,000.00	\$12,262,287.62	\$43,612,287.62	\$42,036,646.07	\$42,036,646.07	10,686,646.07
Ingresos Excedentes						

Estado Analítico de Ingresos por Fuente de Financiamiento	Ingreso					Diferencia (6=5-1)
	Estimado (1)	Ampliaciones / Reducciones (2)	Modificado (3=1+2)	Devengado (4)	Recaudado (5)	
Ingresos del Poder Ejecutivo Federal o Estatal y de los Municipios						
IMPUESTOS	\$0.00	\$0.00	\$0.00	\$0.00	\$0.00	0.00
CUOTAS Y APORTACIONES DE SEGURIDAD SOCIAL	\$0.00	\$0.00	\$0.00	\$0.00	\$0.00	0.00
CONTRIBUCIONES DE MEJORAS	\$0.00	\$0.00	\$0.00	\$0.00	\$0.00	0.00
DERECHOS	\$0.00	\$0.00	\$0.00	\$0.00	\$0.00	0.00
PRODUCTOS	\$0.00	\$0.00	\$0.00	\$0.00	\$0.00	0.00
APROVECHAMIENTOS	\$0.00	\$0.00	\$0.00	\$0.00	\$0.00	0.00
PARTICIPACIONES, APORTACIONES, CONVENIOS, INCENTIVOS DE TRANSFERENCIAS, ASIGNACIONES, SUBSIDIOS Y SUBVENCIONES	\$1,450,000.00	\$17,902.00	\$1,467,902.00	\$1,467,902.00	\$1,467,902.00	17,902.00
	\$0.00	\$0.00	\$0.00	\$0.00	\$0.00	0.00
Ingresos de los Entes Públicos de los Poderes Legislativo y Judicial, de los Órganos Autónomos y del Sector Paraestatal o Paramunicipal, así como de las Empresas Productivas del Estado						
CUOTAS Y APORTACIONES DE SEGURIDAD SOCIAL	\$0.00	\$0.00	\$0.00	\$0.00	\$0.00	0.00
PRODUCTOS	\$649.80	\$1,344.37	\$1,994.17	\$1,753.77	\$1,753.77	1,103.97
INGRESOS POR VENTA DE BIENES, PRESTACION DE SERVICIOS Y TRANSFERENCIAS, ASIGNACIONES, SUBSIDIOS Y SUBVENCION	\$25,899,350.20	\$11,397,980.04	\$37,297,330.24	\$35,721,929.09	\$35,721,929.09	9,822,578.89
	\$4,000,000.00	\$845,061.21	\$4,845,061.21	\$4,845,061.21	\$4,845,061.21	845,061.21
Ingresos Derivados de Financiamiento						
INGRESOS DERIVADOS DE FINANCIAMIENTOS	\$0.00	\$0.00	\$0.00	\$0.00	\$0.00	0.00
Total	\$31,350,000.00	\$12,262,287.62	\$43,612,287.62	\$42,036,646.07	\$42,036,646.07	10,686,646.07
Ingresos Excedentes						

Estado Analítico de Ingresos
Del 01/ene/2021 Al 31/dici/2021



TEC. LUIS DANIEL RUIZ RANGEL
DIRECTOR OOAPAS



OOAPAS
RINCÓN DE ROMOS
H. AYUNTAMIENTO 2021 - 2024

Egresos por clasificación administrativa



RINCÓN DE ROMOS
H. AYUNTAMIENTO 2021 - 2024

Cuenta Pública 2021
 Organismo Operador del Agua Potable, Alcantarillado y Saneamiento del Municipio de Rincon de Romos
 Estado Analítico del Ejercicio del Presupuesto de Egresos
 Clasificación Administrativa
 Del 1 de Enero al 31 de Diciembre de 2021

Concepto	Egresos					Subejercicio
	Aprobado 1	Ampliaciones/ (Reducciones) 2	Modificado 3 = (1 + 2)	Devengado 4	Pagado 5	
DIRECCION GENERAL	\$1,725,971	\$1,673,292	\$3,399,263	\$3,381,264	\$3,357,361	\$17,998
DIRECCION GENERAL	\$1,725,971	\$1,673,292	\$3,399,263	\$3,381,264	\$3,357,361	\$17,998
SUBDIRECCION TECNICA	\$24,125,021	\$12,997,398	\$37,122,419	\$33,443,346	\$33,180,336	\$3,679,074
SUBDIRECCION TECNICA	\$384,628	-\$379,942	\$4,686	\$0	\$0	\$4,686
DEPARTAMENTO DE POZOS	\$18,016,495	\$9,604,858	\$27,621,354	\$24,348,524	\$24,161,912	\$3,272,830
DEPARTAMENTO DE COMERCIALIZACION	\$1,123,215	\$941,127	\$2,064,342	\$1,898,492	\$1,894,442	\$165,850
DEPARTAMENTO OPERATIVO	\$4,600,683	\$2,831,354	\$7,432,037	\$7,196,331	\$7,123,983	\$235,707
SUBDIRECCION DE ADMON Y FINANZAS	\$4,663,101	\$220,250	\$4,883,351	\$4,447,089	\$4,363,959	\$436,261
SUBDIRECCION DE ADMON Y FINANZAS	\$473,925	\$73,850	\$547,775	\$459,163	\$459,163	\$88,612
DEPARTAMENTO DE CONTABILIDAD	\$1,782,264	\$409,789	\$2,192,053	\$1,915,663	\$1,832,542	\$276,390
DEPARTAMENTO DE COMPRAS Y RH	\$2,406,912	-\$263,389	\$2,143,523	\$2,072,264	\$2,072,264	\$71,259
ORGANO INTERNO DE CONTROL	\$835,907	-\$58,863	\$777,044	\$687,920	\$685,862	\$89,124
ORGANO INTERNO DE CONTROL	\$272,000	-\$33,634	\$238,366	\$234,411	\$234,411	\$3,955
DEPARTAMENTO DE AUD. Y AUT. INVESTIGADORA	\$266,337	\$8,278	\$274,614	\$226,717	\$226,717	\$47,897
DEPARTAMENTO JURIDICO Y ATR. SUSTANCIADORA Y RESOLUTORA	\$297,570	-\$33,507	\$264,063	\$226,792	\$224,734	\$37,272
Total del Gasto	\$31,350,000	\$14,832,077	\$46,182,077	\$41,959,620	\$41,587,528	\$4,222,457


 TEC. LUIS DANIEL RUIZ RANGEL
 DIRECTOR OAPAS



OOAPAS
RINCÓN DE ROMOS
H. AYUNTAMIENTO 2021 - 2024

Egresos por clasificación económica por tipo de gasto



RINCÓN DE ROMOS
H. AYUNTAMIENTO 2021 - 2024

Cuenta Pública 2021
Organismo Operador del Agua Potable, Alcantarillado y Saneamiento del Municipio de Rincón de Romos
Estado Analítico del Ejercicio del Presupuesto de Egresos
Clasificación Económica (por Tipo de Gasto)
Del 1 de Enero al 31 de Diciembre de 2021

Concepto	Egresos						Subejercicio 6 = (3 + 4)
	Aprobado 1	Ampliaciones/ (Reducciones) 2	Modificado 3 = (1 + 2)	Devengado 4	Pagado 5		
Gasto Corriente	31,179,304	12,322,671	43,501,975	39,864,493	39,492,401	3,637,483	
Gasto de Capital	163,264	2,484,406	2,647,670	2,063,597	2,063,597	584,073	
Amortización de la Deuda y Disminución de Pasivos	0	0	0	0	0	0	
Pensiones y Jubilaciones	7,432	25,000	32,432	31,531	31,531	901	
Participaciones	0	0	0	0	0	0	
Total del Gasto	31,350,000	14,832,077	46,182,077	41,959,620	41,587,528	4,222,457	


TEC. LUIS DANIEL RUIZ RANGEL
 DIRECTOR OOPAS



OOAPAS
RINCÓN DE ROMOS
H. AYUNTAMIENTO 2021 - 2024

Egresos por clasificación por objeto del gasto



RINCÓN DE ROMOS
H. AYUNTAMIENTO 2021 - 2024

Organismo Operador del Agua Potable, Alcantarillado y Saneamiento del Municipio de Rincon de Romos

Cuenta Pública 2021

Estado Analítico del Ejercicio del Presupuesto de Egresos

Clasificación por Objeto del Gasto (Capítulo y Concepto)

Del 1 de Enero al 31 de Diciembre de 2021

Concepto	Egresos			Devengado	Pagado	Subejercicio 6 = (3 - 4)
	Aprobado 1	Ampliaciones (Reducciones) 2	Modificado 3 = (1 + 2)			
Servicios Personales	10,249,133	8,325	10,257,457	10,032,574	10,032,574	224,883
Remuneraciones al Personal de Carácter Permanente	5,136,895	306,034	5,442,929	5,382,259	5,382,259	60,670
Remuneraciones al Personal de Carácter Transitorio	435,634	59,695	495,329	495,329	495,329	0
Remuneraciones Adicionales y Especiales	1,674,294	126,115	1,800,409	1,751,388	1,751,388	49,020
Seguridad Social	2,118,918	-303,184	1,815,734	1,779,576	1,779,576	36,158
Otras Prestaciones Sociales y Económicas	883,392	-180,335	703,056	624,022	624,022	79,034
Previsiones	0	0	0	0	0	0
Pago de Estímulos a Servidores Públicos	0	0	0	0	0	0
Materiales y Suministros	2,898,778	4,931,541	7,830,319	6,884,643	6,793,452	945,676
Materiales de Administración, Emisión de Documentos y Artículos Oficiales	226,010	-6,620	219,390	172,318	172,318	47,073
Alimentos y Utensilios	4,185	3,000	7,185	5,859	5,859	1,326
Materiales Primas y Materiales de Producción y Comercialización	566,468	310,000	876,468	869,348	869,348	7,121
Materiales y Artículos de Construcción y de Reparación	774,923	3,059,171	3,834,094	3,271,212	3,271,212	562,882
Productos Químicos, Farmacéuticos y de Laboratorio	413,856	1,257,611	1,671,467	1,462,848	1,449,888	208,619
Combustibles, Lubricantes y Aditivos	535,919	49,400	585,319	559,502	484,516	25,817
Vestuario, Blancos, Prendas de Protección y Artículos Deportivos	23,107	20,000	43,107	42,970	42,970	137
Materiales y Suministros Para Seguridad	0	0	0	0	0	0
Herramientas, Refacciones y Accesorios Menores	354,310	236,978	593,288	500,557	497,341	92,701
Servicios Generales	17,570,794	5,650,799	23,221,592	20,756,393	20,475,493	2,465,199
Servicios Básicos	14,117,361	5,041,960	19,159,321	17,334,295	17,334,295	1,825,027
Servicios de Arrendamiento	19,950	890,542	910,492	665,852	661,852	244,640
Servicios Profesionales, Científicos, Técnicos y Otros Servicios	830,328	205,436	1,035,765	818,195	710,195	217,570
Servicios Financieros, Bancarios y Comerciales	62,598	2,212	64,810	61,150	61,150	3,660
Servicios de Instalación, Reparación, Mantenimiento y Conservación	1,438,290	-155,769	1,282,521	1,161,628	1,142,728	120,892
Servicios de Comunicación Social y Publicidad	101,000	-101,000	0	0	0	0
Servicios de Traslado y Viáticos	0	0	0	0	0	0
Servicios Oficiales	0	0	0	0	0	0
Otros Servicios Generales	1,001,267	-232,584	768,683	715,272	565,272	53,411
Transferencias, Asignaciones, Subsidios y Otras Ayudas	468,032	1,757,008	2,225,040	2,222,413	2,222,413	2,627
Transferencias Internas y Asignaciones al Sector Público	0	0	0	0	0	0
Transferencias al Resto del Sector Público	0	0	0	0	0	0
Subsidios y Subvenciones	0	0	0	0	0	0
Ayudas Sociales	460,600	1,732,008	2,192,608	2,190,882	2,190,882	1,726
Pensiones y Jubilaciones	7,432	25,000	32,432	31,531	31,531	901
Transferencias a Fideicomisos, Mandatos y Otros Análogos	0	0	0	0	0	0
Transferencias a la Seguridad Social	0	0	0	0	0	0
Donativos	0	0	0	0	0	0
Transferencias al Exterior	0	0	0	0	0	0
Bienes Muebles, Inmuebles e Intangibles	163,264	846,669	1,010,133	678,737	678,737	331,395
Mobiliario y Equipo de Administración	28,525	117,500	146,025	3,017	3,017	143,008
Mobiliario y Equipo Educativo y Recreativo	15,931	0	15,931	0	0	15,931
Equipo e Instrumental Médico y de Laboratorio	0	0	0	0	0	0
Vehículos y Equipo de Transporte	0	16,809	16,809	16,809	16,809	0
Equipo de Defensa y Seguridad	0	0	0	0	0	0
Maquinaria, Otros Equipos y Herramientas	91,118	740,249	831,367	658,911	658,911	172,456
Activos Biológicos	0	0	0	0	0	0
Bienes Inmuebles	0	0	0	0	0	0
Activos Intangibles	27,690	-27,690	0	0	0	0

Cuenta Pública 2021
 Organismo Operador del Agua Potable, Alcantarillado y Saneamiento del Municipio de Rincón de Romos
 Estado Analítico del Ejercicio del Presupuesto de Egresos
 Clasificación por Objeto del Gasto (Capítulo y Concepto)
 Del 1 de Enero al 31 de Diciembre de 2021

Concepto	Egresos			Pagado	Subterficio 8 = (9-4)
	Aprobado 1	Ampliaciones/ (Reducciones) 2	Modificado 3 = (1+2)		
Inversión Pública	0	1,637,537	1,637,537	1,384,859	252,678
Obra Pública en Bienes de Dominio Público	0	990,794	990,794	738,116	252,678
Obra Pública en Bienes Propios	0	646,743	646,743	646,743	0
Proyectos Productivos y Acciones de Fomento	0	0	0	0	0
Inversiones Financieras y Otras Provisiones	0	0	0	0	0
Inversiones Para el Fomento de Actividades Productivas	0	0	0	0	0
Acciones y Participaciones de Capital	0	0	0	0	0
Compra de Títulos y Valores	0	0	0	0	0
Concesión de Préstamos	0	0	0	0	0
Inversiones en Fideicomisos, Mandatos y Otros Análogos	0	0	0	0	0
Otras Inversiones Financieras	0	0	0	0	0
Provisiones para Contingencias y Otras Erogaciones Especiales	0	0	0	0	0
Participaciones y Aportaciones	0	0	0	0	0
Participaciones	0	0	0	0	0
Aportaciones	0	0	0	0	0
Convenios	0	0	0	0	0
Deuda Pública	0	0	0	0	0
Amortización de la Deuda Pública	0	0	0	0	0
Intereses de la Deuda Pública	0	0	0	0	0
Comisiones de la Deuda Pública	0	0	0	0	0
Gastos de la Deuda Pública	0	0	0	0	0
Costo por Coberturas	0	0	0	0	0
Apoyos Financieros	0	0	0	0	0
Adeudos de Ejercicios Fiscales Anteriores (Adgraf)	0	0	0	0	0
Total del Gasto	31,350,000	14,832,077	46,182,077	41,959,620	4,222,457


 TEC. JOSÉ DANIEL RUIZ RANGEL
 DIRECTOR OOAPAS



OOAPAS
RINCÓN DE ROMOS
H. AYUNTAMIENTO 2021 - 2024

Egresos por clasificación funcional




RINCÓN DE ROMOS
H. AYUNTAMIENTO 2021 - 2024

Cuenta Pública 2021
Organismo Operador de Agua Potable, Alcantarillado y Saneamiento del Municipio de Rincón de Romos
Estado Analítico del Ejercicio del Presupuesto de Egresos
Clasificación Funcional (Finalidad y Función)
Del 1 de Enero al 31 de Diciembre de 2021

Concepto	Egresos					Subejercicio 6 = (3-4)
	Aprobado 1	Ampliaciones/ (Reducciones) 2	Modificado 3 = (1+2)	Devengado 4	Pagado 5	
Gobierno						
Legislación	0	81,389	81,389	80,889	80,889	500
Justicia	0	81,389	81,389	80,889	80,889	500
Coordinación de la Política de Gobierno						
Relaciones Exteriores						
Asuntos Financieros y Hacendarios						
Seguridad Nacional						
Asuntos de Orden Público y de Seguridad Interior						
Otros Servicios Generales						
Desarrollo Social	31,350,000	14,750,688	46,100,688	41,878,731	41,506,640	4,221,957
Protección Ambiental	0	919,466	919,466	831,051	831,051	88,415
Vivienda y Servicios a la Comunidad	31,350,000	13,831,223	45,181,223	41,047,680	40,675,589	4,133,543
Salud						
Recreación, Cultura y Otras Manifestaciones Sociales						
Educación						
Protección Social						
Otros Asuntos Sociales						
Desarrollo Económico	0	0	0	0	0	0
Asuntos Económicos, Comerciales y Laborales en General						
Agropecuaria, Silvicultura, Pesca y Caza						
Combustibles y Energía						
Minería, Manufacturas y Construcción						
Transporte						
Comunicaciones						
Turismo						
Ciencia, Tecnología e Innovación						
Otras Industrias y Otros Asuntos Económicos						
Otras no Clasificadas en Funciones Anteriores	0	0	0	0	0	0
Transacciones de la Deuda Pública / Costo Financiero de la Deuda						
Transferencias, Participaciones y Aportaciones entre Diferentes Niveles y Ordenes de Gobierno						
Saneamiento del Sistema Financiero						
Adeudos de Ejercicios Fiscales Anteriores						
Total del Gasto	31,350,000	14,832,077	46,182,077	41,959,620	41,587,528	4,222,457


TEC. LUIS DANIEL RUIZ RANGEL
 DIRECTOR OOPAS




OOAPAS
RINCÓN DE ROMOS
H. AYUNTAMIENTO 2021 - 2024

Endeudamiento neto



RINCÓN DE ROMOS
H. AYUNTAMIENTO 2021 - 2024




OOAPAS
RINCÓN DE ROMOS
H. AYUNTAMIENTO 2021 - 2024

Intereses de la deuda



RINCÓN DE ROMOS
H. AYUNTAMIENTO 2021 - 2024



OOAPAS
RINCÓN DE ROMOS
H. AYUNTAMIENTO 2021 - 2024

Flujo de fondos



RINCÓN DE ROMOS
H. AYUNTAMIENTO 2021 - 2024



OOAPAS
RINCÓN DE ROMOS
H. AYUNTAMIENTO 2021 - 2024

NO APLICA



RINCÓN DE ROMOS
H. AYUNTAMIENTO 2021 - 2024



OOAPAS
RINCÓN DE ROMOS
H. AYUNTAMIENTO 2021 - 2024

INFORMACIÓN PROGRAMÁTICA



RINCÓN DE ROMOS
H. AYUNTAMIENTO 2021 - 2024



OOAPAS
RINCÓN DE ROMOS
H. AYUNTAMIENTO 2021 - 2024

Gasto por categoría programática




RINCÓN DE ROMOS
H. AYUNTAMIENTO 2021 - 2024

Cuenta Pública 2021
Organismo Operador del Agua Potable, Alcantarillado y Saneamiento del Municipio de Rincón de Romos
Gasto por Categoría Programática
Del 1 de Enero al 31 de Diciembre de 2021

Concepto	Egresos					Subjeticia 5 = (3 + 4)
	Aprobado 1	Ampliaciones/(Reducciones) 2	Modificado 3 = (1 + 2)	Devenido 4	Pagado 5	
Programas	31,350,000	14,832,077	46,182,077	41,959,620	41,587,528	4,222,457
Subsidios: Sector Social y Privado o Entidades Federativas y Municipios	0	0	0	0	0	0
Sujetos a Reglas de Operación	0	0	0	0	0	0
Otros Subsidios	0	0	0	0	0	0
Desempeño de las Funciones	31,350,000	14,832,077	46,182,077	41,959,620	41,587,528	4,222,457
Prestación de Servicios Públicos	31,350,000	14,832,077	46,182,077	41,959,620	41,587,528	4,222,457
Provisión de Bienes Públicos	0	0	0	0	0	0
Planeación, seguimiento y evaluación de políticas públicas	0	0	0	0	0	0
Promoción y fomento	0	0	0	0	0	0
Regulación y supervisión	0	0	0	0	0	0
Funciones de las Fuerzas Armadas (Únicamente Gobierno Federal)	0	0	0	0	0	0
Específicos	0	0	0	0	0	0
Proyectos de Inversión	0	0	0	0	0	0
Administrativos y de Apoyo	0	0	0	0	0	0
Apoyo al proceso presupuestario y para mejorar la eficiencia institucional	0	0	0	0	0	0
Apoyo a la función pública y al mejoramiento de la gestión	0	0	0	0	0	0
Operaciones ajenas	0	0	0	0	0	0
Compromisos	0	0	0	0	0	0
Obligaciones de cumplimiento de resolución jurisdiccional	0	0	0	0	0	0
Desastres Naturales	0	0	0	0	0	0
Obligaciones	0	0	0	0	0	0
Pensiones y jubilaciones	0	0	0	0	0	0
Aportaciones a la seguridad social	0	0	0	0	0	0
Aportaciones a fondos de estabilización	0	0	0	0	0	0
Aportaciones a fondos de inversión y reestructura de pensiones	0	0	0	0	0	0
Programas de Gasto Federalizado (Gobierno Federal)	0	0	0	0	0	0
Gasto Federalizado	0	0	0	0	0	0
Participaciones a entidades federativas y municipios	0	0	0	0	0	0
Costo financiero, deuda o apoyos a deudores y ahorradores de la banca	0	0	0	0	0	0
Adeudos de ejercicios fiscales anteriores	0	0	0	0	0	0
Total del Gasto	31,350,000	14,832,077	46,182,077	41,959,620	41,587,528	4,222,457

TEC. LUIS DANIEL RUIZ RANGEL
DIRECTOR OOAPAS



OOAPAS
RINCÓN DE ROMOS
H. AYUNTAMIENTO 2021 - 2024

Programas y proyectos de inversión



RINCÓN DE ROMOS
H. AYUNTAMIENTO 2021 - 2024



Organismo Operador del Agua Potable, Alcantarillado y
AGUASCALIENTES
Catálogo de Proyectos / Procesos

Usu: JOSUE

Rep: rptProyecto

Fecha y hora de Impresión 15/feb/2022 11:17 a.m.

Finalidad: **DESARROLLO SOCIAL**

Función: **VIVIENDA Y SERVICIOS A LA COMUNIDAD**

SubFunción: **Servicios Comunales**

Clave Proyecto / Proceso
001 ORDENAMIENTO HIDROSANITARIO

Programa Gobierno
SERVICIOS PÚBLICOS DE CALIDAD

SubPrograma Gobierno
APROVECHAMIENTO Y REUTILIZACIÓN DE AGUA

Finalidad: **DESARROLLO SOCIAL**

Función: **VIVIENDA Y SERVICIOS A LA COMUNIDAD**

SubFunción: **Abastecimiento de Agua**

Clave Proyecto / Proceso
002 DEV IVA Equipamiento de Pozo nuevo en Unidad Deportiva

Programa Gobierno
SERVICIOS PÚBLICOS DE CALIDAD

SubPrograma Gobierno
APROVECHAMIENTO Y REUTILIZACIÓN DE AGUA

Finalidad: **DESARROLLO SOCIAL**

Función: **VIVIENDA Y SERVICIOS A LA COMUNIDAD**

SubFunción: **Abastecimiento de Agua**

Clave Proyecto / Proceso
003 DEV IVA Equipamiento de Pozo de Valle de las Delicias

Programa Gobierno
SERVICIOS PÚBLICOS DE CALIDAD

SubPrograma Gobierno
APROVECHAMIENTO Y REUTILIZACIÓN DE AGUA

Finalidad: **DESARROLLO SOCIAL**

Función: **PROTECCIÓN AMBIENTAL**

SubFunción: **Ordenación de Aguas Residuales, Drenaje y Alcantarillado**

Clave Proyecto / Proceso
004 PRODDER Rehabilitación Drenaje Calle Calpulalpan

Programa Gobierno
SERVICIOS PÚBLICOS DE CALIDAD

SubPrograma Gobierno
APROVECHAMIENTO Y REUTILIZACIÓN DE AGUA

Finalidad: **DESARROLLO SOCIAL**

Función: **VIVIENDA Y SERVICIOS A LA COMUNIDAD**

SubFunción: **Abastecimiento de Agua**

Clave Proyecto / Proceso
005 OBR DIR Construcción de Línea de Conduccion al Ajiladero

Programa Gobierno
SERVICIOS PÚBLICOS DE CALIDAD

SubPrograma Gobierno
APROVECHAMIENTO Y REUTILIZACIÓN DE AGUA

Finalidad: **DESARROLLO SOCIAL**

Función: **VIVIENDA Y SERVICIOS A LA COMUNIDAD**

SubFunción: **Abastecimiento de Agua**

Clave Proyecto / Proceso
006 DEV IVA Equipamiento Pozo La Boquilla

Programa Gobierno
SERVICIOS PÚBLICOS DE CALIDAD

SubPrograma Gobierno
APROVECHAMIENTO Y REUTILIZACIÓN DE AGUA

Finalidad: **DESARROLLO SOCIAL**

Función: **PROTECCIÓN AMBIENTAL**

SubFunción: **Ordenación de Aguas Residuales, Drenaje y Alcantarillado**

Clave Proyecto / Proceso
007 DEV IVA Rehabilitación Red de Drenaje Calle Abasolo, Zona Centro, Rincón de Romos

Programa Gobierno
SERVICIOS PÚBLICOS DE CALIDAD

SubPrograma Gobierno
APROVECHAMIENTO Y REUTILIZACIÓN DE AGUA

Finalidad: **DESARROLLO SOCIAL**

Función: **PROTECCIÓN AMBIENTAL**

SubFunción: **Ordenación de Aguas Residuales, Drenaje y Alcantarillado**

Clave Proyecto / Proceso
008 PRODDER Rehabilitación Red de Drenaje Calle Heroica Veracruz, Rincón de Romos

Programa Gobierno
SERVICIOS PÚBLICOS DE CALIDAD

SubPrograma Gobierno
APROVECHAMIENTO Y REUTILIZACIÓN DE AGUA



Organismo Operador del Agua Potable, Alcantarillado y
AGUASCALIENTES
Catálogo de Proyectos / Procesos

Usu: JOSUE

Rep: rptProyecto

Fecha y hora de Impresión | 15/feb/2022
11:17 a.m.

Finalidad: **DESARROLLO SOCIAL**

Función: **VIVIENDA Y SERVICIOS A LA COMUNIDAD**

SubFunción: **Abastecimiento de Agua**

Clave Proyecto / Proceso
009 PRODDER Rehabilitación Red de Agua Potable calle Heroica
Veracruz, Rinón de Romos

Programa Gobierno
SERVICIOS PÚBLICOS DE
CALIDAD

SubPrograma Gobierno
APROVECHAMIENTO Y
REUTILIZACIÓN DE AGUA

Finalidad: **GOBIERNO**

Función: **LEGISLACIÓN**

SubFunción: **Legislación**

Clave Proyecto / Proceso
010 G DIRECTO Rehabilitación de Red de Agua y Drenaje de la calle
Miguel Hidalgo, Rincón de Romos

Programa Gobierno
SERVICIOS PÚBLICOS DE
CALIDAD

SubPrograma Gobierno
APROVECHAMIENTO Y
REUTILIZACIÓN DE AGUA

Finalidad: **DESARROLLO SOCIAL**

Función: **PROTECCIÓN AMBIENTAL**

SubFunción: **Ordenación de Aguas Residuales, Drenaje y Alcantarillado**

Clave Proyecto / Proceso
011 DEV IVA Rehabilitación Red de Drenaje Calle Alvaro Obregón,
Rincón de Romos

Programa Gobierno
SERVICIOS PÚBLICOS DE
CALIDAD

SubPrograma Gobierno
APROVECHAMIENTO Y
REUTILIZACIÓN DE AGUA

Finalidad: **DESARROLLO SOCIAL**

Función: **PROTECCIÓN AMBIENTAL**

SubFunción: **Ordenación de Aguas Residuales, Drenaje y Alcantarillado**

Clave Proyecto / Proceso
012 DEV IVA Rehabilitación Red de Drenaje calle Avila Camacho,
Rincón de Romos

Programa Gobierno
SERVICIOS PÚBLICOS DE
CALIDAD

SubPrograma Gobierno
APROVECHAMIENTO Y
REUTILIZACIÓN DE AGUA

Finalidad: **DESARROLLO SOCIAL**

Función: **VIVIENDA Y SERVICIOS A LA COMUNIDAD**

SubFunción: **Abastecimiento de Agua**

Clave Proyecto / Proceso
013 DEV. IVA Línea de Conducción 2da Etapa el Ajiladero, Rincón de
Romos

Programa Gobierno
SERVICIOS PÚBLICOS DE
CALIDAD

SubPrograma Gobierno
APROVECHAMIENTO Y
REUTILIZACIÓN DE AGUA

Finalidad: **DESARROLLO SOCIAL**

Función: **VIVIENDA Y SERVICIOS A LA COMUNIDAD**

SubFunción: **Abastecimiento de Agua**

Clave Proyecto / Proceso
014 DEV IVA Equipamiento Poo Ejido Morelos, Rincón de Romos

Programa Gobierno
SERVICIOS PÚBLICOS DE
CALIDAD

SubPrograma Gobierno
APROVECHAMIENTO Y
REUTILIZACIÓN DE AGUA

Finalidad: **DESARROLLO SOCIAL**

Función: **VIVIENDA Y SERVICIOS A LA COMUNIDAD**

SubFunción: **Abastecimiento de Agua**

Clave Proyecto / Proceso
015 Construcción de Línea de Distribución y Conducción Fracc. Valle del
Real, Rincón de Romos

Programa Gobierno
SERVICIOS PÚBLICOS DE
CALIDAD

SubPrograma Gobierno
APROVECHAMIENTO Y
REUTILIZACIÓN DE AGUA



OOAPAS
RINCÓN DE ROMOS
H. AYUNTAMIENTO 2021 - 2024

Indicador de Resultados



RINCÓN DE ROMOS
H. AYUNTAMIENTO 2021 - 2024



NO APLICA






OOAPAS
RINCÓN DE ROMOS
H. AYUNTAMIENTO 2021 - 2024

INFORMACIÓN ADICIONAL



RINCÓN DE ROMOS
H. AYUNTAMIENTO 2021 - 2024



OOAPAS
RINCÓN DE ROMOS
H. AYUNTAMIENTO 2021 - 2024

Relación de bienes muebles e inmuebles



RINCÓN DE ROMOS
H. AYUNTAMIENTO 2021 - 2024



Organismo Operador del Agua Potable, Alcantarillado y Saneamiento del Municipio de Rincón de Romos
AGUASCALIENTES

Libro de Inventario de Bienes Muebles e Inmuebles

Usr. JOSUE

Rep: rptActivosConac1

Al 31 de diciembre de 2021

Fecha y

15/feb/2022

hora de Impresión

11:21 a.m.

NÚMERO DE INVENTARIO	DESCRIPCIÓN	CANTIDAD	COSTO UNITARIO	UNIDAD DE MEDIDA	MONTO
5110100001-3	ARCHIVERO DE MADERA	1	\$1.00	Pieza	\$1.00
5110100001-4	ARCHIVERO DE MADERA	1	\$1.00	Pieza	\$1.00
5110100001-2	ARCHIVERO DE MADERA	1	\$300.00	Pieza	\$300.00
5110100001-1	ARCHIVERO DE MADERA	1	\$3,850.00	Pieza	\$3,850.00
5110100002-6	ARCHIVERO DE METAL	1	\$5,500.00	Pieza	\$5,500.00
5110100002-5	ARCHIVERO DE METAL	1	\$5,500.00	Pieza	\$5,500.00
5110100002-4	ARCHIVERO DE METAL	1	\$5,500.00	Pieza	\$5,500.00
5110100002-3	ARCHIVERO DE METAL	1	\$5,599.00	Pieza	\$5,599.00
5110100002-8	ARCHIVERO DE METAL	1	\$3,300.00	Pieza	\$3,300.00
5110100002-9	ARCHIVERO DE METAL	1	\$3,300.00	Pieza	\$3,300.00
5110100002-7	ARCHIVERO DE METAL	1	\$4,950.00	Pieza	\$4,950.00
5110100002-1	ARCHIVERO DE METAL	1	\$5,599.00	Pieza	\$5,599.00
5110100096-4	CAJON DINERO	1	\$350.00	Pieza	\$350.00
5110100096-2	CAJON DINERO	1	\$350.00	Pieza	\$350.00
5110100096-3	CAJON DINERO	1	\$350.00	Pieza	\$350.00
5110100096-1	CAJON DINERO	1	\$200.00	Pieza	\$200.00
5110100028-11	ESCRITORIO	1	\$1.00	Pieza	\$1.00
5110100028-1	ESCRITORIO	1	\$500.00	Pieza	\$500.00
5110100028-7	ESCRITORIO	1	\$1,908.00	Pieza	\$1,908.00
5110100028-8	ESCRITORIO	1	\$1,100.00	Pieza	\$1,100.00
5110100028-9	ESCRITORIO	1	\$1,908.00	Pieza	\$1,908.00
5110100028-10	ESCRITORIO	1	\$1,908.00	Pieza	\$1,908.00
5110100028-3	ESCRITORIO	1	\$1,908.00	Pieza	\$1,908.00
5110100028-6	ESCRITORIO	1	\$1,908.00	Pieza	\$1,908.00



Organismo Operador del Agua Potable, Alcantarillado y Saneamiento del Municipio de Rincón de Romos

AGUASCALIENTES

Libro de Inventario de Bienes Muebles e Inmuebles

Al 31 de diciembre de 2021

Usr. JOSUE
Rep. rptActivosConact1

Fecha y 15/feb/2022
hora de Impresión 11:21 a.m.

NÚMERO DE INVENTARIO	DESCRIPCIÓN	CANTIDAD	COSTO UNITARIO	UNIDAD DE MEDIDA	MONTO
5110100028-5	ESCRITORIO	1	\$1,908.00	Pieza	\$1,908.00
5110100028-4	ESCRITORIO	1	\$1,908.00	Pieza	\$1,908.00
5110100028-2	ESCRITORIO	1	\$2,150.00	Pieza	\$2,150.00
5110100026-1	ESCRITORIO DE MADERA	1	\$600.00	Pieza	\$600.00
5110100026-3	ESCRITORIO DE MADERA	1	\$1.00	Pieza	\$1.00
5110100026-2	ESCRITORIO DE MADERA	1	\$200.00	Pieza	\$200.00
5110100027-2	ESCRITORIO DE METAL	1	\$1,900.00	Pieza	\$1,900.00
5110100029-16	ESTANTE	1	\$1.00	Pieza	\$1.00
5110100029-15	ESTANTE	1	\$1.00	Pieza	\$1.00
5110100029-12	ESTANTE	1	\$1.00	Pieza	\$1.00
5110100029-13	ESTANTE	1	\$1.00	Pieza	\$1.00
5110100029-14	ESTANTE	1	\$1.00	Pieza	\$1.00
5110100029-6	ESTANTE	1	\$1.00	Pieza	\$1.00
5110100029-7	ESTANTE	1	\$1.00	Pieza	\$1.00
5110100029-8	ESTANTE	1	\$1.00	Pieza	\$1.00
5110100029-9	ESTANTE	1	\$1.00	Pieza	\$1.00
5110100029-10	ESTANTE	1	\$1.00	Pieza	\$1.00
5110100029-11	ESTANTE	1	\$1.00	Pieza	\$1.00
5110100029-1	ESTANTE	1	\$1.00	Pieza	\$1.00
5110100029-2	ESTANTE	1	\$1.00	Pieza	\$1.00
5110100029-3	ESTANTE	1	\$1.00	Pieza	\$1.00
5110100029-4	ESTANTE	1	\$1.00	Pieza	\$1.00
5110100029-5	ESTANTE	1	\$1.00	Pieza	\$1.00
5110100041-1	LIBRERO	1	\$100.00	Pieza	\$100.00



Organismo Operador del Agua Potable, Alcantarillado y Saneamiento del Municipio de Rincón de Romos

AGUASCALIENTES

Libro de Inventario de Bienes Muebles e Inmuebles

Al 31 de diciembre de 2021

Fecha y hora de Impresión
15/feb/2022
11:21 a.m.

Usu: JOSUE
Rep: rptActivosContact

NÚMERO DE INVENTARIO	DESCRIPCIÓN	CANTIDAD	COSTO UNITARIO	UNIDAD DE MEDIDA	MONTO
5110100039-3	LIBRERO DE MADERA	1	\$1.00	Pieza	\$1.00
5110100039-1	LIBRERO DE MADERA	1	\$6,000.00	Pieza	\$6,000.00
5110100039-2	LIBRERO DE MADERA	1	\$6,000.00	Pieza	\$6,000.00
5110100063-1	MESA	1	\$200.00	Pieza	\$200.00
5110100063-4	MESA	1	\$200.00	Pieza	\$200.00
5110100063-2	MESA	1	\$100.00	Pieza	\$100.00
5110100063-3	MESA	1	\$100.00	Pieza	\$100.00
5110100063-5	MESA	1	\$200.00	Pieza	\$200.00
5110100063-6	MESA	1	\$1.00	Pieza	\$1.00
5110100071-1	PIZARRONES Y ROTAFOLIOS	1	\$80.00	Pieza	\$80.00
5110100077-1	REPISA	1	\$100.00	Pieza	\$100.00
5110100086-2	SILLA	1	\$100.00	Pieza	\$100.00
5110100086-1	SILLA	1	\$300.00	Pieza	\$300.00
5110100086-5	SILLA	1	\$1.00	Pieza	\$1.00
5110100086-6	SILLA	1	\$1.00	Pieza	\$1.00
5110100086-7	SILLA	1	\$1.00	Pieza	\$1.00
5110100086-3	SILLA	1	\$100.00	Pieza	\$100.00
5110100083-5	SILLA DE METAL	1	\$600.00	Pieza	\$600.00
5110100083-4	SILLA DE METAL	1	\$500.00	Pieza	\$500.00
5110100083-6	SILLA DE METAL	1	\$500.00	Pieza	\$500.00
5110100083-3	SILLA DE METAL	1	\$800.00	Pieza	\$800.00
5110100083-12	SILLA DE METAL	1	\$1.00	Pieza	\$1.00
5110100083-1	SILLA DE METAL	1	\$1,599.00	Pieza	\$1,599.00
5110100083-13	SILLA DE METAL	1	\$1.00	Pieza	\$1.00



Organismo Operador del Agua Potable, Alcantarillado y Saneamiento del Municipio de Rincón de Romos

AGUASCALIENTES

Libro de Inventario de Bienes Muebles e Inmuebles

Al 31 de diciembre de 2021

Usr: JOSUE

Rep: rptActivosContact

Fecha y hora de Impresión | 15/feb/2022 11:21 a.m.

NÚMERO DE INVENTARIO	DESCRIPCIÓN	CANTIDAD	COSTO UNITARIO	UNIDAD DE MEDIDA	MONTO
5110100083-11	SILLA DE METAL	1	\$0.00	Pieza	\$0.00
5110100083-9	SILLA DE METAL	1	\$200.00	Pieza	\$200.00
5110100083-8	SILLA DE METAL	1	\$1.00	Pieza	\$1.00
5110100083-2	SILLA DE METAL	1	\$1,200.00	Pieza	\$1,200.00
5150100125-4	COMPUTADORAS LENOVO	1	\$1,200.00	Pieza	\$1,200.00
5150100125-3	COMPUTADORAS LENOVO	1	\$1,200.00	Pieza	\$1,200.00
5150100125-1	COMPUTADORAS LENOVO	1	\$2,059.00	Pieza	\$2,059.00
5150100125-2	COMPUTADORAS LENOVO	1	\$800.04	Pieza	\$800.04
5150100125-6	COMPUTADORAS LENOVO	1	\$1,300.00	Pieza	\$1,300.00
5150100125-10	COMPUTADORAS LENOVO	1	\$1,100.00	Pieza	\$1,100.00
5150100125-11	COMPUTADORAS LENOVO	1	\$6,000.00	Pieza	\$6,000.00
5150100125-12	COMPUTADORAS LENOVO	1	\$2,150.00	Pieza	\$2,150.00
5150100125-7	COMPUTADORAS LENOVO	1	\$750.00	Pieza	\$750.00
5150100125-13	COMPUTADORAS LENOVO	1	\$2,000.00	Pieza	\$2,000.00
5150100125-8	COMPUTADORAS LENOVO	1	\$750.00	Pieza	\$750.00
5150100124-9	CPU (COMPUTADORA)	1	\$600.00	Pieza	\$600.00
5150100124-11	CPU (COMPUTADORA)	1	\$600.00	Pieza	\$600.00
5150100124-7	CPU (COMPUTADORA)	1	\$600.00	Pieza	\$600.00
5150100124-10	CPU (COMPUTADORA)	1	\$600.00	Pieza	\$600.00
5150100124-12	CPU (COMPUTADORA)	1	\$600.00	Pieza	\$600.00
5150100124-13	CPU (COMPUTADORA)	1	\$600.00	Pieza	\$600.00
5150100124-14	CPU (COMPUTADORA)	1	\$2,732.75	Pieza	\$2,732.75
5150100124-16	CPU (COMPUTADORA)	1	\$1.00	Pieza	\$1.00
5150100124-17	CPU (COMPUTADORA)	1	\$1.00	Pieza	\$1.00



Organismo Operador del Agua Potable, Alcantarillado y Saneamiento del Municipio de Rincón de Romos
AGUASCALIENTES

Libro de Inventario de Bienes Muebles e Inmuebles

Usu: JOSUE
Rep: rptActivosConac1

Al 31 de diciembre de 2021

Fecha y hora de Impresión: 15/feb/2022 11:21 a.m.

NÚMERO DE INVENTARIO	DESCRIPCIÓN	CANTIDAD	COSTO UNITARIO	UNIDAD DE MEDIDA	MONTO
5150100124-18	CPU (COMPUTADORA)	1	\$1.00	Pieza	\$1.00
5150100124-8	CPU (COMPUTADORA)	1	\$1,200.00	Pieza	\$1,200.00
5150100124-5	CPU (COMPUTADORA)	1	\$800.00	Pieza	\$800.00
5150100124-3	CPU (COMPUTADORA)	1	\$1,866.76	Pieza	\$1,866.76
5150100124-2	CPU (COMPUTADORA)	1	\$1,200.06	Pieza	\$1,200.06
5150100124-4	CPU (COMPUTADORA)	1	\$800.00	Pieza	\$800.00
5150100124-19	CPU (COMPUTADORA)	1	\$4,732.76	Pieza	\$4,732.76
5150100124-1	CPU (COMPUTADORA)	1	\$619.00	Pieza	\$619.00
5150100029-1	EQUIPO MULTIFUNCIONES (SCANNER, COPIADORA, IMPRESORA,)	1	\$9,480.00	Pieza	\$9,480.00
5150100030-1	EQUIPO MULTIMEDIA (CD-ROM, TARJETA DE SONIDO Y BOCINAS)	1	\$1.00	Pieza	\$1.00
5150100030-2	EQUIPO MULTIMEDIA (CD-ROM, TARJETA DE SONIDO Y BOCINAS)	1	\$1.00	Pieza	\$1.00
5150100044-8	IMPRESORA	1	\$1,499.00	Pieza	\$1,499.00
5150100044-9	IMPRESORA	1	\$1.00	Pieza	\$1.00
5150100044-10	IMPRESORA	1	\$1.00	Pieza	\$1.00
5150100044-11	IMPRESORA	1	\$1.00	Pieza	\$1.00
5150100044-5	IMPRESORA	1	\$850.00	Pieza	\$850.00
5150100044-6	IMPRESORA	1	\$850.00	Pieza	\$850.00
5150100044-7	IMPRESORA	1	\$7,333.04	Pieza	\$7,333.04
5150100044-2	IMPRESORA	1	\$3,352.83	Pieza	\$3,352.83
5150100044-1	IMPRESORA	1	\$1,200.06	Pieza	\$1,200.06
5150100044-3	IMPRESORA	1	\$1,100.00	Pieza	\$1,100.00
5150100044-4	IMPRESORA	1	\$1,350.00	Pieza	\$1,350.00
5150100044-12	IMPRESORA	1	\$1.00	Pieza	\$1.00
5150100044-13	IMPRESORA	1	\$1.00	Pieza	\$1.00



Orinoco Saneamiento y Alcantarillado de Rincón de Romos

AGUASCALIENTES

Libro de Inventario de Bienes Muebles e Inmuebles

Usr: JOSUE
Rep: rptActivosConect

Fecha y hora de Impresión | 15/feb/2022 | 11:21 a.m.

Al 31 de diciembre de 2021

NÚMERO DE INVENTARIO	DESCRIPCIÓN	CANTIDAD	COSTO UNITARIO	UNIDAD DE MEDIDA	MONTO
5150100044-14	IMPRESORA	1	\$1.00	Pieza	\$1.00
5150100126-1	IMPRESORA MULTIFUNCIONAL CLASS	1	\$20,942.00	Pieza	\$20,942.00
5150100052-1	LAN SWITCH -CONMUTADOR DE DATOS-	1	\$100.00	Pieza	\$100.00
5150100052-2	LAN SWITCH -CONMUTADOR DE DATOS-	1	\$1.00	Pieza	\$1.00
5150100052-3	LAN SWITCH -CONMUTADOR DE DATOS-	1	\$1.00	Pieza	\$1.00
5150100054-4	LECTOR MAGNÉTICO	1	\$4,582.00	Pieza	\$4,582.00
5150100054-5	LECTOR MAGNÉTICO	1	\$1,278.00	Pieza	\$1,278.00
5150100054-2	LECTOR MAGNÉTICO	1	\$100.00	Pieza	\$100.00
5150100085-1	SCANNER	1	\$1.00	Pieza	\$1.00
5150100085-2	SCANNER	1	\$1.00	Pieza	\$1.00
5190100012-1	CAJA FUERTE	1	\$800.00	Pieza	\$800.00
5190100013-1	CAJA PORTATIL SEGURIDAD	1	\$100.00	Pieza	\$100.00
5190100013-2	CAJA PORTATIL SEGURIDAD	1	\$1.00	Pieza	\$1.00
5190100047-1	DRAGA DESTAPADOR DE DRENAJE ELÉCTRICO	1	\$3,885.00	Pieza	\$3,885.00
5190100146-1	PULIDORA	1	\$817.00	Pieza	\$817.00
5190100146-2	PULIDORA	1	\$1,499.50	Pieza	\$1,499.50
5190100185-2	TELEFONOS	1	\$150.00	Pieza	\$150.00
5190100185-1	TELEFONOS	1	\$150.00	Pieza	\$150.00
5190100185-5	TELEFONOS	1	\$1.00	Pieza	\$1.00
5190100185-4	TELEFONOS	1	\$1.00	Pieza	\$1.00
5190100185-3	TELEFONOS	1	\$150.00	Pieza	\$150.00
5210100039-1	EQUIPO DE SONIDO INTEGRADO (BOCINAS Y MICRÓFONOS)	1	\$150.00	Pieza	\$150.00
5230100010-1	CAMARA DE VIDEO DIGITAL	1	\$10,099.00	Pieza	\$10,099.00
5410100003-1	CAMIONES DE CARGA	1	\$270,000.00	Pieza	\$270,000.00



Organismo Operador del Agua Potable, Alcantarillado y Saneamiento del Municipio de Rincón de Romos
AGUASCALIENTES

Libro de Inventario de Bienes Muebles e Inmuebles

Usu: JOSUE
Rep: rptActivosConact

Fecha y hora de Impresión: 15/feb/2022 11:21 a.m.

NÚMERO DE INVENTARIO	DESCRIPCIÓN	CANTIDAD	COSTO UNITARIO	UNIDAD DE MEDIDA	MONTO
5410100005-1	CAMIONETAS DE CARGA LIGERA	1	\$125,300.00	Pieza	\$125,300.00
5410100005-10	CAMIONETAS DE CARGA LIGERA	1	\$1.00	Pieza	\$1.00
5490100004-2	CARRO LATERAL PARA MOTOCICLETA	1	\$19,499.00	Pieza	\$19,499.00
5490100004-1	CARRO LATERAL PARA MOTOCICLETA	1	\$13,299.00	Pieza	\$13,299.00
5620100301-27	ARRANCADOR DE BOMBAS DE AGUA	1	\$1.00	Pieza	\$1.00
5620100301-26	ARRANCADOR DE BOMBAS DE AGUA	1	\$1.00	Pieza	\$1.00
5620100301-24	ARRANCADOR DE BOMBAS DE AGUA	1	\$1.00	Pieza	\$1.00
5620100301-25	ARRANCADOR DE BOMBAS DE AGUA	1	\$1.00	Pieza	\$1.00
5620100301-23	ARRANCADOR DE BOMBAS DE AGUA	1	\$1.00	Pieza	\$1.00
5620100301-22	ARRANCADOR DE BOMBAS DE AGUA	1	\$1.00	Pieza	\$1.00
5620100301-21	ARRANCADOR DE BOMBAS DE AGUA	1	\$1.00	Pieza	\$1.00
5620100301-20	ARRANCADOR DE BOMBAS DE AGUA	1	\$1.00	Pieza	\$1.00
5620100301-18	ARRANCADOR DE BOMBAS DE AGUA	1	\$1.00	Pieza	\$1.00
5620100301-19	ARRANCADOR DE BOMBAS DE AGUA	1	\$1.00	Pieza	\$1.00
5620100301-16	ARRANCADOR DE BOMBAS DE AGUA	1	\$1.00	Pieza	\$1.00
5620100301-17	ARRANCADOR DE BOMBAS DE AGUA	1	\$1.00	Pieza	\$1.00
5620100301-15	ARRANCADOR DE BOMBAS DE AGUA	1	\$1.00	Pieza	\$1.00
5620100301-13	ARRANCADOR DE BOMBAS DE AGUA	1	\$1.00	Pieza	\$1.00
5620100301-14	ARRANCADOR DE BOMBAS DE AGUA	1	\$1.00	Pieza	\$1.00
5620100301-12	ARRANCADOR DE BOMBAS DE AGUA	1	\$1.00	Pieza	\$1.00
5620100301-11	ARRANCADOR DE BOMBAS DE AGUA	1	\$1.00	Pieza	\$1.00
5620100301-9	ARRANCADOR DE BOMBAS DE AGUA	1	\$1.00	Pieza	\$1.00
5620100301-10	ARRANCADOR DE BOMBAS DE AGUA	1	\$1.00	Pieza	\$1.00
5620100301-8	ARRANCADOR DE BOMBAS DE AGUA	1	\$1.00	Pieza	\$1.00



Organismo Operador del Agua Potable, Alcantarillado y Saneamiento del Municipio de Rincón de Romos
AGUASCALIENTES

Libro de Inventario de Bienes Muebles e Inmuebles

Al 31 de diciembre de 2021

Fecha y 15/feb/2022

hora de Impresión 11:21 a.m.

Usr: JOSUE
Rep: rptActivosContact

NÚMERO DE INVENTARIO	DESCRIPCIÓN	CANTIDAD	COSTO UNITARIO	UNIDAD DE MEDIDA	MONTO
5620100301-6	ARRANCADOR DE BOMBAS DE AGUA	1	\$1.00	Pieza	\$1.00
5620100301-7	ARRANCADOR DE BOMBAS DE AGUA	1	\$1.00	Pieza	\$1.00
5620100301-1	ARRANCADOR DE BOMBAS DE AGUA	1	\$1.00	Pieza	\$1.00
5620100301-5	ARRANCADOR DE BOMBAS DE AGUA	1	\$1.00	Pieza	\$1.00
5620100301-3	ARRANCADOR DE BOMBAS DE AGUA	1	\$1.00	Pieza	\$1.00
5620100301-4	ARRANCADOR DE BOMBAS DE AGUA	1	\$1.00	Pieza	\$1.00
5620100301-2	ARRANCADOR DE BOMBAS DE AGUA	1	\$1.00	Pieza	\$1.00
5620100299-5	BOMBA SUMERGIBLE	1	\$1.00	Pieza	\$1.00
5620100299-4	BOMBA SUMERGIBLE	1	\$1.00	Pieza	\$1.00
5620100299-6	BOMBA SUMERGIBLE	1	\$1.00	Pieza	\$1.00
5620100299-9	BOMBA SUMERGIBLE	1	\$1.00	Pieza	\$1.00
5620100299-2	BOMBA SUMERGIBLE	1	\$1.00	Pieza	\$1.00
5620100299-3	BOMBA SUMERGIBLE	1	\$1.00	Pieza	\$1.00
5620100299-1	BOMBA SUMERGIBLE	1	\$1.00	Pieza	\$1.00
5620100299-7	BOMBA SUMERGIBLE	1	\$1.00	Pieza	\$1.00
5620100299-8	BOMBA SUMERGIBLE	1	\$1.00	Pieza	\$1.00
5620100299-10	BOMBA SUMERGIBLE	1	\$1.00	Pieza	\$1.00
5620100299-12	BOMBA SUMERGIBLE	1	\$1.00	Pieza	\$1.00
5620100299-11	BOMBA SUMERGIBLE	1	\$1.00	Pieza	\$1.00
5620100299-13	BOMBA SUMERGIBLE	1	\$1.00	Pieza	\$1.00
5620100299-14	BOMBA SUMERGIBLE	1	\$1.00	Pieza	\$1.00
5620100299-15	BOMBA SUMERGIBLE	1	\$1.00	Pieza	\$1.00
5620100299-16	BOMBA SUMERGIBLE	1	\$1.00	Pieza	\$1.00
5620100299-18	BOMBA SUMERGIBLE	1	\$1.00	Pieza	\$1.00



Organismo Operador del Agua Potable, Alcantarillado y Saneamiento del Municipio de Rincón de Romos

AGUASCALIENTES

Libro de Inventario de Bienes Muebles e Inmuebles

Usr: JOSUE

Fecha y hora de Impresión | 15/feb/2022 | 11:21 a.m.

Rep: rptActivosContact

Al 31 de diciembre de 2021

NÚMERO DE INVENTARIO	DESCRIPCIÓN	CANTIDAD	COSTO UNITARIO	UNIDAD DE MEDIDA	MONTO
5620100299-17	BOMBA SUMERGIBLE	1	\$1.00	Pieza	\$1.00
5620100299-19	BOMBA SUMERGIBLE	1	\$1.00	Pieza	\$1.00
5620100299-21	BOMBA SUMERGIBLE	1	\$1.00	Pieza	\$1.00
5620100299-22	BOMBA SUMERGIBLE	1	\$1.00	Pieza	\$1.00
5620100299-20	BOMBA SUMERGIBLE	1	\$1.00	Pieza	\$1.00
5620100299-23	BOMBA SUMERGIBLE	1	\$1.00	Pieza	\$1.00
5620100299-24	BOMBA SUMERGIBLE	1	\$1.00	Pieza	\$1.00
5620100299-25	BOMBA SUMERGIBLE	1	\$1.00	Pieza	\$1.00
5620100302-27	MACROMEDIDORES	1	\$1.00	Pieza	\$1.00
5620100302-24	MACROMEDIDORES	1	\$1.00	Pieza	\$1.00
5620100302-25	MACROMEDIDORES	1	\$1.00	Pieza	\$1.00
5620100302-26	MACROMEDIDORES	1	\$1.00	Pieza	\$1.00
5620100302-23	MACROMEDIDORES	1	\$1.00	Pieza	\$1.00
5620100302-28	MACROMEDIDORES	1	\$1.00	Pieza	\$1.00
5620100302-29	MACROMEDIDORES	1	\$1.00	Pieza	\$1.00
5620100302-22	MACROMEDIDORES	1	\$1.00	Pieza	\$1.00
5620100302-21	MACROMEDIDORES	1	\$1.00	Pieza	\$1.00
5620100302-18	MACROMEDIDORES	1	\$1.00	Pieza	\$1.00
5620100302-20	MACROMEDIDORES	1	\$1.00	Pieza	\$1.00
5620100302-19	MACROMEDIDORES	1	\$1.00	Pieza	\$1.00
5620100302-17	MACROMEDIDORES	1	\$1.00	Pieza	\$1.00
5620100302-16	MACROMEDIDORES	1	\$1.00	Pieza	\$1.00
5620100302-13	MACROMEDIDORES	1	\$1.00	Pieza	\$1.00
5620100302-12	MACROMEDIDORES	1	\$1.00	Pieza	\$1.00



Organismo Operador del Agua Potable, Alcantarillado y Saneamiento del Municipio de Rincón de Romos

AGUASCALIENTES

Libro de Inventario de Bienes Muebles e Inmuebles

Al 31 de diciembre de 2021

Usr: JOSUE
Rep: rptActivosConac1

Fecha y hora de Impresión 15/feb/2022 11:21 a.m.

NÚMERO DE INVENTARIO	DESCRIPCIÓN	CANTIDAD	COSTO UNITARIO	UNIDAD DE MEDIDA	MONTO
5620100302-14	MACROMEDIDORES	1	\$1.00	Pieza	\$1.00
5620100302-10	MACROMEDIDORES	1	\$1.00	Pieza	\$1.00
5620100302-11	MACROMEDIDORES	1	\$1.00	Pieza	\$1.00
5620100302-15	MACROMEDIDORES	1	\$1.00	Pieza	\$1.00
5620100302-9	MACROMEDIDORES	1	\$1.00	Pieza	\$1.00
5620100302-8	MACROMEDIDORES	1	\$1.00	Pieza	\$1.00
5620100302-4	MACROMEDIDORES	1	\$1.00	Pieza	\$1.00
5620100302-1	MACROMEDIDORES	1	\$1.00	Pieza	\$1.00
5620100302-2	MACROMEDIDORES	1	\$1.00	Pieza	\$1.00
5620100302-3	MACROMEDIDORES	1	\$1.00	Pieza	\$1.00
5620100302-6	MACROMEDIDORES	1	\$1.00	Pieza	\$1.00
5620100302-7	MACROMEDIDORES	1	\$1.00	Pieza	\$1.00
5620100302-5	MACROMEDIDORES	1	\$1.00	Pieza	\$1.00
5620100200-1	POLIPASTO	1	\$1,725.00	Pieza	\$1,725.00
5620100263-2	TALADRO ELÉCTRICO CON ROTOMARTILLO	1	\$1,775.00	Pieza	\$1,775.00
5620100263-1	TALADRO ELÉCTRICO CON ROTOMARTILLO	1	\$1,000.00	Pieza	\$1,000.00
5620100266-11	TANQUE ALTA PRESIÓN	1	\$1.00	Pieza	\$1.00
5620100266-12	TANQUE ALTA PRESIÓN	1	\$1.00	Pieza	\$1.00
5620100266-13	TANQUE ALTA PRESIÓN	1	\$1.00	Pieza	\$1.00
5620100266-5	TANQUE ALTA PRESIÓN	1	\$1.00	Pieza	\$1.00
5620100266-6	TANQUE ALTA PRESIÓN	1	\$1.00	Pieza	\$1.00
5620100266-7	TANQUE ALTA PRESIÓN	1	\$1.00	Pieza	\$1.00
5620100266-8	TANQUE ALTA PRESIÓN	1	\$1.00	Pieza	\$1.00
5620100266-9	TANQUE ALTA PRESIÓN	1	\$1.00	Pieza	\$1.00



Organismo Operador del Agua Potable, Alcantarillado y Saneamiento del Municipio de Rincón de Romos
AGUASCALIENTES

Libro de Inventario de Bienes Muebles e Inmuebles

Al 31 de diciembre de 2021

Usu: JOSUE
Rep: rptActivosConac1

Fecha y hora de Impresión: 15/feb/2022 11:21 a.m.

NÚMERO DE INVENTARIO	DESCRIPCIÓN	CANTIDAD	COSTO UNITARIO	UNIDAD DE MEDIDA	MONTO
5620100266-10	TANQUE ALTA PRESIÓN	1	\$1.00	Pieza	\$1.00
5620100266-1	TANQUE ALTA PRESIÓN	1	\$1.00	Pieza	\$1.00
5620100266-2	TANQUE ALTA PRESIÓN	1	\$1.00	Pieza	\$1.00
5620100266-3	TANQUE ALTA PRESIÓN	1	\$1.00	Pieza	\$1.00
5620100266-4	TANQUE ALTA PRESIÓN	1	\$1.00	Pieza	\$1.00
5630100018-1	CORTADORA DE CONCRETO	1	\$11,250.00	Pieza	\$11,250.00
5630100022-1	DEMOLEDORA NEUMÁTICA	1	\$10,153.00	Pieza	\$10,153.00
5630100022-2	DEMOLEDORA NEUMÁTICA	1	\$10,153.00	Pieza	\$10,153.00
5650100104-1	TELEFONO CELULAR	1	\$2,420.00	Pieza	\$2,420.00
5650100104-2	TELEFONO CELULAR	1	\$2,420.00	Pieza	\$2,420.00
5650100104-3	TELEFONO CELULAR	1	\$2,420.00	Pieza	\$2,420.00
5650100104-4	TELEFONO CELULAR	1	\$2,420.00	Pieza	\$2,420.00
5650100104-5	TELEFONO CELULAR	1	\$2,420.00	Pieza	\$2,420.00
5660100116-21	BOMBA DOSIFICADORA DE HIPOCLORITO	1	\$1.00	Pieza	\$1.00
5660100116-23	BOMBA DOSIFICADORA DE HIPOCLORITO	1	\$1.00	Pieza	\$1.00
5660100116-20	BOMBA DOSIFICADORA DE HIPOCLORITO	1	\$1.00	Pieza	\$1.00
5660100116-22	BOMBA DOSIFICADORA DE HIPOCLORITO	1	\$1.00	Pieza	\$1.00
5660100116-24	BOMBA DOSIFICADORA DE HIPOCLORITO	1	\$1.00	Pieza	\$1.00
5660100116-25	BOMBA DOSIFICADORA DE HIPOCLORITO	1	\$1.00	Pieza	\$1.00
5660100116-12	BOMBA DOSIFICADORA DE HIPOCLORITO	1	\$1.00	Pieza	\$1.00
5660100116-11	BOMBA DOSIFICADORA DE HIPOCLORITO	1	\$1.00	Pieza	\$1.00
5660100116-13	BOMBA DOSIFICADORA DE HIPOCLORITO	1	\$1.00	Pieza	\$1.00
5660100116-14	BOMBA DOSIFICADORA DE HIPOCLORITO	1	\$1.00	Pieza	\$1.00
5660100116-16	BOMBA DOSIFICADORA DE HIPOCLORITO	1	\$1.00	Pieza	\$1.00



Organismo Operador del Agua Potable, Alcantarillado y Saneamiento del Municipio de Rincón de Romos
AGUASCALIENTES

Libro de Inventario de Bienes Muebles e Inmuebles

Ustr. JOSUE
Rep. rptActivosConact1

Fecha y hora de Impresión
15/febr/2022
11:21 a.m.

NÚMERO DE INVENTARIO	DESCRIPCIÓN	CANTIDAD	COSTO UNITARIO	UNIDAD DE MEDIDA	MONTO
5660100116-17	BOMBA DOSIFICADORA DE HIPOCLORITO	1	\$1.00	Pieza	\$1.00
5660100116-18	BOMBA DOSIFICADORA DE HIPOCLORITO	1	\$1.00	Pieza	\$1.00
5660100116-15	BOMBA DOSIFICADORA DE HIPOCLORITO	1	\$1.00	Pieza	\$1.00
5660100116-19	BOMBA DOSIFICADORA DE HIPOCLORITO	1	\$1.00	Pieza	\$1.00
5660100116-1	BOMBA DOSIFICADORA DE HIPOCLORITO	1	\$1.00	Pieza	\$1.00
5660100116-2	BOMBA DOSIFICADORA DE HIPOCLORITO	1	\$1.00	Pieza	\$1.00
5660100116-3	BOMBA DOSIFICADORA DE HIPOCLORITO	1	\$1.00	Pieza	\$1.00
5660100116-4	BOMBA DOSIFICADORA DE HIPOCLORITO	1	\$1.00	Pieza	\$1.00
5660100116-5	BOMBA DOSIFICADORA DE HIPOCLORITO	1	\$1.00	Pieza	\$1.00
5660100116-6	BOMBA DOSIFICADORA DE HIPOCLORITO	1	\$1.00	Pieza	\$1.00
5660100116-7	BOMBA DOSIFICADORA DE HIPOCLORITO	1	\$1.00	Pieza	\$1.00
5660100116-8	BOMBA DOSIFICADORA DE HIPOCLORITO	1	\$1.00	Pieza	\$1.00
5660100116-9	BOMBA DOSIFICADORA DE HIPOCLORITO	1	\$1.00	Pieza	\$1.00
5660100116-10	BOMBA DOSIFICADORA DE HIPOCLORITO	1	\$1.00	Pieza	\$1.00
5660100054-3	MÓDULO TRANSFORMADOR	1	\$1.00	Pieza	\$1.00
5660100054-4	MÓDULO TRANSFORMADOR	1	\$1.00	Pieza	\$1.00
5660100054-6	MÓDULO TRANSFORMADOR	1	\$1.00	Pieza	\$1.00
5660100054-1	MÓDULO TRANSFORMADOR	1	\$1.00	Pieza	\$1.00
5660100054-2	MÓDULO TRANSFORMADOR	1	\$1.00	Pieza	\$1.00
5660100054-19	MÓDULO TRANSFORMADOR	1	\$1.00	Pieza	\$1.00
5660100054-21	MÓDULO TRANSFORMADOR	1	\$1.00	Pieza	\$1.00
5660100054-16	MÓDULO TRANSFORMADOR	1	\$0.00	Pieza	\$0.00
5660100054-18	MÓDULO TRANSFORMADOR	1	\$1.00	Pieza	\$1.00
5660100054-15	MÓDULO TRANSFORMADOR	1	\$1.00	Pieza	\$1.00



Organismo Operador del Agua Potable, Alcantarillado y Saneamiento del Municipio de Rincón de Romos
AGUASCALIENTES

Libro de Inventario de Bienes Muebles e Inmuebles

Usr. JOSUE

Rep. rptActivosContact

Fecha y 15/feb/2022

hora de Impresión 11:21 a.m.

Al 31 de diciembre de 2021

NÚMERO DE INVENTARIO	DESCRIPCIÓN	CANTIDAD	COSTO UNITARIO	UNIDAD DE MEDIDA	MONTO
5660100054-17	MÓDULO TRANSFORMADOR	1	\$1.00	Pieza	\$1.00
5660100054-14	MÓDULO TRANSFORMADOR	1	\$1.00	Pieza	\$1.00
5660100054-13	MÓDULO TRANSFORMADOR	1	\$1.00	Pieza	\$1.00
5660100054-12	MÓDULO TRANSFORMADOR	1	\$1.00	Pieza	\$1.00
5660100054-8	MÓDULO TRANSFORMADOR	1	\$1.00	Pieza	\$1.00
5660100054-5	MÓDULO TRANSFORMADOR	1	\$1.00	Pieza	\$1.00
5660100054-7	MÓDULO TRANSFORMADOR	1	\$1.00	Pieza	\$1.00
5660100054-10	MÓDULO TRANSFORMADOR	1	\$1.00	Pieza	\$1.00
5660100054-9	MÓDULO TRANSFORMADOR	1	\$1.00	Pieza	\$1.00
5660100054-11	MÓDULO TRANSFORMADOR	1	\$1.00	Pieza	\$1.00
5660100054-27	MÓDULO TRANSFORMADOR	1	\$1.00	Pieza	\$1.00
5660100054-25	MÓDULO TRANSFORMADOR	1	\$1.00	Pieza	\$1.00
5660100054-24	MÓDULO TRANSFORMADOR	1	\$1.00	Pieza	\$1.00
5660100054-20	MÓDULO TRANSFORMADOR	1	\$1.00	Pieza	\$1.00
5660100054-22	MÓDULO TRANSFORMADOR	1	\$1.00	Pieza	\$1.00
5660100054-23	MÓDULO TRANSFORMADOR	1	\$1.00	Pieza	\$1.00
5660100054-26	MÓDULO TRANSFORMADOR	1	\$1.00	Pieza	\$1.00
5660100069-1	PLANTAS GENERADORAS DE CORRIENTE ALTERNA MOVILES DE GASOLINA	1	\$1,900.00	Pieza	\$1,900.00
5670100159-1	GUIRO/DESBROZADOR	1	\$1,250.00	Pieza	\$1,250.00
5670100085-1	PISTOLA NEUMÁTICA PINTAR	1	\$175.00	Pieza	\$175.00
5670100097-1	PRENSA CARPINTERO	1	\$390.00	Pieza	\$390.00
5670100163-1	SOLDADORA	1	\$2,149.00	Pieza	\$2,149.00
5670100139-1	TALADRO ELÉCTRICO (MADERA, METAL, PIEDRA Y PLÁSTICO)	1	\$300.00	Pieza	\$300.00



Organismo Operador del Agua Potable, Alcantarillado y Saneamiento del Municipio de Rincón de Romos

AGUASCALIENTES

Libro de Inventario de Bienes Muebles e Inmuebles

Al 31 de diciembre de 2021

Usr: JOSUE
Rep: rptActivosConact


Fecha y hora de Impresión: 15/feb/2022 11:21 a.m.

NÚMERO DE INVENTARIO	DESCRIPCIÓN	CANTIDAD	COSTO UNITARIO	UNIDAD DE MEDIDA	MONTO
5670100140-1	TALADRO MANUAL	1	\$100.00	Pieza	\$100.00
5670100162-1	TERMOFUSOR	1	\$800.00	Pieza	\$800.00
5670100146-1	TORNILLO BANCO	1	\$5,275.00	Pieza	\$5,275.00
5970100002-1	INSTALACION DE SOFTWARE	1	\$700.00	Pieza	\$700.00
5970100001-1	LICENCIAS INFORMATICAS	1	\$4,390.00	Pieza	\$4,390.00

Número Total de Bienes: 316

Total de Montos: \$685,386.80

Página: 14



OOAPAS
RINCÓN DE ROMOS
H. AYUNTAMIENTO 2021 - 2024


RELACION DE CUENTAS

31 DE DICIEMBRE DEL 2021

BANCO	NO. CUENTA	NOMBRE CTA
BANORTE	1081451246	DERECHOS DE AGUA/CONAGUA
BANORTE	1052280866	NOMINA
BBVA BANCOMER	0111298836	PRODDER
BBVA BANCOMER	0454288831	CUENTA CORRIENTE
BBVA BANCOMER	0114101952	DEVOLUCIÓN DE IVA
BBVA BANCOMER	1143320921	SUBSIDIOS
BANCO AZTECA	01720136725681	CUENTA CORRIENTE
BBVA BANCOMER	0115250870	FRACC. FUNDADORES



RINCÓN DE ROMOS
H. AYUNTAMIENTO 2021 - 2024



OOAPAS
RINCÓN DE ROMOS
H. AYUNTAMIENTO 2021 - 2024

Ejercicio y Destino de Gasto Federalizado



RINCÓN DE ROMOS
H. AYUNTAMIENTO 2021 - 2024



OOAPAS
RINCÓN DE ROMOS
H. AYUNTAMIENTO 2021 - 2024

NO APLICA



RINCÓN DE ROMOS
H. AYUNTAMIENTO 2021 - 2024



OOAPAS
RINCÓN DE ROMOS
H. AYUNTAMIENTO 2021 - 2024

Esquema Bursátiles



RINCÓN DE ROMOS
H. AYUNTAMIENTO 2021 - 2024




OOAPAS
RINCÓN DE ROMOS
H. AYUNTAMIENTO 2021 - 2024

NO APLICA



RINCÓN DE ROMOS
H. AYUNTAMIENTO 2021 - 2024



OOAPAS
RINCÓN DE ROMOS
H. AYUNTAMIENTO 2021 - 2024

DISCIPLINA FINANCIERA



RINCÓN DE ROMOS
H. AYUNTAMIENTO 2021 - 2024



OOAPAS
RINCÓN DE ROMOS
H. AYUNTAMIENTO 2021 - 2024

F1 ESTADO DE SITUACION FINANCIERA



RINCÓN DE ROMOS
H. AYUNTAMIENTO 2021 - 2024

Organismo Operador del Agua Potable, Alcantarillado y Saneamiento del Municipio de Rincón de Romos (a)

Estado de Situación Financiera Detallado - LDF

Al 31 de diciembre de 2020 y al 31 de diciembre de 2021 (b)

(PESOS)

Concepto (c)	2021 (d)	31 de diciembre de 2020 (e)	Concepto (c)	2021 (d)	31 de diciembre de 2020 (e)
ACTIVO			PASIVO		
Activo Circulante			Activo Circulante		
a. Efectivo y Equivalentes (a=a1+a2+a3+a4+a5+a6+a7)	1,543,034	1,600,956	a. Cuentas por Pagar a Corto Plazo (a=a1+a2+a3+a4+a5+a6+a7+a8+a9)	613,782	2,710,619
a1) Efectivo	15,000	10,000	a1) Servicios Personales por Pagar a Corto Plazo	0	0
a2) Bancos/Tesorería	1,419,403	1,590,956	a2) Proveedores por Pagar a Corto Plazo	407,329	2,342,709
a3) Bancos/Dependencias y Otros	0	0	a3) Contrataciones por Obras Públicas por Pagar a Corto Plazo	0	0
a4) Inversiones Temporales (Hasta 3 meses)	0	0	a4) Participaciones y Aportaciones por Pagar a Corto Plazo	0	0
a5) Fondos con Afectación Específica	0	0	a5) Transferencias Otorgadas por Pagar a Corto Plazo	0	0
a6) Depósitos de Fondos de Terceros en Garantía y/o Administración	108,631	0	a6) Intereses, Comisiones y Otros Gastos de la Deuda Pública por Pagar a Corto Plazo	0	0
a7) Otros Efectivos y Equivalentes	0	0	a7) Retenciones y Contribuciones por Pagar a Corto Plazo	0	0
b. Derechos a Recibir Efectivo o Equivalentes (b=b1+b2+b3+b4+b5+b6+b7)	4,101,007	5,261,749	a8) Devoluciones de la Ley de Ingresos por Pagar a Corto Plazo	182,514	314,950
b1) Inversiones Financieras de Corto Plazo	0	0	a9) Otras Cuentas por Pagar a Corto Plazo	23,939	52,960
b2) Cuentas por Cobrar a Corto Plazo	1,165,191	1,663,726	b. Documentos por Pagar a Corto Plazo (b=b1+b2+b3)	0	0
b3) Deudores Diversos por Cobrar a Corto Plazo	0	1,377	b1) Documentos Comerciales por Pagar a Corto Plazo	0	0
b4) Ingresos por Recuperar a Corto Plazo	2,935,815	2,920,507	b2) Documentos con Contratistas por Obras Públicas por Pagar a Corto Plazo	0	0
b5) Deudores por Anticipos de la Tesorería a Corto Plazo	0	0	b3) Otros Documentos por Pagar a Corto Plazo	0	0
b6) Préstamos Otorgados a Corto Plazo	0	0	c. Porción a Corto Plazo de la Deuda Pública a Largo Plazo (c=c1+c2)	0	0
b7) Otros Derechos a Recibir Efectivo o Equivalentes a Corto Plazo	0	676,139	c1) Porción a Corto Plazo de la Deuda Pública	0	0
c. Derechos a Recibir Bienes o Servicios (c=c1+c2+c3+c4+c5)	0	0	c2) Porción a Corto Plazo de Arrendamiento Financiero	0	0
c1) Anticipo a Proveedores por Adquisición de Bienes y Prestación de Servicios a Corto Plazo	0	0	d. Títulos y Valores a Corto Plazo	0	0
c2) Anticipo a Proveedores por Adquisición de Bienes Inmuebles y Muebles a Corto Plazo	0	0	e. Pasivos Diferidos a Corto Plazo (e=e1+e2+e3)	0	0
c3) Anticipo a Proveedores por Adquisición de Bienes Intangibles a Corto Plazo	0	0	e1) Ingresos Cobrados por Adelantado a Corto Plazo	0	0
c4) Anticipo a Contratistas por Obras Públicas a Corto Plazo	0	0	e2) Intereses Cobrados por Adelantado a Corto Plazo	0	0
c5) Otros Derechos a Recibir Bienes o Servicios a Corto Plazo	0	0	e3) Otros Pasivos Diferidos a Corto Plazo	0	0
d. Inventarios (d=d1+d2+d3+d4+d5)	0	0	f. Fondos y Bienes de Terceros en Garantía y/o Administración a Corto Plazo (f=f1+f2+f3+f4+f5+f6)	0	0
d1) Inventario de Mercancías para Venta	0	0	f1) Fondos en Garantía a Corto Plazo	0	0
d2) Inventario de Mercancías Terminadas	0	0	f2) Fondos en Administración a Corto Plazo	0	0
d3) Inventario de Mercancías en Proceso de Elaboración	0	0	f3) Fondos Contingentes a Corto Plazo	0	0
d4) Inventario de Materias Primas, Materiales y Suministros para Producción	0	0	f4) Fondos de Fideicomisos, Mandatos y Contratos Análogos a Corto Plazo	0	0
d5) Bienes en Tránsito	0	0	f5) Otros Fondos de Terceros en Garantía y/o Administración a Corto Plazo	0	0
e. Almacenes	0	0	f6) Valores y Bienes en Garantía a Corto Plazo	0	0
f. Estimación por Pérdida o Deterioro de Activos Circulantes (f=f1+f2)	0	0	g. Provisiones a Corto Plazo (g=g1+g2+g3)	0	0
f1) Estimaciones para Cuentas Incobrables por Derechos a Recibir Efectivo o Equivalentes	0	0	g1) Provisión para Demandas y Juicios a Corto Plazo	0	0
f2) Estimación por Deterioro de Inventarios	0	0	g2) Provisión para Contingencias a Corto Plazo	0	0
g. Otros Activos Circulantes (g=g1+g2+g3+g4)	0	0	g3) Otras Provisiones a Corto Plazo	0	0
g1) Valores en Garantía	0	0	h. Otros Pasivos a Corto Plazo (h=h1+h2+h3)	0	1,933
g2) Bienes en Garantía (excluye depósitos de fondos)	0	0	h1) Ingresos por Clasificar	0	1,933
g3) Bienes Derivados de Embargos, Decomisos, Aseguramientos y Dación en Pago	0	0	h2) Recaudación por Participar	0	0
g4) Adquisición con Fondos de Terceros	0	0	h3) Otros Pasivos Circulantes	0	0
IA. Total de Activos Circulantes (IA = a + b + c + d + e + f + g)	5,644,041	6,862,705	IIA. Total de Pasivos Circulantes (IIA = a + b + c + d + e + f + g + h)	613,782	2,712,551

Organismo Operador del Agua Potable, Alcantarillado y Saneamiento del Municipio de Rincón de Romos (a)
Estado de Situación Financiera Detallado - LDF
Al 31 de diciembre de 2020 y al 31 de Diciembre de 2021 (b)

(PESOS)

Activo No Circulante							
a. Inversiones Financieras a Largo Plazo	0	0	0	0	0	0	0
b. Derechos a Recibir Efectivo o Equivalentes a Largo Plazo	0	0	0	0	0	0	0
c. Bienes Inmuebles, Infraestructura y Construcciones en Proceso	4,312,754	4,525,563	4,525,563	4,525,563	4,525,563	4,525,563	4,525,563
d. Bienes Muebles	3,171,719	2,492,981	2,492,981	2,492,981	2,492,981	2,492,981	2,492,981
e. Activos Intangibles	146,837	146,837	146,837	146,837	146,837	146,837	146,837
f. Depreciación, Deterioro y Amortización Acumulada de Bienes	-13,719	-1,799	-1,799	-1,799	-1,799	-1,799	-1,799
g. Activos Diferidos	0	0	0	0	0	0	0
h. Estimación por Pérdida o Deterioro de Activos no Circulantes	0	0	0	0	0	0	0
i. Otros Activos no Circulantes	0	0	0	0	0	0	0
IB. Total de Activos No Circulantes (IB = a + b + c + d + e + f + g + h + i)	7,617,591	7,163,582	7,163,582	7,163,582	7,163,582	7,163,582	7,163,582
I. Total del Activo (I = IA + IB)	13,261,631	14,026,287	14,026,287	14,026,287	14,026,287	14,026,287	14,026,287
Pasivo No Circulante							
a. Cuentas por Pagar a Largo Plazo	0	0	0	0	0	0	0
b. Documentos por Pagar a Largo Plazo	0	0	0	0	0	0	0
c. Deuda Pública a Largo Plazo	0	0	0	0	0	0	0
d. Pasivos Diferidos a Largo Plazo	0	0	0	0	0	0	0
e. Fondos y Bienes de Terceros en Garantía y/o en Administración a Largo Plazo	0	0	0	0	0	0	0
f. Provisiones a Largo Plazo	0	0	0	0	0	0	0
II.B. Total de Pasivos No Circulantes (II.B = a + b + c + d + e + f)	0	0	0	0	0	0	0
II. Total del Pasivo (II = IIA + IIB)	613,782	613,782	613,782	613,782	613,782	613,782	613,782
HACIENDA PÚBLICA/PATRIMONIO							
IIIA. Hacienda Pública/Patrimonio Contribuido (IIIA = a + b + c)							
a. Aportaciones	0	0	0	0	0	0	0
b. Donaciones de Capital	0	0	0	0	0	0	0
c. Actualización de la Hacienda Pública/Patrimonio	0	0	0	0	0	0	0
IIIB. Hacienda Pública/Patrimonio Generado (IIIB = a + b + c + d + e)							
a. Resultados del Ejercicio (Ahorro/ Desahorro)	12,647,850	12,647,850	12,647,850	12,647,850	12,647,850	12,647,850	12,647,850
b. Resultados de Ejercicios Anteriores	754,774	754,774	754,774	754,774	754,774	754,774	754,774
c. Revalúos	11,695,271	11,695,271	11,695,271	11,695,271	11,695,271	11,695,271	11,695,271
d. Reservas	0	0	0	0	0	0	0
e. Rectificaciones de Resultados de Ejercicios Anteriores	197,804	197,804	197,804	197,804	197,804	197,804	197,804
IIIC. Exceso o Insuficiencia en la Actualización de la Hacienda Pública/Patrimonio (IIIC = a + b)							
a. Resultado por Posición Monetaria	0	0	0	0	0	0	0
b. Resultado por Tenencia de Activos no Monetarios	0	0	0	0	0	0	0
III. Total Hacienda Pública/Patrimonio (III = IIIA + IIIB + IIIC)	12,647,850	12,647,850	12,647,850	12,647,850	12,647,850	12,647,850	12,647,850
IV. Total del Pasivo y Hacienda Pública/Patrimonio (IV = II + III)	13,261,631	14,026,287	14,026,287	14,026,287	14,026,287	14,026,287	14,026,287





OOAPAS
RINCÓN DE ROMOS
H. AYUNTAMIENTO 2021 - 2024

F2 INFORME ANALITICO DE LA DEUDA Y OTROS PASIVOS



RINCÓN DE ROMOS
H. AYUNTAMIENTO 2021 - 2024

Organismo Operador del Agua Potable, Alcantarillado y Saneamiento del Municipio de Rincón de Romos (a)
Informe Analítico de la Deuda Pública y Otros Pasivos - LDF
Del 1 de Enero al 31 de Diciembre de 2021 (b)

(PESOS)							
Denominación de la Deuda Pública y Otros Pasivos (c)	Saldo al 31 de diciembre de 2020 (d)	Disposiciones del Periodo (e)	Amortizaciones del Periodo (f)	Revaluaciones, Reclasificaciones y Otros Ajustes (g)	Saldo Final del Periodo (h) h=d+e-f+g	Pago de Intereses del Periodo (i)	Pago de Comisiones y demás costos asociados durante el Periodo (j)
1. Deuda Pública (1=A+B)	0	0	0	0	0	0	0
A. Corto Plazo (A=a1+a2+a3)	0	0	0	0	0	0	0
a1) Instituciones de Crédito	0	0	0	0	0	0	0
a2) Títulos y Valores	0	0	0	0	0	0	0
a3) Arrendamientos Financieros	0	0	0	0	0	0	0
B. Largo Plazo (B=b1+b2+b3)	0	0	0	0	0	0	0
b1) Instituciones de Crédito	0	0	0	0	0	0	0
b2) Títulos y Valores	0	0	0	0	0	0	0
b3) Arrendamientos Financieros	0	0	0	0	0	0	0
2. Otros Pasivos	2,712,551	0	0	0	613,782	0	0
3. Total de la Deuda Pública y Otros Pasivos	2,712,551	0	0	0	613,782	0	0
4. Deuda Contingente 1 (informativo)	0	0	0	0	0	0	0
A. Deuda Contingente 1	0	0	0	0	0	0	0
B. Deuda Contingente 2	0	0	0	0	0	0	0
C. Deuda Contingente XX	0	0	0	0	0	0	0
5. Valor de Instrumentos Bono Cupón Cero 2 (Informativo)	0	0	0	0	0	0	0
A. Instrumento Bono Cupón Cero 1	0	0	0	0	0	0	0
B. Instrumento Bono Cupón Cero 2	0	0	0	0	0	0	0
C. Instrumento Bono Cupón Cero XX	0	0	0	0	0	0	0

1. Se refiere a cualquier financiamiento sin fuente o garantía de pago definida, que sea asumida de manera solidaria o subsidiaria por las Entidades Federativas con sus Municipios, organismos descentralizados y empresas de participación estatal mayoritaria y fideicomisos, locales o municipales, y por los Municipios con sus respectivos organismos descentralizados y empresas de participación municipal mayoritaria.
2. Se refiere al valor del Bono Cupón Cero que respalda el pago de los créditos asociados al mismo (Activo).

Obligaciones a Corto Plazo (k)	Monto Contratado (l)	Plazo Pactado (m)	Tasa de Interés (n)	Comisiones y Costos Relacionados (o)	Tasa Efectiva (p)
6. Obligaciones a Corto Plazo (Informativo)	0	0	0	0	0
A. Crédito 1	0	0	0	0	0
B. Crédito 2	0	0	0	0	0
C. Crédito XX	0	0	0	0	0





OOAPAS
RINCÓN DE ROMOS
H. AYUNTAMIENTO 2021 - 2024

F3 INFORME
ANALITICO DE
OBLIGACIONES
DIFERENTES DE
FINACIEMIENTOS



RINCÓN DE ROMOS
H. AYUNTAMIENTO 2021 - 2024


Organismo Operador del Agua Potable, Alcantarillado y Saneamiento del Municipio de Rincón de Romos (a)

Informe Analítico de Obligaciones Diferentes de Financiamientos – LDF

Del 1 de Enero al 31 de Diciembre de 2021 (b)

(PESOS)

Denominación de las Obligaciones Diferentes de Financiamiento (c)	Fecha del Contrato (d)	Fecha de inicio de operación del proyecto (e)	Fecha de vencimiento (f)	Monto de la inversión pactado (g)	Plazo pactado (h)	Monto promedio mensual del pago de la contraprestación (i)	Monto promedio mensual del pago correspondiente al pago de inversión (j)	Monto pagado de la inversión al XX de XXXX de 20XX (k)	Monto pagado de la inversión actualizado al XX de XXXX de 20XX (l)	Saldo pendiente por pagar de la inversión al XX de XXXX de 20XX (m = g - l)
A. Asociaciones Público Privadas (APP's) (A=a+b+c+d)										
a) APP 1	0	0	0	0	0	0	0	0	0	0
b) APP 2										0
c) APP 3										0
d) APP XX										0
B. Otros Instrumentos (B=a+b+c+d)										
a) Otro Instrumento 1	0	0	0	0	0	0	0	0	0	0
b) Otro Instrumento 2										0
c) Otro Instrumento 3										0
d) Otro Instrumento XX										0
C. Total de Obligaciones Diferentes de Financiamiento (C=A+B)	0	0	0	0	0	0	0	0	0	0



OOAPAS
RINCÓN DE ROMOS
H. AYUNTAMIENTO 2021 - 2024

F4 BALANCE

PRESUPUESTARIO



RINCÓN DE ROMOS
H. AYUNTAMIENTO 2021 - 2024

Organismo Operador del Agua Potable, Alcantarillado y Saneamiento del Municipio de Rincón de Romos (a)
Balance Presupuestario - LDF
Del 1 de Enero al 31 de Diciembre de 2021 (b)
(PESOS)

Concepto (c)	Estimado/ Aprobado (d)	Devengado	Recaudado/ Pagado
A. Ingresos Totales (A = A1+A2+A3)	25,900,000	35,723,683	35,723,683
A1. Ingresos de Libre Disposición	25,900,000	35,723,683	35,723,683
A2. Transferencias Federales Etiquetadas			
A3. Financiamiento Neto	0	0	0
B. Egresos Presupuestarios¹ (B = B1+B2)	31,350,000	41,959,620	41,587,528
B1. Gasto No Etiquetado (sin incluir Amortización de la Deuda Pública)	30,500,000	37,403,393	37,181,302
B2. Gasto Etiquetado (sin incluir Amortización de la Deuda Pública)	850,000	4,556,227	4,406,227
C. Remanentes del Ejercicio Anterior (C = C1 + C2)	0	474,284	474,284
C1. Remanentes de Ingresos de Libre Disposición aplicados en el periodo			
C2. Remanentes de Transferencias Federales Etiquetadas aplicados en el periodo	0	474,284	474,284
I. Balance Presupuestario (I = A - B + C)	-5,450,000	-5,761,653	-5,389,561
II. Balance Presupuestario sin Financiamiento Neto (II = I - A3)	-5,450,000	-5,761,653	-5,389,561
III. Balance Presupuestario sin Financiamiento Neto y sin Remanentes del Ejercicio Anterior (III= II - C)	-5,450,000	-6,235,937	-5,863,845


Concepto	Aprobado	Devengado	Pagado
E. Intereses, Comisiones y Gastos de la Deuda (E = E1+E2)	0	0	0
E1. Intereses, Comisiones y Gastos de la Deuda con Gasto No Etiquetado			
E2. Intereses, Comisiones y Gastos de la Deuda con Gasto Etiquetado			
IV. Balance Primario (IV = III - E)	-5,450,000	-6,235,937	-5,863,845

Concepto	Estimado/ Aprobado	Devengado	Recaudado/ Pagado
F. Financiamiento (F = F1 + F2)	0	0	0
F1. Financiamiento con Fuente de Pago de Ingresos de Libre Disposición			
F2. Financiamiento con Fuente de Pago de Transferencias Federales Etiquetadas			
G. Amortización de la Deuda (G = G1 + G2)	0	0	0
G1. Amortización de la Deuda Pública con Gasto No Etiquetado			
G2. Amortización de la Deuda Pública con Gasto Etiquetado			
A3. Financiamiento Neto (A3 = F - G)	0	0	0

Concepto	Estimado/ Aprobado	Devengado	Recaudado/ Pagado
A1. Ingresos de Libre Disposición	25,900,000	35,723,683	35,723,683
A3.1 Financiamiento Neto con Fuente de Pago de Ingresos de Libre Disposición (A3.1 = F1 - G1)	0	0	0
F1. Financiamiento con Fuente de Pago de Ingresos de Libre Disposición	0	0	0
G1. Amortización de la Deuda Pública con Gasto No Etiquetado	0	0	0
B1. Gasto No Etiquetado (sin incluir Amortización de la Deuda Pública)	30,500,000	37,403,393	37,181,302
C1. Remanentes de Ingresos de Libre Disposición aplicados en el periodo		0	0
V. Balance Presupuestario de Recursos Disponibles (V = A1 + A3.1 - B1 + C1)	-4,600,000	-1,679,710	-1,457,619
VI. Balance Presupuestario de Recursos Disponibles sin Financiamiento Neto (VI = V - A3.1)	-4,600,000	-1,679,710	-1,457,619



Concepto	Estimado/ Aprobado	Devengado	Recaudado/ Pagado
A2. Transferencias Federales Etiquetadas	0	0	0
A3.2 Financiamiento Neto con Fuente de Pago de Transferencias Federales Etiquetadas (A3.2 = F2 – G2)	0	0	0
F2. Financiamiento con Fuente de Pago de Transferencias Federales Etiquetadas	0	0	0
G2. Amortización de la Deuda Pública con Gasto Etiquetado	0	0	0
B2. Gasto Etiquetado (sin incluir Amortización de la Deuda Pública)	850,000	4,556,227	4,406,227
C2. Remanentes de Transferencias Federales Etiquetadas aplicados en el periodo		474,284	474,284
VII. Balance Presupuestario de Recursos Etiquetados (VII = A2 + A3.2 – B2 + C2)	-850,000	-4,081,942	-3,931,942
VIII. Balance Presupuestario de Recursos Etiquetados sin Financiamiento Neto (VIII = VII – A3.2)	-850,000	-4,081,942	-3,931,942





OOAPAS
RINCÓN DE ROMOS
H. AYUNTAMIENTO 2021 - 2024

F5 ESTADO ANALITICO DEL INGRESO DETALLADO




RINCÓN DE ROMOS
H. AYUNTAMIENTO 2021 - 2024


Organismo Operador del Agua Potable, Alcantarillado y Saneamiento del Municipio de Rincón de Romos (a)
Estado Analítico de Ingresos Detallado - LDF
Del 1 de Enero al 31 de Diciembre de 2021 (b)
(PESOS)

Concepto (c)	Ingreso					Diferencia (e)
	Estimado (d)	Ampliaciones/ (Reducciones)	Modificado	Devengado	Recaudado	
Ingresos de Libre Disposición						
A. Impuestos			0			0
B. Cuotas y Aportaciones de Seguridad Social			0			0
C. Contribuciones de Mejoras			0			0
D. Derechos			0			0
E. Productos	650	1,344	1,994	1,754	1,754	0
F. Aprovechamientos			0			1,104
G. Ingresos por Ventas de Bienes y Prestación Servicio	25,899,350	11,397,980	37,297,330	35,721,929	35,721,929	0
H. Participaciones	600,000	162,015	762,015	762,015	762,015	9,822,579
(H=h1+h2+h3+h4+h5+h6+h7+h8+h9+h10+h11)						
h1) Fondo General de Participaciones	600,000	162,015	762,015	762,015	762,015	162,015
h2) Fondo de Fomento Municipal			0	762,015	762,015	162,015
h3) Fondo de Fiscalización y Recaudación			0			0
h4) Fondo de Compensación			0			0
h5) Fondo de Extracción de Hidrocarburos			0			0
h6) Impuesto Especial Sobre Producción y Servicios			0			0
h7) 0.136% de la Recaudación Federal Participable			0			0
h8) 3.17% Sobre Extracción de Petróleo			0			0
h9) Gasolinas y Diésel			0			0
h10) Fondo del Impuesto Sobre la Renta			0			0
h11) Fondo de Estabilización de los Ingresos de las Entidades Federativas			0			0
I. Incentivos Derivados de la Colaboración Fiscal (I=i1+i2+i3+i4+i5)	0	0	0	0	0	0
i1) Tenencia o Uso de Vehículos			0			0
i2) Fondo de Compensación ISAN			0			0
i3) Impuesto Sobre Automóviles Nuevos			0			0
i4) Fondo de Compensación de Repecos-Intermedios			0			0
i5) Otros Incentivos Económicos			0			0
J. Transferencias y Asignaciones			0			0
K. Convenios	4,000,000	845,061	4,845,061	4,845,061	4,845,061	0
k1) Otros Convenios y Subsidios	4,000,000	845,061	4,845,061	4,845,061	4,845,061	845,061
L. Otros Ingresos de Libre Disposición (L=l1+l2)	0	0	0	0	0	845,061
l1) Participaciones en Ingresos Locales			0	0	0	0
l2) Otros Ingresos de Libre Disposición			0			0
I. Total de Ingresos de Libre Disposición (I=A+B+C+D+E+F+G+H+I+J+K+L)	30,500,000	12,406,401	42,906,401	41,330,759	41,330,759	10,830,759
Ingresos Excedentes de Ingresos de Libre Disposición						
Transferencias Federales Etiquetadas						
A. Aportaciones (A=a1+a2+a3+a4+a5+a6+a7+a8)	850,000	-341,705	508,295	508,295	508,295	-341,705
a1) Fondo de Aportaciones para la Nómina Educativa y Gasto Operativo			0			0
a2) Fondo de Aportaciones para los Servicios de Salud			0			0
a3) Fondo de Aportaciones para la Infraestructura Social			0			0
a4) Fondo de Aportaciones para el Fortalecimiento de los Municipios y de las Demarcaciones Territoriales del Distrito Federal	850,000	-341,705	508,295	508,295	508,295	-341,705
a5) Fondo de Aportaciones Múltiples			0			0
a6) Fondo de Aportaciones para la Educación Tecnológica y de Adultos			0			0
a7) Fondo de Aportaciones para la Seguridad Pública de los Estados y del Distrito Federal			0			0
a8) Fondo de Aportaciones para el Fortalecimiento de las Entidades Federativas			0			0
B. Convenios (B=b1+b2+b3+b4)	0	197,592	197,592	197,592	197,592	197,592
b1) Convenios de Protección Social en Salud			0			0
b2) Convenios de Descentralización	0	197,592	197,592	197,592	197,592	197,592
b3) Convenios de Reasignación			0			0
b4) Otros Convenios y Subsidios			0			0
C. Fondos Distintos de Aportaciones (C=c1+c2)	0	0	0	0	0	0
c1) Fondo para Entidades Federativas y Municipios Productores de Hidrocarburos			0	0	0	0
c2) Fondo Minero			0			0
D. Transferencias, Asignaciones, Subsidios y Subvenciones, y Pensiones y Jubilaciones			0			0

Organismo Operador del Agua Potable, Alcantarillado y Saneamiento del Municipio de Rincón de Romos (a)
 Estado Analítico de Ingresos Detallado - LDF
 Del 1 de Enero al 31 de Diciembre de 2021 (b)
 (PESOS)

Concepto (c)	Ingreso				Diferencia (e)	
	Estimado (d)	Ampliaciones/ (Reducciones)	Modificado	Devengado		Recaudado
E. Otras Transferencias Federales Etiquetadas			0			0
II. Total de Transferencias Federales Etiquetadas (II = A + B + C + D + E)	850,000	-144,113	705,887	705,887	705,887	-144,113
III. Ingresos Derivados de Financiamientos (III = A)	0	0	0	0	0	0
A. Ingresos Derivados de Financiamientos			0			0
IV. Total de Ingresos (IV = I + II + III)	31,350,000	12,262,288	43,612,288	42,036,646	42,036,646	10,686,646
Datos Informativos						
1. Ingresos Derivados de Financiamientos con Fuente de Pago de Ingresos de Libre Disposición			0			0
2. Ingresos Derivados de Financiamientos con Fuente de Pago de Transferencias Federales Etiquetadas			0			0
3. Ingresos Derivados de Financiamientos (3 = 1 + 2)	0	0	0	0	0	0





OOAPAS
RINCÓN DE ROMOS
H. AYUNTAMIENTO 2021 - 2024


**F6a ESTADO ANALITICO
DEL EJERCICIO DEL
PRESUSPUESTO DE
EGRESOS
DETALLADO_LDF (COG)**



RINCÓN DE ROMOS
H. AYUNTAMIENTO 2021 - 2024


Organismo Operador del Agua Potable, Alcantarillado y Saneamiento del Municipio de Rincón de Romos (a)
 Estado Analítico del Ejercicio del Presupuesto de Egresos Detallado - LDF
 Clasificación por Objeto del Gasto (Capítulo y Concepto)
 Del 1 de Enero al 31 de Diciembre de 2021 (b)
 (PESOS)

Concepto (c)	Egresos					Subejercicio (e)
	Aprobado (d)	Ampliaciones/ (Reducciones)	Modificado	Devengado	Pagado	
I. Gasto No Etiquetado (I=A+B+C+D+E+F+G+H+I)	30,500,000	10,537,802	41,037,802	37,403,393	37,181,302	3,634,409
A. Servicios Personales (A=a1+a2+a3+a4+a5+a6+a7)	10,249,133	8,325	10,257,457	10,032,574	10,032,574	224,883
a1) Remuneraciones al Personal de Carácter Permanente	5,136,895	306,034	5,442,929	5,382,259	5,382,259	60,670
a2) Remuneraciones al Personal de Carácter Transitorio	435,634	59,695	495,329	495,329	495,329	0
a3) Remuneraciones Adicionales y Especiales	1,674,294	126,115	1,800,409	1,751,388	1,751,388	49,020
a4) Seguridad Social	2,118,918	-303,184	1,815,734	1,779,576	1,779,576	36,158
a5) Otras Prestaciones Sociales y Económicas	883,392	-180,335	703,056	624,022	624,022	79,034
a6) Provisiones			0			0
a7) Pago de Estímulos a Servidores Públicos			0			0
B. Materiales y Suministros (B=b1+b2+b3+b4+b5+b6+b7+b8+b9)	2,898,778	1,855,663	4,754,441	4,192,248	4,101,056	562,193
b1) Materiales de Administración, Emisión de Documentos y Artículos Oficiales	226,010	-6,520	219,390	172,318	172,318	47,073
b2) Alimentos y Utensilios	4,185	3,000	7,185	5,859	5,859	1,326
b3) Materias Primas y Materiales de Producción y Comercialización	566,468	310,000	876,468	869,348	869,348	7,121
b4) Materiales y Artículos de Construcción y de Reparación	774,923	386,400	1,161,323	949,950	949,950	211,373
b5) Productos Químicos, Farmacéuticos y de Laboratorio	413,856	874,679	1,288,536	1,109,107	1,096,147	179,428
b6) Combustibles, Lubricantes y Aditivos	535,919	49,400	585,319	559,502	484,516	25,817
b7) Vestuario, Blancos, Prendas de Protección y Artículos Deportivos	23,107	20,000	43,107	42,970	42,970	137
b8) Materiales y Suministros Para Seguridad			0			0
b9) Herramientas, Relaciones y Accesorios Menores	354,310	218,803	573,113	483,195	479,949	89,918
C. Servicios Generales (C=c1+c2+c3+c4+c5+c6+c7+c8+c9)	16,720,784	5,357,345	22,078,138	19,689,927	19,559,027	2,388,212
c1) Servicios Básicos	14,117,361	5,041,960	19,159,321	17,334,295	17,334,295	1,825,027
c2) Servicios de Arrendamiento	19,950	426,102	446,052	254,852	250,852	191,200
c3) Servicios Profesionales, Científicos, Técnicos y Otros Servicios	830,328	34,718	865,046	671,024	563,024	194,022
c4) Servicios Financieros, Bancarios y Comerciales	62,598	2,212	64,810	61,150	61,150	3,660
c5) Servicios de Instalación, Reparación, Mantenimiento y Conservación	1,438,290	-155,769	1,282,521	1,161,628	1,142,728	120,892
c6) Servicios de Comunicación Social y Publicidad	101,000	-101,000	0	0	0	0
c7) Servicios de Traslado y Viáticos			0			0
c8) Servicios Oficiales			0			0
c9) Otros Servicios Generales	151,267	109,121	260,388	206,977	206,977	53,411
D. Transferencias, Asignaciones, Subsidios y Otras Ayudas (D=d1+d2+d3+d4+d5+d6+d7+d8+d9)	468,032	1,757,008	2,225,040	2,222,413	2,222,413	2,627
d1) Transferencias Internas y Asignaciones al Sector Público			0			0
d2) Transferencias al Resto del Sector Público			0			0
d3) Subsidios y Subvenciones			0			0
d4) Ayudas Sociales	460,600	1,732,008	2,192,608	2,190,882	2,190,882	1,726
d5) Pensiones y Jubilaciones	7,432	25,000	32,432	31,531	31,531	901
d6) Transferencias a Fideicomisos, Mandatos y Otros Análogos			0			0
d7) Transferencias a la Seguridad Social			0			0
d8) Donativos			0			0
d9) Transferencias al Exterior			0			0
E. Bienes Muebles, Inmuebles e Intangibles (E=e1+e2+e3+e4+e5+e6+e7+e8+e9)	163,264	377,219	540,483	273,867	273,867	266,616
e1) Mobiliario y Equipo de Administración	28,525	117,500	146,025	3,017	3,017	143,008
e2) Mobiliario y Equipo Educativo y Recreativo	15,931	0	15,931	0	0	15,931
e3) Equipo e Instrumental Médico y de Laboratorio			0			0
e4) Vehículos y Equipo de Transporte	0	16,809	16,809	16,809	16,809	0
e5) Equipo de Defensa y Seguridad			0			0
e6) Maquinaria, Otros Equipos y Herramientas	91,118	270,600	361,718	254,041	254,041	107,677
e7) Activos Biológicos			0			0
e8) Bienes Inmuebles			0			0
e9) Activos Intangibles	27,690	-27,690	0	0	0	0
F. Inversión Pública (F=f1+f2+f3)	0	1,182,243	1,182,243	992,364	992,364	189,879
f1) Obra Pública en Bienes de Dominio Público	0	535,500	535,500	345,621	345,621	189,879
f2) Obra Pública en Bienes Propios	0	646,743	646,743	646,743	646,743	0
f3) Proyectos Productivos y Acciones de Fomento	0	0	0	0	0	0
G. Inversiones Financieras y Otras Provisiones (G=g1+g2+g3+g4+g5+g6+g7)	0	0	0	0	0	0
g1) Inversiones Para el Fomento de Actividades Productivas			0			0
g2) Acciones y Participaciones de Capital			0			0
g3) Compra de Títulos y Valores			0			0
g4) Concesión de Préstamos			0			0
g5) Inversiones en Fideicomisos, Mandatos y Otros Análogos			0			0
Fideicomiso de Desastres Naturales (Informativo)			0			0
g6) Otras Inversiones Financieras			0			0
g7) Provisiones para Contingencias y Otras Erogaciones Especiales			0			0
H. Participaciones y Aportaciones (H=h1+h2+h3)	0	0	0	0	0	0
h1) Participaciones			0			0
h2) Aportaciones			0			0
h3) Convenios			0			0
I. Deuda Pública (I=i1+i2+i3+i4+i5+i6+i7)	0	0	0	0	0	0
i1) Amortización de la Deuda Pública			0			0
i2) Intereses de la Deuda Pública			0			0
i3) Comisiones de la Deuda Pública			0			0
i4) Gastos de la Deuda Pública			0			0
i5) Costo por Coberturas			0			0
i6) Apoyos Financieros			0			0
i7) Adecuos de Ejercicios Fiscales Anteriores (ADEFAS)			0			0



Organismo Operador del Agua Potable, Alcantarillado y Saneamiento del Municipio de Rincón de Romos (a)
 Estado Analítico del Ejercicio del Presupuesto de Egresos Detallado - LDF
 Clasificación por Objeto del Gasto (Capítulo y Concepto)
 Del 1 de Enero al 31 de Diciembre de 2021 (b)
 (PESOS)

Concepto (c)	Egresos					Subejercicio (e)
	Aprobado (d)	Ampliaciones/ (Reducciones)	Modificado	Devengado	Pagado	
II. Gasto Etiquetado (II=A+B+C+D+E+F+G+H+I)	850,000	4,294,275	5,144,275	4,556,227	4,406,227	588,048
A. Servicios Personales (A=a1+a2+a3+a4+a5+a6+a7)	0	0	0	0	0	0
a1) Remuneraciones al Personal de Carácter Permanente	0	0	0	0	0	0
a2) Remuneraciones al Personal de Carácter Transitorio	0	0	0	0	0	0
a3) Remuneraciones Adicionales y Especiales	0	0	0	0	0	0
a4) Seguridad Social	0	0	0	0	0	0
a5) Otras Prestaciones Sociales y Económicas	0	0	0	0	0	0
a6) Previsiones	0	0	0	0	0	0
a7) Pago de Estímulos a Servidores Públicos	0	0	0	0	0	0
B. Materiales y Suministros (B=b1+b2+b3+b4+b5+b6+b7+b8+b9)	0	3,075,878	3,075,878	2,692,395	2,692,395	383,483
b1) Materiales de Administración, Emisión de Documentos y Artículos Oficiales	0	0	0	0	0	0
b2) Alimentos y Utensilios	0	0	0	0	0	0
b3) Materias Primas y Materiales de Producción y Comercialización	0	0	0	0	0	0
b4) Materiales y Artículos de Construcción y de Reparación	0	2,672,771	2,672,771	2,321,262	2,321,262	351,509
b5) Productos Químicos, Farmacéuticos y de Laboratorio	0	382,932	382,932	353,741	353,741	29,191
b6) Combustibles, Lubricantes y Aditivos	0	0	0	0	0	0
b7) Vestuario, Blancos, Prendas de Protección y Artículos Deportivos	0	0	0	0	0	0
b8) Materiales y Suministros Para Seguridad	0	0	0	0	0	0
b9) Herramientas, Refacciones y Accesorios Menores	0	20,175	20,175	17,392	17,392	2,783
C. Servicios Generales (C=c1+c2+c3+c4+c5+c6+c7+c8+c9)	850,000	293,453	1,143,453	1,066,466	916,466	76,987
c1) Servicios Básicos	0	0	0	0	0	0
c2) Servicios de Arrendamiento	0	464,440	464,440	411,000	411,000	53,440
c3) Servicios Profesionales, Científicos, Técnicos y Otros Servicios	0	170,718	170,718	147,171	147,171	23,547
c4) Servicios Financieros, Bancarios y Comerciales	0	0	0	0	0	0
c5) Servicios de Instalación, Reparación, Mantenimiento y Conservación	0	0	0	0	0	0
c6) Servicios de Comunicación Social y Publicidad	0	0	0	0	0	0
c7) Servicios de Traslado y Viáticos	0	0	0	0	0	0
c8) Servicios Oficiales	0	0	0	0	0	0
c9) Otros Servicios Generales	850,000	-341,705	508,295	508,295	358,295	0
D. Transferencias, Asignaciones, Subsidios y Otras Ayudas (D=d1+d2+d3+d4+d5+d6+d7+d8+d9)	0	0	0	0	0	0
d1) Transferencias Internas y Asignaciones al Sector Público	0	0	0	0	0	0
d2) Transferencias al Resto del Sector Público	0	0	0	0	0	0
d3) Subsidios y Subvenciones	0	0	0	0	0	0
d4) Ayudas Sociales	0	0	0	0	0	0
d5) Pensiones y Jubilaciones	0	0	0	0	0	0
d6) Transferencias a Fideicomisos, Mandatos y Otros Análogos	0	0	0	0	0	0
d7) Transferencias a la Seguridad Social	0	0	0	0	0	0
d8) Donativos	0	0	0	0	0	0
d9) Transferencias al Exterior	0	0	0	0	0	0
E. Bienes Muebles, Inmuebles e Intangibles (E=e1+e2+e3+e4+e5+e6+e7+e8+e9)	0	469,649	469,649	404,870	404,870	64,779
e1) Mobiliario y Equipo de Administración	0	0	0	0	0	0
e2) Mobiliario y Equipo Educativo y Recreativo	0	0	0	0	0	0
e3) Equipo e Instrumental Médico y de Laboratorio	0	0	0	0	0	0
e4) Vehículos y Equipo de Transporte	0	0	0	0	0	0
e5) Equipo de Defensa y Seguridad	0	0	0	0	0	0
e6) Maquinaria, Otros Equipos y Herramientas	0	469,649	469,649	404,870	404,870	64,779
e7) Activos Biológicos	0	0	0	0	0	0
e8) Bienes Inmuebles	0	0	0	0	0	0
e9) Activos Intangibles	0	0	0	0	0	0
F. Inversión Pública (F=f1+f2+f3)	0	455,294	455,294	392,495	392,495	62,799
f1) Obra Pública en Bienes de Dominio Público	0	455,294	455,294	392,495	392,495	62,799
f2) Obra Pública en Bienes Propios	0	0	0	0	0	0
f3) Proyectos Productivos y Acciones de Fomento	0	0	0	0	0	0
G. Inversiones Financieras y Otras Provisiones (G=g1+g2+g3+g4+g5+g6+g7)	0	0	0	0	0	0
g1) Inversiones Para el Fomento de Actividades Productivas	0	0	0	0	0	0
g2) Acciones y Participaciones de Capital	0	0	0	0	0	0
g3) Compra de Títulos y Valores	0	0	0	0	0	0
g4) Concesión de Préstamos	0	0	0	0	0	0
g5) Inversiones en Fideicomisos, Mandatos y Otros Análogos	0	0	0	0	0	0
Fideicomiso de Desastres Naturales (Informativo)	0	0	0	0	0	0
g6) Otras Inversiones Financieras	0	0	0	0	0	0
g7) Provisiones para Contingencias y Otras Erogaciones Especiales	0	0	0	0	0	0
H. Participaciones y Aportaciones (H=h1+h2+h3)	0	0	0	0	0	0
h1) Participaciones	0	0	0	0	0	0
h2) Aportaciones	0	0	0	0	0	0
h3) Convenios	0	0	0	0	0	0
I. Deuda Pública (I=i1+i2+i3+i4+i5+i6+i7)	0	0	0	0	0	0
i1) Amortización de la Deuda Pública	0	0	0	0	0	0
i2) Intereses de la Deuda Pública	0	0	0	0	0	0
i3) Comisiones de la Deuda Pública	0	0	0	0	0	0
i4) Gastos de la Deuda Pública	0	0	0	0	0	0
i5) Costo por Coberturas	0	0	0	0	0	0
i6) Apoyos Financieros	0	0	0	0	0	0
i7) Adeudos de Ejercicios Fiscales Anteriores (ADEFAS)	0	0	0	0	0	0
III. Total de Egresos (III = I + II)	31,350,000	14,832,077	46,182,077	41,959,620	41,587,528	4,222,457



OOAPAS
RINCÓN DE ROMOS
H. AYUNTAMIENTO 2021 - 2024

**F6b_ESTADO ANALITICO
DEL EJERCICIO DEL
PRESUPUESTO DE
EGRESOS DETALLADO
(CA)**



RINCÓN DE ROMOS
H. AYUNTAMIENTO 2021 - 2024

Organismo Operador del Agua Potable, Alcantarillado y Saneamiento del Municipio de Rincón de Romos (a)
Estado Analítico del Ejercicio del Presupuesto de Egresos Detallado - LDF
Clasificación Administrativa
Del 1 de Enero al 31 de Diciembre de 2021 (b)
(PESOS)


Concepto (c)	Egresos						Subejercicio (e)
	Aprobado (d)	Ampliaciones/ (Reducciones)	Modificado	Devengado	Pagado		
I. Gasto No Etiquetado (I=A+B+C+D+E+F+G+H)							
DIRECCION GENERAL	30,500,000	10,537,802	41,037,802	37,403,393	37,181,302	3,634,409	
SUBDIRECCION TECNICA	1,725,971	1,673,292	3,399,263	3,381,264	3,357,361	17,998	
DEPARTAMENTO DE POZOS	384,628	-379,942	4,686	0	0	4,686	
DEPARTAMENTO DE COMERCIALIZACION	17,166,495	6,505,178	23,671,674	20,873,517	20,836,906	2,798,156	
DEPARTAMENTO OPERATIVO	1,123,215	941,127	2,064,342	1,898,492	1,894,442	165,850	
SUBDIRECCION DE ADMON Y FINANZAS	4,600,683	1,636,759	6,237,442	6,115,110	6,042,762	122,332	
DEPARTAMENTO DE CONTABILIDAD	473,925	73,850	547,775	459,163	459,163	88,612	
DEPARTAMENTO DE COMPRAS Y RH	1,782,284	409,789	2,192,053	1,915,663	1,832,542	276,390	
ORGANO INTERNO DE CONTROL	2,406,912	-263,389	2,143,523	2,072,264	2,072,264	71,259	
DEPARTAMENTO DE AUD. Y AUT. INVESTIGADORA	272,000	-33,634	238,366	234,411	234,411	3,955	
DEPARTAMENTO JURIDICO Y ATR. SUSTANCIADORA Y RESOLUTORA	266,337	8,278	274,614	226,717	226,717	47,897	
	297,570	-33,507	264,063	226,792	224,734	37,272	
II. Gasto Etiquetado (II=A+B+C+D+E+F+G+H)	850,000	4,294,275	5,144,275	4,556,227	4,406,227	588,048	
DIRECCION GENERAL	0	0	0	0	0	0	
SUBDIRECCION TECNICA	0	0	0	0	0	0	
DEPARTAMENTO DE POZOS	850,000	3,099,680	3,949,680	3,475,006	3,325,006	474,674	
DEPARTAMENTO DE COMERCIALIZACION	0	0	0	0	0	0	
DEPARTAMENTO OPERATIVO	0	1,194,595	1,194,595	1,081,220	1,081,220	113,375	
SUBDIRECCION DE ADMON Y FINANZAS	0	0	0	0	0	0	
DEPARTAMENTO DE CONTABILIDAD	0	0	0	0	0	0	
DEPARTAMENTO DE COMPRAS Y RH	0	0	0	0	0	0	
ORGANO INTERNO DE CONTROL	0	0	0	0	0	0	
DEPARTAMENTO DE AUD. Y AUT. INVESTIGADORA	0	0	0	0	0	0	
DEPARTAMENTO JURIDICO Y ATR. SUSTANCIADORA Y RESOLUTORA	0	0	0	0	0	0	
III. Total de Egresos (III = I + II)	31,350,000	14,832,077	46,182,077	41,959,620	41,587,528	4,222,457	



Organismo Operador del Agua Potable, Alcantarillado y Saneamiento del Municipio de Rincón de Romos (a)
Estado Analítico del Ejercicio del Presupuesto de Egresos Detallado - LDF
Clasificación de Servicios Personales por Categoría
Del 1 de Enero al 31 de Diciembre de 2021 (b)
(PESOS)

Concepto (c)	Egresos					Subejercicio (e)
	Aprobado (d)	Ampliaciones/ (Reducciones)	Modificado	Devengado	Pagado	
I. Gasto No Etiquetado (I=A+B+C+D+E+F)						
A. Personal Administrativo y de Servicio Público	10,249,133	8,325	10,257,457	10,032,574	10,032,574	224,883
B. Magisterio						
C. Servicios de Salud (C=c1+c2)		0	0	0	0	0
c1) Personal Administrativo			0	0	0	0
c2) Personal Médico, Paramédico y afin			0	0	0	0
D. Seguridad Pública			0	0	0	0
E. Gastos asociados a la implementación de nuevas leyes federales o reformas a las mismas (E = e1 + e2)		0	0	0	0	0
e1) Nombre del Programa o Ley 1			0	0	0	0
e2) Nombre del Programa o Ley 2			0	0	0	0
F. Sentencias laborales definitivas			0	0	0	0
II. Gasto Etiquetado (II=A+B+C+D+E+F)						
A. Personal Administrativo y de Servicio Público	0	0	0	0	0	0
B. Magisterio						
C. Servicios de Salud (C=c1+c2)		0	0	0	0	0
c1) Personal Administrativo			0	0	0	0
c2) Personal Médico, Paramédico y afin			0	0	0	0
D. Seguridad Pública			0	0	0	0
E. Gastos asociados a la implementación de nuevas leyes federales o reformas a las mismas (E = e1 + e2)		0	0	0	0	0
e1) Nombre del Programa o Ley 1			0	0	0	0
e2) Nombre del Programa o Ley 2			0	0	0	0
F. Sentencias laborales definitivas			0	0	0	0
III. Total del Gasto en Servicios Personales (III = I + II)	10,249,133	8,325	10,257,457	10,032,574	10,032,574	224,883





OOAPAS
RINCÓN DE ROMOS
H. AYUNTAMIENTO 2021 - 2024


**F6c_ESTADO ANALITICO
DEL EJERCICIO DEL
PRESUSPUESTO DE
EGRESOS DETALLADO
(CFG)**



RINCÓN DE ROMOS
H. AYUNTAMIENTO 2021 - 2024


Organismo Operador del Agua Potable, Alcantarillado y Saneamiento del Municipio de Rincón de Romos (a)
 Estado Analítico del Ejercicio del Presupuesto de Egresos Detallado - LDF
 Clasificación Funcional (Finalidad y Función)
 Del 1 de Enero al 31 de Diciembre de 2021 (b)
 (PESOS)


Concepto (c)	Egresos					Subejercicio (e)
	Aprobado (d)	Ampliaciones/ (Reducciones)	Modificado	Devengado	Pagado	
I. Gasto No Etiquetado (I=A+B+C+D)	30,500,000	10,537,802	41,037,802	37,403,393	37,181,302	3,634,409
A. Gobierno (A=a1+a2+a3+a4+a5+a6+a7+a8)	0	81,389	81,389	80,889	80,889	500
a1) Legislación	0	81,389	81,389	80,889	80,889	500
a2) Justicia	0	0	0	0	0	0
a3) Coordinación de la Política de Gobierno	0	0	0	0	0	0
a4) Relaciones Exteriores	0	0	0	0	0	0
a5) Asuntos Financieros y Hacendarios	0	0	0	0	0	0
a6) Seguridad Nacional	0	0	0	0	0	0
a7) Asuntos de Orden Público y de Seguridad Interior	0	0	0	0	0	0
a8) Otros Servicios Generales	0	0	0	0	0	0
B. Desarrollo Social (B=b1+b2+b3+b4+b5+b6+b7)	30,500,000	10,456,414	40,956,414	37,322,505	37,100,413	3,633,909
b1) Protección Ambiental	0	0	0	0	0	0
b2) Vivienda y Servicios a la Comunidad	30,500,000	10,456,414	40,956,414	37,322,505	37,100,413	3,633,909
b3) Salud	0	0	0	0	0	0
b4) Recreación, Cultura y Otras Manifestaciones Sociales	0	0	0	0	0	0
b5) Educación	0	0	0	0	0	0
b6) Protección Social	0	0	0	0	0	0
b7) Otros Asuntos Sociales	0	0	0	0	0	0
C. Desarrollo Económico (C=c1+c2+c3+c4+c5+c6+c7+c8+c9)	0	0	0	0	0	0
c1) Asuntos Económicos, Comerciales y Laborales en General	0	0	0	0	0	0
c2) Agropecuaria, Silvicultura, Pesca y Caza	0	0	0	0	0	0
c3) Combustibles y Energía	0	0	0	0	0	0
c4) Minería, Manufacturas y Construcción	0	0	0	0	0	0
c5) Transporte	0	0	0	0	0	0
c6) Comunicaciones	0	0	0	0	0	0
c7) Turismo	0	0	0	0	0	0
c8) Ciencia, Tecnología e Innovación	0	0	0	0	0	0
c9) Otras Industrias y Otros Asuntos Económicos	0	0	0	0	0	0
D. Otras No Clasificadas en Funciones Anteriores (D=d1+d2+d3+d4)	0	0	0	0	0	0
d1) Transacciones de la Deuda Pública / Costo Financiero de la Deuda	0	0	0	0	0	0
d2) Transferencias, Participaciones y Aportaciones Entre Diferentes Niveles y Ordenes de Gobierno	0	0	0	0	0	0
d3) Saneamiento del Sistema Financiero	0	0	0	0	0	0
d4) Adeudos de Ejercicios Fiscales Anteriores	0	0	0	0	0	0
II. Gasto Etiquetado (II=A+B+C+D)	850,000	4,294,275	5,144,275	4,556,227	4,406,227	588,048
A. Gobierno (A=a1+a2+a3+a4+a5+a6+a7+a8)	0	0	0	0	0	0
a1) Legislación	0	0	0	0	0	0
a2) Justicia	0	0	0	0	0	0
a3) Coordinación de la Política de Gobierno	0	0	0	0	0	0
a4) Relaciones Exteriores	0	0	0	0	0	0
a5) Asuntos Financieros y Hacendarios	0	0	0	0	0	0
a6) Seguridad Nacional	0	0	0	0	0	0
a7) Asuntos de Orden Público y de Seguridad Interior	0	0	0	0	0	0
a8) Otros Servicios Generales	0	0	0	0	0	0
B. Desarrollo Social (B=b1+b2+b3+b4+b5+b6+b7)	850,000	4,294,275	5,144,275	4,556,227	4,406,227	588,048
b1) Protección Ambiental	0	919,466	919,466	831,051	831,051	88,415
b2) Vivienda y Servicios a la Comunidad	850,000	3,374,809	4,224,809	3,725,176	3,575,176	499,634
b3) Salud	0	0	0	0	0	0
b4) Recreación, Cultura y Otras Manifestaciones Sociales	0	0	0	0	0	0
b5) Educación	0	0	0	0	0	0
b6) Protección Social	0	0	0	0	0	0
b7) Otros Asuntos Sociales	0	0	0	0	0	0
C. Desarrollo Económico (C=c1+c2+c3+c4+c5+c6+c7+c8+c9)	0	0	0	0	0	0
c1) Asuntos Económicos, Comerciales y Laborales en General	0	0	0	0	0	0
c2) Agropecuaria, Silvicultura, Pesca y Caza	0	0	0	0	0	0
c3) Combustibles y Energía	0	0	0	0	0	0
c4) Minería, Manufacturas y Construcción	0	0	0	0	0	0
c5) Transporte	0	0	0	0	0	0
c6) Comunicaciones	0	0	0	0	0	0
c7) Turismo	0	0	0	0	0	0
c8) Ciencia, Tecnología e Innovación	0	0	0	0	0	0
c9) Otras Industrias y Otros Asuntos Económicos	0	0	0	0	0	0
D. Otras No Clasificadas en Funciones Anteriores (D=d1+d2+d3+d4)	0	0	0	0	0	0
d1) Transacciones de la Deuda Pública / Costo Financiero de la Deuda	0	0	0	0	0	0
d2) Transferencias, Participaciones y Aportaciones Entre Diferentes Niveles y Ordenes de Gobierno	0	0	0	0	0	0
d3) Saneamiento del Sistema Financiero	0	0	0	0	0	0
d4) Adeudos de Ejercicios Fiscales Anteriores	0	0	0	0	0	0
III. Total de Egresos (III = I + II)	31,350,000	14,832,077	46,182,077	41,959,620	41,587,528	4,222,457



Organismo Operador del Agua Potable, Alcantarillado y Saneamiento del Municipio de Rincón de Romos (a)
Informe sobre Estudios Actuariales - LDF

	Pensiones y jubilaciones	Salud	Riesgos de trabajo	Invalidez y vida	Otras prestaciones sociales
Tipo de Sistema Prestación laboral o Fondo general para trabajadores del estado o municipio Beneficio definido, Contribución definida o Mixto Población afiliada Activos Edad máxima Edad mínima Edad promedio Pensionados y Jubilados Edad máxima Edad mínima Edad promedio Beneficiarios Promedio de años de servicio (trabajadores activos) Aportación individual al plan de pensión como % del salario Aportación del ente público al plan de pensión como % del salario Crecimiento esperado de los pensionados y jubilados (como %) Crecimiento esperado de los activos (como %) Edad de Jubilación o Pensión Esperanza de vida Ingresos del Fondo Ingresos Anuales al Fondo de Pensiones Nómina anual Activos Pensionados y Jubilados Beneficiarios de Pensionados y Jubilados Monto mensual por pensión Máximo Mínimo Promedio Monto de la reserva Valor presente de las obligaciones Pensiones y Jubilaciones en curso de pago Generación actual Generaciones futuras Valor presente de las contribuciones asociadas a los sueldos futuros de cotización X% Generación actual Generaciones futuras Valor presente de aportaciones futuras Generación actual Generaciones futuras Otros Ingresos Déficit/superávit actuarial Generación actual Generaciones futuras Período de suficiencia Año de descapitalización Tasa de rendimiento Estudio actuarial Año de elaboración del estudio actuarial Empresa que elaboró el estudio actuarial					





OOAPAS
RINCÓN DE ROMOS
H. AYUNTAMIENTO 2021 - 2024

**F6d_ESTADO ANALITICO
DEL EJERCICIO DEL
PRESUSPUESTO DE
EGRESOS DETALLADO
(CSPC)**




RINCÓN DE ROMOS
H. AYUNTAMIENTO 2021 - 2024

Organismo Operador del Agua Potable, Alcantarillado y Saneamiento del Municipio de Rincón de Romos (a)
Estado Analítico del Ejercicio del Presupuesto de Egresos Detallado - LDF
Clasificación de Servicios Personales por Categoría
Del 1 de Enero al 31 de Diciembre de 2021 (b)
(PESOS)

Concepto (c)	Egresos					Subejercicio (e)
	Aprobado (d)	Ampliaciones/ (Reducciones)	Modificado	Devengado	Pagado	
I. Gasto No Etiquetado (I=A+B+C+D+E+F)						
A. Personal Administrativo y de Servicio Público	10,249,133	8,325	10,257,457	10,032,574	10,032,574	224,883
B. Magisterio						
C. Servicios de Salud (C=c1+c2)	0	0	0	0	0	0
c1) Personal Administrativo						
c2) Personal Médico, Paramédico y afin						
D. Seguridad Pública						
E. Gastos asociados a la implementación de nuevas leyes federales o reformas a las mismas (E = e1 + e2)	0	0	0	0	0	0
e1) Nombre del Programa o Ley 1						
e2) Nombre del Programa o Ley 2						
F. Sentencias laborales definitivas						
II. Gasto Etiquetado (II=A+B+C+D+E+F)						
A. Personal Administrativo y de Servicio Público	0	0	0	0	0	0
B. Magisterio						
C. Servicios de Salud (C=c1+c2)	0	0	0	0	0	0
c1) Personal Administrativo						
c2) Personal Médico, Paramédico y afin						
D. Seguridad Pública						
E. Gastos asociados a la implementación de nuevas leyes federales o reformas a las mismas (E = e1 + e2)	0	0	0	0	0	0
e1) Nombre del Programa o Ley 1						
e2) Nombre del Programa o Ley 2						
F. Sentencias laborales definitivas						
III. Total del Gasto en Servicios Personales (III = I + II)	10,249,133	8,325	10,257,457	10,032,574	10,032,574	224,883





OOAPAS
RINCÓN DE ROMOS
H. AYUNTAMIENTO 2021 - 2024


Guía Cumplimiento LDF



RINCÓN DE ROMOS
H. AYUNTAMIENTO 2021 - 2024

NOMBRE DEL ENTE PÚBLICO (a) ORGANISMO OPERADOR DE AGUA POTABLE ALCANTARILLADO Y SANEAMIENTO DEL MUNICIPIO DE RINCON DE ROMOS
Guía de Cumplimiento de la Ley de Disciplina Financiera de las Entidades Federativas y Municipios
 Del 1 de enero al 31 de diciembre de 2021 (b)

Indicadores de Observancia (c)	Implementación		Resultado		Fundamento (h)	Comentarios (i)
	SI	NO	Monto o valor (f)	Unidad (pesos/porcentaje) (g)		
	Mecanismo de Verificación (d)	Fecha estimada de cumplimiento (e)				
INDICADORES PRESUPUESTARIOS						
A. INDICADORES CUANTITATIVOS						
1 Balance Presupuestario Sostenible (j)						
a. Propuesto	Iniciativa de Ley de Ingresos y Proyecto de Presupuesto de Egresos	31/12/2021	\$ 31,350,000.00	pesos	Art. 6 y 19 de la LDF	
b. Aprobado	Ley de Ingresos y Presupuesto de Egresos	31/12/2021	\$ 31,350,000.00	pesos	Art. 6 y 19 de la LDF	
c. Ejercido	Cuenta Pública / Formato 4 LDF	31/12/2021	\$ 34,150,639.43	pesos	Art. 6 y 19 de la LDF	
2 Balance Presupuestario de Recursos Disponibles Sostenible (k)						
a. Propuesto	Iniciativa de Ley de Ingresos y Proyecto de Presupuesto de Egresos	31/12/2021	\$ 31,350,000.00	pesos	Art. 6 y 19 de la LDF	
b. Aprobado	Ley de Ingresos y Presupuesto de Egresos	31/12/2021	\$ 31,350,000.00	pesos	Art. 6 y 19 de la LDF	
c. Ejercido	Cuenta Pública / Formato 4 LDF	31/12/2021	\$ 443,414.00	pesos	Art. 6 y 19 de la LDF	
3 Financiamiento Neto dentro del Techo de Financiamiento Neto (l)						
a. Propuesto	Iniciativa de Ley de Ingresos	31/12/2021	\$ 31,350,000.00	pesos	Art. 6, 19 y 46 de la LDF	
b. Aprobado	Ley de Ingresos	31/12/2021	\$ 31,350,000.00	pesos	Art. 6, 19 y 46 de la LDF	
c. Ejercido	Cuenta Pública / Formato 4 LDF	31/12/2021	\$ 35,078,023.49	pesos	Art. 6, 19 y 46 de la LDF	
4 Recursos destinados a la atención de desastres naturales						
a. Asignación al fideicomiso para desastres naturales (m)						
a.1 Aprobado	Reporte Trim. Formato 6 a)	31/12/2021	\$ -	pesos	Art. 9 de la LDF	NO APLICA
a.2 Pagado	Cuenta Pública / Formato 6 a)	31/12/2021	\$ -	pesos	Art. 9 de la LDF	NO APLICA
b. Aportación promedio realizada por la Entidad Federativa durante los 5 ejercicios previos, para infraestructura dañada por desastres naturales (n)	Autorizaciones de recursos aprobados por el FONDEN	31/12/2021	\$ -	pesos	Art. 9 de la LDF	NO APLICA
c. Saldo del fideicomiso para desastres naturales (o)	Cuenta Pública / Auxiliar de Cuentas	31/12/2021	\$ -	pesos	Art. 9 de la LDF	NO APLICA
d. Costo promedio de los últimos 5 ejercicios de la reconstrucción de infraestructura dañada por desastres naturales (p)	Autorizaciones de recursos aprobados por el FONDEN	31/12/2021	\$ -	pesos	Art. 9 de la LDF	NO APLICA
5 Techo para servicios personales (q)						
a. Asignación en el Presupuesto de Egresos	Reporte Trim. Formato 6 d)	31/12/2021	\$ 10,249,133.00	pesos	Art. 10, 21 de la LDF	
b. Ejercido	Reporte Trim. Formato 6 d)	31/12/2021	\$ 10,032,574.00	pesos	Art. 13 fracc. V y 21 de la LDF	
6 Previsiones de gasto para compromisos de pago derivados de APPs (r)						
a. Asignación en el Presupuesto de Egresos						
7 Techo de ADEFAS para el ejercicio fiscal (s)						
a. Asignación en el Presupuesto de Egresos						
a. Propuesto	Proyecto de Presupuesto de Egresos	31/12/2021	\$ -	pesos	Art. 12 y 20 de la LDF	
b. Aprobado	Reporte Trim. Formato 6 a)	31/12/2021	\$ -	pesos	Art. 12 y 20 de la LDF	
c. Ejercido	Cuenta Pública / Formato 6 a)	31/12/2021	\$ -	pesos	Art. 12 y 20 de la LDF	




NOMBRE DEL ENTE PÚBLICO (a) ORGANISMO OPERADOR DE AGUA POTABLE ALCANTARILLADO Y SANEAMIENTO DEL MUNICIPIO DE RINCON DE ROMOS
Guía de Cumplimiento de la Ley de Disciplina Financiera de las Entidades Federativas y Municipios
 Del 1 de enero al 31 de diciembre de 2021(b)

Indicadores de Observancia (c)	Implementación		Resultado		Fundamento (h)	Comentarios (i)		
	SI	NO	Mecanismo de Verificación (d)	Fecha estimada de cumplimiento (e)			Monto o valor (f)	Unidad (pesos/porcentaje) (g)
INDICADORES PRESUPUESTARIOS								
B. INDICADORES CUALITATIVOS								
1 Iniciativa de Ley de Ingresos y Proyecto de Presupuesto de Egresos								
a. <i>Objetivos anuales, estrategias y metas para el ejercicio fiscal (t)</i>				31/12/2021	93	%	Art. 5 y 18 de la LDF	
b. <i>Proyecciones de ejercicios posteriores (u)</i>						%	Art. 5 y 18 de la LDF	
c. <i>Descripción de riesgos relevantes y propuestas de acción para enfrentarlos (v)</i>						%	Art. 5 y 18 de la LDF	
d. <i>Resultados de ejercicios fiscales anteriores y el ejercicio fiscal en cuestión (w)</i>						%	Art. 5 y 18 de la LDF	
e. <i>Estudio actuarial de las pensiones de sus trabajadores (x)</i>						%	Art. 5 y 18 de la LDF	
2 Balance Presupuestario de Recursos Disponibles, en caso de ser negativo								
a. <i>Razones excepcionales que justifiquen el Balance Presupuestario de Recursos Disponibles negativo (y)</i>							NO APLICA	
b. <i>Fuente de recursos para cubrir el Balance Presupuestario de Recursos Disponibles negativo (z)</i>							NO APLICA	
c. <i>Número de ejercicios fiscales y acciones necesarias para cubrir el Balance Presupuestario de Recursos Disponibles negativo (aa)</i>							NO APLICA	
d. <i>Informes Trimestrales sobre el avance de las acciones para recuperar el Balance Presupuestario de Recursos Disponibles (bb)</i>							NO APLICA	
3 Servicios Personales								
a. <i>Remuneraciones de los servidores públicos (cc)</i>				31/12/2021	\$ 10,249,133.00	pesos	Art. 10 y 21 de la LDF	
b. <i>Previsiones salariales y económicas para cubrir incrementos salariales, creación de plazas y otros (cd)</i>				31/12/2021	\$ -	pesos	Art. 10 y 21 de la LDF	
INDICADORES DEL EJERCICIO PRESUPUESTARIO								
A. INDICADORES CUANTITATIVOS								
1 Ingresos Excedentes derivados de Ingresos de Libre Disposición								
a. <i>Monto de Ingresos Excedentes derivados de ILD (ee)</i>				31/12/2021	\$ 9,822,578.89	pesos	Art. 14 y 21 de la LDF	
b. <i>Monto de Ingresos Excedentes derivados de ILD destinados al fin del A.14, fracción I de la LDF (ff)</i>				31/12/2021	\$ -	pesos	Art. 14 y 21 de la LDF	
c. <i>Monto de Ingresos Excedentes derivados de ILD destinados al fin del A.14, fracción II, a) de la LDF (gg)</i>				31/12/2021	\$ -	pesos	Art. 14 y 21 de la LDF	
d. <i>Monto de Ingresos Excedentes derivados de ILD destinados al fin del A.14, fracción II, b) de la LDF (hh)</i>				31/12/2021	\$ -	pesos	Art. 14 y 21 de la LDF	
e. <i>Monto de Ingresos Excedentes derivados de ILD destinados al fin del artículo noveno transitorio de la LDF (ii)</i>				31/12/2021	\$ -	pesos	Art. Noveno Transitorio de la LDF	
B. INDICADORES CUALITATIVOS								

NOMBRE DEL ENTE PÚBLICO (a) ORGANISMO OPERADOR DE AGUA POTABLE ALCANTARILLADO Y SANEAMIENTO DEL MUNICIPIO DE RINCON DE ROMOS
Guía de Cumplimiento de la Ley de Disciplina Financiera de las Entidades Federativas y Municipios
 Del 1 de enero al 31 de diciembre de 2021 (b)

Indicadores de Observancia (c)	Implementación		Resultado		Fundamento (h)	Comentarios (i)
	SI	NO	Resultado			
	Mecanismo de Verificación (d)	Fecha estimada de cumplimiento (e)	Monto o valor (f)	Unidad (pesos/porcentaje) (g)		
INDICADORES PRESUPUESTARIOS						
1	Analisis Costo-Beneficio para programas o proyectos de inversion mayores a 10 millones de UDIS (jj)	Página de internet de la Secretaría de Finanzas o Tesorería Municipal	31/12/2021		Art. 13 frac. III y 21 de la LDF	NO APLICA
2	Analisis de conveniencia y analisis de transferencia de riesgos de los proyectos APPs (kk)	Página de internet de la Secretaría de Finanzas o Tesorería Municipal	31/12/2021		Art. 13 frac. III y 21 de la LDF	NO APLICA
3	Identificación de población objetivo, destino y temporalidad de subsidios (ll)	Página de internet de la Secretaría de Finanzas o Tesorería Municipal	31/12/2021		Art. 13 frac. VII y 21 de la LDF	NO APLICA
INDICADORES DE DEUDA PÚBLICA						
A. INDICADORES CUANTITATIVOS						
1 Obligaciones a Corto Plazo						
a. Límite de Obligaciones a Corto Plazo (mm)						
				pesos	Art. 30 frac. I de la LDF	NO APLICA
b. Obligaciones a Corto Plazo (nn)						
				pesos	Art. 30 frac. I de la LDF	NO APLICA






OOAPAS
RINCÓN DE ROMOS
H. AYUNTAMIENTO 2021 - 2024

INFORME DE AVANCE DE GESTIÓN FINANCIERA



RINCÓN DE ROMOS
H. AYUNTAMIENTO 2021 - 2024



OOAPAS
RINCÓN DE ROMOS
H. AYUNTAMIENTO 2021 - 2024

ANEXO 11



INFORME DE AVANCE DE GESTIÓN FINANCIERA

IAGF-1/CAD



Clave Ente Fiscalizado Período
 ORGANISMO OPERADOR DEL AGUA PORTABLE, ALCANTARILLADO Y SANEAMIENTO
 Del 01 de Octubre al 31 de Diciembre de 2021

CUENTA	OCTUBRE		NOVIEMBRE		DICIEMBRE		ACUMULADO TRIMESTRAL		% EFICIENCIA TRIMESTRAL		ACUMULADO DEL EJERCICIO		EFICIENCIA DEL EJERCICIO %
	REAL	PRESUPUESTO PROGRAMADO	REAL	PRESUPUESTO PROGRAMADO	REAL	PRESUPUESTO PROGRAMADO	REAL	PRESUPUESTO PROGRAMADO	%	EFICIENCIA TRIMESTRAL	REAL	PRESUPUESTO PROGRAMADO	
73	3,153,776	1,777,685	1,842,178	2,990,145	3,366,690	2,723,598	8,362,644	7,491,427	112%	23,290,529	11,700,132	199%	
73-1	742,011	1,226,358	2,747,801	2,593,193	814,127	2,364,089	4,303,939	6,183,640	70%	22,265,777	20,385,590	109%	
73-2	27,251	60,657	40,335	96,630	52,826	60,679	120,412	217,966	55%	712,559	757,021	94%	
73-3	43,413	71,851	163,614	47,111	76,602	75,602	282,629	194,564	145%	1,295,830	1,197,260	108%	
73-4	14,532	25,353	55,070	51,644	16,038	25,445	85,640	102,442	84%	433,932	410,493	106%	
73-5	29,448	153,433	21,290	98,489	100,979	77,840	151,717	899,696	17%	2,436,922	899,696	271%	
73-6	8,087	8,587	9,402	7,407	21,887	14,413	39,377	30,407	129%	168,147	115,717	145%	
73-7	87,254	213,657	73,872	93,138	72,385	100,508	233,512	407,302	57%	1,084,186	1,787,586	61%	
73-8	5,174	17,789	3,530	2,532	5,015	5,021	13,719	25,343	54%	95,629	82,161	116%	
79	5,781	21,880	3,888	21,880	14,138	23,150	23,808	66,909	100%	7,228,946	263,826	100%	
81-12	59,419	50,000	42,968	50,000	172,647	50,000	275,034	0	100%	762,015	600,000	100%	
82-01	125,581	0	0	0	150,000	212,500	275,581	212,500	130%	508,295	850,000	60%	
83-01	0	0	0	0	197,592	0	197,592	0	0%	197,592	0	0%	
93	300,000	0	400,000	0	807,628	0	1,507,628	0	#DIV/0!	4,845,061	4,000,000	121%	
TOTAL	4,601,727	3,627,249	5,403,948	6,052,170	5,867,556	5,732,845	15,873,232	15,832,197	100%	42,034,892	31,349,350	134%	



INFORME DE AVANCE DE GESTIÓN FINANCIERA


IAGF-1/CAD

Clave Ente Fiscalizado Período
 ORGANISMO OPERADOR DEL AGUA PORTABLE, ALCANTARILLADO Y SANEAMIENTO
 Del 01 de Octubre al 31 de Diciembre de 2021

CUENTA	EGRESOS POR CAPITULO DEL GASTO														
	OCTUBRE			NOVIEMBRE			DICIEMBRE			ACUMULADO TRIMESTRAL			%		
CLAVE	NOMBRE	EJERCIDO	PRESUPUESTO PROGRAMADO	EJERCIDO	PRESUPUESTO PROGRAMADO	EJERCIDO	PRESUPUESTO PROGRAMADO	EJERCIDO	PRESUPUESTO PROGRAMADO	EJERCIDO	PRESUPUESTO PROGRAMADO	EJERCIDO	PRESUPUESTO PROGRAMADO	EFICIENCIA	EFICIENCIA DEL EJERCICIO
1000	SERVICIOS PERSONALES	1,307,655	703,077	713,614	709,351	1,658,076	1,929,831	3,679,345	3,342,258	10,032,574	10,249,133	110%	98%		
2000	MATERIALES Y SUMINISTROS	413,328	170,764	152,117	101,700	13,462	119,369	578,906	391,833	6,793,452	2,898,778	148%	234%		
3000	SERVICIOS GENERALES	1,569,180	817,527	1,563,021	1,520,096	1,452,120	526,247	4,584,320	2,863,870	20,475,493	17,570,794	160%	117%		
4000	TRANSFERENCIAS, ASIGNACIONES, SUBSIDIOS Y OTRAS AYUDAS	18,523	1,530	406,592	20,176	15,944	3,750	441,060	25,456	2,222,413	468,032	1733%	475%		
5000	BIENES MUEBLES, INMUEBLES E INTANGIBLES	270,966	9,466	68,966	0	0	0	339,932	9,466	678,737	163,264	3591%	416%		
6000	INVERSIÓN PÚBLICA	0	0	0	0	0	0	0	0	1,384,859	0	0%	0%		
9000	DEUDA PÚBLICA	0	0	0	0	0	0	0	0	0	0	0%	0%		
TOTAL		3,579,652	1,702,364	2,904,308	2,351,322	3,139,601	2,579,197	9,623,562	6,632,882	41,587,528	31,350,000	145%	133%		

LIC. JOSUE ISSAC ACOSTA ESPARZA
 JEFE DEL DEPARTAMENTO DE CONTABILIDAD OoAPAS

[Signature]
 TEC. LUIS DANIEL RUIZ RANGEL
 DIRECTOR OoAPAS



OOAPAS
RINCÓN DE ROMOS
H. AYUNTAMIENTO 2021 - 2024

ANEXO 12



RINCÓN DE ROMOS
H. AYUNTAMIENTO 2021 - 2024

Anexo 12

INFORME DE AVANCE DE GESTION FINANCIERA

IAGF-2/CAD

Clave

Ente Fiscalizado

Periodo

ORGANISMO OPERADOR DEL AGUA PORTABLE, ALCANTARILLADO Y SANEAMIENTO
Del 01 de Octubre al 31 de Diciembre de 2021

INGRESOS

TOTAL REAL ACUMULADO DEL EJERCICIO	42,034,892
TOTAL PROGRAMADO ACUMULADO DEL EJERCICIO	31,349,350
DIFERENCIA	10,685,542

JUSTIFICACION DE LA DIFERENCIA

ESTRATEGIAS IMPLEMENTADAS EN COBRANZA DIERON COMO RESULTADO UN EXCEDENTE EN EL INGRESO ASÍ COMO LAS APORTACIONES DE GCMEX GRUPO INMOBILIARIO PARA LINEA DE CONDUCCIÓN EN OTROS INGRESOS

EGRESOS

EGRESOS POR CAPITULO DEL GASTO

TOTAL REAL ACUMULADO DEL EJERCICIO	41,587,528
TOTAL PROGRAMADO ACUMULADO DEL EJERCICIO	31,350,000
DIFERENCIA	(10,237,528)

JUSTIFICACION DE LA DIFERENCIA


LA FALTA DE EQUILIBRIO PRESUPUESTAL ESTRIBA EN LOS IMPORTES POR DEVOLUCIÓN DE IVA, MISMOS QUE NO SE CONSEDERAN EN EL INGRESO MAS SI SE AUMENTAN AL PRESUPUESTO DE EGRESOS

LIC. JOSUE ISSAC ACOSTA ESPARZA

JEFE DEL DEPARTAMENTO DE CONTABILIDAD OOAPAS

TEC. LUIS DANIEL RUIZ RANGEL

DIRECTOR OOAPAS




OOAPAS
RINCÓN DE ROMOS
H. AYUNTAMIENTO 2021 - 2024

Anexo 13



RINCÓN DE ROMOS
H. AYUNTAMIENTO 2021 - 2024



OOAPAS
RINCÓN DE ROMOS
H. AYUNTAMIENTO 2021 - 2024

NO APLICA



RINCÓN DE ROMOS
H. AYUNTAMIENTO 2021 - 2024
