



PRESIDENCIA MUNICIPAL
RINCÓN DE ROMOS

AC



RINCÓN DE ROMOS
LEGADO HISTÓRICO QUE TRASCIENDE
2021 - 2024

No. de Oficio: 018/2023

ASUNTO: Cuenta Pública Consolidada
del mes Diciembre 2022

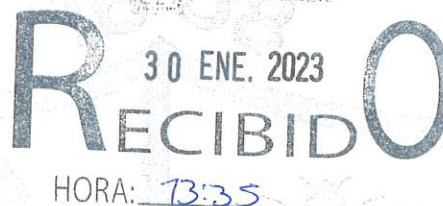
Rincón de Romos, Ags., 25 enero del 2023

DIP. JAIME GONZÁLEZ DE LEÓN
PRESIDENTE DE LA COMISIÓN DE VIGILANCIA
DEL CONGRESO DEL ESTADO DE AGUASCALIENTES
PRESENTE

Conforme a los artículos 27 fracción V de la Constitución del Estado de Aguascalientes, 14 de la Ley de Fiscalización Superior del Estado de Aguascalientes, Ley General de Contabilidad en sus artículos 48 y 46 Fracción I,II, artículos 6 y 36 de la Ley Municipal para el Estado de Aguascalientes remito a usted la información financiera y adicional que corresponde a la Cuenta Pública Consolidada del mes de Diciembre del ejercicio 2022, del Municipio con la siguiente información:

I.- Información Contable

- a) Estado de Actividades
- b) Estado de Situación Financiera
- c) Estado de Variación en la Hacienda Pública
- d) Estado de Cambios en la Situación Financiera
- e) Estado de Flujos de Efectivo
- f) Notas a los estados financieros
- g) Estado Analítico del activo



II.- Información Presupuestal

1. Estado analítico de ingresos del que se derivan la presentación en clasificación económica por fuente de financiamiento y concepto.
2. Estado analítico del ejercicio del presupuesto de egresos del que se derivan las siguientes clasificaciones:
 - 1) Administrativa
 - 2) Económica
 - 3) Por objeto del gasto y
 - 4) Funcional
 - 5) Fuente de Financiamiento

III.- Información Complementaria

En espera de su aprobación y para los fines que juzgue conveniente, aprovechando la ocasión para enviarle un cordial saludo.

MTRO. FRANCISCO JAVIER RIVERA LUEVANO
PRESIDENTE MUNICIPAL

ATENTAMENTE



Presidencia Municipal
Rincón de Romos, Ags.

PROFA. ALMA GUADALUPE ZAPATA CASTORENA
SÍNDICA MUNICIPAL

c.c.p. Lic. Francisco Martín Muñoz Castillo. - Auditor Superior del Órgano Superior de Fiscalización del Estado de Aguascalientes
Lic. Jesús Baruch Orenday Durón. - Titular del Órgano Interno de Control
C.P. Irma Domínguez Aguilar. - Tesorera Municipal

(465) 95 104 03 / 13

Miguel Hidalgo # 20, Zona Centro.

presidenciarinconderomos@gmail.com

PRESIDENCIA MUNICIPAL



OOAPAS
RINCÓN DE ROMOS
H. AYUNTAMIENTO 2021 - 2024



RINCÓN DE ROMOS
H. AYUNTAMIENTO 2021 - 2024

Unidad Administrativa: Organismo Operador de Agua Potable, Alcantarillado y Saneamiento;
Dependencia: Organismo Operador de Agua Potable, Alcantarillado y Saneamiento
Rincón de Romos, Ags. 20 de enero del 2023

No. de Oficio: 042

Asunto: Cuenta pública consolidada
diciembre 2022

C.P. IRMA DOMÍNGUEZ AGUILAR
TESORERA MUNICIPAL
P R E S E N T E

Conforme a los artículos 27 fracción V de la Constitución del Estado de Aguascalientes, 14 de la Ley de Fiscalización Superior del Estado de Aguascalientes, Ley General de Contabilidad en sus artículos 48 y 46 fracción I, II artículos 6 y 36 de Ley Municipal para el Estado de Aguascalientes remito a usted la información financiera y adicional que corresponde a la Cuenta Pública Consolidada del ejercicio 2022 del OOAPAS, remito de manera impresa y digital con la siguiente información.

Información Presupuestal:

- A. Estado analítico de ingresos del que se derivan la presentación económica por fuente de financiamiento y por concepto
- B. Estado analítico del ejercicio del presupuesto de egresos del que se derivan las siguientes clasificaciones:
 - 1. Administrativa
 - 2. Económica
 - 3. Por objeto del gasto
 - 4. Funcional
 - 5. Estado analítico del presupuesto clasificación Fuente de financiamiento

Información Adicional:

- Relación de Cuentas Bancarias
- Acta de Consejo Directivo del OOAPAS

Lo anterior, correspondiente al mes de diciembre 2022 del Organismo Operador de Agua Potable Alcantarillado y Saneamiento del Municipio de Rincón de Romos.


Por la atención que se sirva dar al presente, le reitero la seguridad de distinguida consideración.



ATENTAMENTE

OOAPAS
RINCÓN DE ROMOS
H. AYUNTAMIENTO 2021 - 2024
ORGANISMO OPERADOR DE AGUA
POTABLE, ALCANTARILLADO Y
SANEAMIENTO

ING. MARIA ANTONITA VAZQUEZ DE SANTOS
DIRECTORA DEL O.O.A.P.A.S.



RINCÓN DE ROMOS
LEGADO HISTÓRICO QUE TRASCIENDE
2021 - 2024

**CUENTA PÚBLICA
CONSOLIDADA
DICIEMBRE 2022**

I. INFORMACIÓN CONTABLE

a) Estado de Actividades



CUENTA PÚBLICA 2022
ESTADO DE ACTIVIDADES
DEL 1o. DE ENERO AL 31 DICIEMBRE DE 2022 Y 2021
(PESOS)
CONSOLIDADO DEL SECTOR PARAMUNICIPAL
MUNICIPIO DE RINCON DE ROMOS

MUNICIPIO DE: _____

CONCEPTO	2022	2021	CONCEPTO	2022	2021
INGRESOS Y OTROS BENEFICIOS			GASTOS Y OTRAS PÉRDIDAS		
Ingresos de la Gestión	80,066,625	67,816,767	Gastos de Funcionamiento	226,014,362	197,142,312
Impuestos	15,735,210	15,506,240	Servicios Personales	123,035,058	125,998,098
Cuotas y Aportaciones de Seguridad Social	0	0	Materiales y Suministros	25,600,426	20,112,055
Contribuciones de Mejoras	0	0	Servicios Generales	76,418,878	42,031,559
Derechos	23,363,934	20,876,882	Transferencia, Asignaciones, Subsidios y Otras Ayudas	18,838,422	17,512,350
Productos de Tipo Corriente	2,990,917	850,073	Transferencias Internas y Asignaciones al Sector Público	0	0
Aprovechamientos de Tipo Corriente	1,841,143	2,030,584	Transferencias al Reslo del Sector Público	0	0
Ingresos por Venta de Bienes y Servicios	36,135,411	28,492,983	Subsidios y Subvenciones	0	0
Ingresos no Comprendidos en las Fracciones de la Ley de Ingresos Causados en Ejercicios Fiscales Anteriores Pendientes de Liquidación o Pago	0	0	Ayudas Sociales	11,565,082	11,680,080
Participaciones, Aportaciones, Transferencias, Asignaciones, Subsidios y Otras Ayudas	237,248,415	199,490,049	Pensiones y Jubilaciones	7,272,740	5,831,364
Participaciones y Aportaciones	230,954,080	190,908,344	Transferencias a Fidelcomisos, Mandatos y Contratos Analogos	0	0
Transferencias, Asignaciones, Subsidios y Otras Ayudas	-2,705,645	-508,295	Transferencias a la Seguridad Social	0	0
Otros Ingresos y Beneficios	47,498	7,228,946	Donativos	0	0
Ingresos Financieros	0	0	Transferencias al Exterior	0	0
Incremento por Variación de Inventarios	0	0	Participaciones y Aportaciones	0	692,069
Disminución del Exceso de Estimaciones por Pérdida o Deterioro u Obsolescencia	0	0	Participaciones	0	0
Disminución del Exceso de Provisiones	0	0	Aportaciones	0	0
Otros Ingresos y Beneficios Varios	47,498	7,228,946	Convenios	0	662,069
Total de Ingresos y Otros Beneficios	317,362,538	274,535,762	Intereses, Comisiones y Otros Gastos de la Deuda Pública	0	0
			Intereses de la Deuda Pública	0	0
			Comisiones de la Deuda Pública	0	0
			Gastos de la Deuda Pública	0	0
			Costo por Coberturas	0	0
			Apoyos Financieros	0	0
			Otros Gastos y Pérdidas Extraordinarias	7,976,257	862,413
			Estimaciones, Depreciaciones, Deterioros, Obsolescencia y Amortizaciones	7,076,257	862,413
			Provisiones	0	0
			Disminución de Inventarios	0	0
			Aumento por Insuficiencia de Estimaciones por Pérdida o Deterioro y Obsolescencia	0	0
			Aumento por Insuficiencia de Provisiones	0	0
			Otros Gastos	0	0
			Inversión Pública	14,363,192	80,285,556
			Inversión Pública no Capitalizable	14,363,192	80,285,556
			Total de Gastos y Otras Pérdidas	267,192,233	296,494,700
			Resultados del Ejercicio (Ahorro/Desahorro)	50,170,304	-21,958,938

Bajo protesta de decir verdad declaramos que los Estados Financieros y sus Notas son razonablemente correctos y responsabilidad del emisor.

MTR. FRANCISCO JAVIER RIVERA LUEVANO
PRESIDENTE MUNICIPAL

PROFA. ALMA GUADALUPE ZAPATA CASTORENA
SINDICA MUNICIPAL

C.P. IRMA DOMINGUEZ AGUILAR
TESORERA MUNICIPAL

b) Estado de Situación Financiera



CUENTA PÚBLICA 2022
ESTADO DE SITUACIÓN FINANCIERA
DEL 1o. DE ENERO AL 31 DICIEMBRE DE 2022 Y 2021
(PESOS)
CONSOLIDADO DEL SECTOR PARAMUNICIPAL
MUNICIPIO DE RINCON DE ROMOS

MUNICIPIO DE: _____

CONCEPTO	2022	2021	CONCEPTO	2022	2021
ACTIVO			PASIVO		
Activo Circulante			Activo Circulante		
Efectivo y Equivalentes	68,874,552	24,318,587	Cuentas por Pagar a Corto Plazo	28,943,289	15,413,257
Derechos a Recibir Efectivo o Equivalentes	9,802,869	6,776,170	Documentos por Pagar a Corto Plazo	0	0
Derechos a Recibir Bienes o Servicios	11,601,204	303,214	Porción a Corto Plazo de la Deuda Pública a Largo Plazo	0	0
Inventarios	0	0	Títulos y Valores a Corto Plazo	0	0
Almacenes	0	0	Pasivos Diferidos a Corto Plazo	93,724	0
Estimación por Pérdida o Deterioro de Activos Circulantes	0	0	Fondos y Bienes de Terceros en Garantía y/o Administración a Corto Plazo	0	0
Otros Activos Circulantes	0	0	Provisiones a Corto Plazo	0	0
Total de Activos Circulantes	90,368,626	31,397,971	Otros Pasivos a Corto Plazo	29,812	66,183
Activo No Circulante			Total de Pasivos Circulantes	29,066,825	15,479,440
Inversiones Financieras a Largo Plazo	0	0	Pasivo No Circulante		
Derechos a Recibir Efectivo o Equivalentes a Largo Plazo	39,212	39,212	Cuentas por Pagar a Largo Plazo	0	0
Bienes Inmuebles, Infraestructura y Construcciones en Proceso	219,073,843	467,033,013	Documentos por Pagar a Largo Plazo	38,233,690	38,233,690
Bienes Muebles	45,310,875	37,153,469	Deuda Pública a Largo Plazo	0	0
Activos Intangibles	240,503	240,503	Pasivos Diferidos a Largo Plazo	0	0
Depreciación, Deterioro y Amortización Acumulada de Bienes	-20,679,654	-12,737,608	Fondos y Bienes de Terceros en Garantía y/o en Administración a Largo Plazo	0	0
Activos Diferidos	0	2,097,903	Provisiones a Largo Plazo	0	0
Estimación por Pérdida o Deterioro de Activos no Circulantes	0	0	Total de Pasivos No Circulantes	38,233,690	38,233,690
Otros Activos no Circulantes	793,228	15,798,757	Total del Pasivo	67,300,514	53,713,130
Total de Activos No Circulantes	244,777,806	510,512,749	HACIENDA PÚBLICA/PATRIMONIO		
Total del Activo	335,146,432	541,910,720	Hacienda Pública/Patrimonio Contribuido	158,603,274	173,596,304
			Aportaciones	1,622,441	1,622,441
			Donaciones de Capital	914,500	914,500
			Actualización de la Hacienda Pública / Patrimonio	158,066,333	171,059,363
			Hacienda Pública/Patrimonio Generado	109,242,643	314,601,286
			Resultados del Ejercicio (Ahorro/Desahorro)	50,170,304	-21,958,938
			Resultados de Ejercicios Anteriores	120,472,954	397,567,073
			Revalúos	0	0
			Reservas	0	0
			Rectificaciones de Resultados de Ejercicios Anteriores	-61,400,615	-61,006,846
			Exceso o Insuficiencia en la Actualización de la Hacienda Pública/Patrimonio	0	0
			Resultado por Posición Monetaria	0	0
			Resultado por Tenencia de Activos no Monetarios	0	0
			Total Hacienda Pública/ Patrimonio	267,845,917	488,197,589
			Total del Pasivo y Hacienda Pública/Patrimonio	335,146,432	541,910,720

Bajo protesta de decir verdad declaramos que los Estados Financieros y sus Notas son razonablemente correctos y responsabilidad del emisor.

MTR. FRANCISCO JAVIER RIVERA LUEVANO
PRESIDENTE MUNICIPAL

PROFA. ALMA GUADALUPE ZAPATA CASTORENA
SÍNDICA MUNICIPAL

C.P. IRMA DOMÍNGUEZ AGUILAR
TESORERA MUNICIPAL

c) Estado de Variación en la Hacienda Pública



CUENTA PÚBLICA 2022
ESTADO DE VARIACIÓN EN LA HACIENDA PÚBLICA
DEL 1o. DE ENERO AL 31 DICIEMBRE DE 2022 Y 2021
(PESOS)
CONSOLIDADO DEL SECTOR PARAMUNICIPAL
MUNICIPIO DE RINCÓN DE ROMOS

MUNICIPIO DE: _____

CONCEPTO	Hacienda Pública/Patrimonio Contribuido	Hacienda Pública/Patrimonio Generado de Ejercicios Anteriores	Hacienda Pública/Patrimonio Generado del Ejercicio	Ajustes por Cambios de Valor	TOTAL
Rectificaciones de Resultados de Ejercicios Anteriores		-61,006,849	-393,766	0	-61,400,615
Patrimonio Neto Inicial Ajustado del Ejercicio	173,596,304			0	173,596,304
Aportaciones	1,622,441				1,622,441
Donaciones de Capital	914,500				914,500
Actualización de la Hacienda Pública / Patrimonio	171,059,363				171,059,363
Variaciones de la Hacienda Pública/Patrimonio Neto del Ejercicio		397,567,073	-21,958,938	0	375,608,135
Resultados del Ejercicio (Ahorro/Desahorro)			-21,958,938		-21,958,938
Resultados de Ejercicios Anteriores		397,567,073			397,567,073
Revalúos		0		0	0
Reservas		0			0
Hacienda Pública/Patrimonio Neto Final del Ejercicio 2014	173,596,304	336,560,224	-21,958,938	0	488,197,589
Cambios en la Hacienda Pública/Patrimonio Neto del Ejercicio 2015	-14,993,029			0	-14,993,029
Aportaciones	0				0
Donaciones de Capital	0				0
Actualización de la Hacienda Pública/Patrimonio	-14,993,029				-14,993,029
Variaciones de la Hacienda Pública/Patrimonio Neto del Ejercicio		-277,094,120	50,170,304	0	-226,923,815
Resultados del Ejercicio (Ahorro/Desahorro)			50,170,304		50,170,304
Resultados de Ejercicios Anteriores		-277,094,120			-277,094,120
Revalúos		0		0	0
Reservas		0			0
Saldo Neto en la Hacienda Pública/Patrimonio 2015	158,603,274	59,466,104	49,776,538	0	267,845,917

Bajo protesta de decir verdad declaramos que los Estados Financieros y sus Notas son razonablemente correctos y responsabilidad del emisor.

MTRO. FRANCISCO JAVIER RIVERA LUEVANO
PRESIDENTE MUNICIPAL

PROFA. ALMA GUADALUPE ZAPATA CASTORENA
SINDICA MUNICIPAL

C.P. IRMA DOMINGUEZ AGUILAR
TESORERA MUNICIPAL

d) Estado de Cambios en la Situación Financiera



CUENTA PÚBLICA 2022
ESTADO DE CAMBIOS EN LA SITUACIÓN FINANCIERA
DEL 1o. DE ENERO AL 31 DICIEMBRE DE 2022 Y 2021
(PESOS)
CONSOLIDADO DEL SECTOR PARAMUNICIPAL
MUNICIPIO DE RINCON DE ROMOS

MUNICIPIO DE: _____

CONCEPTO	Origen	Aplicación	CONCEPTO	Origen	Aplicación
ACTIVO	273,892,349	67,128,061	PASIVO	13,623,756	36,372
Activo Circulante	0	58,970,655	Pasivo Circulante	13,623,756	36,372
Efectivo y Equivalentes	0	44,555,965	Cuentas por Pagar a Corto Plazo	13,530,031	0
Derechos a Recibir Efectivo o Equivalentes	0	3,116,699	Documentos por Pagar a Corto Plazo	0	0
Derechos a Recibir Bienes o Servicios	0	11,297,991	Porción a Corto Plazo de la Deuda Pública a Largo Plazo	0	0
Inventarios	0	0	Titulos y Valores a Corto Plazo	0	0
Almacenes	0	0	Pasivos Diferidos a Corto Plazo	93,724	0
Estimación por Pérdida o Deterioro de Activos Circulantes	0	0	Fondos y Bienes de Terceros en Garantía y/o Administración a Corto Plazo	0	0
Otros Activos Circulantes	0	0	Provisiones a Corto Plazo	0	0
Activo No Circulante	273,892,349	8,157,406	Otros Pasivos a Corto Plazo	0	36,372
Inversiones Financieras a Largo Plazo	0	0	Pasivo No Circulante	0	0
Derechos a Recibir Efectivo o Equivalentes a Largo Plazo	0	0	Cuentas por Pagar a Largo Plazo	0	0
Bienes Inmuebles, Infraestructura y Construcciones en Proceso	247,959,371	0	Documentos por Pagar a Largo Plazo	0	0
Bienes Muebles	0	8,157,406	Deuda Pública a Largo Plazo	0	0
Activos Intangibles	0	0	Pasivos Diferidos a Largo Plazo	0	0
Depreciación, Deterioro y Amortización Acumulada de Bienes	7,942,046	0	Fondos y Bienes de Terceros en Garantía y/o en Administración a Largo Plazo	0	0
Activos Diferidos	2,997,903	0	Provisiones a Largo Plazo	0	0
Estimación por Pérdida o Deterioro de Activos no Circulantes	0	0	HACIENDA PÚBLICA/ PATRIMONIO	72,129,243	292,480,915
Otros Activos no Circulantes	14,993,029	0	Hacienda Pública/Patrimonio Contribuido	0	14,993,029
			Aportaciones	0	0
			Donaciones de Capital	0	0
			Actualización de la Hacienda Pública / Patrimonio	0	14,993,029
			Hacienda Pública/Patrimonio Generado	72,129,243	277,487,886
			Resultados del Ejercicio (Ahorro/Desahorro)	72,129,243	0
			Resultados de Ejercicios Anteriores	0	277,094,120
			Revalúos	0	0
			Reservas	0	0
			Rectificaciones de Resultados de Ejercicios Anteriores	0	393,766
			Exceso o Insuficiencia en la Actualización de la Hacienda Pública/Patrimonio	0	0
			Resultado por Posición Monetaria	0	0
			Resultado por Tenencia de Activos no Monetarios	0	0

Bajo protesta de decir verdad declaramos que los Estados Financieros y sus Notas son razonablemente correctos y responsabilidad del emisor.

MTRO. FRANCISCO JAVIER RIVERA LUEVANO
PRESIDENTE MUNICIPAL

PROFA. ALMA GUADALUPE ZAPATA CASTORENA
SÍNDICA MUNICIPAL

C.P. IRMA DOMÍNGUEZ AGUILAR
TESORERA MUNICIPAL

e) Estado de Flujos de Efectivo



CUENTA PÚBLICA 2022
ESTADO DE FLUJOS DE EFECTIVO
DEL 1o. DE ENERO AL 31 DICIEMBRE DE 2022 Y 2021
(PESOS)
CONSOLIDADO DEL SECTOR PARAMUNICIPAL
MUNICIPIO DE RINCON DE ROMOS

MUNICIPIO DE: _____

CONCEPTO	2022	2021	CONCEPTO	2022	2021
Flujos de Efectivo de las Actividades de Operación			Flujos de Efectivo de las Actividades de Inversión		
Origen	332,538,223	282,655,420	Origen	0	0
Impuestos	15,735,219	15,566,310	Bienes Inmuebles, Infraestructura y Construcciones en Proceso	0	0
Cuotas y Aportaciones de Seguridad Social	0	0	Bienes Muebles	0	0
Contribuciones de Mejoras	0	0	Otros Orígenes de Inversión	0	0
Derechos	23,363,934	20,876,817	Aplicación	32,210,309	38,407,301
Productos de Tipo Corriente	2,990,917	850,073	Bienes Inmuebles, Infraestructura y Construcciones en Proceso	24,184,441	33,230,554
Aprovechamientos de Tipo Corriente	14,191,184	4,796,886	Bienes Muebles	8,025,868	5,165,167
Ingresos por Venta de Bienes y Servicios	36,182,909	35,721,929	Otras Aplicaciones de Inversión	0	11,580
Ingresos no Comprendidos en las Fracciones de la Ley de Ingresos Causados en Ejercicios Fiscales Anteriores Pendientes de Liquidación o Pago	239,954,060	199,998,344	Flujos Netos de Efectivo por Actividades de Inversión	-32,210,309	-38,407,301
Participaciones y Aportaciones	120,000	4,845,061	Flujo de Efectivo de las Actividades de Financiamiento		
Transferencias, Asignaciones, Subsidios y Otras Ayudas	0	0	Origen	0	0
Otros Orígenes de Operación	0	0	Endeudamiento Neto	0	0
Aplicación	255,771,949	249,648,999	Interno	0	0
Servicios Personales	123,935,058	125,998,098	Externo	0	0
Materiales y Suministros	25,104,386	28,918,455	Otros Orígenes de Financiamiento	0	0
Servicios Generales	76,071,275	41,750,660	Aplicación	0	0
Transferencias Internas y Asignaciones al Sector Público	2,825,645	5,353,356	Servicios de la Deuda	0	0
Transferencias al Resto del Sector Público	0	0	Interno	0	0
Subsidios y Subvenciones	0	0	Externo	0	0
Ayudas Sociales	11,565,682	11,680,986	Otras Aplicaciones de Financiamiento	0	0
Pensiones y Jubilaciones	7,272,740	5,831,364	Flujos netos de Efectivo por Actividades de Financiamiento	0	0
Transferencias a Fideicomisos, Mandatos y Contratos Análogos	0	0	Incremento/Disminución Neta en el Efectivo y Equivalentes al Efectivo	44,555,965	-5,400,880
Transferencias a la Seguridad Social	0	0	Efectivo y Equivalentes al Efectivo al Inicio del Ejercicio	24,318,587	29,719,467
Donativos	0	0	Efectivo y Equivalentes al Efectivo al Final del Ejercicio	68,874,552	24,318,587
Transferencias al Exterior	0	0			
Participaciones	0	0			
Aportaciones	0	0			
Convenios	0	692,069			
Otras Aplicaciones de Operación	8,997,163	29,424,012			
Flujos Netos de Efectivo por Actividades de Operación	76,766,274	33,006,421			

Bajo protesta de decir verdad declaramos que los Estados Financieros y sus notas, son razonablemente correctos y son responsabilidad del emisor.

MTRO. FRANCISCO JAVIER RIVERA LUEVANO
PRESIDENTE MUNICIPAL

PROFA. ALMA GUADALUPE ZAPATA
SINDICA MUNICIPAL

C.P. IRMA DOMINGUEZ AGUILAR
TESORERA MUNICIPAL

**f) Notas a los Estados
Financieros**



Municipio de Rincón de Romos

Notas a los Estados Financieros Consolidados al 31 Diciembre 2022

De conformidad al artículo 46, fracción I, inciso e) y 49 de la Ley General de Contabilidad Gubernamental, así como a la normatividad emitida por el Consejo Nacional de Armonización Contable, a continuación se presentan las notas a los estados financieros correspondientes al 31 Diciembre 2022, con los siguientes apartados:

- Notas de Desglose
- Notas de Memoria
- Notas de Gestión Administrativa

Notas de Desglose:

Bases de Preparación de los Estados Financieros

Las bases de preparación y obtención de los estados financieros de estas entidades se fundamentan en las normas y metodología para la emisión de información financiera y estructura de los estados financieros básicos y características de sus notas.

Activo

- Efectivo y Equivalentes

En este apartado se integran los recursos monetarios que se manejan en cuentas bancarias en moneda nacional. A continuación se presenta la integración de este rubro:

(Pesos)

Concepto	2022	2021
Municipio de Rincón de Romos	67,744,395	22,775,553
OOAPAS	1,130,157	1,543,034
Suma:	68,874,552	24,318,587

- Derechos a recibir Efectivo o Equivalentes

Corresponde integrar en este rubro los saldos que representan cuentas por cobrar y deudores diversos por cobrar a corto plazo, deudores por anticipos de la Tesorería a corto plazo, préstamos otorgados a corto plazo, otros derechos a recibir efectivo o equivalentes a corto plazo. A continuación se presenta la integración de este rubro:

(Pesos)

Concepto	2022	2021
Municipio de Rincón de Romos	4,254,972	2,690,263
OOAPAS	5,637,897	4,085,908
Suma:	9,892,869	6,776,170

MTRO. FRANCISCO JAVIER RIVERA LUEVANO
PRESIDENTE MUNICIPAL

PROFA. ALMA GUADALUPE ZAPATA CASTORENA
SINDICA MUNICIPAL

C.P. IRMA DOMÍNGUEZ AGUILAR
TESORERA MUNICIPAL

Municipio de Rincón de Romos

Notas a los Estados Financieros Consolidados al 31 Diciembre 2022

- **Derechos a recibir Bienes o Servicios**

Corresponde integrar en este rubro los saldos que representan anticipos a contratistas por obras públicas a corto plazo y otros derechos a recibir bienes o servicios a corto plazo. A continuación se presenta la integración de este rubro:

(Pesos)

Concepto	2022	2021
Municipio de Rincón de Romos	11,021,204	303,214
OOAPAS	580,000	-
Suma:	11,601,204	303,214

- **Bienes Muebles, Inmuebles e Intangibles**

Se conforma por los bienes inmuebles, Infraestructura y Construcciones en Proceso en bienes de dominio público y en bienes propios.

Se presenta la integración de este rubro al 31 Diciembre 2022:

(Pesos)

Concepto	2022	2021
Municipio de Rincón de Romos	212,520,889	462,720,259
OOAPAS	6,552,754	4,312,754
Suma:	219,073,643	467,033,013

Se conforma por los bienes muebles al 31 Diciembre 2022:

(Pesos)

Concepto	2022	2021
Municipio de Rincón de Romos	42,297,340	52,672,244
OOAPAS	3,900,429	3,171,719
Suma:	46,197,769	55,843,963

Se conforma por los bienes Intangibles al 31 Diciembre 2022:

(Pesos)

Concepto	2022	2021
Municipio de Rincón de Romos	93,666	93,666
OOAPAS	146,837	146,837
Suma:	240,503	240,503



Municipio de Rincón de Romos

Notas a los Estados Financieros Consolidados al 31 Diciembre 2022

- Depreciación, amortización y deterioro acumulada de bienes

Están representados por la depreciación, amortización y deterioro acumulado de los bienes inmuebles, muebles e intangibles. A continuación se presenta la integración de este rubro:

(Pesos)

Concepto	2022	2021
Municipio de Rincón de Romos	- 20,665,935	- 12,723,889
OOAPAS	- 13,719	- 13,719
Suma:	- 20,679,654	- 12,737,608

Pasivo

Este género se compone de dos grupos, el Pasivo Circulante y el Pasivo No Circulante, en éstos inciden pasivos derivados de operaciones por servicios personales, cuentas por pagar por operaciones presupuestarias y contabilizadas al 31 Diciembre 2022; pasivos por obligaciones laborales y acreedores diversos,. A continuación se presenta la integración de este rubro:

(Pesos)

Concepto	2022	2021
Municipio de Rincón de Romos	63,867,141	53,114,447
OOAPAS	3,433,373	598,683
Suma:	67,300,514	53,713,130

Notas al Estado de Variación de la Hacienda Pública/Patrimonio:

Este Estado muestra el monto de la Hacienda Pública/Patrimonio al 31 Diciembre 2022 y se conforma como sigue:

(Pesos)

Concepto	2022	2021
Municipio de Rincón de Romos	253,344,935	475,549,740
OOAPAS	14,500,982	12,647,850
Suma:	267,845,917	488,197,589

MTRO. FRANCISCO JAVIER RIVERA LUEVANO
PRESIDENTE MUNICIPAL

PROFA. ALMA GUADALUPE ZAPATA CASTORENA
SINDICA MUNICIPAL

C.P. IRMA DOMINGUEZ AGUILAR
TESORERA MUNICIPAL

Notas al Estado de Actividades

Este Estado muestra dos grandes agregados representados por los Ingresos y Otros Beneficios, así como los Gastos y Otras Pérdidas, mostrando los conceptos del ingreso de acuerdo al Clasificador por Rubro de Ingresos y los Gastos con los conceptos del Clasificador por Objeto del Gasto, así mismo permite determinar el resultado del ejercicio (Ahorro/Desahorro) y se conforma de la siguiente manera:

(Pesos)

Concepto	2022	2021
Municipio de Rincón de Romos	48,178,858	22,713,712
OOAPAS	1,991,446	754,774
Suma:	50,170,304	21,958,938

Notas al Estado Analítico del Activo

Para la consolidación del Estado Analítico del Activo de las Entidades del ámbito municipal, se tomaron en cuenta el saldo final de los ejercicios 2022 y 2021, mismos que se muestran a continuación:

Concepto	2022	2021
Municipio de Rincón de Romos	1,319,386,555	1,295,383,806
OOAPAS	115,122,594	96,789,252
Suma:	1,434,509,148	1,392,173,058

Notas al Estado de Flujo de Efectivo

Flujo de Efectivo de las Actividades de Gestión u operación

Durante el periodo que se informa, las Entidades del sector municipal, percibieron ingresos de gestión por la cantidad de \$332,538,223.00 mismo que se integran de la siguiente forma:

Origen

Concepto	2022	2021
Municipio de Rincón de Romos	291,187,685	240,618,774
OOAPAS	41,350,538	42,036,646
Suma:	332,538,223	282,655,420



Municipio de Rincón de Romos

Notas a los Estados Financieros Consolidados al 31 Diciembre 2022

Durante el periodo que se informa, las Entidades del sector municipal, realizaron egresos de gestión por la cantidad de \$ 255,771,949.00 mismo que se integran de la siguiente forma:

Aplicación

Concepto	2022	2021
Municipio de Rincón de Romos	217,711,494	209,618,028
OOAPAS	38,060,455	40,030,971
Suma:	255,771,949	249,648,999

El flujo de efectivo neto del periodo que se informa de las entidades del sector municipal, ascendió a \$76,766,274.00 mismo que se integra de la siguiente forma:

Flujo Neto de Efectivo

Concepto	2022	2021
Municipio de Rincón de Romos	73,476,190	31,000,746
OOAPAS	3,290,084	2,005,675
Suma:	76,766,274	33,006,421

Flujo de Efectivo de las Actividades de Inversión.

Durante el periodo que se informa, las Entidades del sector municipal percibieron ingresos de inversión por la cantidad de \$0.00, mismo que se integra de la siguiente forma:

Origen

Concepto	2022	2021
Municipio de Rincón de Romos	-	-
OOAPAS	-	-
Suma:	-	-

Durante el periodo que se informa, las Entidades del sector municipal realizaron gastos de inversión por la cantidad de \$32,210,309.00 mismo que se integra de la siguiente forma:

Aplicación

Concepto	2022	2021
Municipio de Rincón de Romos	28,507,348	36,343,704
OOAPAS	3,702,961	2,063,597
Suma:	32,210,309	38,407,301

MTRO. FRANCISCO JAVIER RIVERA LUEVANO
PRESIDENTE MUNICIPAL

PROFA. ALMA GUADALUPE ZAPATA CASTORENA
SINDICA MUNICIPAL

C.P. IRMA DOMINGUEZ AGUILAR
TESORERA MUNICIPAL

Municipio de Rincón de Romos

Notas a los Estados Financieros Consolidados al 31 Diciembre 2022

Durante el periodo que se informa, las Entidades del sector municipal tuvieron un flujo neto de efectivo por actividades de inversión por la cantidad de -\$32,210,309.00 mismo que se integra de la siguiente forma:

Flujo Neto de las Actividades de Inversión

Concepto	2022	2021
Municipio de Rincón de Romos	- 28,507,348	- 36,343,704
OOAPAS	- 3,702,961	- 2,063,597
Suma:	- 32,210,309	- 38,407,301

Flujo de Efectivo de las Actividades de Financiamiento

Durante el periodo que se informa, las entidades del sector municipal recibieron ingresos por financiamiento por la cantidad de \$0.00, mismo que se integra de la siguiente forma:

Origen

Concepto	2022	2021
Municipio de Rincón de Romos	-	-
OOAPAS	-	-
Suma:	-	-

Durante el periodo que se informa, las entidades del sector municipal no realizaron egresos por financiamiento por la cantidad de \$0.00, mismo que se integra de la siguiente forma:

Aplicación

Concepto	2022	2021
Municipio de Rincón de Romos	-	-
OOAPAS	-	-
Suma:	-	-

Durante el periodo que se informa, las entidades del sector municipal obtuvieron flujos netos de efectivo por actividades de financiamiento por la cantidad de \$0.00, mismo que se integra de la siguiente forma:

Flujo Neto de Efectivo por Actividades de Financiamiento

Concepto	2022	2021
Municipio de Rincón de Romos	-	-
OOAPAS	-	-
Suma:	-	-



Municipio de Rincón de Romos

Notas a los Estados Financieros Consolidados al 31 Diciembre 2022

Notas de Memoria

Las notas de memoria de las Entidades que integran el sector municipal, son producto de las notas de cada ente público que lo conforma, mismas que pueden ser consultadas en el respectivo apartado de cada ente público.

Notas de Gestión Administrativa

Las notas de gestión administrativa de las Entidades que integran el sector municipal, son producto de las notas de cada ente público que lo conforma, mismas que pueden ser consultadas en el respectivo apartado de cada ente público.

Bajo Protesta de decir verdad declaramos que los Estados Financieros y sus Notas son razonablemente.



MTRO. FRANCISCO JAVIER RIVERA LUEVANO
PRESIDENTE MUNICIPAL



PROFA. ALMA GUADALUPE ZAPATA CASTORENA
SINDICA MUNICIPAL



C.P. IRMA DOMINGUEZ AGUILAR
TESORERA MUNICIPAL

g) Estado Analítico del Activo



CUENTA PÚBLICA 2022
ESTADO ANALÍTICO DEL ACTIVO
DEL 1o. DE ENERO AL 31 DICIEMBRE DE 2022 Y 2021
(PESOS)
CONSOLIDADO DEL SECTOR PARAMUNICIPAL
MUNICIPIO DE RINCON DE ROMOS

MUNICIPIO DE: _____

CONCEPTO	Saldo Inicial	Cargos del Periodo	Abonos del Periodo	Saldo Final	Variación del Periodo
ACTIVO	578,127,386	1,434,509,148	1,641,288,535	371,347,999	-206,779,387
Activo Circulante	56,235,885	1,359,993,260	1,301,037,704	115,191,441	58,955,556
Efectivo y Equivalentes	29,719,467	1,012,229,918	967,673,953	74,275,432	44,555,965
Derechos a Recibir Efectivo o Equivalentes	8,086,887	326,861,497	323,759,897	11,188,487	3,101,600
Derechos a Recibir Bienes o Servicios	18,429,531	20,901,844	9,603,853	29,727,522	11,297,991
Inventarios	0	0	0	0	0
Almacenes	0	0	0	0	0
Estimación por Pérdida o Deterioro de Activos Circulantes	0	0	0	0	0
Otros Activos Circulantes	0	0	0.00	0	0
Activo No Circulante	521,891,501	74,515,889	340,250,832	256,156,558	-265,734,943
Inversiones Financieras a Largo Plazo	0	0	0	0	0
Derechos a Recibir Efectivo o Equivalentes a Largo Plazo	29,253	0	0	29,253	0
Bienes Inmuebles, Infraestructura y Construcciones en Proceso	498,672,130	63,510,483	311,469,853	250,712,759	-247,959,371
Bienes Muebles	31,064,328	11,005,406	2,848,000	39,221,734	8,157,406
Activos Intangibles	198,923	0	0	198,923	0
Depreciación, Deterioro y Amortización Acumulada de Bienes	-11,864,265	0	7,942,046	-19,806,311	-7,942,046
Activos Diferidos	2,997,903	0	2,997,903	0	-2,997,903
Estimación por Pérdida o Deterioro de Activos no Circulantes	0	0	0	0	0
Otros Activos no Circulantes	793,228	0	14,993,029	-14,199,801	-14,993,029

Bajo protesta de decir verdad declaramos que los Estados Financieros y sus Notas son razonablemente correctos y responsabilidad del emisor.



 MTRO. FRANCISCO JAVIER RIVERA LUEVANO
 PRESIDENTE MUNICIPAL



 PROFRA. ALMA GUADALUPE ZAPATA CASTORENA
 SINDICA MUNICIPAL



 C.P. IRMA DOMINGUEZ AGUILAR
 TESORERA MUNICIPAL

II. INFORMACIÓN PRESUPUESTAL

a) Estado Analítico de Ingresos



Cuenta Pública 2022
Municipio de Rincón de Romos
Estado Analítico de Ingresos
Del 1 de Enero al 31 de Diciembre de 2022

Rubro de Ingresos	Ingreso					Diferencia (6= 5 - 1)
	Estimado	Ampliaciones y Reducciones	Modificado	Devengado	Recaudado	
	(1)	(2)	(3= 1 + 2)	(4)	(5)	
Impuestos	18,246,579	0	18,246,579	15,735,219	15,735,219	-2,511,360
Cuotas y Aportaciones de Seguridad Social	0	0	0	0	0	0
Contribuciones de Mejoras	0	0	0	0	0	0
Derechos	20,246,820	150,699	20,397,519	23,363,934	23,363,934	3,117,114
Productos	845,052	163,144	1,008,196	2,989,933	2,989,933	2,144,881
Aprovechamientos	6,347,825	12,350,011	18,697,836	14,191,184	14,191,184	7,843,358
Ingresos por Venta de Bienes, Prestación de Servicios y Otros Ingresos	0	0	0	0	0	0
Participaciones, Aportaciones, Convenios, Incentivos Derivados de la Colaboración Fiscal y Fondos Distintos de Aportaciones	234,495,400	-968,849	233,526,551	234,907,415	234,907,415	412,015
Transferencias, Asignaciones, Subsidios y Subvenciones, y Pensiones y Jubilaciones	0	0	0	0	0	0
Ingresos Derivados de Financiamientos	0	0	0	0	0	0
Total	280,181,676	11,695,005	291,876,681	291,187,685	291,187,685	
				Ingresos excedentes		11,006,009

Estado Analítico de Ingresos Por Fuente de Financiamiento	Ingreso					Diferencia (6= 5 - 1)
	Estimado	Ampliaciones y Reducciones	Modificado	Devengado	Recaudado	
	(1)	(2)	(3= 1 + 2)	(4)	(5)	
Ingresos del Poder Ejecutivo Federal o Estatal y de los Municipios	280,181,676	11,695,005	291,876,681	291,187,685	291,187,685	11,006,009
Impuestos	18,246,579	0	18,246,579	15,735,219	15,735,219	-2,511,360
Cuotas y Aportaciones de Seguridad Social	0	0	0	0	0	0
Contribuciones de Mejoras	0	0	0	0	0	0
Derechos	20,246,820	150,699	20,397,519	23,363,934	23,363,934	3,117,114
Productos	845,052	163,144	1,008,196	2,989,933	2,989,933	2,144,881
Aprovechamientos	6,347,825	12,350,011	18,697,836	14,191,184	14,191,184	7,843,358
Participaciones, Aportaciones, Convenios, Incentivos Derivados de la Colaboración Fiscal y Fondos Distintos de Aportaciones	234,495,400	-968,849	233,526,551	234,907,415	234,907,415	412,015
Transferencias, Asignaciones, Subsidios y Subvenciones, y Pensiones y Jubilaciones	0	0	0	0	0	0
Ingresos de los Entes Públicos de los Poderes Legislativo y Judicial, de los Órganos Autónomos y del Sector Paraestatal o Paramunicipal, así como de las Empresas Productivas del Estado	0	0	0	0	0	0
Cuotas y Aportaciones de Seguridad Social	0	0	0	0	0	0
Productos	0	0	0	0	0	0
Ingresos por Venta de Bienes, Prestación de Servicios y Otros Ingresos	0	0	0	0	0	0
Transferencias, Asignaciones, Subsidios y Subvenciones, y Pensiones y Jubilaciones	0	0	0	0	0	0
Ingresos derivados de financiamiento	0	0	0	0	0	0
Ingresos Derivados de Financiamientos	0	0	0	0	0	0
Total	280,181,676	11,695,005	291,876,681	291,187,685	291,187,685	
				Ingresos excedentes		11,006,009

MTRO. FRANCISCO JAVIER RIVERA LUEVANO
PRESIDENTE MUNICIPAL DE RINCON DE ROMOS

C.P. IRMA DOMINGUEZ AGUILAR
TESORERA MUNICIPAL

PROFRA. ALMA GUADALUPE ZAPATA CASTORENA
SINDICA MUNICIPAL

**b) Estado Analítico del
Ejercicio del Presupuesto de
Egresos**

1) Administrativa



Cuenta Pública 2022
Municipio de Rincón de Romos
Estado Analítico del Ejercicio del Presupuesto de Egresos
Clasificación Administrativa
Del 1 de Enero al 31 de Diciembre de 2022

Concepto	Egresos					Subejercicio
	Aprobado	Ampliaciones/ (Reducciones)	Modificado	Devengado	Pagado	
	1	2	3 = (1 + 2)	4	5	6 = (3 - 4)
Sin Ramo/Dependencia	280,181,676	11,695,005	291,876,681	237,726,685	237,726,685	54,149,996
H Cabildo	6,677,490	1,144,593	7,822,083	7,822,083	7,822,083	0
Coordinación de Gestión Social	3,807,898	31,292,677	35,100,575	24,864,716	24,864,716	10,435,860
Coordinación de Comunicación Social y Relaciones Públicas	1,909,760	962,079	2,871,839	2,520,986	2,520,986	350,853
Coordinación de la Instancia de la Juventud	382,069	-327,266	54,823	54,823	54,823	0
Coordinación de Gestión y Proyectos Estratégicos	875,500	-581,090	314,410	314,410	314,410	0
Dirección del Sistema para el Desarrollo Integral de la Familia	5,723,094	-1,542,933	4,180,162	4,175,521	4,175,521	4,641
Coordinador de la Estancia Infantil (CENDI- DIF)	2,263,432	611,007	2,894,439	2,892,079	2,892,079	2,360
Coordinador de la Instancia de la Mujer	688,502	22,779	721,281	721,281	721,281	0
Órgano Interno de Control	1,544,228	391,530	1,935,758	1,932,108	1,932,108	3,649
Departamento de Transparencia	202,910	159,651	362,561	362,561	362,561	0
Autoridad Investigadora	202,910	79,667	282,577	282,577	282,577	0
Autoridad Substanciadora y Resolutora	202,910	-125,286	77,624	77,624	77,624	0
Secretaría del H. Ayuntamiento y Dirección General de Gobierno	3,280,549	-20,202	3,260,347	3,256,477	3,256,477	3,870
Departamento de Archivo General	233,810	-233,810	0	0	0	0
Departamento de Protección Civil y Bomberos	1,677,431	-1,591,871	85,560	85,560	85,560	0
Departamento de Reglamentos y Licencias	811,667	442,862	1,254,529	1,254,529	1,254,529	0
Departamento de Control Sanitario	1,434,333	-614,279	820,054	820,054	820,054	0
Departamento de Jueces Calificadores	612,335	-612,335	0	0	0	0
Departamento Jurídico	555,576	1,087,569	1,643,145	1,643,145	1,643,145	0
Coordinación de Delegaciones y Comisarías	233,652	-151,179	82,473	82,473	82,473	0
Delegado Municipal de Pabellón de Hidalgo	581,977	472,639	1,034,617	1,034,617	1,034,617	0
Delegado Municipal de Pablo Escaleras	726,378	-171,600	554,778	554,778	554,778	0
Delegado Municipal de San Jacinto	734,359	154,822	889,181	889,181	889,181	0
Comisarios Municipales	1,005,357	643,270	1,648,628	1,648,628	1,648,628	0
Tesorería Municipal	34,415,622	-14,825,891	19,589,731	12,018,539	12,018,539	7,571,193
Dirección de Administración	31,962,981	1,728,897	33,691,878	33,225,707	33,225,707	466,172
Dirección de Planeación y Desarrollo Urbano	4,314,473	-1,193,586	3,120,888	3,120,888	3,120,888	0
Departamento de Ecología	985,177	-677,839	307,338	307,338	307,338	0
Coordinador de Planeación y Seguimiento de Programas	470,710	-470,710	0	0	0	0
Dirección de Obras Públicas	58,771,133	1,537,988	60,309,119	28,751,648	28,751,648	31,557,472
Dirección de Desarrollo Social y Concertación	11,529,928	-1,983,028	9,566,900	9,564,410	9,564,410	2,491
Departamento de Fomento y Espacios Deportivos	603,301	1,148,534	1,751,835	1,751,835	1,751,835	0
Departamento de Actividades Deportivas y Recreativas	2,696,967	-1,913,854	783,113	783,113	783,113	0
Dirección de Desarrollo Económico y Agropecuario	2,536,628	-889,856	1,646,772	1,645,972	1,645,972	800
Coordinador de Desarrollo Económico y Turismo	2,177,619	-1,322,714	854,904	854,904	854,904	0
Departamento de Ferias Regionales y Turismo	10,141,437	-4,824,580	5,316,857	5,316,857	5,316,857	0
Dirección de Servicios Públicos Municipales	12,399,161	2,829,397	15,228,558	12,088,276	12,088,276	3,140,283
Departamento de Aseo Público	8,766,935	1,050,217	9,817,152	9,810,974	9,810,974	6,178
Departamento de Alumbrado Público	13,870,178	-4,727,438	9,142,741	8,542,741	8,542,741	600,000
Departamento de Parques y Jardines	4,144,038	1,068,411	5,212,449	5,208,273	5,208,273	4,176
Departamento de Panteones	1,401,023	1,681,643	3,082,666	3,082,666	3,082,666	0
Departamento de Casa de Matanza	1,118,650	-75,251	1,043,399	1,043,399	1,043,399	0
Dirección de Seguridad Pública y Movilidad	41,497,569	2,021,370	43,518,939	43,518,939	43,518,939	0
Total del Gasto	280,181,676	11,695,005	291,876,681	237,726,685	237,726,685	54,149,996

MTRO. FRANCISCO JAVIER RIVERA LUEVANO
PRESIDENTE MUNICIPAL DE RINCON DE ROMOS

C.P. IRMA DOMINGUEZ AGUILAR
TESORERA MUNICIPAL

PROFRA. ALMA GUADALUPE ZAPATA CASTORENA
SINDICA MUNICIPAL



Cuenta Pública 2022
Municipio de Rincón de Romos
Estado Analítico del Ejercicio del Presupuesto de Egresos
Clasificación Económica (por Tipo de Gasto)
Del 1 de Enero al 31 de Diciembre de 2022

Concepto	Egresos					Subejercicio
	Aprobado	Ampliaciones/ (Reducciones)	Modificado	Devengado	Pagado	
	1	2	3 = (1 + 2)	4	5	
Gasto Corriente	207,353,894	17,254,424	224,608,318	201,979,067	201,979,067	22,629,251
Gasto de Capital	64,827,782	-4,799,689	60,028,093	28,507,348	28,507,348	31,520,745
Amortización de la Deuda y Disminución de Pasivos	0	0	0	0	0	0
Pensiones y Jubilaciones	8,000,000	-759,730	7,240,270	7,240,270	7,240,270	0
Participaciones	0	0	0	0	0	0
Total del Gasto	280,181,676	11,695,005	291,876,681	237,726,685	237,726,685	54,149,996

MTRO. FRANCISCO JAVIER RIVERA LUEVANO
PRESIDENTE MUNICIPAL DE RINCON DE ROMOS

PROFRA. ALMA GUADALUPE ZAPATA CASTORENA
SINDICA MUNICIPAL

C.P. IRMA DOMINGUEZ AGUILAR
TESORERA MUNICIPAL

3) Por Objeto del Gasto




Cuenta Pública 2022
Municipio de Rincón de Romos
Estado Analítico del Ejercicio del Presupuesto de Egresos
Clasificación por Objeto del Gasto (Capítulo y Concepto)
Del 1 de Enero al 31 de Diciembre de 2022


Concepto	Egresos					Subejercicio
	Aprobado	Ampliaciones/ (Reducciones)	Modificado	Devengado	Pagado	
	1	2	3 = { 1 + 2 }	4	5	6 = { 3 - 4 }
Servicios Personales	114,832,331	-1,040,418	113,791,913	113,791,913	113,791,913	0
Remuneraciones al Personal de Carácter Permanente	75,749,864	-1,489,991	74,259,872	74,259,872	74,259,872	0
Remuneraciones al Personal de Carácter Transitorio	0	0	0	0	0	0
Remuneraciones Adicionales y Especiales	17,345,048	1,090,983	18,436,030	18,436,030	18,436,030	0
Seguridad Social	17,448,200	736,795	18,184,995	18,184,995	18,184,995	0
Otras Prestaciones Sociales y Económicas	4,289,220	-1,626,304	2,662,916	2,662,916	2,662,916	0
Previsiones	0	0	0	0	0	0
Pago de Estímulos a Servidores Públicos	0	248,100	248,100	248,100	248,100	0
Materiales y Suministros	23,705,023	2,255,811	25,960,834	22,331,261	22,331,261	3,629,574
Materiales de Administración, Emisión de Documentos y Artículos Oficiales	1,423,220	224,869	1,648,090	1,630,410	1,630,410	17,680
Alimentos y Utensilios	491,272	60,447	551,719	550,919	550,919	800
Materias Primas y Materiales de Producción y Comercialización	667,551	1,378,835	2,046,386	2,045,671	2,045,671	715
Materiales y Artículos de Construcción y de Reparación	10,051,371	1,424,335	11,475,706	7,871,725	7,871,725	3,603,981
Productos Químicos, Farmacéuticos y de Laboratorio	65,573	98,515	164,088	164,088	164,088	0
Combustibles, Lubricantes y Aditivos	7,189,454	-668,056	6,521,398	6,521,398	6,521,398	0
Vestuario, Blancos, Prendas de Protección y Artículos Deportivos	103,978	1,100,641	1,204,619	1,204,619	1,204,619	0
Materiales y Suministros Para Seguridad	0	118,934	118,934	118,934	118,934	0
Herramientas, Refacciones y Accesorios Menores	3,712,604	-1,482,709	2,229,894	2,223,496	2,223,496	6,398
Servicios Generales	43,158,743	28,900,244	72,058,987	54,501,751	54,501,751	17,557,236
Servicios Básicos	10,892,140	3,630,681	14,522,821	14,522,821	14,522,821	0
Servicios de Arrendamiento	995,252	-452,006	543,246	542,089	542,089	1,157
Servicios Profesionales, Científicos, Técnicos y Otros Servicios	2,618,792	6,463,303	9,082,095	2,780,540	2,780,540	6,301,555
Servicios Financieros, Bancarios y Comerciales	922,582	-105,107	817,475	810,579	810,579	6,896
Servicios de Instalación, Reparación, Mantenimiento y Conservación	3,332,353	112,428	3,444,782	3,444,771	3,444,771	11
Servicios de Comunicación Social y Publicidad	16,036	37,126	53,161	53,161	53,161	0
Servicios de Traslado y Viáticos	170,000	-17,189	152,811	152,811	152,811	0
Servicios Oficiales	21,917,558	18,903,821	40,821,380	30,030,416	30,030,416	10,790,963
Otros Servicios Generales	2,294,030	327,186	2,621,216	2,164,562	2,164,562	456,654
Transferencias, Asignaciones, Subsidios y Otras Ayudas	25,657,797	-5,620,944	20,036,853	18,594,412	18,594,412	1,442,441
Transferencias Internas y Asignaciones al Sector Público	5,850,000	-3,024,355	2,825,645	2,825,645	2,825,645	0
Transferencias al Resto del Sector Público	0	0	0	0	0	0
Subsidios y Subvenciones	0	0	0	0	0	0
Ayudas Sociales	11,807,797	-1,836,859	9,970,938	8,528,497	8,528,497	1,442,441
Pensiones y Jubilaciones	8,000,000	-759,730	7,240,270	7,240,270	7,240,270	0
Transferencias a Fideicomisos, Mandatos y Otros Análogos	0	0	0	0	0	0
Transferencias a la Seguridad Social	0	0	0	0	0	0
Donativos	0	0	0	0	0	0
Transferencias al Exterior	0	0	0	0	0	0
Bienes Muebles, Inmuebles e Intangibles	11,080,782	-474,187	10,606,595	7,462,907	7,462,907	3,143,688
Mobiliario y Equipo de Administración	222,672	126,690	349,362	349,362	349,362	0
Mobiliario y Equipo Educativo y Recreativo	0	81,998	81,998	81,998	81,998	0
Equipo e Instrumental Médico y de Laboratorio	0	0	0	0	0	0
Vehículos y Equipo de Transporte	10,680,039	-877,940	9,802,099	6,658,411	6,658,411	3,143,688
Equipo de Defensa y Seguridad	0	0	0	0	0	0
Maquinaria, Otros Equipos y Herramientas	165,796	207,340	373,137	373,137	373,137	0
Activos Biológicos	0	0	0	0	0	0
Bienes Inmuebles	0	0	0	0	0	0
Activos Intangibles	12,275	-12,275	0	0	0	0



Cuenta Pública 2022
Municipio de Rincón de Romos
Estado Analítico del Ejercicio del Presupuesto de Egresos
Clasificación por Objeto del Gasto (Capítulo y Concepto)
Del 1 de Enero al 31 de Diciembre de 2022

Concepto	Egresos					Subejercicio
	Aprobado	Ampliaciones/ (Reducciones)	Modificado	Devengado	Pagado	
	1	2	3 = { 1 + 2 }	4	5	
Inversión Pública	53,747,000	-4,325,502	49,421,498	21,044,441	21,044,441	28,377,057
Obra Pública en Bienes de Dominio Público	53,247,000	-14,156,200	39,090,800	19,373,819	19,373,819	19,716,981
Obra Pública en Bienes Propios	500,000	9,830,698	10,330,698	1,670,622	1,670,622	8,660,076
Proyectos Productivos y Acciones de Fomento	0	0	0	0	0	0
Inversiones Financieras y Otras Provisiones	0	0	0	0	0	0
Inversiones Para el Fomento de Actividades Productivas	0	0	0	0	0	0
Acciones y Participaciones de Capital	0	0	0	0	0	0
Compra de Títulos y Valores	0	0	0	0	0	0
Concesión de Préstamos	0	0	0	0	0	0
Inversiones en Fideicomisos, Mandatos y Otros Análogos	0	0	0	0	0	0
Otras Inversiones Financieras	0	0	0	0	0	0
Provisiones para Contingencias y Otras Erogaciones Especiales	0	0	0	0	0	0
Participaciones y Aportaciones	8,000,000	-8,000,000	0	0	0	0
Participaciones	0	0	0	0	0	0
Aportaciones	0	0	0	0	0	0
Convenios	8,000,000	-8,000,000	0	0	0	0
Deuda Pública	0	0	0	0	0	0
Amortización de la Deuda Pública	0	0	0	0	0	0
Intereses de la Deuda Pública	0	0	0	0	0	0
Comisiones de la Deuda Pública	0	0	0	0	0	0
Gastos de la Deuda Pública	0	0	0	0	0	0
Costo por Coberturas	0	0	0	0	0	0
Apoyos Financieros	0	0	0	0	0	0
Adeudos de Ejercicios Fiscales Anteriores (Adefas)	0	0	0	0	0	0
Total del Gasto	280,181,676	11,695,005	291,876,681	237,726,685	237,726,685	54,149,996


 MTRD. FRANCISCO JAVIER RIVERA LUEVANO
 PRESIDENTE MUNICIPAL DE RINCON DE ROMOS


 C.P. IRMA DOMINGUEZ AGUILAR
 TESORERA MUNICIPAL


 PROFRA. ALMA GUADALUPE ZAPATA CASTOREÑA
 SINDICA MUNICIPAL

4) Funcional



Cuenta Pública 2022
Municipio de Rincón de Romos
Estado Analítico del Ejercicio del Presupuesto de Egresos
Clasificación Funcional (Finalidad y Función)
Del 1 de Enero al 31 de Diciembre de 2022

Concepto	Egresos					Subejercicio
	Aprobado	Ampliaciones/ (Reducciones)	Modificado	Devengado	Pagado	
	1	2	3 = (1 + 2)	4	5	
Gobierno	95,288,130	-14,185,919	81,102,211	71,310,585	71,310,586	9,791,626
Legislación	0	2,003,383	2,003,383	2,003,383	2,003,383	0
Justicia	0	0	0	0	0	0
Coordinación de la Política de Gobierno	0	0	0	0	0	0
Relaciones Exteriores	0	0	0	0	0	0
Asuntos Financieros y Hacendarios	0	0	0	0	0	0
Seguridad Nacional	0	0	0	0	0	0
Asuntos de Orden Público y de Seguridad Interior	0	0	0	0	0	0
Otros Servicios Generales	95,288,130	-16,189,302	79,098,828	69,307,202	69,307,202	9,791,626
Desarrollo Social	173,514,773	23,389,671	196,904,445	157,545,606	157,545,606	39,358,839
Protección Ambiental	0	0	0	0	0	0
Vivienda y Servicios a la Comunidad	92,570,165	-5,255,462	87,314,702	60,092,311	60,092,311	27,222,391
Salud	1,384,333	-528,132	856,201	856,201	856,201	0
Recreación, Cultura y Otras Manifestaciones Sociales	15,727,723	29,009,325	44,737,048	33,943,593	33,943,593	10,793,454
Educación	0	1,340,000	1,340,000	0	0	1,340,000
Protección Social	52,900,991	-2,469,155	50,431,835	50,431,834	50,431,834	1
Otros Asuntos Sociales	10,931,563	1,293,096	12,224,659	12,221,666	12,221,666	2,993
Desarrollo Económico	11,378,772	-5,199,777	6,178,996	6,178,196	6,178,196	800
Asuntos Económicos, Comerciales y Laborales en General	382,089	-366,466	15,623	15,623	15,623	0
Agropecuaria, Silvicultura, Pesca y Caza	1,110,082	-280,966	829,116	828,316	828,316	800
Combustibles y Energía	0	0	0	0	0	0
Minería, Manufacturas y Construcción	0	0	0	0	0	0
Transporte	0	0	0	0	0	0
Comunicaciones	0	0	0	0	0	0
Turismo	9,786,602	-4,469,745	5,316,857	5,316,857	5,316,857	0
Ciencia, Tecnología e Innovación	0	0	0	0	0	0
Otras Industrias y Otros Asuntos Económicos	100,000	-82,600	17,400	17,400	17,400	0
Otras no Clasificadas en Funciones Anteriores	0	7,691,029	7,691,029	2,692,298	2,692,298	0
Transacciones de la Deuda Publica / Costo Financiero de la Deuda	0	0	0	0	0	0
Transferencias, Participaciones y Aportaciones entre Diferentes Niveles y Ordenes de Gobierno	0	0	0	0	0	0
Saneamiento del Sistema Financiero	0	0	0	0	0	0
Adeudos de Ejercicios Fiscales Anteriores	0	7,691,029	7,691,029	2,692,298	2,692,298	0
Total del Gasto	280,181,676	11,695,005	291,876,681	237,726,685	237,726,685	49,151,265

MTRO. FRANCISCO JAVIER RIVERA LUEVANO
 PRESIDENTE MUNICIPAL DE RINCON DE ROMOS

C.P. IRMA DOMINGUEZ AGUILAR
 TESORERA MUNICIPAL

PROFRA. ALMA GUADALUPE ZAPATA CASTORENA
 SINDICA MUNICIPAL

5) Fuente de Financiamiento

Municipio de Rincón de Romos
AGUASCALIENTES

Estado del Ejercicio del Presupuesto de Egresos por Fuente de Financiamiento Al 31/dic./2022

Usr: Cuquis
Rep: rptEstadoPresupuestoEgresos_FF

Fecha y hora de Impresión | 25/ene./2023
12:13 p. m.

Unidad Administrativa	Objeto del Gasto	Aprobado	Ampliaciones / (Reducciones)	Presupuesto Vigente	Comprometido	Presupuesto Disponible para Comprometer	Devengado	Comprometid o No Devengado	Presupuesto Sin Devengar	Ejercido	Pagado	Cuentas por Pagar Deuda
1101	INGRESOS PROPIOS 2022											
10000	SERVICIOS PERSONALES	\$0.00	\$6,128.05	\$6,128.05	\$6,128.05	\$0.00	\$6,128.05	\$0.00	\$0.00	\$6,128.05	\$6,128.05	\$0.00
14000	SEGURIDAD SOCIAL	\$0.00	\$6,128.05	\$6,128.05	\$6,128.05	\$0.00	\$6,128.05	\$0.00	\$0.00	\$6,128.05	\$6,128.05	\$0.00
14100	APORTACIONES DE SEGURIDAD SOCIAL	\$0.00	\$6,128.05	\$6,128.05	\$6,128.05	\$0.00	\$6,128.05	\$0.00	\$0.00	\$6,128.05	\$6,128.05	\$0.00
14101	CUOTAS AL IMSS	\$0.00	\$6,128.05	\$6,128.05	\$6,128.05	\$0.00	\$6,128.05	\$0.00	\$0.00	\$6,128.05	\$6,128.05	\$0.00
20000	MATERIALES Y SUMINISTROS	\$6,900,204.57	\$906,047.35	\$7,806,251.92	\$7,782,059.91	\$24,192.01	\$7,782,059.91	\$0.00	\$24,192.01	\$7,782,059.91	\$7,782,059.91	\$0.00
21000	MATERIALES DE ADMINISTRACIÓN, EMISIÓN DE DOC	\$1,280,847.65	\$182,745.30	\$1,463,592.95	\$1,445,913.33	\$17,679.62	\$1,445,913.33	\$0.00	\$17,679.62	\$1,445,913.33	\$1,445,913.33	\$0.00
21100	MATERIALES, ÚTILES Y EQUIPOS MENORES DE OFI	\$527,278.15	\$228,195.35	\$755,473.50	\$753,647.32	\$1,826.18	\$753,647.32	\$0.00	\$1,826.18	\$753,647.32	\$753,647.33	-\$0.01
21101	MATERIALES, ÚTILES Y EQUIPOS MENORES DE OFI	\$435,548.99	\$106,204.41	\$541,753.40	\$539,928.13	\$1,825.27	\$539,928.13	\$0.00	\$1,825.27	\$539,928.13	\$539,928.14	-\$0.01
21102	BIENES MUEBLES MENORES DE OFICINA	\$91,729.16	\$121,990.94	\$213,720.10	\$213,719.19	\$0.91	\$213,719.19	\$0.00	\$0.91	\$213,719.19	\$213,719.19	\$0.00
21400	MATERIALES, ÚTILES Y EQUIPOS MENORES DE TEC	\$396,098.01	-\$157,112.13	\$238,985.88	\$223,132.44	\$15,853.44	\$223,132.44	\$0.00	\$15,853.44	\$223,132.44	\$223,132.43	\$0.01
21401	MATERIALES, ÚTILES Y EQUIPOS MENORES DE TEC	\$396,098.01	-\$157,112.13	\$238,985.88	\$223,132.44	\$15,853.44	\$223,132.44	\$0.00	\$15,853.44	\$223,132.44	\$223,132.43	\$0.01
21500	MATERIAL IMPRESO E INFORMACIÓN DIGITAL	\$66,497.31	\$75,904.29	\$142,401.60	\$142,401.60	\$0.00	\$142,401.60	\$0.00	\$0.00	\$142,401.60	\$142,401.60	\$0.00
21501	MATERIAL IMPRESO E INFORMACIÓN DIGITAL	\$66,497.31	\$75,904.29	\$142,401.60	\$142,401.60	\$0.00	\$142,401.60	\$0.00	\$0.00	\$142,401.60	\$142,401.60	\$0.00
21600	MATERIAL DE LIMPIEZA	\$290,974.18	\$33,310.79	\$324,284.97	\$324,284.97	\$0.00	\$324,284.97	\$0.00	\$0.00	\$324,284.97	\$324,284.97	\$0.00
21601	MATERIAL DE LIMPIEZA	\$290,974.18	\$33,310.79	\$324,284.97	\$324,284.97	\$0.00	\$324,284.97	\$0.00	\$0.00	\$324,284.97	\$324,284.97	\$0.00
21700	MATERIALES Y ÚTILES DE ENSEÑANZA	\$0.00	\$2,447.00	\$2,447.00	\$2,447.00	\$0.00	\$2,447.00	\$0.00	\$0.00	\$2,447.00	\$2,447.00	\$0.00
21701	MATERIALES Y ÚTILES DE ENSEÑANZA	\$0.00	\$2,447.00	\$2,447.00	\$2,447.00	\$0.00	\$2,447.00	\$0.00	\$0.00	\$2,447.00	\$2,447.00	\$0.00
22000	ALIMENTOS Y UTENSILIOS	\$398,661.79	-\$5,118.17	\$393,543.62	\$392,743.62	\$800.00	\$392,743.62	\$0.00	\$800.00	\$392,743.62	\$392,743.62	\$0.00
22100	PRODUCTOS ALIMENTICIOS PARA PERSONAS	\$281,561.79	\$23,219.68	\$304,781.47	\$303,981.47	\$800.00	\$303,981.47	\$0.00	\$800.00	\$303,981.47	\$303,981.47	\$0.00
22101	PRODUCTOS ALIMENTICIOS PARA PERSONAS	\$0.00	\$1,200.00	\$1,200.00	\$1,200.00	\$0.00	\$1,200.00	\$0.00	\$0.00	\$1,200.00	\$1,200.00	\$0.00
22102	ALIMENTOS EN OFICINAS Y LUGARES DE TRABAJO	\$131,602.73	\$114,032.95	\$245,635.68	\$245,635.68	\$0.00	\$245,635.68	\$0.00	\$0.00	\$245,635.68	\$245,635.68	\$0.00
22103	ALIMENTOS EN EVENTOS OFICIALES	\$149,959.06	-\$92,013.27	\$57,945.79	\$57,145.79	\$800.00	\$57,145.79	\$0.00	\$800.00	\$57,145.79	\$57,145.79	\$0.00
22200	PRODUCTOS ALIMENTICIOS PARA ANIMALES	\$117,100.00	-\$50,800.00	\$66,300.00	\$66,300.00	\$0.00	\$66,300.00	\$0.00	\$0.00	\$66,300.00	\$66,300.00	\$0.00
22201	PRODUCTOS ALIMENTICIOS PARA ANIMALES	\$117,100.00	-\$50,800.00	\$66,300.00	\$66,300.00	\$0.00	\$66,300.00	\$0.00	\$0.00	\$66,300.00	\$66,300.00	\$0.00
22300	UTENSILIOS PARA EL SERVICIO DE ALIMENTACIÓN	\$0.00	\$22,462.15	\$22,462.15	\$22,462.15	\$0.00	\$22,462.15	\$0.00	\$0.00	\$22,462.15	\$22,462.15	\$0.00
22301	UTENSILIOS PARA EL SERVICIO DE ALIMENTACIÓN	\$0.00	\$22,462.15	\$22,462.15	\$22,462.15	\$0.00	\$22,462.15	\$0.00	\$0.00	\$22,462.15	\$22,462.15	\$0.00
23000	MATERIAS PRIMAS Y MATERIALES DE PRODUCCIÓN	\$666,032.21	\$88,055.75	\$754,087.96	\$753,372.96	\$715.00	\$753,372.96	\$0.00	\$715.00	\$753,372.96	\$753,372.96	\$0.00
23100	PRODUCTOS ALIMENTICIOS, AGROPECUARIOS Y FC	\$190,318.91	\$223,644.56	\$413,963.47	\$413,248.47	\$715.00	\$413,248.47	\$0.00	\$715.00	\$413,248.47	\$413,248.47	\$0.00
23101	PRODUCTOS ALIMENTICIOS, AGROPECUARIOS Y FC	\$190,318.91	\$223,644.56	\$413,963.47	\$413,248.47	\$715.00	\$413,248.47	\$0.00	\$715.00	\$413,248.47	\$413,248.47	\$0.00

Municipio de Rincón de Romos
AGUASCALIENTES

Estado del Ejercicio del Presupuesto de Egresos por Fuente de Financiamiento Al 31/dic./2022



Usr: CuquisC
Rep: rptEstadoPresupuestoEgresos_FF

Fecha y hora de Impresión | 25/ene./2023
12:13 p. m.

Unidad Administrativa	Objeto del Gasto	Aprobado	Ampliaciones / (Reducciones)	Presupuesto Vigente	Comprometido	Presupuesto Disponible para Comprometer	Devengado	Comprometid o No Devengado	Presupuesto Sin Devengar	Ejercido	Pagado	Cuentas por Pagar Deuda
23200	INSUMOS TEXTILES ADQUIRIDOS COMO MATERIA PI	\$35,713.30	-\$35,713.30	\$0.00	\$0.00	\$0.00	\$0.00	\$0.00	\$0.00	\$0.00	\$0.00	\$0.00
23201	INSUMOS TEXTILES ADQUIRIDOS COMO MATERIA PI	\$35,713.30	-\$35,713.30	\$0.00	\$0.00	\$0.00	\$0.00	\$0.00	\$0.00	\$0.00	\$0.00	\$0.00
23500	PRODUCTOS QUÍMICOS, FARMACÉUTICOS Y DE LAE	\$440,000.00	-\$105,392.51	\$334,607.49	\$334,607.49	\$0.00	\$334,607.49	\$0.00	\$0.00	\$334,607.49	\$334,607.49	\$0.00
23501	PRODUCTOS QUÍMICOS, FARMACÉUTICOS Y DE LAE	\$440,000.00	-\$105,392.51	\$334,607.49	\$334,607.49	\$0.00	\$334,607.49	\$0.00	\$0.00	\$334,607.49	\$334,607.49	\$0.00
23600	PRODUCTOS METÁLICOS Y A BASE DE MINERALES I	\$0.00	\$5,517.00	\$5,517.00	\$5,517.00	\$0.00	\$5,517.00	\$0.00	\$0.00	\$5,517.00	\$5,517.00	\$0.00
23601	PRODUCTOS METÁLICOS Y A BASE DE MINERALES I	\$0.00	\$5,517.00	\$5,517.00	\$5,517.00	\$0.00	\$5,517.00	\$0.00	\$0.00	\$5,517.00	\$5,517.00	\$0.00
24000	MATERIALES Y ARTÍCULOS DE CONSTRUCCIÓN Y DE	\$856,175.34	\$1,096,236.48	\$1,952,411.82	\$1,948,212.60	\$4,199.22	\$1,948,212.60	\$0.00	\$4,199.22	\$1,948,212.60	\$1,948,212.60	\$0.00
24100	PRODUCTOS MINERALES NO METÁLICOS	\$2,000.00	\$20,059.91	\$22,059.91	\$22,059.91	\$0.00	\$22,059.91	\$0.00	\$0.00	\$22,059.91	\$22,059.91	\$0.00
24101	PRODUCTOS MINERALES NO METÁLICOS	\$2,000.00	\$20,059.91	\$22,059.91	\$22,059.91	\$0.00	\$22,059.91	\$0.00	\$0.00	\$22,059.91	\$22,059.91	\$0.00
24200	CEMENTO Y PRODUCTOS DE CONCRETO	\$2,000.00	-\$2,000.00	\$0.00	\$0.00	\$0.00	\$0.00	\$0.00	\$0.00	\$0.00	\$0.00	\$0.00
24201	CEMENTO Y PRODUCTOS DE CONCRETO	\$2,000.00	-\$2,000.00	\$0.00	\$0.00	\$0.00	\$0.00	\$0.00	\$0.00	\$0.00	\$0.00	\$0.00
24300	CAL, YESO Y PRODUCTOS DE YESO	\$0.00	\$1,199.90	\$1,199.90	\$1,199.90	\$0.00	\$1,199.90	\$0.00	\$0.00	\$1,199.90	\$1,199.90	\$0.00
24301	CAL, YESO Y PRODUCTOS DE YESO	\$0.00	\$1,199.90	\$1,199.90	\$1,199.90	\$0.00	\$1,199.90	\$0.00	\$0.00	\$1,199.90	\$1,199.90	\$0.00
24400	MADERA Y PRODUCTOS DE MADERA	\$2,000.00	\$7,423.29	\$9,423.29	\$9,423.29	\$0.00	\$9,423.29	\$0.00	\$0.00	\$9,423.29	\$9,423.29	\$0.00
24401	MADERA Y PRODUCTOS DE MADERA	\$2,000.00	\$7,423.29	\$9,423.29	\$9,423.29	\$0.00	\$9,423.29	\$0.00	\$0.00	\$9,423.29	\$9,423.29	\$0.00
24500	VIDRIO Y PRODUCTOS DE VIDRIO	\$0.00	\$3,911.01	\$3,911.01	\$3,911.01	\$0.00	\$3,911.01	\$0.00	\$0.00	\$3,911.01	\$3,911.01	\$0.00
24501	VIDRIO Y PRODUCTOS DE VIDRIO	\$0.00	\$3,911.01	\$3,911.01	\$3,911.01	\$0.00	\$3,911.01	\$0.00	\$0.00	\$3,911.01	\$3,911.01	\$0.00
24600	MATERIAL ELÉCTRICO Y ELECTRÓNICO	\$346,368.79	\$61,040.17	\$407,408.96	\$407,408.09	\$0.87	\$407,408.09	\$0.00	\$0.87	\$407,408.09	\$407,408.09	\$0.00
24601	MATERIAL ELÉCTRICO Y ELECTRÓNICO	\$346,368.79	\$61,040.17	\$407,408.96	\$407,408.09	\$0.87	\$407,408.09	\$0.00	\$0.87	\$407,408.09	\$407,408.09	\$0.00
24700	ARTÍCULOS METÁLICOS PARA LA CONSTRUCCIÓN	\$79,274.71	\$220,657.61	\$299,932.32	\$299,931.54	\$0.78	\$299,931.54	\$0.00	\$0.78	\$299,931.54	\$299,931.61	-\$0.07
24701	ARTÍCULOS METÁLICOS PARA LA CONSTRUCCIÓN	\$79,274.71	\$220,657.61	\$299,932.32	\$299,931.54	\$0.78	\$299,931.54	\$0.00	\$0.78	\$299,931.54	\$299,931.61	-\$0.07
24800	MATERIALES COMPLEMENTARIOS	\$2,915.00	\$161,020.22	\$163,935.22	\$163,935.22	\$0.00	\$163,935.22	\$0.00	\$0.00	\$163,935.22	\$163,935.22	\$0.00
24801	MATERIALES COMPLEMENTARIOS	\$0.00	\$10,852.22	\$10,852.22	\$10,852.22	\$0.00	\$10,852.22	\$0.00	\$0.00	\$10,852.22	\$10,852.22	\$0.00
24803	ARBOLES Y PLANTAS DE ORNATO	\$2,915.00	\$150,168.00	\$153,083.00	\$153,083.00	\$0.00	\$153,083.00	\$0.00	\$0.00	\$153,083.00	\$153,083.00	\$0.00
24900	OTROS MATERIALES Y ARTÍCULOS DE CONSTRUCC	\$421,616.84	\$622,924.37	\$1,044,541.21	\$1,040,343.64	\$4,197.57	\$1,040,343.64	\$0.00	\$4,197.57	\$1,040,343.64	\$1,040,343.57	\$0.07
24901	OTROS MATERIALES Y ARTÍCULOS DE CONSTRUCC	\$421,616.84	\$622,924.37	\$1,044,541.21	\$1,040,343.64	\$4,197.57	\$1,040,343.64	\$0.00	\$4,197.57	\$1,040,343.64	\$1,040,343.57	\$0.07
25000	PRODUCTOS QUÍMICOS, FARMACÉUTICOS Y DE LABI	\$40,573.12	\$87,671.35	\$128,244.47	\$128,244.47	\$0.00	\$128,244.47	\$0.00	\$0.00	\$128,244.47	\$128,244.47	\$0.00
25200	FERTILIZANTES, PESTICIDAS Y OTROS AGROQUÍMIC	\$12,762.61	\$64,998.37	\$77,760.98	\$77,760.98	\$0.00	\$77,760.98	\$0.00	\$0.00	\$77,760.98	\$77,760.98	\$0.00
25201	FERTILIZANTES, PESTICIDAS Y OTROS AGROQUÍMIC	\$12,762.61	\$64,998.37	\$77,760.98	\$77,760.98	\$0.00	\$77,760.98	\$0.00	\$0.00	\$77,760.98	\$77,760.98	\$0.00
25300	MEDICINAS Y PRODUCTOS FARMACÉUTICOS	\$3,003.22	-\$3,003.22	\$0.00	\$0.00	\$0.00	\$0.00	\$0.00	\$0.00	\$0.00	\$0.00	\$0.00
25301	MEDICINAS Y PRODUCTOS FARMACÉUTICOS	\$3,003.22	-\$3,003.22	\$0.00	\$0.00	\$0.00	\$0.00	\$0.00	\$0.00	\$0.00	\$0.00	\$0.00

Municipio de Rincón de Romos
AGUASCALIENTES

Estado del Ejercicio del Presupuesto de Egresos por Fuente de Financiamiento Al 31/dic./2022



Usr: Cuquis
Rep: rptEstadoPresupuestoEgresos_FF

Fecha y hora de Impresión | 25/ene./2023
12:13 p. m.

Unidad Administrativa		Aprobado	Ampliaciones / (Reducciones)	Presupuesto Vigente	Comprometido	Presupuesto Disponibile para Comprometer	Devengado	Comprometid o No Devengado	Presupuesto Sin Devengar	Ejercido	Pagado	Cuentas por Pagar Deuda
Objeto	del Gasto											
25400	MATERIALES, ACCESORIOS Y SUMINISTROS MÉDICOS	\$24,807.29	\$18,368.20	\$43,175.49	\$43,175.49	\$0.00	\$43,175.49	\$0.00	\$0.00	\$43,175.49	\$43,175.49	\$0.00
25401	MATERIALES, ACCESORIOS Y SUMINISTROS MÉDICOS	\$24,807.29	\$18,368.20	\$43,175.49	\$43,175.49	\$0.00	\$43,175.49	\$0.00	\$0.00	\$43,175.49	\$43,175.49	\$0.00
25600	FIBRAS SINTÉTICAS, HULES, PLÁSTICOS Y DERIVADOS	\$0.00	\$3,248.00	\$3,248.00	\$3,248.00	\$0.00	\$3,248.00	\$0.00	\$0.00	\$3,248.00	\$3,248.00	\$0.00
25601	FIBRAS SINTÉTICAS, HULES, PLÁSTICOS Y DERIVADOS	\$0.00	\$3,248.00	\$3,248.00	\$3,248.00	\$0.00	\$3,248.00	\$0.00	\$0.00	\$3,248.00	\$3,248.00	\$0.00
25900	OTROS PRODUCTOS QUÍMICOS	\$0.00	\$4,060.00	\$4,060.00	\$4,060.00	\$0.00	\$4,060.00	\$0.00	\$0.00	\$4,060.00	\$4,060.00	\$0.00
25901	OTROS PRODUCTOS QUÍMICOS	\$0.00	\$4,060.00	\$4,060.00	\$4,060.00	\$0.00	\$4,060.00	\$0.00	\$0.00	\$4,060.00	\$4,060.00	\$0.00
26000	COMBUSTIBLES, LUBRICANTES Y ADITIVOS	\$2,137,706.60	-\$180,218.88	\$1,957,487.72	\$1,957,487.72	\$0.00	\$1,957,487.72	\$0.00	\$0.00	\$1,957,487.72	\$1,957,487.72	\$0.00
26100	COMBUSTIBLES, LUBRICANTES Y ADITIVOS	\$2,137,706.60	-\$180,218.88	\$1,957,487.72	\$1,957,487.72	\$0.00	\$1,957,487.72	\$0.00	\$0.00	\$1,957,487.72	\$1,957,487.72	\$0.00
26101	COMBUSTIBLES, LUBRICANTES Y ADITIVOS	\$2,137,397.38	-\$179,909.66	\$1,957,487.72	\$1,957,487.72	\$0.00	\$1,957,487.72	\$0.00	\$0.00	\$1,957,487.72	\$1,957,487.72	\$0.00
26104	GAS	\$309.22	-\$309.22	\$0.00	\$0.00	\$0.00	\$0.00	\$0.00	\$0.00	\$0.00	\$0.00	\$0.00
27000	VESTUARIO, BLANCOS, PRENDAS DE PROTECCIÓN Y	\$83,977.78	\$220,876.64	\$304,854.42	\$304,854.42	\$0.00	\$304,854.42	\$0.00	\$0.00	\$304,854.42	\$304,854.43	-\$0.01
27100	VESTUARIO Y UNIFORMES	\$0.00	\$86,830.34	\$86,830.34	\$86,830.34	\$0.00	\$86,830.34	\$0.00	\$0.00	\$86,830.34	\$86,830.34	\$0.00
27101	VESTUARIO Y UNIFORMES	\$0.00	\$86,830.34	\$86,830.34	\$86,830.34	\$0.00	\$86,830.34	\$0.00	\$0.00	\$86,830.34	\$86,830.34	\$0.00
27200	PRENDAS DE SEGURIDAD Y PROTECCIÓN PERSONAL	\$31,214.80	\$34,640.53	\$65,855.33	\$65,855.33	\$0.00	\$65,855.33	\$0.00	\$0.00	\$65,855.33	\$65,855.34	-\$0.01
27201	PRENDAS DE SEGURIDAD Y PROTECCIÓN PERSONAL	\$31,214.80	\$34,640.53	\$65,855.33	\$65,855.33	\$0.00	\$65,855.33	\$0.00	\$0.00	\$65,855.33	\$65,855.34	-\$0.01
27300	ARTÍCULOS DEPORTIVOS	\$52,762.98	\$85,296.85	\$138,059.83	\$138,059.83	\$0.00	\$138,059.83	\$0.00	\$0.00	\$138,059.83	\$138,059.83	\$0.00
27301	ARTÍCULOS DEPORTIVOS	\$52,762.98	\$85,296.85	\$138,059.83	\$138,059.83	\$0.00	\$138,059.83	\$0.00	\$0.00	\$138,059.83	\$138,059.83	\$0.00
27400	PRODUCTOS TEXTILES	\$0.00	\$14,108.92	\$14,108.92	\$14,108.92	\$0.00	\$14,108.92	\$0.00	\$0.00	\$14,108.92	\$14,108.92	\$0.00
27401	PRODUCTOS TEXTILES	\$0.00	\$14,108.92	\$14,108.92	\$14,108.92	\$0.00	\$14,108.92	\$0.00	\$0.00	\$14,108.92	\$14,108.92	\$0.00
29000	HERRAMIENTAS, REFACCIONES Y ACCESORIOS MENORES	\$1,436,230.08	-\$584,201.12	\$852,028.96	\$851,230.79	\$798.17	\$851,230.79	\$0.00	\$798.17	\$851,230.79	\$851,230.78	\$0.01
29100	HERRAMIENTAS MENORES	\$140,176.12	-\$3,163.32	\$137,012.80	\$136,992.77	\$20.03	\$136,992.77	\$0.00	\$20.03	\$136,992.77	\$136,992.77	\$0.00
29101	HERRAMIENTAS MENORES	\$140,176.12	-\$3,163.32	\$137,012.80	\$136,992.77	\$20.03	\$136,992.77	\$0.00	\$20.03	\$136,992.77	\$136,992.77	\$0.00
29200	REFACCIONES Y ACCESORIOS MENORES DE EDIFICIOS	\$89,896.73	-\$163.61	\$89,733.12	\$89,533.95	\$199.17	\$89,533.95	\$0.00	\$199.17	\$89,533.95	\$89,533.94	\$0.01
29201	REFACCIONES Y ACCESORIOS MENORES DE EDIFICIOS	\$89,896.73	-\$163.61	\$89,733.12	\$89,533.95	\$199.17	\$89,533.95	\$0.00	\$199.17	\$89,533.95	\$89,533.94	\$0.01
29400	REFACCIONES Y ACCESORIOS MENORES DE EQUIPO	\$110,911.53	-\$23,115.43	\$87,796.10	\$87,796.10	\$0.00	\$87,796.10	\$0.00	\$0.00	\$87,796.10	\$87,796.10	\$0.00
29401	REFACCIONES Y ACCESORIOS MENORES DE EQUIPO	\$110,911.53	-\$23,115.43	\$87,796.10	\$87,796.10	\$0.00	\$87,796.10	\$0.00	\$0.00	\$87,796.10	\$87,796.10	\$0.00
29600	REFACCIONES Y ACCESORIOS MENORES DE EQUIPO	\$1,051,898.43	-\$631,083.58	\$420,814.85	\$420,235.88	\$578.97	\$420,235.88	\$0.00	\$578.97	\$420,235.88	\$420,235.88	\$0.00
29601	REFACCIONES Y ACCESORIOS MENORES DE EQUIPO	\$1,051,898.43	-\$631,083.58	\$420,814.85	\$420,235.88	\$578.97	\$420,235.88	\$0.00	\$578.97	\$420,235.88	\$420,235.88	\$0.00
29800	REFACCIONES Y ACCESORIOS MENORES DE MAQUINARIA	\$43,347.27	\$62,246.82	\$105,594.09	\$105,594.09	\$0.00	\$105,594.09	\$0.00	\$0.00	\$105,594.09	\$105,594.09	\$0.00
29801	REFACCIONES Y ACCESORIOS MENORES DE MAQUINARIA	\$43,347.27	\$62,246.82	\$105,594.09	\$105,594.09	\$0.00	\$105,594.09	\$0.00	\$0.00	\$105,594.09	\$105,594.09	\$0.00
29900	REFACCIONES Y ACCESORIOS MENORES OTROS BIENES	\$0.00	\$11,078.00	\$11,078.00	\$11,078.00	\$0.00	\$11,078.00	\$0.00	\$0.00	\$11,078.00	\$11,078.00	\$0.00

Municipio de Rincón de Romos
AGUASCALIENTES

Estado del Ejercicio del Presupuesto de Egresos por Fuente de Financiamiento Al 31/dic./2022

Usr: Cuquis
Rep: rptEstadoPresupuestoEgresos_FF

Fecha y hora de Impresión | 25/ene./2023
12:13 p. m.

Objeto del Gasto	Unidad Administrativa	Aprobado	Ampliaciones / (Reducciones)	Presupuesto Vigente	Comprometido	Presupuesto Disponible para Comprometer	Devengado	Comprometid o No Devengado	Presupuesto Sin Devengar	Ejercido	Pagado	Cuentas por Pagar Deuda
29901	REFACCIONES Y ACCESORIOS MENORES OTROS BI	\$0.00	\$11,078.00	\$11,078.00	\$11,078.00	\$0.00	\$11,078.00	\$0.00	\$0.00	\$11,078.00	\$11,078.00	\$0.00
30000	SERVICIOS GENERALES	\$18,577,531.46	\$9,696,031.68	\$28,273,563.14	\$17,665,686.87	\$10,607,876.27	\$17,665,686.87	\$0.00	\$10,607,876.27	\$17,665,686.87	\$17,665,686.87	\$0.00
31000	SERVICIOS BÁSICOS	\$2,767,070.41	\$85,060.17	\$2,852,130.58	\$2,852,130.58	\$0.00	\$2,852,130.58	\$0.00	\$0.00	\$2,852,130.58	\$2,852,130.58	\$0.00
31100	ENERGÍA ELÉCTRICA	\$1,987.18	-\$1,552.18	\$435.00	\$435.00	\$0.00	\$435.00	\$0.00	\$0.00	\$435.00	\$435.00	\$0.00
31101	ENERGÍA ELÉCTRICA	\$1,987.18	-\$1,552.18	\$435.00	\$435.00	\$0.00	\$435.00	\$0.00	\$0.00	\$435.00	\$435.00	\$0.00
31200	GAS	\$860,199.11	-\$87,425.35	\$772,773.76	\$772,773.76	\$0.00	\$772,773.76	\$0.00	\$0.00	\$772,773.76	\$772,773.76	\$0.00
31201	GAS	\$860,199.11	-\$87,425.35	\$772,773.76	\$772,773.76	\$0.00	\$772,773.76	\$0.00	\$0.00	\$772,773.76	\$772,773.76	\$0.00
31300	AGUA	\$1,643,284.20	\$96,994.90	\$1,740,279.10	\$1,740,279.10	\$0.00	\$1,740,279.10	\$0.00	\$0.00	\$1,740,279.10	\$1,740,279.10	\$0.00
31301	AGUA	\$1,643,284.20	\$96,994.90	\$1,740,279.10	\$1,740,279.10	\$0.00	\$1,740,279.10	\$0.00	\$0.00	\$1,740,279.10	\$1,740,279.10	\$0.00
31400	TELEFONÍA TRADICIONAL	\$142,243.40	\$1,475.04	\$143,718.44	\$143,718.44	\$0.00	\$143,718.44	\$0.00	\$0.00	\$143,718.44	\$143,718.44	\$0.00
31401	TELEFONÍA TRADICIONAL	\$142,243.40	\$1,475.04	\$143,718.44	\$143,718.44	\$0.00	\$143,718.44	\$0.00	\$0.00	\$143,718.44	\$143,718.44	\$0.00
31700	SERVICIOS DE ACCESO DE INTERNET, REDES Y PRC	\$117,025.21	\$76,449.74	\$193,474.95	\$193,474.95	\$0.00	\$193,474.95	\$0.00	\$0.00	\$193,474.95	\$193,474.95	\$0.00
31701	SERVICIOS DE ACCESO DE INTERNET, REDES Y PRC	\$117,025.21	\$76,449.74	\$193,474.95	\$193,474.95	\$0.00	\$193,474.95	\$0.00	\$0.00	\$193,474.95	\$193,474.95	\$0.00
31800	SERVICIOS POSTALES Y TELEGRÁFICOS	\$2,331.31	-\$881.98	\$1,449.33	\$1,449.33	\$0.00	\$1,449.33	\$0.00	\$0.00	\$1,449.33	\$1,449.33	\$0.00
31802	SERVICIOS DE PAQUETERIA Y MENSAJERÍA	\$2,331.31	-\$881.98	\$1,449.33	\$1,449.33	\$0.00	\$1,449.33	\$0.00	\$0.00	\$1,449.33	\$1,449.33	\$0.00
32000	SERVICIOS DE ARRENDAMIENTO	\$995,251.52	-\$685,516.51	\$309,735.01	\$309,735.01	\$0.00	\$309,735.01	\$0.00	\$0.00	\$309,735.01	\$309,735.01	\$0.00
32300	ARRENDAMIENTO DE MOBILIARIO Y EQUIPO DE ADM	\$75,251.52	-\$25,023.52	\$50,228.00	\$50,228.00	\$0.00	\$50,228.00	\$0.00	\$0.00	\$50,228.00	\$50,228.00	\$0.00
32301	ARRENDAMIENTO DE MOBILIARIO Y EQUIPO DE ADM	\$75,251.52	-\$25,023.52	\$50,228.00	\$50,228.00	\$0.00	\$50,228.00	\$0.00	\$0.00	\$50,228.00	\$50,228.00	\$0.00
32400	ARRENDAMIENTO DE EQUIPO E INSTRUMENTAL MÉ	\$840,000.00	-\$840,000.00	\$0.00	\$0.00	\$0.00	\$0.00	\$0.00	\$0.00	\$0.00	\$0.00	\$0.00
32401	ARRENDAMIENTO DE EQUIPO E INSTRUMENTAL MÉ	\$840,000.00	-\$840,000.00	\$0.00	\$0.00	\$0.00	\$0.00	\$0.00	\$0.00	\$0.00	\$0.00	\$0.00
32500	ARRENDAMIENTO DE EQUIPO DE TRANSPORTE	\$0.00	\$59,175.01	\$59,175.01	\$59,175.01	\$0.00	\$59,175.01	\$0.00	\$0.00	\$59,175.01	\$59,175.01	\$0.00
32501	ARRENDAMIENTO DE EQUIPO DE TRANSPORTE	\$0.00	\$59,175.01	\$59,175.01	\$59,175.01	\$0.00	\$59,175.01	\$0.00	\$0.00	\$59,175.01	\$59,175.01	\$0.00
32600	ARRENDAMIENTO DE MAQUINARIA, OTROS EQUIPO	\$80,000.00	\$120,332.00	\$200,332.00	\$200,332.00	\$0.00	\$200,332.00	\$0.00	\$0.00	\$200,332.00	\$200,332.00	\$0.00
32601	ARRENDAMIENTO DE MAQUINARIA, OTROS EQUIPO	\$80,000.00	\$120,332.00	\$200,332.00	\$200,332.00	\$0.00	\$200,332.00	\$0.00	\$0.00	\$200,332.00	\$200,332.00	\$0.00
33000	SERVICIOS PROFESIONALES, CIENTÍFICOS, TÉCNICO	\$186,319.54	\$1,936,372.23	\$2,122,691.77	\$31,440.00	\$2,091,251.77	\$31,440.00	\$0.00	\$2,091,251.77	\$31,440.00	\$31,440.00	\$0.00
33100	SERVICIOS LEGALES, DE CONTABILIDAD, AUDITORÍ	\$129,108.00	\$1,962,143.77	\$2,091,251.77	\$0.00	\$2,091,251.77	\$0.00	\$0.00	\$2,091,251.77	\$0.00	\$0.00	\$0.00
33101	SERVICIOS LEGALES, DE CONTABILIDAD, AUDITORÍ	\$129,108.00	\$1,962,143.77	\$2,091,251.77	\$0.00	\$2,091,251.77	\$0.00	\$0.00	\$2,091,251.77	\$0.00	\$0.00	\$0.00
33200	SERVICIOS DE DISEÑO, ARQUITECTURA, INGENIERÍ	\$40,205.94	-\$27,325.94	\$12,880.00	\$12,880.00	\$0.00	\$12,880.00	\$0.00	\$0.00	\$12,880.00	\$12,880.00	\$0.00
33201	SERVICIOS DE DISEÑO, ARQUITECTURA, DE INGENII	\$40,205.94	-\$27,325.94	\$12,880.00	\$12,880.00	\$0.00	\$12,880.00	\$0.00	\$0.00	\$12,880.00	\$12,880.00	\$0.00
33400	SERVICIOS DE CAPACITACIÓN	\$0.00	\$18,560.00	\$18,560.00	\$18,560.00	\$0.00	\$18,560.00	\$0.00	\$0.00	\$18,560.00	\$18,560.00	\$0.00
33401	SERVICIOS DE CAPACITACIÓN	\$0.00	\$18,560.00	\$18,560.00	\$18,560.00	\$0.00	\$18,560.00	\$0.00	\$0.00	\$18,560.00	\$18,560.00	\$0.00

Municipio de Rincón de Romos
AGUASCALIENTES

Estado del Ejercicio del Presupuesto de Egresos por Fuente de Financiamiento Al 31/dic./2022

Usr: Cuquis
Rep: rptEstadoPresupuestoEgresos_FF

Fecha y hora de Impresión | 25/ene./2023
12:13 p. m.

Objeto del Gasto	Unidad Administrativa	Aprobado	Ampliaciones / (Reducciones)	Presupuesto Vigente	Comprometido	Presupuesto Disponible para Comprometer	Devengado	Comprometid o No Devengado	Presupuesto Sin Devengar	Ejercido	Pagado	Cuentas por Pagar Deuda
33900	SERVICIOS PROFESIONALES, CIENTÍFICOS Y TÉCNI	\$17,005.60	-\$17,005.60	\$0.00	\$0.00	\$0.00	\$0.00	\$0.00	\$0.00	\$0.00	\$0.00	\$0.00
33901	SERVICIOS PROFESIONALES, CIENTÍFICOS Y TÉCNI	\$17,005.60	-\$17,005.60	\$0.00	\$0.00	\$0.00	\$0.00	\$0.00	\$0.00	\$0.00	\$0.00	\$0.00
34000	SERVICIOS FINANCIEROS, BANCARIOS Y COMERCIA	\$411,610.26	\$60,353.15	\$471,963.41	\$465,067.23	\$6,896.18	\$465,067.23	\$0.00	\$6,896.18	\$465,067.23	\$465,067.23	\$0.00
34100	SERVICIOS FINANCIEROS Y BANCARIOS	\$75,000.00	\$45,695.87	\$120,695.87	\$120,692.15	\$3.72	\$120,692.15	\$0.00	\$3.72	\$120,692.15	\$120,692.15	\$0.00
34101	SERVICIOS FINANCIEROS Y BANCARIOS	\$75,000.00	\$45,695.87	\$120,695.87	\$120,692.15	\$3.72	\$120,692.15	\$0.00	\$3.72	\$120,692.15	\$120,692.15	\$0.00
34400	SEGUROS DE RESPONSABILIDAD PATRIMONIAL Y FI	\$12,726.36	-\$7,087.77	\$5,638.59	\$5,638.59	\$0.00	\$5,638.59	\$0.00	\$0.00	\$5,638.59	\$5,638.59	\$0.00
34401	SEGURO DE RESPONSABILIDAD PATRIMONIAL Y FIA	\$12,726.36	-\$7,087.77	\$5,638.59	\$5,638.59	\$0.00	\$5,638.59	\$0.00	\$0.00	\$5,638.59	\$5,638.59	\$0.00
34500	SEGURO DE BIENES PATRIMONIALES	\$323,883.90	\$21,745.05	\$345,628.95	\$338,736.49	\$6,892.46	\$338,736.49	\$0.00	\$6,892.46	\$338,736.49	\$338,736.49	\$0.00
34501	SEGURO DE BIENES PATRIMONIALES	\$323,883.90	\$21,745.05	\$345,628.95	\$338,736.49	\$6,892.46	\$338,736.49	\$0.00	\$6,892.46	\$338,736.49	\$338,736.49	\$0.00
35000	SERVICIOS DE INSTALACIÓN, REPARACIÓN, MANTEN	\$1,557,784.92	-\$436,973.79	\$1,120,811.13	\$1,120,800.33	\$10.80	\$1,120,800.33	\$0.00	\$10.80	\$1,120,800.33	\$1,120,800.33	\$0.00
35100	CONSERVACIÓN Y MANTENIMIENTO MENOR DE INM	\$218,413.16	-\$82,625.97	\$135,787.19	\$135,787.19	\$0.00	\$135,787.19	\$0.00	\$0.00	\$135,787.19	\$135,787.19	\$0.00
35101	CONSERVACIÓN Y MANTENIMIENTO MENOR DE INM	\$218,413.16	-\$82,625.97	\$135,787.19	\$135,787.19	\$0.00	\$135,787.19	\$0.00	\$0.00	\$135,787.19	\$135,787.19	\$0.00
35200	INSTALACIÓN, REPARACIÓN Y MANTENIMIENTO DE	\$3,405.99	\$1,234.01	\$4,640.00	\$4,640.00	\$0.00	\$4,640.00	\$0.00	\$0.00	\$4,640.00	\$4,640.00	\$0.00
35201	INSTALACIÓN, REPARACIÓN Y MANTENIMIENTO DE	\$3,405.99	\$1,234.01	\$4,640.00	\$4,640.00	\$0.00	\$4,640.00	\$0.00	\$0.00	\$4,640.00	\$4,640.00	\$0.00
35300	INSTALACIÓN, REPARACIÓN Y MANTENIMIENTO DE	\$54,832.24	-\$51,454.24	\$3,378.00	\$3,378.00	\$0.00	\$3,378.00	\$0.00	\$0.00	\$3,378.00	\$3,378.00	\$0.00
35301	INSTALACIÓN, REPARACIÓN Y MANTENIMIENTO DE	\$54,832.24	-\$51,454.24	\$3,378.00	\$3,378.00	\$0.00	\$3,378.00	\$0.00	\$0.00	\$3,378.00	\$3,378.00	\$0.00
35500	REPARACIÓN Y MANTENIMIENTO DE EQUIPO DE TR.	\$1,092,587.19	-\$211,237.89	\$881,349.30	\$881,338.50	\$10.80	\$881,338.50	\$0.00	\$10.80	\$881,338.50	\$881,338.50	\$0.00
35501	REPARACIÓN Y MANTENIMIENTO DE EQUIPO DE TR.	\$1,092,587.19	-\$211,237.89	\$881,349.30	\$881,338.50	\$10.80	\$881,338.50	\$0.00	\$10.80	\$881,338.50	\$881,338.50	\$0.00
35700	INSTALACIÓN, REPARACIÓN Y MANTENIMIENTO DE	\$148,871.62	-\$84,047.78	\$64,823.84	\$64,823.84	\$0.00	\$64,823.84	\$0.00	\$0.00	\$64,823.84	\$64,823.84	\$0.00
35701	INSTALACIÓN, REPARACIÓN Y MANTENIMIENTO DE	\$148,871.62	-\$84,047.78	\$64,823.84	\$64,823.84	\$0.00	\$64,823.84	\$0.00	\$0.00	\$64,823.84	\$64,823.84	\$0.00
35900	SERVICIOS DE JARDINERÍA Y FUMIGACIÓN	\$39,674.72	-\$8,841.92	\$30,832.80	\$30,832.80	\$0.00	\$30,832.80	\$0.00	\$0.00	\$30,832.80	\$30,832.80	\$0.00
35901	SERVICIOS DE JARDINERÍA Y FUMIGACIÓN	\$39,674.72	-\$8,841.92	\$30,832.80	\$30,832.80	\$0.00	\$30,832.80	\$0.00	\$0.00	\$30,832.80	\$30,832.80	\$0.00
36000	SERVICIOS DE COMUNICACIÓN SOCIAL Y PUBLICIDA	\$16,035.68	\$37,125.68	\$53,161.36	\$53,161.36	\$0.00	\$53,161.36	\$0.00	\$0.00	\$53,161.36	\$53,161.36	\$0.00
36100	DIFUSIÓN POR RADIO, TELEVISIÓN Y OTROS MEDIO	\$16,035.68	\$12,500.32	\$28,536.00	\$28,536.00	\$0.00	\$28,536.00	\$0.00	\$0.00	\$28,536.00	\$28,536.00	\$0.00
36101	DIFUSIÓN POR RADIO, TELEVISIÓN Y OTROS MEDIO	\$16,035.68	\$12,500.32	\$28,536.00	\$28,536.00	\$0.00	\$28,536.00	\$0.00	\$0.00	\$28,536.00	\$28,536.00	\$0.00
36500	SERVICIOS DE LA INDUSTRIA FÍLMICA, DEL SONIDO	\$0.00	\$24,625.36	\$24,625.36	\$24,625.36	\$0.00	\$24,625.36	\$0.00	\$0.00	\$24,625.36	\$24,625.36	\$0.00
36501	SERVICIOS DE LA INDUSTRIA FÍLMICA, DEL SONIDO	\$0.00	\$24,625.36	\$24,625.36	\$24,625.36	\$0.00	\$24,625.36	\$0.00	\$0.00	\$24,625.36	\$24,625.36	\$0.00
37000	SERVICIOS DE TRASLADO Y VIÁTICOS	\$170,000.00	-\$17,188.74	\$152,811.26	\$152,811.26	\$0.00	\$152,811.26	\$0.00	\$0.00	\$152,811.26	\$152,811.26	\$0.00
37100	PASAJES AÉREOS	\$100,000.00	-\$44,154.76	\$55,845.24	\$55,845.24	\$0.00	\$55,845.24	\$0.00	\$0.00	\$55,845.24	\$55,845.24	\$0.00
37101	PASAJES AÉREOS	\$100,000.00	-\$44,154.76	\$55,845.24	\$55,845.24	\$0.00	\$55,845.24	\$0.00	\$0.00	\$55,845.24	\$55,845.24	\$0.00
37200	PASAJES TERRESTRES	\$0.00	\$5,748.00	\$5,748.00	\$5,748.00	\$0.00	\$5,748.00	\$0.00	\$0.00	\$5,748.00	\$5,748.00	\$0.00

Municipio de Rincón de Romos
AGUASCALIENTES

Estado del Ejercicio del Presupuesto de Egresos por Fuente de Financiamiento Al 31/dic./2022

Ustr: Cuquis
Rep: rptEstadoPresupuestoEgresos_FF

Fecha y hora de Impresión | 25/ene./2023
12:13 p. m.

Objeto del Gasto	Unidad Administrativa	Aprobado	Ampliaciones / (Reducciones)	Presupuesto Vigente	Comprometido	Presupuesto Disponible para Comprometer	Devengado	Comprometid o No Devengado	Presupuesto Sin Devengar	Ejercido	Pagado	Cuentas por Pagar Deuda
37201	PASAJES TERRESTRES	\$0.00	\$5,748.00	\$5,748.00	\$5,748.00	\$0.00	\$5,748.00	\$0.00	\$0.00	\$5,748.00	\$5,748.00	\$0.00
37500	VIÁTICOS EN EL PAÍS	\$70,000.00	-\$28,114.25	\$41,885.75	\$41,885.75	\$0.00	\$41,885.75	\$0.00	\$0.00	\$41,885.75	\$41,885.75	\$0.00
37501	VIÁTICOS EN EL PAÍS	\$50,000.00	-\$33,693.18	\$16,306.82	\$16,306.82	\$0.00	\$16,306.82	\$0.00	\$0.00	\$16,306.82	\$16,306.82	\$0.00
37502	ALIMENTOS NACIONALES	\$20,000.00	\$5,578.93	\$25,578.93	\$25,578.93	\$0.00	\$25,578.93	\$0.00	\$0.00	\$25,578.93	\$25,578.93	\$0.00
37800	SERVICIOS INTEGRALES DE TRASLADO Y VIÁTICOS	\$0.00	\$8,984.00	\$8,984.00	\$8,984.00	\$0.00	\$8,984.00	\$0.00	\$0.00	\$8,984.00	\$8,984.00	\$0.00
37801	SERVICIOS INTEGRALES DE TRASLADO Y VIÁTICOS	\$0.00	\$8,984.00	\$8,984.00	\$8,984.00	\$0.00	\$8,984.00	\$0.00	\$0.00	\$8,984.00	\$8,984.00	\$0.00
37900	OTROS SERVICIOS DE TRASLADO Y HOSPEDAJE	\$0.00	\$40,348.27	\$40,348.27	\$40,348.27	\$0.00	\$40,348.27	\$0.00	\$0.00	\$40,348.27	\$40,348.27	\$0.00
37901	OTROS SERVICIOS DE TRASLADO Y HOSPEDAJE	\$0.00	\$40,348.27	\$40,348.27	\$40,348.27	\$0.00	\$40,348.27	\$0.00	\$0.00	\$40,348.27	\$40,348.27	\$0.00
38000	SERVICIOS OFICIALES	\$12,211,030.14	\$8,793,207.45	\$21,004,237.59	\$12,494,520.07	\$8,509,717.52	\$12,494,520.07	\$0.00	\$8,509,717.52	\$12,494,520.07	\$12,494,520.07	\$0.00
38200	GASTOS DE ORDEN SOCIAL Y CULTURAL	\$12,211,030.14	\$8,677,067.11	\$20,888,097.25	\$12,378,379.73	\$8,509,717.52	\$12,378,379.73	\$0.00	\$8,509,717.52	\$12,378,379.73	\$12,378,379.73	\$0.00
38201	GASTOS DE ORDEN SOCIAL Y CULTURAL	\$12,211,030.14	\$8,677,067.11	\$20,888,097.25	\$12,378,379.73	\$8,509,717.52	\$12,378,379.73	\$0.00	\$8,509,717.52	\$12,378,379.73	\$12,378,379.73	\$0.00
38500	GASTOS DE REPRESENTACIÓN	\$0.00	\$116,140.34	\$116,140.34	\$116,140.34	\$0.00	\$116,140.34	\$0.00	\$0.00	\$116,140.34	\$116,140.34	\$0.00
38501	GASTOS DE REPRESENTACIÓN	\$0.00	\$116,140.34	\$116,140.34	\$116,140.34	\$0.00	\$116,140.34	\$0.00	\$0.00	\$116,140.34	\$116,140.34	\$0.00
39000	OTROS SERVICIOS GENERALES	\$262,428.99	-\$76,407.96	\$186,021.03	\$186,021.03	\$0.00	\$186,021.03	\$0.00	\$0.00	\$186,021.03	\$186,021.03	\$0.00
39200	IMPUESTOS Y DERECHOS	\$162,882.61	-\$64,218.58	\$98,664.03	\$98,664.03	\$0.00	\$98,664.03	\$0.00	\$0.00	\$98,664.03	\$98,664.03	\$0.00
39201	IMPUESTOS Y DERECHOS	\$0.00	\$8,640.00	\$8,640.00	\$8,640.00	\$0.00	\$8,640.00	\$0.00	\$0.00	\$8,640.00	\$8,640.00	\$0.00
39202	OTROS IMPUESTOS Y DERECHOS	\$162,882.61	-\$72,858.58	\$90,024.03	\$90,024.03	\$0.00	\$90,024.03	\$0.00	\$0.00	\$90,024.03	\$90,024.03	\$0.00
39600	OTROS GASTOS POR RESPONSABILIDADES	\$0.00	\$4,957.26	\$4,957.26	\$4,957.26	\$0.00	\$4,957.26	\$0.00	\$0.00	\$4,957.26	\$4,957.26	\$0.00
39601	OTROS GASTOS POR RESPONSABILIDADES	\$0.00	\$4,957.26	\$4,957.26	\$4,957.26	\$0.00	\$4,957.26	\$0.00	\$0.00	\$4,957.26	\$4,957.26	\$0.00
39900	OTROS SERVICIOS GENERALES	\$99,546.38	-\$17,146.64	\$82,399.74	\$82,399.74	\$0.00	\$82,399.74	\$0.00	\$0.00	\$82,399.74	\$82,399.74	\$0.00
39903	ESTUDIO Y ANLAISS CLINICO PARA EL PERSONAL D	\$35,000.83	-\$12,660.11	\$22,340.72	\$22,340.72	\$0.00	\$22,340.72	\$0.00	\$0.00	\$22,340.72	\$22,340.72	\$0.00
39909	OTROS SERVICIOS GENERALES	\$64,545.55	-\$4,486.53	\$60,059.02	\$60,059.02	\$0.00	\$60,059.02	\$0.00	\$0.00	\$60,059.02	\$60,059.02	\$0.00
40000	TRANSFERENCIAS, ASIGNACIONES, SUBSIDIO	\$11,807,797.05	-\$3,236,858.93	\$8,570,938.12	\$8,528,497.32	\$42,440.80	\$8,528,497.32	\$0.00	\$42,440.80	\$8,528,497.32	\$8,528,497.32	\$0.00
44000	AYUDAS SOCIALES	\$11,807,797.05	-\$3,236,858.93	\$8,570,938.12	\$8,528,497.32	\$42,440.80	\$8,528,497.32	\$0.00	\$42,440.80	\$8,528,497.32	\$8,528,497.32	\$0.00
44100	AYUDAS SOCIALES A PERSONAS	\$11,323,153.05	-\$3,115,479.13	\$8,207,673.92	\$8,165,233.12	\$42,440.80	\$8,165,233.12	\$0.00	\$42,440.80	\$8,165,233.12	\$8,165,233.12	\$0.00
44103	AYUDAS A LA POBLACIÓN VULNERABLE	\$3,597,153.05	-\$962,811.99	\$2,634,341.06	\$2,633,951.51	\$389.55	\$2,633,951.51	\$0.00	\$389.55	\$2,633,951.51	\$2,633,951.51	\$0.00
44104	GASTOS RELACIONADOS CON ACTIVIDADES CULTU	\$1,726,000.00	-\$920,999.04	\$805,000.96	\$805,000.96	\$0.00	\$805,000.96	\$0.00	\$0.00	\$805,000.96	\$805,000.96	\$0.00
44106	SUBSIDIO AL IMPUESTO PREDIAL	\$2,500,000.00	-\$476,673.08	\$2,023,326.92	\$2,023,326.92	\$0.00	\$2,023,326.92	\$0.00	\$0.00	\$2,023,326.92	\$2,023,326.92	\$0.00
44108	DESCUENTOS AUTORIZADOS	\$3,500,000.00	-\$754,995.02	\$2,745,004.98	\$2,702,953.73	\$42,051.25	\$2,702,953.73	\$0.00	\$42,051.25	\$2,702,953.73	\$2,702,953.73	\$0.00
44200	BECAS Y OTRAS AYUDAS PARA PROGRAMAS DE CA	\$55,544.00	-\$36,044.00	\$19,500.00	\$19,500.00	\$0.00	\$19,500.00	\$0.00	\$0.00	\$19,500.00	\$19,500.00	\$0.00
44201	BECAS Y OTRAS AYUDAS PARA PROGRAMAS DE CA	\$55,544.00	-\$42,044.00	\$13,500.00	\$13,500.00	\$0.00	\$13,500.00	\$0.00	\$0.00	\$13,500.00	\$13,500.00	\$0.00

Municipio de Rincón de Romos
AGUASCALIENTES

Estado del Ejercicio del Presupuesto de Egresos por Fuente de Financiamiento Al 31/dic./2022

Utr: Cuquis
Rep: rptEstadoPresupuestoEgresos_FF

Fecha y hora de Impresión | 25/ene./2023 | 12:13 p. m.

Unidad Administrativa	Objeto del Gasto	Aprobado	Ampliaciones / Reducciones	Presupuesto Vigente	Comprometido	Presupuesto Disponible para Comprometer	Devengado	Comprometido o No Devengado	Presupuesto Sin Devengar	Ejercido	Pagado	Cuentas por Pagar Deuda
44202	PREMIOS, ESTÍMULOS, RECOMPENSAS, BECAS Y SE	\$0.00	\$6,000.00	\$6,000.00	\$6,000.00	\$0.00	\$6,000.00	\$0.00	\$0.00	\$6,000.00	\$6,000.00	\$0.00
44300	AYUDAS SOCIALES A INSTITUCIONES DE ENSEÑANZ	\$249,100.00	-\$204,400.00	\$44,700.00	\$44,700.00	\$0.00	\$44,700.00	\$0.00	\$0.00	\$44,700.00	\$44,700.00	\$0.00
44301	AYUDAS SOCIALES A INSTITUCIONES DE ENSEÑANZ	\$249,100.00	-\$204,400.00	\$44,700.00	\$44,700.00	\$0.00	\$44,700.00	\$0.00	\$0.00	\$44,700.00	\$44,700.00	\$0.00
44400	AYUDAS SOCIALES A ACTIVIDADES CIENTÍFICAS O F	\$0.00	\$40,000.00	\$40,000.00	\$40,000.00	\$0.00	\$40,000.00	\$0.00	\$0.00	\$40,000.00	\$40,000.00	\$0.00
44401	AYUDAS SOCIALES A ACTIVIDADES CIENTÍFICAS O F	\$0.00	\$40,000.00	\$40,000.00	\$40,000.00	\$0.00	\$40,000.00	\$0.00	\$0.00	\$40,000.00	\$40,000.00	\$0.00
44500	AYUDAS SOCIALES A INSTITUCIONES SIN FINES DE	\$180,000.00	\$69,986.20	\$249,986.20	\$249,986.20	\$0.00	\$249,986.20	\$0.00	\$0.00	\$249,986.20	\$249,986.20	\$0.00
44501	AYUDAS SOCIALES A INSTITUCIONES SIN FINES DE	\$180,000.00	\$69,986.20	\$249,986.20	\$249,986.20	\$0.00	\$249,986.20	\$0.00	\$0.00	\$249,986.20	\$249,986.20	\$0.00
44700	AYUDAS SOCIALES A ENTIDADES DE INTERÉS PÚBL	\$0.00	\$9,078.00	\$9,078.00	\$9,078.00	\$0.00	\$9,078.00	\$0.00	\$0.00	\$9,078.00	\$9,078.00	\$0.00
44701	AYUDAS SOCIALES A ENTIDADES DE INTERÉS PÚBL	\$0.00	\$9,078.00	\$9,078.00	\$9,078.00	\$0.00	\$9,078.00	\$0.00	\$0.00	\$9,078.00	\$9,078.00	\$0.00
50000	BIENES MUEBLES, INMUEBLES E INTANGIBLE:	\$400,742.81	\$628,651.85	\$1,029,394.66	\$1,029,394.66	\$0.00	\$1,029,394.66	\$0.00	\$0.00	\$1,029,394.66	\$1,029,394.66	\$0.00
51000	MOBILIARIO Y EQUIPO DE ADMINISTRACIÓN	\$222,671.82	-\$78,222.71	\$144,449.11	\$144,449.11	\$0.00	\$144,449.11	\$0.00	\$0.00	\$144,449.11	\$144,449.11	\$0.00
51200	MUEBLES, EXCEPTO DE OFICINA Y ESTANTERÍA	\$0.00	\$19,350.00	\$19,350.00	\$19,350.00	\$0.00	\$19,350.00	\$0.00	\$0.00	\$19,350.00	\$19,350.00	\$0.00
51201	MUEBLES, EXCEPTO DE OFICINA Y ESTANTERÍA	\$0.00	\$19,350.00	\$19,350.00	\$19,350.00	\$0.00	\$19,350.00	\$0.00	\$0.00	\$19,350.00	\$19,350.00	\$0.00
51500	EQUIPO DE CÓMPUTO Y DE TECNOLOGÍAS DE LA IN	\$215,840.16	-\$113,281.89	\$102,558.27	\$102,558.27	\$0.00	\$102,558.27	\$0.00	\$0.00	\$102,558.27	\$102,558.27	\$0.00
51501	EQUIPO DE CÓMPUTO Y DE TECNOLOGÍAS DE LA IN	\$215,840.16	-\$113,281.89	\$102,558.27	\$102,558.27	\$0.00	\$102,558.27	\$0.00	\$0.00	\$102,558.27	\$102,558.27	\$0.00
51900	OTROS MOBILIARIOS Y EQUIPOS DE ADMINISTRACI	\$6,831.66	\$15,709.18	\$22,540.84	\$22,540.84	\$0.00	\$22,540.84	\$0.00	\$0.00	\$22,540.84	\$22,540.84	\$0.00
51901	OTROS MOBILIARIOS Y EQUIPOS DE ADMINISTRACI	\$0.00	\$22,540.84	\$22,540.84	\$22,540.84	\$0.00	\$22,540.84	\$0.00	\$0.00	\$22,540.84	\$22,540.84	\$0.00
51902	OTROS EQUIPOS DE ADMINISTRACION Y PRODUCCI	\$6,831.66	-\$6,831.66	\$0.00	\$0.00	\$0.00	\$0.00	\$0.00	\$0.00	\$0.00	\$0.00	\$0.00
52000	MOBILIARIO Y EQUIPO EDUCACIONAL Y RECREATIV	\$0.00	\$81,997.99	\$81,997.99	\$81,997.99	\$0.00	\$81,997.99	\$0.00	\$0.00	\$81,997.99	\$81,997.99	\$0.00
52100	EQUIPOS Y APARATOS AUDIOVISUALES	\$0.00	\$17,179.99	\$17,179.99	\$17,179.99	\$0.00	\$17,179.99	\$0.00	\$0.00	\$17,179.99	\$17,179.99	\$0.00
52101	EQUIPOS Y APARATOS AUDIOVISUALES	\$0.00	\$17,179.99	\$17,179.99	\$17,179.99	\$0.00	\$17,179.99	\$0.00	\$0.00	\$17,179.99	\$17,179.99	\$0.00
52300	CÁMARAS FOTOGRAFÍAS Y DE VIDEO	\$0.00	\$64,818.00	\$64,818.00	\$64,818.00	\$0.00	\$64,818.00	\$0.00	\$0.00	\$64,818.00	\$64,818.00	\$0.00
52301	CÁMARAS FOTOGRAFÍAS Y DE VIDEO	\$0.00	\$64,818.00	\$64,818.00	\$64,818.00	\$0.00	\$64,818.00	\$0.00	\$0.00	\$64,818.00	\$64,818.00	\$0.00
54000	VEHÍCULOS Y EQUIPO DE TRANSPORTE	\$0.00	\$437,011.00	\$437,011.00	\$437,011.00	\$0.00	\$437,011.00	\$0.00	\$0.00	\$437,011.00	\$437,011.00	\$0.00
54100	VEHÍCULOS Y EQUIPO TERRESTRE	\$0.00	\$437,011.00	\$437,011.00	\$437,011.00	\$0.00	\$437,011.00	\$0.00	\$0.00	\$437,011.00	\$437,011.00	\$0.00
54101	VEHÍCULOS Y EQUIPO TERRESTRE	\$0.00	\$437,011.00	\$437,011.00	\$437,011.00	\$0.00	\$437,011.00	\$0.00	\$0.00	\$437,011.00	\$437,011.00	\$0.00
56000	MAQUINARIA, OTROS EQUIPOS Y HERRAMIENTAS	\$165,796.19	\$200,140.37	\$365,936.56	\$365,936.56	\$0.00	\$365,936.56	\$0.00	\$0.00	\$365,936.56	\$365,936.56	\$0.00
56400	SISTEMAS DE AIRE ACONDICIONADO, CALEFACCIÓN	\$0.00	\$157,780.00	\$157,780.00	\$157,780.00	\$0.00	\$157,780.00	\$0.00	\$0.00	\$157,780.00	\$157,780.00	\$0.00
56401	SISTEMAS DE AIRE ACONDICIONADO, CALEFACCIÓN	\$0.00	\$157,780.00	\$157,780.00	\$157,780.00	\$0.00	\$157,780.00	\$0.00	\$0.00	\$157,780.00	\$157,780.00	\$0.00
56600	EQUIPOS DE GENERACIÓN ELÉCTRICA, APARATOS	\$0.00	\$32,234.95	\$32,234.95	\$32,234.95	\$0.00	\$32,234.95	\$0.00	\$0.00	\$32,234.95	\$32,234.95	\$0.00
56601	EQUIPOS DE GENERACIÓN ELÉCTRICA, APARATOS	\$0.00	\$32,234.95	\$32,234.95	\$32,234.95	\$0.00	\$32,234.95	\$0.00	\$0.00	\$32,234.95	\$32,234.95	\$0.00

Municipio de Rincón de Romos
AGUASCALIENTES

Estado del Ejercicio del Presupuesto de Egresos por Fuente de Financiamiento Al 31/dic./2022



Usr: Cuquis
Rep: rptEstadoPresupuestoEgresos_FF

Fecha y hora de Impresión | 25/ene./2023 | 12:13 p. m.

Objeto del Gasto	Unidad Administrativa	Aprobado	Ampliaciones / (Reducciones)	Presupuesto Vigente	Comprometido	Presupuesto Disponible para Comprometer	Devengado	Comprometido o No Devengado	Presupuesto Sin Devengar	Ejercido	Pagado	Cuentas por Pagar Deuda
56700	HERRAMIENTAS Y MÁQUINAS-HERRAMIENTA	\$8,253.69	\$72,167.95	\$80,421.64	\$80,421.64	\$0.00	\$80,421.64	\$0.00	\$0.00	\$80,421.64	\$80,421.64	\$0.00
56701	HERRAMIENTAS Y MÁQUINA-HERRAMIENTA	\$8,253.69	\$72,167.95	\$80,421.64	\$80,421.64	\$0.00	\$80,421.64	\$0.00	\$0.00	\$80,421.64	\$80,421.64	\$0.00
56900	OTROS EQUIPOS	\$157,542.50	-\$62,042.53	\$95,499.97	\$95,499.97	\$0.00	\$95,499.97	\$0.00	\$0.00	\$95,499.97	\$95,499.97	\$0.00
56901	OTROS EQUIPOS	\$0.00	\$44,999.97	\$44,999.97	\$44,999.97	\$0.00	\$44,999.97	\$0.00	\$0.00	\$44,999.97	\$44,999.97	\$0.00
56902	MAQUINARIA Y EQUIPO DIVERSO	\$157,542.50	-\$107,042.50	\$50,500.00	\$50,500.00	\$0.00	\$50,500.00	\$0.00	\$0.00	\$50,500.00	\$50,500.00	\$0.00
59000	ACTIVOS INTANGIBLES	\$12,274.80	-\$12,274.80	\$0.00	\$0.00	\$0.00	\$0.00	\$0.00	\$0.00	\$0.00	\$0.00	\$0.00
59100	SOFTWARE	\$12,274.80	-\$12,274.80	\$0.00	\$0.00	\$0.00	\$0.00	\$0.00	\$0.00	\$0.00	\$0.00	\$0.00
59101	SOFTWARE	\$12,274.80	-\$12,274.80	\$0.00	\$0.00	\$0.00	\$0.00	\$0.00	\$0.00	\$0.00	\$0.00	\$0.00
80000	PARTICIPACIONES Y APORTACIONES	\$8,000,000.00	-\$8,000,000.00	\$0.00	\$0.00	\$0.00	\$0.00	\$0.00	\$0.00	\$0.00	\$0.00	\$0.00
85000	CONVENIOS	\$8,000,000.00	-\$8,000,000.00	\$0.00	\$0.00	\$0.00	\$0.00	\$0.00	\$0.00	\$0.00	\$0.00	\$0.00
85300	OTROS CONVENIOS	\$8,000,000.00	-\$8,000,000.00	\$0.00	\$0.00	\$0.00	\$0.00	\$0.00	\$0.00	\$0.00	\$0.00	\$0.00
85301	OTROS CONVENIOS	\$8,000,000.00	-\$8,000,000.00	\$0.00	\$0.00	\$0.00	\$0.00	\$0.00	\$0.00	\$0.00	\$0.00	\$0.00
INGRESOS PROPIOS 2022		\$45,686,275.89	\$0.00	\$45,686,275.89	\$35,011,766.81	\$10,674,509.08	\$35,011,766.81	\$0.00	\$10,674,509.08	\$35,011,766.81	\$35,011,766.81	\$0.00
1103 5 % al Millar 2022												
50000	BIENES MUEBLES, INMUEBLES E INTANGIBLE	\$0.00	\$150,720.30	\$150,720.30	\$147,071.76	\$3,648.54	\$147,071.76	\$0.00	\$3,648.54	\$147,071.76	\$147,071.76	\$0.00
51000	MOBILIARIO Y EQUIPO DE ADMINISTRACIÓN	\$0.00	\$129,321.97	\$129,321.97	\$129,321.97	\$0.00	\$129,321.97	\$0.00	\$0.00	\$129,321.97	\$129,321.97	\$0.00
51500	EQUIPO DE CÓMPUTO Y DE TECNOLOGÍAS DE LA IN	\$0.00	\$129,321.97	\$129,321.97	\$129,321.97	\$0.00	\$129,321.97	\$0.00	\$0.00	\$129,321.97	\$129,321.97	\$0.00
51501	EQUIPO DE CÓMPUTO Y DE TECNOLOGÍAS DE LA IN	\$0.00	\$129,321.97	\$129,321.97	\$129,321.97	\$0.00	\$129,321.97	\$0.00	\$0.00	\$129,321.97	\$129,321.97	\$0.00
54000	VEHÍCULOS Y EQUIPO DE TRANSPORTE	\$0.00	\$21,398.33	\$21,398.33	\$17,749.79	\$3,648.54	\$17,749.79	\$0.00	\$3,648.54	\$17,749.79	\$17,749.79	\$0.00
54100	VEHÍCULOS Y EQUIPO TERRESTRE	\$0.00	\$21,398.33	\$21,398.33	\$17,749.79	\$3,648.54	\$17,749.79	\$0.00	\$3,648.54	\$17,749.79	\$17,749.79	\$0.00
54101	VEHÍCULOS Y EQUIPO TERRESTRE	\$0.00	\$21,398.33	\$21,398.33	\$17,749.79	\$3,648.54	\$17,749.79	\$0.00	\$3,648.54	\$17,749.79	\$17,749.79	\$0.00
5 % al Millar 2022		\$0.00	\$150,720.30	\$150,720.30	\$147,071.76	\$3,648.54	\$147,071.76	\$0.00	\$3,648.54	\$147,071.76	\$147,071.76	\$0.00
1104 INFRAESTRUCTURA EDUCATIVA CECyTEA - MUNICIPIO R.R.												
60000	INVERSIÓN PÚBLICA	\$0.00	\$1,340,000.00	\$1,340,000.00	\$0.00	\$1,340,000.00	\$0.00	\$0.00	\$1,340,000.00	\$0.00	\$0.00	\$0.00
62000	OBRA PÚBLICA EN BIENES PROPIOS	\$0.00	\$1,340,000.00	\$1,340,000.00	\$0.00	\$1,340,000.00	\$0.00	\$0.00	\$1,340,000.00	\$0.00	\$0.00	\$0.00
62200	EDIFICACIÓN NO HABITACIONAL	\$0.00	\$1,340,000.00	\$1,340,000.00	\$0.00	\$1,340,000.00	\$0.00	\$0.00	\$1,340,000.00	\$0.00	\$0.00	\$0.00
62211	CONSTRUCCIÓN Y/O REHABILITACIÓN DE ESCUELA	\$0.00	\$1,340,000.00	\$1,340,000.00	\$0.00	\$1,340,000.00	\$0.00	\$0.00	\$1,340,000.00	\$0.00	\$0.00	\$0.00
INFRAESTRUCTURA EDUCATIVA CEC		\$0.00	\$1,340,000.00	\$1,340,000.00	\$0.00	\$1,340,000.00	\$0.00	\$0.00	\$1,340,000.00	\$0.00	\$0.00	\$0.00

Municipio de Rincón de Romos
AGUASCALIENTES

Estado del Ejercicio del Presupuesto de Egresos por Fuente de Financiamiento Al 31/dic./2022

Usr: Cuquis
Rep: rptEstadoPresupuestoEgresos_FF

Fecha y hora de Impresión | 25/ene./2023 | 12:13 p. m.

Unidad Administrativa	Objeto del Gasto	Aprobado	Ampliaciones / Reducciones	Presupuesto Vigente	Comprometido	Presupuesto Disponible para Comprometer	Devengado	Comprometido o No Devengado	Presupuesto Sin Devengar	Ejercido	Pagado	Cuentas por Pagar Deuda
1501	PARTICIPACIONES FEDERALES 2022											
10000	SERVICIOS PERSONALES	\$85,804,871.01	-\$272,654.28	\$85,532,216.73	\$85,532,216.63	\$0.10	\$85,532,216.63	\$0.00	\$0.10	\$85,532,216.63	\$85,532,216.63	\$0.00
11000	REMUNERACIONES AL PERSONAL DE CARÁCTER PE	\$58,029,484.16	-\$2,115,801.49	\$55,913,682.67	\$55,913,682.67	\$0.00	\$55,913,682.67	\$0.00	\$0.00	\$55,913,682.67	\$55,913,682.67	\$0.00
11300	SUELDOS BASE AL PERSONAL PERMANENTE	\$58,029,484.16	-\$2,115,801.49	\$55,913,682.67	\$55,913,682.67	\$0.00	\$55,913,682.67	\$0.00	\$0.00	\$55,913,682.67	\$55,913,682.67	\$0.00
11301	SUELDOS BASE AL PERSONAL PERMANENTE	\$58,029,484.16	-\$2,115,801.49	\$55,913,682.67	\$55,913,682.67	\$0.00	\$55,913,682.67	\$0.00	\$0.00	\$55,913,682.67	\$55,913,682.67	\$0.00
13000	REMUNERACIONES ADICIONALES Y ESPECIALES	\$13,504,370.17	\$933,129.05	\$14,437,499.22	\$14,437,499.22	\$0.00	\$14,437,499.22	\$0.00	\$0.00	\$14,437,499.22	\$14,437,499.22	\$0.00
13100	PRIMAS POR AÑOS DE SERVICIOS EFECTIVOS PRES	\$861,565.13	-\$103,388.05	\$758,177.08	\$758,177.08	\$0.00	\$758,177.08	\$0.00	\$0.00	\$758,177.08	\$758,177.08	\$0.00
13101	PRIMA QUINQUENAL POR AÑOS DE SERVICIOS EFE	\$861,565.13	-\$103,388.05	\$758,177.08	\$758,177.08	\$0.00	\$758,177.08	\$0.00	\$0.00	\$758,177.08	\$758,177.08	\$0.00
13200	PRIMAS DE VACACIONES, DOMINICAL Y GRATIFICAC	\$12,529,505.04	-\$856,043.83	\$11,673,461.21	\$11,673,461.21	\$0.00	\$11,673,461.21	\$0.00	\$0.00	\$11,673,461.21	\$11,673,461.21	\$0.00
13201	PRIMA VACACIONAL	\$964,361.19	-\$139,649.53	\$824,711.66	\$824,711.66	\$0.00	\$824,711.66	\$0.00	\$0.00	\$824,711.66	\$824,711.66	\$0.00
13202	PRIMA SABATINA Y DOMINICAL	\$36,050.00	\$97,414.76	\$133,464.76	\$133,464.76	\$0.00	\$133,464.76	\$0.00	\$0.00	\$133,464.76	\$133,464.76	\$0.00
13203	AGUINALDO	\$11,498,193.85	-\$1,007,946.23	\$10,490,247.62	\$10,490,247.62	\$0.00	\$10,490,247.62	\$0.00	\$0.00	\$10,490,247.62	\$10,490,247.62	\$0.00
13205	VACACIONES NO DISFRUTADAS POR FINIQUITO	\$30,900.00	\$194,137.17	\$225,037.17	\$225,037.17	\$0.00	\$225,037.17	\$0.00	\$0.00	\$225,037.17	\$225,037.17	\$0.00
13300	HORAS EXTRAORDINARIAS	\$0.00	\$1,000,908.48	\$1,000,908.48	\$1,000,908.48	\$0.00	\$1,000,908.48	\$0.00	\$0.00	\$1,000,908.48	\$1,000,908.48	\$0.00
13301	HORAS EXTRAORDINARIAS	\$0.00	\$1,000,908.48	\$1,000,908.48	\$1,000,908.48	\$0.00	\$1,000,908.48	\$0.00	\$0.00	\$1,000,908.48	\$1,000,908.48	\$0.00
13400	COMPENSACIONES	\$113,300.00	\$891,652.45	\$1,004,952.45	\$1,004,952.45	\$0.00	\$1,004,952.45	\$0.00	\$0.00	\$1,004,952.45	\$1,004,952.45	\$0.00
13401	COMPENSACIONES	\$113,300.00	\$891,652.45	\$1,004,952.45	\$1,004,952.45	\$0.00	\$1,004,952.45	\$0.00	\$0.00	\$1,004,952.45	\$1,004,952.45	\$0.00
14000	SEGURIDAD SOCIAL	\$11,227,000.00	\$1,527,312.75	\$12,754,312.75	\$12,754,312.75	\$0.00	\$12,754,312.75	\$0.00	\$0.00	\$12,754,312.75	\$12,754,312.75	\$0.00
14100	APORTACIONES DE SEGURIDAD SOCIAL	\$10,300,000.00	\$1,686,884.86	\$11,986,884.86	\$11,986,884.86	\$0.00	\$11,986,884.86	\$0.00	\$0.00	\$11,986,884.86	\$11,986,884.86	\$0.00
14101	CUOTAS AL IMSS	\$5,665,000.00	\$222,537.86	\$5,887,537.86	\$5,887,537.86	\$0.00	\$5,887,537.86	\$0.00	\$0.00	\$5,887,537.86	\$5,887,537.86	\$0.00
14103	FONDO DE PRESTACIONES ECONÓMICAS	\$4,635,000.00	\$1,464,347.00	\$6,099,347.00	\$6,099,347.00	\$0.00	\$6,099,347.00	\$0.00	\$0.00	\$6,099,347.00	\$6,099,347.00	\$0.00
14200	APORTACIONES A FONDOS DE VIVIENDA	\$412,000.00	-\$53,887.36	\$358,112.64	\$358,112.64	\$0.00	\$358,112.64	\$0.00	\$0.00	\$358,112.64	\$358,112.64	\$0.00
14203	APORTACIONES A FONDOS DE VIVIENDA ISSSSPEA	\$412,000.00	-\$53,887.36	\$358,112.64	\$358,112.64	\$0.00	\$358,112.64	\$0.00	\$0.00	\$358,112.64	\$358,112.64	\$0.00
14300	APORTACIONES AL SISTEMA PARA EL RETIRO	\$515,000.00	-\$105,684.75	\$409,315.25	\$409,315.25	\$0.00	\$409,315.25	\$0.00	\$0.00	\$409,315.25	\$409,315.25	\$0.00
14302	CUOTAS PARA EL SISTEMA DE AHORRO PARA EL RI	\$515,000.00	-\$105,684.75	\$409,315.25	\$409,315.25	\$0.00	\$409,315.25	\$0.00	\$0.00	\$409,315.25	\$409,315.25	\$0.00
15000	OTRAS PRESTACIONES SOCIALES Y ECONÓMICAS	\$3,044,016.68	-\$823,394.59	\$2,220,622.09	\$2,220,621.99	\$0.10	\$2,220,621.99	\$0.00	\$0.10	\$2,220,621.99	\$2,220,621.99	\$0.00
15100	CUOTAS PARA EL FONDO DE AHORRO Y FONDO DE	\$618,000.00	-\$76,372.05	\$541,627.95	\$541,627.95	\$0.00	\$541,627.95	\$0.00	\$0.00	\$541,627.95	\$541,627.95	\$0.00
15101	FONDO DE AHORRO	\$618,000.00	-\$76,372.05	\$541,627.95	\$541,627.95	\$0.00	\$541,627.95	\$0.00	\$0.00	\$541,627.95	\$541,627.95	\$0.00
15200	INDEMNIZACIONES	\$515,000.00	-\$473,000.60	\$41,999.40	\$41,999.40	\$0.00	\$41,999.40	\$0.00	\$0.00	\$41,999.40	\$41,999.40	\$0.00
15201	INDEMNIZACIONES POR RETIRO	\$515,000.00	-\$473,000.60	\$41,999.40	\$41,999.40	\$0.00	\$41,999.40	\$0.00	\$0.00	\$41,999.40	\$41,999.40	\$0.00

Municipio de Rincón de Romos
AGUASCALIENTES

Estado del Ejercicio del Presupuesto de Egresos por Fuente de Financiamiento Al 31/dic./2022



Usr: Cuquis...
Rep: rptEstadoPresupuestoEgresos_FF

Fecha y hora de Impresión | 25/ene./2023 | 12:13 p. m.

Objeto del Gasto	Unidad Administrativa	Aprobado	Ampliaciones / (Reducciones)	Presupuesto Vigente	Comprometido	Presupuesto Disponible para Comprometer	Devengado	Comprometido o No Devengado	Presupuesto Sin Devengar	Ejercido	Pagado	Cuentas por Pagar Deuda
15400	PRESTACIONES CONTRACTUALES	\$1,429,322.76	-\$287,036.18	\$1,142,286.58	\$1,142,286.48	\$0.10	\$1,142,286.48	\$0.00	\$0.10	\$1,142,286.48	\$1,142,286.48	\$0.00
15401	APOYO DE TRANSPORTE	\$477,367.92	-\$96,822.99	\$380,544.93	\$380,544.83	\$0.10	\$380,544.83	\$0.00	\$0.10	\$380,544.83	\$380,544.83	\$0.00
15402	APOYO DE RENTA	\$474,586.92	-\$93,824.76	\$380,762.16	\$380,762.16	\$0.00	\$380,762.16	\$0.00	\$0.00	\$380,762.16	\$380,762.16	\$0.00
15403	BONO DE DESPENSA	\$477,367.92	-\$96,388.43	\$380,979.49	\$380,979.49	\$0.00	\$380,979.49	\$0.00	\$0.00	\$380,979.49	\$380,979.49	\$0.00
15900	OTRAS PRESTACIONES SOCIALES Y ECONÓMICAS	\$481,693.92	\$13,014.24	\$494,708.16	\$494,708.16	\$0.00	\$494,708.16	\$0.00	\$0.00	\$494,708.16	\$494,708.16	\$0.00
15901	SERVICIOS DE ESTANCIA DE BIENESTAR INFANTIL	\$4,326.00	\$106,820.00	\$111,146.00	\$111,146.00	\$0.00	\$111,146.00	\$0.00	\$0.00	\$111,146.00	\$111,146.00	\$0.00
15903	OTRAS PRESTACIONES ESTABLECIDAS EN ACUERD	\$477,367.92	-\$93,805.76	\$383,562.16	\$383,562.16	\$0.00	\$383,562.16	\$0.00	\$0.00	\$383,562.16	\$383,562.16	\$0.00
17000	PAGO DE ESTÍMULOS A SERVIDORES PÚBLICOS	\$0.00	\$206,100.00	\$206,100.00	\$206,100.00	\$0.00	\$206,100.00	\$0.00	\$0.00	\$206,100.00	\$206,100.00	\$0.00
17100	ESTÍMULOS	\$0.00	\$206,100.00	\$206,100.00	\$206,100.00	\$0.00	\$206,100.00	\$0.00	\$0.00	\$206,100.00	\$206,100.00	\$0.00
17103	ESTÍMULOS AL PERSONAL	\$0.00	\$206,100.00	\$206,100.00	\$206,100.00	\$0.00	\$206,100.00	\$0.00	\$0.00	\$206,100.00	\$206,100.00	\$0.00
20000	MATERIALES Y SUMINISTROS	\$8,406,166.56	-\$4,946,244.00	\$3,459,922.56	\$3,454,322.57	\$5,599.99	\$3,454,322.57	\$0.00	\$5,599.99	\$3,454,322.57	\$3,454,322.57	\$0.00
21000	MATERIALES DE ADMINISTRACIÓN, EMISIÓN DE DOC	\$0.00	\$1,044.00	\$1,044.00	\$1,044.00	\$0.00	\$1,044.00	\$0.00	\$0.00	\$1,044.00	\$1,044.00	\$0.00
21500	MATERIAL IMPRESO E INFORMACIÓN DIGITAL	\$0.00	\$1,044.00	\$1,044.00	\$1,044.00	\$0.00	\$1,044.00	\$0.00	\$0.00	\$1,044.00	\$1,044.00	\$0.00
21501	MATERIAL IMPRESO E INFORMACIÓN DIGITAL	\$0.00	\$1,044.00	\$1,044.00	\$1,044.00	\$0.00	\$1,044.00	\$0.00	\$0.00	\$1,044.00	\$1,044.00	\$0.00
24000	MATERIALES Y ARTÍCULOS DE CONSTRUCCIÓN Y DE	\$5,159,488.96	-\$4,277,116.77	\$882,372.19	\$882,372.19	\$0.00	\$882,372.19	\$0.00	\$0.00	\$882,372.19	\$882,372.19	\$0.00
24100	PRODUCTOS MINERALES NO METÁLICOS	\$0.00	\$116,000.00	\$116,000.00	\$116,000.00	\$0.00	\$116,000.00	\$0.00	\$0.00	\$116,000.00	\$116,000.00	\$0.00
24101	PRODUCTOS MINERALES NO METÁLICOS	\$0.00	\$116,000.00	\$116,000.00	\$116,000.00	\$0.00	\$116,000.00	\$0.00	\$0.00	\$116,000.00	\$116,000.00	\$0.00
24400	MADERA Y PRODUCTOS DE MADERA	\$0.00	\$29,255.15	\$29,255.15	\$29,255.15	\$0.00	\$29,255.15	\$0.00	\$0.00	\$29,255.15	\$29,255.15	\$0.00
24401	MADERA Y PRODUCTOS DE MADERA	\$0.00	\$29,255.15	\$29,255.15	\$29,255.15	\$0.00	\$29,255.15	\$0.00	\$0.00	\$29,255.15	\$29,255.15	\$0.00
24600	MATERIAL ELÉCTRICO Y ELECTRÓNICO	\$4,641,144.68	-\$4,641,144.68	\$0.00	\$0.00	\$0.00	\$0.00	\$0.00	\$0.00	\$0.00	\$0.00	\$0.00
24601	MATERIAL ELÉCTRICO Y ELECTRÓNICO	\$4,641,144.68	-\$4,641,144.68	\$0.00	\$0.00	\$0.00	\$0.00	\$0.00	\$0.00	\$0.00	\$0.00	\$0.00
24700	ARTÍCULOS METÁLICOS PARA LA CONSTRUCCIÓN	\$0.00	\$40,847.80	\$40,847.80	\$40,847.80	\$0.00	\$40,847.80	\$0.00	\$0.00	\$40,847.80	\$40,847.80	\$0.00
24701	ARTÍCULOS METÁLICOS PARA LA CONSTRUCCIÓN	\$0.00	\$40,847.80	\$40,847.80	\$40,847.80	\$0.00	\$40,847.80	\$0.00	\$0.00	\$40,847.80	\$40,847.80	\$0.00
24800	MATERIALES COMPLEMENTARIOS	\$0.00	\$95,120.00	\$95,120.00	\$95,120.00	\$0.00	\$95,120.00	\$0.00	\$0.00	\$95,120.00	\$95,120.00	\$0.00
24801	MATERIALES COMPLEMENTARIOS	\$0.00	\$95,120.00	\$95,120.00	\$95,120.00	\$0.00	\$95,120.00	\$0.00	\$0.00	\$95,120.00	\$95,120.00	\$0.00
24900	OTROS MATERIALES Y ARTÍCULOS DE CONSTRUCC	\$518,344.28	\$82,804.96	\$601,149.24	\$601,149.24	\$0.00	\$601,149.24	\$0.00	\$0.00	\$601,149.24	\$601,149.24	\$0.00
24901	OTROS MATERIALES Y ARTÍCULOS DE CONSTRUCC	\$518,344.28	\$82,804.96	\$601,149.24	\$601,149.24	\$0.00	\$601,149.24	\$0.00	\$0.00	\$601,149.24	\$601,149.24	\$0.00
26000	COMBUSTIBLES, LUBRICANTES Y ADITIVOS	\$1,996,971.64	-\$132,275.25	\$1,864,696.39	\$1,864,696.39	\$0.00	\$1,864,696.39	\$0.00	\$0.00	\$1,864,696.39	\$1,864,696.39	\$0.00
26100	COMBUSTIBLES, LUBRICANTES Y ADITIVOS	\$1,996,971.64	-\$132,275.25	\$1,864,696.39	\$1,864,696.39	\$0.00	\$1,864,696.39	\$0.00	\$0.00	\$1,864,696.39	\$1,864,696.39	\$0.00
26101	COMBUSTIBLES, LUBRICANTES Y ADITIVOS	\$1,996,971.64	-\$132,275.25	\$1,864,696.39	\$1,864,696.39	\$0.00	\$1,864,696.39	\$0.00	\$0.00	\$1,864,696.39	\$1,864,696.39	\$0.00
27000	VESTUARIO, BLANCOS, PRENDAS DE PROTECCIÓN Y	\$0.00	\$1,561.84	\$1,561.84	\$1,561.84	\$0.00	\$1,561.84	\$0.00	\$0.00	\$1,561.84	\$1,561.84	\$0.00

Municipio de Rincón de Romos
AGUASCALIENTES

Estado del Ejercicio del Presupuesto de Egresos por Fuente de Financiamiento Al 31/dic./2022

Ustr: CuquisD
Rep: rptEstadoPresupuestoEgresos_FF

Fecha y hora de Impresión | 25/ene./2023
12:13 p. m.

Unidad Administrativa	Objeto del Gasto	Aprobado	Ampliaciones / (Reducciones)	Presupuesto Vigente	Comprometido	Presupuesto Disponible para Comprometer	Devengado	Comprometid o No Devengado	Presupuesto Sin Devengar	Ejercido	Pagado	Cuentas por Pagar Deuda
27200	PRENDAS DE SEGURIDAD Y PROTECCIÓN PERSONA	\$0.00	\$1,561.84	\$1,561.84	\$1,561.84	\$0.00	\$1,561.84	\$0.00	\$0.00	\$1,561.84	\$1,561.84	\$0.00
27201	PRENDAS DE SEGURIDAD Y PROTECCIÓN PERSONA	\$0.00	\$1,561.84	\$1,561.84	\$1,561.84	\$0.00	\$1,561.84	\$0.00	\$0.00	\$1,561.84	\$1,561.84	\$0.00
29000	HERRAMIENTAS, REFACCIONES Y ACCESORIOS MENORES DE EQUIPO	\$1,249,705.96	-\$539,457.82	\$710,248.14	\$704,648.15	\$5,599.99	\$704,648.15	\$0.00	\$5,599.99	\$704,648.15	\$704,648.15	\$0.00
29200	REFACCIONES Y ACCESORIOS MENORES DE EDIFICIOS	\$0.00	\$10,654.60	\$10,654.60	\$10,654.60	\$0.00	\$10,654.60	\$0.00	\$0.00	\$10,654.60	\$10,654.60	\$0.00
29201	REFACCIONES Y ACCESORIOS MENORES DE EDIFICIOS	\$0.00	\$10,654.60	\$10,654.60	\$10,654.60	\$0.00	\$10,654.60	\$0.00	\$0.00	\$10,654.60	\$10,654.60	\$0.00
29600	REFACCIONES Y ACCESORIOS MENORES DE EQUIPO	\$1,249,705.96	-\$551,214.42	\$698,491.54	\$692,891.55	\$5,599.99	\$692,891.55	\$0.00	\$5,599.99	\$692,891.55	\$692,891.55	\$0.00
29601	REFACCIONES Y ACCESORIOS MENORES DE EQUIPO	\$1,249,705.96	-\$551,214.42	\$698,491.54	\$692,891.55	\$5,599.99	\$692,891.55	\$0.00	\$5,599.99	\$692,891.55	\$692,891.55	\$0.00
29800	REFACCIONES Y ACCESORIOS MENORES DE MAQUINARIA	\$0.00	\$1,102.00	\$1,102.00	\$1,102.00	\$0.00	\$1,102.00	\$0.00	\$0.00	\$1,102.00	\$1,102.00	\$0.00
29801	REFACCIONES Y ACCESORIOS MENORES DE MAQUINARIA	\$0.00	\$1,102.00	\$1,102.00	\$1,102.00	\$0.00	\$1,102.00	\$0.00	\$0.00	\$1,102.00	\$1,102.00	\$0.00
30000	SERVICIOS GENERALES	\$22,832,323.15	\$18,148,628.00	\$40,980,951.45	\$34,205,520.36	\$6,775,431.09	\$34,205,520.36	\$0.00	\$6,775,431.09	\$34,205,520.36	\$34,205,520.36	\$0.00
31000	SERVICIOS BÁSICOS	\$7,711,834.96	\$3,726,103.42	\$11,437,938.38	\$11,437,938.38	\$0.00	\$11,437,938.38	\$0.00	\$0.00	\$11,437,938.38	\$11,437,938.38	\$0.00
31100	ENERGÍA ELÉCTRICA	\$7,711,834.96	-\$312,485.60	\$7,399,349.36	\$7,399,349.36	\$0.00	\$7,399,349.36	\$0.00	\$0.00	\$7,399,349.36	\$7,399,349.36	\$0.00
31101	ENERGÍA ELÉCTRICA	\$940,387.48	\$157,223.37	\$1,097,610.85	\$1,097,610.85	\$0.00	\$1,097,610.85	\$0.00	\$0.00	\$1,097,610.85	\$1,097,610.85	\$0.00
31102	SERVICIO DE ENERGÍA ELÉCTRICA PARA ALUMBRADO	\$6,771,447.48	-\$469,708.97	\$6,301,738.51	\$6,301,738.51	\$0.00	\$6,301,738.51	\$0.00	\$0.00	\$6,301,738.51	\$6,301,738.51	\$0.00
31300	AGUA	\$0.00	\$4,038,589.02	\$4,038,589.02	\$4,038,589.02	\$0.00	\$4,038,589.02	\$0.00	\$0.00	\$4,038,589.02	\$4,038,589.02	\$0.00
31301	AGUA	\$0.00	\$4,038,589.02	\$4,038,589.02	\$4,038,589.02	\$0.00	\$4,038,589.02	\$0.00	\$0.00	\$4,038,589.02	\$4,038,589.02	\$0.00
33000	SERVICIOS PROFESIONALES, CIENTÍFICOS, TÉCNICOS Y LEGALES	\$2,432,472.45	\$3,579,158.86	\$6,011,631.31	\$1,974,099.91	\$4,037,531.40	\$1,974,099.91	\$0.00	\$4,037,531.40	\$1,974,099.91	\$1,974,099.91	\$0.00
33100	SERVICIOS LEGALES, DE CONTABILIDAD, AUDITORIA Y PERITOS	\$2,432,472.45	\$3,579,158.86	\$6,011,631.31	\$1,974,099.91	\$4,037,531.40	\$1,974,099.91	\$0.00	\$4,037,531.40	\$1,974,099.91	\$1,974,099.91	\$0.00
33101	SERVICIOS LEGALES, DE CONTABILIDAD, AUDITORIA Y PERITOS	\$2,432,472.45	\$3,579,158.86	\$6,011,631.31	\$1,974,099.91	\$4,037,531.40	\$1,974,099.91	\$0.00	\$4,037,531.40	\$1,974,099.91	\$1,974,099.91	\$0.00
34000	SERVICIOS FINANCIEROS, BANCARIOS Y COMERCIALES	\$0.00	\$17,253.69	\$17,253.69	\$17,253.69	\$0.00	\$17,253.69	\$0.00	\$0.00	\$17,253.69	\$17,253.69	\$0.00
34500	SEGURO DE BIENES PATRIMONIALES	\$0.00	\$17,253.69	\$17,253.69	\$17,253.69	\$0.00	\$17,253.69	\$0.00	\$0.00	\$17,253.69	\$17,253.69	\$0.00
34501	SEGURO DE BIENES PATRIMONIALES	\$0.00	\$17,253.69	\$17,253.69	\$17,253.69	\$0.00	\$17,253.69	\$0.00	\$0.00	\$17,253.69	\$17,253.69	\$0.00
35000	SERVICIOS DE INSTALACIÓN, REPARACIÓN, MANTENIMIENTO Y SERVICIOS DE LIMPIEZA Y MANEJO DE DESECHOS	\$1,494,568.52	\$281,598.16	\$1,776,166.68	\$1,776,166.68	\$0.00	\$1,776,166.68	\$0.00	\$0.00	\$1,776,166.68	\$1,776,166.68	\$0.00
35500	REPARACIÓN Y MANTENIMIENTO DE EQUIPO DE TRÁNSITO	\$0.00	\$20,984.40	\$20,984.40	\$20,984.40	\$0.00	\$20,984.40	\$0.00	\$0.00	\$20,984.40	\$20,984.40	\$0.00
35501	REPARACIÓN Y MANTENIMIENTO DE EQUIPO DE TRÁNSITO	\$0.00	\$20,984.40	\$20,984.40	\$20,984.40	\$0.00	\$20,984.40	\$0.00	\$0.00	\$20,984.40	\$20,984.40	\$0.00
35800	SERVICIOS DE LIMPIEZA Y MANEJO DE DESECHOS	\$1,494,568.52	\$260,613.76	\$1,755,182.28	\$1,755,182.28	\$0.00	\$1,755,182.28	\$0.00	\$0.00	\$1,755,182.28	\$1,755,182.28	\$0.00
35801	SERVICIOS DE LIMPIEZA Y MANEJO DE DESECHOS	\$1,494,568.52	\$260,613.76	\$1,755,182.28	\$1,755,182.28	\$0.00	\$1,755,182.28	\$0.00	\$0.00	\$1,755,182.28	\$1,755,182.28	\$0.00
38000	SERVICIOS OFICIALES	\$9,693,447.22	\$10,114,994.76	\$19,808,441.98	\$17,527,196.20	\$2,281,245.78	\$17,527,196.20	\$0.00	\$2,281,245.78	\$17,527,196.20	\$17,527,196.20	\$0.00
38200	GASTOS DE ORDEN SOCIAL Y CULTURAL	\$0.00	\$14,491,585.00	\$14,491,585.05	\$12,210,339.27	\$2,281,245.78	\$12,210,339.27	\$0.00	\$2,281,245.78	\$12,210,339.27	\$12,210,339.27	\$0.00
38201	GASTOS DE ORDEN SOCIAL Y CULTURAL	\$0.00	\$14,491,585.00	\$14,491,585.05	\$12,210,339.27	\$2,281,245.78	\$12,210,339.27	\$0.00	\$2,281,245.78	\$12,210,339.27	\$12,210,339.27	\$0.00
38400	EXPOSICIONES	\$9,693,447.22	-\$4,376,590.29	\$5,316,856.93	\$5,316,856.93	\$0.00	\$5,316,856.93	\$0.00	\$0.00	\$5,316,856.93	\$5,316,856.93	\$0.00

Municipio de Rincón de Romos
AGUASCALIENTES

Estado del Ejercicio del Presupuesto de Egresos por Fuente de Financiamiento Al 31/dic./2022

Ustr: Cuquis
Rep: rptEstadoPresupuestoEgresos_FF

Fecha y hora de Impresión | 25/ene./2023
12:13 p. m.

Objeto del Gasto	Unidad Administrativa	Aprobado	Ampliaciones / (Reducciones)	Presupuesto Vigente	Comprometido	Presupuesto Disponible para Comprometer	Devengado	Comprometido o No Devengado	Presupuesto Sin Devengar	Ejercido	Pagado	Cuentas por Pagar Deuda
38401	EXPOSICIONES, FERIAS Y FESTIVALES	\$9,693,447.22	-\$4,376,590.29	\$5,316,856.93	\$5,316,856.93	\$0.00	\$5,316,856.93	\$0.00	\$0.00	\$5,316,856.93	\$5,316,856.93	\$0.00
39000	OTROS SERVICIOS GENERALES	\$1,500,000.00	\$429,519.41	\$1,929,519.41	\$1,472,865.50	\$456,653.91	\$1,472,865.50	\$0.00	\$456,653.91	\$1,472,865.50	\$1,472,865.50	\$0.00
39200	IMPUESTOS Y DERECHOS	\$0.00	\$82,135.07	\$82,135.07	\$72,577.07	\$9,558.00	\$72,577.07	\$0.00	\$9,558.00	\$72,577.07	\$72,577.07	\$0.00
39201	IMPUESTOS Y DERECHOS	\$0.00	\$9,558.00	\$9,558.00	\$0.00	\$9,558.00	\$0.00	\$0.00	\$9,558.00	\$0.00	\$0.00	\$0.00
39202	OTROS IMPUESTOS Y DERECHOS	\$0.00	\$72,577.07	\$72,577.07	\$72,577.07	\$0.00	\$72,577.07	\$0.00	\$0.00	\$72,577.07	\$72,577.07	\$0.00
39800	IMPUESTO SOBRE NÓMINAS Y OTROS QUE SE DERI	\$1,500,000.00	\$347,384.34	\$1,847,384.34	\$1,400,288.43	\$447,095.91	\$1,400,288.43	\$0.00	\$447,095.91	\$1,400,288.43	\$1,400,288.43	\$0.00
39801	IMPUESTO SOBRE NÓMINAS Y OTROS QUE SE DERI	\$1,500,000.00	\$347,384.34	\$1,847,384.34	\$1,400,288.43	\$447,095.91	\$1,400,288.43	\$0.00	\$447,095.91	\$1,400,288.43	\$1,400,288.43	\$0.00
40000	TRANSFERENCIAS, ASIGNACIONES, SUBSIDIO	\$12,850,000.00	-\$5,389,730.02	\$7,460,269.98	\$7,460,269.98	\$0.00	\$7,460,269.98	\$0.00	\$0.00	\$7,460,269.98	\$7,460,269.98	\$0.00
41000	TRANSFERENCIAS INTERNAS Y ASIGNACIONES AL S	\$4,850,000.00	-\$4,630,000.00	\$220,000.00	\$220,000.00	\$0.00	\$220,000.00	\$0.00	\$0.00	\$220,000.00	\$220,000.00	\$0.00
41500	TRANSFERENCIAS INTERNAS OTORGADAS A ENTID.	\$4,850,000.00	-\$4,630,000.00	\$220,000.00	\$220,000.00	\$0.00	\$220,000.00	\$0.00	\$0.00	\$220,000.00	\$220,000.00	\$0.00
41501	TRANSFERENCIAS INTERNAS OTORGADAS A ENTID.	\$4,850,000.00	-\$4,630,000.00	\$220,000.00	\$220,000.00	\$0.00	\$220,000.00	\$0.00	\$0.00	\$220,000.00	\$220,000.00	\$0.00
45000	PENSIONES Y JUBILACIONES	\$8,000,000.00	-\$759,730.02	\$7,240,269.98	\$7,240,269.98	\$0.00	\$7,240,269.98	\$0.00	\$0.00	\$7,240,269.98	\$7,240,269.98	\$0.00
45100	PENSIONES	\$8,000,000.00	-\$759,730.02	\$7,240,269.98	\$7,240,269.98	\$0.00	\$7,240,269.98	\$0.00	\$0.00	\$7,240,269.98	\$7,240,269.98	\$0.00
45101	PENSIONES	\$8,000,000.00	-\$759,730.02	\$7,240,269.98	\$7,240,269.98	\$0.00	\$7,240,269.98	\$0.00	\$0.00	\$7,240,269.98	\$7,240,269.98	\$0.00
50000	BIENES MUEBLES, INMUEBLES E INTANGIBLE:	\$8,180,039.28	-\$2,540,000.00	\$5,640,039.28	\$2,500,000.00	\$3,140,039.28	\$2,500,000.00	\$0.00	\$3,140,039.28	\$2,500,000.00	\$2,500,000.00	\$0.00
54000	VEHÍCULOS Y EQUIPO DE TRANSPORTE	\$8,180,039.28	-\$2,540,000.00	\$5,640,039.28	\$2,500,000.00	\$3,140,039.28	\$2,500,000.00	\$0.00	\$3,140,039.28	\$2,500,000.00	\$2,500,000.00	\$0.00
54100	VEHÍCULOS Y EQUIPO TERRESTRE	\$8,180,039.28	-\$2,540,000.00	\$5,640,039.28	\$2,500,000.00	\$3,140,039.28	\$2,500,000.00	\$0.00	\$3,140,039.28	\$2,500,000.00	\$2,500,000.00	\$0.00
54101	VEHÍCULOS Y EQUIPO TERRESTRE	\$8,180,039.28	-\$2,540,000.00	\$5,640,039.28	\$2,500,000.00	\$3,140,039.28	\$2,500,000.00	\$0.00	\$3,140,039.28	\$2,500,000.00	\$2,500,000.00	\$0.00
60000	INVERSIÓN PÚBLICA	\$0.00	\$9,500,000.00	\$9,500,000.00	\$9,470,866.00	\$29,134.00	\$9,470,866.00	\$0.00	\$29,134.00	\$5,556,508.54	\$5,556,508.54	\$3,914,357.46
61000	OBRA PÚBLICA EN BIENES DE DOMINIO PÚBLICO	\$0.00	\$2,180,322.88	\$2,180,322.88	\$2,165,734.97	\$14,587.91	\$2,165,734.97	\$0.00	\$14,587.91	\$1,903,943.01	\$1,903,943.01	\$261,791.96
61200	EDIFICACIÓN NO HABITACIONAL	\$0.00	\$45.00	\$45.00	\$0.00	\$45.00	\$0.00	\$0.00	\$45.00	\$0.00	\$0.00	\$0.00
61201	EDIFICACIÓN NO HABITACIONAL	\$0.00	\$45.00	\$45.00	\$0.00	\$45.00	\$0.00	\$0.00	\$45.00	\$0.00	\$0.00	\$0.00
61400	DIVISIÓN DE TERRENOS Y CONSTRUCCIÓN DE OBR,	\$0.00	\$2,180,277.88	\$2,180,277.88	\$2,165,734.97	\$14,542.91	\$2,165,734.97	\$0.00	\$14,542.91	\$1,903,943.01	\$1,903,943.01	\$261,791.96
61401	DIVISIÓN DE TERRENOS Y CONSTRUCCIÓN DE OBR,	\$0.00	\$2,180,277.88	\$2,180,277.88	\$2,165,734.97	\$14,542.91	\$2,165,734.97	\$0.00	\$14,542.91	\$1,903,943.01	\$1,903,943.01	\$261,791.96
62000	OBRA PÚBLICA EN BIENES PROPIOS	\$0.00	\$7,319,677.12	\$7,319,677.12	\$7,305,131.03	\$14,546.09	\$7,305,131.03	\$0.00	\$14,546.09	\$3,652,565.53	\$3,652,565.53	\$3,652,565.50
62200	EDIFICACIÓN NO HABITACIONAL	\$0.00	\$7,319,677.12	\$7,319,677.12	\$7,305,131.03	\$14,546.09	\$7,305,131.03	\$0.00	\$14,546.09	\$3,652,565.53	\$3,652,565.53	\$3,652,565.50
62208	CONSTRUCCIÓN Y/O REHABILITACIÓN DE EDIFICIOS	\$0.00	\$7,319,677.12	\$7,319,677.12	\$7,305,131.03	\$14,546.09	\$7,305,131.03	\$0.00	\$14,546.09	\$3,652,565.53	\$3,652,565.53	\$3,652,565.50
PARTICIPACIONES FEDERALES 2022		\$138,073,400.00	\$14,500,000.00	\$152,573,400.00	\$142,623,195.54	\$9,950,204.46	\$142,623,195.54	\$0.00	\$9,950,204.46	\$138,708,838.08	\$138,708,838.08	\$3,914,357.46
1701 FONDO RESARCITORIO 2022												
20000	MATERIALES Y SUMINISTROS	\$0.00	\$326,489.08	\$326,489.08	\$325,438.00	\$1,051.08	\$325,438.00	\$0.00	\$1,051.08	\$325,438.00	\$325,438.00	\$0.00

Municipio de Rincón de Romos
AGUASCALIENTES

Estado del Ejercicio del Presupuesto de Egresos por Fuente de Financiamiento Al 31/dic./2022

Ustr: Cuquis
Rep: rptEstadoEgresos_FF

Fecha y hora de Impresión | 25/ene./2023
12:13 p. m.

Objeto del Gasto	Unidad Administrativa	Aprobado	Ampliaciones / (Reducciones)	Presupuesto Vigente	Comprometido	Presupuesto Disponible para Comprometer	Devengado	Comprometid o No Devengado	Presupuesto Sin Devengar	Ejercido	Pagado	Cuentas por Pagar Deuda
24000	MATERIALES Y ARTÍCULOS DE CONSTRUCCIÓN Y DE	\$0.00	\$326,489.08	\$326,489.08	\$325,438.00	\$1,051.08	\$325,438.00	\$0.00	\$1,051.08	\$325,438.00	\$325,438.00	\$0.00
24900	OTROS MATERIALES Y ARTÍCULOS DE CONSTRUCC	\$0.00	\$326,489.08	\$326,489.08	\$325,438.00	\$1,051.08	\$325,438.00	\$0.00	\$1,051.08	\$325,438.00	\$325,438.00	\$0.00
24901	OTROS MATERIALES Y ARTÍCULOS DE CONSTRUCC	\$0.00	\$326,489.08	\$326,489.08	\$325,438.00	\$1,051.08	\$325,438.00	\$0.00	\$1,051.08	\$325,438.00	\$325,438.00	\$0.00
30000	SERVICIOS GENERALES	\$0.00	\$233,510.92	\$233,510.92	\$232,353.80	\$1,157.12	\$232,353.80	\$0.00	\$1,157.12	\$232,353.80	\$232,353.80	\$0.00
32000	SERVICIOS DE ARRENDAMIENTO	\$0.00	\$233,510.92	\$233,510.92	\$232,353.80	\$1,157.12	\$232,353.80	\$0.00	\$1,157.12	\$232,353.80	\$232,353.80	\$0.00
32600	ARRENDAMIENTO DE MAQUINARIA, OTROS EQUIPO.	\$0.00	\$233,510.92	\$233,510.92	\$232,353.80	\$1,157.12	\$232,353.80	\$0.00	\$1,157.12	\$232,353.80	\$232,353.80	\$0.00
32601	ARRENDAMIENTO DE MAQUINARIA, OTROS EQUIPO.	\$0.00	\$233,510.92	\$233,510.92	\$232,353.80	\$1,157.12	\$232,353.80	\$0.00	\$1,157.12	\$232,353.80	\$232,353.80	\$0.00
60000	INVERSIÓN PÚBLICA	\$4,420,000.00	-\$560,000.00	\$3,860,000.00	\$249,501.77	\$3,610,498.23	\$249,501.77	\$0.00	\$3,610,498.23	\$249,501.77	\$249,501.77	\$0.00
61000	OBRA PÚBLICA EN BIENES DE DOMINIO PÚBLICO	\$4,420,000.00	-\$560,000.00	\$3,860,000.00	\$249,501.77	\$3,610,498.23	\$249,501.77	\$0.00	\$3,610,498.23	\$249,501.77	\$249,501.77	\$0.00
61400	DIVISIÓN DE TERRENOS Y CONSTRUCCIÓN DE OBR.	\$4,420,000.00	-\$820,000.00	\$3,600,000.00	\$0.00	\$3,600,000.00	\$0.00	\$0.00	\$3,600,000.00	\$0.00	\$0.00	\$0.00
61401	DIVISIÓN DE TERRENOS Y CONSTRUCCIÓN DE OBR.	\$4,420,000.00	-\$820,000.00	\$3,600,000.00	\$0.00	\$3,600,000.00	\$0.00	\$0.00	\$3,600,000.00	\$0.00	\$0.00	\$0.00
61900	TRABAJOS DE ACABADOS EN EDIFICACIONES Y OTF	\$0.00	\$260,000.00	\$260,000.00	\$249,501.77	\$10,498.23	\$249,501.77	\$0.00	\$10,498.23	\$249,501.77	\$249,501.77	\$0.00
61901	TRABAJOS DE ACABADOS EN EDIFICACIONES Y OTF	\$0.00	\$260,000.00	\$260,000.00	\$249,501.77	\$10,498.23	\$249,501.77	\$0.00	\$10,498.23	\$249,501.77	\$249,501.77	\$0.00
FONDO RESARCITORIO 2022		\$4,420,000.00	\$0.00	\$4,420,000.00	\$807,293.57	\$3,612,706.43	\$807,293.57	\$0.00	\$3,612,706.43	\$807,293.57	\$807,293.57	\$0.00
1702 REMANENTE DEL 5% AL MILLAR												
50000	BIENES MUEBLES, INMUEBLES E INTANGIBLE	\$0.00	\$274,650.21	\$274,650.21	\$274,650.21	\$0.00	\$274,650.21	\$0.00	\$0.00	\$274,650.21	\$274,650.21	\$0.00
54000	VEHÍCULOS Y EQUIPO DE TRANSPORTE	\$0.00	\$274,650.21	\$274,650.21	\$274,650.21	\$0.00	\$274,650.21	\$0.00	\$0.00	\$274,650.21	\$274,650.21	\$0.00
54100	VEHÍCULOS Y EQUIPO TERRESTRE	\$0.00	\$274,650.21	\$274,650.21	\$274,650.21	\$0.00	\$274,650.21	\$0.00	\$0.00	\$274,650.21	\$274,650.21	\$0.00
54101	VEHÍCULOS Y EQUIPO TERRESTRE	\$0.00	\$274,650.21	\$274,650.21	\$274,650.21	\$0.00	\$274,650.21	\$0.00	\$0.00	\$274,650.21	\$274,650.21	\$0.00
REMANENTE DEL 5% AL MILLAR		\$0.00	\$274,650.21	\$274,650.21	\$274,650.21	\$0.00	\$274,650.21	\$0.00	\$0.00	\$274,650.21	\$274,650.21	\$0.00
1703 REMANENTES EJERCICIO 2021												
20000	MATERIALES Y SUMINISTROS	\$0.00	\$4,891,028.77	\$4,891,028.77	\$1,292,298.00	\$3,598,730.77	\$1,292,298.00	\$0.00	\$3,598,730.77	\$1,292,298.00	\$1,292,298.00	\$0.00
23000	MATERIAS PRIMAS Y MATERIALES DE PRODUCCIÓN	\$0.00	\$1,292,298.00	\$1,292,298.00	\$1,292,298.00	\$0.00	\$1,292,298.00	\$0.00	\$0.00	\$1,292,298.00	\$1,292,298.00	\$0.00
23900	OTROS PRODUCTOS ADQUIRIDOS COMO MATERIA F	\$0.00	\$1,292,298.00	\$1,292,298.00	\$1,292,298.00	\$0.00	\$1,292,298.00	\$0.00	\$0.00	\$1,292,298.00	\$1,292,298.00	\$0.00
23901	OTROS PRODUCTOS ADQUIRIDOS COMO MATERIA F	\$0.00	\$1,292,298.00	\$1,292,298.00	\$1,292,298.00	\$0.00	\$1,292,298.00	\$0.00	\$0.00	\$1,292,298.00	\$1,292,298.00	\$0.00
24000	MATERIALES Y ARTÍCULOS DE CONSTRUCCIÓN Y DE	\$0.00	\$3,598,730.77	\$3,598,730.77	\$0.00	\$3,598,730.77	\$0.00	\$0.00	\$3,598,730.77	\$0.00	\$0.00	\$0.00
24200	CEMENTO Y PRODUCTOS DE CONCRETO	\$0.00	\$2,998,730.77	\$2,998,730.77	\$0.00	\$2,998,730.77	\$0.00	\$0.00	\$2,998,730.77	\$0.00	\$0.00	\$0.00
24201	CEMENTO Y PRODUCTOS DE CONCRETO	\$0.00	\$2,998,730.77	\$2,998,730.77	\$0.00	\$2,998,730.77	\$0.00	\$0.00	\$2,998,730.77	\$0.00	\$0.00	\$0.00
24600	MATERIAL ELÉCTRICO Y ELECTRÓNICO	\$0.00	\$600,000.00	\$600,000.00	\$0.00	\$600,000.00	\$0.00	\$0.00	\$600,000.00	\$0.00	\$0.00	\$0.00



Usr: Cuquis
Rep: rptEstadoPresupuestoEgresos_FF

Municipio de Rincón de Romos AGUASCALIENTES

Estado del Ejercicio del Presupuesto de Egresos por Fuente de Financiamiento Al 31/dic./2022

Fecha y hora de Impresión | 25/ene./2023
12:13 p. m.

Objeto del Gasto	Unidad Administrativa	Aprobado	Ampliaciones / (Reducciones)	Presupuesto Vigente	Comprometido	Presupuesto Disponible para Comprometer	Devengado	Comprometid o No Devengado	Presupuesto Sin Devengar	Ejercido	Pagado	Cuentas por Pagar Deuda
24601	MATERIAL ELÉCTRICO Y ELECTRÓNICO	\$0.00	\$600,000.00	\$600,000.00	\$0.00	\$600,000.00	\$0.00	\$0.00	\$600,000.00	\$0.00	\$0.00	\$0.00
40000	TRANSFERENCIAS, ASIGNACIONES, SUBSIDIO	\$0.00	\$2,800,000.00	\$2,800,000.00	\$1,400,000.00	\$1,400,000.00	\$1,400,000.00	\$0.00	\$1,400,000.00	\$1,400,000.00	\$1,400,000.00	\$0.00
41000	TRANSFERENCIAS INTERNAS Y ASIGNACIONES AL S	\$0.00	\$1,400,000.00	\$1,400,000.00	\$1,400,000.00	\$0.00	\$1,400,000.00	\$0.00	\$0.00	\$1,400,000.00	\$1,400,000.00	\$0.00
41500	TRANSFERENCIAS INTERNAS OTORGADAS A ENTID.	\$0.00	\$1,400,000.00	\$1,400,000.00	\$1,400,000.00	\$0.00	\$1,400,000.00	\$0.00	\$0.00	\$1,400,000.00	\$1,400,000.00	\$0.00
41501	TRANSFERENCIAS INTERNAS OTORGADAS A ENTID.	\$0.00	\$1,400,000.00	\$1,400,000.00	\$1,400,000.00	\$0.00	\$1,400,000.00	\$0.00	\$0.00	\$1,400,000.00	\$1,400,000.00	\$0.00
44000	AYUDAS SOCIALES	\$0.00	\$1,400,000.00	\$1,400,000.00	\$0.00	\$1,400,000.00	\$0.00	\$0.00	\$1,400,000.00	\$0.00	\$0.00	\$0.00
44100	AYUDAS SOCIALES A PERSONAS	\$0.00	\$1,400,000.00	\$1,400,000.00	\$0.00	\$1,400,000.00	\$0.00	\$0.00	\$1,400,000.00	\$0.00	\$0.00	\$0.00
44108	DESCUENTOS AUTORIZADOS	\$0.00	\$1,400,000.00	\$1,400,000.00	\$0.00	\$1,400,000.00	\$0.00	\$0.00	\$1,400,000.00	\$0.00	\$0.00	\$0.00
60000	INVERSIÓN PÚBLICA	\$0.00	\$2,106,773.60	\$2,106,773.60	\$1,232,967.18	\$873,806.42	\$1,232,967.18	\$0.00	\$873,806.42	\$1,232,967.18	\$1,232,967.18	\$0.00
61000	OBRA PÚBLICA EN BIENES DE DOMINIO PÚBLICO	\$0.00	\$1,739,597.20	\$1,739,597.20	\$866,189.29	\$873,407.91	\$866,189.29	\$0.00	\$873,407.91	\$866,189.29	\$866,189.29	\$0.00
61400	DIVISIÓN DE TERRENOS Y CONSTRUCCIÓN DE OBR.	\$0.00	\$1,631,831.81	\$1,631,831.81	\$760,597.69	\$871,234.12	\$760,597.69	\$0.00	\$871,234.12	\$760,597.69	\$760,597.69	\$0.00
61401	DIVISIÓN DE TERRENOS Y CONSTRUCCIÓN DE OBR.	\$0.00	\$1,631,831.81	\$1,631,831.81	\$760,597.69	\$871,234.12	\$760,597.69	\$0.00	\$871,234.12	\$760,597.69	\$760,597.69	\$0.00
61500	CONSTRUCCIÓN DE VÍAS DE COMUNICACIÓN	\$0.00	\$107,765.39	\$107,765.39	\$105,591.60	\$2,173.79	\$105,591.60	\$0.00	\$2,173.79	\$105,591.60	\$105,591.60	\$0.00
61501	CONSTRUCCIÓN DE VÍAS DE COMUNICACIÓN	\$0.00	\$107,765.39	\$107,765.39	\$105,591.60	\$2,173.79	\$105,591.60	\$0.00	\$2,173.79	\$105,591.60	\$105,591.60	\$0.00
62000	OBRA PÚBLICA EN BIENES PROPIOS	\$0.00	\$367,176.40	\$367,176.40	\$366,777.89	\$398.51	\$366,777.89	\$0.00	\$398.51	\$366,777.89	\$366,777.89	\$0.00
62400	DIVISIÓN DE TERRENOS Y CONSTRUCCIÓN DE OBR.	\$0.00	\$367,176.40	\$367,176.40	\$366,777.89	\$398.51	\$366,777.89	\$0.00	\$398.51	\$366,777.89	\$366,777.89	\$0.00
62401	DIVISIÓN DE TERRENOS Y CONSTRUCCIÓN DE OBR.	\$0.00	\$367,176.40	\$367,176.40	\$366,777.89	\$398.51	\$366,777.89	\$0.00	\$398.51	\$366,777.89	\$366,777.89	\$0.00
REMANENTES EJERCICIO 2021		\$0.00	\$9,797,802.37	\$9,797,802.37	\$3,925,265.18	\$5,872,537.19	\$3,925,265.18	\$0.00	\$5,872,537.19	\$3,925,265.18	\$3,925,265.18	\$0.00
1705 REMANENTE FONDO RESARCITORIO 2021												
20000	MATERIALES Y SUMINISTROS	\$0.00	\$466,837.08	\$466,837.08	\$466,837.08	\$0.00	\$466,837.08	\$0.00	\$0.00	\$466,837.08	\$466,837.08	\$0.00
24000	MATERIALES Y ARTÍCULOS DE CONSTRUCCIÓN Y DE	\$0.00	\$466,837.08	\$466,837.08	\$466,837.08	\$0.00	\$466,837.08	\$0.00	\$0.00	\$466,837.08	\$466,837.08	\$0.00
24900	OTROS MATERIALES Y ARTÍCULOS DE CONSTRUCC	\$0.00	\$466,837.08	\$466,837.08	\$466,837.08	\$0.00	\$466,837.08	\$0.00	\$0.00	\$466,837.08	\$466,837.08	\$0.00
24901	OTROS MATERIALES Y ARTÍCULOS DE CONSTRUCC	\$0.00	\$466,837.08	\$466,837.08	\$466,837.08	\$0.00	\$466,837.08	\$0.00	\$0.00	\$466,837.08	\$466,837.08	\$0.00
60000	INVERSIÓN PÚBLICA	\$0.00	\$1,303,844.12	\$1,303,844.12	\$1,303,844.12	\$0.00	\$1,303,844.12	\$0.00	\$0.00	\$1,303,844.12	\$1,303,844.12	\$0.00
62000	OBRA PÚBLICA EN BIENES PROPIOS	\$0.00	\$1,303,844.12	\$1,303,844.12	\$1,303,844.12	\$0.00	\$1,303,844.12	\$0.00	\$0.00	\$1,303,844.12	\$1,303,844.12	\$0.00
62200	EDIFICACIÓN NO HABITACIONAL	\$0.00	\$1,303,844.12	\$1,303,844.12	\$1,303,844.12	\$0.00	\$1,303,844.12	\$0.00	\$0.00	\$1,303,844.12	\$1,303,844.12	\$0.00
62208	CONSTRUCCIÓN Y/O REHABILITACIÓN DE EDIFICIOS	\$0.00	\$1,303,844.12	\$1,303,844.12	\$1,303,844.12	\$0.00	\$1,303,844.12	\$0.00	\$0.00	\$1,303,844.12	\$1,303,844.12	\$0.00
REMANENTE FONDO RESARCITORIO		\$0.00	\$1,770,681.20	\$1,770,681.20	\$1,770,681.20	\$0.00	\$1,770,681.20	\$0.00	\$0.00	\$1,770,681.20	\$1,770,681.20	\$0.00
2501 FONDO DE APORTACIONES PARA EL FORTALECIMIENTO DE LOS MUNICIPIOS 2022												

Municipio de Rincón de Romos
AGUASCALIENTES

Estado del Ejercicio del Presupuesto de Egresos por Fuente de Financiamiento Al 31/dic./2022

Ustr: Cuquisto
Rep: rptEstadoPresupuestoEgresos_FF

Fecha y hora de Impresión | 25/ene./2023
12:13 p. m.

Objeto del Gasto	Unidad Administrativa	Aprobado	Ampliaciones / (Reducciones)	Presupuesto Vigente	Comprometido	Presupuesto Disponible para Comprometer	Devengado	Comprometido o No Devengado	Presupuesto Sin Devengar	Ejercido	Pagado	Cuentas por Pagar Deuda
10000	SERVICIOS PERSONALES	\$29,027,460.00	-\$773,891.38	\$28,253,568.62	\$28,253,568.62	\$0.00	\$28,253,568.62	\$0.00	\$0.00	\$28,253,568.62	\$28,253,568.62	\$0.00
11000	REMUNERACIONES AL PERSONAL DE CARÁCTER PE	\$17,720,379.56	\$625,810.07	\$18,346,189.63	\$18,346,189.63	\$0.00	\$18,346,189.63	\$0.00	\$0.00	\$18,346,189.63	\$18,346,189.63	\$0.00
11300	SUELDOS BASE AL PERSONAL PERMANENTE	\$17,720,379.56	\$625,810.07	\$18,346,189.63	\$18,346,189.63	\$0.00	\$18,346,189.63	\$0.00	\$0.00	\$18,346,189.63	\$18,346,189.63	\$0.00
11301	SUELDOS BASE AL PERSONAL PERMANENTE	\$17,720,379.56	\$625,810.07	\$18,346,189.63	\$18,346,189.63	\$0.00	\$18,346,189.63	\$0.00	\$0.00	\$18,346,189.63	\$18,346,189.63	\$0.00
13000	REMUNERACIONES ADICIONALES Y ESPECIALES	\$3,840,677.39	\$157,853.48	\$3,998,530.87	\$3,998,530.87	\$0.00	\$3,998,530.87	\$0.00	\$0.00	\$3,998,530.87	\$3,998,530.87	\$0.00
13200	PRIMAS DE VACACIONES, DOMINICAL Y GRATIFICAC	\$3,692,357.39	-\$169,326.52	\$3,523,030.87	\$3,523,030.87	\$0.00	\$3,523,030.87	\$0.00	\$0.00	\$3,523,030.87	\$3,523,030.87	\$0.00
13201	PRIMA VACACIONAL	\$322,980.19	-\$33,281.33	\$289,698.86	\$289,698.86	\$0.00	\$289,698.86	\$0.00	\$0.00	\$289,698.86	\$289,698.86	\$0.00
13203	AGUINALDO	\$3,355,987.20	-\$160,511.42	\$3,195,475.78	\$3,195,475.78	\$0.00	\$3,195,475.78	\$0.00	\$0.00	\$3,195,475.78	\$3,195,475.78	\$0.00
13205	VACACIONES NO DISFRUTADAS POR FINIQUITO	\$13,390.00	\$24,466.23	\$37,856.23	\$37,856.23	\$0.00	\$37,856.23	\$0.00	\$0.00	\$37,856.23	\$37,856.23	\$0.00
13400	COMPENSACIONES	\$148,320.00	\$327,180.00	\$475,500.00	\$475,500.00	\$0.00	\$475,500.00	\$0.00	\$0.00	\$475,500.00	\$475,500.00	\$0.00
13401	COMPENSACIONES	\$148,320.00	\$327,180.00	\$475,500.00	\$475,500.00	\$0.00	\$475,500.00	\$0.00	\$0.00	\$475,500.00	\$475,500.00	\$0.00
14000	SEGURIDAD SOCIAL	\$6,221,200.00	-\$796,645.51	\$5,424,554.49	\$5,424,554.49	\$0.00	\$5,424,554.49	\$0.00	\$0.00	\$5,424,554.49	\$5,424,554.49	\$0.00
14100	APORTACIONES DE SEGURIDAD SOCIAL	\$5,047,000.00	-\$558,465.65	\$4,488,534.35	\$4,488,534.35	\$0.00	\$4,488,534.35	\$0.00	\$0.00	\$4,488,534.35	\$4,488,534.35	\$0.00
14101	CUOTAS AL IMSS	\$1,030,000.00	-\$252,505.36	\$777,494.64	\$777,494.64	\$0.00	\$777,494.64	\$0.00	\$0.00	\$777,494.64	\$777,494.64	\$0.00
14103	FONDO DE PRESTACIONES ECONÓMICAS	\$4,017,000.00	-\$305,960.29	\$3,711,039.71	\$3,711,039.71	\$0.00	\$3,711,039.71	\$0.00	\$0.00	\$3,711,039.71	\$3,711,039.71	\$0.00
14200	APORTACIONES A FONDOS DE VIVIENDA	\$412,000.00	-\$146,336.99	\$265,663.01	\$265,663.01	\$0.00	\$265,663.01	\$0.00	\$0.00	\$265,663.01	\$265,663.01	\$0.00
14203	APORTACIONES A FONDOS DE VIVIENDA ISSSSPEA	\$412,000.00	-\$146,336.99	\$265,663.01	\$265,663.01	\$0.00	\$265,663.01	\$0.00	\$0.00	\$265,663.01	\$265,663.01	\$0.00
14300	APORTACIONES AL SISTEMA PARA EL RETIRO	\$453,200.00	-\$163,071.50	\$290,128.50	\$290,128.50	\$0.00	\$290,128.50	\$0.00	\$0.00	\$290,128.50	\$290,128.50	\$0.00
14302	CUOTAS PARA EL SISTEMA DE AHORRO PARA EL RI	\$453,200.00	-\$163,071.50	\$290,128.50	\$290,128.50	\$0.00	\$290,128.50	\$0.00	\$0.00	\$290,128.50	\$290,128.50	\$0.00
14400	APORTACIONES PARA SEGUROS	\$309,000.00	\$71,228.63	\$380,228.63	\$380,228.63	\$0.00	\$380,228.63	\$0.00	\$0.00	\$380,228.63	\$380,228.63	\$0.00
14401	CUOTAS PARA EL SEGURO DE VIDA DEL PERSONAL	\$309,000.00	\$71,228.63	\$380,228.63	\$380,228.63	\$0.00	\$380,228.63	\$0.00	\$0.00	\$380,228.63	\$380,228.63	\$0.00
15000	OTRAS PRESTACIONES SOCIALES Y ECONÓMICAS	\$1,245,203.05	-\$802,909.42	\$442,293.63	\$442,293.63	\$0.00	\$442,293.63	\$0.00	\$0.00	\$442,293.63	\$442,293.63	\$0.00
15100	CUOTAS PARA EL FONDO DE AHORRO Y FONDO DE	\$618,000.00	-\$239,045.37	\$378,954.63	\$378,954.63	\$0.00	\$378,954.63	\$0.00	\$0.00	\$378,954.63	\$378,954.63	\$0.00
15101	FONDO DE AHORRO	\$618,000.00	-\$239,045.37	\$378,954.63	\$378,954.63	\$0.00	\$378,954.63	\$0.00	\$0.00	\$378,954.63	\$378,954.63	\$0.00
15900	OTRAS PRESTACIONES SOCIALES Y ECONÓMICAS	\$627,203.05	-\$563,864.05	\$63,339.00	\$63,339.00	\$0.00	\$63,339.00	\$0.00	\$0.00	\$63,339.00	\$63,339.00	\$0.00
15901	SERVICIOS DE ESTANCIA DE BIENESTAR INFANTIL	\$51,500.00	\$11,839.00	\$63,339.00	\$63,339.00	\$0.00	\$63,339.00	\$0.00	\$0.00	\$63,339.00	\$63,339.00	\$0.00
15903	OTRAS PRESTACIONES ESTABLECIDAS EN ACUERD	\$575,703.05	-\$575,703.05	\$0.00	\$0.00	\$0.00	\$0.00	\$0.00	\$0.00	\$0.00	\$0.00	\$0.00
17000	PAGO DE ESTÍMULOS A SERVIDORES PÚBLICOS	\$0.00	\$42,000.00	\$42,000.00	\$42,000.00	\$0.00	\$42,000.00	\$0.00	\$0.00	\$42,000.00	\$42,000.00	\$0.00
17100	ESTÍMULOS	\$0.00	\$42,000.00	\$42,000.00	\$42,000.00	\$0.00	\$42,000.00	\$0.00	\$0.00	\$42,000.00	\$42,000.00	\$0.00
17103	ESTÍMULOS AL PERSONAL	\$0.00	\$42,000.00	\$42,000.00	\$42,000.00	\$0.00	\$42,000.00	\$0.00	\$0.00	\$42,000.00	\$42,000.00	\$0.00
20000	MATERIALES Y SUMINISTROS	\$8,398,651.85	\$611,653.15	\$9,010,305.00	\$9,010,305.00	\$0.00	\$9,010,305.00	\$0.00	\$0.00	\$9,010,305.00	\$9,010,305.00	\$0.00

Municipio de Rincón de Romos
AGUASCALIENTES

Estado del Ejercicio del Presupuesto de Egresos por Fuente de Financiamiento Al 31/dic./2022

Usr: CuquisD
Rep: rptEstadoPresupuestoEgresos_FF

Fecha y hora de Impresión | 25/ene./2023
12:13 p. m.

Objeto del Gasto	Unidad Administrativa	Aprobado	Ampliaciones / (Reducciones)	Presupuesto Vigente	Comprometido	Presupuesto Disponible para Comprometer	Devengado	Comprometid o No Devengado	Presupuesto Sin Devengar	Ejercido	Pagado	Cuentas por Pagar Deuda
21000	MATERIALES DE ADMINISTRACIÓN, EMISIÓN DE DOC	\$142,372.71	\$41,079.96	\$183,452.67	\$183,452.67	\$0.00	\$183,452.67	\$0.00	\$0.00	\$183,452.67	\$183,452.67	\$0.00
21100	MATERIALES, ÚTILES Y EQUIPOS MENORES DE OFIC	\$74,181.37	\$33,817.91	\$107,999.28	\$107,999.28	\$0.00	\$107,999.28	\$0.00	\$0.00	\$107,999.28	\$107,999.28	\$0.00
21101	MATERIALES, ÚTILES Y EQUIPOS MENORES DE OFIC	\$44,181.37	-\$7,266.36	\$36,915.01	\$36,915.01	\$0.00	\$36,915.01	\$0.00	\$0.00	\$36,915.01	\$36,915.01	\$0.00
21102	BIENES MUEBLES MENORES DE OFICINA	\$30,000.00	\$41,084.27	\$71,084.27	\$71,084.27	\$0.00	\$71,084.27	\$0.00	\$0.00	\$71,084.27	\$71,084.27	\$0.00
21200	MATERIALES Y ÚTILES DE IMPRESIÓN Y REPRODUC	\$5,287.28	-\$5,287.28	\$0.00	\$0.00	\$0.00	\$0.00	\$0.00	\$0.00	\$0.00	\$0.00	\$0.00
21201	MATERIALES Y ÚTILES DE IMPRESIÓN Y REPRODUC	\$5,287.28	-\$5,287.28	\$0.00	\$0.00	\$0.00	\$0.00	\$0.00	\$0.00	\$0.00	\$0.00	\$0.00
21400	MATERIALES, ÚTILES Y EQUIPOS MENORES DE TEC	\$9,910.76	\$7,973.24	\$17,884.00	\$17,884.00	\$0.00	\$17,884.00	\$0.00	\$0.00	\$17,884.00	\$17,884.00	\$0.00
21401	MATERIALES, ÚTILES Y EQUIPOS MENORES DE TEC	\$9,910.76	\$7,973.24	\$17,884.00	\$17,884.00	\$0.00	\$17,884.00	\$0.00	\$0.00	\$17,884.00	\$17,884.00	\$0.00
21500	MATERIAL IMPRESO E INFORMACIÓN DIGITAL	\$52,993.30	\$3,724.90	\$56,718.20	\$56,718.20	\$0.00	\$56,718.20	\$0.00	\$0.00	\$56,718.20	\$56,718.20	\$0.00
21501	MATERIAL IMPRESO E INFORMACIÓN DIGITAL	\$52,993.30	\$3,724.90	\$56,718.20	\$56,718.20	\$0.00	\$56,718.20	\$0.00	\$0.00	\$56,718.20	\$56,718.20	\$0.00
21600	MATERIAL DE LIMPIEZA	\$0.00	\$851.19	\$851.19	\$851.19	\$0.00	\$851.19	\$0.00	\$0.00	\$851.19	\$851.19	\$0.00
21601	MATERIAL DE LIMPIEZA	\$0.00	\$851.19	\$851.19	\$851.19	\$0.00	\$851.19	\$0.00	\$0.00	\$851.19	\$851.19	\$0.00
22000	ALIMENTOS Y UTENSILIOS	\$92,609.74	\$65,565.60	\$158,175.34	\$158,175.34	\$0.00	\$158,175.34	\$0.00	\$0.00	\$158,175.34	\$158,175.34	\$0.00
22100	PRODUCTOS ALIMENTICIOS PARA PERSONAS	\$50,000.00	\$36,405.00	\$86,405.00	\$86,405.00	\$0.00	\$86,405.00	\$0.00	\$0.00	\$86,405.00	\$86,405.00	\$0.00
22102	ALIMENTOS EN OFICINAS Y LUGARES DE TRABAJO	\$0.00	\$21,324.00	\$21,324.00	\$21,324.00	\$0.00	\$21,324.00	\$0.00	\$0.00	\$21,324.00	\$21,324.00	\$0.00
22105	ALIMENTACIÓN PARA INTERNOS	\$50,000.00	\$15,081.00	\$65,081.00	\$65,081.00	\$0.00	\$65,081.00	\$0.00	\$0.00	\$65,081.00	\$65,081.00	\$0.00
22200	PRODUCTOS ALIMENTICIOS PARA ANIMALES	\$42,609.74	\$29,160.60	\$71,770.34	\$71,770.34	\$0.00	\$71,770.34	\$0.00	\$0.00	\$71,770.34	\$71,770.34	\$0.00
22201	PRODUCTOS ALIMENTICIOS PARA ANIMALES	\$42,609.74	\$29,160.60	\$71,770.34	\$71,770.34	\$0.00	\$71,770.34	\$0.00	\$0.00	\$71,770.34	\$71,770.34	\$0.00
23000	MATERIAS PRIMAS Y MATERIALES DE PRODUCCIÓN	\$1,518.99	-\$1,518.99	\$0.00	\$0.00	\$0.00	\$0.00	\$0.00	\$0.00	\$0.00	\$0.00	\$0.00
23500	PRODUCTOS QUÍMICOS, FARMACÉUTICOS Y DE LAE	\$1,518.99	-\$1,518.99	\$0.00	\$0.00	\$0.00	\$0.00	\$0.00	\$0.00	\$0.00	\$0.00	\$0.00
23501	PRODUCTOS QUÍMICOS, FARMACÉUTICOS Y DE LAE	\$1,518.99	-\$1,518.99	\$0.00	\$0.00	\$0.00	\$0.00	\$0.00	\$0.00	\$0.00	\$0.00	\$0.00
24000	MATERIALES Y ARTÍCULOS DE CONSTRUCCIÓN Y DE	\$4,035,707.18	\$213,157.97	\$4,248,865.15	\$4,248,865.15	\$0.00	\$4,248,865.15	\$0.00	\$0.00	\$4,248,865.15	\$4,248,865.15	\$0.00
24400	MADERA Y PRODUCTOS DE MADERA	\$0.00	\$12,358.60	\$12,358.60	\$12,358.60	\$0.00	\$12,358.60	\$0.00	\$0.00	\$12,358.60	\$12,358.60	\$0.00
24401	MADERA Y PRODUCTOS DE MADERA	\$0.00	\$12,358.60	\$12,358.60	\$12,358.60	\$0.00	\$12,358.60	\$0.00	\$0.00	\$12,358.60	\$12,358.60	\$0.00
24500	VIDRIO Y PRODUCTOS DE VIDRIO	\$1,251.56	-\$1,251.56	\$0.00	\$0.00	\$0.00	\$0.00	\$0.00	\$0.00	\$0.00	\$0.00	\$0.00
24501	VIDRIO Y PRODUCTOS DE VIDRIO	\$1,251.56	-\$1,251.56	\$0.00	\$0.00	\$0.00	\$0.00	\$0.00	\$0.00	\$0.00	\$0.00	\$0.00
24600	MATERIAL ELÉCTRICO Y ELECTRÓNICO	\$3,700,000.00	\$317,947.96	\$4,017,947.96	\$4,017,947.96	\$0.00	\$4,017,947.96	\$0.00	\$0.00	\$4,017,947.96	\$4,017,947.96	\$0.00
24601	MATERIAL ELÉCTRICO Y ELECTRÓNICO	\$3,700,000.00	\$317,947.96	\$4,017,947.96	\$4,017,947.96	\$0.00	\$4,017,947.96	\$0.00	\$0.00	\$4,017,947.96	\$4,017,947.96	\$0.00
24700	ARTÍCULOS METÁLICOS PARA LA CONSTRUCCIÓN	\$0.00	\$46,974.45	\$46,974.45	\$46,974.45	\$0.00	\$46,974.45	\$0.00	\$0.00	\$46,974.45	\$46,974.45	\$0.00
24701	ARTÍCULOS METÁLICOS PARA LA CONSTRUCCIÓN	\$0.00	\$46,974.45	\$46,974.45	\$46,974.45	\$0.00	\$46,974.45	\$0.00	\$0.00	\$46,974.45	\$46,974.45	\$0.00
24800	MATERIALES COMPLEMENTARIOS	\$0.00	\$6,299.98	\$6,299.98	\$6,299.98	\$0.00	\$6,299.98	\$0.00	\$0.00	\$6,299.98	\$6,299.98	\$0.00

Municipio de Rincón de Romos AGUASCALIENTES

Estado del Ejercicio del Presupuesto de Egresos por Fuente de Financiamiento Al 31/dic./2022

Usr: Cuquis
Rep: rptEstadoPresupuestoEgresos_FF

Fecha y hora de Impresión | 25/ene./2023
12:13 p. m.

Objeto del Gasto	Unidad Administrativa	Aprobado	Ampliaciones / (Reducciones)	Presupuesto Vigente	Comprometido	Presupuesto Disponible para Comprometer	Devengado	Comprometido o No Devengado	Presupuesto Sin Devengar	Ejercido	Pagado	Cuentas por Pagar Deuda
24801	MATERIALES COMPLEMENTARIOS	\$0.00	\$6,299.98	\$6,299.98	\$6,299.98	\$0.00	\$6,299.98	\$0.00	\$0.00	\$6,299.98	\$6,299.98	\$0.00
24900	OTROS MATERIALES Y ARTÍCULOS DE CONSTRUCC	\$334,455.62	-\$169,171.46	\$165,284.16	\$165,284.16	\$0.00	\$165,284.16	\$0.00	\$0.00	\$165,284.16	\$165,284.16	\$0.00
24901	OTROS MATERIALES Y ARTÍCULOS DE CONSTRUCC	\$334,455.62	-\$169,171.46	\$165,284.16	\$165,284.16	\$0.00	\$165,284.16	\$0.00	\$0.00	\$165,284.16	\$165,284.16	\$0.00
25000	PRODUCTOS QUÍMICOS, FARMACÉUTICOS Y DE LAB	\$25,000.00	\$10,844.00	\$35,844.00	\$35,844.00	\$0.00	\$35,844.00	\$0.00	\$0.00	\$35,844.00	\$35,844.00	\$0.00
25300	MEDICINAS Y PRODUCTOS FARMACÉUTICOS	\$25,000.00	-\$25,000.00	\$0.00	\$0.00	\$0.00	\$0.00	\$0.00	\$0.00	\$0.00	\$0.00	\$0.00
25301	MEDICINAS Y PRODUCTOS FARMACÉUTICOS	\$25,000.00	-\$25,000.00	\$0.00	\$0.00	\$0.00	\$0.00	\$0.00	\$0.00	\$0.00	\$0.00	\$0.00
25400	MATERIALES, ACCESORIOS Y SUMINISTROS MÉDICI	\$0.00	\$35,844.00	\$35,844.00	\$35,844.00	\$0.00	\$35,844.00	\$0.00	\$0.00	\$35,844.00	\$35,844.00	\$0.00
25401	MATERIALES, ACCESORIOS Y SUMINISTROS MÉDICI	\$0.00	\$35,844.00	\$35,844.00	\$35,844.00	\$0.00	\$35,844.00	\$0.00	\$0.00	\$35,844.00	\$35,844.00	\$0.00
26000	COMBUSTIBLES, LUBRICANTES Y ADITIVOS	\$3,054,775.77	-\$355,561.40	\$2,699,214.37	\$2,699,214.37	\$0.00	\$2,699,214.37	\$0.00	\$0.00	\$2,699,214.37	\$2,699,214.37	\$0.00
26100	COMBUSTIBLES, LUBRICANTES Y ADITIVOS	\$3,054,775.77	-\$355,561.40	\$2,699,214.37	\$2,699,214.37	\$0.00	\$2,699,214.37	\$0.00	\$0.00	\$2,699,214.37	\$2,699,214.37	\$0.00
26101	COMBUSTIBLES, LUBRICANTES Y ADITIVOS	\$3,054,775.77	-\$355,561.40	\$2,699,214.37	\$2,699,214.37	\$0.00	\$2,699,214.37	\$0.00	\$0.00	\$2,699,214.37	\$2,699,214.37	\$0.00
27000	VESTUARIO, BLANCOS, PRENDAS DE PROTECCIÓN Y	\$20,000.00	\$878,202.89	\$898,202.89	\$898,202.89	\$0.00	\$898,202.89	\$0.00	\$0.00	\$898,202.89	\$898,202.89	\$0.00
27100	VESTUARIO Y UNIFORMES	\$0.00	\$866,543.20	\$866,543.20	\$866,543.20	\$0.00	\$866,543.20	\$0.00	\$0.00	\$866,543.20	\$866,543.20	\$0.00
27101	VESTUARIO Y UNIFORMES	\$0.00	\$866,543.20	\$866,543.20	\$866,543.20	\$0.00	\$866,543.20	\$0.00	\$0.00	\$866,543.20	\$866,543.20	\$0.00
27200	PRENDAS DE SEGURIDAD Y PROTECCIÓN PERSONA	\$0.00	\$22,559.49	\$22,559.49	\$22,559.49	\$0.00	\$22,559.49	\$0.00	\$0.00	\$22,559.49	\$22,559.49	\$0.00
27201	PRENDAS DE SEGURIDAD Y PROTECCIÓN PERSONA	\$0.00	\$22,559.49	\$22,559.49	\$22,559.49	\$0.00	\$22,559.49	\$0.00	\$0.00	\$22,559.49	\$22,559.49	\$0.00
27500	BLANCOS Y OTROS PRODUCTOS TEXTILES, EXCEPTO	\$20,000.00	-\$10,899.80	\$9,100.20	\$9,100.20	\$0.00	\$9,100.20	\$0.00	\$0.00	\$9,100.20	\$9,100.20	\$0.00
27501	BLANCOS Y OTROS PRODUCTOS TEXTILES, EXCEPTO	\$20,000.00	-\$10,899.80	\$9,100.20	\$9,100.20	\$0.00	\$9,100.20	\$0.00	\$0.00	\$9,100.20	\$9,100.20	\$0.00
28000	MATERIALES Y SUMINISTROS PARA SEGURIDAD	\$0.00	\$118,933.55	\$118,933.55	\$118,933.55	\$0.00	\$118,933.55	\$0.00	\$0.00	\$118,933.55	\$118,933.55	\$0.00
28200	MATERIALES DE SEGURIDAD PÚBLICA	\$0.00	\$73,694.80	\$73,694.80	\$73,694.80	\$0.00	\$73,694.80	\$0.00	\$0.00	\$73,694.80	\$73,694.80	\$0.00
28201	MATERIALES DE SEGURIDAD PÚBLICA	\$0.00	\$73,694.80	\$73,694.80	\$73,694.80	\$0.00	\$73,694.80	\$0.00	\$0.00	\$73,694.80	\$73,694.80	\$0.00
28300	PRENDAS DE PROTECCIÓN PARA SEGURIDAD PÚBLICA	\$0.00	\$45,238.75	\$45,238.75	\$45,238.75	\$0.00	\$45,238.75	\$0.00	\$0.00	\$45,238.75	\$45,238.75	\$0.00
28301	PRENDAS DE PROTECCIÓN PARA SEGURIDAD PÚBLICA	\$0.00	\$45,238.75	\$45,238.75	\$45,238.75	\$0.00	\$45,238.75	\$0.00	\$0.00	\$45,238.75	\$45,238.75	\$0.00
29000	HERRAMIENTAS, REFACCIONES Y ACCESORIOS MENORES	\$1,026,667.46	-\$359,050.43	\$667,617.03	\$667,617.03	\$0.00	\$667,617.03	\$0.00	\$0.00	\$667,617.03	\$667,617.03	\$0.00
29100	HERRAMIENTAS MENORES	\$0.00	\$4,246.60	\$4,246.60	\$4,246.60	\$0.00	\$4,246.60	\$0.00	\$0.00	\$4,246.60	\$4,246.60	\$0.00
29101	HERRAMIENTAS MENORES	\$0.00	\$4,246.60	\$4,246.60	\$4,246.60	\$0.00	\$4,246.60	\$0.00	\$0.00	\$4,246.60	\$4,246.60	\$0.00
29200	REFACCIONES Y ACCESORIOS MENORES DE EDIFICIOS	\$1,868.99	\$6,100.42	\$7,969.41	\$7,969.41	\$0.00	\$7,969.41	\$0.00	\$0.00	\$7,969.41	\$7,969.41	\$0.00
29201	REFACCIONES Y ACCESORIOS MENORES DE EDIFICIOS	\$1,868.99	\$6,100.42	\$7,969.41	\$7,969.41	\$0.00	\$7,969.41	\$0.00	\$0.00	\$7,969.41	\$7,969.41	\$0.00
29400	REFACCIONES Y ACCESORIOS MENORES DE EQUIPO	\$0.00	\$23,782.57	\$23,782.57	\$23,782.57	\$0.00	\$23,782.57	\$0.00	\$0.00	\$23,782.57	\$23,782.57	\$0.00
29401	REFACCIONES Y ACCESORIOS MENORES DE EQUIPO	\$0.00	\$23,782.57	\$23,782.57	\$23,782.57	\$0.00	\$23,782.57	\$0.00	\$0.00	\$23,782.57	\$23,782.57	\$0.00
29600	REFACCIONES Y ACCESORIOS MENORES DE EQUIPO	\$1,024,798.47	-\$394,405.03	\$630,393.44	\$630,393.44	\$0.00	\$630,393.44	\$0.00	\$0.00	\$630,393.44	\$630,393.44	\$0.00

Municipio de Rincón de Romos
AGUASCALIENTES

Estado del Ejercicio del Presupuesto de Egresos por Fuente de Financiamiento Al 31/dic./2022

Usr: Cuquis
Rep: rptEstadoPresupuestoEgresos_FF

Fecha y hora de Impresión | 25/ene./2023
12:13 p. m.

Objeto del Gasto	Unidad Administrativa	Aprobado	Ampliaciones / (Reducciones)	Presupuesto Vigente	Comprometido	Presupuesto Disponible para Comprometer	Devengado	Comprometido o No Devengado	Presupuesto Sin Devengar	Ejercido	Pagado	Cuentas por Pagar Deuda
29601	REFACCIONES Y ACCESORIOS MENORES DE EQUIP	\$1,024,798.47	-\$394,405.03	\$630,393.44	\$630,393.44	\$0.00	\$630,393.44	\$0.00	\$0.00	\$630,393.44	\$630,393.44	\$0.00
29800	REFACCIONES Y ACCESORIOS MENORES DE MAQU	\$0.00	\$1,225.01	\$1,225.01	\$1,225.01	\$0.00	\$1,225.01	\$0.00	\$0.00	\$1,225.01	\$1,225.01	\$0.00
29801	REFACCIONES Y ACCESORIOS MENORES DE MAQU	\$0.00	\$1,225.01	\$1,225.01	\$1,225.01	\$0.00	\$1,225.01	\$0.00	\$0.00	\$1,225.01	\$1,225.01	\$0.00
30000	SERVICIOS GENERALES	\$1,748,888.26	-\$125,698.77	\$1,623,189.49	\$1,623,189.49	\$0.00	\$1,623,189.49	\$0.00	\$0.00	\$1,623,189.49	\$1,623,189.49	\$0.00
31000	SERVICIOS BÁSICOS	\$413,234.35	-\$180,482.60	\$232,751.75	\$232,751.75	\$0.00	\$232,751.75	\$0.00	\$0.00	\$232,751.75	\$232,751.75	\$0.00
31100	ENERGÍA ELÉCTRICA	\$334,783.82	-\$173,177.82	\$161,606.00	\$161,606.00	\$0.00	\$161,606.00	\$0.00	\$0.00	\$161,606.00	\$161,606.00	\$0.00
31101	ENERGÍA ELÉCTRICA	\$334,783.82	-\$173,177.82	\$161,606.00	\$161,606.00	\$0.00	\$161,606.00	\$0.00	\$0.00	\$161,606.00	\$161,606.00	\$0.00
31300	AGUA	\$16,061.54	-\$16,061.54	\$0.00	\$0.00	\$0.00	\$0.00	\$0.00	\$0.00	\$0.00	\$0.00	\$0.00
31301	AGUA	\$16,061.54	-\$16,061.54	\$0.00	\$0.00	\$0.00	\$0.00	\$0.00	\$0.00	\$0.00	\$0.00	\$0.00
31400	TELEFONÍA TRADICIONAL	\$62,388.99	-\$308.80	\$62,080.19	\$62,080.19	\$0.00	\$62,080.19	\$0.00	\$0.00	\$62,080.19	\$62,080.19	\$0.00
31401	TELEFONÍA TRADICIONAL	\$62,388.99	-\$308.80	\$62,080.19	\$62,080.19	\$0.00	\$62,080.19	\$0.00	\$0.00	\$62,080.19	\$62,080.19	\$0.00
31700	SERVICIOS DE ACCESO DE INTERNET, REDES Y PR	\$0.00	\$9,065.56	\$9,065.56	\$9,065.56	\$0.00	\$9,065.56	\$0.00	\$0.00	\$9,065.56	\$9,065.56	\$0.00
31701	SERVICIOS DE ACCESO DE INTERNET, REDES Y PR	\$0.00	\$9,065.56	\$9,065.56	\$9,065.56	\$0.00	\$9,065.56	\$0.00	\$0.00	\$9,065.56	\$9,065.56	\$0.00
34000	SERVICIOS FINANCIEROS, BANCARIOS Y COMERCIA	\$510,972.05	-\$182,713.82	\$328,258.23	\$328,258.23	\$0.00	\$328,258.23	\$0.00	\$0.00	\$328,258.23	\$328,258.23	\$0.00
34500	SEGURO DE BIENES PATRIMONIALES	\$510,972.05	-\$182,713.82	\$328,258.23	\$328,258.23	\$0.00	\$328,258.23	\$0.00	\$0.00	\$328,258.23	\$328,258.23	\$0.00
34501	SEGURO DE BIENES PATRIMONIALES	\$510,972.05	-\$182,713.82	\$328,258.23	\$328,258.23	\$0.00	\$328,258.23	\$0.00	\$0.00	\$328,258.23	\$328,258.23	\$0.00
35000	SERVICIOS DE INSTALACIÓN, REPARACIÓN, MANTEN	\$280,000.00	\$267,804.01	\$547,804.01	\$547,804.01	\$0.00	\$547,804.01	\$0.00	\$0.00	\$547,804.01	\$547,804.01	\$0.00
35100	CONSERVACIÓN Y MANTENIMIENTO MENOR DE INM	\$280,000.00	-\$280,000.00	\$0.00	\$0.00	\$0.00	\$0.00	\$0.00	\$0.00	\$0.00	\$0.00	\$0.00
35101	CONSERVACIÓN Y MANTENIMIENTO MENOR DE INM	\$280,000.00	-\$280,000.00	\$0.00	\$0.00	\$0.00	\$0.00	\$0.00	\$0.00	\$0.00	\$0.00	\$0.00
35500	REPARACIÓN Y MANTENIMIENTO DE EQUIPO DE TR	\$0.00	\$547,804.01	\$547,804.01	\$547,804.01	\$0.00	\$547,804.01	\$0.00	\$0.00	\$547,804.01	\$547,804.01	\$0.00
35501	REPARACIÓN Y MANTENIMIENTO DE EQUIPO DE TR	\$0.00	\$547,804.01	\$547,804.01	\$547,804.01	\$0.00	\$547,804.01	\$0.00	\$0.00	\$547,804.01	\$547,804.01	\$0.00
38000	SERVICIOS OFICIALES	\$13,081.07	-\$4,381.07	\$8,700.00	\$8,700.00	\$0.00	\$8,700.00	\$0.00	\$0.00	\$8,700.00	\$8,700.00	\$0.00
38200	GASTOS DE ORDEN SOCIAL Y CULTURAL	\$13,081.07	-\$4,381.07	\$8,700.00	\$8,700.00	\$0.00	\$8,700.00	\$0.00	\$0.00	\$8,700.00	\$8,700.00	\$0.00
38201	GASTOS DE ORDEN SOCIAL Y CULTURAL	\$13,081.07	-\$4,381.07	\$8,700.00	\$8,700.00	\$0.00	\$8,700.00	\$0.00	\$0.00	\$8,700.00	\$8,700.00	\$0.00
39000	OTROS SERVICIOS GENERALES	\$531,600.79	-\$25,925.29	\$505,675.50	\$505,675.50	\$0.00	\$505,675.50	\$0.00	\$0.00	\$505,675.50	\$505,675.50	\$0.00
39200	IMPUESTOS Y DERECHOS	\$50,312.00	\$12,897.02	\$63,209.02	\$63,209.02	\$0.00	\$63,209.02	\$0.00	\$0.00	\$63,209.02	\$63,209.02	\$0.00
39202	OTROS IMPUESTOS Y DERECHOS	\$50,312.00	\$12,897.02	\$63,209.02	\$63,209.02	\$0.00	\$63,209.02	\$0.00	\$0.00	\$63,209.02	\$63,209.02	\$0.00
39800	IMPUESTO SOBRE NÓMINAS Y OTROS QUE SE DERI	\$456,221.14	-\$35,589.57	\$420,631.57	\$420,631.57	\$0.00	\$420,631.57	\$0.00	\$0.00	\$420,631.57	\$420,631.57	\$0.00
39801	IMPUESTO SOBRE NÓMINAS Y OTROS QUE SE DERI	\$456,221.14	-\$35,589.57	\$420,631.57	\$420,631.57	\$0.00	\$420,631.57	\$0.00	\$0.00	\$420,631.57	\$420,631.57	\$0.00
39900	OTROS SERVICIOS GENERALES	\$25,067.65	-\$3,232.74	\$21,834.91	\$21,834.91	\$0.00	\$21,834.91	\$0.00	\$0.00	\$21,834.91	\$21,834.91	\$0.00
39903	ESTUDIO Y ANLAISS CLINICO PARA EL PERSONAL D	\$25,067.65	-\$3,232.74	\$21,834.91	\$21,834.91	\$0.00	\$21,834.91	\$0.00	\$0.00	\$21,834.91	\$21,834.91	\$0.00

Municipio de Rincón de Romos
AGUASCALIENTES

Estado del Ejercicio del Presupuesto de Egresos por Fuente de Financiamiento Al 31/dic./2022

Usr: Cuquis
Rep: rptEstadoPresupuestoEgresos_FF

Fecha y hora de Impresión | 25/ene./2023
12:13 p. m.

Objeto del Gasto	Unidad Administrativa	Aprobado	Ampliaciones / (Reducciones)	Presupuesto Vigente	Comprometido	Presupuesto Disponible para Comprometer	Devengado	Comprometido o No Devengado	Presupuesto Sin Devengar	Ejercido	Pagado	Cuentas por Pagar Deuda
40000	TRANSFERENCIAS, ASIGNACIONES, SUBSIDIO	\$1,000,000.00	\$205,645.00	\$1,205,645.00	\$1,205,645.00	\$0.00	\$1,205,645.00	\$0.00	\$0.00	\$1,205,645.00	\$1,205,645.00	\$0.00
41000	TRANSFERENCIAS INTERNAS Y ASIGNACIONES AL S	\$1,000,000.00	\$205,645.00	\$1,205,645.00	\$1,205,645.00	\$0.00	\$1,205,645.00	\$0.00	\$0.00	\$1,205,645.00	\$1,205,645.00	\$0.00
41500	TRANSFERENCIAS INTERNAS OTORGADAS A ENTID.	\$1,000,000.00	\$205,645.00	\$1,205,645.00	\$1,205,645.00	\$0.00	\$1,205,645.00	\$0.00	\$0.00	\$1,205,645.00	\$1,205,645.00	\$0.00
41501	TRANSFERENCIAS INTERNAS OTORGADAS A ENTID.	\$1,000,000.00	\$205,645.00	\$1,205,645.00	\$1,205,645.00	\$0.00	\$1,205,645.00	\$0.00	\$0.00	\$1,205,645.00	\$1,205,645.00	\$0.00
50000	BIENES MUEBLES, INMUEBLES E INTANGIBLE:	\$2,500,000.00	\$1,011,790.42	\$3,511,790.42	\$3,511,790.42	\$0.00	\$3,511,790.42	\$0.00	\$0.00	\$3,511,790.42	\$3,511,790.42	\$0.00
51000	MOBILIARIO Y EQUIPO DE ADMINISTRACIÓN	\$0.00	\$75,590.42	\$75,590.42	\$75,590.42	\$0.00	\$75,590.42	\$0.00	\$0.00	\$75,590.42	\$75,590.42	\$0.00
51500	EQUIPO DE CÓMPUTO Y DE TECNOLOGÍAS DE LA IN	\$0.00	\$75,590.42	\$75,590.42	\$75,590.42	\$0.00	\$75,590.42	\$0.00	\$0.00	\$75,590.42	\$75,590.42	\$0.00
51501	EQUIPO DE CÓMPUTO Y DE TECNOLOGÍAS DE LA IN	\$0.00	\$75,590.42	\$75,590.42	\$75,590.42	\$0.00	\$75,590.42	\$0.00	\$0.00	\$75,590.42	\$75,590.42	\$0.00
54000	VEHÍCULOS Y EQUIPO DE TRANSPORTE	\$2,500,000.00	\$929,000.00	\$3,429,000.00	\$3,429,000.00	\$0.00	\$3,429,000.00	\$0.00	\$0.00	\$3,429,000.00	\$3,429,000.00	\$0.00
54100	VEHÍCULOS Y EQUIPO TERRESTRE	\$2,500,000.00	\$929,000.00	\$3,429,000.00	\$3,429,000.00	\$0.00	\$3,429,000.00	\$0.00	\$0.00	\$3,429,000.00	\$3,429,000.00	\$0.00
54101	VEHÍCULOS Y EQUIPO TERRESTRE	\$2,500,000.00	\$929,000.00	\$3,429,000.00	\$3,429,000.00	\$0.00	\$3,429,000.00	\$0.00	\$0.00	\$3,429,000.00	\$3,429,000.00	\$0.00
56000	MAQUINARIA, OTROS EQUIPOS Y HERRAMIENTAS	\$0.00	\$7,200.00	\$7,200.00	\$7,200.00	\$0.00	\$7,200.00	\$0.00	\$0.00	\$7,200.00	\$7,200.00	\$0.00
56700	HERRAMIENTAS Y MÁQUINAS-HERRAMIENTA	\$0.00	\$7,200.00	\$7,200.00	\$7,200.00	\$0.00	\$7,200.00	\$0.00	\$0.00	\$7,200.00	\$7,200.00	\$0.00
56701	HERRAMIENTAS Y MÁQUINA-HERRAMIENTA	\$0.00	\$7,200.00	\$7,200.00	\$7,200.00	\$0.00	\$7,200.00	\$0.00	\$0.00	\$7,200.00	\$7,200.00	\$0.00
60000	INVERSIÓN PÚBLICA	\$500,000.00	-\$500,000.00	\$0.00	\$0.00	\$0.00	\$0.00	\$0.00	\$0.00	\$0.00	\$0.00	\$0.00
62000	OBRA PÚBLICA EN BIENES PROPIOS	\$500,000.00	-\$500,000.00	\$0.00	\$0.00	\$0.00	\$0.00	\$0.00	\$0.00	\$0.00	\$0.00	\$0.00
62200	EDIFICACIÓN NO HABITACIONAL	\$500,000.00	-\$500,000.00	\$0.00	\$0.00	\$0.00	\$0.00	\$0.00	\$0.00	\$0.00	\$0.00	\$0.00
62208	CONSTRUCCIÓN Y/O REHABILITACIÓN DE EDIFICIOS	\$500,000.00	-\$500,000.00	\$0.00	\$0.00	\$0.00	\$0.00	\$0.00	\$0.00	\$0.00	\$0.00	\$0.00
FONDO DE APORTACIONES PARA EL		\$43,175,000.11	\$429,498.42	\$43,604,498.53	\$43,604,498.53	\$0.00	\$43,604,498.53	\$0.00	\$0.00	\$43,604,498.53	\$43,604,498.53	\$0.00
2502 FONDO DE APORTACIONES PARA LA INFRAESTRUCTURA SOCIAL MUNICIPAL 2022												
30000	SERVICIOS GENERALES	\$0.00	\$945,000.01	\$945,000.01	\$945,000.01	\$0.00	\$945,000.01	\$0.00	\$0.00	\$775,000.01	\$775,000.01	\$170,000.00
33000	SERVICIOS PROFESIONALES, CIENTÍFICOS, TÉCNICO	\$0.00	\$945,000.01	\$945,000.01	\$945,000.01	\$0.00	\$945,000.01	\$0.00	\$0.00	\$775,000.01	\$775,000.01	\$170,000.00
33200	SERVICIOS DE DISEÑO, ARQUITECTURA, INGENIERÍA	\$0.00	\$945,000.01	\$945,000.01	\$945,000.01	\$0.00	\$945,000.01	\$0.00	\$0.00	\$775,000.01	\$775,000.01	\$170,000.00
33201	SERVICIOS DE DISEÑO, ARQUITECTURA, DE INGENIERÍA	\$0.00	\$945,000.01	\$945,000.01	\$945,000.01	\$0.00	\$945,000.01	\$0.00	\$0.00	\$775,000.01	\$775,000.01	\$170,000.00
60000	INVERSIÓN PÚBLICA	\$48,827,000.00	-\$17,513,347.00	\$31,313,652.00	\$30,163,905.88	\$1,149,746.17	\$30,163,905.88	\$0.00	\$1,149,746.17	\$23,281,209.24	\$23,281,209.24	\$6,882,696.64
61000	OBRA PÚBLICA EN BIENES DE DOMINIO PÚBLICO	\$48,827,000.00	-\$17,513,347.00	\$31,313,652.00	\$30,163,905.88	\$1,149,746.17	\$30,163,905.88	\$0.00	\$1,149,746.17	\$23,281,209.24	\$23,281,209.24	\$6,882,696.64
61400	DIVISIÓN DE TERRENOS Y CONSTRUCCIÓN DE OBRAS	\$48,827,000.00	-\$17,513,347.00	\$31,313,652.00	\$30,163,905.88	\$1,149,746.17	\$30,163,905.88	\$0.00	\$1,149,746.17	\$23,281,209.24	\$23,281,209.24	\$6,882,696.64
61401	DIVISIÓN DE TERRENOS Y CONSTRUCCIÓN DE OBRAS	\$48,827,000.00	-\$17,513,347.00	\$31,313,652.00	\$30,163,905.88	\$1,149,746.17	\$30,163,905.88	\$0.00	\$1,149,746.17	\$23,281,209.24	\$23,281,209.24	\$6,882,696.64
61402	CONSTRUCCIÓN Y/O REHABILITACIÓN DE INFRAESTRUCTURA	\$0.00	\$13,437,024.00	\$13,437,024.00	\$13,437,024.02	\$0.12	\$13,437,024.02	\$0.00	\$0.12	\$9,692,981.60	\$9,692,981.60	\$3,744,042.42
FONDO DE APORTACIONES PARA LA		\$48,827,000.00	-\$16,968,347.00	\$31,858,652.00	\$31,108,905.89	\$1,149,746.17	\$31,108,905.89	\$0.00	\$1,149,746.17	\$24,056,209.25	\$24,056,209.25	\$7,052,696.64

Municipio de Rincón de Romos
AGUASCALIENTES


Estado del Ejercicio del Presupuesto de Egresos por Fuente de Financiamiento Al 31/dic./2022

Usr: Cuquis
Rep: rptEstadoPresupuestoEgresos_FF

Fecha y hora de Impresión | 25/ene./2023 | 12:13 p. m.

Unidad Administrativa Objeto del Gasto	Aprobado	Ampliaciones / (Reducciones)	Presupuesto Vigente	Presupuesto Comprometido	Presupuesto Disponible para Comprometer	Comprometid o No Devengado	Comprometid o No Devengado	Presupuesto Sin Devengar	Ejercido	Pagado	Cuentas por Pagar Deuda
Total Final	\$280,181,676.00	\$71,695,004.56	\$291,876,680.56	\$259,273,328.69	\$32,603,351.87	\$259,273,328.69	\$0.00	\$32,603,351.87	\$248,306,274.59	\$248,306,274.59	\$10,967,054.10


 MTRO. FRANCISCO JAVIER RIVERA LUEVANO
 PRESIDENTE MUNICIPAL DE RINCON DE ROMOS
 PROFRA. ALMA GUADALUPE ZAPATA CASTORENA
 SINDICA MUNICIPAL


 C.P. IRMA DOMINGUEZ AGUILAR
 TESORERA MUNICIPAL

III. INFORMACIÓN COMPLEMENTARIA



Aguascalientes / Municipio de Rincón de Romos

Relación de Cuentas Bancarias Productivas Específicas

al mes de Diciembre 2022

Fondo, Programa o Convenio	Datos de la Cuenta Bancaria	
	Institución Bancaria	Número de Cuenta
INGRESOS PROPIOS 2021	BANCO MERCANTIL DEL NORTE	1133037549
INGRESOS PROPIOS 2022	BANCO MERCANTIL DEL NORTE	1157488204
INGRESOS PROPIOS 2023	BANCO MERCANTIL DEL NORTE	1195100544
PARTICIPACIONES 2021	BANCO MERCANTIL DEL NORTE	1133037521
PARTICIPACIONES 2022	BANCO MERCANTIL DEL NORTE	1157488174
PARTICIPACIONES ISR PARTICIPABLE E ISR ENAJENACIÓN B.I. 2022 (Provisión Aguinaldo)	BANCO MERCANTIL DEL NORTE	1157488192
PARTICIPACIONES 2023	BANCO MERCANTIL DEL NORTE	1195100535
PARTICIPACIONES ISR PARTICIPABLE E ISR ENAJENACIÓN B.I. 2023 (Provisión Aguinaldo)	BANCO MERCANTIL DEL NORTE	1195100508
SIIM 2021-2022	BANCO MERCANTIL DEL NORTE	1092330226
CONVENIO CECyTEA - MUNICIPIO INFRAESTRUCTURA EDUCATIVA	BANCO MERCANTIL DEL NORTE	1195100553
INGRESOS PROPIOS 2022	BBV A	0114242475
FONDO RESARCITORIO 2022	BANCO MERCANTIL DEL NORTE	1157488183
FONDO RESARCITORIO 2023	BANCO MERCANTIL DEL NORTE	1195100535
FISM 2022	BBV A	0117920733
FORTAMUN 2022	BANCO MERCANTIL DEL NORTE	1157488156
FORTAMUN 2021	BANCO MERCANTIL DEL NORTE	1127319271
FORTAMUN 2022 PROVISIÓN AGUINALDO	BBV A	0118480834
DEL .05 AL MILLAR	BBV A	0111214969
FONDO DE APOYO AL EMPLEO PRODUCTIVO	BBV A	0450082961



ACTA No. 002
DE LA I REUNIÓN ORDINARIA DE CABILDO
17 DE ENERO DEL AÑO 2023

Convocados en el Salón de Cabildo del Palacio de Gobierno Municipal de Rincón de Romos, Estado de Aguascalientes, con fundamento en los Artículos 31, Fracción I, del Bando de Policía y Gobierno del Municipio de Rincón de Romos, Aguascalientes, y Artículos 23, 50, 53, Fracción I del Reglamento Interior del H. Ayuntamiento del Municipio de Rincón de Romos; El Presidente Municipal, Mtro. Francisco Javier Rivera Luévano y los Regidores: C.P. Felipe de Jesús Luévano Ruvalcaba, Mtra. Jazmín Ovalle Méndez, Mtro. Carlos Contreras Reyes, Lic. Nora Nayeli Romero Hernández, C.P. Luz Adriana Castañeda de Velasco, C. Juan Francisco Zamarripa Velázquez, Dr. Erick Muro Sánchez, C.P. Sonia Hornedo Guerra y la Síndico Procurador Mtra. Alma Guadalupe Zapata Castorena. Todos ellos miembros del H. Ayuntamiento 2021-2024, se reúnen con el fin de llevar a cabo Sesión Ordinaria de Cabildo, bajo el siguiente:

ORDEN DEL DÍA

- I.- Pase de lista y verificación de Quórum.
- II.- Declaratoria de apertura de la Sesión.
- III.- Aprobación en su caso del orden del día.
- IV.- Dispensa de la lectura del Acta de la Sesión Extraordinaria, celebrada el día 05 de enero de 2023.
- V.- Análisis, discusión y en su caso aprobación, de la cuenta pública del Municipio de Rincón de Romos, Aguascalientes, del mes de diciembre del año 2022.
- VI.- Presentación para su autorización de los recursos de acuerdo a los puntos:
 - 1.- Presentación de Informe de obras aprobadas con **remanentes 2021, que se realizarán en el ejercicio 2023:**
 - 2.- Autorización de obras del **Fondo Resarcitorio del ejercicio 2022.**
- VII.- Solicitud de licencia reglamentada
- VIII.- Asuntos Generales
- IX.- Clausura de la Sesión.

PUNTO NÚMERO I. – En uso de la voz el Secretario del H. Ayuntamiento y Director General de Gobierno Municipal, Lic. Roberto Axel Armendáriz Silva, realiza el pase de lista e informa que se encuentran presentes nueve integrantes del cuerpo de gobierno, por lo que se cuenta con el quórum legal suficiente para instalar los trabajos de la sesión.

PUNTO NÚMERO II. – El Regidor C. P. Felipe De Jesús Luévano Ruvalcaba, declara formal y legal la apertura de la presente Sesión Ordinaria de Cabildo, a las catorce horas con veintidós minutos, del día diecisiete de enero del año dos mil veintitrés.

PUNTO NÚMERO III. – En uso de la voz el Secretario del H. Ayuntamiento y Director General de Gobierno Municipal, Lic. Roberto Axel Armendáriz Silva, invita al Honorable Cuerpo Colegiado que

Sonia Hornedo G.

Cuenta Pública 2022
Municipio de Rincón de Romos
Estado Analítico de Ingresos
Del 1 de Enero al 31 de Diciembre de 2022

Impuestos	18,246,579	0	18,246,579	15,735,219	15,735,219	-2,511,360
Cuotas y Aportaciones de Seguridad Social	0	0	0	0	0	0
Contribuciones de Mejoras	0	0	0	0	0	0
Derechos	20,246,820	150,699	20,397,519	23,363,934	23,363,934	3,117,114
Productos	845,052	163,144	1,008,196	2,989,933	2,989,933	2,144,881
Aprovechamientos	6,347,825	12,350,011	18,697,836	14,191,184	14,191,184	7,843,358
Ingresos por Venta de Bienes, Prestación de Servicios y Otros Ingresos	0	0	0	0	0	0
Participaciones, Aportaciones, Convenios, Incentivos Derivados de la Colaboración Fiscal y Fondos Distintos de Aportaciones	234,495,400	-968,849	233,526,551	234,907,415	234,907,415	412,015
Transferencias, Asignaciones, Subsidios y Subvenciones, y Pensiones y Jubilaciones	0	0	0	0	0	0
Ingresos Derivados de Financiamientos	0	0	0	0	0	0
Total	280,181,676	11,695,005	291,876,681	291,187,685	291,187,685	11,006,009
				Ingresos excedentes		11,006,009

Ingresos del Poder Ejecutivo Federal o Estatal y de los Municipios	280,181,676	11,695,005	291,876,681	291,187,685	291,187,685	11,006,009
Impuestos	18,246,579	0	18,246,579	15,735,219	15,735,219	-2,511,360
Cuotas y Aportaciones de Seguridad Social	0	0	0	0	0	0
Contribuciones de Mejoras	0	0	0	0	0	0
Derechos	20,246,820	150,699	20,397,519	23,363,934	23,363,934	3,117,114
Productos	845,052	163,144	1,008,196	2,989,933	2,989,933	2,144,881
Aprovechamientos	6,347,825	12,350,011	18,697,836	14,191,184	14,191,184	7,843,358
Participaciones, Aportaciones, Convenios, Incentivos Derivados de la Colaboración Fiscal y Fondos Distintos de Aportaciones	234,495,400	-968,849	233,526,551	234,907,415	234,907,415	412,015
Transferencias, Asignaciones, Subsidios y Subvenciones, y Pensiones y Jubilaciones	0	0	0	0	0	0
Ingresos de los Entes Públicos de los Poderes Legislativo y Judicial, de los Órganos Autónomos y del Sector Paraestatal o Paramunicipal, así como de las Empresas Productivas del Estado	0	0	0	0	0	0
Cuotas y Aportaciones de Seguridad Social	0	0	0	0	0	0
Productos	0	0	0	0	0	0
Ingresos por Venta de Bienes, Prestación de Servicios y Otros Ingresos	0	0	0	0	0	0
Transferencias, Asignaciones, Subsidios y Subvenciones, y Pensiones y Jubilaciones	0	0	0	0	0	0
Ingresos derivados de financiamiento	0	0	0	0	0	0
Ingresos Derivados de Financiamientos	0	0	0	0	0	0
Total	280,181,676	11,695,005	291,876,681	291,187,685	291,187,685	11,006,009
				Ingresos excedentes		11,006,009



MUNICIPAL
ROMOS

[Handwritten signatures and notes on the left margin]

[Large handwritten signature and notes on the right margin]

[Handwritten signature at the bottom left]

[Handwritten signature at the bottom center]

Cuenta Pública 2022
Municipio de Rincon de Romos
Estado Analítico del Ejercicio del Presupuesto de Egresos
Clasificación por Objeto del Gasto (Capítulo y Concepto)
Del 1 de Enero al 31 de Diciembre de 2022

Servicios Personales	114,832,331	-9,186,418	113,791,913	113,791,913	113,791,913	113,791,913	0
Remuneraciones al Personal de Carácter Permanente	75,749,894	1,432,441	74,258,453	74,258,453	74,258,453	74,258,453	0
Remuneraciones al Personal de Carácter Transitorio	0	0	0	0	0	0	0
Remuneraciones Adicionales y Especiales	17,345,040	1,058,993	18,404,033	18,404,033	18,404,033	18,404,033	0
Seguridad Social	17,416,260	736,755	18,153,015	18,153,015	18,153,015	18,153,015	0
Otras Prestaciones Sociales y Económicas	4,268,230	-1,874,304	2,393,926	2,393,926	2,393,926	2,393,926	0
Pensiones	0	0	0	0	0	0	0
Pago de Estímulos a Gerentes Públicos	0	248,100	248,100	248,100	248,100	248,100	0
Materiales y Suministros	23,706,023	2,248,811	25,954,834	22,031,251	22,031,251	22,031,251	3,923,583
Materiales de Administración: Emisión de Documentos y Vitrines Oficiales	1,423,220	224,998	1,648,218	1,539,410	1,539,410	1,539,410	17,808
Alimentos y Utensilios	491,272	60,447	551,719	559,019	559,019	559,019	800
Materiales Primas y Materiales de Producción y Comercialización	667,551	1,378,835	2,046,386	2,045,671	2,045,671	2,045,671	715
Materiales y Artículos de Construcción y de Reparación	10,051,371	1,424,335	11,475,706	7,871,725	7,871,725	7,871,725	3,603,981
Productos Químicos, Farmacéuticos y de Laboratorio	85,573	98,515	184,088	164,085	164,085	164,085	0
Combustibles, Lubricantes y Aditivos	7,189,454	0	7,189,454	6,521,769	6,521,769	6,521,769	0
Vestuario, Blancos, Prendas de Protección y Artículos Deportivos	183,978	1,108,641	1,292,619	1,204,019	1,204,019	1,204,019	0
Materiales y Suministros Para Seguridad	0	118,504	118,504	118,504	118,504	118,504	0
Herramientas, Refacciones y Accesorios Menores	3,712,094	-1,462,715	2,249,379	2,223,469	2,223,469	2,223,469	26,910
Servicios Generales	43,168,743	28,900,244	72,068,987	64,601,761	64,601,761	64,601,761	7,467,226
Servicios Básicos	10,652,140	3,530,661	14,182,801	14,322,821	14,322,821	14,322,821	0
Servicios de Mantenimiento	995,252	-452,909	542,343	542,085	542,085	542,085	258
Servicios Profesionales Científicos, Técnicos y Otros Servicios	2,618,792	-6,463,303	-3,844,511	2,780,540	2,780,540	2,780,540	6,625
Servicios Financieros, Bancarios y Comerciales	922,583	-104,120	818,463	819,579	819,579	819,579	0
Servicios de Instalación, Reparación, Mantenimiento y Conservación	3,332,353	112,428	3,444,781	3,444,771	3,444,771	3,444,771	10
Servicios de Comunicación Social y Publicidad	16,033	37,128	53,161	53,161	53,161	53,161	0
Servicios de Traslado y Viajes	170,000	-170,000	0	152,811	152,811	152,811	17,189
Servicios Oficiales	21,917,558	18,903,821	40,821,379	39,030,436	39,030,436	39,030,436	1,790,943
Otros Servicios Generales	2,294,039	327,183	2,621,222	2,144,592	2,144,592	2,144,592	476,630
Transferencias, Asignaciones, Subsidios y Otros Ayudas	26,687,797	-6,528,859	20,158,938	16,694,412	16,694,412	16,694,412	3,464,526
Transferencias Internas y Asignaciones al Sector Público	5,850,000	0	5,850,000	3,656,645	3,656,645	3,656,645	2,193,355
Transferencias al Resto del Sector Público	0	0	0	0	0	0	0
Subsidios y Subvenciones	0	0	0	0	0	0	0
Ayudas Sociales	11,607,797	0	11,607,797	0	0	0	11,607,797
Pensiones y Jubilaciones	3,050,000	0	3,050,000	3,028,487	3,028,487	3,028,487	21,513
Transferencias a Fiscales, Municipales y Otras Analogas	0	0	0	7,249,270	7,249,270	7,249,270	0
Transferencias a la Seguridad Social	0	0	0	0	0	0	0
Donativos	0	0	0	0	0	0	0
Transferencias al Exterior	0	0	0	0	0	0	0
Bienes Muebles, Inmuebles e Intangibles	11,080,782	-174,127	10,906,655	7,462,007	7,462,007	7,462,007	3,444,648
Mobiliario y Equipo de Administración	232,672	126,690	359,362	349,562	349,562	349,562	9,800
Mobiliario y Equipo Educativo y Recreativo	0	81,998	81,998	81,998	81,998	81,998	0
Equipo e Instrumental Médico y de Laboratorio	0	0	0	0	0	0	0
Veículos y Equipo de Transporte	10,490,039	-672,418	9,817,621	6,659,411	6,659,411	6,659,411	3,158,210
Equipo de Defensa y Seguridad	0	0	0	0	0	0	0
Máquina, Otros Equipos y Herramientas	165,759	207,340	373,137	373,137	373,137	373,137	0
Activos Biológicos	0	0	0	0	0	0	0
Bienes Inmuebles	0	0	0	0	0	0	0
Activos Intangibles	12,275	-12,275	0	0	0	0	0
Inversión Pública	63,747,000	-4,326,627	59,420,373	49,421,498	49,421,498	49,421,498	10,000,000
Otra Pública en Bienes de Dominio Público	53,247,000	14,156,370	67,403,370	19,373,814	19,373,814	19,373,814	48,029,556
Otra Pública en Bienes Propios	500,000	9,030,658	9,530,658	1,670,622	1,670,622	1,670,622	7,860,036
Proyectos Productivos y Acciones de Fomento	0	0	0	0	0	0	0
Inversiones Financieras y Otras Provisiones	0	0	0	0	0	0	0
Inversiones para el Fomento de Actividades Productivas	0	0	0	0	0	0	0
Acciones y Participaciones de Capital	0	0	0	0	0	0	0
Compra de Títulos y Valores	0	0	0	0	0	0	0
Concesión de Préstamos	0	0	0	0	0	0	0
Inversiones en Federaciones, Mandatos y Otras Analogas	0	0	0	0	0	0	0
Otras Inversiones Financieras	0	0	0	0	0	0	0
Provisiones para Contingencias y Otras Erogaciones Especiales	0	0	0	0	0	0	0
Participaciones y Aportaciones	3,000,000	-8,000,000	-5,000,000	0	0	0	5,000,000
Participaciones	0	0	0	0	0	0	0
Aportaciones	0	0	0	0	0	0	0
Comercios	3,000,000	-8,000,000	-5,000,000	0	0	0	5,000,000
Deuda Pública	0	0	0	0	0	0	0
Amortización de la Deuda Pública	0	0	0	0	0	0	0
Intereses de la Deuda Pública	0	0	0	0	0	0	0
Comisiones de la Deuda Pública	0	0	0	0	0	0	0
Gastos de la Deuda Pública	0	0	0	0	0	0	0
Costo por Costos	0	0	0	0	0	0	0
Apechos Financieros	0	0	0	0	0	0	0
Adeudos de Ejercicios Fiscales Anteriores	0	0	0	0	0	0	0
Adeudos	0	0	0	0	0	0	0
Total del Gasto	280,181,676	11,696,006	291,877,682	237,735,665	237,735,665	237,735,665	54,142,017

MUNICIPAL
RINCON DE ROMOS

[Handwritten signatures and notes on the left margin]

[Handwritten signature: Sonia González G.]

[Handwritten signatures and notes on the right margin]

Cuenta Pública 2022
Municipio de Rincón de Romos
Conciliación entre los Ingresos Presupuestarios y Contables
Correspondiente del 1 de Enero al 31 de Diciembre de 2022
(Cifras en pesos)

2. Más Ingresos Contables No Presupuestarios	
2.1 Ingresos Financieros	0
2.2 Incremento por Variación de Inventarios	0
2.3 Disminución del Exceso de Estimaciones por Pérdida o Deterioro u Obsolescencia	0
2.4 Disminución del Exceso de Provisiones	0
2.5 Otros Ingresos y Beneficios Varios	0
2.6 Otros Ingresos Contables No Presupuestarios	0
3. Menos Ingresos Presupuestarios No Contables	
3.1 Aprovechamientos Patrimoniales	12,350,041
3.2 Ingresos Derivados de Financiamientos	0
3.3 Otros Ingresos Presupuestarios No Contables	12,350,041
	0

Cuenta Pública 2022
Municipio de Rincón de Romos
Conciliación entre los Egresos Presupuestarios y los Gastos Contables
Correspondiente del 1 de Enero al 31 de Diciembre de 2022
(Cifras en pesos)

2. Menos Egresos Presupuestarios No Contables	
2.1 Materias Primas y Materiales de Producción y Comercialización	28,507,348
2.2 Materiales y Suministros	0
2.3 Mobiliario y Equipo de Administración	0
2.4 Mobiliario y Equipo Educativo y Recreativo	349,362
2.5 Equipo e Instrumental Médico y de Laboratorio	81,998
2.6 Vehículos y Equipo de Transporte	0
2.7 Equipo de Defensa y Seguridad	6,658,411
2.8 Maquinaria, Otros Equipos y Herramientas	0
2.9 Activos Biológicos	373,137
2.10 Bienes Inmuebles	0
2.11 Activos Intangibles	0
2.12 Obra Pública en Bienes de Dominio Público	0
2.13 Obra Pública en Bienes Propios	19,373,819
2.14 Acciones y Participaciones de Capital	1,670,622
2.15 Compra de Títulos y Valores	0
2.16 Concesión de Préstamos	0
2.17 Inversiones en Fideicomisos, Mandatos y Otros Análogos	0
2.18 Provisiones para Contingencias y Otras Erogaciones Especiales	0
2.19 Amortización de la Deuda Pública	0
2.20 Adeudos de Ejercicios Fiscales Anteriores (ADEFAS)	0
2.21 Otros Egresos Presupuestarios No Contables	0
3. Más Gastos Contables No Presupuestarios	
3.1 Estimaciones, Depreciaciones, Deterioros, Obsolescencia y Amortizaciones	21,439,450
3.2 Provisiones	7,976,257
3.3 Disminución de Inventarios	0
3.4 Aumento por Insuficiencia de Estimaciones por Pérdida o Deterioro u Obsolescencia	0
3.5 Aumento por Insuficiencia de Provisiones	0
3.6 Otros Gastos	0
3.7 Otros Gastos Contables No Presupuestarios	0
	13,463,192



MUNICIPIO DE RINCÓN DE ROMOS

[Handwritten signature]

[Handwritten signature]

[Handwritten signature]

MUNICIPIO DE RINCÓN DE ROMOS
 MODIFICACIONES PRESUPUESTALES DICIEMBRE 2022

Fuente de financiamiento/Partida	Disminución	Aumento	Diferencia
1101 INGRESOS PROPIOS	19,878,940.25	19,878,940.25	0.00
21101	81,384.87	4,415.93	
21102	10,067.26	83,535.02	
21201	11,956.80	0.00	
21401	98,321.10	0.00	
21402	9,550.00	0.00	
21501	41,412.29	44,694.80	
21601	49,896.62	0.00	
21701	4,700.00	0.00	
22101	0.00	1,200.00	
22102	19,075.55	7,800.00	
22103	76,378.71	53,007.00	
22301	0.00	13,622.03	
23101	833.88	0.00	
23501	105,392.51	0.00	
23601	0.00	5,517.00	
24101	280.08	0.00	
24301	0.10	1,200.00	
24401	7,238.00	4,725.29	
24501	448.36	0.00	
24601	137,124.35	106,341.99	
24701	23,261.79	40,471.20	
24801	1.78	241.00	
24803	7,880.00	27,034.61	
24901	315,603.29	267,536.46	
25201	715.63	7,880.00	
25301	3,003.22	0.00	
25401	5,781.29	0.00	
26101	293,063.51	615,569.66	
27101	998.66	0.00	
27201	1,299.65	0.00	
27301	6,968.03	0.00	
29101	112,883.97	115,490.60	
29201	26,872.76	40,489.81	
29401	80,270.90	0.00	
29601	338,366.72	78,986.00	
29701	5,440.00	5,440.00	
29801	31,073.33	0.00	
31101	1,552.18	0.00	



[Handwritten signature]

[Handwritten signature]

[Handwritten signature]

[Handwritten signatures and initials]

31201	94,925.35	0.00
31301	217.30	0.00
31401	2,641.68	4,120.50
31701	0.00	76,449.74
31802	511.98	0.00
32301	27,924.27	2,900.75
32401	434,548.88	0.00
32501	1,112.99	6,000.00
33101	832,814.56	1,711,285.14
33201	52,325.94	0.00
34101	0.00	6,413.99
34501	2,828.44	58,071.43
35101	38,548.48	0.00
35201	3,297.45	4,640.00
35301	35,407.45	0.00
35501	130,995.16	55,470.78
35701	31,738.50	0.00
35901	4,963.19	0.00
36101	3,475.68	9,976.00
37101	27,215.70	0.00
37501	8,538.00	0.00
37502	408.00	0.00
37901	1,954.02	0.00
38201	8,638,782.77	15,984,348.69
38501	0.00	49,147.36
39201	0.00	8,640.00
39202	25,288.38	0.00
39601	0.00	4,957.26
39909	1,605.53	0.00
44103	156,941.65	0.00
44104	160,099.38	130,260.21
44106	257,629.08	0.00
44108	561,155.62	9,560.00
44301	49,382.39	3,200.00
44401	7,010.00	8,000.00
44501	0.00	35,800.00
51201	1.00	0.00
51501	43,487.20	0.00
51902	4,831.66	0.00
52301	6,000.00	0.00
54101	15,451.36	0.00
56401	0.00	134,000.00
56701	16,932.53	0.00
56902	58,956.69	50,500.00



ANCIA MUNICIPAL
CI DE ROMOS

Ed R. Noyes

[Signature]

Sanja Paula S.

[Handwritten signatures and initials on the right margin]



MEXICANOS
LA MUNICIPAL
DE ROMOS

59101	12,274.80	0.00	
85301	6,213,600.00	0.00	
1103 5 AL MILLAR	2,951.46	79,727.58	76,776.12
51501	0.00	79,727.58	
54101	2,951.46	0.00	
1104 CONVENIO CECYTEA	0.00	1,340,000.00	1,340,000.00
62211	0.00	1,340,000.00	
1501 PARTICIPACIONES	24,654,672.82	29,654,672.82	5,000,000.00
11301	2,457,809.04	629,982.38	
13101	71,842.19	0.00	
13201	733,603.35	0.00	
13203	195,435.03	1,784,043.42	
13205	4.00	0.00	
13401	39,115.54	0.00	
14101	668,801.73	1,005,323.53	
14103	0.00	1,385,754.36	
14203	53,887.36	0.00	
14302	105,684.75	0.00	
15101	76,372.05	0.00	
15201	416,097.93	0.00	
15401	38,727.64	43.00	
15402	38,467.41	0.00	
15403	38,250.08	0.00	
15901	0.00	9,972.00	
15903	39,167.41	0.00	
16101	113,107.46	0.00	
17103	1,400.00	0.00	
22103	800.00	0.00	
24201	279,020.12	0.00	
24601	1,628,239.73	0.00	
24801	0.00	6,818.00	
24901	264,320.56	0.00	
26101	551.73	0.00	
27201	138.16	0.00	
29201	45.40	0.00	
29601	256,838.55	0.00	
31101	0.00	114,686.00	
31102	505,371.49	95,453.89	
32601	300,000.00	0.00	
33101	179,581.31	4,112,540.17	
34501	0.31	0.00	
35501	100.45	11,000.00	
35801	0.00	260,613.76	
38201	35,992.41	12,489,245.78	

[Handwritten signatures]

[Handwritten signature]

[Handwritten signatures]



27201	60.00	0.00	
27501	900.00	0.00	
28201	23,210.55	0.00	
29201	184.58	0.00	
29401	617.43	0.00	
29601	55,161.56	2,600.00	
31101	110,177.82	0.00	
31301	16,061.54	0.00	
31401	1,858.80	0.00	
31701	8,384.44	0.00	
34501	28,835.67	0.00	
35501	347,285.59	20,000.00	
38201	1,771.07	0.00	
39202	1,237.81	0.00	
39801	35,673.57	84.00	
39903	3,232.63	0.00	
54101	5.00	0.00	
56601	9,441.73	0.00	
2502 FONDO III	6,563,310.07	7,170,082.32	606,772.25
61401	5,511,567.17	-5,431,546.31	
61402	51,742.90	1,738,536.01	
Total general	6,577,699.90	61,398,993.58	6,577,699.90
	6,577,699.90	61,398,993.58	6,577,699.90
Aumentos participaciones		5,000,000.00	
Convenio Cecytea		1,340,000.00	
rendimientos fondo III		606,772.25	
rendimientos fondo IV		224,151.53	
5 al millar		76,776.12	
		7,247,699.90	
traspaso de remanentes 2021 a Convenio		-670,000.00	
		6,577,699.90	0.00

Handwritten signature/initials on the left margin.

Handwritten signature/initials on the right margin.

Handwritten signature/initials on the right margin.

Handwritten signature/initials on the right margin.

Al término de la presentación y aclaradas por la propia Tesorera Municipal las dudas de los ediles, hace uso de la palabra el Regidor C. P. Felipe De Jesús Luévano Ruvalcaba, para preguntar a los presentes si desean manifestarse al respecto del tema que les ocupa. No habiendo intervención alguna, da instrucciones al Secretario del H. Ayuntamiento y Director General de Gobierno, Lic.

Handwritten signature at the bottom left.

Handwritten signature at the bottom right.

Roberto Axel Armendáriz Silva, para que someta a votación nominal el tema, quedando de la siguiente manera:

	A FAVOR	EN CONTRA	ABSTENCIÓN
MTRO. FRANCISCO JAVIER RIVERA LUÉVANO	X (voto por escrito)		
C.P. FELIPE DE JESÚS LUEVANO RUVALCABA	X		
LIC. JAZMÍN OVALLE MÉNDEZ	X		
MTRO. CARLOS CONTRERAS REYES	X		
LIC. NORA NAYELI ROMERO HERNÁNDEZ	X		
C.P. LUZ ADRIANA CASTAÑEDA DE VELASCO	X		
C. JUAN FRANCISCO ZAMARRIPA VELÁZQUEZ	X		
DR. ERICK MURO SÁNCHEZ	X		
C.P. SONIA HORNEDO GUERRA	X		
MTRA. ALMA GUADALUPE ZAPATA CASTORENA	X		

POR LO QUE CERTIFICA QUE ES APROBADA POR UNANIMIDAD DE LOS EDILES PRESENTES, LA CUENTA PÚBLICA DEL MUNICIPIO DE RINCÓN DE ROMOS, AGUASCALIENTES, CORRESPONDIENTE AL MES DE DICIEMBRE DEL AÑO 2022.



PUNTO NÚMERO VI.- Para el desahogo del sexto punto del orden del día, se solicita la presencia del Director de Obras Públicas, C. Ing. José Manuel Delgado, para que comparezca ante este H. cuerpo colegiado, sobre la presentación para su autorización de los recursos de acuerdo a los puntos:

1. Presentación de Informe de obras aprobadas con remanentes 2021, que se realizarán en el ejercicio 2023.
2. Autorización de obras del Fondo Resarcitorio del ejercicio 2022.

En uso de la voz el C. Ing. José Manuel Delgado, hace del conocimiento de los integrantes del H. Cabildo que con los remanentes del ejercicio 2021, se continuará con los proyectos de:

1. Rehabilitación de camino en mediaciones de la comunidad de Eido California, por un monto de \$470,000.00 (Cuatrocientos Setenta Mil Pesos 00/100 M. N.)
2. Rehabilitación de pavimento y banquetas en todo el municipio por \$400,000.00 (Cuatrocientos Mil Pesos 00/100 M. N.)
3. Contra parte de obra para el plantel CECyTEA, Rincón de Romos, hasta un tope \$750,000.00 (Setecientos Cincuenta Mil Pesos 00/100 M. N.)
4. El resto de los remanentes 2021, así como sus rendimientos serán utilizados en las obras de prioridad para la Dirección de Obras Públicas. Cabe mencionar que todo esto ya había sido aprobado con anterioridad.

Asimismo, se hace del conocimiento de los ediles que del fondo resarcitorio 2022, hay un remanente de \$3,600,000.00 (Tres Millones Seiscientos Mil Pesos 00/100 M. N.) Y, sus rendimientos serán usados en obras complementarias, las cuales serán definidas en la propia Dirección de Obras Públicas. Aclarando que también este punto ya había sido aprobado en el año 2022, y solo se ejercerá este recurso en el ejercicio 2023.

Jose Manuel Delgado

[Handwritten signature]

Al término de la presentación del Director de Obras Públicas y aclaradas las dudas de los ediles, hace uso de la palabra el Regidor C. P. Felipe de Jesús Luévano Ruvalcaba, para preguntar a los presentes si desean manifestarse al respecto del tema que les ocupa. No habiendo intervención alguna, da instrucciones al Secretario del H. Ayuntamiento y Director General de Gobierno Lic. Roberto Axel Armendáriz Silva, para que someta a votación nominal el tema, quedando de la siguiente manera:

	A FAVOR	EN CONTRA	ABSTENCIÓN
MTRO. FRANCISCO JAVIER RIVERA LUÉVANO	X (voto por escrito)		
C.P. FELIPE DE JESÚS LUEVANO RUVALCABA	X		
LIC. JAZMÍN OVALLE MÉNDEZ	X		
MTRO. CARLOS CONTRERAS REYES	X		
LIC. NORA NAYELI ROMERO HERNÁNDEZ	X		
C.P. LUZ ADRIANA CASTAÑEDA DE VELASCO	X		
C. JUAN FRANCISCO ZAMARRIPA VELÁZQUEZ	X		
DR. ERICK MURO SÁNCHEZ	X		
C.P. SONIA HORNEDO GUERRA	X		
MTRA. ALMA GUADALUPE ZAPATA CASTORENA	X		

POR LO QUE CERTIFICA QUE ES APROBADO POR UNANIMIDAD DE LOS EDILES PRESENTES, LA PRESENTACIÓN PARA SU AUTORIZACIÓN DE LOS RECURSOS DE LOS DE ACUERDO A LOS PUNTOS: 1.- PRESENTACIÓN DE INFORME DE OBRAS APROBADAS CON REMANENTES 2021, QUE SE REALIZARAN EN EL EJERCICIO 2023
 AUTORIZACIÓN DE OBRAS DEL FONDO RESARCITORIO DEL EJERCICIO 2022.



PUNTO NÚMERO VII. - Para el desahogo del séptimo punto del orden del día, referente al análisis, discusión y en su caso aprobación, a Solicitud de licencia reglamentada que hace la C. Silveira Rodríguez Velázquez, con el giro de Venta de Vinos, Licores y Cerveza en botella cerrada. En la palabra el Regidor Presidente de la Comisión de Licencias Comerciales, Reglamentadas, Servicios y Espectáculos Públicos, Mtro. Carlos Contreras Reyes, manifiesta que se recibió una solicitud para adquirir Licencia Reglamentada, Así mismo manifiesta que la solicitud la requiere con el subsidio correspondiente a lo que marca el Artículo 8° Transitorio de la Ley de Ingresos del Municipio de Rincón de Romos, para el Ejercicio Fiscal 2023, por lo que propone el tema a la consideración de todos los ediles, de otorgarse mencionado subsidio. Al término del análisis correspondiente y no habiendo intervención alguna, el Primer Regidor C.P. Felipe de Jesús Luevano Ruvalcaba, da instrucciones al Secretario del H. Ayuntamiento y Director General de Gobierno Lic. Roberto Axel Armendáriz Silva, para que someta a votación nominal el tema, quedando de la siguiente manera:

	A FAVOR	EN CONTRA	ABSTENCIÓN
MTRO. FRANCISCO JAVIER RIVERA LUÉVANO	X (voto por escrito)		
C.P. FELIPE DE JESÚS LUEVANO RUVALCABA	X		
LIC. JAZMÍN OVALLE MÉNDEZ	X		
MTRO. CARLOS CONTRERAS REYES	X		
LIC. NORA NAYELI ROMERO HERNÁNDEZ	X		
C.P. LUZ ADRIANA CASTAÑEDA DE VELASCO	X		
C. JUAN FRANCISCO ZAMARRIPA VELÁZQUEZ	X		

[Handwritten signature]

DR. ERICK MURO SÁNCHEZ	X		
C.P. SONIA HORNEDO GUERRA	X		
MTRA. ALMA GUADALUPE ZAPATA CASTORENA	X		

POR LO QUE CERTIFICA QUE ES APROBADO POR UNANIMIDAD DE LOS EDILES PRESENTES A LA SOLICITUD DE LICENCIA REGLAMENTADA QUE HACE LA C. SILVIA RODRÍGUEZ VELÁZQUEZ, CON EL GIRO DE VENTA DE VINOS, LICORES Y CERVEZA EN BOTELLA CERRADA.

PUNTO NÚMERO VIII. - Para el desahogo del octavo punto del orden del día referente a los Asuntos Generales: PRIMERO. - Hace uso de la palabra **La Síndico Procurador Mtra. Alma Guadalupe Zapata Castorena**, para preguntarle si al personal de limpieza se les dará alguna compensación por los trabajos realizados durante el periodo ferial. El Secretario del H. Ayuntamiento y Director General de Gobierno Lic. Roberto Axel Armendáriz Silva, informa que se contrató personal eventual para el área de reglamentos, y que a todo el personal de municipio, que presto servicios durante la feria se les dará compensación. Esta información será proporcionada por la Mtra. Ana Lilia Márquez Ovalle, Administradora Municipal. SEGUNDO: en uso de la palabra el Regidor Mtro. Carlos Contreras Reyes, manifiesta la inconformidad de los elementos de Seguridad Pública, que estuvieron apoyando en la Feria, ya que los alimentos que se les proporcionaron eran de mala calidad y que quien se los dotaba lo hacía de mala gana. La regidora C. Luz Adriana Castañeda de Velasco, quien representa la comisión de Seguridad Pública y Movilidad, pide el uso de la voz para aclarar el tema, y manifiesta que en ocasiones los alimentos no eran del agrado de todos y que ahora se está buscando la opción de que lo que se proporciona sea del gusto de la mayoría. Nuevamente en uso de la voz el Regidor Carlos Contreras Reyes, menciona que existen quejas de maltrato y abuso de autoridad por parte de los Elementos de la Guardia Nacional, específicamente el maltrato que sufrió una mujer, quien tuvo acercamiento con él, para reportarle el hecho. De igual manera en consenso otros regidores manifiestan que ellos también han recibido quejas y reportes de las violaciones que han tenido los ciudadanos. Al respecto el Lic. Roberto Axel Armendáriz Silva, Secretario del H. Ayuntamiento y Director General de Gobierno, refiere que la vía a seguir es levantar una denuncia ante el ministerio público o ante la Comisión Nacional de Derechos Humanos. TERCERO.- Hace uso de la palabra el Regidor C. Juan Francisco Zamarripa Velázquez, para mencionar que recibió la queja por parte de un ciudadano, respecto al abuso de autoridad del C. René Duardo Amaro, quien labora en el área de logística. El Secretario del H. Ayuntamiento y Director General de Gobierno, Lic. Roberto Axel Armendáriz Silva, le informa que analizará la situación ya que la persona quejosa, ha llevado a cabo acciones que pone en duda su inconformidad. CUARTO.- La Regidora Sonia Hornedo Guerra en uso de la voz, manifiesta que tiene una queja por parte de personas que se encontraban laborando en la exposición ganadera y de otro ciudadano, quienes reportaron al C. Gabino Reyes Castorena, Jefe de Parques y Jardines, debido a que les faltó al respeto y los agredió verbalmente. El Secretario del H. Ayuntamiento y Director General de Gobierno, Lic. Roberto Axel Armendáriz Silva, le informa que hablara con él y le hará saber las inconformidades que hay sobre sus acciones.

PUNTO NÚMERO IX. - Para el desahogo del noveno punto del orden del día, se da por clausurada la Sesión Ordinaria de Cabildo, a las dieciséis horas con diecisiete minutos del

Sonia Hornedo G.

[Handwritten signature]



[Vertical handwritten notes on the left margin]

[Handwritten initials on the right margin]

[Handwritten mark on the right margin]

[Handwritten signature on the right margin]

día diecisiete de enero del año dos mil veintitrés. Firmando los que en ella intervinieron, para los usos y fines legales a que haya lugar.

DAMOS FE

MTRO. FRANCISCO JAVIER RIVERA LUÉVANO
PRESIDENTE MUNICIPAL

C.P. FELIPE DE JESÚS LUEVANO RUVALCABA
REGIDOR

LIC. JAZMIN OVALLE MÉNDEZ
REGIDORA

MTRO. CARLOS CONTRERAS REYES
REGIDOR

LIC. NORA NAYELI ROMERO HERNÁNDEZ
REGIDORA

LIC. P. LUZ ADRIANA CASTAÑEDA DE VELASCO
REGIDORA

Francisco Zamarripa
C. JUAN FRANCISCO ZAMARRIPA VELÁZQUEZ
REGIDOR

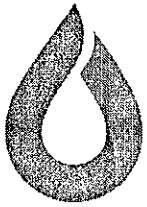


DR. ERICK MURO SÁNCHEZ
REGIDOR


C.P. SONIA HORNEDO GUERRA
REGIDORA

MTRA. ALMA GUADALUPE ZAPATA CASTORENA
SINDICO PROCURADOR

LIC. ROBERTO AXEL ARMENDÁRIZ-SILVA
SECRETARIO DEL H. AYUNTAMIENTO
Y DIRECTOR GENERAL DE GOBIERNO MUNICIPAL



OOAPAS
RINCÓN DE ROMOS
H. AYUNTAMIENTO 2021 - 2024



RINCÓN DE ROMOS
H. AYUNTAMIENTO 2021 - 2024

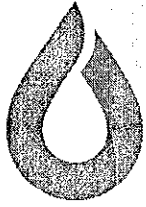
INFORMACIÓN PRESUPUESTAL

DICIEMBRE 2022

OOAPAS

RINCÓN DE ROMOS

H. AYUNTAMIENTO 2021 - 2024



OOAPAS
RINCÓN DE ROMOS
H. AYUNTAMIENTO 2021 - 2024



RINCÓN DE ROMOS
H. AYUNTAMIENTO 2021 - 2024

AL ESTADO ANALÍTICO DE INGRESOS PRESUPUESTALES

OOAPAS

RINCÓN DE ROMOS

H. AYUNTAMIENTO 2021 - 2024

Cuenta Pública 2022
Organismo Operador del Agua Potable, Alcantarillado y Saneamiento del Municipio de Rincón de Romos
Estado Analítico de Ingresos
Del 1 de Enero al 31 de Diciembre de 2022

Rubro de Ingresos	Ingreso					Diferencia (6-5-1)
	Estimado	Ampliaciones y Retenciones	Modificado	Devengado	Recaudado	
	(1)	(2)	(3=1+2)	(4)	(5)	
Impuestos	0	0	0	0	0	0
Cuotas y Aportaciones de Seguridad Social	0	0	0	0	0	0
Contribuciones de Mejoras	0	0	0	0	0	0
Derechos	0	0	0	0	0	0
Productos	1,850,000 1,754	3,365,030	5,215,030 1,754	985	985	-769
Aprovechamientos	0	0	0	0	0	0
Ingresos por Venta de Bienes, Prestación de Servicios y Otros Ingresos	30,172,420	1,841,216	32,013,636	36,182,909	36,182,909	6,010,489
Participaciones, Aportaciones, Convenios, Incentivos Derivados de la Colaboración Fiscal y Fondos Distintos de Aportaciones	1,850,000	3,365,030	5,215,030	5,046,645	5,046,645	3,196,645
Transferencias, Asignaciones, Subsidios y Subvenciones, y Pensiones y Jubilaciones	4,000,000	120,000	4,120,000	120,000	120,000	-3,880,000
Ingresos Derivados de Financiamientos	0	0	0	0	0	0
Total	36,024,174	5,326,246	41,350,420	41,350,538	41,350,538	
Ingresos excedentes						5,326,364


Estado Analítico de Ingresos Por Fuente de Financiamiento	Ingreso					Diferencia (6-5-1)
	Estimado	Ampliaciones y Retenciones	Modificado	Devengado	Recaudado	
	(1)	(2)	(3=1+2)	(4)	(5)	
Ingresos del Poder Ejecutivo Federal o Estatal y de los Municipios	1,850,000	3,365,030	5,215,030	5,046,645	5,046,645	3,196,645
Impuestos	0	0	0	0	0	0
Cuotas y Aportaciones de Seguridad Social	0	0	0	0	0	0
Contribuciones de Mejoras	0	0	0	0	0	0
Derechos	0	0	0	0	0	0
Productos	0	0	0	0	0	0
Aprovechamientos	0	0	0	0	0	0
Participaciones, Aportaciones, Convenios, Incentivos Derivados de la Colaboración Fiscal y Fondos Distintos de Aportaciones	1,850,000	3,365,030	5,215,030	5,046,645	5,046,645	3,196,645
Transferencias, Asignaciones, Subsidios y Subvenciones, y Pensiones y Jubilaciones	0	0	0	0	0	0
Ingresos excedentes						5,326,364

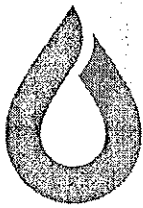
Ingresos de los Entes Públicos de los Poderes Legislativo y Judicial, de los Órganos Autónomos y del Sector Paraestatal o Paramunicipal, así como de las Empresas Productivas del Estado	34,174,174	1,961,216	36,135,390	36,303,893	36,303,893	2,129,719
Cuotas y Aportaciones de Seguridad Social	0	0	0	0	0	0
Productos	1,754	0	1,754	985	985	-769
Ingresos por Venta de Bienes, Prestación de Servicios y Otros Ingresos	30,172,420	1,841,216	32,013,636	36,182,909	36,182,909	6,010,489
Transferencias, Asignaciones, Subsidios y Subvenciones, y Pensiones y Jubilaciones	4,000,000	120,000	4,120,000	120,000	120,000	-3,880,000
Ingresos derivados de financiamiento	0	0	0	0	0	0
Ingresos Derivados de Financiamientos	0	0	0	0	0	0
Total	36,024,174	5,326,246	41,350,420	41,350,538	41,350,538	
				Ingresos excedentes		5,326,364

Los Ingresos por Fuente de Financiamiento pudieran no corresponder al tipo de Ente Público configurado. Se sugiere revisar:

- Que la clasificación administrativa en Configuración del Ente sea correcta.
- Que sus ingresos estén clasificados en los conceptos correctos y aplicables a su Ente Público. Se deberá corregir o reclasificar lo que se requiera.

Es necesario tomar en cuenta que el formato limita los ingresos que corresponden a los Poderes Legislativo, Judicial, Órganos Autónomos, Sector Paraestatal y Empresas productivas del Estado, por lo que el SAACG.NET mostrará completos los ingresos en el apartado donde sea posible, aun cuando no correspondan.


 ING. MARÍA ANTONIETA VÁZQUEZ DE SANTOS
 DIRECTOR OOAPAS



OOAPAS
RINCÓN DE ROMOS
H. AYUNTAMIENTO 2021 - 2024



RINCÓN DE ROMOS
H. AYUNTAMIENTO 2021 - 2024

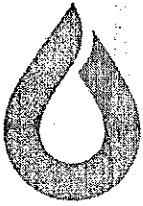
**B. ESTADO ANALITICO DEL
PRESUPUESTO DE EGRESO DEL QUE
SE DERIVAN LAS SIGUIENTES
CLASIFICACIONES**

OOAPAS

RINCÓN DE ROMOS

COOPERATIVA DE OBRAS DE SERVICIOS COMUNICACIONALES

H. AYUNTAMIENTO 2021 - 2024



OOAPAS
RINCÓN DE ROMOS
H. AYUNTAMIENTO 2021 - 2024



RINCÓN DE ROMOS
H. AYUNTAMIENTO 2021 - 2024

ADMINISTRATIVA

1. ADMINISTRATIVA



OOAPAS


RINCÓN DE ROMOS

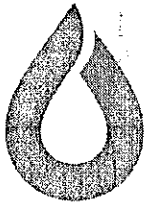
H. AYUNTAMIENTO 2021 - 2024

H. AYUNTAMIENTO 2021 - 2024

Cuenta Pública 2022
Organismo Operador del Agua Potable, Alcantarillado y Saneamiento del Municipio de Rincón de Romos
Estado Analítico del Ejercicio del Presupuesto de Egresos
Clasificación Administrativa
Del 1 de Enero al 31 de Diciembre de 2022

Concepto	Egresos					Subejercicio
	Aprobado	Ampliaciones / (Reducciones)	Modificado	Devengado	Pagado	
DIRECCION GENERAL	2,577,186	1,926,132	4,503,318	4,396,361	4,391,014	106,958
DIRECCION GENERAL	2,577,186	1,926,132	4,503,318	4,396,361	4,391,014	106,958
COORDINACIÓN TÉCNICA	27,904,190	5,915,439	33,819,629	32,973,276	31,911,028	846,353
COORDINACIÓN TÉCNICA	379,942	-218,479	161,463	151,958	151,958	9,504
DEPARTAMENTO DE POZOS	20,860,965	3,163,695	23,824,660	24,625,183	23,859,430	-600,523
DEPARTAMENTO DE COMERCIALIZACION	1,689,300	-377,972	1,311,328	1,071,332	1,070,746	239,996
DEPARTAMENTO OPERATIVO	4,954,582	556,805	5,511,387	4,884,802	4,568,894	626,585
DEPARTAMENTO OBRAS Y PROYECTOS	219,400	2,791,391	3,010,791	2,240,000	2,240,000	770,791
COORDINACIÓN DE ADMON Y FINANZAS	4,855,798	413,725	5,269,524	4,432,965	4,432,042	836,559
COORDINACIÓN DE ADMON Y FINANZAS	455,000	0	455,000	415,000	415,000	40,000
DEPARTAMENTO DE CONTABILIDAD	2,017,653	19,495	2,037,148	1,496,139	1,495,217	541,009
DEPARTAMENTO DE COMPRAS Y LICITACIONES	167,072	7,000	174,072	163,318	163,318	10,754
DEPARTAMENTO DE RECURSOS HUMANOS	2,216,073	387,231	2,603,304	2,358,508	2,358,508	244,796
ORGANO INTERNO DE CONTROL	687,000	-54,248	632,752	525,201	524,327	107,551
ORGANO INTERNO DE CONTROL	237,000	67,280	304,280	302,778	302,778	1,502
DEPARTAMENTO DE AUD. Y AUT. INVESTIGADORA	225,000	-121,000	104,000	42,709	42,244	61,291
DEPARTAMENTO JURIDICO Y ATR. SUSTANCIADORA Y RESOLUTORA	225,000	-528	224,472	179,714	179,305	44,758
Total del Gasto	36,024,174	8,201,049	44,225,223	42,327,802	41,258,411	1,897,421


ING. MARÍA ANTONIETA VÁZQUEZ DE SANTOS
DIRECTOR COAPAS




OOAPAS
RINCÓN DE ROMOS
H. AYUNTAMIENTO 2021 - 2024



RINCÓN DE ROMOS
H. AYUNTAMIENTO 2021 - 2024

ECONÓMICA

2. ECONÓMICA



OOAPAS


RINCÓN DE ROMOS

AGENCIA ESPECIAL SERVICIO REGIONAL

H. AYUNTAMIENTO 2021 - 2024

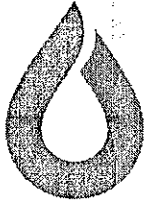
Cuenta Pública 2022
Organismo Operador del Agua Potable, Alcantarillado y Saneamiento del Municipio de Rincón de Romos
Estado Analítico del Ejercicio del Presupuesto de Egresos
Clasificación Económica (por Tipo de Gasto)
Del 1 de Enero al 31 de Diciembre de 2022

Concepto	Egresos					Subejercicio
	Aprobado	Ampliaciones (Reducciones)	Modificado	Devengado	Pagado	
Gasto Corriente	35,842,174	3,254,579	39,096,753	38,426,622	37,522,979	670,132
Gasto de Capital	146,000	4,946,470	5,092,470	3,868,710	3,702,961	1,223,760
Amortización de la Deuda y Disminución de Pasivos	0	0	0	0	0	0
Pensiones y Jubilaciones	36,000	0	36,000	32,470	32,470	3,530
Participaciones	0	0	0	0	0	0
Total del Gasto	36,024,174	8,201,049	44,225,223	42,327,802	41,258,411	1,897,421


ING. MARÍA ANTONIETA VÁZQUEZ DE SANTOS
DIRECTOR OOPAS

Estado Analítico del Ejercicio del Presupuesto de Egresos
 Clasificación Económica (por Tipo de Gasto)
 Del 1 de Enero al 31 de Diciembre de 2022

35,842,174	3,254,579	39,096,753	38,426,622	37,522,979	670,132
146,000	4,946,470	5,092,470	3,868,710	3,702,961	1,223,760
0	0	0	0	0	0
36,000	0	36,000	32,470	32,470	3,530
0	0	0	0	0	0
36,024,174	8,201,049	44,225,223	42,327,802	41,258,411	1,897,421



OOAPAS
RINCÓN DE ROMOS
H. AYUNTAMIENTO 2021 - 2024



RINCÓN DE ROMOS
H. AYUNTAMIENTO 2021 - 2024



HO DE GAS 3.0 POR OBJETO DE GASTO

OOAPAS

RINCÓN DE ROMOS




H. AYUNTAMIENTO 2021 - 2024

Cuenta Pública 2022
 Organismo Operador del Agua Potable, Alcantarillado y Saneamiento del Municipio de Rincón de Romos
 Estado Analítico del Ejercicio del Presupuesto de Egresos
 Clasificación por Objeto del Gasto (Capítulo y Concepto)
 Del 1 de Enero al 31 de Diciembre de 2022

Concepto	Aprobado	Ampliaciones (Reducciones)	Comité	Dispendido	Pagado	Subejecutado
Servicios Personales	11,015,117	-4,352	11,010,765	10,143,145	10,143,145	867,620
Remuneraciones al Personal de Carácter Permanente	6,405,600	-229,059	6,176,541	5,720,650	5,720,650	455,891
Remuneraciones al Personal de Carácter Transitorio	515,000	95,000	420,000	415,000	415,000	5,000
Remuneraciones Adicionales y Especiales	1,835,516	89,837	1,748,679	1,524,507	1,524,507	224,172
Seguridad Social	1,742,101	323,500	2,065,601	1,917,636	1,917,636	147,965
Otras Prestaciones Sociales y Económicas	516,900	83,045	599,945	565,352	565,352	34,593
Previsiones	0	0	0	0	0	0
Pago de Estímulos a Servidores Públicos	0	0	0	0	0	0
Materiales y Suministros	3,205,300	-893,455	4,098,755	3,329,165	2,773,126	769,589
Materiales de Administración, Emisión de Documentos y Artículos Oficiales	181,100	65,758	216,858	186,518	183,189	30,341
Alimentos y Utensilios	6,000	0	6,000	4,184	3,954	1,846
Materias Primas y Materiales de Producción y Comercialización	700,000	-300,000	400,000	218,000	218,000	182,000
Materiales y Artículos de Construcción y de Reparación	432,000	960,462	1,392,462	1,142,285	899,638	250,178
Productos Químicos, Farmacéuticos y de Laboratorio	930,000	-238,849	691,151	543,286	461,132	146,865
Combustibles, Lubricantes y Aditivos	522,000	169,711	691,711	663,483	467,320	28,228
Vestuario, Blancos, Prendas de Protección y Artículos Deportivos	40,000	0	40,000	15,550	13,450	24,450
Materiales y Suministros Para Seguridad	0	0	0	0	0	0
Herramientas, Refacciones y Accesorios Menores	424,200	237,372	661,572	555,890	526,433	105,682
Servicios Generales	20,085,757	853,256	20,939,013	21,917,127	21,569,625	-978,114
Servicios Básicos	17,073,557	36,000	17,109,557	18,679,638	18,679,638	-1,570,081
Servicios de Arrendamiento	229,000	-59,895	178,105	160,386	155,386	17,719
Servicios Profesionales, Científicos, Técnicos y Otros Servicios	679,200	367,500	1,046,700	606,125	606,125	440,575
Servicios Financieros, Bancarios y Comerciales	62,000	53,636	115,636	117,119	117,119	-1,483
Servicios de Instalación, Reparación, Mantenimiento y Conservación	857,000	111,108	968,108	874,504	531,902	93,604
Servicios de Comunicación Social y Publicidad	0	0	0	0	0	0
Servicios de Traslado y Viaáticos	0	0	0	0	0	0
Servicios Oficiales	0	1,300	1,300	963	963	337
Otros Servicios Generales	1,185,000	334,607	1,519,607	1,478,391	1,478,391	41,216
Transferencias, Asignaciones, Subsidios y Otras Ayudas	1,572,000	1,512,221	3,084,221	3,069,655	3,069,655	14,566
Transferencias Internas y Asignaciones al Sector Público	0	0	0	0	0	0
Transferencias al Resto del Sector Público	0	0	0	0	0	0
Subsidios y Subvenciones	0	0	0	0	0	0
Ayudas Sociales	1,536,000	1,512,221	3,048,221	3,037,184	3,037,184	11,036
Pensiones y Jubilaciones	36,000	0	36,000	32,470	32,470	3,530
Transferencias a Fideicomisos, Mandatos y Otros Análogos	0	0	0	0	0	0
Transferencias a la Seguridad Social	0	0	0	0	0	0
Donativos	0	0	0	0	0	0
Transferencias al Exterior	0	0	0	0	0	0
Bienes Muebles, Inmuebles e Intangibles	146,000	1,102,470	1,248,470	728,710	562,961	519,759
Mobiliario y Equipo de Administración	20,000	-20,000	0	0	0	0
Mobiliario y Equipo Educativo y Recreativo	0	0	0	0	0	0
Equipo e Instrumental Médico y de Laboratorio	0	0	0	0	0	0
Vehículos y Equipo de Transporte	0	369,500	369,500	0	0	369,500
Equipo de Defensa y Seguridad	0	0	0	0	0	0

Cuenta Pública 2022
Organismo Operador del Agua Potable, Alcantarillado y Saneamiento del Municipio de Rincón de Romos
Estado Analítico del Ejercicio del Presupuesto de Egresos
Clasificación por Objeto del Gasto (Capítulo y Concepto)
Del 1 de Enero al 31 de Diciembre de 2022

Concepto	Aprobado	Modificado (Reducciones)	Modificado	Devengado	Pagado	Subejecución
Maquinaria, Otros Equipos y Herramientas	25,126,000	752,970	878,970	728,710	562,961	150,259
Activos Biológicos	0	0	0	0	0	0
Bienes Inmuebles	0	0	0	0	0	0
Activos Intangibles	0	0	0	0	0	0
Inversión Pública	0	3,844,000	3,844,000	3,140,000	3,140,000	704,000
Obra Pública en Bienes de Dominio Público	0	2,800,000	2,800,000	2,240,000	2,240,000	560,000
Obra Pública en Bienes Propios	0	1,044,000	1,044,000	900,000	900,000	144,000
Proyectos Productivos y Acciones de Fomento	0	0	0	0	0	0
Inversiones Financieras y Otras Provisiones	0	0	0	0	0	0
Inversiones Para el Fomento de Actividades Productivas	0	0	0	0	0	0
Acciones y Participaciones de Capital	0	0	0	0	0	0
Compra de Títulos y Valores	0	0	0	0	0	0
Concesión de Préstamos	0	0	0	0	0	0
Inversiones en Fideicomisos, Mandatos y Otros Análogos	0	0	0	0	0	0
Otras Inversiones Financieras	0	0	0	0	0	0
Provisiones para Contingencias y Otras Erogaciones Especiales	0	0	0	0	0	0
Participaciones y Aportaciones	0	0	0	0	0	0
Participaciones	0	0	0	0	0	0
Aportaciones	0	0	0	0	0	0
Convenios	0	0	0	0	0	0
Deuda Pública	0	0	0	0	0	0
Amortización de la Deuda Pública	0	0	0	0	0	0
Intereses de la Deuda Pública	0	0	0	0	0	0
Comisiones de la Deuda Pública	0	0	0	0	0	0
Gastos de la Deuda Pública	0	0	0	0	0	0
Costo por Coberturas	0	0	0	0	0	0
Apoyos Financieros	0	0	0	0	0	0
Adeudos de Ejercicios Fiscales Anteriores (Adetas)	0	0	0	0	0	0
Total del Gasto	36,024,174	8,201,049	44,225,223	42,527,802	41,258,411	1,897,421


ING. MARIA ANTONIETA VÁZQUEZ DE SANTOS
DIRECTOR OOPAS




Ooapas
RINCÓN DE ROMOS
H. AYUNTAMIENTO 2021 - 2024



RINCÓN DE ROMOS
H. AYUNTAMIENTO 2021 - 2024

4. FUNCIONAL




Ooapas

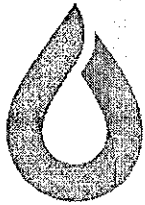
RINCÓN DE ROMOS

H. AYUNTAMIENTO 2021 - 2024

Cuenta Pública 2022
 Organismo Operador del Agua Potable, Alcantarillado y Saneamiento del Municipio de Rincón de Romos
 Estado Analítico del Ejercicio del Presupuesto de Egresos
 Clasificación Funcional (Finalidad y Función)
 Del 1 de Enero al 31 de Diciembre de 2022

Concepto	Egresos					
	Aprobado	Ampliaciones (Reducciones)	Adjudicado	Devengado	Pagado	Subejecido
Gobierno	0	0	0	0	0	0
Legislación	0	0	0	0	0	0
Justicia	0	0	0	0	0	0
Coordinación de la Política de Gobierno	0	0	0	0	0	0
Relaciones Exteriores	0	0	0	0	0	0
Asuntos Financieros y Hacendarios	0	0	0	0	0	0
Seguridad Nacional	0	0	0	0	0	0
Asuntos de Orden Público y de Seguridad Interior	35,014,174	3,201,049	0	0	0	0
Otros Servicios Generales	0	0	0	0	0	0
Desarrollo Social	36,024,174	8,201,049	44,225,223	42,327,802	41,258,411	1,897,421
Protección Ambiental	0	1,615,880	1,615,880	1,292,704	1,292,704	323,176
Vivienda y Servicios a la Comunidad	36,024,174	6,585,169	42,609,343	41,035,098	39,965,707	1,574,245
Salud	0	0	0	0	0	0
Recreación, Cultura y Otras Manifestaciones Sociales	0	0	0	0	0	0
Educación	0	0	0	0	0	0
Protección Social	0	0	0	0	0	0
Otros Asuntos Sociales	0	0	0	0	0	0
Desarrollo Económico	0	0	0	0	0	0
Asuntos Económicos, Comerciales y Laborales en General	0	0	0	0	0	0
Agropecuaria, Silvicultura, Pesca y Caza	0	0	0	0	0	0
Combustibles y Energía	0	0	0	0	0	0
Minería, Manufacturas y Construcción	0	0	0	0	0	0
Transporte	0	0	0	0	0	0
Comunicaciones	0	0	0	0	0	0
Turismo	0	0	0	0	0	0
Ciencia, Tecnología e Innovación	0	0	0	0	0	0
Otras Industrias y Otros Asuntos Económicos	0	0	0	0	0	0
Otras no Clasificadas en Funciones Anteriores	0	0	0	0	0	0
Transacciones de la Deuda Pública / Costo Financiero de la Deuda	0	0	0	0	0	0
Transferencias, Participaciones y Aportaciones entre Diferentes Niveles y Ordenes de Gobierno	0	0	0	0	0	0
Saneamiento del Sistema Financiero	0	0	0	0	0	0
Adeudos de Ejercicios Fiscales Anteriores	0	0	0	0	0	0
Total del Gasto	36,024,174	8,201,049	44,225,223	42,327,802	41,258,411	1,897,421


 ING. MARÍA ANTONIETA VÁZQUEZ DE SANTOS
 DIRECTOR OOAPAS



OOAPAS
RINCÓN DE ROMOS
H. AYUNTAMIENTO 2021 - 2024



RINCÓN DE ROMOS
H. AYUNTAMIENTO 2021 - 2024

5. Fuente de financiamiento



OOAPAS

RINCÓN DE ROMOS

H. AYUNTAMIENTO 2021 - 2024



Organismo Operador del Agua Potable, Alcantarillado y Saneamiento del municipio de Rincón de Romos
AGUASCALIENTES

Estado Analítico del Presupuesto de Egresos (Agrupador de Fuente de Financiamiento)

Del 01/dic./2022 al 31/dic./2022

Fecha y 19/ene./2023

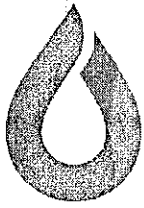
hora de Impresión 10:44 a. m.

Usu: josue

Rep: rptEstadoPresupuestoEgresos_OFF

Concepto	Egresos					Subejercicio
	Aprobado	Ampliaciones / (Reducciones)	Modificado	Devengado	Pagado	
	1	2	3=(1+2)	4	5	
001 RECURSOS PROPIOS	\$30,174,174.00	\$1,841,215.62	\$32,015,389.62	\$3,540,475.63	\$3,528,474.80	\$28,474,913.99
002 RECURSOS FEDERALES "FGP"	\$4,000,000.00	\$120,000.00	\$4,120,000.00	\$0.00	\$0.00	\$4,120,000.00
003 FORTAMUN - DF	\$1,000,000.00	\$205,645.00	\$1,205,645.00	\$0.00	\$0.00	\$1,205,645.00
004 PRODDER	\$0.00	\$2,800,000.00	\$2,800,000.00	\$2,239,999.90	\$2,239,999.90	\$560,000.10
005 DEVOLUCION IVA	\$0.00	\$2,834,188.43	\$2,834,188.43	\$0.00	\$0.00	\$2,834,188.43
006 ISR PARTICIPABLE	\$850,000.00	\$0.00	\$850,000.00	\$157,251.73	\$157,251.73	\$692,748.27
007 PRDI	\$0.00	\$400,000.00	\$400,000.00	\$239,870.70	\$239,870.70	\$160,129.30
Total del Gasto	\$36,024,174.00	\$8,201,049.05	\$44,225,223.05	\$6,177,597.96	\$6,165,597.13	\$38,047,625.09


ING. MARÍA ANTONIETA VÁZQUEZ DE SANTOS
DIRECTOR OOPAS



OOAPAS
RINCÓN DE ROMOS
H. AYUNTAMIENTO 2021 - 2024



RINCÓN DE ROMOS
H. AYUNTAMIENTO 2021 - 2024

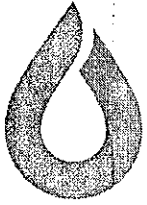


INFORMACIÓN ADICIONAL

OOAPAS

RINCÓN DE ROMOS

H. AYUNTAMIENTO 2021 - 2024



OOAPAS
RINCÓN DE ROMOS
H. AYUNTAMIENTO 2021 - 2024



RINCÓN DE ROMOS
H. AYUNTAMIENTO 2021 - 2024

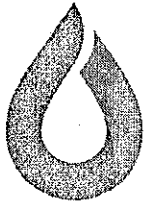
RELACION DE CUENTAS BANCARIAS

OOAPAS

RINCÓN DE ROMOS

EXERCICIO FINANCIERO 2021-2024

H. AYUNTAMIENTO 2021 - 2024



OOAPAS
RINCÓN DE ROMOS
H. AYUNTAMIENTO 2021 - 2024



RINCÓN DE ROMOS
H. AYUNTAMIENTO 2021 - 2024

31 DE DICIEMBRE DEL 2022

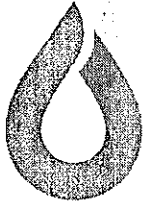
BANCO	NO. CUENTA	OBJETO DE LA CTA
BANORTE	1081451246	DERECHOS DE AGUA/CONAGUA
BANORTE	1052280866	NOMINA
BBVA BANCOMER	0111298836	PRODDER
BBVA BANCOMER	0454288831	CUENTA CORRIENTE
BBVA BANCOMER	0114101952	DEVOLUCIÓN DE IVA
BBVA BANCOMER	1143320921	SUBSIDIOS
BANCO AZTECA	01720136725681	CUENTA CORRIENTE RECAUDACION
BBVA BANCOMER	0115250870	FRACC. FUNDADORES
BBVA BANCOMER	118216754	ISR PARTICIPABLE
BBVA BANCOMER	118384517	PROGRAMAS FEDERALES

OOAPAS

RINCÓN DE ROMOS

H. AYUNTAMIENTO 2021 - 2024

H. AYUNTAMIENTO 2021 - 2024



OOAPAS
RINCÓN DE ROMOS
H. AYUNTAMIENTO 2021 - 2024



RINCÓN DE ROMOS
H. AYUNTAMIENTO 2021 - 2024



CONSEJO ACTA DE CONSEJO

OOAPAS

RINCÓN DE ROMOS

H. AYUNTAMIENTO 2021 - 2024