

II. INFORMACIÓN


PRESUPUESTAL

ANEXO 1

Estado Analítico de Ingresos

Clasificación Económica

Rubros de los Ingresos	Ingreso Estimado	Ampliaciones / (Reducciones)	Ingreso Modificado	Ingresos Devengados	Ingresos Recaudados	Avance de Recaudación (Recaudación / Estimación)	Ingresos Excedentes
1 INGRESOS CORRIENTES							
0 INGRESOS DERIVADOS DE FINANCIAMIENTOS	\$0.00	\$0.00	\$0.00	\$0.00	\$0.00	0.00 %	\$0.00
01 Endeudamiento interno	\$0.00	\$0.00	\$0.00	\$0.00	\$0.00	0.00 %	\$0.00
02 Endeudamiento externo	\$0.00	\$0.00	\$0.00	\$0.00	\$0.00	0.00 %	\$0.00
03 Financiamiento Interno	\$0.00	\$0.00	\$0.00	\$0.00	\$0.00	0.00 %	\$0.00
1 IMPUESTOS	\$18,970,060.76	\$0.00	\$18,970,060.76	\$11,605,560.64	\$11,605,560.64	61.17 %	-\$7,364,500.12
11 Impuestos sobre los ingresos	\$50,000.00	\$0.00	\$50,000.00	\$0.00	\$0.00	0.00 %	-\$50,000.00
12 Impuestos sobre el patrimonio	\$10,178,892.57	\$0.00	\$10,178,892.57	\$8,354,023.15	\$8,354,023.15	82.07 %	-\$1,824,869.42
13 Impuestos sobre la producción, el consumo y las transacciones	\$4,405,665.30	\$0.00	\$4,405,665.30	\$1,103,802.99	\$1,103,802.99	25.05 %	-\$3,301,862.31
14 Impuestos al comercio exterior	\$0.00	\$0.00	\$0.00	\$0.00	\$0.00	0.00 %	\$0.00
15 Impuestos sobre Nóminas y Asimilables	\$0.00	\$0.00	\$0.00	\$0.00	\$0.00	0.00 %	\$0.00
16 Impuestos Ecológicos	\$0.00	\$0.00	\$0.00	\$0.00	\$0.00	0.00 %	\$0.00
17 Accesorios de Impuestos	\$2,258,105.61	\$0.00	\$2,258,105.61	\$976,091.06	\$976,091.06	43.22 %	-\$1,282,014.55
18 Otros Impuestos	\$2,077,397.28	\$0.00	\$2,077,397.28	\$0.00	\$0.00	0.00 %	-\$2,077,397.28
19 Impuestos no Comprendidos en la Ley de Ingresos Vigente, Causados en Ejercicios Fiscales Anteriores Pendientes de Liquidación o Pago	\$0.00	\$0.00	\$0.00	\$1,171,643.44	\$1,171,643.44	0.00 %	\$1,171,643.44
2 CUOTAS Y APORTACIONES DE SEGURIDAD SOCIAL	\$0.00	\$0.00	\$0.00	\$0.00	\$0.00	0.00 %	\$0.00
21 Aportaciones para Fondos de Vivienda	\$0.00	\$0.00	\$0.00	\$0.00	\$0.00	0.00 %	\$0.00
22 Cuotas para la Seguridad Social	\$0.00	\$0.00	\$0.00	\$0.00	\$0.00	0.00 %	\$0.00
23 Cuotas de Ahorro para el Retiro	\$0.00	\$0.00	\$0.00	\$0.00	\$0.00	0.00 %	\$0.00
24 Otras Cuotas y Aportaciones para la seguridad social	\$0.00	\$0.00	\$0.00	\$0.00	\$0.00	0.00 %	\$0.00
25 Accesorios de Cuotas y Aportaciones de Seguridad Social	\$0.00	\$0.00	\$0.00	\$0.00	\$0.00	0.00 %	\$0.00
3 CONTRIBUCIONES DE MEJORAS	\$0.00	\$0.00	\$0.00	\$0.00	\$0.00	0.00 %	\$0.00
31 Contribuciones de Mejoras por Obras Públicas	\$0.00	\$0.00	\$0.00	\$0.00	\$0.00	0.00 %	\$0.00
39 Contribuciones de Mejoras no Comprendidas en la Ley de Ingresos Vigente, Causadas en Ejercicios Fiscales Anteriores Pendientes de Liquidación o Pago	\$0.00	\$0.00	\$0.00	\$0.00	\$0.00	0.00 %	\$0.00
4 DERECHOS	\$24,594,110.08	\$0.00	\$24,594,110.08	\$9,473,741.66	\$9,473,741.66	38.52 %	-\$15,120,368.42
41 Derechos por el uso, goce, aprovechamiento o explotación de bienes de dominio público	\$2,881,574.27	\$0.00	\$2,881,574.27	\$757,843.50	\$757,843.50	26.29 %	-\$2,123,730.77
43 Derechos por prestación de servicios	\$15,430,146.40	\$0.00	\$15,430,146.40	\$2,924,565.42	\$2,924,565.42	18.95 %	-\$12,505,580.98
44 Otros Derechos	\$5,210,160.56	\$0.00	\$5,210,160.56	\$5,564,256.16	\$5,564,256.16	106.79 %	\$354,095.60
45 Accesorios de Derechos	\$0.00	\$0.00	\$0.00	\$227,076.58	\$227,076.58	0.00 %	\$227,076.58





Municipio de Rincón de Romos AGUASCALIENTES

Estado sobre el ejercicio de los Ingresos por Ente Público/ Clasificación Económica/Rubro/Tipo Del 01/ene./2024 Al 31/mar./2024

Usr: CuquisD
Rep: rptEstadoPresupuestoIngresosCL_RB_TP

Fecha y hora de Impresión | 09/abr./2024
11:14 a. m.

49	Derechos no Comprendidos en la Ley de Ingresos Vigente, Causados en Ejercicios Fiscales Anteriores Pendientes de Liquidación o Pago	\$1,072,228.85	\$0.00	\$1,072,228.85	\$0.00	\$0.00	0.00 %	-\$1,072,228.85
5	PRODUCTOS	\$1,612,861.54	\$0.00	\$1,612,861.54	\$404,805.01	\$404,805.01	25.09 %	-\$1,208,056.53
51	Productos	\$1,612,861.54	\$0.00	\$1,612,861.54	\$404,805.01	\$404,805.01	25.09 %	-\$1,208,056.53
59	Productos no Comprendidos en la Ley de Ingresos Vigente, Causados en Ejercicios Fiscales Anteriores Pendientes de Liquidación o Pago	\$0.00	\$0.00	\$0.00	\$0.00	\$0.00	0.00 %	\$0.00
6	APROVECHAMIENTOS	\$2,703,936.87	\$11,381,404.04	\$14,085,340.91	\$481,178.36	\$481,178.36	3.41 %	-\$2,222,758.51
61	Aprovechamientos	\$2,703,936.87	\$11,381,404.04	\$14,085,340.91	\$379,872.47	\$379,872.47	2.69 %	-\$2,324,064.40
63	Accesorios de Aprovechamientos	\$0.00	\$0.00	\$0.00	\$863.49	\$863.49	0.00 %	\$863.49
69	Aprovechamientos no Comprendidos en la Ley de Ingresos Vigente, Causados en Ejercicios Fiscales Anteriores Pendientes de Liquidación o Pago	\$0.00	\$0.00	\$0.00	\$100,442.40	\$100,442.40	0.00 %	\$100,442.40
	INGRESOS CORRIENTES	\$47,880,969.25	\$11,381,404.04	\$59,262,373.29	\$21,965,285.67	\$21,965,285.67	37.06 %	-\$25,915,683.58
2	INGRESOS DE CAPITAL							
6	APROVECHAMIENTOS	\$0.00	\$0.00	\$0.00	\$0.00	\$0.00	0.00 %	\$0.00
62	Aprovechamientos Patrimoniales	\$0.00	\$0.00	\$0.00	\$0.00	\$0.00	0.00 %	\$0.00
7	INGRESOS POR VENTA DE BIENES, PRESTACIÓN DE SERVICIOS Y OTROS INGRESOS	\$0.00	\$0.00	\$0.00	\$0.00	\$0.00	0.00 %	\$0.00
71	Ingresos por Venta de Bienes y Prestación de Servicios de Instituciones Públicas de Seguridad Social	\$0.00	\$0.00	\$0.00	\$0.00	\$0.00	0.00 %	\$0.00
72	Ingresos por Venta de Bienes y Prestación de Servicios de Empresas Productivas del Estado	\$0.00	\$0.00	\$0.00	\$0.00	\$0.00	0.00 %	\$0.00
73	Ingresos por Venta de Bienes y Prestación de Servicios de Entidades Paraestatales y Fideicomisos No Empresariales y No Financieros	\$0.00	\$0.00	\$0.00	\$0.00	\$0.00	0.00 %	\$0.00
74	Ingresos por Venta de Bienes y Prestación de Servicios de Entidades Paraestatales Empresariales No Financieras con Participación Estatal Mayoritaria	\$0.00	\$0.00	\$0.00	\$0.00	\$0.00	0.00 %	\$0.00
75	Ingresos por Venta de Bienes y Prestación de Servicios de Entidades Paraestatales Empresariales Financieras Monetarias con Participación Estatal Mayoritaria	\$0.00	\$0.00	\$0.00	\$0.00	\$0.00	0.00 %	\$0.00
76	Ingresos por Venta de Bienes y Prestación de Servicios de Entidades Paraestatales Empresariales Financieras No Monetarias con Participación Estatal Mayoritaria	\$0.00	\$0.00	\$0.00	\$0.00	\$0.00	0.00 %	\$0.00
77	Ingresos por Venta de Bienes y Prestación de Servicios de Fideicomisos Financieros Públicos con Participación Estatal Mayoritaria	\$0.00	\$0.00	\$0.00	\$0.00	\$0.00	0.00 %	\$0.00
78	Ingresos por Venta de Bienes y Prestación de Servicios de los Poderes Legislativo y Judicial, y de los Órganos Autónomos	\$0.00	\$0.00	\$0.00	\$0.00	\$0.00	0.00 %	\$0.00
79	Otros Ingresos	\$0.00	\$0.00	\$0.00	\$0.00	\$0.00	0.00 %	\$0.00
8	PARTICIPACIONES, APORTACIONES, CONVENIOS, INCENTIVOS DERIVADOS DE LA COLABORACIÓN FISCAL Y FONDOS DISTINTOS DE APORTACIONES	\$245,060,460.00	\$11,098,882.00	\$256,159,342.00	\$72,810,746.68	\$72,810,746.68	28.42 %	-\$172,249,713.32
81	Participaciones	\$141,802,000.00	\$2,000,000.00	\$143,802,000.00	\$42,161,061.00	\$42,161,061.00	29.31 %	-\$99,640,939.00



Municipio de Rincón de Romos AGUASCALIENTES

Estado sobre el ejercicio de los Ingresos por Ente Público/ Clasificación Económica/Rubro/Tipo Del 01/ene./2024 Al 31/mar./2024

Usr: CuquisD
Rep: rptEstadoPresupuestoIngresosCL_RB_TP

Fecha y hora de Impresión | 09/abr./2024
11:14 a. m.

82	Aportaciones	\$93,831,000.00	\$9,098,882.00	\$102,929,882.00	\$28,282,698.68	\$28,282,698.68	27.47 %	-\$65,548,301.32
83	Convenios	\$0.00	\$0.00	\$0.00	\$0.00	\$0.00	0.00 %	\$0.00
84	Incentivos Derivados de la Colaboración Fiscal	\$9,427,460.00	\$0.00	\$9,427,460.00	\$2,366,987.00	\$2,366,987.00	25.10 %	-\$7,060,473.00
85	Fondos Distintos de Aportaciones	\$0.00	\$0.00	\$0.00	\$0.00	\$0.00	0.00 %	\$0.00
9	TRANSFERENCIAS, ASIGNACIONES, SUBSIDIOS Y SUBVENCIONES, Y PENSIONES Y JUBILACIONES	\$0.00	\$0.00	\$0.00	\$0.00	\$0.00	0.00 %	\$0.00
91	Transferencias y Asignaciones	\$0.00	\$0.00	\$0.00	\$0.00	\$0.00	0.00 %	\$0.00
93	Subsidios y Subvenciones	\$0.00	\$0.00	\$0.00	\$0.00	\$0.00	0.00 %	\$0.00
95	Pensiones y Jubilaciones	\$0.00	\$0.00	\$0.00	\$0.00	\$0.00	0.00 %	\$0.00
97	Transferencias del Fondo Mexicano del Petróleo para la Estabilización y el Desarrollo	\$0.00	\$0.00	\$0.00	\$0.00	\$0.00	0.00 %	\$0.00
	INGRESOS DE CAPITAL	\$245,060,460.00	\$11,098,882.00	\$256,159,342.00	\$72,810,746.68	\$72,810,746.68	28.42 %	-\$172,249,713.32
ZZ		\$292,941,429.25	\$22,480,286.04	\$315,421,715.29	\$94,776,032.35	\$94,776,032.35	30.04 %	-\$198,165,396.90
	TOTAL	\$292,941,429.25	\$22,480,286.04	\$315,421,715.29	\$94,776,032.35	\$94,776,032.35	30.04 %	-\$198,165,396.90

Estado Analítico de Ingresos por Fuente de Financiamiento

Ingreso Estimado	Ampliaciones / (Reducciones)	Ingreso Modificado	Ingresos Devengados	Ingresos Recaudados	Avance de Recaudación (Recaudación / Estimación)	Ingresos Excedentes
------------------	------------------------------	--------------------	---------------------	---------------------	--	---------------------

Tributarios

11	Impuestos sobre los ingresos	\$50,000.00	\$0.00	\$50,000.00	\$0.00	\$0.00	0.00 %	-\$50,000.00
12	Impuestos sobre el patrimonio	\$10,178,892.57	\$0.00	\$10,178,892.57	\$8,354,023.15	\$8,354,023.15	82.07 %	-\$1,824,869.42
13	Impuestos sobre la producción, el consumo y las transacciones	\$4,405,665.30	\$0.00	\$4,405,665.30	\$1,103,802.99	\$1,103,802.99	25.05 %	-\$3,301,862.31
14	Impuestos al comercio exterior	\$0.00	\$0.00	\$0.00	\$0.00	\$0.00	0.00 %	\$0.00
15	Impuestos sobre Nóminas y Asimilables	\$0.00	\$0.00	\$0.00	\$0.00	\$0.00	0.00 %	\$0.00
16	Impuestos Ecológicos	\$0.00	\$0.00	\$0.00	\$0.00	\$0.00	0.00 %	\$0.00
17	Accesorios de Impuestos	\$2,258,105.61	\$0.00	\$2,258,105.61	\$976,091.06	\$976,091.06	43.22 %	-\$1,282,014.55
18	Otros Impuestos	\$2,077,397.28	\$0.00	\$2,077,397.28	\$0.00	\$0.00	0.00 %	-\$2,077,397.28
19	Impuestos no Comprendidos en la Ley de Ingresos Vigente, Causados en Ejercicios Fiscales Anteriores Pendientes de Liquidación o Pago	\$0.00	\$0.00	\$0.00	\$1,171,643.44	\$1,171,643.44	0.00 %	\$1,171,643.44
	Subtotal Tributarios	\$18,970,060.76	\$0.00	\$18,970,060.76	\$11,605,560.64	\$11,605,560.64	61.17 %	-\$7,364,500.12

No Tributarios

	Subtotal No Tributarios	\$28,910,908.49	\$11,381,404.04	\$40,292,312.53	\$10,359,725.03	\$10,359,725.03	25.71 %	-\$18,551,183.46
I	DERECHOS	\$24,594,110.08	\$0.00	\$24,594,110.08	\$9,473,741.66	\$9,473,741.66	38.52 %	-\$15,120,368.42
II	PRODUCTOS	\$1,612,861.54	\$0.00	\$1,612,861.54	\$404,805.01	\$404,805.01	25.09 %	-\$1,208,056.53

Municipio de Rincón de Romos

AGUASCALIENTES

Estado sobre el ejercicio de los Ingresos por Ente Público/ Clasificación Económica/Rubro/Tipo


Del 01/ene./2024 Al 31/mar./2024

Fecha y hora de Impresión | 09/abr./2024 11:14 a. m.

III	APROVECHAMIENTOS	\$2,703,936.87	\$11,381,404.04	\$14,085,340.91	\$481,178.36	\$481,178.36	3.41 %	-\$2,222,758.51
IV	CONTRIBUCIONES DE MEJORAS	\$0.00	\$0.00	\$0.00	\$0.00	\$0.00	0.00 %	\$0.00


Otros

0	INGRESOS DERIVADOS DE FINANCIAMIENTOS	\$0.00	\$0.00	\$0.00	\$0.00	\$0.00	0.00 %	0.00
2	CUOTAS Y APORTACIONES DE SEGURIDAD SOCIAL	\$0.00	\$0.00	\$0.00	\$0.00	\$0.00	0.00 %	0.00
7	INGRESOS POR VENTA DE BIENES, PRESTACIÓN DE SERVICIOS Y OTROS INGRESOS	\$0.00	\$0.00	\$0.00	\$0.00	\$0.00	0.00 %	0.00
8	PARTICIPACIONES, APORTACIONES, CONVENIOS, INCENTIVOS DERIVADOS DE LA COLABORACIÓN FISCAL Y FONDOS DISTINTOS DE APORTACIONES	\$245,060,460.00	\$11,098,882.00	\$256,159,342.00	\$72,810,746.68	\$72,810,746.68	28.42 %	-172,249,713.32
9	TRANSFERENCIAS, ASIGNACIONES, SUBSIDIOS Y SUBVENCIONES, Y PENSIONES Y JUBILACIONES	\$0.00	\$0.00	\$0.00	\$0.00	\$0.00	0.00 %	0.00
Subtotal Otros		\$245,060,460.00	\$11,098,882.00	\$256,159,342.00	\$72,810,746.68	\$72,810,746.68	28.42 %	-172,249,713.32
Total		\$292,941,429.25	\$22,480,286.04	\$315,421,715.29	\$94,776,032.35	\$94,776,032.35	30.04 %	-198,165,396.90




ING. HECTOR CASTORENA ESPARZA

 PRESIDENTE MUNICIPAL DE RINCON DE ROMOS



C.P. IRMA DOMINGUEZ AGUILAR

 TESORERA MUNICIPAL



PROFRA. ALMA GUADALUPE ZAPATA CASTORENA

 SINDICA MUNICIPAL