



ANEXO 4

Estado Analítico del Ejercicio del Presupuesto de Egresos Clasificación Administrativa

Gobierno (Federal/Estatal/Municipal) de Municipio de Rincón de Romos
 Estado Analítico del Ejercicio del Presupuesto de Egresos
 Clasificación Administrativa
 Del 1 de Enero al 30 de Septiembre de 2023

Concepto	Egresos					Subejercicio 6 = (3 - 4)
	Aprobado 1	Ampliaciones/ (Reducciones) 2	Modificado 3 = (1 + 2)	Devengado 4	Pagado 5	
Poder Ejecutivo	281,808,613	25,918,245	307,726,858	142,787,047	141,314,934	164,939,810
Poder Legislativo	0	0	0	0	0	0
Poder Judicial	0	0	0	0	0	0
Órganos Autónomos	0	0	0	0	0	0
Total del Gasto	281,808,613	25,918,245	307,726,858	142,787,047	141,314,934	164,939,810



 ING. HECTOR CASTORENA ESPARZA
 PRESIDENTE MUNICIPAL DE RINCON DE ROMOS



 C.P. IRMA DOMINGUEZ AGUILAR
 TESORERA MUNICIPAL


 PROFRA. ALMA GUADALUPE ZAPATA CASTORENA
 SINDICA MUNICIPAL

Cuenta Pública 2023
Municipio de Rincón de Romos
Estado Analítico del Ejercicio del Presupuesto de Egresos
Clasificación Administrativa
Del 1 de Enero al 30 de Septiembre de 2023

Concepto	Egresos				Subejercicio 6 = (3-4)
	Aprobado 1	Ampliaciones/ (Reducciones) 2	Modificado 3 = (1+2)	Devengado 4	
Sin Ramo/Dependencia	281,808,613	25,918,245	307,726,858	142,787,047	141,314,934
H Cabildo	6,876,134	2,263,566	9,139,700	5,676,345	5,676,345
Coordinación de Gestión Social	4,377,371	1,428,126	5,805,498	4,117,130	4,117,130
Coordinación de Comunicación Social y Relaciones Públicas	2,494,559	527,671	3,022,230	1,537,974	1,465,187
Coordinación de la Instancia de la Juventud	0	143,272	143,272	6,310	136,961
Coordinación de Gestión y Proyección Estratégicas	498,660	187,006	685,666	405,372	370,147
Dirección del Sistema para el Desarrollo Integral de la Familia	5,100,106	-46,106	5,054,000	2,907,887	2,863,591
Coordinador de la Estancia Infantil (CENDI- DIF)	3,171,263	23,338	3,194,601	1,885,866	1,884,846
Coordinador de la Instancia de la Mujer	949,930	495,400	1,445,330	701,342	743,988
Órgano Interno de Control	1,481,782	-7,391	1,474,391	778,914	777,414
Departamento de Transparencia	266,708	0	266,708	164,128	164,128
Autoridad Investigadora	314,436	0	314,436	193,084	193,084
Secretaría del H. Ayuntamiento y Dirección General de Gobierno	4,233,314	10,592,777	14,826,092	4,174,958	3,893,209
Departamento de Protección Civil y Bomberos	195,369	329	195,698	62,391	59,191
Departamento de Reglamentos y Licencias	1,467,904	-13,862	1,474,022	910,740	910,240
Departamento de Control Sanitario	966,065	114,896	1,080,960	688,644	685,344
Departamento Jurídico	1,626,617	15,880	1,642,497	766,687	764,317
Delegado Municipal de Pabellón de Hidalgo	1,107,893	-5,350	1,102,542	792,200	310,342
Delegado Municipal de Pablo Escaleras	493,454	-13,528	479,927	297,632	293,869
Delegado Municipal de San Jacinto	958,875	0	958,875	572,117	572,117
Comisarios Municipales	1,944,199	864	1,945,064	1,235,809	1,235,809
Tesorería Municipal	23,031,463	-849,850	22,181,614	10,031,151	10,029,535
Dirección de Administración	43,715,408	-2,038,701	41,676,707	23,176,749	23,013,506
Dirección de Planeación y Desarrollo Urbano	3,025,874	-23,386	3,002,488	1,819,211	1,813,519
Departamento de Ecología	368,032	1,858	369,890	240,137	198,787
Dirección de Obras Públicas	50,427,222	13,347,197	63,774,419	13,193,047	13,138,176
Dirección de Desarrollo Social y Concertación	9,046,344	388,639	9,434,983	6,087,173	6,056,030
Departamento de Fomento y Espacios Deportivos	1,670,796	-8,500	1,662,296	967,297	967,297
Departamento de Actividades Deportivas y Recreativas	762,908	0	762,908	661,537	661,537
Dirección de Desarrollo Económico y Agropecuario	1,997,755	268,528	2,266,283	1,343,642	1,331,099
Coordinador de Desarrollo Económico y Turismo	1,702,956	503,309	2,206,265	1,689,365	1,519,416
Departamento de Ferias Regionales y Turismo	11,932,172	-3,589,374	8,342,798	672,690	672,690
Dirección de Servicios Públicos Municipales	15,052,438	2,787,155	17,839,593	10,739,552	10,655,846
Departamento de Aseo Público	10,917,084	-557,111	10,359,974	6,777,199	6,589,069
Departamento de Alumbrado Público	9,153,313	4,986	9,158,300	6,433,064	6,422,276
Departamento de Parques y Jardines	5,416,524	568,803	5,985,327	4,635,708	4,596,599
Departamento de Panteones	1,848,951	0	1,848,951	902,790	902,790
Departamento de Casa de Matanza	1,305,104	23,800	1,328,904	590,387	590,387
Dirección de Seguridad Pública y Movilidad	51,889,631	-616,979	51,272,652	24,970,819	24,748,967
Total del Gasto	281,808,613	25,918,245	307,726,858	142,787,047	141,314,934


 ING. HECTOR CASTORENA ESPARZA
 PRESIDENTE MUNICIPAL DE RINCÓN DE ROMOS
 PROFRA ALMA GUADALUPE ZAPATA CASTORENA
 SINDICA MUNICIPAL


 C.P. IRMA DOMINGUEZ AGUILAR
 TESORERA MUNICIPAL