


ESTADOS FINANCIEROS



RINCÓN DE ROMOS


H. Ayuntamiento 2017-2019

Municipio que trasciende

CUENTA PÚBLICA

ABRIL 2017

ESTADOS FINANCIEROS



RINCÓN DE ROMOS

H. Ayuntamiento 2017-2019

Municipio que trasciende

Información Contable

Estado de Actividades
Del 1 de Enero al 30 de Abril de 2017 y 2016
(Pesos)

Organismo Operador del Agua Potable, Alcantarillado y Saneamiento del Municipio de Rincon de Romos

Ente Público:

	2017	2016	Concepto	2017	2016
INGRESOS Y OTROS BENEFICIOS					
Ingresos de la Gestión	5,291,656	5,750,634	GASTOS Y OTRAS PÉRDIDAS	5,210,822	5,470,047
Impuestos	0	0	Gastos de Funcionamiento	0	0
Cuotas y Aportaciones de Seguridad Social	0	0	Servicios Personales	297,793	645,410
Contribuciones de Mejoras	0	0	Materiales y Suministros	4,913,029	4,824,637
Derechos	0	0	Servicios Generales		
Productos de Tipo Corriente	0	0	Transferencias, Asignaciones, Subsidios y Otras Ayudas	394,026	0
Aprovechamientos de Tipo Corriente	0	0	Transferencias Internas / Asignaciones al Sector Público	0	0
Ingresos por Venta de Bienes y Servicios	0	0	Transferencias al Resto del Sector Público	0	0
Ingresos no Comprendidos en las Fracciones de la Ley de Ingresos Causados en Ejercicios Fiscales Anteriores Pendientes de Liquidación o Pago	5,291,656	5,750,634	Subsidios y Subvenciones	0	0
	0	0	Ayudas Sociales	394,026	0
Participaciones, Aportaciones, Transferencias, Asignaciones, Subsidios y Otras Ayudas	390,000	150,000	Pensiones y Jubilaciones	0	0
Participaciones y Aportaciones	0	0	Transferencias a Fideicomisos, Mandatos y Contratos Análogos	0	0
Transferencias, Asignaciones, Subsidios y Otras ayudas	390,000	150,000	Transferencias a la Seguridad Social	0	0
			Donativos	0	0
Otros Ingresos y Beneficios	0	0	Transferencias al Exterior	0	0
Ingresos Financieros	0	0			
Incremento por Variación de Inventarios	0	0	Participaciones y Aportaciones	0	0
Disminución del Exceso de Estimaciones por Pérdida o Deterioro u Obsolescencia	0	0	Participaciones	0	0
Disminución del Exceso de Provisiones	0	0	Aportaciones	0	0
Otros Ingresos y Beneficios Varios	0	0	Convenios	0	0
Total de Ingresos y Otros Beneficios	5,681,656	5,900,634	Intereses, Comisiones y Otros Gastos de la Deuda Pública	0	0
			Intereses de la Deuda Pública	0	0
			Comisiones de la Deuda Pública	0	0
			Gastos de la Deuda Pública	0	0
			Costo por Coberturas	0	0
			Apeyos Financieros	0	0
			Otros Gastos y Pérdidas Extraordinarias	0	0
			Estimaciones, Depreciaciones, Deterioros, Obsolescencia y Amortizaciones	0	0
			Provisiones	0	0
			Disminución de Inventarios	0	0
			Aumento por Insuficiencia de Estimaciones por Pérdida o Deterioro y Obsolescencia	0	0
			Aumento por Insuficiencia de Provisiones	0	0
			Otros Gastos	0	0
			Inversión Pública	0	0
			Inversión Pública no Capitalizable	0	0
			Total de Gastos y Otras Pérdidas	5,604,648	5,470,047
			Resultados del Ejercicio (Ahorro/Desahorro)	76,607	430,587

Bajo protesta de decir verdad declaramos que los Estados Financieros y sus Notas son razonablemente correctos y responsabilidad del emisor

Estado de Situación Financiera
Al 30 de Abril de 2017 y 2016
(Pesos)

Ente Público: Organismo Operador del Agua Potable, Alcantarillado y Saneamiento del Municipio de Rincón de Romos

CONCEPTO	Año		CONCEPTO	Año	
	2017	2016		2017	2016
ACTIVO			PASIVO		
<i>Activo Circulante</i>			<i>Pasivo Circulante</i>		
Efectivo y Equivalentes	1,130,852	252,551	Cuentas por Pagar a Corto Plazo	6,852,783	6,614,042
Derechos a Recibir Efectivo o Equivalentes	2,802,769	3,392,514	Documentos por Pagar a Corto Plazo	0	0
Derechos a Recibir Bienes o Servicios	16,626	6,626	Porción a Corto Plazo de la Deuda Pública a Largo Plazo	0	0
Inventarios	0	0	Títulos y Valores a Corto Plazo	0	0
Almacenes	0	0	Pasivos Diferidos a Corto Plazo	0	0
Estimación por Pérdida o Deterioro de Activos Circulantes	0	0	Fondos y Bienes de Terceros en Garantía y/o Administración a Corto Plazo	0	0
Otros Activos Circulantes	555	555	Provisiones a Corto Plazo	0	0
Total de Activos Circulantes	3,950,802	3,652,247	Otros Pasivos a Corto Plazo	1,933	1,933
			Total de Pasivos Circulantes	6,854,715	6,615,974
<i>Activo No Circulante</i>			<i>Pasivo No Circulante</i>		
Inversiones Financieras a Largo Plazo	0	0	Cuentas por Pagar a Largo Plazo	0	0
Derechos a Recibir Efectivo o Equivalentes a Largo Plazo	510,362	510,362	Documentos por Pagar a Largo Plazo	0	0
Bienes Inmuebles, Infraestructura y Construcciones en Proceso	4,184,080	4,184,080	Deuda Pública a Largo Plazo	0	0
Bienes Muebles	748,804	731,810	Pasivos Diferidos a Largo Plazo	0	0
Activos Intangibles	126,207	126,207	Fondos y Bienes de Terceros en Garantía y/o en Administración a Largo Plazo	0	0
Depreciación, Deterioro y Amortización Acumulada de Bienes	0	0	Provisiones a Largo Plazo	0	0
Activos Diferidos	0	0	Total de Pasivos No Circulantes	0	0
Estimación por Pérdida o Deterioro de Activos no Circulantes	0	0			
Otros Activos no Circulantes	0	0	TOTAL DEL PASIVO	6,854,715	6,615,974
Total de Activos No Circulantes	5,569,453	5,552,460	HACIENDA PÚBLICA/ PATRIMONIO		
TOTAL DEL ACTIVO	9,520,255	9,204,707	<i>Hacienda Pública/Patrimonio Contribuido</i>	0	0
			Aportaciones	0	0
			Donaciones de Capital	0	0
			Actualización de la Hacienda Pública / Patrimonio	0	0
			<i>Hacienda Pública/Patrimonio Generado</i>	2,665,540	2,588,732
			Resultados del Ejercicio (Ahorro / Desahorro)	76,807	-630,960
			Resultados de Ejercicios Anteriores	2,588,732	3,219,693
			Revalúos	0	0
			Reservas	0	0
			Rectificaciones de Resultados de Ejercicios Anteriores	0	0
			Exceso o Insuficiencia en la Actualización de la Hacienda Pública/Patrimonio	0	0
			Resultado por Posición Monetaria	0	0
			Resultado por Tenencia de Activos no Monetarios	0	0
			Total Hacienda Pública/ Patrimonio	2,665,540	2,588,732
			TOTAL DEL PASIVO Y HACIENDA PÚBLICA / PATRIMONIO	9,520,255	9,204,707

Bajo protesta de decir verdad declaramos que los Estados Financieros y sus Notas son razonablemente correctos y responsabilidad del emisor

Estado de Cambios en la Situación Financiera
Del 1 de Enero al 30 de Abril de 2017
(Pesos)

Ente Público: Organismo Operador del Agua Potable, Alcantarillado y Saneamiento del Municipio de Rincón de Romos

Concepto	Origen	Aplicación	Concepto	Origen	Aplicación
ACTIVO	589,745	905,294	PASIVO	238,741	0
Activo Circulante	589,745	888,301	Pasivo Circulante	238,741	0
Efectivo y Equivalentes	0	878,301	Cuentas por Pagar a Corto Plazo	238,741	0
Derechos a Recibir Efectivo o Equivalentes	589,745	0	Documentos por Pagar a Corto Plazo	0	0
Derechos a Recibir Bienes o Servicios	0	10,000	Porción a Corto Plazo de la Deuda Pública a Largo Plazo	0	0
Inventarios	0	0	Títulos y Valores a Corto Plazo	0	0
Almacenes	0	0	Pasivos Diferidos a Corto Plazo	0	0
Estimación por Pérdida o Deterioro de Activos Circulantes	0	0	Fondos y Bienes de Terceros en Garantía y/o Administración a Corto Plazo	0	0
Otros Activos Circulantes	0	0	Provisiones a Corto Plazo	0	0
			Otros Pasivos a Corto Plazo	0	0
Activo No Circulante	0	16,993	Pasivo No Circulante	0	0
Inversiones Financieras a Largo Plazo	0	0	Cuentas por Pagar a Largo Plazo	0	0
Derechos a Recibir Efectivo o Equivalentes a Largo Plazo	0	0	Documentos por Pagar a Largo Plazo	0	0
Bienes Inmuebles, Infraestructura y Construcciones en Proceso	0	0	Deuda Pública a Largo Plazo	0	0
Bienes Muebles	0	16,993	Pasivos Diferidos a Largo Plazo	0	0
Activos Intangibles	0	0	Fondos y Bienes de Terceros en Garantía y/o en Administración a Largo Plazo	0	0
Depreciación, Deterioro y Amortización Acumulada de Bienes	0	0	Provisiones a Largo Plazo	0	0
Activos Diferidos	0	0			
Estimación por Pérdida o Deterioro de Activos no Circulantes	0	0	HACIENDA PÚBLICA/ PATRIMONIO	707,767	630,960
Otros Activos no Circulantes	0	0	Hacienda Pública/Patrimonio Contribuido	0	0
			Aportaciones	0	0
			Donaciones de Capital	0	0
			Actualización de la Hacienda Pública / Patrimonio	0	0
			Hacienda Pública/Patrimonio Generado	707,767	630,960
			Resultados del Ejercicio (Ahorro / Desahorro)	707,767	0
			Resultados de Ejercicios Anteriores	0	630,960
			Revalúos	0	0
			Reservas	0	0
			Rectificaciones de Resultados de Ejercicios Anteriores	0	0
			Exceso o Insuficiencia en la Actualización de la Hacienda Pública/Patrimonio	0	0
			Resultado por Posición Monetaria	0	0
			Resultado por Tenencia de Activos no Monetarios	0	0

Bajo protesta de decir verdad declaramos que los Estados Financieros y sus Notas son razonablemente correctos y responsabilidad del emisor

Estado Analítico del Activo
Del 1 de Enero al 30 de Abril de 2017
(Pesos)

Ente Público: Organismo Operador del Agua Potable, Alcantarillado y Saneamiento del Municipio de Rincón de Romos

Concepto	Saldo Inicial 1	Cargos del Periodo 2	Abonos del Periodo 3	Saldo Final 4=(1+2-3)	Variación del Periodo (4-1)
ACTIVO					
Activo Circulante	3,652,247	13,341,625	13,043,069	3,950,802	298,555
Efectivo y Equivalentes	252,551	6,726,324	5,848,023	1,130,852	878,301
Derechos a Recibir Efectivo o Equivalentes	3,392,514	6,599,704	7,189,449	2,802,769	-589,745
Derechos a Recibir Bienes o Servicios	6,626	15,597	5,597	16,626	10,000
Inventarios	0	0	0	0	0
Almacenes	0	0	0	0	0
Estimación por Pérdida o Deterioro de Activos Circulantes	0	0	0	0	0
Otros Activos Circulantes	555	0	0	555	0
Activo No Circulante	5,552,460	16,993	0	5,569,453	16,993
Inversiones Financieras a Largo Plazo	0	0	0	0	0
Derechos a Recibir Efectivo o Equivalentes a Largo Plazo	510,362	0	0	510,362	0
Bienes Inmuebles, Infraestructura y Construcciones en Proceso	4,184,080	0	0	4,184,080	0
Bienes Muebles	731,810	16,993	0	748,804	16,993
Activos Intangibles	126,207	0	0	126,207	0
Depreciación, Deterioro y Amortización Acumulada de Bienes	0	0	0	0	0
Activos Diferidos	0	0	0	0	0
Estimación por Pérdida o Deterioro de Activos no Circulantes	0	0	0	0	0
Otros Activos no Circulantes	0	0	0	0	0
TOTAL DEL ACTIVO	9,204,707	13,358,618	13,043,069	9,520,255	315,548

Bajo protesta de decir verdad declaramos que los Estados Financieros y sus Notas son razonablemente correctos y responsabilidad del emisor

Estado Analítico de la Deuda y Otros Pasivos

Del 1 de Enero al 30 de Abril de 2017

(Pesos)

Ente Público: Organismo Operador del Agua Potable, Alcantarillado y Saneamiento del Municipio de Rincón de Romos

Denominación de las Deudas	Moneda de Contratación	Institución o País Acreedor	Saldo Inicial del Periodo	Saldo Final del Periodo
DEUDA PÚBLICA				
Corto Plazo				
Deuda Interna			0	0
Instituciones de Crédito	Peso	México	0	0
Títulos y Valores	Peso	México	0	0
Arrendamientos Financieros	Peso	México	0	0
Deuda Externa			0	0
Organismos Financieros Internacionales	Peso	México	0	0
Deuda Bilateral	Peso	México	0	0
Títulos y Valores	Peso	México	0	0
Arrendamientos Financieros	Peso	México	0	0
Subtotal a Corto Plazo			0	0
Largo Plazo				
Deuda Interna			0	0
Instituciones de Crédito	Peso	México	0	0
Títulos y Valores	Peso	México	0	0
Arrendamientos Financieros	Peso	México	0	0
Deuda Externa			0	0
Organismos Financieros Internacionales	Peso	México	0	0
Deuda Bilateral	Peso	México	0	0
Títulos y Valores	Peso	México	0	0
Arrendamientos Financieros			0	0
Subtotal a Largo Plazo			0	0
Otros Pasivos	Peso	México	6,615,974	6,854,715
Total Deuda y Otros Pasivos			6,615,974	6,854,715

Bajo protesta de decir verdad declaramos que los Estados Financieros y sus Notas son razonablemente correctos y responsabilidad del emisor

Estado de Variación en la Hacienda Pública
Del 1 de Enero al 30 de Abril de 2017
 (pesos)

Ente Público: Organismo Operador del Agua Potable, Alcantarillado y Saneamiento del Municipio de Rincón de Romos

Concepto	Hacienda Pública/Patrimonio Contribuido	Hacienda Pública/Patrimonio Generado de Ejercicios Anteriores	Hacienda Pública/Patrimonio Generado del Ejercicio	Ajustes por Cambios de Valor	TOTAL
Rectificaciones de Resultados de Ejercicios Anteriores	0	0	0	0	0
Patrimonio Neto Inicial Ajustado del Ejercicio	0	0	0	0	0
Aportaciones	0	0	0	0	0
Donaciones de Capital	0	0	0	0	0
Actualización de la Hacienda Pública/Patrimonio	0	0	0	0	0
Variaciones de la Hacienda Pública/Patrimonio Neto del Ejercicio	0	3,219,693	-630,960	0	2,588,732
Resultados del Ejercicio (Ahorro/Desahorro)	0	0	-630,960	0	-630,960
Resultados de Ejercicios Anteriores	0	3,219,693	0	0	3,219,693
Revalúos	0	0	0	0	0
Reservas	0	0	0	0	0
Hacienda Pública/Patrimonio Neto Final del Ejercicio 2016	0	3,219,693	-630,960	0	2,588,732
Cambios en la Hacienda Pública/Patrimonio Neto del Ejercicio 2017	0	0	0	0	0
Aportaciones	0	0	0	0	0
Donaciones de Capital	0	0	0	0	0
Actualización de la Hacienda Pública/Patrimonio	0	0	0	0	0
Variaciones de la Hacienda Pública/Patrimonio Neto del Ejercicio 2017	0	-630,960	707,767	0	76,807
Resultados del Ejercicio (Ahorro/Desahorro)	0	0	707,767	0	707,767
Resultados de Ejercicios Anteriores	0	-630,960	0	0	-630,960
Revalúos	0	0	0	0	0
Reservas	0	0	0	0	0
Saldo Neto en la Hacienda Pública / Patrimonio 2017	0	2,588,732	76,807	0	2,665,540

Bajo protesta de decir verdad declaramos que los Estados Financieros y sus Notas son razonablemente correctos y responsabilidad del emisor

Estado de Flujos de Efectivo
Del 1 de Enero al 30 de Abril de 2017 y 2016
(Pesos)

Ente Público:

Organismo Operador del Agua Potable, Alcantarillado y Saneamiento del Municipio de Rincón de Romos

Concepto	2017	2016	Concepto	2017	2016
Flujos de Efectivo de las Actividades de Operación			Flujos de Efectivo de las Actividades de Inversión		
Origen	6,294,310	16,746,640	Origen	0	0
Impuestos	0	0	Bienes Inmuebles, Infraestructura y Construcciones en Proceso	0	0
Cuotas y Aportaciones de Seguridad Social	0	0	Bienes Muebles	0	0
Contribuciones de mejoras	0	0	Otros Orígenes de Inversión	0	0
Derechos	0	0	Aplicación	796	121,306
Productos de Tipo Corriente	0	0	Bienes Inmuebles, Infraestructura y Construcciones en Proceso	0	0
Aprovechamientos de Tipo Corriente	0	0	Bienes Muebles	796	121,306
Ingresos por Venta de Bienes y Servicios	5,291,656	16,033,567	Otras Aplicaciones de Inversión	0	0
Ingresos no Comprendidos en las Fracciones de la Ley de Ingresos Causados en Ejercicios Fiscales Anteriores Pendientes de Liquidación o Pago	0	0	Flujos Netos de Efectivo por Actividades de Inversión	-796	-121,306
Participaciones y Aportaciones	0	0	Flujo de Efectivo de las Actividades de Financiamiento		
Transferencias, Asignaciones y Subsidios y Otras Ayudas	390,000	442,972	Origen	0	0
Otros Orígenes de Operación	612,655	270,001	Endeudamiento Neto	0	0
Aplicación	5,415,214	16,844,614	Interno	0	0
Servicios Personales	0	0	Externo	0	0
Materiales y Suministros	191,593	1,599,466	Otros Orígenes de Financiamiento	0	0
Servicios Generales	4,829,595	15,245,148	Aplicación	0	0
Transferencias Internas y Asignaciones al Sector Público	0	0	Servicios de la Deuda	0	0
Transferencias al resto del Sector Público	0	0	Interno	0	0
Subsidios y Subvenciones	0	0	Externo	0	0
Ayudas Sociales	394,026	0	Otras Aplicaciones de Financiamiento	0	0
Pensiones y Jubilaciones	0	0	Flujos netos de Efectivo por Actividades de Financiamiento	0	0
Transferencias a Fideicomisos, Mandatos y Contratos Análogos	0	0	Incremento/Disminución Neta en el Efectivo y Equivalentes al Efectivo	878,301	-219,280
Transferencias a la Seguridad Social	0	0	Efectivo y Equivalentes al Efectivo al Inicio del Ejercicio	252,551	219,280
Donativos	0	0	Efectivo y Equivalentes al Efectivo al final del Ejercicio	1,130,852	0
Transferencias al Exterior	0	0			
Participaciones	0	0			
Aportaciones	0	0			
Convenios	0	0			
Otras Aplicaciones de Operación	0	0			
Flujos Netos de Efectivo por Actividades de Operación	879,096	-97,974			

Bajo protesta de decir verdad declaramos que los Estados Financieros y sus Notas son razonablemente correctos y responsabilidad del emisor

Organismo Operador del Agua Potable, Alcantarillado y Saneamiento del Municipio de Rincón de Romos
Conciliación entre los Ingresos Presupuestarios y Contables
Del 1 de Enero al 30 de Abril de 2017
(Cifras en pesos)

1. Ingresos Presupuestarios		5,681,656
2. Más ingresos contables no presupuestarios		0
Incremento por variación de inventarios	0	
Disminución del exceso de estimaciones por pérdida o deterioro u obsolescencia	0	
Disminución del exceso de provisiones	0	
Otros ingresos y beneficios varios	0	
Otros ingresos contables no presupuestarios	0	
3. Menos ingresos presupuestarios no contables		0
Productos de capital	0	
Aprovechamientos capital	0	
Ingresos derivados de financiamientos	0	
Otros Ingresos presupuestarios no contables	0	
4. Ingresos Contables (4 = 1 + 2 - 3)		5,681,656

Organismo Operador del Agua Potable, Alcantarillado y Saneamiento del Municipio de Rincón de Romos
Conciliación entre los Egresos Presupuestarios y los Gastos Contables
Del 1 de Enero al 30 de Abril de 2017

1. Total de egresos (presupuestarios)		5,621,841
2. Menos egresos presupuestarios no contables		16,993
Mobiliario y equipo de administración	16,993	
Mobiliario y equipo educacional y recreativo	0	
Equipo e instrumental médico y de laboratorio	0	
Vehículos y equipo de transporte	0	
Equipo de defensa y seguridad	0	
Maquinaria, otros equipos y herramientas	0	
Activos biológicos	0	
Bienes inmuebles	0	
Activos intangibles	0	
Obra pública en bienes propios	0	
Acciones y participaciones de capital	0	
Compra de títulos y valores	0	
Inversiones en fideicomisos, mandatos y otros análogos	0	
Provisiones para contingencias y otras erogaciones especiales	0	
Amortización de la deuda pública	0	
Adeudos de ejercicios fiscales anteriores (ADEFAS)	0	
Otros Egresos Presupuestales No Contables	0	
3. Más Gasto Contables No Presupuestales		0
Estimaciones, depreciaciones, deterioros, obsolescencia y amortizaciones	0	
Provisiones	0	
Disminución de inventarios	0	
Aumento por insuficiencia de estimaciones por pérdida o deterioro u obsolescencia	0	
Aumento por insuficiencia de provisiones	0	
Otros Gastos	0	
Otros Gastos Contables No Presupuestales	0	
4. Total de Gasto Contable (4 = 1 - 2 + 3)		5,604,848

ESTADOS FINANCIEROS



RINCÓN DE ROMOS
H. Ayuntamiento 2017-2019
Municipio que trasciende

Información Presupuestaria

Organismo Operador del Agua Potable, Alcantarillado y Saneamiento del Municipio de Rincón de Romos
Estado Analítico de Ingresos
Del 1 de Enero al 30 de Abril de 2017

Rubro de Ingresos	Ingreso					Diferencia (7= 5 - 1)
	Estimado (1)	Ampliaciones y Reducciones (2)	Modificado (3= 1 + 2)	Devengado (4)	Recaudado (5)	
Impuestos	0	0	0	0	0	0
Cuotas y Aportaciones de Seguridad Social	0	0	0	0	0	0
Contribuciones de Mejoras	0	0	0	0	0	0
Derechos	0	0	0	0	0	0
Productos	0	0	0	0	0	0
Corriente	0	0	0	0	0	0
Capital	0	0	0	0	0	0
Aprovechamientos	0	0	0	0	0	0
Corriente	0	0	0	0	0	0
Capital	0	0	0	0	0	0
Ingresos por Ventas de Bienes y Servicios	17,349,103	0	17,349,103	5,291,656	5,291,656	-12,057,447
Participaciones y Aportaciones	0	0	0	0	0	0
Transferencias, Asignaciones, Subsidios y Otras Ayudas	0	0	0	390,000	390,000	390,000
Ingresos Derivados de Financiamientos	0	0	0	0	0	0
Total	17,349,103	0	17,349,103	5,681,656	5,681,656	-11,667,447
				Ingresos excedentes ¹		

Estado Analítico de Ingresos Por Fuente de Financiamiento	Ingreso					Diferencia (7= 5 - 1)
	Estimado (1)	Ampliaciones y Reducciones (2)	Modificado (3= 1 + 2)	Devengado (4)	Recaudado (5)	
Ingresos del Gobierno	0	0	0	0	0	0
Impuestos	0	0	0	0	0	0
Contribuciones de Mejoras	0	0	0	0	0	0
Derechos	0	0	0	0	0	0
Productos	0	0	0	0	0	0
Corriente	0	0	0	0	0	0
Capital	0	0	0	0	0	0
Aprovechamientos	0	0	0	0	0	0
Corriente	0	0	0	0	0	0
Capital	0	0	0	0	0	0
Participaciones y Aportaciones	0	0	0	0	0	0
Transferencias, Asignaciones, Subsidios y Otras Ayudas	0	0	0	0	0	0
Ingresos de Organismos y Empresas	17,349,103	0	17,349,103	5,681,656	5,681,656	-11,667,447
Cuotas y Aportaciones de Seguridad Social	0	0	0	0	0	0
Ingresos por Ventas de Bienes y Servicios	17,349,103	0	17,349,103	5,291,656	5,291,656	-12,057,447
Transferencias, Asignaciones, Subsidios y Otras Ayudas	0	0	0	390,000	390,000	390,000
Ingresos derivados de financiamiento	0	0	0	0	0	0
Ingresos Derivados de Financiamientos	0	0	0	0	0	0
Total	17,349,103	0	17,349,103	5,681,656	5,681,656	-11,667,447
				Ingresos excedentes ¹		

¹ Los ingresos excedentes se presentan para efectos de cumplimiento de la Ley General de Contabilidad Gubernamental y el importe reflejado debe ser siempre mayor a cero

Organismo Operador del Agua Potable, Alcantarillado y Saneamiento del Municipio de Rincón de Romos
 Estado Analítico del Ejercicio del Presupuesto de Egresos
 Clasificación Administrativa
 Del 1 de Enero al 30 de Abril de 2017

Concepto	Egresos					Subejercicio 6 = (3 - 4)
	Aprobado	Ampliaciones/ (Reducciones)	Modificado	Devengado	Pagado	
	1	2	3 = (1 + 2)	4	5	
Sin Ramo/Dependencia	\$17,130,603	\$218,500	\$17,349,103	\$5,621,841	\$5,416,010	\$11,727,262
AF1 AREA FINANCIERA	\$797,850	\$275,000	\$1,072,850	\$267,860	\$241,175	\$804,990
AT1 AREA TECNICA	\$16,317,353	-\$56,500	\$16,260,853	\$4,959,956	\$4,780,808	\$11,300,897
DG1 DIRECCION GENERAL	\$15,400	\$0	\$15,400	\$394,026	\$394,026	-\$378,626
			\$0			\$0
			\$0			\$0
			\$0			\$0
			\$0			\$0
			\$0			\$0
Total del Gasto	\$17,130,603	\$218,500	\$17,349,103	\$5,621,841	\$5,416,010	\$11,727,262

Organismo Operador del Agua Potable, Alcantarillado y Saneamiento del Municipio de Rincón de Romos
 Estado Analítico del Ejercicio del Presupuesto de Egresos
 Clasificación por Objeto del Gasto (Capítulo y Concepto)
 Del 1 de Enero al 30 de Abril de 2017.

Concepto	Egresos					
	Aprobado 1	Ampliaciones/ (Reducciones) 2	Modificado 3 = (1 + 2)	Devengado 4	Pagado 5	Subejercicio 6 = (3 - 4)
Servicios Personales	0	0	0	0	0	0
Remuneraciones al Personal de Carácter Permanente	0	0	0	0	0	0
Remuneraciones al Personal de Carácter Transitorio	0	0	0	0	0	0
Remuneraciones Adicionales y Especiales	0	0	0	0	0	0
Seguridad Social	0	0	0	0	0	0
Otras Prestaciones Sociales y Económicas	0	0	0	0	0	0
Previsiones	0	0	0	0	0	0
Pago de Estímulos a Servidores Públicos	0	0	0	0	0	0
Materiales y Suministros	1,671,350	-5,000	1,666,350	297,793	191,593	1,368,557
Materiales de Administración, Emisión de Documentos y Artículos Oficiales	111,400	0	111,400	27,070	17,925	84,330
Alimentos y Utensilios	7,200	0	7,200	930	930	6,270
Materias Primas y Materiales de Producción y Comercialización	106,800	0	106,800	33,081	31,897	73,719
Materiales y Artículos de Construcción y de Reparación	398,400	-5,000	393,400	58,871	24,965	334,529
Productos Químicos, Farmacéuticos y de Laboratorio	360,300	0	360,300	50,729	23,102	309,571
Combustibles, Lubricantes y Aditivos	528,000	0	528,000	102,560	87,997	425,440
Vestuario, Blancos, Prendas de Protección y Artículos Deportivos	10,000	0	10,000	1,896	0	8,104
Materiales y Suministros Para Seguridad	0	0	0	0	0	0
Herramientas, Refacciones y Accesorios Menores	149,250	0	149,250	22,656	4,778	126,594
Servicios Generales	15,407,753	0	15,407,753	4,913,029	4,829,595	10,484,724
Servicios Básicos	13,224,800	0	13,224,800	4,465,007	4,465,007	8,759,793
Servicios de Arrendamiento	42,000	0	42,000	600	600	41,400
Servicios Profesionales, Científicos, Técnicos y Otros Servicios	438,400	0	438,400	208,818	206,781	229,582
Servicios Financieros, Bancarios y Comerciales	269,200	0	269,200	5,065	5,065	264,135
Servicios de Instalación, Reparación, Mantenimiento y Conservación	1,423,353	0	1,423,353	231,282	149,885	1,192,071
Servicios de Comunicación Social y Publicidad	0	0	0	0	0	0
Servicios de Traslado y Viáticos	0	0	0	0	0	0
Servicios Oficiales	0	0	0	0	0	0
Otros Servicios Generales	10,000	0	10,000	2,257	2,257	7,743
Transferencias, Asignaciones, Subsidios y Otras Ayudas	0	0	0	394,026	394,026	-394,026
Transferencias Internas y Asignaciones al Sector Público	0	0	0	0	0	0
Transferencias al Resto del Sector Público	0	0	0	0	0	0
Subsidios y Subvenciones	0	0	0	0	0	0
Ayudas Sociales	0	0	0	394,026	394,026	-394,026
Pensiones y Jubilaciones	0	0	0	0	0	0
Transferencias a Fideicomisos, Mandatos y Otros Análogos	0	0	0	0	0	0
Transferencias a la Seguridad Social	0	0	0	0	0	0
Donativos	0	0	0	0	0	0
Transferencias al Exterior	0	0	0	0	0	0
Bienes Muebles, Inmuebles e Intangibles	51,500	-46,500	5,000	16,993	796	-11,993
Mobiliario y Equipo de Administración	0	5,000	5,000	16,993	796	-11,993
Mobiliario y Equipo Educativo y Recreativo	0	0	0	0	0	0
Equipo e Instrumental Médico y de Laboratorio	0	0	0	0	0	0
Vehículos y Equipo de Transporte	0	0	0	0	0	0
Equipo de Defensa y Seguridad	0	0	0	0	0	0
Maquinaria, Otros Equipos y Herramientas	51,500	-51,500	0	0	0	0
Activos Biológicos	0	0	0	0	0	0
Bienes Inmuebles	0	0	0	0	0	0
Activos Intangibles	0	0	0	0	0	0
Inversión Pública	0	0	0	0	0	0
Obra Pública en Bienes de Dominio Público	0	0	0	0	0	0
Obra Pública en Bienes Propios	0	0	0	0	0	0
Proyectos Productivos y Acciones de Fomento	0	0	0	0	0	0

Organismo Operador del Agua Potable, Alcantarillado y Saneamiento del Municipio de Rincón de Romos
 Estado Analítico del Ejercicio del Presupuesto de Egresos
 Clasificación por Objeto del Gasto (Capítulo y Concepto)
 Del 1 de Enero al 30 de Abril de 2017

Concepto	Egresos					
	Aprobado	Ampliaciones/ (Reducciones)	Modificado	Devengado	Pagado	Subejercicio
	1	2	3 = (1 + 2)	4	5	6 = (3 + 4)
Inversiones Financieras y Otras Provisiones	0	270,000	270,000	0	0	270,000
Inversiones Para el Fomento de Actividades Productivas.	0	0	0	0	0	0
Acciones y Participaciones de Capital	0	0	0	0	0	0
Compra de Títulos y Valores	0	0	0	0	0	0
Concesión de Préstamos	0	0	0	0	0	0
Inversiones en Fideicomisos, Mandatos y Otros Análogos	0	0	0	0	0	0
Otras Inversiones Financieras	0	0	0	0	0	0
Provisiones para Contingencias y Otras Erogaciones Especiales	0	270,000	270,000	0	0	270,000
Participaciones y Aportaciones	0	0	0	0	0	0
Participaciones	0	0	0	0	0	0
Aportaciones	0	0	0	0	0	0
Convenios	0	0	0	0	0	0
Deuda Pública	0	0	0	0	0	0
Amortización de la Deuda Pública	0	0	0	0	0	0
Intereses de la Deuda Pública	0	0	0	0	0	0
Comisiones de la Deuda Pública	0	0	0	0	0	0
Gastos de la Deuda Pública	0	0	0	0	0	0
Costo por Coberturas	0	0	0	0	0	0
Apoyos Financieros	0	0	0	0	0	0
Adeudos de Ejercicios Fiscales Anteriores (Adefas)	0	0	0	0	0	0
Total del Gasto	17,130,603	218,500	17,349,103	5,621,841	5,416,010	11,727,262

Organismo Operador del Agua Potable, Alcantarillado y Saneamiento del Municipio de Rincón de Romos
Estado Analítico del Ejercicio del Presupuesto de Egresos
Clasificación Económica (por Tipo de Gasto)
Del 1 de Enero al 30 de Abril de 2017

Concepto	Egresos					Subejercicio 6 = (3 - 4)
	Aprobado	Ampliaciones/ (Reducciones)	Modificado	Devengado	Pagado	
	1	2	3 = (1 + 2)	4	5	
Gasto Corriente	17,079,103	-5,000	17,074,103	5,602,591	5,412,957	11,471,512
Gasto de Capital	51,500	-46,500	5,000	19,250	3,053	-14,250
Amortización de la Deuda y Disminución de Pasivos	0	0	0	0	0	0
Pensiones y Jubilaciones	0	0	0	0	0	0
Participaciones	0	0	0	0	0	0
Total del Gasto	17,130,603	-51,500	17,079,103	5,621,841	5,416,010	11,457,262

Organismo Operador del Agua Potable, Alcantarillado y Saneamiento del Municipio de Rincón de Romos
Estado Analítico del Ejercicio del Presupuesto de Egresos
Clasificación Funcional (Finalidad y Función)
Del 1 de Enero al 30 de Abril de 2017

Concepto	Egresos					Subejercicio 6 = (3 - 4)
	Aprobado	Ampliaciones/ (Reducciones)	Modificado	Devengado	Pagado	
	1	2	3 = (1 + 2)	4	5	
Gobierno	0	0	0	0	0	0
Legislación			0			0
Justicia			0			0
Coordinación de la Política de Gobierno			0			0
Relaciones Exteriores			0			0
Asuntos Financieros y Hacendarios			0			0
Seguridad Nacional			0			0
Asuntos de Orden Público y de Seguridad Interior			0			0
Otros Servicios Generales			0			0
Desarrollo Social	17,130,603	218,500	17,349,103	5,621,841	5,416,010	11,727,262
Protección Ambiental			0			0
Vivienda y Servicios a la Comunidad	17,130,603	218,500	17,349,103	5,621,841	5,416,010	11,727,262
Salud			0			0
Recreación, Cultura y Otras Manifestaciones Sociales			0			0
Educación			0			0
Protección Social			0			0
Otros Asuntos Sociales			0			0
Desarrollo Económico	0	0	0	0	0	0
Asuntos Económicos, Comerciales y Laborales en General			0			0
Agropecuaria, Silvicultura, Pesca y Caza			0			0
Combustibles y Energía			0			0
Minería, Manufacturas y Construcción			0			0
Transporte			0			0
Comunicaciones			0			0
Turismo			0			0
Ciencia, Tecnología e Innovación			0			0
Otras Industrias y Otros Asuntos Económicos			0			0
Otras no Clasificadas en Funciones Anteriores	0	0	0	0	0	0
Transacciones de la Deuda Pública / Costo Financiero de la Deuda			0			0
Transferencias, Participaciones y Aportaciones entre Diferentes Niveles y Ordenes de Gobierno			0			0
Saneamiento del Sistema Financiero			0			0
Adeudos de Ejercicios Fiscales Anteriores			0			0
Total del Gasto	17,130,603	218,500	17,349,103	5,621,841	5,416,010	11,727,262

Organismo Operador del Agua Potable, Alcantarillado y Saneamiento del Municipio de Rincón de Romos
Endeudamiento Neto
Del 1 de Enero al 30 de Abril de 2017

Identificación de Crédito o Instrumento	Contratación/Colocación	Amortización	Endeudamiento Neto
	A	B	C = A - B
Creditos Bancarios			
			0
			0
			0
			0
			0
			0
			0
			0
Total Créditos Bancarios	0	0	0
Otros Instrumentos de Deuda			
			0
			0
			0
			0
			0
			0
			0
			0
Total Otros Instrumentos de Deuda	0	0	0
TOTAL	0	0	0

no Operador del Agua Potable, Alcantarillado y Saneamiento del Municipio de Rincón de
Intereses de la Deuda
Del 1 de Enero al 30 de Abril de 2017

Identificación de Crédito o Instrumento	Devengado	Pagado
Créditos Bancarios		
Total Créditos Bancarios	0	0

Otros Instrumentos de Deuda		
Total Otros Instrumentos de Deuda	0	0

TOTAL	0	0
--------------	----------	----------

Organismo Operador del Agua Potable, Alcantarillado y Saneamiento del Municipio de Rincón de Romos
Indicadores de Postura Fiscal
Del 1 de Enero al 30 de Abril de 2017

Concepto	Estimado	Devengado	Pagado
I. Ingresos Presupuestarios (I=1+2)	17,349,103	5,681,656	5,681,656
1. Ingresos del Gobierno de la Entidad Federativa ¹	0	0	0
2. Ingresos del Sector Paraestatal ¹	17,349,103	5,681,656	5,681,656
II. Egresos Presupuestarios (II=3+4)	17,130,603	5,621,841	5,416,010
3. Egresos del Gobierno de la Entidad Federativa ²	0	0	0
4. Egresos del Sector Paraestatal ²	17,130,603	5,621,841	5,416,010
III. Balance Presupuestario (Superávit o Déficit) (III = I - II)	218,500	59,814	265,646

Concepto	Estimado	Devengado	Pagado
III. Balance presupuestario (Superávit o Déficit)	218,500	59,814	265,646
IV. Intereses, Comisiones y Gastos de la Deuda	0	0	0
V. Balance Primario (Superávit o Déficit) (V= III - IV)	218,500	59,814	265,646


Concepto	Estimado	Devengado	Pagado
A. Financiamiento	0	0	0
B. Amortización de la deuda	0	0	0
C. Endeudamiento ó desendeudamiento (C = A - B)	0	0	0

1. Los Ingresos que se presentan son los ingresos presupuestarios totales sin incluir los ingresos por financiamientos. Los Ingresos del Gobierno de la Entidad Federativa corresponden a los del Poder Ejecutivo, Legislativo Judicial y Autónomos

2. Los egresos que se presentan son los egresos presupuestarios totales sin incluir los egresos por amortización. Los egresos del Gobierno de la Entidad Federativa corresponden a los del Poder Ejecutivo, Legislativo, Judicial y Órganos Autónomos

3. Para Ingresos se reportan los ingresos recaudados; para egresos se reportan los egresos pagados

ESTADOS FINANCIEROS




RINCÓN DE ROMOS
H. Ayuntamiento 2017-2019
Municipio que trasciende

Información Programática

Organismo Operador del Agua Potable, Alcantarillado y Saneamiento del Municipio de Rincón de Romos
Gasto por Categoría Programática
Del 1 de Enero al 30 de Abril de 2017

Concepto	Egresos		Egresos Modificado 3 = (1 + 2)	Devengado 4	Pagado 5	Subejercicio 6 = (3 - 4)
	Aprobado 1	Ampliaciones/ (Reducciones) 2				
Programas	\$17,130,603	\$218,500	\$17,349,103	\$5,621,841	\$5,416,010	\$11,727,262
Subsidios: Sector Social y Privado o Entidades Federativas y Municipios	\$0	\$0	\$0	\$0	\$0	\$0
Sujetos a Reglas de Operación	\$0	\$0	\$0	\$0	\$0	\$0
Otros Subsidios	\$0	\$0	\$0	\$0	\$0	\$0
Desempeño de las Funciones	\$17,130,603	\$218,500	\$17,349,103	\$5,621,841	\$5,416,010	\$11,727,262
Prestación de Servicios Públicos	\$17,130,603	\$218,500	\$17,349,103	\$5,621,841	\$5,416,010	\$11,727,262
Provisión de Bienes Públicos	\$0	\$0	\$0	\$0	\$0	\$0
Planeación, seguimiento y evaluación de políticas públicas	\$0	\$0	\$0	\$0	\$0	\$0
Promoción y fomento	\$0	\$0	\$0	\$0	\$0	\$0
Regulación y supervisión	\$0	\$0	\$0	\$0	\$0	\$0
Funciones de las Fuerzas Armadas (Únicamente Gobierno Federal)	\$0	\$0	\$0	\$0	\$0	\$0
Específicos	\$0	\$0	\$0	\$0	\$0	\$0
Proyectos de Inversión	\$0	\$0	\$0	\$0	\$0	\$0
Administrativos y de Apoyo	\$0	\$0	\$0	\$0	\$0	\$0
Apoyo al proceso presupuestario y para mejorar la eficiencia institucional	\$0	\$0	\$0	\$0	\$0	\$0
Apoyo a la función pública y al mejoramiento de la gestión	\$0	\$0	\$0	\$0	\$0	\$0
Operaciones ajenas	\$0	\$0	\$0	\$0	\$0	\$0
Compromisos	\$0	\$0	\$0	\$0	\$0	\$0
Obligaciones de cumplimiento de resolución jurisdiccional	\$0	\$0	\$0	\$0	\$0	\$0
Desastres Naturales	\$0	\$0	\$0	\$0	\$0	\$0
Obligaciones	\$0	\$0	\$0	\$0	\$0	\$0
Pensiones y jubilaciones	\$0	\$0	\$0	\$0	\$0	\$0
Aportaciones a la seguridad social	\$0	\$0	\$0	\$0	\$0	\$0
Aportaciones a fondos de estabilización	\$0	\$0	\$0	\$0	\$0	\$0
Aportaciones a fondos de inversión y reestructura de pensiones	\$0	\$0	\$0	\$0	\$0	\$0
Programas de Gasto Federalizado (Gobierno Federal)	\$0	\$0	\$0	\$0	\$0	\$0
Gasto Federalizado	\$0	\$0	\$0	\$0	\$0	\$0
Participaciones a entidades federativas y municipios	\$0	\$0	\$0	\$0	\$0	\$0
Costo financiero, deuda o apoyos a deudores y ahorradores de la banca	\$0	\$0	\$0	\$0	\$0	\$0
Adeudos de ejercicios fiscales anteriores	\$0	\$0	\$0	\$0	\$0	\$0
Total del Gasto	\$17,130,603	\$218,500	\$17,349,103	\$5,621,841	\$5,416,010	\$11,727,262

ESTADOS FINANCIEROS



RINCÓN DE ROMOS
H. Ayuntamiento 2017-2019
Municipio que trasciende

Información Complementaria



Organismo Operador del Agua Potable, Alcantarillado y Saneamiento del Municipio de Rincón de Romos
AGUASCALIENTES

Balanza de Comprobación del 01/abr/2017 al 30/abr/2017

Cuentas de Mayor con saldo y/o movimientos. (De la cuenta: 1000 a la 9000)

Fecha y 05/jul/2017

hora de Impresión 12:56 p.m.

Usr: supervisor

Rep: rptBalanzaComprobacion

Nat.	Cuenta	Nombre de la cuenta	SALDO ANTERIOR		MOVIMIENTOS		SALDO ACTUAL	
			DEUDOR	ACREEDOR	DEUDOR	ACREEDOR	DEUDOR	ACREEDOR
D	1111	EFFECTIVO	\$15,833.31	\$0.00	\$0.00	\$0.00	\$15,833.31	\$0.00
D	1112	BANCOS/TESORERÍA	\$1,769,867.99	\$0.00	\$777,408.61	\$1,627,832.90	\$919,443.70	\$0.00
D	1116	DEPÓSITOS DE FONDOS DE TERCEROS EN GARANTÍA Y/O ADMINISTRACIÓN	\$195,574.78	\$0.00	\$0.00	\$0.00	\$195,574.78	\$0.00
D	1122	CUENTAS POR COBRAR A CORTO PLAZO	\$1,319,719.89	\$0.00	\$1,043,069.49	\$851,806.90	\$1,510,982.48	\$0.00
D	1123	DEUDORES DIVERSOS POR COBRAR A CORTO PLAZO	\$1,691,113.68	\$0.00	\$0.00	\$0.00	\$1,691,113.68	\$0.00
D	1124	INGRESOS POR RECUPERAR A CORTO PLAZO	\$2,923,472.94	\$0.00	\$0.00	\$0.00	\$2,923,472.94	\$0.00
D	1129	OTROS DERECHOS A RECIBIR EFECTIVO O EQUIVALENTES A CORTO PLAZO	-\$3,322,800.43	\$0.00	\$0.00	\$0.00	-\$3,322,800.43	\$0.00
D	1131	ANTICIPO A PROVEEDORES POR ADQUISICIÓN DE BIENES Y PRESTACIÓN DE SERVICIOS A CORTO PLAZO	\$20,366.52	\$0.00	\$0.00	\$3,740.37	\$16,626.15	\$0.00
D	1190	OTROS ACTIVOS CIRCULANTES	\$555.32	\$0.00	\$0.00	\$0.00	\$555.32	\$0.00
D	1221	DOCUMENTOS POR COBRAR A LARGO PLAZO	\$510,362.37	\$0.00	\$0.00	\$0.00	\$510,362.37	\$0.00
D	1231	TERRENOS	\$30,000.00	\$0.00	\$0.00	\$0.00	\$30,000.00	\$0.00
D	1235	CONSTRUCCIONES EN PROCESO EN BIENES DE DOMINIO PÚBLICO	\$4,147,239.08	\$0.00	\$0.00	\$0.00	\$4,147,239.08	\$0.00
D	1236	CONSTRUCCIONES EN PROCESO EN BIENES PROPIOS	\$6,841.00	\$0.00	\$0.00	\$0.00	\$6,841.00	\$0.00
D	1241	MOBILIARIO Y EQUIPO DE ADMINISTRACIÓN	\$82,702.40	\$0.00	\$16,197.41	\$0.00	\$98,899.81	\$0.00
D	1246	MAQUINARIA, OTROS EQUIPOS Y HERRAMIENTAS	\$649,903.72	\$0.00	\$0.00	\$0.00	\$649,903.72	\$0.00
D	1251	SOFTWARE	\$101,206.92	\$0.00	\$0.00	\$0.00	\$101,206.92	\$0.00
D	1254	LICENCIAS	\$25,000.00	\$0.00	\$0.00	\$0.00	\$25,000.00	\$0.00
A	2110	CUENTAS POR PAGAR A CORTO PLAZO	\$0.00	\$0.00	\$6.00	\$33.00	\$0.00	\$27.00
A	2112	PROVEEDORES POR PAGAR A CORTO PLAZO	\$0.00	\$3,284,379.65	\$1,626,960.43	\$1,474,728.58	\$0.00	\$3,132,147.80
A	2113	CONTRATISTAS POR OBRAS PÚBLICAS POR PAGAR A CORTO PLAZO	\$0.00	\$2,004,677.68	\$0.00	\$0.00	\$0.00	\$2,004,677.68
A	2115	TRANSFERENCIAS OTORGADAS POR PAGAR A CORTO PLAZO	\$0.00	\$0.00	\$38,907.72	\$38,907.72	\$0.00	\$0.00
A	2117	RETENCIONES Y CONTRIBUCIONES POR PAGAR A CORTO PLAZO	\$0.00	\$23,846.11	\$11,175.33	\$11,175.33	\$0.00	\$23,846.11
A	2119	OTRAS CUENTAS POR PAGAR A CORTO PLAZO	\$0.00	\$1,692,083.95	\$0.00	\$0.00	\$0.00	\$1,692,083.95
A	2191	INGRESOS POR CLASIFICAR	\$0.00	\$1,932.56	\$0.00	\$0.00	\$0.00	\$1,932.56
A	3210	RESULTADOS DEL EJERCICIO (AHORRO/ DESAHORRO)	\$0.00	\$0.00	\$0.00	\$0.00	\$0.00	\$0.00
A	3220	RESULTADOS DE EJERCICIOS ANTERIORES	\$0.00	\$2,588,732.44	\$0.00	\$0.00	\$0.00	\$2,588,732.44
A	4171	INGRESOS POR VENTA DE MERCANCÍAS	\$0.00	\$20,196.42	\$0.00	\$19,526.63	\$0.00	\$39,723.05
A	4173	INGRESOS POR VENTA DE BIENES Y SERVICIOS DE ORGANISMOS DESCENTRALIZADOS	\$0.00	\$4,466,318.13	\$0.00	\$785,614.37	\$0.00	\$5,251,932.50
A	4223	SUBSIDIOS Y SUBVENCIONES	\$0.00	\$390,000.00	\$0.00	\$0.00	\$0.00	\$390,000.00
D	5121	MATERIALES DE ADMINISTRACIÓN, EMISIÓN DE DOCUMENTOS Y ARTÍCULOS OFICIALES	\$18,499.01	\$0.00	\$8,570.69	\$0.00	\$27,069.70	\$0.00
D	5122	ALIMENTOS Y UTENSILIOS	\$930.00	\$0.00	\$0.00	\$0.00	\$930.00	\$0.00
D	5123	MATERIAS PRIMAS Y MATERIALES DE PRODUCCIÓN Y COMERCIALIZACIÓN	\$31,897.00	\$0.00	\$1,184.48	\$0.00	\$33,081.48	\$0.00
D	5124	MATERIALES Y ARTÍCULOS DE CONSTRUCCIÓN Y DE REPARACIÓN	\$41,601.65	\$0.00	\$17,269.01	\$0.00	\$58,870.66	\$0.00
D	5125	PRODUCTOS QUÍMICOS, FARMACÉUTICOS Y DE LABORATORIO	\$50,729.46	\$0.00	\$0.00	\$0.00	\$50,729.46	\$0.00
D	5126	COMBUSTIBLES, LUBRICANTES Y ADITIVOS	\$79,871.51	\$0.00	\$22,688.46	\$0.00	\$102,559.97	\$0.00
D	5127	VESTUARIO, BLANCOS, PRENDAS DE PROTECCIÓN Y ARTÍCULOS DEPORTIVOS	\$508.00	\$0.00	\$1,387.81	\$0.00	\$1,895.81	\$0.00



Organismo Operador del Agua Potable, Alcantarillado y Saneamiento del Municipio de Rincón de Romos
AGUASCALIENTES

Balanza de Comprobación del 01/abr/2017 al 30/abr/2017

Cuentas de Mayor con saldo y/o movimientos. (De la cuenta: 1000 a la 9000)

Fecha y 05/jul/2017


hora de Impresión 12:56 p.m.

Usu: supervisor

Rep: rptBalanzaComprobacion

Nat.	Cuenta	Nombre de la cuenta	SALDO ANTERIOR		MOVIMIENTOS		SALDO ACTUAL	
			DEUDOR	ACREEDOR	DEUDOR	ACREEDOR	DEUDOR	ACREEDOR
D	5129	HERRAMIENTAS, REFACCIONES Y ACCESORIOS MENORES	\$19,431.44	\$0.00	\$3,224.92	\$0.00	\$22,656.36	\$0.00
D	5131	SERVICIOS BÁSICOS	\$3,289,599.37	\$0.00	\$1,175,407.51	\$0.00	\$4,465,006.88	\$0.00
D	5132	SERVICIOS DE ARRENDAMIENTO	\$600.00	\$0.00	\$0.00	\$0.00	\$600.00	\$0.00
D	5133	SERVICIOS PROFESIONALES, CIENTÍFICOS Y TÉCNICOS Y OTROS SERVICIOS	\$185,781.00	\$0.00	\$23,037.07	\$0.00	\$208,818.07	\$0.00
D	5134	SERVICIOS FINANCIEROS, BANCARIOS Y COMERCIALES	\$3,781.92	\$0.00	\$1,283.36	\$0.00	\$5,065.28	\$0.00
D	5135	SERVICIOS DE INSTALACIÓN, REPARACIÓN, MANTENIMIENTO Y CONSERVACIÓN	\$226,858.95	\$0.00	\$4,422.78	\$0.00	\$231,281.73	\$0.00
D	5139	OTROS SERVICIOS GENERALES	\$0.00	\$0.00	\$2,257.00	\$0.00	\$2,257.00	\$0.00
D	5241	AYUDAS SOCIALES A PERSONAS	\$355,118.14	\$0.00	\$38,907.72	\$0.00	\$394,025.86	\$0.00
D	8110	LEY DE INGRESOS ESTIMADA	\$17,349,102.80	\$0.00	\$0.00	\$0.00	\$17,349,102.80	\$0.00
A	8120	LEY DE INGRESOS POR EJECUTAR	\$0.00	\$12,472,588.25	\$805,141.00	\$0.00	\$0.00	\$11,667,447.25
A	8140	LEY DE INGRESOS DEVENGADA	\$0.00	\$0.00	\$805,141.00	\$805,141.00	\$0.00	\$0.00
A	8150	LEY DE INGRESOS RECAUDADA	\$0.00	\$4,876,514.55	\$0.00	\$805,141.00	\$0.00	\$5,681,655.55
A	8210	PRESUPUESTO DE EGRESOS APROBADO	\$0.00	\$17,130,602.80	\$0.00	\$0.00	\$0.00	\$17,130,602.80
D	8220	PRESUPUESTO DE EGRESOS POR EJERCER	\$13,043,099.76	\$0.00	\$0.03	\$1,315,838.22	\$11,727,261.57	\$0.00
A	8230	MODIFICACIONES AL PRESUPUESTO DE EGRESOS APROBADO	\$0.00	\$218,500.04	\$0.00	\$0.03	\$0.00	\$218,500.07
D	8240	PRESUPUESTO DE EGRESOS COMPROMETIDO	\$0.00	\$0.00	\$1,315,838.22	\$1,315,838.22	\$0.00	\$0.00
D	8250	PRESUPUESTO DE EGRESOS DEVENGADO	\$336,298.62	\$0.00	\$1,315,838.22	\$1,446,305.18	\$205,831.66	\$0.00
D	8260	PRESUPUESTO DE EGRESOS EJERCIDO	\$795.63	\$0.00	\$1,446,305.18	\$1,447,100.81	\$0.00	\$0.00
D	8270	PRESUPUESTO DE EGRESOS PAGADO	\$3,968,908.83	\$0.00	\$1,447,100.81	\$0.00	\$5,416,009.64	\$0.00
Sumas =>			\$49,170,372.58	\$49,170,372.58	\$11,948,730.26	\$11,948,730.26	\$49,823,308.76	\$49,823,308.76

ESTADOS FINANCIEROS



RINCÓN DE ROMOS


H. Ayuntamiento 2017-2019

Municipio que trasciende

CUENTA PÚBLICA

MAYO 2017

ESTADOS FINANCIEROS



RINCÓN DE ROMOS

H. Ayuntamiento 2017-2019

Municipio que trasciende

Información Contable

Estado de Actividades
Del 1 de Enero al 31 de Mayo de 2017 y 2016
(P'esos)

Organismo Operador del Agua Potable, Alcantarillado y Saneamiento del Municipio de Rincon de Romos

Ente Público:

Concepto	2017	2016	Concepto	2017	2016
INGRESOS Y OTROS BENEFICIOS			GASTOS Y OTRAS PÉRDIDAS		
Ingresos de la Gestión	7,079,983	7,806,849	Gastos de Funcionamiento	6,552,389	7,075,826
Impuestos	0	0	Servicios Personales	0	0
Cuentas y Aportaciones de Seguridad Social	0	0	Materiales y Suministros	360,223	775,009
Contribuciones de Mejoras	0	0	Servicios Generales	6,192,166	6,300,817
Derechos	0	0	Transferencias, Asignaciones, Subsidios y Otras Ayudas	543,488	0
Productos de Tipo Comarle	0	0	Transferencias Internas y Asignaciones al Sector Público	0	0
Aprovechamientos de Tipo Comarle	0	0	Transferencias al Resto del Sector Público	0	0
Ingresos por Venta de Bienes y Servicios	7,079,983	7,806,849	Subsidios y Subvenciones	0	0
Ingresos no Comprendidos en las Fracciones de la Ley de Ingresos Causados en Ejercicios Fiscales Anteriores Pendientes de Liquidación o Pago	0	0	Ayudas Sociales	543,488	0
Participaciones, Aportaciones, Transferencias, Asignaciones, Subsidios y Otras Ayudas	650,000	150,000	Pensionales y Jubilaciones	0	0
Participaciones y Aportaciones	0	0	Transferencias a Fideicomisos, Mandatos y Contratos Análogos	0	0
Transferencias, Asignaciones, Subsidios y Otras ayudas	650,000	150,000	Transferencias a la Seguridad Social	0	0
Otros Ingresos y Beneficios	41,800	0	Donativos	0	0
Ingresos Financieros	0	0	Transferencias al Exterior	0	0
Incremento por Variación de Inventarios	0	0	Participaciones y Aportaciones	0	0
Disminución del Exceso de Estimaciones por Pérdida o Deterioro u Obsolescencia	0	0	Participaciones	0	0
Disminución del Exceso de Provisiones	0	0	Aportaciones	0	0
Otros Ingresos y Beneficios Varios	41,800	0	Convenios	0	0
Total de Ingresos y Otros Beneficios	7,771,483	7,756,849	Intereses, Comisiones y Otros Gastos de la Deuda Pública	0	0
			Intereses de la Deuda Pública	0	0
			Comisiones de la Deuda Pública	0	0
			Gastos de la Deuda Pública	0	0
			Costo por Coberturas	0	0
			Apoyos Financieros	0	0
			Otros Gastos y Pérdidas Extraordinarias	0	0
			Estimaciones, Depreciaciones, Deterioros, Obsolescencia y Amortizaciones	0	0
			Provisiones	0	0
			Disminución de Inventarios	0	0
			Aumento por Insuficiencia de Estimaciones por Pérdida o Deterioro y Obsolescencia	0	0
			Aumento por Insuficiencia de Provisiones	0	0
			Otros Gastos	0	0
			Inversión Pública	0	0
			Inversión Pública no Capitalizable	0	0
			Total de Gastos y Otras Pérdidas	7,056,888	7,076,826
			Resultados del Ejercicio (Ahorros/Desahorro)	675,595	681,022

Bajo protesta de decir verdad declaramos que los Estados Financieros y sus Notas son razonablemente correctos y responsabilidad del emisor

Estado de Situación Financiera
Al 31 de Mayo de 2017 y 2016
(Pesos)

Ente Público: Organismo Operador del Agua Potable, Alcantarillado y Saneamiento del Municipio de Rincón de Romos

CONCEPTO	Año		CONCEPTO	Año	
	2017	2016		2017	2016
ACTIVO			PASIVO		
<i>Activo Circulante</i>			<i>Pasivo Circulante</i>		
Efectivo y Equivalentes	1,417,096	252,551	Cuentas por Pagar a Corto Plazo	6,735,984	6,614,042
Derechos a Recibir Efectivo o Equivalentes	2,997,384	3,392,514	Documentos por Pagar a Corto Plazo	0	0
Derechos a Recibir Bienes o Servicios	16,626	6,626	Porción a Corto Plazo de la Deuda Pública a Largo Plazo	0	0
Inventarios	0	0	Títulos y Valores a Corto Plazo	0	0
Almacenes	0	0	Pasivos Diferidos a Corto Plazo	0	0
Estimación por Pérdida o Deterioro de Activos Circulantes	0	0	Fondos y Bienes de Terceros en Garantía y/o Administración a Corto Plazo	0	0
Otros Activos Circulantes	555	555	Provisiones a Corto Plazo	0	0
Total de Activos Circulantes	4,431,662	3,652,247	Otros Pasivos a Corto Plazo	1,933	1,933
<i>Activo No Circulante</i>			Total de Pasivos Circulantes	6,737,917	6,615,974
Inversiones Financieras a Largo Plazo	0	0	<i>Pasivo No Circulante</i>		
Derechos a Recibir Efectivo o Equivalentes a Largo Plazo	510,362	510,362	Cuentas por Pagar a Largo Plazo	0	0
Bienes Inmuebles, Infraestructura y Construcciones en Proceso	4,184,080	4,184,080	Documentos por Pagar a Largo Plazo	0	0
Bienes Muebles	749,933	731,810	Deuda Pública a Largo Plazo	0	0
Activos Intangibles	126,207	126,207	Pasivos Diferidos a Largo Plazo	0	0
Depreciación, Deterioro y Amortización Acumulada de Bienes	0	0	Fondos y Bienes de Terceros en Garantía y/o en Administración a Largo Plazo	0	0
Activos Diferidos	0	0	Provisiones a Largo Plazo	0	0
Estimación por Pérdida o Deterioro de Activos no Circulantes	0	0	Total de Pasivos No Circulantes	0	0
Otros Activos no Circulantes	0	0	TOTAL DEL PASIVO	6,737,917	6,615,974
Total de Activos No Circulantes	5,570,582	5,552,460	HACIENDA PÚBLICA/ PATRIMONIO		
TOTAL DEL ACTIVO	10,002,244	9,204,707	<i>Hacienda Pública/Patrimonio Contribuido</i>	0	0
			Aportaciones	0	0
			Donaciones de Capital	0	0
			Actualización de la Hacienda Pública / Patrimonio	0	0
			Hacienda Pública/Patrimonio Generado	3,264,327	2,588,732
			Resultados del Ejercicio (Ahorro / Desahorro)	675,595	-630,960
			Resultados de Ejercicios Anteriores	2,588,732	3,219,693
			Revalúos	0	0
			Reservas	0	0
			Rectificaciones de Resultados de Ejercicios Anteriores	0	0
			Exceso o Insuficiencia en la Actualización de la Hacienda Pública/Patrimonio	0	0
			Resultado por Posición Monetaria	0	0
			Resultado por Tenencia de Activos no Monetarios	0	0
			Total Hacienda Pública/ Patrimonio	3,264,327	2,588,732
			TOTAL DEL PASIVO Y HACIENDA PÚBLICA / PATRIMONIO	10,002,244	9,204,707

Bajo protesta de decir verdad declaramos que los Estados Financieros y sus Notas son razonablemente correctos y responsabilidad del emisor

Estado de Cambios en la Situación Financiera
Del 1 de Enero al 31 de Mayo de 2017
(Pesos)

Ente Público: Organismo Operador del Agua Potable, Alcantarillado y Saneamiento del Municipio de Rincón de Romos

Concepto	Origen	Aplicación	Concepto	Origen	Aplicación
ACTIVO	395,130	1,192,667	PASIVO	121,943	0
Activo Circulante	395,130	1,174,545	Pasivo Circulante	121,943	0
Efectivo y Equivalentes	0	1,164,545	Cuentas por Pagar a Corto Plazo	121,943	0
Derechos a Recibir Efectivo o Equivalentes	395,130	0	Documentos por Pagar a Corto Plazo	0	0
Derechos a Recibir Bienes o Servicios	0	10,000	Porción a Corto Plazo de la Deuda Pública a Largo Plazo	0	0
Inventarios	0	0	Títulos y Valores a Corto Plazo	0	0
Almacenes	0	0	Pasivos Diferidos a Corto Plazo	0	0
Estimación por Pérdida o Deterioro de Activos Circulantes	0	0	Fondos y Bienes de Terceros en Garantía y/o Administración a Corto Plazo	0	0
Otros Activos Circulantes	0	0	Provisiones a Corto Plazo	0	0
Activo No Circulante	0	18,122	Otros Pasivos a Corto Plazo	0	0
Inversiones Financieras a Largo Plazo	0	0	Pasivo No Circulante	0	0
Derechos a Recibir Efectivo o Equivalentes a Largo Plazo	0	0	Cuentas por Pagar a Largo Plazo	0	0
Bienes Inmuebles, Infraestructura y Construcciones en Proceso	0	0	Documentos por Pagar a Largo Plazo	0	0
Bienes Muebles	0	18,122	Deuda Pública a Largo Plazo	0	0
Activos Intangibles	0	0	Pasivos Diferidos a Largo Plazo	0	0
Depreciación, Deterioro y Amortización Acumulada de Bienes	0	0	Fondos y Bienes de Terceros en Garantía y/o en Administración a Largo Plazo	0	0
Activos Diferidos	0	0	Provisiones a Largo Plazo	0	0
Estimación por Pérdida o Deterioro de Activos no Circulantes	0	0	HACIENDA PÚBLICA/ PATRIMONIO	1,306,555	630,960
Otros Activos no Circulantes	0	0	Hacienda Pública/Patrimonio Contribuido	0	0
			Aportaciones	0	0
			Donaciones de Capital	0	0
			Actualización de la Hacienda Pública / Patrimonio	0	0
			Hacienda Pública/Patrimonio Generado	1,306,555	630,960
			Resultados del Ejercicio (Ahorro / Desahorro)	1,306,555	0
			Resultados de Ejercicios Anteriores	0	630,960
			Revalúos	0	0
			Reservas	0	0
			Rectificaciones de Resultados de Ejercicios Anteriores	0	0
			Exceso o Insuficiencia en la Actualización de la Hacienda Pública/Patrimonio	0	0
			Resultado por Posición Monetaria	0	0
			Resultado por Tenencia de Activos no Monetarios	0	0

Bajo protesta de decir verdad declaramos que los Estados Financieros y sus Notas son razonablemente correctos y responsabilidad del emisor

Estado Analítico del Activo
Del 1 de Enero al 31 de Mayo de 2017
(Pesos)

Ente Público: Organismo Operador del Agua Potable, Alcantarillado y Saneamiento del Municipio de Rincón de Romos

Concepto	Saldo Inicial 1	Cargos del Periodo 2	Abonos del Periodo 3	Saldo Final 4 = (1+2-3)	Variación del Periodo (4-1)
ACTIVO					
Activo Circulante	3,652,247	17,623,823	16,844,408	4,431,662	779,415
Efectivo y Equivalentes	252,551	8,685,394	7,520,849	1,417,096	1,164,545
Derechos a Recibir Efectivo o Equivalentes	3,392,514	8,922,832	9,317,961	2,997,384	-395,130
Derechos a Recibir Bienes o Servicios	6,626	15,597	5,597	16,626	10,000
Inventarios	0	0	0	0	0
Almacenes	0	0	0	0	0
Estimación por Pérdida o Deterioro de Activos Circulantes	0	0	0	0	0
Otros Activos Circulantes	555	0	0	555	0
Activo No Circulante	5,552,460	18,122	0	5,570,582	18,122
Inversiones Financieras a Largo Plazo	0	0	0	0	0
Derechos a Recibir Efectivo o Equivalentes a Largo Plazo	510,362	0	0	510,362	0
Bienes Inmuebles, Infraestructura y Construcciones en Proceso	4,184,080	0	0	4,184,080	0
Bienes Muebles	731,810	18,122	0	749,933	18,122
Activos Intangibles	126,207	0	0	126,207	0
Depreciación, Deterioro y Amortización Acumulada de Bienes	0	0	0	0	0
Activos Diferidos	0	0	0	0	0
Estimación por Pérdida o Deterioro de Activos no Circulantes	0	0	0	0	0
Otros Activos no Circulantes	0	0	0	0	0
TOTAL DEL ACTIVO	9,204,707	17,641,945	16,844,408	10,002,244	797,537

Bajo protesta de decir verdad declaramos que los Estados Financieros y sus Notas son razonablemente correctos y responsabilidad del emisor

Estado Analítico de la Deuda y Otros Pasivos
Del 1 de Enero al 31 de Mayo de 2017
(Pesos)

Ente Público: Organismo Operador del Agua Potable, Alcantarillado y Saneamiento del Municipio de Rincón de Romos

Denominación de las Deudas	Moneda de Contratación	Institución o País Acreedor	Saldo Inicial del Periodo	Saldo Final del Periodo
DEUDA PÚBLICA				
Corto Plazo				
Deuda Interna			0	0
Instituciones de Crédito	Peso	México	0	0
Títulos y Valores	Peso	México	0	0
Arrendamientos Financieros	Peso	México	0	0
Deuda Externa			0	0
Organismos Financieros Internacionales	Peso	México	0	0
Deuda Bilateral	Peso	México	0	0
Títulos y Valores	Peso	México	0	0
Arrendamientos Financieros	Peso	México	0	0
Subtotal a Corto Plazo			0	0
Largo Plazo				
Deuda Interna			0	0
Instituciones de Crédito	Peso	México	0	0
Títulos y Valores	Peso	México	0	0
Arrendamientos Financieros	Peso	México	0	0
Deuda Externa			0	0
Organismos Financieros Internacionales	Peso	México	0	0
Deuda Bilateral	Peso	México	0	0
Títulos y Valores	Peso	México	0	0
Arrendamientos Financieros			0	0
Subtotal a Largo Plazo			0	0
Otros Pasivos	Peso	México	6,615,974	6,737,917
Total Deuda y Otros Pasivos			6,615,974	6,737,917

Bajo protesta de decir verdad declaramos que los Estados Financieros y sus Notas son razonablemente correctos y responsabilidad del emisor

Estado de Variación en la Hacienda Pública
Del 1 de Enero al 31 de Mayo de 2017
 (pesos)

Ente Público: Organismo Operador del Agua Potable, Alcantarillado y Saneamiento del Municipio de Rincón de Romos

Concepto	Hacienda Pública/Patrimonio Contribuido	Hacienda Pública/Patrimonio Generado de Ejercicios Anteriores	Hacienda Pública/Patrimonio Generado del Ejercicio	Ajustes por Cambios de Valor	TOTAL
Rectificaciones de Resultados de Ejercicios Anteriores	0	0	0	0	0
Patrimonio Neto Inicial Ajustado del Ejercicio	0	0	0	0	0
Aportaciones	0	0	0	0	0
Donaciones de Capital	0	0	0	0	0
Actualización de la Hacienda Pública/Patrimonio	0	0	0	0	0
Variaciones de la Hacienda Pública/Patrimonio Neto del Ejercicio	0	3,219,693	-630,960	0	2,588,732
Resultados del Ejercicio (Ahorro/Desahorro)	0	0	-630,960	0	-630,960
Resultados de Ejercicios Anteriores	0	3,219,693	0	0	3,219,693
Revalúos	0	0	0	0	0
Reservas	0	0	0	0	0
Hacienda Pública/Patrimonio Neto Final del Ejercicio 2016	0	3,219,693	-630,960	0	2,588,732
Cambios en la Hacienda Pública/Patrimonio Neto del Ejercicio 2017	0	0	0	0	0
Aportaciones	0	0	0	0	0
Donaciones de Capital	0	0	0	0	0
Actualización de la Hacienda Pública/Patrimonio	0	0	0	0	0
Variaciones de la Hacienda Pública/Patrimonio Neto del Ejercicio 2017	0	-630,960	1,306,555	0	675,595
Resultados del Ejercicio (Ahorro/Desahorro)	0	0	1,306,555	0	1,306,555
Resultados de Ejercicios Anteriores	0	-630,960	0	0	-630,960
Revalúos	0	0	0	0	0
Reservas	0	0	0	0	0
Saldo Neto en la Hacienda Pública / Patrimonio 2017	0	2,588,732	675,595	0	3,264,327

Bajo protesta de decir verdad declaramos que los Estados Financieros y sus Notas son razonablemente correctos y responsabilidad del emisor

Estado de Flujos de Efectivo
Del 1 de Enero al 31 de Mayo de 2017 y 2016
(Pesos)

Ente Público:

Organismo Operador del Agua Potable, Alcantarillado y Saneamiento del Municipio de Rincón de Romos

Concepto	2017	2016	Concepto	2017	2016
Flujos de Efectivo de las Actividades de Operación			Flujos de Efectivo de las Actividades de Inversión		
Origen	8,173,366	16,746,640	Origen	0	0
Impuestos	0	0	Bienes Inmuebles, Infraestructura y Construcciones en Proceso	0	0
Cuotas y Aportaciones de Seguridad Social	0	0	Bienes Muebles	0	0
Contribuciones de mejoras	0	0	Otros Orígenes de Inversión	0	0
Derechos	0	0	Aplicación	16,993	121,306
Productos de Tipo Corriente	0	0	Bienes Inmuebles, Infraestructura y Construcciones en Proceso	0	0
Aprovechamientos de Tipo Corriente	0	0	Bienes Muebles	16,993	121,306
Ingresos por Venta de Bienes y Servicios	7,079,683	16,033,667	Otras Aplicaciones de Inversión	0	0
Ingresos no Comprendidos en las Fracciones de la Ley de Ingresos Causados en Ejercicios Fiscales Anteriores Pendientes de Liquidación o Pago	0	0	Flujos Netos de Efectivo por Actividades de Inversión	-16,993	-121,306
Participaciones y Aportaciones	0	0	Flujo de Efectivo de las Actividades de Financiamiento		
Transferencias, Asignaciones y Subsidios y Otras Ayudas	650,000	442,972	Origen	0	0
Otros Orígenes de Operación	443,683	270,001	Endeudamiento Neto	0	0
Aplicación	6,991,828	16,844,614	Interno	0	0
Servicios Personales	0	0	Externo	0	0
Materiales y Suministros	293,154	1,599,466	Otros Orígenes de Financiamiento	0	0
Servicios Generales	6,155,176	15,245,148	Aplicación	0	0
Transferencias Internas y Asignaciones al Sector Público	0	0	Servicios de la Deuda	0	0
Transferencias al resto del Sector Público	0	0	Interno	0	0
Subsidios y Subvenciones	0	0	Externo	0	0
Ayudas Sociales	543,498	0	Otras Aplicaciones de Financiamiento	0	0
Pensiones y Jubilaciones	0	0	Flujos netos de Efectivo por Actividades de Financiamiento	0	0
Transferencias a Fideicomisos, Mandatos y Contratos Análogos	0	0	Incremento/Disminución Neta en el Efectivo y Equivalentes al Efectivo	1,164,545	-219,280
Transferencias a la Seguridad Social	0	0	Efectivo y Equivalentes al Efectivo al inicio del Ejercicio	252,551	219,280
Donativos	0	0	Efectivo y Equivalentes al Efectivo al final del Ejercicio	1,417,096	0
Transferencias al Exterior	0	0			
Participaciones	0	0			
Aportaciones	0	0			
Convenios	0	0			
Otras Aplicaciones de Operación	0	0			
Flujos Netos de Efectivo por Actividades de Operación	1,181,538	-97,974			

Bajo protesta de decir verdad declaramos que los Estados Financieros y sus Notas son razonablemente correctos y responsabilidad del emisor


Organismo Operador del Agua Potable, Alcantarillado y Saneamiento del Municipio de Rincón de Romos
Conciliación entre los Ingresos Presupuestarios y Contables
Del 1 de Enero al 31 de Mayo de 2017
(Cifras en pesos)

1. Ingresos Presupuestarios		7,729,683
2. Más ingresos contables no presupuestarios		41,800
Incremento por variación de inventarios	0	
Disminución del exceso de estimaciones por pérdida o deterioro u obsolescencia	0	
Disminución del exceso de provisiones	0	
Otros ingresos y beneficios varios	41,800	
Otros ingresos contables no presupuestarios	0	
3. Menos ingresos presupuestarios no contables		0
Productos de capital	0	
Aprovechamientos capital	0	
Ingresos derivados de financiamientos	0	
Otros Ingresos presupuestarios no contables	0	
4. Ingresos Contables (4 = 1 + 2 - 3)		7,771,483

Organismo Operador del Agua Potable, Alcantarillado y Saneamiento del Municipio de Rincón de Romos
Conciliación entre los Egresos Presupuestarios y los Gastos Contables
Del 1 de Enero al 31 de Mayo de 2017

1. Total de egresos (presupuestarios)		7,114,010
2. Menos egresos presupuestarios no contables		18,122
Mobiliario y equipo de administración	18,122	
Mobiliario y equipo educacional y recreativo	0	
Equipo e instrumental médico y de laboratorio	0	
Vehículos y equipo de transporte	0	
Equipo de defensa y seguridad	0	
Maquinaria, otros equipos y herramientas	0	
Activos biológicos	0	
Bienes inmuebles	0	
Activos intangibles	0	
Obra pública en bienes propios	0	
Acciones y participaciones de capital	0	
Compra de títulos y valores	0	
Inversiones en fideicomisos, mandatos y otros análogos	0	
Provisiones para contingencias y otras erogaciones especiales	0	
Amortización de la deuda pública	0	
Adeudos de ejercicios fiscales anteriores (ADEFAS)	0	
Otros Egresos Presupuestales No Contables	0	
3. Más Gasto Contables No Presupuestales		0
Estimaciones, depreciaciones, deterioros, obsolescencia y amortizaciones	0	
Provisiones	0	
Disminución de inventarios	0	
Aumento por insuficiencia de estimaciones por pérdida o deterioro u obsolescencia	0	
Aumento por insuficiencia de provisiones	0	
Otros Gastos	0	
Otros Gastos Contables No Presupuestales	0	
4. Total de Gasto Contable (4 = 1 - 2 + 3)		7,095,888

ESTADOS FINANCIEROS



RINCÓN DE ROMOS
H. Ayuntamiento 2017-2019
Municipio que trasciende

Información Presupuestaria

Organismo Operador del Agua Potable, Alcantarillado y Saneamiento del Municipio de Rincón de Romos
Estado Analítico de Ingresos
Del 1 de Enero al 31 de Mayo de 2017

Rubro de Ingresos	Ingreso					
	Estimado (1)	Ampliaciones y Reducciones (2)	Modificado (3= 1 + 2)	Devengado (4)	Recaudado (5)	Diferencia (7= 5 - 1)
Impuestos	0	0	0	0	0	0
Cuotas y Aportaciones de Seguridad Social	0	0	0	0	0	0
Contribuciones de Mejoras	0	0	0	0	0	0
Derechos	0	0	0	0	0	0
Productos	0	0	0	0	0	0
Corriente	0	0	0	0	0	0
Capital	0	0	0	0	0	0
Aprovechamientos	0	0	0	0	0	0
Corriente	0	0	0	0	0	0
Capital	0	0	0	0	0	0
Ingresos por Ventas de Bienes y Servicios	17,349,103	0	17,349,103	7,079,683	7,079,683	-10,269,420
Participaciones y Aportaciones	0	0	0	0	0	0
Transferencias, Asignaciones, Subsidios y Otras Ayudas	0	0	0	650,000	650,000	650,000
Ingresos Derivados de Financiamientos	0	0	0	0	0	0
Total	17,349,103	0	17,349,103	7,729,683	7,729,683	-9,619,420
				Ingresos excedentes¹		-9,619,420

Estado Analítico de Ingresos Por Fuente de Financiamiento	Ingreso					
	Estimado (1)	Ampliaciones y Reducciones (2)	Modificado (3= 1 + 2)	Devengado (4)	Recaudado (5)	Diferencia (7= 5 - 1)
Ingresos del Gobierno	0	0	0	0	0	0
Impuestos	0	0	0	0	0	0
Contribuciones de Mejoras	0	0	0	0	0	0
Derechos	0	0	0	0	0	0
Productos	0	0	0	0	0	0
Corriente	0	0	0	0	0	0
Capital	0	0	0	0	0	0
Aprovechamientos	0	0	0	0	0	0
Corriente	0	0	0	0	0	0
Capital	0	0	0	0	0	0
Participaciones y Aportaciones	0	0	0	0	0	0
Transferencias, Asignaciones, Subsidios y Otras Ayudas	0	0	0	0	0	0
Ingresos de Organismos y Empresas	17,349,103	0	17,349,103	7,729,683	7,729,683	-9,619,420
Cuotas y Aportaciones de Seguridad Social	0	0	0	0	0	0
Ingresos por Ventas de Bienes y Servicios	17,349,103	0	17,349,103	7,079,683	7,079,683	-10,269,420
Transferencias, Asignaciones, Subsidios y Otras Ayudas	0	0	0	650,000	650,000	650,000
Ingresos derivados de financiamiento	0	0	0	0	0	0
Ingresos Derivados de Financiamientos	0	0	0	0	0	0
Total	17,349,103	0	17,349,103	7,729,683	7,729,683	-9,619,420
				Ingresos excedentes¹		-9,619,420

¹ Los Ingresos excedentes se presentan para efectos de cumplimiento de la Ley General de Contabilidad Gubernamental y el importe reflejado debe ser siempre mayor a cero

Organismo Operador del Agua Potable, Alcantarillado y Saneamiento del Municipio de Rincón de Romos
 Estado Analítico del Ejercicio del Presupuesto de Egresos
 Clasificación Administrativa
 Del 1 de Enero al 31 de Mayo de 2017

Concepto	Egresos					Subejercicio 6 = (3 - 4)
	Aprobado 1	Ampliaciones/ (Reducciones) 2	Modificado 3 = (1 + 2)	Devengado 4	Pagado 5	
Sin Ramo/Dependencia	\$17,130,603	\$218,500	\$17,349,103	\$7,114,010	\$7,008,821	\$10,235,093
AF1 AREA FINANCIERA	\$797,850	\$275,000	\$1,072,850	\$276,936	\$274,810	\$795,914
AT1 AREA TECNICA	\$16,317,353	-\$56,500	\$16,260,853	\$6,293,575	\$6,190,512	\$9,967,278
DG1 DIRECCION GENERAL	\$15,400	\$0	\$15,400	\$543,498	\$543,498	-\$528,098
			\$0			\$0
			\$0			\$0
			\$0			\$0
			\$0			\$0
			\$0			\$0
Total del Gasto	\$17,130,603	\$218,500	\$17,349,103	\$7,114,010	\$7,008,821	\$10,235,093

Organismo Operador del Agua Potable, Alcantarillado y Saneamiento del Municipio de Rincón de Romos
Estado Analítico del Ejercicio del Presupuesto de Egresos
Clasificación por Objeto del Gasto (Capítulo y Concepto)
Del 1 de Enero al 31 de Mayo de 2017

Concepto	Egresos					Subejercicio 6 = (3 - 4)
	Aprobado 1	Ampliaciones/ (Reducciones) 2	Modificado 3 = (1 + 2)	Devengado 4	Pagado 5	
Servicios Personales	0	0	0	0	0	0
Remuneraciones al Personal de Carácter Permanente	0	0	0	0	0	0
Remuneraciones al Personal de Carácter Transitorio	0	0	0	0	0	0
Remuneraciones Adicionales y Especiales	0	0	0	0	0	0
Seguridad Social	0	0	0	0	0	0
Otras Prestaciones Sociales y Económicas	0	0	0	0	0	0
Previsiones	0	0	0	0	0	0
Pago de Estímulos a Servidores Públicos	0	0	0	0	0	0
Materiales y Suministros	1,671,350	-5,000	1,666,350	360,223	293,154	1,306,127
Materiales de Administración, Emisión de Documentos y Artículos Oficiales	111,400	0	111,400	31,985	30,763	79,415
Alimentos y Utensilios	7,200	0	7,200	930	930	6,270
Materias Primas y Materiales de Producción y Comercialización	106,800	0	106,800	33,254	33,254	73,546
Materiales y Artículos de Construcción y de Reparación	398,400	-5,000	393,400	71,796	53,776	321,604
Productos Químicos, Farmacéuticos y de Laboratorio	360,300	0	360,300	50,729	50,349	309,571
Combustibles, Lubricantes y Aditivos	528,000	0	528,000	124,671	103,914	403,329
Vestuario, Blancos, Prendas de Protección y Artículos Deportivos	10,000	0	10,000	3,137	1,608	6,863
Materiales y Suministros Para Seguridad	0	0	0	0	0	0
Herramientas, Refacciones y Accesorios Menores	149,250	0	149,250	43,722	18,559	105,528
Servicios Generales	15,407,753	0	15,407,753	6,192,166	6,155,176	9,215,587
Servicios Básicos	13,224,800	0	13,224,800	5,705,995	5,705,995	7,518,805
Servicios de Arrendamiento	42,000	0	42,000	600	600	41,400
Servicios Profesionales, Científicos, Técnicos y Otros Servicios	438,400	0	438,400	208,818	208,818	229,582
Servicios Financieros, Bancarios y Comerciales	269,200	0	269,200	6,224	6,224	262,976
Servicios de Instalación, Reparación, Mantenimiento y Conservación	1,423,353	0	1,423,353	268,272	231,282	1,155,081
Servicios de Comunicación Social y Publicidad.	0	0	0	0	0	0
Servicios de Traslado y Viáticos	0	0	0	0	0	0
Servicios Oficiales	0	0	0	0	0	0
Otros Servicios Generales	10,000	0	10,000	2,257	2,257	7,743
Transferencias, Asignaciones, Subsidios y Otras Ayudas	0	0	0	543,498	543,498	-543,498
Transferencias Internas y Asignaciones al Sector Público	0	0	0	0	0	0
Transferencias al Resto del Sector Público	0	0	0	0	0	0
Subsidios y Subvenciones	0	0	0	0	0	0
Ayudas Sociales	0	0	0	543,498	543,498	-543,498
Pensiones y Jubilaciones	0	0	0	0	0	0
Transferencias a Fideicomisos, Mandatos y Otros Análogos	0	0	0	0	0	0
Transferencias a la Seguridad Social	0	0	0	0	0	0
Donativos	0	0	0	0	0	0
Transferencias al Exterior	0	0	0	0	0	0
Bienes Muebles, Inmuebles e Intangibles	51,500	-46,500	5,000	18,122	16,993	-13,122
Mobiliario y Equipo de Administración	0	5,000	5,000	18,122	16,993	-13,122
Mobiliario y Equipo Educativo y Recreativo	0	0	0	0	0	0
Equipo e Instrumental Médico y de Laboratorio	0	0	0	0	0	0
Vehículos y Equipo de Transporte	0	0	0	0	0	0
Equipo de Defensa y Seguridad	0	0	0	0	0	0
Maquinaria, Otros Equipos y Herramientas	51,500	-51,500	0	0	0	0
Activos Biológicos	0	0	0	0	0	0
Bienes Inmuebles	0	0	0	0	0	0
Activos Intangibles	0	0	0	0	0	0
Inversión Pública	0	0	0	0	0	0
Obra Pública en Bienes de Dominio Público	0	0	0	0	0	0
Obra Pública en Bienes Propios	0	0	0	0	0	0
Proyectos Productivos y Acciones de Fomento	0	0	0	0	0	0

Organismo Operador del Agua Potable, Alcantarillado y Saneamiento del Municipio de Rincón de Romos
 Estado Analítico del Ejercicio del Presupuesto de Egresos
 Clasificación por Objeto del Gasto (Capítulo y Concepto)
 Del 1 de Enero al 31 de Mayo de 2017

Concepto	Egresos					Subejercicio 6 = (3-4)
	Aprobado 1	Ampliaciones/ (Reducciones) 2	Modificado 3 = (1+2)	Devengado 4	Pagado 5	
Inversiones Financieras y Otras Provisiones	0	270,000	270,000	0	0	270,000
Inversiones Para el Fomento de Actividades Productivas.	0	0	0	0	0	0
Acciones y Participaciones de Capital	0	0	0	0	0	0
Compra de Títulos y Valores	0	0	0	0	0	0
Concesión de Préstamos	0	0	0	0	0	0
Inversiones en Fideicomisos, Mandatos y Otros Análogos	0	0	0	0	0	0
Otras Inversiones Financieras	0	0	0	0	0	0
Provisiones para Contingencias y Otras Erogaciones Especiales	0	270,000	270,000	0	0	270,000
Participaciones y Aportaciones	0	0	0	0	0	0
Participaciones	0	0	0	0	0	0
Aportaciones	0	0	0	0	0	0
Convenios	0	0	0	0	0	0
Deuda Pública	0	0	0	0	0	0
Amortización de la Deuda Pública	0	0	0	0	0	0
Intereses de la Deuda Pública	0	0	0	0	0	0
Comisiones de la Deuda Pública	0	0	0	0	0	0
Gastos de la Deuda Pública	0	0	0	0	0	0
Costo por Coberturas	0	0	0	0	0	0
Apoyos Financieros	0	0	0	0	0	0
Adeudos de Ejercicios Fiscales Anteriores (Adefas)	0	0	0	0	0	0
Total del Gasto	17,130,603	218,500	17,349,103	7,114,010	7,008,821	10,235,093

Organismo Operador del Agua Potable, Alcantarillado y Saneamiento del Municipio de Rincón de Romos
Estado Analítico del Ejercicio del Presupuesto de Egresos
Clasificación Económica (por Tipo de Gasto)
Del 1 de Enero al 31 de Mayo de 2017

Concepto	Egresos					Subejercicio 6 = (3 - 4)
	Aprobado	Ampliaciones/ (Reducciones)	Modificado	Devengado	Pagado	
	1	2	3 = (1 + 2)	4	5	
Gasto Corriente	17,079,103	-5,000	17,074,103	7,093,631	6,989,571	9,980,472
Gasto de Capital	51,500	-46,500	5,000	20,379	19,250	-15,379
Amortización de la Deuda y Disminución de Pasivos	0	0	0	0	0	0
Pensiones y Jubilaciones	0	0	0	0	0	0
Participaciones	0	0	0	0	0	0
Total del Gasto	17,130,603	-51,500	17,079,103	7,114,010	7,008,821	9,965,093

Organismo Operador del Agua Potable, Alcantarillado y Saneamiento del Municipio de Rincón de Romos
Estado Analítico del Ejercicio del Presupuesto de Egresos
Clasificación Funcional (Finalidad y Función)
Del 1 de Enero al 31 de Mayo de 2017

Concepto	Egresos					Subejercicio 6 = (3 - 4)
	Aprobado	Ampliaciones/ (Reducciones)	Modificado	Devengado	Pagado	
	1	2	3 = (1 + 2)	4	5	
Gobierno	0	0	0	0	0	0
Legislación			0			0
Justicia			0			0
Coordinación de la Política de Gobierno			0			0
Relaciones Exteriores			0			0
Asuntos Financieros y Hacendarios			0			0
Seguridad Nacional			0			0
Asuntos de Orden Público y de Seguridad Interior			0			0
Otros Servicios Generales			0			0
Desarrollo Social	17,130,603	218,500	17,349,103	7,114,010	7,008,821	10,235,093
Protección Ambiental			0			0
Vivienda y Servicios a la Comunidad	17,130,603	218,500	17,349,103	7,114,010	7,008,821	10,235,093
Salud			0			0
Recreación, Cultura y Otras Manifestaciones Sociales			0			0
Educación			0			0
Protección Social			0			0
Otros Asuntos Sociales			0			0
Desarrollo Económico	0	0	0	0	0	0
Asuntos Económicos, Comerciales y Laborales en General			0			0
Agropecuaria, Silvicultura, Pesca y Caza			0			0
Combustibles y Energía			0			0
Minería, Manufacturas y Construcción			0			0
Transporte			0			0
Comunicaciones			0			0
Turismo			0			0
Ciencia, Tecnología e Innovación			0			0
Otras Industrias y Otros Asuntos Económicos			0			0
Otras no Clasificadas en Funciones Anteriores	0	0	0	0	0	0
Transacciones de la Deuda Pública / Costo Financiero de la Deuda			0			0
Transferencias, Participaciones y Aportaciones entre Diferentes Niveles y Ordenes de Gobierno			0			0
Saneamiento del Sistema Financiero			0			0
Adeudos de Ejercicios Fiscales Anteriores			0			0
Total del Gasto	17,130,603	218,500	17,349,103	7,114,010	7,008,821	10,235,093

Organismo Operador del Agua Potable, Alcantarillado y Saneamiento del Municipio de Rincón de Romos
Endeudamiento Neto
Del 1 de Enero al 31 de Mayo de 2017

Identificación de Crédito o Instrumento	Contratación/Colocación	Amortización	Endeudamiento Neto
	A	B	C = A - B
Creditos Bancarios			
			0
			0
			0
			0
			0
			0
			0
			0
			0
Total Créditos Bancarios	0	0	0

Otros Instrumentos de Deuda			
			0
			0
			0
			0
			0
			0
			0
			0
			0
			0
Total Otros Instrumentos de Deuda	0	0	0

TOTAL	0	0	0
--------------	----------	----------	----------

**no Operador del Agua Potable, Alcantarillado y Saneamiento del Municipio de Rincón de
Intereses de la Deuda
Del 1 de Enero al 31 de Mayo de 2017**

Identificación de Crédito o Instrumento	Devengado	Pagado
Créditos Bancarios		
Total Créditos Bancarios	0	0

Otros Instrumentos de Deuda		
Total Otros Instrumentos de Deuda	0	0

TOTAL	0	0
--------------	----------	----------

Organismo Operador del Agua Potable, Alcantarillado y Saneamiento del Municipio de Rincón de Romos
Indicadores de Postura Fiscal
Del 1 de Enero al 31 de Mayo de 2017

Concepto	Estimado	Devengado	Pagado
I. Ingresos Presupuestarios (I=1+2)	17,349,103	7,729,683	7,729,683
1. Ingresos del Gobierno de la Entidad Federativa ¹	0	0	0
2. Ingresos del Sector Paraestatal ¹	17,349,103	7,729,683	7,729,683
II. Egresos Presupuestarios (II=3+4)	17,130,603	7,114,010	7,008,821
3. Egresos del Gobierno de la Entidad Federativa ²	0	0	0
4. Egresos del Sector Paraestatal ²	17,130,603	7,114,010	7,008,821
III. Balance Presupuestario (Superávit o Déficit) (III = I - II)	218,500	615,673	720,862

Concepto	Estimado	Devengado	Pagado
III. Balance presupuestario (Superávit o Déficit)	218,500	615,673	720,862
IV. Intereses, Comisiones y Gastos de la Deuda	0	0	0
V. Balance Primario (Superávit o Déficit) (V= III - IV)	218,500	615,673	720,862


Concepto	Estimado	Devengado	Pagado
A. Financiamiento	0	0	0
B. Amortización de la deuda	0	0	0
C. Endeudamiento ó desendeudamiento (C = A - B)	0	0	0

1. Los Ingresos que se presentan son los ingresos presupuestarios totales sin incluir los ingresos por financiamientos. Los Ingresos del Gobierno de la Entidad Federativa corresponden a los del Poder Ejecutivo, Legislativo Judicial y Autónomos

2. Los egresos que se presentan son los egresos presupuestarios totales sin incluir los egresos por amortización. Los egresos del Gobierno de la Entidad Federativa corresponden a los del Poder Ejecutivo, Legislativo, Judicial y Órganos Autónomos

3. Para Ingresos se reportan los ingresos recaudados; para egresos se reportan los egresos pagados

ESTADOS FINANCIEROS




RINCÓN DE ROMOS
H. Ayuntamiento 2017-2019
Municipio que trasciende

Información Programática

Organismo Operador del Agua Potable, Alcantarillado y Saneamiento del Municipio de Rincón de Romos
Gasto por Categoría Programática
Del 1 de Enero al 31 de Mayo de 2017

Concepto	Egresos					
	Aprobado 1	Ampliaciones/ (Reducciones) 2	Modificado 3 = (1 + 2)	Devengado 4	Pagado 5	Subejercicio 6 = (3 - 4)
Programas	\$17,130,603	\$218,500	\$17,349,103	\$7,114,010	\$7,008,821	\$10,235,093
Subsidios: Sector Social y Privado o Entidades Federativas y Municipios	\$0	\$0	\$0	\$0	\$0	\$0
Sujetos a Reglas de Operación	\$0	\$0	\$0	\$0	\$0	\$0
Otros Subsidios	\$0	\$0	\$0	\$0	\$0	\$0
Desempeño de las Funciones	\$17,130,603	\$218,500	\$17,349,103	\$7,114,010	\$7,008,821	\$10,235,093
Prestación de Servicios Públicos	\$17,130,603	\$218,500	\$17,349,103	\$7,114,010	\$7,008,821	\$10,235,093
Provisión de Bienes Públicos	\$0	\$0	\$0	\$0	\$0	\$0
Planeación, seguimiento y evaluación de políticas públicas	\$0	\$0	\$0	\$0	\$0	\$0
Promoción y fomento	\$0	\$0	\$0	\$0	\$0	\$0
Regulación y supervisión	\$0	\$0	\$0	\$0	\$0	\$0
Funciones de las Fuerzas Armadas (Únicamente Gobierno Federal)	\$0	\$0	\$0	\$0	\$0	\$0
Específicos	\$0	\$0	\$0	\$0	\$0	\$0
Proyectos de Inversión	\$0	\$0	\$0	\$0	\$0	\$0
Administrativos y de Apoyo	\$0	\$0	\$0	\$0	\$0	\$0
Apoyo al proceso presupuestario y para mejorar la eficiencia institucional	\$0	\$0	\$0	\$0	\$0	\$0
Apoyo a la función pública y al mejoramiento de la gestión	\$0	\$0	\$0	\$0	\$0	\$0
Operaciones ajenas	\$0	\$0	\$0	\$0	\$0	\$0
Compromisos	\$0	\$0	\$0	\$0	\$0	\$0
Obligaciones de cumplimiento de resolución jurisdiccional	\$0	\$0	\$0	\$0	\$0	\$0
Desastres Naturales	\$0	\$0	\$0	\$0	\$0	\$0
Obligaciones	\$0	\$0	\$0	\$0	\$0	\$0
Pensiones y jubilaciones	\$0	\$0	\$0	\$0	\$0	\$0
Aportaciones a la seguridad social	\$0	\$0	\$0	\$0	\$0	\$0
Aportaciones a fondos de estabilización	\$0	\$0	\$0	\$0	\$0	\$0
Aportaciones a fondos de inversión y reestructura de pensiones	\$0	\$0	\$0	\$0	\$0	\$0
Programas de Gasto Federalizado (Gobierno Federal)	\$0	\$0	\$0	\$0	\$0	\$0
Gasto Federalizado	\$0	\$0	\$0	\$0	\$0	\$0
Participaciones a entidades federativas y municipios	\$0	\$0	\$0	\$0	\$0	\$0
Costo financiero, deuda o apoyos a deudores y ahorradores de la banca	\$0	\$0	\$0	\$0	\$0	\$0
Adeudos de ejercicios fiscales anteriores	\$0	\$0	\$0	\$0	\$0	\$0
Total del Gasto	\$17,130,603	\$218,500	\$17,349,103	\$7,114,010	\$7,008,821	\$10,235,093

ESTADOS FINANCIEROS



RINCÓN DE ROMOS
H. Ayuntamiento 2017-2019
Municipio que trasciende

Información Complementaria



Organismo Operador del Agua Potable, Alcantarillado y Saneamiento del Municipio de Rincón de Romos

AGUASCALIENTES

Balanza de Comprobación del 01/may/2017 al 31/may/2017

Cuentas de Mayor con saldo y/o movimientos. (De la cuenta: 1000 a la 9000)

Usu: supervisor

Rep: rptBalanzaComprobacion

Fecha y 05/jul/2017

hora de Impresión 01:50 p.m.

Nat.	Cuenta	Nombre de la cuenta	SALDO ANTERIOR		MOVIMIENTOS		SALDO ACTUAL	
			DEUDOR	ACREEDOR	DEUDOR	ACREEDOR	DEUDOR	ACREEDOR
D	1111	EFFECTIVO	\$15,833.31	\$0.00	\$0.00	\$0.00	\$15,833.31	\$0.00
D	1112	BANCOS/TESORERÍA	\$919,443.70	\$0.00	\$1,959,070.56	\$1,672,826.19	\$1,205,688.07	\$0.00
D	1116	DEPÓSITOS DE FONDOS DE TERCEROS EN GARANTÍA Y/O ADMINISTRACIÓN	\$195,574.78	\$0.00	\$0.00	\$0.00	\$195,574.78	\$0.00
D	1122	CUENTAS POR COBRAR A CORTO PLAZO	\$1,510,982.48	\$0.00	\$2,323,127.87	\$2,128,512.34	\$1,705,598.01	\$0.00
D	1123	DEUDORES DIVERSOS POR COBRAR A CORTO PLAZO	\$1,691,113.68	\$0.00	\$0.00	\$0.00	\$1,691,113.68	\$0.00
D	1124	INGRESOS POR RECUPERAR A CORTO PLAZO	\$2,923,472.94	\$0.00	\$0.00	\$0.00	\$2,923,472.94	\$0.00
D	1129	OTROS DERECHOS A RECIBIR EFECTIVO O EQUIVALENTES A CORTO PLAZO	-\$3,322,800.43	\$0.00	\$0.00	\$0.00	-\$3,322,800.43	\$0.00
D	1131	ANTICIPO A PROVEEDORES POR ADQUISICIÓN DE BIENES Y PRESTACIÓN DE SERVICIOS A CORTO PLAZO	\$16,626.15	\$0.00	\$0.00	\$0.00	\$16,626.15	\$0.00
D	1190	OTROS ACTIVOS CIRCULANTES	\$555.32	\$0.00	\$0.00	\$0.00	\$555.32	\$0.00
D	1221	DOCUMENTOS POR COBRAR A LARGO PLAZO	\$510,362.37	\$0.00	\$0.00	\$0.00	\$510,362.37	\$0.00
D	1231	TERRENOS	\$30,000.00	\$0.00	\$0.00	\$0.00	\$30,000.00	\$0.00
D	1235	CONSTRUCCIONES EN PROCESO EN BIENES DE DOMINIO PÚBLICO	\$4,147,239.08	\$0.00	\$0.00	\$0.00	\$4,147,239.08	\$0.00
D	1236	CONSTRUCCIONES EN PROCESO EN BIENES PROPIOS	\$6,841.00	\$0.00	\$0.00	\$0.00	\$6,841.00	\$0.00
D	1241	MOBILIARIO Y EQUIPO DE ADMINISTRACIÓN	\$98,899.81	\$0.00	\$1,129.30	\$0.00	\$100,029.11	\$0.00
D	1246	MAQUINARIA, OTROS EQUIPOS Y HERRAMIENTAS	\$649,903.72	\$0.00	\$0.00	\$0.00	\$649,903.72	\$0.00
D	1251	SOFTWARE	\$101,206.92	\$0.00	\$0.00	\$0.00	\$101,206.92	\$0.00
D	1254	LICENCIAS	\$25,000.00	\$0.00	\$0.00	\$0.00	\$25,000.00	\$0.00
A	2110	CUENTAS POR PAGAR A CORTO PLAZO	\$0.00	\$27.00	\$430.00	\$403.60	\$0.00	\$0.60
A	2112	PROVEEDORES POR PAGAR A CORTO PLAZO	\$0.00	\$3,132,147.80	\$1,672,358.17	\$1,555,586.10	\$0.00	\$3,015,375.73
A	2113	CONTRATISTAS POR OBRAS PÚBLICAS POR PAGAR A CORTO PLAZO	\$0.00	\$2,004,677.68	\$0.00	\$0.00	\$0.00	\$2,004,677.68
A	2115	TRANSFERENCIAS OTORGADAS POR PAGAR A CORTO PLAZO	\$0.00	\$0.00	\$149,472.59	\$149,472.59	\$0.00	\$0.00
A	2117	RETENCIONES Y CONTRIBUCIONES POR PAGAR A CORTO PLAZO	\$0.00	\$23,846.11	\$18,716.16	\$18,716.16	\$0.00	\$23,846.11
A	2119	OTRAS CUENTAS POR PAGAR A CORTO PLAZO	\$0.00	\$1,692,083.95	\$0.00	\$0.00	\$0.00	\$1,692,083.95
A	2191	INGRESOS POR CLASIFICAR	\$0.00	\$1,932.56	\$0.00	\$0.00	\$0.00	\$1,932.56
A	3210	RESULTADOS DEL EJERCICIO (AHORRO/ DESAHORRO)	\$0.00	\$0.00	\$0.00	\$0.00	\$0.00	\$0.00
A	3220	RESULTADOS DE EJERCICIOS ANTERIORES	\$0.00	\$2,588,732.44	\$0.00	\$0.00	\$0.00	\$2,588,732.44
A	4171	INGRESOS POR VENTA DE MERCANCÍAS	\$0.00	\$39,723.05	\$0.00	\$15,964.97	\$0.00	\$55,688.02
A	4173	INGRESOS POR VENTA DE BIENES Y SERVICIOS DE ORGANISMOS DESCENTRALIZADOS	\$0.00	\$5,251,932.50	\$0.00	\$1,772,062.02	\$0.00	\$7,023,994.52
A	4223	SUBSIDIOS Y SUBVENCIONES	\$0.00	\$390,000.00	\$0.00	\$260,000.00	\$0.00	\$650,000.00
A	4390	OTROS INGRESOS Y BENEFICIOS VARIOS	\$0.00	\$0.00	\$0.00	\$41,800.00	\$0.00	\$41,800.00
D	5121	MATERIALES DE ADMINISTRACIÓN, EMISIÓN DE DOCUMENTOS Y ARTÍCULOS OFICIALES	\$27,069.70	\$0.00	\$4,915.09	\$0.00	\$31,984.79	\$0.00
D	5122	ALIMENTOS Y UTENSILIOS	\$930.00	\$0.00	\$0.00	\$0.00	\$930.00	\$0.00
D	5123	MATERIAS PRIMAS Y MATERIALES DE PRODUCCIÓN Y COMERCIALIZACIÓN	\$33,081.48	\$0.00	\$172.41	\$0.00	\$33,253.89	\$0.00
D	5124	MATERIALES Y ARTÍCULOS DE CONSTRUCCIÓN Y DE REPARACIÓN	\$58,870.66	\$0.00	\$12,924.97	\$0.00	\$71,795.63	\$0.00
D	5125	PRODUCTOS QUÍMICOS, FARMACÉUTICOS Y DE LABORATORIO	\$50,729.46	\$0.00	\$0.00	\$0.00	\$50,729.46	\$0.00
D	5126	COMBUSTIBLES, LUBRICANTES Y ADITIVOS	\$102,559.97	\$0.00	\$22,110.84	\$0.00	\$124,670.81	\$0.00



Organismo Operador del Agua Potable, Alcantarillado y Saneamiento del Municipio de Rincón de Romos
AGUASCALIENTES

Balanza de Comprobación del 01/may/2017 al 31/may/2017

Cuentas de Mayor con saldo y/o movimientos. (De la cuenta: 1000 a la 9000)

Fecha y 05/jul/2017

hora de Impresión 01:50 p.m.

Usu: supervisor

Rep: rptBalanzaComprobacion

Nat.	Cuenta	Nombre de la cuenta	SALDO ANTERIOR		MOVIMIENTOS		SALDO ACTUAL	
			DEUDOR	ACREEDOR	DEUDOR	ACREEDOR	DEUDOR	ACREEDOR
D	5127	VESTUARIO, BLANCOS, PRENDAS DE PROTECCIÓN Y ARTÍCULOS DEPORTIVOS	\$1,895.81	\$0.00	\$1,241.40	\$0.00	\$3,137.21	\$0.00
D	5129	HERRAMIENTAS, REFACCIONES Y ACCESORIOS MENORES	\$22,656.36	\$0.00	\$21,065.30	\$0.00	\$43,721.66	\$0.00
D	5131	SERVICIOS BÁSICOS	\$4,465,006.88	\$0.00	\$1,240,987.80	\$0.00	\$5,705,994.68	\$0.00
D	5132	SERVICIOS DE ARRENDAMIENTO	\$600.00	\$0.00	\$0.00	\$0.00	\$600.00	\$0.00
D	5133	SERVICIOS PROFESIONALES, CIENTÍFICOS Y TÉCNICOS Y OTROS SERVICIOS	\$208,818.07	\$0.00	\$0.00	\$0.00	\$208,818.07	\$0.00
D	5134	SERVICIOS FINANCIEROS, BANCARIOS Y COMERCIALES	\$5,065.28	\$0.00	\$1,158.92	\$0.00	\$6,224.20	\$0.00
D	5135	SERVICIOS DE INSTALACIÓN, REPARACIÓN, MANTENIMIENTO Y CONSERVACIÓN	\$231,281.73	\$0.00	\$36,990.00	\$0.00	\$268,271.73	\$0.00
D	5139	OTROS SERVICIOS GENERALES	\$2,257.00	\$0.00	\$0.00	\$0.00	\$2,257.00	\$0.00
D	5241	AYUDAS SOCIALES A PERSONAS	\$394,025.86	\$0.00	\$149,472.59	\$0.00	\$543,498.45	\$0.00
D	8110	LEY DE INGRESOS ESTIMADA	\$17,349,102.80	\$0.00	\$0.00	\$0.00	\$17,349,102.80	\$0.00
A	8120	LEY DE INGRESOS POR EJECUTAR	\$0.00	\$11,667,447.25	\$2,048,026.99	\$0.00	\$0.00	\$9,619,420.26
A	8140	LEY DE INGRESOS DEVENGADA	\$0.00	\$0.00	\$2,048,026.99	\$2,048,026.99	\$0.00	\$0.00
A	8150	LEY DE INGRESOS RECAUDADA	\$0.00	\$5,681,655.55	\$0.00	\$2,048,026.99	\$0.00	\$7,729,682.54
A	8210	PRESUPUESTO DE EGRESOS APROBADO	\$0.00	\$17,130,602.80	\$0.00	\$0.00	\$0.00	\$17,130,602.80
D	8220	PRESUPUESTO DE EGRESOS POR EJERCER	\$11,727,261.57	\$0.00	\$0.02	\$1,492,168.62	\$10,235,092.97	\$0.00
A	8230	MODIFICACIONES AL PRESUPUESTO DE EGRESOS APROBADO	\$0.00	\$218,500.07	\$0.00	\$0.02	\$0.00	\$218,500.09
D	8240	PRESUPUESTO DE EGRESOS COMPROMETIDO	\$0.00	\$0.00	\$1,492,168.62	\$1,492,168.62	\$0.00	\$0.00
D	8250	PRESUPUESTO DE EGRESOS DEVENGADO	\$205,831.66	\$0.00	\$1,492,168.62	\$1,592,811.14	\$105,189.14	\$0.00
D	8260	PRESUPUESTO DE EGRESOS EJERCIDO	\$0.00	\$0.00	\$1,592,811.14	\$1,592,811.14	\$0.00	\$0.00
D	8270	PRESUPUESTO DE EGRESOS PAGADO	\$5,416,009.64	\$0.00	\$1,592,811.14	\$0.00	\$7,008,820.78	\$0.00
Sumas =>			\$49,823,308.76	\$49,823,308.76	\$17,881,357.49	\$17,881,357.49	\$51,796,337.30	\$51,796,337.30



Organismo Operador del Agua Potable, Alcantarillado y Saneamiento del Municipio de Rincón de Romos
AGUASCALIENTES

Estado Analítico de Ingresos Presupuestales

Del 01/may/2017 Al 31/may/2017

Usu: supervisor
Rep: rptEstadoPresupuestoIngresosRB_CP

Fecha y hora de Impresión 05/jul/2017 01:48 p.m.

Rubros de los Ingresos	Ingreso					Diferencia (6=5-1)
	Estimado (1)	Ampliaciones / (Reducciones) (2)	Modificado (3=1+2)	Devengados (4)	Recaudado (5)	
INGRESOS DERIVADOS DE FINANCIAMIENTOS	\$0.00	\$0.00	\$0.00	\$0.00	\$0.00	0.00
IMPUESTOS	\$0.00	\$0.00	\$0.00	\$0.00	\$0.00	0.00
CUOTAS Y APORTACIONES DE SEGURIDAD SOCIAL	\$0.00	\$0.00	\$0.00	\$0.00	\$0.00	0.00
CONTRIBUCIONES DE MEJORAS	\$0.00	\$0.00	\$0.00	\$0.00	\$0.00	0.00
DERECHOS	\$0.00	\$0.00	\$0.00	\$0.00	\$0.00	0.00
PRODUCTOS	\$0.00	\$0.00	\$0.00	\$0.00	\$0.00	0.00
Corriente	\$0.00	\$0.00	\$0.00	\$0.00	\$0.00	0.00
Capital	\$0.00	\$0.00	\$0.00	\$0.00	\$0.00	0.00
APROVECHAMIENTOS	\$0.00	\$0.00	\$0.00	\$0.00	\$0.00	0.00
Corriente	\$0.00	\$0.00	\$0.00	\$0.00	\$0.00	0.00
Capital	\$0.00	\$0.00	\$0.00	\$0.00	\$0.00	0.00
INGRESOS POR VENTAS DE BIENES	\$17,349,102.80	\$0.00	\$17,349,102.80	\$1,788,026.99	\$1,788,026.99	-15,561,075.81
PARTICIPACIONES Y APORTACIONES	\$0.00	\$0.00	\$0.00	\$0.00	\$0.00	0.00
TRANSFERENCIAS, ASIGNACIONES, SUBSIDIOS Y OTRA AYUDAS	\$0.00	\$0.00	\$0.00	\$260,000.00	\$260,000.00	260,000.00
Total	\$17,349,102.80	\$0.00	\$17,349,102.80	\$2,048,026.99	\$2,048,026.99	-15,301,075.81

Estado Analítico de Ingresos por Fuente de Financiamiento	Ingreso					Diferencia (6=5-1)
	Estimado (1)	Ampliaciones / (Reducciones) (2)	Modificado (3=1+2)	Devengados (4)	Recaudado (5)	

Ingresos del Gobierno

IMPUESTOS	\$0.00	\$0.00	\$0.00	\$0.00	\$0.00	0.00
CONTRIBUCIONES DE MEJORAS	\$0.00	\$0.00	\$0.00	\$0.00	\$0.00	0.00
DERECHOS	\$0.00	\$0.00	\$0.00	\$0.00	\$0.00	0.00
PRODUCTOS	\$0.00	\$0.00	\$0.00	\$0.00	\$0.00	0.00
Corriente	\$0.00	\$0.00	\$0.00	\$0.00	\$0.00	0.00
Capital	\$0.00	\$0.00	\$0.00	\$0.00	\$0.00	0.00
APROVECHAMIENTOS	\$0.00	\$0.00	\$0.00	\$0.00	\$0.00	0.00
Corriente	\$0.00	\$0.00	\$0.00	\$0.00	\$0.00	0.00
Capital	\$0.00	\$0.00	\$0.00	\$0.00	\$0.00	0.00
PARTICIPACIONES Y APORTACIONES	\$0.00	\$0.00	\$0.00	\$0.00	\$0.00	0.00

Ingresos de Organismos y Empresas

CUOTAS Y APORTACIONES DE SEGURIDAD SOCIAL	\$0.00	\$0.00	\$0.00	\$0.00	\$0.00	0.00
INGRESOS POR VENTAS DE BIENES	\$17,349,102.80	\$0.00	\$17,349,102.80	\$1,788,026.99	\$1,788,026.99	-15,561,075.81
TRANSFERENCIAS, ASIGNACIONES, SUBSIDIOS Y OTRA AYUDA	\$0.00	\$0.00	\$0.00	\$260,000.00	\$260,000.00	260,000.00