

**g) Estado Analítico
del Activo**





CUENTA PÚBLICA 2023
ESTADO ANALÍTICO DEL ACTIVO
DEL 1o. DE ENERO AL 30 SEPTIEMBRE DE 2023 Y 2022
(PESOS)
CONSOLIDADO DEL SECTOR PARAMUNICIPAL
MUNICIPIO DE RINCON DE ROMOS


MUNICIPIO DE:

CONCEPTO	Saldo Inicial	Cargos del Periodo	Abonos del Periodo	Saldo Final	Variación del Periodo
ACTIVO	578,127,386	1,143,897,178	1,078,329,213	643,695,350	65,567,964
Activo Circulante	56,235,885	1,123,263,328	1,067,537,415	111,861,798	55,725,914
Efectivo y Equivalentes	29,719,467	850,309,552	800,133,442	79,895,576	50,176,110
Derechos a Recibir Efectivo o Equivalentes	8,086,887	284,515,136	263,004,058	9,597,965	1,511,078
Derechos a Recibir Bienes o Servicios	18,429,531	8,438,640	4,399,914	22,468,257	4,038,726
Inventarios	0	0	0	0	0
Almacenes	0	0	0	0	0
Estimación por Pérdida o Deterioro de Activos Circulantes	0	0	0	0	0
Otros Activos Circulantes	0	0	0,00	0	0
Activo No Circulante	521,891,501	20,633,850	10,791,799	531,733,552	9,842,051
Inversiones Financieras a Largo Plazo	0	0	0	0	0
Derechos a Recibir Efectivo o Equivalentes a Largo Plazo	29,253	0	0	29,253	0
Bienes Inmuebles, Infraestructura y Construcciones en Proceso	498,672,130	16,394,180	10,082,094	504,984,216	6,312,086
Bienes Muebles	31,064,328	3,785,776	709,705	34,140,400	3,076,072
Activos Intangibles	198,923	0	0	198,923	0
Depreciación, Deterioro y Amortización Acumulada de Bienes	-11,864,265	453,694	0	-11,410,371	453,894
Activos Diferidos	2,997,903	0	0	2,997,903	0
Estimación por Pérdida o Deterioro de Activos no Circulantes	0	0	0	0	0
Otros Activos no Circulantes	793,228	0	0	793,228	0

Bajo protesta de decir verdad declaramos que los Estados Financieros y sus Notas son razonablemente correctos y responsabilidad del emisor.


ING. HECTOR CASTORENA ESPARZA
PRESIDENTE MUNICIPAL


PROFA. ALMA GUADALUPE ZAPATA CASTORENA
SINDICA MUNICIPAL


C.P. IRMA DOMINGUEZ AGUILAR
TESORERA MUNICIPAL