

## **RINCÓN DE ROMOS**

---

H. Ayuntamiento 2019-2021

# **INFORME AVANCE DE GESTIÓN FINANCIERA PRIMER TRIMESTRE 2020**


INFORME DE AVANCE DE GESTIÓN FINANCIERA


Clave Ente Fiscalizado Municipio de Rincón de Romos  
Periodo Del 1 de Enero al 31 Marzo de 2020


IAGF- IICAD

CUENTA	ENERO				FEBRERO				MARZO				ACUMULADO TRIMESTRAL				%	
	CLAVE	NOMBRE	REAL	PRESUPUESTO PROGRAMADO	REAL	PRESUPUESTO PROGRAMADO	REAL	PRESUPUESTO PROGRAMADO	REAL	PRESUPUESTO PROGRAMADO	REAL	PRESUPUESTO PROGRAMADO	REAL	PRESUPUESTO PROGRAMADO	REAL	PRESUPUESTO PROGRAMADO	EFICIENCIA TRIMESTRAL	EFICIENCIA DEL EJERCICIO
4111	IMPUESTOS SOBRE INGRESOS	1,666.66	1,666.66	380.00	2,622.00	1,666.66	1,666.66	5,166.00	5,000.00	5,166.00	5,000.00	103.3%	103.3%	20,000.00	20,000.00	26.8%	26.8%	
4112	IMPUESTO SOBRE EL PATRIMONIO	3,478,992.11	483,333.33	1,326,746.40	483,333.33	761,279.27	483,333.33	5,566,618.00	1,450,000.00	5,566,618.00	1,450,000.00	383.9%	383.9%	5,800,000.00	5,800,000.00	96.0%	96.0%	
4113	IMPUESTO SOBRE LA PRODUCCION, EL CONSUMO Y LA RENTA	211,402.13	250,000.00	348,172.22	250,000.00	62,716.23	250,000.00	623,291.00	750,000.00	623,291.00	750,000.00	83.1%	83.1%	3,000,000.00	3,000,000.00	20.8%	20.8%	
4117	ACCESORIOS DE IMPUESTOS	252,737.17	143,333.33	226,220.70	143,333.33	250,402.50	143,333.33	729,360.00	430,000.00	729,360.00	430,000.00	169.6%	169.6%	1,720,000.00	1,720,000.00	42.4%	42.4%	
4118	IMPUESTOS NO COMPRENDIDOS EN LA LEY DE INGRESOS	-	25,000.00	-	25,000.00	166,336.86	25,000.00	166,336.86	75,000.00	166,336.86	75,000.00	221.8%	221.8%	300,000.00	300,000.00	55.4%	55.4%	
4119	CONTRIBUCIONES DE MEJORAS POR OBRAS PUBLICAS	-	2,500.00	-	2,500.00	-	2,500.00	-	7,500.00	-	7,500.00	0.0%	0.0%	30,000.00	30,000.00	0.0%	0.0%	
4121	DERECHOS POR EL USO, GOCE, APROVECHAMIENTOS	66,959.00	43,333.33	79,701.00	43,333.33	57,533.00	43,333.33	204,193.00	130,000.00	204,193.00	130,000.00	157.1%	157.1%	520,000.00	520,000.00	39.3%	39.3%	
4143	DERECHOS POR PRESTACION DE SERVICIOS	775,305.13	870,825.00	930,028.93	870,825.00	929,426.69	870,825.00	2,634,661.00	2,612,475.00	2,634,661.00	2,612,475.00	100.8%	100.8%	10,449,900.00	10,449,900.00	25.2%	25.2%	
4144	OTROS DERECHOS	722,204.00	317,500.00	660,949.50	317,500.00	1,288,931.40	317,500.00	2,672,085.00	952,500.00	2,672,085.00	952,500.00	280.5%	280.5%	3,810,000.00	3,810,000.00	70.1%	70.1%	
4145	ACCESORIOS DE DERECHOS	21,633.34	20,833.33	31,210.90	20,833.33	21,208.50	20,833.33	74,053.00	82,500.00	74,053.00	82,500.00	118.5%	118.5%	250,000.00	250,000.00	29.6%	29.6%	
4146	DERECHOS NO COMPRENDIDOS DE INGRESOS	495.00	16,666.67	310.00	16,666.67	950.00	16,666.67	16,666.67	50,000.00	16,666.67	50,000.00	3.6%	3.6%	200,000.00	200,000.00	0.9%	0.9%	
4151	PRODUCTOS NO COMPRENDIDOS EN LA LEY DE INGRESOS	86,524.37	30,583.33	71,371.30	30,583.33	59,066.16	30,583.33	217,262.00	117,500.00	217,262.00	117,500.00	236.8%	236.8%	367,000.00	367,000.00	59.2%	59.2%	
4159	PRODUCTOS NO COMPRENDIDOS EN LA LEY DE INGRESOS	815.14	833.33	11,461.49	833.33	1,204.62	833.33	13,511.00	2,500.00	13,511.00	2,500.00	540.5%	540.5%	10,000.00	10,000.00	135.1%	135.1%	
4161	APROVECHAMIENTOS	173,946.78	678,134.03	125,950.27	678,134.03	7,122,036.93	678,134.03	7,421,934.00	2,034,402.00	7,421,934.00	2,034,402.00	384.8%	384.8%	8,137,609.00	8,137,609.00	91.2%	91.2%	
4163	ACCESORIOS DE APROVECHAMIENTOS	526.86	-	-	-	-	-	527.00	0.00	527.00	0.00	0.0%	0.0%	0.00	0.00	0.0%	0.0%	
Aprovechamientos no comprendidos en la Ley de Ingresos Vigente, Causados en Ejercicios Fiscales Anteriores Pendientes de Liquidación o Pago																		
4169	OTROS INGRESOS	2,072.00	66,666.67	7,866.07	66,666.67	25,672.25	66,666.67	35,640.00	-	35,640.00	-	0.0%	0.0%	800,000.00	800,000.00	0.0%	0.0%	
4300	PARTICIPACIONES	8,100,631.00	8,637,500.00	10,316,839.00	8,637,500.00	7,825,558.00	8,637,500.00	26,243,028.00	25,912,500.00	26,243,028.00	25,912,500.00	101.3%	101.3%	103,650,000.00	103,650,000.00	25.3%	25.3%	
4312	APORTACIONES	7,175,935.00	5,459,333.33	7,175,935.00	5,459,333.33	7,175,935.00	5,459,333.33	21,527,805.00	16,378,000.00	21,527,805.00	16,378,000.00	131.4%	131.4%	65,512,000.00	65,512,000.00	32.9%	32.9%	
4213	CONVENIOS	-	-	-	-	-	-	-	0.00	-	0.00	0.0%	0.0%	0.00	0.00	0.0%	0.0%	
4213	Incentivos Derivados de la Colaboración Fiscal	471,912.00	487,083.33	633,101.00	487,083.33	456,835.00	487,083.33	1,561,848.00	1,481,250.00	1,561,848.00	1,481,250.00	0.0%	0.0%	5,845,000.00	5,845,000.00	26.7%	26.7%	
<b>TOTAL</b>																		
		21,544,039	17,535,126	21,947,320	17,535,126	26,207,756	17,535,126	69,699,115	52,405,377	69,699,115	52,405,377	133.0%	133.0%	210,421,508	210,421,508	33.1%	33.1%	

CUENTA	ENERO				FEBRERO				MARZO				ACUMULADO TRIMESTRAL				%	
	CLAVE	NOMBRE	EJERCIDO	PRESUPUESTO PROGRAMADO	EJERCIDO	PRESUPUESTO PROGRAMADO	EJERCIDO	PRESUPUESTO PROGRAMADO	EJERCIDO	PRESUPUESTO PROGRAMADO	EJERCIDO	PRESUPUESTO PROGRAMADO	EJERCIDO	PRESUPUESTO PROGRAMADO	EJERCIDO	PRESUPUESTO PROGRAMADO	EFICIENCIA DEL EJERCICIO	EFICIENCIA DEL EJERCICIO
1000	SERVICIOS PERSONALES	7,599,591.58	8,004,000.00	8,203,857.96	8,004,000.00	6,543,346.12	8,004,000.00	25,346,995.66	24,012,000.00	25,346,995.66	24,012,000.00	105.6%	105.6%	96,048,000.00	96,048,000.00	26.4%	26.4%	
2000	MATERIALES Y SUMINISTROS	1,584,030.60	2,450,706.86	2,631,406.87	2,450,706.86	2,671,155.94	2,450,706.86	6,886,593.41	7,352,129.88	6,886,593.41	7,352,129.88	93.7%	93.7%	29,408,484.00	29,408,484.00	23.4%	23.4%	
3000	SERVICIOS GENERALES	1,197,863.24	2,205,513.33	1,541,917.50	2,205,513.33	2,693,308.44	2,205,513.33	5,432,589.18	6,616,540.00	5,432,589.18	6,616,540.00	82.1%	82.1%	20,466,160.00	20,466,160.00	20.5%	20.5%	
4000	SUBSIDIOS Y OTRAS AYUDAS	9,991,611.05	1,905,265.90	2,431,568.71	1,905,265.90	2,149,167.51	1,905,265.90	14,572,367.27	5,715,797.70	14,572,367.27	5,715,797.70	254.9%	254.9%	22,863,161.00	22,863,161.00	63.7%	63.7%	
5000	BIENES MUEBLES, INMUEBLES E INTANGIBLES	-	36,389.51	42,128.01	36,389.51	42,128.01	36,389.51	42,128.01	109,166.52	42,128.01	109,166.52	38.6%	38.6%	436,674.00	436,674.00	9.6%	9.6%	
6000	INVERSIONES FINANCIERAS Y OTRAS PROVISIONES	-	2,633,250.00	-	2,633,250.00	-	2,633,250.00	-	7,899,750.00	-	7,899,750.00	0.0%	0.0%	31,599,000.00	31,599,000.00	0.0%	0.0%	
7000	INVERSIONES FINANCIERAS Y OTRAS PROVISIONES	-	50,000.00	-	50,000.00	-	50,000.00	-	150,000.00	-	150,000.00	0.0%	0.0%	600,000.00	600,000.00	0.0%	0.0%	
8000	PARTICIPACIONES Y APORTACIONES	-	250,000.00	-	250,000.00	-	250,000.00	-	750,000.00	-	750,000.00	0.0%	0.0%	3,000,000.00	3,000,000.00	0.0%	0.0%	
9000	DEUDA PUBLICA	-	-	-	-	-	-	-	-	-	-	0.0%	0.0%	-	-	0.0%	0.0%	
<b>TOTAL</b>																		
		20,372,596	17,535,126	14,808,771	17,535,126	17,099,306	17,535,126	52,280,674	52,605,377	52,280,674	52,605,377	574.9%	574.9%	210,421,508	210,421,508	24.8%	24.8%	


  
 L.C. CLARA TORRES REYES  
 ENCARGADA DEL DESPACHO DE LA TESORERIA MUNICIPAL


  
 C. LAURA BERENICE CASTORELA ELIZONDO  
 SINDICA MUNICIPAL


  
 L.C. J. JESUS PRIETO DIAZ  
 PRESIDENTE MUNICIPAL



INFORME DE AVANCE DE GESTIÓN FINANCIERA

Clave Ente Fiscalizado Municipio de Rincón de Romos  
Periodo Del 1 de Enero al 31 Marzo de 2020

IAIGF-IJCAD

PROGRAMA	ENERO		FEBRERO		MARZO		ACUMULADO TRIMESTRAL		EFICIENCIA	%	ACUMULADO DEL EJERCICIO	PRESUPUESTO DEL EJERCICIO	EFICIENCIA DEL EJERCICIO	%
	EJERCIDO	PRESUPUESTO PROGRAMADO	EJERCIDO	PRESUPUESTO PROGRAMADO	EJERCIDO	PRESUPUESTO PROGRAMADO	EJERCIDO	PRESUPUESTO PROGRAMADO						
A001 OPERACION ADMINISTRATIVA	16,484,951.70	8,373,857.11	9,685,782.70	8,373,857.11	10,356,639.08	8,373,857.11	36,527,073.48	25,121,571.32	145.4%	0.0%	100,486,925.26	36,527,073.48	36.4%	
A002 SEGURIDAD PÚBLICA	1,736,609.18	3,015,916.67	2,086,448.17	3,015,916.67	2,851,731.71	3,015,916.67	6,874,705.06	9,047,750.00	73.8%	0.0%	36,191,000.00	6,874,705.06	18.4%	
B003 DIA DE REYES	92,100.80	7,682.57	-	7,682.57	-	7,682.57	92,100.80	23,043.70	460.0%	0.0%	92,190.00	92,190.00	100.0%	
B004 DIA DEL NIÑO	-	8,333.33	-	8,333.33	-	8,333.33	-	25,000.00	0.0%	0.0%	100,000.00	-	0.0%	
B004 DIA DE LA MADRE	-	8,333.00	-	8,333.00	-	8,333.00	-	24,999.00	0.0%	0.0%	100,000.00	-	0.0%	
B004 GIRA NAVIDERA	-	8,333.00	-	8,333.00	-	8,333.00	-	24,999.00	0.0%	0.0%	100,000.00	-	0.0%	
B004 COMEDOR COMUNITARIO	-	5,833.33	-	5,833.33	-	5,833.33	-	17,500.00	28.6%	0.0%	70,000.00	-	7.1%	
B007 FIESTAS PATRIAS	-	8,333.00	-	8,333.00	-	8,333.00	-	24,999.00	0.0%	0.0%	100,000.00	-	0.0%	
B008 DIA DEL SERVIDOR PÚBLICO	-	8,333.00	-	8,333.00	-	8,333.00	-	24,999.00	0.0%	0.0%	100,000.00	-	0.0%	
B009 DIA DE LA SECRETARIA	-	4,166.67	-	4,166.67	-	4,166.67	-	12,500.00	0.0%	0.0%	50,000.00	-	0.0%	
B010 POSADA NAVIDERA	-	8,333.00	-	8,333.00	-	8,333.00	-	24,999.00	0.0%	0.0%	100,000.00	-	0.0%	
B011 DIA DEL POLICIA	-	4,166.67	-	4,166.67	-	4,166.67	-	12,500.00	0.0%	0.0%	50,000.00	-	0.0%	
B012 VACACIONES FELICES	-	4,166.67	-	4,166.67	-	4,166.67	-	12,500.00	0.0%	0.0%	50,000.00	-	0.0%	
B013 DIA DEL MAESTRO	-	37,500.00	-	37,500.00	-	37,500.00	-	112,500.00	0.0%	0.0%	450,000.00	-	0.0%	
B014 TARDDES CULTURALES	-	4,166.67	-	4,166.67	-	4,166.67	-	12,500.00	92.8%	0.0%	11,600.00	-	22.2%	
B015 ANIVERSARIO DE LA FUNDACION DEL MPIO	-	29,166.67	-	29,166.67	-	29,166.67	-	87,500.00	36.8%	0.0%	350,000.00	-	9.1%	
B016 RINCON DE CALAVERAS	-	8,333.00	-	8,333.00	-	8,333.00	-	24,999.00	0.0%	0.0%	100,000.00	-	0.0%	
B017 REHABILITACION CON EQUINOTERAPIA	-	13,583.33	-	13,583.33	-	13,583.33	-	40,750.00	50.1%	0.0%	20,400.00	-	12.5%	
CO01 OBLIGACIONES DE CUMPLIMIENTO DE RESO	50,546.61	333,333.33	-	333,333.33	-	333,333.33	20,400.00	40,750.00	5.1%	0.0%	50,546.61	20,400.00	1.3%	
CO02 PENSIONES Y JUBILACIONES	863,262.50	616,666.67	1,158,272.68	616,666.67	1,268,105.02	616,666.67	3,229,630.20	1,950,000.00	174.6%	0.0%	7,400,000.00	3,229,630.20	43.6%	
DO01 APORTACIONES DE SEGURIDAD SOCIAL 2008	-	500,000.00	-	500,000.00	-	500,000.00	-	1,500,000.00	71.6%	0.0%	6,000,000.00	-	17.9%	
DO02 APORTACIONES DE SEGURIDAD SOCIAL	-	483,333.33	-	483,333.33	-	483,333.33	-	1,450,000.00	81.9%	0.0%	5,800,000.00	-	0.0%	
FO01 INFORME DE GOBIERNO	-	16,666.67	-	16,666.67	-	16,666.67	-	50,000.00	0.0%	0.0%	200,000.00	-	0.0%	
FO01 AYUDAS Y SUBSIDIOS	-	12,500.00	-	12,500.00	-	12,500.00	-	37,500.00	37.1%	0.0%	150,000.00	-	9.3%	
FO01 LIMPIEZA MEXICO	-	1,000.00	-	1,000.00	-	1,000.00	-	3,000.00	0.0%	0.0%	12,000.00	-	0.0%	
FO02 REHABILITACION DE CAMINOS SACA COSECI	-	4,166.67	-	4,166.67	-	4,166.67	-	12,500.00	0.0%	0.0%	50,000.00	-	0.0%	
FO03 FOMENTAR EL USO DE LA SEMILLA A PRODU	-	33,333.33	-	33,333.33	-	33,333.33	-	100,000.00	0.0%	0.0%	400,000.00	-	0.0%	
FO04 AUMENTAR LA CAPTACION E INFILTRACION I	-	4,166.67	-	4,166.67	-	4,166.67	-	12,500.00	0.0%	0.0%	50,000.00	-	0.0%	
FO05 PROMOVER LA RENTABILIDAD DEL CAMPO	-	6,750.00	-	6,750.00	-	6,750.00	-	20,250.00	186.2%	0.0%	81,000.00	-	46.3%	
FO06 RINCON DE ROMOS EN EL ESTADO (APOYO	37,700.00	1,666.67	-	1,666.67	-	1,666.67	37,700.00	3,000.00	0.0%	0.0%	20,000.00	37,700.00	0.0%	
FO07 CAPACITACION A NUEVOS EMPRESARIOS Y	-	2,666.67	-	2,666.67	-	2,666.67	-	8,000.00	0.0%	0.0%	32,000.00	-	0.0%	
FO08 EMPRENDEDOR DEL ANJO ME ENCANTA	-	3,666.67	-	3,666.67	-	3,666.67	-	11,000.00	116.0%	0.0%	44,000.00	-	29.0%	
FO09 FERIA DEL EMPLEO	-	9,583.33	-	9,583.33	-	9,583.33	-	28,750.00	308.2%	0.0%	115,000.00	-	0.0%	
FO10 PIATILLO TÍPICO TACO FEST	-	12,760.00	-	12,760.00	-	12,760.00	-	38,280.00	0.0%	0.0%	150,000.00	-	0.0%	
FO11 FESTIVAL DE LA BIRRA	-	67,212.00	-	67,212.00	-	67,212.00	-	202,236.00	0.0%	0.0%	800,000.00	-	0.0%	
FO12 RINCON DEL MEZCAL	-	13,333.33	-	13,333.33	-	13,333.33	-	40,000.00	0.0%	0.0%	160,000.00	-	0.0%	
FO13 RINCON NAVIDERO	-	8,333.33	-	8,333.33	-	8,333.33	-	25,000.00	0.0%	0.0%	100,000.00	-	0.0%	
FO14 FERIA DEL VINO DEL QUESO	-	4,166.67	-	4,166.67	-	4,166.67	-	12,500.00	0.0%	0.0%	50,000.00	-	0.0%	
FO15 TALLERES EN DELEGACIONES	-	3,333.33	-	3,333.33	-	3,333.33	-	10,000.00	0.0%	0.0%	40,000.00	-	0.0%	
FO16 PROGRAMA ESTIMULOS A LA EDUCACION	-	127,500.00	-	127,500.00	-	127,500.00	-	382,500.00	0.0%	0.0%	1,530,000.00	-	0.0%	
FO19 PINTA FACHADAS	-	8,333.33	-	8,333.33	-	8,333.33	-	25,000.00	400.0%	0.0%	100,000.00	-	0.0%	
FO20 MODERNIZACION DE LA INFRAESTRUCTURA	-	16,666.67	-	16,666.67	-	16,666.67	-	50,000.00	0.0%	0.0%	200,000.00	-	0.0%	
JO01 TORNEOS, DIFERENTES DISCIPLINAS	-	10,833.33	-	10,833.33	-	10,833.33	-	32,500.00	56.0%	0.0%	130,000.00	-	0.0%	
JO02 ESCUELAS DE INICIACION DEPORTIVA	15,312.00	4,583.33	-	4,583.33	-	4,583.33	15,312.00	13,750.00	111.4%	0.0%	55,000.00	15,312.00	0.0%	
JO02 CONCENTRACION CANINA Y FELINA	-	1,666.67	-	1,666.67	-	1,666.67	-	5,000.00	0.0%	0.0%	20,000.00	-	0.0%	
LO01 PREVENCIÓN DE ADICCIONES	-	1,666.67	-	1,666.67	-	1,666.67	-	5,000.00	0.0%	0.0%	20,000.00	-	0.0%	
LO02 PREVENCIÓN DEL SUICIDIO	-	3,583.33	-	3,583.33	-	3,583.33	-	10,750.00	5.6%	0.0%	43,000.00	-	0.0%	
LO03 RUTA DE EQUIDAD	-	12,500.00	-	12,500.00	-	12,500.00	-	37,500.00	0.0%	0.0%	150,000.00	-	0.0%	
MO01 RUTA DE EQUIDAD	-	3,666.67	-	3,666.67	-	3,666.67	-	11,000.00	0.0%	0.0%	44,000.00	-	0.0%	
MO02 FLASHMOB-PROEQUIDAD	-	2,500.00	-	2,500.00	-	2,500.00	-	7,500.00	0.0%	0.0%	30,000.00	-	0.0%	
MO03 CAPACITACION A MUJERES	-	1,666.67	-	1,666.67	-	1,666.67	-	5,000.00	0.0%	0.0%	20,000.00	-	0.0%	
NO01 TALENTO JOVEN	-	3,166.67	-	3,166.67	-	3,166.67	-	9,500.00	0.0%	0.0%	38,000.00	-	0.0%	
NO02 CAMPANAS DE EDUCACION SEXUAL Y ADICC	-	4,166.67	-	4,166.67	-	4,166.67	-	12,500.00	2.0%	0.0%	50,000.00	-	0.0%	
NO03 CAMPANAS DE PREVENCIÓN DE EMBARAZO	-	166.67	-	166.67	-	166.67	-	500.00	0.0%	0.0%	2,000.00	-	0.0%	

  
L.C. CLARA TORRES REYES  
ENCARGADA DEL DESPACHO DE LA TESORERIA MUNICIPAL

  
C. LAURA BENÍTEZ CASTOREÑA ELIZONDO  
SINDICA MUNICIPAL

  
LIC. J. JESÚS PRIETO DÍAZ  
PRESIDENTE MUNICIPAL

INFORME DE AVANCE DE GESTIÓN FINANCIERA

IAGF-1/CAD

Clave	Ente Fiscalizado	Municipio de Rincón de Romos		Periodo	Del 1 de Enero al 31 de Marzo de 2020	1,166.67	2,750.00	3,333.33	2,250.00	1,950.00	3,500.00	0.0%	14,000.00	0.0%
		1,166.67	2,750.00											
NI04	CONCURSO DE BAILE Y CANTO	1,166.67	2,750.00	1,166.67	-	1,166.67	-	3,333.33	-	-	3,500.00	0.0%	14,000.00	0.0%
NI05	PRIMER CONCURSO DE VERANO	2,750.00	3,333.33	2,750.00	-	3,333.33	-	2,250.00	-	-	8,250.00	0.0%	33,000.00	0.0%
NI06	FESTEJANDO LA JUVENTUD	3,333.33	2,250.00	3,333.33	-	2,250.00	-	1,950.00	-	-	10,000.00	0.0%	40,000.00	0.0%
NI07	CONVENIOS CON EL DEPORTE	2,250.00	2,583.33	2,250.00	-	2,583.33	-	7,750.00	-	1,950.00	6,750.00	28.9%	27,000.00	0.0%
NI08	CONCURSO DE COMPARSAS	2,583.33	2,315,916.67	2,583.33	-	2,315,916.67	-	317,333.33	-	-	7,750.00	0.0%	31,000.00	0.0%
CO01	PROYECTOS DE INVERSION PUBLICA FAIS	2,315,916.67	317,333.33	2,315,916.67	-	317,333.33	-	1,027,896.03	-	-	6,847,750.00	0.0%	27,791,000.00	0.0%
CO02	PROYECTOS DE INVERSION PUBLICA FONDC	317,333.33	1,027,896.03	317,333.33	-	1,027,896.03	-	3,276,999.99	-	-	957,000.00	106.8%	3,808,000.00	0.0%
CO04	PROYECTO INTEGRAL DE ALUMBRADO PUBL	1,027,896.03	17,099,306	1,027,896.03	-	17,099,306	-	52,280,673	-	-	3,276,999.99	99.4%	12,274,032.32	0.0%
<b>TOTAL</b>		<b>17,535,124</b>	<b>17,535,124</b>	<b>17,535,124</b>	<b>14,808,771</b>	<b>17,535,124</b>	<b>17,535,124</b>	<b>52,280,673</b>	<b>52,280,673</b>	<b>52,280,673</b>	<b>52,605,371</b>	<b>99.4%</b>	<b>210,421,508</b>	<b>24.8%</b>

LIC. J. JESUS PRIETO DIAZ  
PRESIDENTE MUNICIPAL

C. LAURA BERENICE CASTOREA ELIZONDO  
SINDICA MUNICIPAL

L.C. CLARA TORRES REYES  
ENCARGADA DEL DESPACHO DE LA TESORERIA MUNICIPAL



INFORME DE AVANCE DE GESTION FINANCIERA

IAGF-2/CAD



Clave  
Ente Fiscalizado  
Periodo

Municipio de Rincón de Romos  
Del 1 de Enero al 31 Marzo de 2020

**INGRESOS**

TOTAL REAL ACUMULADO DEL EJERCICIO	69,699,115
TOTAL PROGRAMADO ACUMULADO DEL EJERCICIO	52,405,377
DIFERENCIA	17,293,738

**JUSTIFICACION DE LA DIFERENCIA**

Al cierre del Primer Trimestre Se registra una diferencia a la alta debido a que se registro un remanente de ejercicios anteriores, así como lo que corresponde al FONDO III y FONDO IV segun el periodo oficial para dichos fondos se autorizo mas recurso y apesar de la contingencia y derivado las acciones realizadas se obtuvo un aumento en la recaudacion con respecto al primer trimestre del ejercicio 2019

**EGRESOS**

**EGRESOS POR CAPITULO DEL GASTO**

TOTAL REAL ACUMULADO DEL EJERCICIO	52,280,674
TOTAL PROGRAMADO ACUMULADO DEL EJERCICIO	52,605,377
DIFERENCIA	(324,704)

**JUSTIFICACION DE LA DIFERENCIA**

Al cierre del Primer Trimestre El gasto se ha realizado con razonalidad y eficiencia lo que permito que se obtuviera un ahorro de los gastos programados para dicho trimestre

**EGRESOS POR PROGRAMAS**

TOTAL REAL ACUMULADO DEL EJERCICIO	52,280,673
TOTAL PROGRAMADO ACUMULADO DEL EJERCICIO	52,605,371
DIFERENCIA	(324,698)

**JUSTIFICACION DE LA DIFERENCIA**

Al cierre del Cuarto Trimestre los programas se realizaron con razonalidad y eficiencia.

LIC. J. JESÚS PRIETO DÍAZ  
PRESIDENTE MUNICIPAL

C. LAURA BERENICE CASTORENA ELIZONDO  
SINDICA MUNICIPAL

L.C. CLARA TORRES REYES  
ENCARGADA DEL DESPACHO DE LA TEORERIA MUNICIPAL



INFORME DE AVANCE DE GESTIÓN FINANCIERA

INDICADORES ESTRATÉGICOS

Indicador	Descripción	Tipo de Indicador	Dimensión a Medir	Unidad de Medida	Valor de la Meta 2020		Programado (Enero-Marzo)	Realizado (Enero-Marzo)	Avance de la Meta % de avance Realizado VS	
					Absoluto	Relativo			Periodo	Annual
Ingreso recaudado	Registro de avance en la recaudación del ingreso	Eficacia	Ingreso	Porcentaje	69,699,115	100%	100%	33.1%	33.1%	100%
Gasto devengado	Registro de gasto devengado en el periodo	Eficacia	Egreso	Porcentaje	52,280,674	100%	100%	24.8%	24.8%	100%
COMENTARIOS DE METAS										



LIC. J. JESÚS PRIETO DÍAZ  
PRESIDENTE MUNICIPAL



C. LAURA BERENICE CASTORENA ELIZONDO  
SINDICA MUNICIPAL



L.C. CLARA TORRES REYES  
ENCARGADA DEL DESPACHO DE LA TESORERÍA MUNICIPAL