

IV. DISCIPLINA

FINANCIERA

a) F1 Estado de Situación

Financiera Detallado - LDF



Municipio de Rincon de Romos
Estado de Situación Financiera Detallado - LDF
Al 31 de diciembre de 2018 y al 31 de diciembre de 2019
ANUALIZADA
(PESOS)

Concepto	2019	31 de diciembre de 2018	Concepto	2019	31 de diciembre de 2018
ACTIVO			PASIVO		
Activo Circulante			Activo Circulante		
a. Efectivo y Equivalentes (a=a1+a2+a3+a4+a5+a6+a7)	23,093,660	46,519,186	a. Cuentas por Pagar a Corto Plazo (a=a1+a2+a3+a4+a5+a6+a7+a8+a9)	11,766,105	18,741,181
a1) Efectivo	0	4,000	a1) Servicios Personales por Pagar a Corto Plazo	0	11,760
a2) Bancos/Tesorería	14,545,146	42,425,022	a2) Proveedores por Pagar a Corto Plazo	667,786	2,144,774
a3) Bancos/Dependencias y Otros	0	0	a3) Contratistas por Obras Públicas por Pagar a Corto Plazo	5,002,583	4,643,507
a4) Inversiones Temporales (Hasta 3 meses)	8,538,513	4,090,164	a4) Participaciones y Aportaciones por Pagar a Corto Plazo	0	0
a5) Fondos con Afectación Específica	0	0	a5) Transferencias Otorgadas por Pagar a Corto Plazo	4,793	7,693
a6) Depósitos de Fondos de Terceros en Garantía y/o Administración	0	0	a6) Intereses, Comisiones y Otros Gastos de la Deuda Pública por Pagar a Corto Plazo	0	-0-
a7) Otros Efectivos y Equivalentes	0	0	a7) Retenciones y Contribuciones por Pagar a Corto Plazo	1,221,772	2,473,895
b. Derechos a Recibir Efectivo o Equivalentes (b=b1+b2+b3+b4+b5+b6+b7)	2,748,616	4,438,974	a8) Devoluciones de la Ley de Ingresos por Pagar a Corto Plazo	0	0
b1) Inversiones Financieras de Corto Plazo	0	0	a9) Otras Cuentas por Pagar a Corto Plazo	4,869,171	9,459,552
b2) Cuentas por Cobrar a Corto Plazo	160,291	3,545,368	b. Documentos por Pagar a Corto Plazo (b=b1+b2+b3)	0	0
b3) Deudores Diversos por Cobrar a Corto Plazo	1,896,681	200,654	b1) Documentos Comerciales por Pagar a Corto Plazo	0	0
b4) Ingresos por Recuperar a Corto Plazo	691,644	691,023	b2) Documentos con Contratistas por Obras Públicas por Pagar a Corto Plazo	0	0
b5) Deudores por Anticipos de la Tesorería a Corto Plazo	0	1,930	b3) Otros Documentos por Pagar a Corto Plazo	0	0
b6) Préstamos Otorgados a Corto Plazo	0	0	c. Porción a Corto Plazo de la Deuda Pública a Largo Plazo (c=c1+c2)	0	-0-
b7) Otros Derechos a Recibir Efectivo o Equivalentes a Corto Plazo	0	0	c1) Porción a Corto Plazo de la Deuda Pública	0	-0-
c. Derechos a Recibir Bienes o Servicios (c=c1+c2+c3+c4+c5)	1,045,080	4,095,138	c2) Porción a Corto Plazo de Arrendamiento Financiero	0	0
c1) Anticipo a Proveedores por Adquisición de Bienes y Prestación de Servicios a Corto Plazo	57,359	421,244	d. Títulos y Valores a Corto Plazo	0	0
c2) Anticipo a Proveedores por Adquisición de Bienes Inmuebles y Muebles a Corto Plazo	493,896	493,896	e. Pasivos Diferidos a Corto Plazo (e=e1+e2+e3)	0	0
c3) Anticipo a Proveedores por Adquisición de Bienes Intangibles a Corto Plazo	0	0	e1) Ingresos Cobrados por Adelantado a Corto Plazo	0	0
c4) Anticipo a Contratistas por Obras Públicas a Corto Plazo	493,826	3,179,998	e2) Intereses Cobrados por Adelantado a Corto Plazo	0	0
c5) Otros Derechos a Recibir Bienes o Servicios a Corto Plazo	0	0	e3) Otros Pasivos Diferidos a Corto Plazo	0	0
d. Inventarios (d=d1+d2+d3+d4+d5)	0	0	f. Fondos y Bienes de Terceros en Garantía y/o Administración a Corto Plazo (f=f1+f2+f3+f4+f5+f6)	0	0
d1) Inventario de Mercancías para Venta	0	0	f1) Fondos en Garantía a Corto Plazo	0	0
d2) Inventario de Mercancías Terminadas	0	0	f2) Fondos en Administración a Corto Plazo	0	0
d3) Inventario de Mercancías en Proceso de Elaboración	0	0	f3) Fondos Contingentes a Corto Plazo	0	0
d4) Inventario de Materias Primas, Materiales y Suministros para Producción	0	0	f4) Fondos de Fideicomisos, Mandatos y Contratos Análogos a Corto Plazo	0	0
d5) Bienes en Tránsito	0	0	f5) Otros Fondos de Terceros en Garantía y/o Administración a Corto Plazo	0	0
e. Almacenes	0	0	f6) Valores y Bienes en Garantía a Corto Plazo	0	0
f. Estimación por Pérdida o Deterioro de Activos Circulantes (f=f1+f2)	0	0	g. Provisiones a Corto Plazo (g=g1+g2+g3)	0	0
f1) Estimaciones para Cuentas Incobrables por Derechos a Recibir Efectivo o Equivalentes	0	0	g1) Provisión para Demandas y Juicios a Corto Plazo	0	0
f2) Estimación por Deterioro de Inventarios	0	0	g2) Provisión para Contingencias a Corto Plazo	0	0
g. Otros Activos Circulantes (g=g1+g2+g3+g4)	0	81,867	g3) Otras Provisiones a Corto Plazo	0	0
g1) Valores en Garantía	0	81,867	h. Otros Pasivos a Corto Plazo (h=h1+h2+h3)	0	0
g2) Bienes en Garantía (excluye depósitos de fondos)	0	0	h1) Ingresos por Clasificar	0	0
g3) Bienes Derivados de Embargos, Decomisos, Aseguramientos y Dación en Pago	0	0	h2) Recaudación por Participar	0	0
g4) Adquisición con Fondos de Terceros	0	0	h3) Otros Pasivos Circulantes	0	0
IA. Total de Activos Circulantes (IA = a + b + c + d + e + f + g)	26,877,356	55,135,165	IIA. Total de Pasivos Circulantes (IIA = a + b + c + d + e + f + g + h)	11,766,105	18,741,181
Activo No Circulante			Pasivo No Circulante		
a. Inversiones Financieras a Largo Plazo	0	0	a. Cuentas por Pagar a Largo Plazo	0	0
b. Derechos a Recibir Efectivo o Equivalentes a Largo Plazo	26,690	0	b. Documentos por Pagar a Largo Plazo	38,233,690	38,233,690
c. Bienes Inmuebles, Infraestructura y Construcciones en Proceso	369,415,943	303,869,568	c. Deuda Pública a Largo Plazo	0	0
d. Bienes Muebles	27,339,228	20,670,822	d. Pasivos Diferidos a Largo Plazo	0	0
e. Activos Intangibles	42,389	58,155	e. Fondos y Bienes de Terceros en Garantía y/o en Administración a Largo Plazo	0	0
f. Depreciación, Deterioro y Amortización Acumulada de Bienes	-11,232,905	-2,732,561	f. Provisiones a Largo Plazo	0	0
g. Activos Diferidos	2,997,903	2,997,903	IIIB. Total de Pasivos No Circulantes (IIIB = a + b + c + d + e + f)	38,233,690	38,233,690
h. Estimación por Pérdida o Deterioro de Activos no Circulantes	0	0	II. Total del Pasivo (II = IIA + IIIB)	49,999,795	56,974,871
i. Otros Activos no Circulantes	0	0	HACIENDA PÚBLICA/PATRIMONIO		
IB. Total de Activos No Circulantes (IB = a + b + c + d + e + f + g + h + i)	388,589,246	324,863,867	IIIA. Hacienda Pública/Patrimonio Contribuido (IIIA = a + b + c)	12,622,851	12,622,851
I. Total del Activo (I = IA + IB)	415,466,601	379,999,032	a. Aportaciones	1,586,930	1,586,930
			b. Donaciones de Capital	0	0
			c. Actualización de la Hacienda Pública/Patrimonio	11,035,921	11,035,921
			IIIB. Hacienda Pública/Patrimonio Generado (IIIB = a + b + c + d + e)	352,843,956	310,401,310
			a. Resultados del Ejercicio (Ahorro/ Desahorro)	-18,310,017	91,220,642
			b. Resultados de Ejercicios Anteriores	372,950,681	221,415,326
			c. Revalúos	0	0
			d. Reservas	0	0
			e. Rectificaciones de Resultados de Ejercicios Anteriores	-1,796,708	-2,234,659
			IIIC. Exceso o Insuficiencia en la Actualización de la Hacienda Pública/Patrimonio (IIIC=a+b)	0	0
			a. Resultado por Posición Monetaria	0	0
			b. Resultado por Tenencia de Activos no Monetarios	0	0
			III. Total Hacienda Pública/Patrimonio (III = IIIA + IIIB + IIIC)	365,466,807	323,024,161
			IV. Total del Pasivo y Hacienda Pública/Patrimonio (IV = II + III)	415,466,601	379,999,032

L.C. J. JESUS PRIETO DIAZ
PRESIDENTE MUNICIPAL DE RINCON DE ROMOS

L.C. CLARA TORRES REYES
ENCARGADA DEL DESPACHO DE LA TESORERA MUNICIPAL

C. LAURA BERENICE CASTORENA ELIZONDO
SINDICA MUNICIPAL

**b) F2 Informe Analítico
de la Deuda y otros
Pasivos - LDF**



Municipio de Rincón de Romos


Informe Analtico de la Deuda Pública y Otros Pasivos - LDF
Del 1 de Enero al 31 de Diciembre de 2019

ANUALIZADA
(PESOS)

Denominación de la Deuda Pública y Otros Pasivos	Saldo al 31 de diciembre de 2018 (d)	Disposiciones del Periodo	Amortizaciones del Periodo	Revaluaciones, Reclasificaciones y Otros Ajustes	Saldo Final del Periodo	Pago de Intereses del Periodo	Pago de Comisiones y demás costos asociados durante el Periodo
1. Deuda Pública (1=A+B)	-0	0	0	0	0	0	0
A. Corto Plazo (A=a1+a2+a3)	-0	0	0	0	0	0	0
a1) Instituciones de Crédito	-0	0	0	0	0	0	0
a2) Títulos y Valores	0	0	0	0	0	0	0
a3) Arrendamientos Financieros	0	0	0	0	0	0	0
B. Largo Plazo (B=b1+b2+b3)	0	0	0	0	0	0	0
b1) Instituciones de Crédito	0	0	0	0	0	0	0
b2) Títulos y Valores	0	0	0	0	0	0	0
b3) Arrendamientos Financieros	0	0	0	0	0	0	0
2. Otros Pasivos	56,974,871				49,999,795		
3. Total de la Deuda Pública y Otros Pasivos	56,974,871	0	0	0	49,999,795	0	0
4. Deuda Contingente 1 (informativo)	0	0	0	0	0	0	0
A. Deuda Contingente 1							
B. Deuda Contingente 2							
C. Deuda Contingente XX							
5. Valor de Instrumentos Bono Cupón Cero 2 (Informativo)	0	0	0	0	0	0	0
A. Instrumento Bono Cupón Cero 1							
B. Instrumento Bono Cupón Cero 2							
C. Instrumento Bono Cupón Cero XX							

1. Se refiere a cualquier Financiamiento sin fuente o garantía de pago definida, que sea asumida de manera solidaria o subsidiaria por las Entidades Federativas con sus Municipios, organismos descentralizados y empresas de participación estatal mayoritaria y fideicomisos, locales o municipales, y por los Municipios con sus respectivos organismos descentralizados y empresas de participación municipal mayoritaria.
2. Se refiere al valor del Bono Cupón Cero que respalda el pago de los créditos asociados al mismo (Activo).

Obligaciones a Corto Plazo (k)	Monto Contratado (l)	Plazo Pactado (m)	Tasa de Interés (n)	Comisiones y Costos Relacionados (o)	Tasa Efectiva (p)
6. Obligaciones a Corto Plazo (Informativo)	0	0	0	0	0
A. Crédito 1					
B. Crédito 2					
C. Crédito XX					


 LIC. J. JESÚS PRIETO DÍAZ
 PRESIDENTE MUNICIPAL DE RINCÓN DE ROMOS


 L.C. CLARA TORRES REYES
 ENCARGADA DEL DESPACHO DE LA TESORERA MUNICIPAL


 C. LAURA BERENICE CASTORENA ELIZONDO
 SINDICA MUNICIPAL

**c) F3 Informe Analítico de
Obligaciones Diferentes
de Financiamientos - LDF**



Municipio de Rincón de Romos
Informe Analítico de Obligaciones Diferentes de Financiamientos – LDF
Del 1 de Enero al 31 de Diciembre de 2019
ANUALIZADA
(PESOS)

Denominación de las Obligaciones Diferentes de Financiamiento	Fecha del Contrato	Fecha de inicio de operación del proyecto	Fecha de vencimiento	Monto de la inversión pactado	Plazo pactado	Monto promedio mensual del pago de la contraprestación	Monto promedio mensual del pago de la contraprestación correspondiente al pago de inversión	Monto pagado de la inversión al 31 de Diciembre de 2019	Monto pagado de la inversión actualizado al 31 de Diciembre de 2019	Saldo pendiente por pagar de la inversión al 31 de Diciembre de 2019
A. Asociaciones Público Privadas (APP's) (A=a+b+c+d) a) APP 1 b) APP 2 c) APP 3 d) APP XX	0	0	0	0	0	0	0	0	0	0
B. Otros Instrumentos (B=a+b+c+d) a) Otro Instrumento 1 b) Otro Instrumento 2 c) Otro Instrumento 3 d) Otro Instrumento XX	0	0	0	0	0	0	0	0	0	0
C. Total de Obligaciones Diferentes de Financiamiento (C=A+B)	0	0	0	0	0	0	0	0	0	0

LIC. JESUS PRIETO DIAZ
PRESIDENTE MUNICIPAL DE RINCÓN DE ROMOS

LIC. CLARA TORRES REYES
ENCARGADA DEL DESPACHO DE LA TESORERA MUNICIPAL

C. LAURA BERENICE CASTORENA ELIZONDO
SINDICA MUNICIPAL

d) F4 Balance

Presupuestario - LDF



Municipio de Rincón de Romos
Balance Presupuestario - LDF
Del 1 de Enero al 31 de Diciembre de 2019
(PESOS)

ANUALIZADA

Concepto	Estimado/ Aprobado	Devengado	Recaudado/ Pagado
A. Ingresos Totales (A = A1+A2+A3)	182,961,434	234,004,685	234,004,685
A1. Ingresos de Libre Disposición	125,986,357	160,695,898	160,695,898
A2. Transferencias Federales Etiquetadas	56,975,077	73,308,787	73,308,787
A3. Financiamiento Neto			
B. Egresos Presupuestarios¹ (B = B1+B2)	182,961,434	228,813,845	228,239,555
B1. Gasto No Etiquetado (sin incluir Amortización de la Deuda Pública)	125,986,357	155,789,464	155,789,464
B2. Gasto Etiquetado (sin incluir Amortización de la Deuda Pública)	56,975,077	73,024,381	72,450,092
C. Remanentes del Ejercicio Anterior (C = C1 + C2)	0	0	0
C1. Remanentes de Ingresos de Libre Disposición aplicados en el periodo			
C2. Remanentes de Transferencias Federales Etiquetadas aplicados en el periodo		0	0
I. Balance Presupuestario (I = A - B + C)	0	5,190,841	5,765,130
II. Balance Presupuestario sin Financiamiento Neto (II = I - A3)	0	5,190,841	5,765,130
III. Balance Presupuestario sin Financiamiento Neto y sin Remanentes del Ejercicio Anterior (III= II - C)	0	5,190,841	5,765,130

Concepto	Aprobado	Devengado	Pagado
E. Intereses, Comisiones y Gastos de la Deuda (E = E1+E2)	0	0	0
E1. Intereses, Comisiones y Gastos de la Deuda con Gasto No Etiquetado			
E2. Intereses, Comisiones y Gastos de la Deuda con Gasto Etiquetado			
IV. Balance Primario (IV = III - E)	0	5,190,841	5,765,130

Concepto	Estimado/ Aprobado	Devengado	Recaudado/ Pagado
F. Financiamiento (F = F1 + F2)	0	0	0
F1. Financiamiento con Fuente de Pago de Ingresos de Libre Disposición	0	0	0
F2. Financiamiento con Fuente de Pago de Transferencias Federales Etiquetadas	0	0	0
G. Amortización de la Deuda (G = G1 + G2)	0	0	0
G1. Amortización de la Deuda Pública con Gasto No Etiquetado			
G2. Amortización de la Deuda Pública con Gasto Etiquetado			
A3. Financiamiento Neto (A3 = F - G)	0	0	0


Concepto	Estimado/ Aprobado	Devengado	Recaudado/ Pagado
A1. Ingresos de Libre Disposición	125,986,357	160,695,898	160,695,898
A3.1 Financiamiento Neto con Fuente de Pago de Ingresos de Libre Disposición (A3.1 = F1 - G1)	0	0	0
F1. Financiamiento con Fuente de Pago de Ingresos de Libre Disposición	0	0	0
G1. Amortización de la Deuda Pública con Gasto No Etiquetado	0	0	0
B1. Gasto No Etiquetado (sin incluir Amortización de la Deuda Pública)	125,986,357	155,789,464	155,789,464
C1. Remanentes de Ingresos de Libre Disposición aplicados en el periodo	0	0	0
V. Balance Presupuestario de Recursos Disponibles (V = A1 + A3.1 - B1 + C1)	0	4,906,435	4,906,435
VI. Balance Presupuestario de Recursos Disponibles sin Financiamiento Neto (VI = V - A3.1)	0	4,906,435	4,906,435



Municipio de Rincón de Romos
Balance Presupuestario - LDF
Del 1 de Enero al 31 de Diciembre de 2019
(PESOS)
ANUALIZADA

Concepto	Estimado/ Aprobado	Devengado	Recaudado/ Pagado
----------	-----------------------	-----------	----------------------

Concepto	Estimado/ Aprobado	Devengado	Recaudado/ Pagado
A2. Transferencias Federales Etiquetadas	56,975,077	73,308,787	73,308,787
A3.2. Financiamiento Neto con Fuente de Pago de Transferencias Federales Etiquetadas (A3.2 = F2 - G2)	0	0	0
F2. Financiamiento con Fuente de Pago de Transferencias Federales Etiquetadas	0	0	0
G2. Amortización de la Deuda Pública con Gasto Etiquetado	0	0	0
B2. Gasto Etiquetado (sin incluir Amortización de la Deuda Pública)	56,975,077	73,024,381	72,450,092
C2. Remanentes de Transferencias Federales Etiquetadas aplicados en el periodo	0		
VII. Balance Presupuestario de Recursos Etiquetados (VII = A2 + A3.2 - B2 + C2)	0	284,406	858,695
VIII. Balance Presupuestario de Recursos Etiquetados sin Financiamiento Neto (VIII = VII - A3.2)	0	284,406	858,695


LIC. J. JESUS PRIETO DIAZ
PRESIDENTE MUNICIPAL DE RINCON DE ROMOS


L.C. OLARA TORRES REYES
ENCARGADA DEL DESPACHO DE LA TESORERA MUNICIPAL


C. LAURA BERENICE CASTORENA ELIZONDO
SINDICA MUNICIPAL

**e) F5 Estado Analítico de
Ingresos Detallado - LDF**



Municipio de Rincón de Romos
Estado Analítico de Ingresos Detallado - LDF
Del 1 de Enero al 31 de Diciembre de 2019

ANUALIZADA

(PESOS)

Concepto (c)	Ingreso					Diferencia (e)
	Estimado (d)	Ampliaciones/ (Reducciones)	Modificado	Devengado	Recaudado	
Ingresos de Libre Disposición						
A. Impuestos	13,338,620	3,793,419	17,132,039	13,245,448	13,245,448	-93,172
B. Cuotas y Aportaciones de Seguridad Social			0			0
C. Contribuciones de Mejoras	30,972	88,208	119,180	88,208	88,208	57,237
D. Derechos	14,312,201	5,880,035	20,192,237	17,257,441	17,257,441	2,945,240
E. Productos	385,350	316,564	701,914	629,057	629,057	243,707
F. Aprovechamientos	1,607,214	31,594,116	33,201,330	33,125,388	33,125,388	31,518,174
G. Ingresos por Ventas de Bienes y Prestación Servicio	0	436,926	436,926	436,907	436,907	436,907
H. Participaciones (H=h1+h2+h3+h4+h5+h6+h7+h8+h9+h10+h11)	55,983,000	2,506,983	58,489,983	58,489,983	58,489,983	2,506,983
h1) Fondo General de Participaciones	55,983,000	2,506,983	58,489,983	58,489,983	58,489,983	2,506,983
h2) Fondo de Fomento Municipal			0			0
h3) Fondo de Fiscalización y Recaudación			0			0
h4) Fondo de Compensación			0			0
h5) Fondo de Extracción de Hidrocarburos			0			0
h6) Impuesto Especial Sobre Producción y Servicios			0			0
h7) 0.136% de la Recaudación Federal Participable			0			0
h8) 3.17% Sobre Extracción de Petróleo			0			0
h9) Gasolinas y Diésel			0			0
h10) Fondo del Impuesto Sobre la Renta			0			0
h11) Fondo de Estabilización de los Ingresos de las Entidades Federativas			0			0
I. Incentivos Derivados de la Colaboración Fiscal (I=i1+i2+i3+i4+i5)	0	0	0	0	0	0
i1) Tenencia o Uso de Vehículos			0			0
i2) Fondo de Compensación ISAN			0			0
i3) Impuesto Sobre Automóviles Nuevos			0			0
i4) Fondo de Compensación de Repecos-Intermedios			0			0
i5) Otros Incentivos Económicos			0			0
J. Transferencias y Asignaciones			0			0
K. Convenios k1) Otros Convenios y Subsidios	0	0	0	0	0	0
L. Otros Ingresos de Libre Disposición (L=l1+l2)	40,329,000	7,636,727	47,965,727	47,290,380	47,290,380	6,961,380
l1) Participaciones en Ingresos Locales	40,329,000	7,542,727	47,871,727	47,196,380	47,196,380	6,867,380
l2) Otros Ingresos de Libre Disposición	0	94,000	94,000	94,000	94,000	94,000
I. Total de Ingresos de Libre Disposición (I=A+B+C+D+E+F+G+H+I+J+K+L)	125,986,357	52,252,978	178,239,335	170,562,813	170,562,813	44,576,456
Ingresos Excedentes de Ingresos de Libre Disposición						
Transferencias Federales Etiquetadas						
A. Aportaciones (A=a1+a2+a3+a4+a5+a6+a7+a8)	56,975,077	6,274,195	63,249,272	63,249,272	63,249,272	6,274,195
a1) Fondo de Aportaciones para la Nómina Educativa y Gasto Operativo			0			0
a2) Fondo de Aportaciones para los Servicios de Salud			0			0
a3) Fondo de Aportaciones para la Infraestructura Social	23,478,077	3,207,583	26,685,670	26,685,670	26,685,670	3,207,583
a4) Fondo de Aportaciones para el Fortalecimiento de los Municipios y de las Demarcaciones Territoriales del Distrito Federal	33,497,000	3,066,602	36,563,602	36,563,602	36,563,602	3,066,602
a5) Fondo de Aportaciones Múltiples			0			0
a6) Fondo de Aportaciones para la Educación Tecnológica y de Adultos			0			0
a7) Fondo de Aportaciones para la Seguridad Pública de los Estados y del Distrito Federal			0			0
a8) Fondo de Aportaciones para el Fortalecimiento de las Entidades Federativas			0			0
B. Convenios (B=b1+b2+b3+b4)	0	192,600	192,600	192,600	192,600	192,600
b1) Convenios de Protección Social en Salud			0			0
b2) Convenios de Descentralización			0			0
b3) Convenios de Reasignación			0			0
b4) Otros Convenios y Subsidios	0	192,600	192,600	192,600	192,600	192,600
C. Fondos Distintos de Aportaciones (C=c1+c2)	0	0	0	0	0	0
c1) Fondo para Entidades Federativas y Municipios Productores de Hidrocarburos			0			0



Municipio de Rincón de Romos
Estado Analítico de Ingresos Detallado - LDF
Del 1 de Enero al 31 de Diciembre de 2019

ANUALIZADA
(PESOS)

Concepto (c)	Ingreso					Diferencia (e)
	Estimado (d)	Ampliaciones/ (Reducciones)	Modificado	Devengado	Recaudado	
c2) Fondo Minero			0			0
D. Transferencias, Asignaciones, Subsidios y Subvenciones, y Pensiones y Jubilaciones			0			0
E. Otras Transferencias Federales Etiquetadas			0			0
II. Total de Transferencias Federales Etiquetadas (II = A + B + C + D + E)	56,975,077	6,466,795	63,441,872	63,441,872	63,441,872	6,466,795
III. Ingresos Derivados de Financiamientos (III = A)	0	0	0	0	0	0
A. Ingresos Derivados de Financiamientos			0			0
IV. Total de Ingresos (IV = I + II + III)	182,961,434	58,719,773	241,681,207	234,004,685	234,004,685	51,043,251
Datos Informativos						
1. Ingresos Derivados de Financiamientos con Fuente de Pago de Ingresos de Libre Disposición			0			0
2. Ingresos Derivados de Financiamientos con Fuente de Pago de Transferencias Federales Etiquetadas			0			0
3. Ingresos Derivados de Financiamientos (3 = 1 + 2)	0	0	0	0	0	0


LIC. J. JESUS PRIETO DIAZ
PRESIDENTE MUNICIPAL DE RINCON DE ROMOS


L.C. CLARA TORRES REYES
ENCARGADA DEL DESPACHO DE LA TESORERA MUNICIPAL


C. LAURA BERENICE CASTORENA ELIZONDO
SINDICA MUNICIPAL

**f) F6 Estado Analítico del
Ejercicio del Presupuesto
de Egresos Detallado –
LDF EAEPE – LDF (COG)**



Municipio de Rincón de Romos
 Estado Analítico del Ejercicio del Presupuesto de Egresos Detallado - LDF
 Clasificación por Objeto del Gasto (Capítulo y Concepto)
 Del 1 de Enero al 31 de Diciembre de 2019

ANUALIZADA
 (PESOS)

Concepto	Egresos					Subejercicio
	Aprobado	Ampliaciones/ (Reducciones)	Modificado	Devengado	Pagado	
b6) Combustibles, Lubricantes y Aditivos	2,804,149	317,457	3,121,606	3,031,814	3,031,814	89,792
b7) Vestuario, Blancos, Prendas de Protección y Artículos Deportivos	0	779,700	779,700	762,461	762,461	17,239
b8) Materiales y Suministros Para Seguridad	270,025	1,685,079	1,956,104	1,956,104	1,956,104	0
b9) Herramientas, Refacciones y Accesorios Menores	269,623	579,317	848,940	848,820	848,820	120
C. Servicios Generales (C=c1+c2+c3+c4+c5+c6+c7+c8+c9)	3,832,463	-547,028	3,285,435	3,285,435	3,285,435	0
c1) Servicios Básicos	57,591	-27,065	30,527	30,527	30,527	0
c2) Servicios de Arrendamiento	0	17,980	17,980	17,980	17,980	0
c3) Servicios Profesionales, Científicos, Técnicos y Otros Servicios	0	192,600	192,600	192,600	192,600	0
c4) Servicios Financieros, Bancarios y Comerciales	817,009	-75,652	741,347	741,347	741,347	0
c5) Servicios de Instalación, Reparación, Mantenimiento y Conservación	485,653	125,442	611,095	611,095	611,095	0
c6) Servicios de Comunicación Social y Publicidad	62,130	-62,130	0	0	0	0
c7) Servicios de Traslado y Viáticos	0	0	0	0	0	0
c8) Servicios Oficiales	0	83,725	83,725	83,725	83,725	0
c9) Otros Servicios Generales	2,410,080	-801,918	1,608,161	1,608,161	1,608,161	0
D. Transferencias, Asignaciones, Subsidios y Otras Ayudas (D=d1+d2+d3+d4+d5+d6+d7+d8+d9)	0	0	0	0	0	0
d1) Transferencias Internas y Asignaciones al Sector Público	0	0	0	0	0	0
d2) Transferencias al Resto del Sector Público	0	0	0	0	0	0
d3) Subsidios y Subvenciones	0	0	0	0	0	0
d4) Ayudas Sociales	0	0	0	0	0	0
d5) Pensiones y Jubilaciones	0	0	0	0	0	0
d6) Transferencias a Fideicomisos, Mandatos y Otros Análogos	0	0	0	0	0	0
d7) Transferencias a la Seguridad Social	0	0	0	0	0	0
d8) Donativos	0	0	0	0	0	0
d9) Transferencias al Exterior	0	0	0	0	0	0
E. Bienes Muebles, Inmuebles e Intangibles (E=e1+e2+e3+e4+e5+e6+e7+e8+e9)	281,071	545,415	826,486	771,706	771,706	54,780
e1) Mobiliario y Equipo de Administración	120,768	680,679	801,447	746,667	746,667	54,780
e2) Mobiliario y Equipo Educativo y Recreativo	8,135	16,904	25,039	25,039	25,039	0
e3) Equipo e Instrumental Médico y de Laboratorio	0	0	0	0	0	0
e4) Vehículos y Equipo de Transporte	40,862	-40,862	0	0	0	0
e5) Equipo de Defensa y Seguridad	50,000	-50,000	0	0	0	0
e6) Maquinaria, Otros Equipos y Herramientas	61,306	-61,306	0	0	0	0
e7) Activos Biológicos	0	0	0	0	0	0
e8) Bienes Inmuebles	0	0	0	0	0	0
e9) Activos Intangibles	0	0	0	0	0	0
F. Inversión Pública (F=f1+f2+f3)	23,478,077	9,527,655	33,005,732	33,005,732	32,431,443	0
f1) Obra Pública en Bienes de Dominio Público	23,478,077	9,527,655	33,005,732	33,005,732	32,431,443	0
f2) Obra Pública en Bienes Propios	0	0	0	0	0	0
f3) Proyectos Productivos y Acciones de Fomento	0	0	0	0	0	0
G. Inversiones Financieras y Otras Provisiones (G=g1+g2+g3+g4+g5+g6+g7)	0	0	0	0	0	0
g1) Inversiones Para el Fomento de Actividades Productivas	0	0	0	0	0	0
g2) Acciones y Participaciones de Capital	0	0	0	0	0	0
g3) Compra de Títulos y Valores	0	0	0	0	0	0
g4) Concesión de Préstamos	0	0	0	0	0	0
g5) Inversiones en Fideicomisos, Mandatos y Otros Análogos	0	0	0	0	0	0
Fideicomiso de Desastres Naturales (Informativo)	0	0	0	0	0	0
g6) Otras Inversiones Financieras	0	0	0	0	0	0
g7) Provisiones para Contingencias y Otras Eroqaciones Especiales	0	0	0	0	0	0
H. Participaciones y Aportaciones (H=h1+h2+h3)	0	0	0	0	0	0
h1) Participaciones	0	0	0	0	0	0
h2) Aportaciones	0	0	0	0	0	0
h3) Convenios	0	0	0	0	0	0
I. Deuda Pública (I=i1+i2+i3+i4+i5+i6+i7)	3,000,000	0	3,000,000	3,000,000	3,000,000	0
i1) Amortización de la Deuda Pública	0	0	0	0	0	0
i2) Intereses de la Deuda Pública	0	0	0	0	0	0
i3) Comisiones de la Deuda Pública	0	0	0	0	0	0
i4) Gastos de la Deuda Pública	0	0	0	0	0	0
i5) Costo por Coberturas	0	0	0	0	0	0
i6) Apoyos Financieros	0	0	0	0	0	0
i7) Adeudos de Ejercicios Fiscales Anteriores (ADEFAS)	3,000,000	0	3,000,000	3,000,000	3,000,000	0
III. Total de Egresos (III = I + II)	182,946,984	57,938,837	240,885,821	228,813,845	228,239,555	12,071,977

LIC. J. JESUS PRIETO DIAZ
 PRESIDENTE MUNICIPAL DE RINCON DE ROMOS

L.C. CLARA TORRES REYES
 ENCARGADA DEL DESPACHO DE LA TESORERA MUNICIPAL

C. LAURA BERENICE CASTORENA ELIZONDO
 SINDICA MUNICIPAL

**g) F6 Estado Analítico del
Ejercicio del Presupuesto
de Egresos Detallado –
LDF EAEPE – LDF (CA)**



Municipio de Rincón de Romos
Estado Analítico del Ejercicio del Presupuesto de Egresos Detallado - LDF
Clasificación Administrativa
Del 1 de Enero al 31 de Diciembre de 2019
(PESOS)

Concepto	Egresos					Subejercicio
	Aprobado	Ampliaciones/ (Reducciones)	Modificado	Devengado	Pagado	
I. Gasto No Etiquetado (I=A+B+C+D+E+F+G+H)	125,971,907	41,540,401	167,512,308	155,789,464	155,789,464	11,722,844
H. AYUNTAMIENTO	10,952,156	231,131	11,183,287	9,592,286	9,592,286	1,591,001
OFICINA PRESIDENCIA	15,942,009	-322,208	15,619,801	15,007,105	15,007,105	612,697
COMUNICACION SOCIAL Y RELACIONES PUBLICAS	1,228,667	45,476	1,274,143	1,179,974	1,179,974	94,168
INSTANCIA DE LA MUJER	372,764	50,296	423,059	414,414	414,414	8,645
PATRONATO DE LA FERIA REGIONAL DE RINCON DE ROMOS	7,000,000	164,000	7,164,000	7,164,000	7,164,000	0
COORDINADOR DE ASESORES	1,286,710	1,312,233	2,598,943	2,529,543	2,529,543	69,400
SECRETARIA DEL H. AYUNTAMIENTO	2,048,381	329,453	2,377,834	2,302,033	2,302,033	75,802
TESORERIA MUNICIPAL	6,585,967	5,619,660	12,205,627	12,105,332	12,105,332	100,295
DIRECCION DE ADMINISTRACION	17,361,463	9,542,157	26,903,620	26,681,234	26,681,234	222,387
DIRECCION DE OBRAS PUBLICAS MUNICIPALES	4,722,055	3,869,255	8,591,310	7,762,671	7,762,671	828,640
DIRECCION DE PLANEACION Y DESARROLLO URBANO	2,222,497	-187,270	2,035,226	1,993,582	1,993,582	41,645
OFICINA DE SINDICALIA	2,038,305	2,129,877	4,168,182	4,113,329	4,113,329	54,853
CONTRALORIA MUNICIPAL	1,246,424	59,687	1,306,110	1,290,229	1,290,229	15,881
DIRECCION DE SEGURIDAD PUBLICA Y VIALIDAD	232,168	-17,751	214,406	201,930	201,930	12,476
DIRECCION DE DESARROLLO SOCIAL Y CONCERTACION	2,812,556	530,086	3,342,641	3,291,051	3,291,051	51,590
DIRECCION DE EDUCACION, ACCION CIVICA, CULTURA Y DEPORTES	3,871,585	2,360,759	6,232,344	6,164,959	6,164,959	67,385
DIRECCION DE REGULACION SANITARIA	506,816	461,006	967,822	947,642	947,642	20,179
DEPARTAMENTO DE ALUMBRADO PUBLICO	9,135,391	9,907,999	19,043,391	12,631,968	12,631,968	6,411,423
DEPARTAMENTO DE ASEO PUBLICO	7,010,065	2,917,884	9,927,949	9,600,751	9,600,751	327,198
DEPARTAMENTO DE PANTEONES	468,957	94,582	563,538	538,268	538,268	25,270
DEPARTAMENTO DE MATANZA	20,267	76,234	96,501	74,618	74,618	21,883
DEPARTAMENTO DE PARQUES Y JARDINES	2,971,072	95,902	3,066,973	2,838,083	2,838,083	228,891
SUBDIRECCION DE SERVICIOS PUBLICO MUNICIPALES	3,529,601	1,055,162	4,584,763	4,516,679	4,516,679	68,084
DELEGACION DE PABELLON DE HIDALGO	948,558	-220,797	727,761	680,570	680,570	47,191
DELEGACION DE ESCALERAS	667,567	-90,072	577,496	555,809	555,809	21,687
DELEGACION DE SAN JACINTO	565,350	5,998	571,349	555,214	555,214	16,135
OFICINAS DEL DIF	3,840,461	218,187	4,058,648	3,987,577	3,987,577	71,070
CENTRO DE DESARROLLO INFANTIL (CENDI)	3,381,739	-762,637	2,619,101	2,501,674	2,501,674	117,427
DIRECCION DE DESARROLLO ECONOMICO Y TURISMO	1,080,054	888,910	1,968,964	1,527,049	1,527,049	441,916
ORGANISMO OPERADOR DEL AGUA, ALCANTARILLADO Y SANEAMIENTO (OOAPAS)	7,867,088	800,000	8,667,088	8,667,088	8,667,088	0
DIRECCION DE ECOLOGIA Y PROTECCION AL MEDIO AMBIENTE	556,217	375,212	931,429	885,215	885,215	46,214
FONDO RESARCITORIO	3,499,000	0	3,499,000	3,487,588	3,487,588	11,412
II. Gasto Etiquetado (II=A+B+C+D+E+F+G+H)	56,975,077	16,398,437	73,373,514	73,024,381	72,450,092	349,133
INSTANCIA DE LA MUJER	0	192,600	192,600	192,600	192,600	0
FONDO III	23,478,077	3,202,801	26,680,878	26,680,878	26,106,589	0
FONDO IV	33,497,000	3,136,121	36,633,121	36,283,988	36,283,988	349,133
ramo 23 fortalecimiento financiero	0	9,866,915	9,866,915	9,866,915	9,866,915	0
III. Total de Egresos (III = I + II)	182,946,984	57,938,837	240,885,821	228,813,845	228,239,555	12,071,977
III. Total de Egresos (III = I + II)	182,946,984	57,938,837	240,885,821	228,813,845	228,239,555	12,071,977

LIC. J. JESUS PRIETO DIAZ
 PRESIDENTE MUNICIPAL DE RINCON DE ROMOS

L.C. CLARA TORRES REYES
 ENCARGADA DEL DESPACHO DE LA
 TESORERA MUNICIPAL

C. LAURA BERENICE CASTORENA ELIZONDO
 SINDICA MUNICIPAL

**h) F6 Estado Analítico del
Ejercicio del Presupuesto
de Egresos Detallado –
LDF EAEPE – LDF (CFG)**

Municipio de Rincón de Romos						
Estado Analítico del Ejercicio del Presupuesto de Egresos Detallado - LDF						
Clasificación Funcional (Finalidad y Función)						
Del 1 de Enero al 31 de Diciembre de 2019						
ANUALIZADA						
(PESOS)						
Concepto	Egresos					Subejercicio
	Aprobado	Ampliaciones/ (Reducciones)	Modificado	Devengado	Pagado	
I. Gasto No Etiquetado (I=A+B+C+D)	125,971,907	41,540,401	167,512,308	155,789,464	155,789,464	11,722,844
A. Gobierno (A=a1+a2+a3+a4+a5+a6+a7+a8)	78,308,596	24,397,669	102,706,265	99,169,803	99,169,803	3,536,463
a1) Legislación	0	976,613	976,613	976,613	976,613	0
a2) Justicia	0	0	0	0	0	0
a3) Coordinación de la Política de Gobierno	0	0	0	0	0	0
a4) Relaciones Exteriores	0	0	0	0	0	0
a5) Asuntos Financieros y Hacendarios	78,076,429	23,438,818	101,515,246	97,991,260	97,991,260	3,523,987
a6) Seguridad Nacional	0	0	0	0	0	0
a7) Asuntos de Orden Público y de Seguridad Interior	232,168	-17,731	214,406	201,930	201,930	12,476
a8) Otros Servicios Generales	0	0	0	0	0	0
B. Desarrollo Social (B=b1+b2+b3+b4+b5+b6+b7)	38,336,833	16,348,872	54,685,705	46,915,841	46,915,841	7,769,864
b1) Protección Ambiental	3,462,630	-1,773,550	1,689,120	1,162,571	1,162,571	526,558
b2) Vivienda y Servicios a la Comunidad	26,634,352	8,664,073	35,298,425	34,123,520	34,123,520	1,174,905
b3) Salud	0	0	0	0	0	0
b4) Recreación, Cultura y Otras Manifestaciones Sociales	372,764	369,032	741,796	691,871	691,871	49,925
b5) Educación	0	0	0	0	0	0
b6) Protección Social	0	0	0	0	0	0
b7) Otros Asuntos Sociales	7,867,088	9,089,266	16,956,354	10,937,878	10,937,878	6,018,476
C. Desarrollo Económico (C=c1+c2+c3+c4+c5+c6+c7+c8+c9)	8,060,054	734,173	8,814,227	8,413,591	8,413,591	400,636
c1) Asuntos Económicos, Comerciales y Laborales en General	8,060,054	484,173	8,564,227	8,413,591	8,413,591	150,636
c2) Agropecuaria, Silvicultura, Pesca y Caza	0	0	0	0	0	0
c3) Combustibles y Energía	0	0	0	0	0	0
c4) Minería, Manufacturas y Construcción	0	0	0	0	0	0
c5) Transporte	0	0	0	0	0	0
c6) Comunicaciones	0	0	0	0	0	0
c7) Turismo	0	250,000	250,000	0	0	250,000
c8) Ciencia, Tecnología e Innovación	0	0	0	0	0	0
c9) Otras Industrias y Otros Asuntos Económicos	0	0	0	0	0	0
D. Otras No Clasificadas en Funciones Anteriores (D=d1+d2+d3+d4)	1,246,424	59,687	1,306,110	1,290,229	1,290,229	15,881
d1) Transacciones de la Deuda Pública / Costo Financiero de la Deuda	1,246,424	59,687	1,306,110	1,290,229	1,290,229	15,881
d2) Transferencias, Participaciones y Aportaciones Entre Diferentes Niveles y Órdenes de Gobierno	0	0	0	0	0	0
d3) Saneamiento del Sistema Financiero	0	0	0	0	0	0
d4) Adeudos de Ejercicios Fiscales Anteriores	0	0	0	0	0	0
II. Gasto Etiquetado (II=A+B+C+D)	56,975,077	16,398,437	73,373,514	73,024,381	72,450,092	349,133
A. Gobierno (A=a1+a2+a3+a4+a5+a6+a7+a8)	33,497,000	3,907,595	37,404,595	37,055,462	37,055,462	349,133
a1) Legislación	0	986,251	986,251	986,251	986,251	0
a2) Justicia	0	0	0	0	0	0
a3) Coordinación de la Política de Gobierno	0	0	0	0	0	0
a4) Relaciones Exteriores	0	0	0	0	0	0
a5) Asuntos Financieros y Hacendarios	0	0	0	0	0	0
a6) Seguridad Nacional	0	0	0	0	0	0
a7) Asuntos de Orden Público y de Seguridad Interior	33,497,000	2,921,343	36,418,343	36,069,210	36,069,210	349,133
a8) Otros Servicios Generales	0	0	0	0	0	0
B. Desarrollo Social (B=b1+b2+b3+b4+b5+b6+b7)	23,478,077	12,490,842	35,968,919	35,968,919	35,394,630	574,289
b1) Protección Ambiental	0	9,986,861	9,986,861	9,986,861	9,986,861	0
b2) Vivienda y Servicios a la Comunidad	23,478,077	-6,107,166	17,370,911	17,370,911	17,370,911	0
b3) Salud	0	0	0	0	0	0
b4) Recreación, Cultura y Otras Manifestaciones Sociales	0	2,222,277	2,222,277	2,222,277	1,647,987	574,289
b5) Educación	0	0	0	0	0	0
b6) Protección Social	0	6,388,870	6,388,870	6,388,870	6,388,870	0
b7) Otros Asuntos Sociales	0	0	0	0	0	0
C. Desarrollo Económico (C=c1+c2+c3+c4+c5+c6+c7+c8+c9)	0	0	0	0	0	0
c1) Asuntos Económicos, Comerciales y Laborales en General	0	0	0	0	0	0
c2) Agropecuaria, Silvicultura, Pesca y Caza	0	0	0	0	0	0
c3) Combustibles y Energía	0	0	0	0	0	0
c4) Minería, Manufacturas y Construcción	0	0	0	0	0	0
c5) Transporte	0	0	0	0	0	0
c6) Comunicaciones	0	0	0	0	0	0
c7) Turismo	0	0	0	0	0	0
c8) Ciencia, Tecnología e Innovación	0	0	0	0	0	0
c9) Otras Industrias y Otros Asuntos Económicos	0	0	0	0	0	0
D. Otras No Clasificadas en Funciones Anteriores (D=d1+d2+d3+d4)	0	0	0	0	0	0
d1) Transacciones de la Deuda Pública / Costo Financiero de la Deuda	0	0	0	0	0	0
d2) Transferencias, Participaciones y Aportaciones Entre Diferentes Niveles y Órdenes de Gobierno	0	0	0	0	0	0
d3) Saneamiento del Sistema Financiero	0	0	0	0	0	0
d4) Adeudos de Ejercicios Fiscales Anteriores	0	0	0	0	0	0
III. Total de Egresos (III = I + II)	182,946,984	57,938,837	240,885,821	228,813,845	228,239,555	12,071,977

LIC. J. JESUS PRIETO DIAZ
PRESIDENTE MUNICIPAL DE RINCÓN DE ROMOS

L.C. CLARA TORRES REYES
ENCARGADA DEL DESPACHO DE LA TESORERA MUNICIPAL


C. LAURA BERENICE CASTORENA ELIZONDO
SINDICA MUNICIPAL

**i) F6 Estado Analítico del
Ejercicio del Presupuesto
de Egresos Detallado –
LDF EAEPE – LDF (CSPC)**



Municipio de Rincón de Romos
Estado Analítico del Ejercicio del Presupuesto de Egresos Detallado - LDF
Clasificación de Servicios Personales por Categoría
Del 1 de Enero al 31 de Diciembre de 2019
ANUALIZADA
(PESOS)

Concepto	Egresos					Subejercicio
	Aprobado	Ampliaciones/ (Reducciones)	Modificado	Devengado	Pagado	
I. Gasto No Etiquetado (I=A+B+C+D+E+F)	64,950,678	8,767,561	73,718,238	71,538,507	71,538,507	2,179,732
A. Personal Administrativo y de Servicio Público	64,950,678	8,767,561	73,718,238	71,538,507	71,538,507	2,179,732
B. Magisterio			0			0
C. Servicios de Salud (C=c1+c2)	0	0	0	0	0	0
c1) Personal Administrativo			0			0
c2) Personal Médico, Paramédico y afin			0			0
D. Seguridad Pública			0			0
E. Gastos asociados a la implementación de nuevas leyes federales o reformas a las mismas (E = e1 + e2)	0	0	0	0	0	0
e1) Nombre del Programa o Ley 1			0			0
e2) Nombre del Programa o Ley 2			0			0
F. Sentencias laborales definitivas			0			0
II. Gasto Etiquetado (II=A+B+C+D+E+F)	22,778,827	115,661	22,894,488	22,727,531	22,727,531	166,956
A. Personal Administrativo y de Servicio Público			0			0
B. Magisterio			0			0
C. Servicios de Salud (C=c1+c2)	0	0	0	0	0	0
c1) Personal Administrativo			0			0
c2) Personal Médico, Paramédico y afin			0			0
D. Seguridad Pública	22,778,827	115,661	22,894,488	22,727,531	22,727,531	166,956
E. Gastos asociados a la implementación de nuevas leyes federales o reformas a las mismas (E = e1 + e2)	0	0	0	0	0	0
e1) Nombre del Programa o Ley 1			0			0
e2) Nombre del Programa o Ley 2			0			0
F. Sentencias laborales definitivas			0			0
III. Total del Gasto en Servicios Personales (III = I + II)	87,729,504	8,883,222	96,612,726	94,266,038	94,266,038	2,346,688


LIC. J. JESUS PRIETO DIAZ
PRESIDENTE MUNICIPAL DE RINCON DE ROMOS


L.C. CLARA TORRES REYES
ENCARGADA DEL DESPACHO DE LA TESORERA MUNICIPAL


C. LAURA BERENICE CASTORENA ELIZONDO
SINDICA MUNICIPAL

**j) Guía de Cumplimiento -
LDF**



MUNICIPIO DE RINCÓN DE ROMOS
Guía de Cumplimiento de la Ley de Disciplina Financiera de las Entidades Federativas y Municipios
 Del 1 de enero al 31 de diciembre de 2019

Indicadores de Observancia	Implementación		Resultado		Fundamento (h)	Comentarios (i)
	SI	NO	Monto o valor (f)	Unidad (pesos/porcentaje) (g)		
	Mecanismo de Verificación (c)	Fecha estimada de cumplimiento (e)				
A. INDICADORES PRESUPUESTARIOS						
1 Balance Presupuestario Sostenible (f)						
a. Propuesto		Iniciativa de Ley de Ingresos y Proyecto de Presupuesto de Egresos	\$	182,981,434.00	pesos	Art. 6 y 19 de la LDF
b. Aprobado		Ley de Ingresos y Presupuesto de Egresos	\$	182,981,434.00	pesos	Art. 6 y 19 de la LDF
c. Ejercido		Cuenta Pública / Formato 4 LDF	\$	228,813,844.55	pesos	Art. 6 y 19 de la LDF
2 Balance Presupuestario de Recursos Disponibles Sostenible (k)						
a. Propuesto		Iniciativa de Ley de Ingresos y Proyecto de Presupuesto de Egresos	\$	125,986,357.00	pesos	Art. 6 y 19 de la LDF
b. Aprobado		Ley de Ingresos y Presupuesto de Egresos	\$	125,986,357.00	pesos	Art. 6 y 19 de la LDF
c. Ejercido		Cuenta Pública / Formato 4 LDF	\$	155,789,463.80	pesos	Art. 6 y 19 de la LDF
3 Financiamiento Neto dentro del Techo de Financiamiento Neto (l)						
a. Propuesto		Iniciativa de Ley de Ingresos		0.00	pesos	Art. 6, 19 y 46 de la LDF
b. Aprobado		Ley de Ingresos		0.00	pesos	Art. 6, 19 y 46 de la LDF
c. Ejercido		Cuenta Pública / Formato 4 LDF		0.00	pesos	Art. 6, 19 y 46 de la LDF
4 Recursos destinados a la atención de desastres naturales						
a. Asignación al fideicomiso para desastres naturales (m)						
a.1 Aprobado		Reporte Trím. Formato 6 a)		0.00	pesos	Art. 9 de la LDF
a.2 Pagado		Cuenta Pública / Formato 6 a)		0.00	pesos	Art. 9 de la LDF
b. Aprobación promedio realizada por la Entidad Federativa durante los 5 ejercicios previos, para infraestructura dañada por desastres naturales (n)		Autorizaciones de recursos aprobados por el FONDEN		0.00	pesos	Art. 9 de la LDF
c. Saldo del fideicomiso para desastres naturales (o)		Cuenta Pública / Auxiliar de Cuentas		0.00	pesos	Art. 9 de la LDF
d. Costo promedio de los últimos 5 ejercicios de la reconstrucción de infraestructura dañada por desastres naturales (p)		Autorizaciones de recursos aprobados por el FONDEN		0.00	pesos	Art. 9 de la LDF
5 Techo para servicios personales (q)						
a. Asignación en el Presupuesto de Egresos		Reporte Trím. Formato 6 d)	\$	87,729,504	pesos	Art. 10 y 21 de la LDF
b. Ejercido		Reporte Trím. Formato 6 d)	\$	94,266,038	pesos	Art. 13 fracc. V y 21 de la LDF
6 Provisiones de gasto para compromisos de pago derivados de APPs (r)						
a. Asignación en el Presupuesto de Egresos		Presupuesto de Egresos		0.00	pesos	Art. 11 y 21 de la LDF
7 Techo de ADEFAS para el ejercicio fiscal (s)						
a. Propuesto		Proyecto de Presupuesto de Egresos	\$	5,000,000	pesos	Art. 12 y 20 de la LDF
b. Aprobado		Reporte Trím. Formato 6 a)	\$	5,000,000	pesos	Art. 12 y 20 de la LDF
c. Ejercido		Cuenta Pública / Formato 6 a)	\$	5,000,000	pesos	Art. 12 y 20 de la LDF
B. INDICADORES CUALITATIVOS						



MUNICIPIO DE RINCÓN DE ROMOS
Guía de Cumplimiento de la Ley de Disciplina Financiera de las Entidades Federativas y Municipios
 Del 1 de enero al 31 de diciembre de 2019

Indicadores de Observancia	Implementación		Resultado		Fundamento (f)	Comentarios (i)
	SI	NO	Monto o valor (j)	Unidad (pesos/porcentaje) (n)		
	Mecanismo de Verificación (d)	Fecha estimada de cumplimiento (e)				
INDICADORES PRESUPUESTARIOS						
1 Iniciativa de Ley de Ingresos y Proyecto de Presupuesto de Egresos						
a. Objetivos anuales, estrategias y metas para el ejercicio fiscal (f)	Iniciativa de Ley de Ingresos y Proyecto de Presupuesto de Egresos		http://www.rinconderomos.gob.mx/assets/files-de-ingresos.pdf	Hipervínculo	Art. 5 y 18 de la LDF	Se anexa hipervínculo para su consulta de la Iniciativa de Ley de Ingresos y Proyecto de Presupuesto de Egresos
b. Proyecciones de ejercicios posteriores (u)	Iniciativa de Ley de Ingresos y Proyecto de Presupuesto de Egresos / Formatos 7 a) y b)		\$ 221,959,215	pesos	Art. 5 y 18 de la LDF	La proyección corresponde al ejercicio 2022, tanto de la iniciativa de Ley de Ingresos, como del Proyecto de Presupuesto de Egresos
c. Descripción de riesgos relevantes y propuestas de acción para enfrentarlos (v)	Iniciativa de Ley de Ingresos y Proyecto de Presupuesto de Egresos	2021			Art. 5 y 18 de la LDF	
d. Resultados de ejercicios fiscales anteriores y el ejercicio fiscal en cuestión (w)	Iniciativa de Ley de Ingresos y Proyecto de Presupuesto de Egresos / Formatos 7 c) y d)		\$227,198,985 \$234,004,685	pesos	Art. 5 y 18 de la LDF	El importe de los resultados corresponde a los ingresos y egresos, respectivamente de los ejercicios en cuestión
e. Estudio actuarial de las pensiones de sus trabajadores (x)	Proyecto de Presupuesto de Egresos / Formato 8	2021			Art. 5 y 18 de la LDF	
2 Balance Presupuestario de Recursos Disponibles, en caso de ser negativo						
a. Razones excepcionales que justifiquen el Balance Presupuestario de Recursos Disponibles negativo (y)	Iniciativa de Ley de Ingresos o Proyecto de Presupuesto de Egresos				Art. 6 y 19 de la LDF	Para el cierre del Ejercicio Fiscal 2019, el Balance Presupuestario de Recursos Disponibles es positivo
b. Fuente de recursos para cubrir el Balance Presupuestario de Recursos Disponibles negativo (z)	Iniciativa de Ley de Ingresos o Proyecto de Presupuesto de Egresos				Art. 6 y 19 de la LDF	Para el cierre del Ejercicio Fiscal 2019, el Balance Presupuestario de Recursos Disponibles es positivo
c. Número de ejercicios fiscales y acciones necesarias para cubrir el Balance Presupuestario de Recursos Disponibles negativo (aa)	Iniciativa de Ley de Ingresos o Proyecto de Presupuesto de Egresos				Art. 6 y 19 de la LDF	Para el cierre del Ejercicio Fiscal 2019, el Balance Presupuestario de Recursos Disponibles es positivo
d. Informes trimestrales sobre el avance de las acciones para recuperar el Balance Presupuestario de Recursos Disponibles (bb)	Reporte Trim. y Cuenta Pública				Art. 6 y 19 de la LDF	Para el cierre del Ejercicio Fiscal 2019, el Balance Presupuestario de Recursos Disponibles es positivo
3 Servicios Personales						
a. Remuneraciones de los servidores públicos (cc)	Proyecto de Presupuesto		\$ 94,266,038	pesos	Art. 10 y 21 de la LDF	El importe corresponde a las remuneraciones e los servidores públicos, tanto ordinarios como extraordinarios.
b. Previsiones salariales y económicas para cubrir incrementos salariales, creación de plazas y otros (dd)	Proyecto de Presupuesto		0.00	pesos	Art. 10 y 21 de la LDF	



MUNICIPIO DE RINCÓN DE ROMOS
Guía de Cumplimiento de la Ley de Disciplina Financiera de las Entidades Federativas y Municipios
Del 1 de enero al 31 de diciembre de 2019

Indicadores de Observancia	Implementación		Resultado		Fundamento (h)	Comentarios (i)
	SI	NO	Monto o valor (f)	Unidad (pesos/porcentaje) (g)		
	Mecanismo de Verificación (d)	Fecha estimada de cumplimiento (e)				
INDICADORES PRESUPUESTARIOS						
1 Ingresos Excedentes derivados de Ingresos de Libre Disposición						
a. Monto de Ingresos Excedentes derivados de ILD (ee)			\$	51,043,251	pesos	Art. 14 y 21 de la LDF
b. Monto de Ingresos Excedentes derivados de ILD destinados al fin del A. 14, Tracción I de la LDF (ff)				0.00	pesos	Art. 14 y 21 de la LDF
c. Monto de Ingresos Excedentes derivados de ILD destinados al fin del A. 14, Tracción II, a) de la LDF (gg)				0.00	pesos	Art. 14 y 21 de la LDF
d. Monto de Ingresos Excedentes derivados de ILD destinados al fin del A. 14, Tracción II, b) de la LDF (hh)				0.00	pesos	Art. 14 y 21 de la LDF
e. Monto de Ingresos Excedentes derivados de ILD destinados al fin del artículo noveno transitorio de la LDF (ii)				0.00	pesos	Art. Noveno Transitorio de la LDF
B. INDICADORES CUALITATIVOS						
1 Análisis Costo-Beneficio para programas o proyectos de inversión mayores a 10 millones de UDS (jj)						Art. 13 frac. III y 21 de la LDF
2 Análisis de conveniencia y análisis de transferencia de riesgos de los proyectos APPs (kk)						Art. 13 frac. III y 21 de la LDF
3 Identificación de población objetivo, destino y temporalidad de subsidios (ll)						Art. 13 frac. VII y 21 de la LDF
INDICADORES DE DEUDA PÚBLICA						
A. INDICADORES CUANTITATIVOS						
1 Obligaciones a Corto Plazo						
a. Límite de Obligaciones a Corto Plazo (mm)				0.00	pesos	Art. 30 frac. I de la LDF
b. Obligaciones a Corto Plazo (nn)					pesos	Art. 30 frac. I de la LDF

[Handwritten signature]

LIC. J. JESUS PRIETO DIAZ
 PRESIDENTE MUNICIPAL DE RINCÓN DE ROMOS

L.C. CLARA TORRES REYES
 ENCARGADA DEL DESPACHO DE LA TESORERA MUNICIPAL

[Handwritten signature]

C. LAURA BERENICE CASTORENA ELIZONDO
 SINDICA MUNICIPAL

V. AVANCE DE GESTIÓN

FINANCIERA