

ARCHIVO



PERIODICO OFICIAL DEL ESTADO DE AGUASCALIENTES

MEDIO DE DIFUSION DEL GOBIERNO CONSTITUCIONAL DEL ESTADO

Registro Postal PP-Ags.-001-0125.- Autorizado por SEPOMEX

TERCERA SECCIÓN

TOMO LXXXVI

Aguascalientes, Ags., 6 de Marzo de 2023

Núm. 10

CONTENIDO:

GOBIERNO DEL ESTADO
PODER EJECUTIVO

H. AYUNTAMIENTO DE RINCÓN DE ROMOS

ÍNDICE:

Página 346

RESPONSABLE: Mtro. Florentino de Jesús Reyes Berlié, Secretario General de Gobierno.

GOBIERNO DEL ESTADO

H. AYUNTAMIENTO DE RINCÓN DE ROMOS

Cuenta Pública 2022
Municipio de Rincón de Romos
Estado de Actividades
Del 1 de Enero al 31 de Diciembre de 2022
(Cifras en Pesos)
ANUALIZADA

Concepto	2022	2021
INGRESOS Y OTROS BENEFICIOS		
Ingresos de Gestión	43,930,229	39,322,030
Impuestos	15,735,219	15,566,246
Cuotas y Aportaciones de Seguridad Social	0	0
Contribuciones de Mejoras	0	0
Derechos	23,363,934	20,876,882
Productos	2,989,933	848,319
Aprovechamientos	1,841,143	2,030,584
Ingresos por Venta de Bienes y Prestación de Servicios	0	0
Participaciones, Aportaciones, Convenios, Incentivos Derivados de la Colaboración Fiscal, Fondos Distintos de Aportaciones, Transferencias, Asignaciones, Subsidios y Subvenciones, y Pensiones y Jubilaciones	233,757,668	198,530,442
Participaciones, Aportaciones, Convenios, Incentivos Derivados de la Colaboración Fiscal y Fondos Distintos de Aportaciones	233,757,668	198,530,442
Transferencias, Asignaciones, Subsidios y Subvenciones y Pensiones y Jubilaciones	0	0
Otros Ingresos y Beneficios	0	0
Ingresos Financieros	0	0
Incremento por Variación de Inventarios	0	0
Disminución del Exceso de Estimaciones por Pérdida o Deterioro u Obsolescencia	0	0
Disminución del Exceso de Provisiones	0	0
Otros Ingresos y Beneficios Varios	0	0
Total de Ingresos y Otros Beneficios	277,687,897	237,852,472
GASTOS Y OTRAS PÉRDIDAS		
Gastos de Funcionamiento	190,794,924	159,468,702
Servicios Personales	113,791,913	115,965,524
Materiales y Suministros	22,331,261	22,228,011
Servicios Generales	54,671,751	21,275,167
Transferencias, Asignaciones, Subsidios y Otras Ayudas	18,594,412	20,643,294
Transferencias Internas y Asignaciones al Sector Público	2,825,645	5,353,356
Transferencias al Resto del Sector Público	0	0
Subsidios y Subvenciones	0	0
Ayudas Sociales	8,528,497	9,490,104
Pensiones y Jubilaciones	7,240,270	5,799,833
Transferencias a Fideicomisos, Mandatos y Contratos Análogos	0	0
Transferencias a la Seguridad Social	0	0
Donativos	0	0
Transferencias al Exterior	0	0
Participaciones y Aportaciones	0	692,069
Participaciones	0	0
Aportaciones	0	0
Convenios	0	692,069
Intereses, Comisiones y Otros Gastos de la Deuda Pública	0	0
Intereses de la Deuda Pública	0	0
Comisiones de la Deuda Pública	0	0
Gastos de la Deuda Pública	0	0
Costo por Coberturas	0	0
Apoyos Financieros	0	0
Otros Gastos y Pérdidas Extraordinarias	7,976,257	861,424
Estimaciones, Depreciaciones, Deterioros, Obsolescencia y Amortizaciones	7,976,257	861,424
Provisiones	0	0
Disminución de Inventarios	0	0
Aumento por Insuficiencia de Estimaciones por Pérdida o Deterioro u Obsolescencia	0	0
Aumento por Insuficiencia de Provisiones	0	0
Otros Gastos	0	0
Inversión Pública	34,950,967	78,900,697
Inversión Pública no Capitalizable	34,950,967	78,900,697
Total de Gastos y Otras Pérdidas	252,316,561	260,566,184
Resultados del Ejercicio (Ahorro/Desahorro)	25,371,336	-22,713,712

Bajo protesta de decir verdad declaramos que los Estados Financieros y sus notas, son razonablemente correctos y son responsabilidad del emisor.

MTRO. FRANCISCO JAVIER RIVERA LUEVANO
PRESIDENTE MUNICIPAL DE RINCÓN DE ROMOS

C.P. IRMA DOMÍNGUEZ AGUILAR
TESORERA MUNICIPAL

PROFRA. ALMA GUADALUPE ZAPATA CASTORENA
SINDICA MUNICIPAL

Cuenta Pública 2022
Municipio de Rincón de Romos
Estado de Situación Financiera
Al 31 de Diciembre de 2022
(Cifras en Pesos)
ANUALIZADA

Concepto	2022	2021	Concepto	2022	2021
ACTIVO			PASIVO		
Activo Circulante			Activo Circulante		
Efectivo y Equivalentes	67,744,395	22,775,553	Cuentas por Pagar a Corto Plazo	37,720,441	14,814,574
Derechos a Recibir Efectivo o Equivalentes	4,254,972	2,680,263	Documentos por Pagar a Corto Plazo	0	0
Derechos a Recibir Bienes o Servicios	441,614	303,214	Proción a Corto Plazos de la Deuda Pública a Largo Plazo	0	0
Inventarios	0	0	Títulos y Valores a Corto Plazo	0	0
Almacenes	0	0	Pasivos Diferidos a Corto Plazo	0	0
Estimación por Pérdida o Deterioro de Activos Circulantes	0	0	Fondos y Bienes de Terceros en Garantía y/o Administración a Corto Plazo	0	0
Otros Activos Circulantes	0	0	Provisiones a Corto Plazo	0	0
Total de Activos Circulantes	72,440,981	25,759,029	Otros Pasivos a Corto Plazo	29,812	66,183
Activo No Circulante			Total de Pasivos Circulantes	37,750,252	14,880,758
Inversiones Financieras a Largo Plazo	0	0	Pasivo No Circulante		
Derechos a Recibir Efectivo o Equivalentes a Largo Plazo	39,212	39,212	Cuentas por Pagar a Largo Plazo	0	0
Bienes Inmuebles, Infraestructura y Construcciones en Proceso	212,409,758	462,720,259	Documentos por Pagar a Largo Plazo	38,233,690	38,233,690
Bienes Muebles	41,410,446	33,981,750	Deuda Pública a Largo Plazo	0	0
Activos Intangibles	93,666	93,666	Pasivos Diferidos a Largo Plazo	0	0
Depreciación, Deterioro y Amortización Acumulada de Bienes	-20,665,935	-12,723,889	Fondos y Bienes de Terceros en Garantía y/o en Administración a Largo Plazo	0	0
Activos Diferidos	0	2,997,903	Provisiones a Largo Plazo	0	0
Estimación por Pérdida o Deterioro de Activos no Circulantes	0	0	Total de Pasivos No Circulantes	38,233,690	38,233,690
Otros Activos no Circulantes	793,228	15,786,257	Total del Pasivo	75,983,942	53,114,447
Total de Activos No Circulantes	234,080,375	502,895,158	HACIENDA PÚBLICA/PATRIMONIO		
Total del Activo	306,521,356	528,664,187	Hacienda Pública/Patrimonio Contribuido	158,603,274	173,595,304
			Aportaciones	1,622,441	1,622,441
			Donaciones de Capital	914,500	914,500
			Actualización de la Hacienda Pública /Patrimonio	156,066,333	171,059,363
			Hacienda Pública/Patrimonio Generado	71,934,139	301,953,436
			Resultados del Ejercicio (Ahorro/Desahorro)	25,371,336	-22,713,712
			Resultados de Ejercicios Anteriores	108,022,908	365,871,802
			Revalúos	0	0
			Reservas	0	0
			Rectificaciones de Resultados de Ejercicios Anteriores	-61,460,105	-61,204,653
			Exceso o Insuficiencia en la Actualización de la Hacienda Pública/Patrimonio	0	0
			Resultado por Posición Monetaria	0	0
			Resultado por Tenencia de Activos no Monetarios	0	0
			Total Hacienda Pública/Patrimonio	230,637,414	475,649,740
			Total del Pasivo y Hacienda Pública /Patrimonio	306,521,356	528,664,187

Bajo protesta de decir verdad declaramos que los Estados Financieros y sus notas, son razonablemente correctos y son responsabilidad del emisor.

MTRO. FRANCISCO JAVIER RIVERA LUEVANO
PRESIDENTE MUNICIPAL DE RINCÓN DE ROMOS

C.P. IRMA DOMINGUEZ AGUILAR
TESORERA MUNICIPAL

PROFRA. ALMA GUADALUPE ZAPATA CASTORENA
SINDICA MUNICIPAL

Cuenta Pública 2022
Municipio de Rincón de Romos
Estado de Variación en la Hacienda Pública
Del 1 de Enero al 31 de Diciembre de 2022
(Cifras en Pesos)
ANUALIZADA

Concepto	Hacienda Pública / Patrimonio Contribuido	Hacienda Pública / Patrimonio Generado de Ejercicios Anteriores	Hacienda Pública / Patrimonio Generado del Ejercicio	Exceso o Insuficiencia en la Actualización de la Hacienda Pública / Patrimonio	TOTAL
Hacienda Pública/ Patrimonio Contribuido Neto de 2021	173,596,304				173,596,304
Aportaciones	1,622,441	0	0	0	1,622,441
Donaciones de Capital	914,500	0	0	0	914,500
Actualización de la Hacienda Pública/Patrimonio	171,059,363	0	0	0	171,059,363
Hacienda Pública/Patrimonio Generado Neto de 2021		324,667,148	-22,713,712		301,953,436
Resultados del Ejercicio (Ahorro/Desahorro)	0	0	-22,713,712	0	-22,713,712
Resultados de Ejercicios Anteriores	0	385,871,802	0	0	385,871,802
Revalúos	0	0	0	0	0
Reservas	0	0	0	0	0
Rectificaciones de Resultados de Ejercicios Anteriores	0	-61,204,653	0	0	-61,204,653
Exceso o Insuficiencia en la Actualización de la Hacienda Pública/Patrimonio Neto de 2021				0	0
Resultado por Posición Monetaria	0	0	0	0	0
Resultado por Tenencia de Activos no Monetarios	0	0	0	0	0
Hacienda Pública/Patrimonio Neto Final de 2021	173,596,304	324,667,148	-22,713,712	0	475,549,740
Cambios en la Hacienda Pública/Patrimonio Contribuido Neto de 2022	-14,993,029				-14,993,029
Aportaciones	0	0	0	0	0
Donaciones de Capital	0	0	0	0	0
Actualización de la Hacienda Pública/Patrimonio	-14,993,029	0	0	0	-14,993,029
Variaciones de la Hacienda Pública/Patrimonio Generado Neto de 2022		-277,848,894	47,829,597		-230,019,297
Resultados del Ejercicio (Ahorro/Desahorro)	0	0	25,371,336	0	25,371,336
Resultados de Ejercicios Anteriores	0	-277,848,894	22,713,712	0	-255,135,181
Revalúos	0	0	0	0	0
Reservas	0	0	0	0	0
Rectificaciones de Resultados de Ejercicios Anteriores	0	0	-255,452	0	-255,452
Cambios en el Exceso o Insuficiencia en la Actualización de la Hacienda Pública/Patrimonio Neto de 2022				0	0
Resultado por Posición Monetaria	0	0	0	0	0
Resultado por Tenencia de Activos no Monetarios	0	0	0	0	0
Hacienda Pública/Patrimonio Neto Final de 2022	158,603,274	46,818,255	25,115,884	0	230,537,414

Bajo protesta de decir verdad declaramos que los Estados Financieros y sus notas, son razonablemente correctos y son responsabilidad del emisor.

MTRO. FRANCISCO JAVIER RIVERA LUEVANO
PRESIDENTE MUNICIPAL DE RINCON DE ROMOS

C.P. IRMA DOMINGUEZ AGUILAR
TESORERA MUNICIPAL

PROFRA. ALMA GUADALUPE ZAPATA CASTORENA
SINDICA MUNICIPAL

Cuenta Pública 2022
Municipio de Rincón de Romos
Estado de Cambios en la Situación Financiera
Del 1 de Enero al 31 de Diciembre de 2022
(Cifras en Pesos)
ANUALIZADA

Concepto	Origen	Aplicación
ACTIVO	276,243,479	54,100,648
Activo Circulante	0	46,671,952
Efectivo y Equivalentes	0	44,968,842
Derechos a Recibir Efectivo o Equivalentes	0	1,564,709
Derechos a Recibir Bienes o Servicios	0	138,401
Inventarios	0	0
Almacenes	0	0
Estimación por Pérdida o Deterioro de Activos Circulantes	0	0
Otros Activos Circulantes	0	0
Activo No Circulante	276,243,479	7,428,696
Inversiones Financieras a Largo Plazo	0	0
Derechos a Recibir Efectivo o Equivalentes a Largo Plazo	0	0
Bienes Inmuebles, Infraestructura y Construcciones en Proceso	250,310,501	0
Bienes Muebles	0	7,428,696
Activos Intangibles	0	0
Depreciación, Deterioro y Amortización Acumulada de Bienes	7,942,046	0
Activos Diferidos	2,997,903	0
Estimación por Pérdida o Deterioro de Activos no Circulantes	0	0
Otros Activos no Circulantes	14,993,029	0
PASIVO	22,905,866	36,372
Pasivo Circulante	22,905,866	36,372
Cuentas por Pagar a Corto Plazo	22,905,866	0
Documentos por Pagar a Corto Plazo	0	0
Porción a Corto Plazo de la Deuda Pública a Largo Plazo	0	0
Títulos y Valores a Corto Plazo	0	0
Pasivos Diferidos a Corto Plazo	0	0
Fondos y Bienes de Terceros en Garantía y/o Administración a Corto Plazo	0	0
Provisiones a Corto Plazo	0	0
Otros Pasivos a Corto Plazo	0	36,372
Pasivo No Circulante	0	0
Cuentas por Pagar a Largo Plazo	0	0
Documentos por Pagar a Largo Plazo	0	0
Deuda Pública a Largo Plazo	0	0
Pasivos Diferidos a Largo Plazo	0	0
Fondos y Bienes de Terceros en Garantía y/o en Administración a Largo Plazo	0	0
Provisiones a Largo Plazo	0	0
HACIENDA PÚBLICA/PATRIMONIO	48,085,049	293,097,375
Hacienda Pública/Patrimonio Contribuido	0	14,993,029
Aportaciones	0	0
Donaciones de Capital	0	0
Actualización de la Hacienda Pública/Patrimonio	0	14,993,029
Hacienda Pública/Patrimonio Generado	48,085,049	278,104,346
Resultados del Ejercicio (Ahorro/Desahorro)	48,085,049	0
Resultados de Ejercicios Anteriores	0	277,848,894
Revalúos	0	0
Reservas	0	0
Rectificaciones de Resultados de Ejercicios Anteriores	0	255,452
Exceso o Insuficiencia en la Actualización de la Hacienda Pública/Patrimonio	0	0
Resultado por Posición Monetaria	0	0
Resultado por Tenencia de Activos no Monetarios	0	0

Bajo protesta de decir verdad declaramos que los Estados Financieros y sus notas, son razonablemente correctos y son responsabilidad del emisor.

MTRO. FRANCISCO JAVIER RIVERA LUEVANO
PRESIDENTE MUNICIPAL DE RINCON DE ROMOS

C.P. IRMA DOMINGUEZ AGUILAR
TESORERA MUNICIPAL

PROFRA. ALMA GUADALUPE ZAPATA CASTORENA
SINDICA MUNICIPAL

Cuenta Pública 2022
Municipio de Rincón de Romos
Estado de Flujos de Efectivo
Del 1 de Enero al 31 de Diciembre de 2022
(Cifras en Pesos)
ANUALIZADA

Concepto	2022	2021
Flujos de Efectivo de las Actividades de Operación		
Origen	293,275,117	240,618,774
Impuestos	15,735,219	15,566,310
Cuotas y Aportaciones de Seguridad Social	0	0
Contribuciones de Mejoras	0	0
Derechos	23,363,934	20,876,817
Productos	2,989,933	848,319
Aprovechamientos	14,191,184	4,796,886
Ingresos por Venta de Bienes y Prestación de Servicios	0	0
Participaciones, Aportaciones, Convenios, Incentivos Derivados de la Colaboración Fiscal y Fondos Distintos de Aportaciones	233,757,668	198,530,442
Transferencias, Asignaciones, Subsidios y Subvenciones, y Pensiones y Jubilaciones	0	0
Otros Orígenes de Operación	3,237,179	0
Aplicación	209,219,337	209,618,028
Servicios Personales	113,791,913	115,965,524
Materiales y Suministros	22,331,261	22,125,003
Servicios Generales	54,501,751	21,275,167
Transferencias Internas y Asignaciones al Sector Público	2,825,645	5,353,356
Transferencias al Resto del Sector Público	0	0
Subsidios y Subvenciones	0	0
Ayudas Sociales	8,528,497	9,490,104
Pensiones y Jubilaciones	7,240,270	5,799,833
Transferencias a Fideicomisos, Mandatos y Contratos Análogos	0	0
Transferencias a la Seguridad Social	0	0
Donativos	0	0
Transferencias al Exterior	0	0
Participaciones	0	0
Aportaciones	0	0
Convenios	0	692,069
Otras Aplicaciones de Operación	0	28,916,972
Flujos Netos de Efectivo por Actividades de Operación	84,055,780	31,000,746
Flujos de Efectivo de las Actividades de Inversión		
Origen	0	0
Bienes Inmuebles, Infraestructura y Construcciones en Proceso	0	0
Bienes Muebles	0	0
Otros Orígenes de Inversión	0	0
Aplicación	39,086,938	36,343,704
Bienes Inmuebles, Infraestructura y Construcciones en Proceso	31,624,031	31,845,695
Bienes Muebles	7,462,907	4,486,430
Otras Aplicaciones de Inversión	0	11,580
Flujos Netos de Efectivo por Actividades de Inversión	-39,086,938	-36,343,704
Flujos de Efectivo de las Actividades de Financiamiento		
Origen	0	0
Endeudamiento Neto	0	0
Interno	0	0
Externo	0	0
Otros Orígenes de Financiamiento	0	0
Aplicación	0	0
Servicios de la Deuda	0	0
Interno	0	0
Externo	0	0
Otras Aplicaciones de Financiamiento	0	0
Flujos Netos de Efectivo por Actividades de Financiamiento	0	0
Incremento/Disminución Neta en el Efectivo y Equivalentes al Efectivo	44,968,842	-5,342,958
Efectivo y Equivalentes al Efectivo al Inicio del Ejercicio	22,775,553	28,118,511
Efectivo y Equivalentes al Efectivo al Final del Ejercicio	67,744,395	22,775,553

Bajo protesta de decir verdad declaramos que los Estados Financieros y sus notas, son razonablemente correctos y son responsabilidad del emisor.

MTRO. FRANCISCO JAVIER RIVERA LUEVANO
PRESIDENTE MUNICIPAL DE RINCON DE ROMOS

C.P. IRMA DOMINGUEZ AGUILAR
TESORERA MUNICIPAL

PROFRA. ALMA GUADALUPE ZAPATA CASTORENA
SINDICA MUNICIPAL

Cuenta Pública 2022
Municipio de Rincón de Romos
Informe sobre Pasivos Contingentes
Del 1 de Enero al 31 de Diciembre de 2022
(Cifras en Pesos)

ANUALIZADA

En cumplimiento a lo dispuesto en los artículos 46, Fracción I, Inciso f) y 52 de la Ley General de Contabilidad Gubernamental y de conformidad con lo establecido en el Capítulo VII, Numeral II, Inciso h) del Manual de Contabilidad Gubernamental emitido por el CONAC, el Ente Público informa lo siguiente:

Cuenta	Concepto	Importe
7270-001	CRÉDITOS FISCALES EN TRÁMITE	\$1,189,932.37
7410-001	EJERCICIO 2014	\$3,092,762.03
7410-002	EJERCICIO 2015	\$576,000.00
7410-003	EJERCICIO 2016	\$1,012,339.31
7410-004	EJERCICIO 2017	\$320,508.48
7410-005	EJERCICIO 2018	\$368,054.12
7410-006	EJERCICIO 2019	\$506,153.52
7410-007	EJERCICIO 2007	\$244,000.00
7410-008	EJERCICIO 2008	\$144,000.00
7410-009	EJERCICIO 2009	\$244,000.00
7410-010	EJERCICIO 2010	\$288,000.00
7410-011	EJERCICIO 2011	\$576,000.00
7410-012	EJERCICIO 2012	\$532,000.00
7410-013	EJERCICIO 2013	\$1,008,000.00
7410-014	EJERCICIO 2021	\$2,414,154.27
7640-1-54101	Contrato de Comodato Vehiculos y Equipo de Transporte	\$15,786,257.20
	TOTAL	\$28,302,161.30

Bajo protesta de decir verdad declaramos que los Estados Financieros y sus notas, son razonablemente correctos y son responsabilidad del emisor.

 MTRO. FRANCISCO JAVIER RIVERA LUEVANO
 PRESIDENTE MUNICIPAL DE RINCON DE ROMOS

 C.P. IRMA DOMINGUEZ AGUILAR
 TESORERA MUNICIPAL

 PROFRA. ALMA GUADALUPE ZAPATA CASTORENA
 SINDICA MUNICIPAL

Cuenta Pública 2022
Municipio de Rincón de Romos
Estado Analítico del Activo
Del 1 de Enero al 31 de Diciembre de 2022
(Cifras en Pesos)
ANUALIZADA

Concepto	Saldo Inicial	Cargos del Periodo	Abonos del Periodo	Saldo Final	Variación del Periodo
ACTIVO	528,664,187	1,325,541,940	1,547,684,771	306,521,356	-222,142,831
Activo Circulante	25,769,029	1,247,589,629	1,200,917,677	72,440,981	46,671,952
Efectivo y Equivalentes	22,775,553	951,785,701	906,816,859	67,744,395	44,968,842
Derechos a Recibir Efectivo o Equivalentes	2,690,263	276,602,084	275,037,375	4,254,972	1,564,709
Derechos a Recibir Bienes o Servicios	303,214	19,201,844	19,063,443	441,614	138,401
Inventarios	0	0	0	0	0
Almacenes	0	0	0	0	0
Estimación por Pérdida o Deterioro de Activos Circulantes	0	0	0	0	0
Otros Activos Circulantes	0	0	0	0	0
Activo No Circulante	502,895,158	77,952,310	346,767,094	234,080,375	-268,814,784
Inversiones Financieras a Largo Plazo	0	0	0	0	0
Derechos a Recibir Efectivo o Equivalentes a Largo Plazo	39,212	0	0	39,212	0
Bienes Inmuebles, Infraestructura y Construcciones en Proceso	462,720,259	67,675,615	317,986,116	212,409,758	-250,310,501
Bienes Muebles	33,981,750	10,276,696	2,848,000	41,410,446	7,428,696
Activos Intangibles	93,666	0	0	93,666	0
Depreciación, Deterioro y Amortización Acumulada de Bienes	-12,723,889	0	7,942,046	-20,665,935	-7,942,046
Activos Diferidos	2,997,903	0	2,997,903	0	-2,997,903
Estimación por Pérdida o Deterioro de Activos no Circulantes	0	0	0	0	0
Otros Activos no Circulantes	15,786,257	0	14,993,029	793,228	-14,993,029

Bajo protesta de decir verdad declaramos que los Estados Financieros y sus notas, son razonablemente correctos y son responsabilidad del emisor.

MTRO. FRANCISCO JAVIER RIVERA LUEVANO
PRESIDENTE MUNICIPAL DE RINCON DE ROMOS

C.P. IRMA DOMINGUEZ AGUILAR
TESORERA MUNICIPAL

PROFRA. ALMA GUADALUPE ZAPATA CASTORENA
SINDICA MUNICIPAL

Cuenta Pública 2022
Municipio de Rincón de Romos
Estado Analítico de la Deuda y Otros Pasivos
Del 1 de Enero al 31 de Diciembre de 2022
(Cifras en Pesos)
ANUALIZADA

Denominación de las Deudas	Moneda de Contratación	Institución o País Acreedor	Saldo Inicial del Periodo	Saldo Final del Periodo
DEUDA PÚBLICA				
Corto Plazo				
Deuda Interna			0	0
Instituciones de Crédito	Peso	México	0	0
Títulos y Valores	Peso	México	0	0
Arrendamientos Financieros	Peso	México	0	0
Deuda Externa			0	0
Organismos Financieros Internacionales	Peso	México	0	0
Deuda Bilateral	Peso	México	0	0
Títulos y Valores	Peso	México	0	0
Arrendamientos Financieros	Peso	México	0	0
Subtotal de Deuda Pública a Corto Plazo			0	0
Largo Plazo				
Deuda Interna			0	0
Instituciones de Crédito	Peso	México	0	0
Títulos y Valores	Peso	México	0	0
Arrendamientos Financieros	Peso	México	0	0
Deuda Externa			0	0
Organismos Financieros Internacionales	Peso	México	0	0
Deuda Bilateral	Peso	México	0	0
Títulos y Valores	Peso	México	0	0
Arrendamientos Financieros	Peso	México	0	0
Subtotal de Deuda Pública a Largo Plazo			0	0
Total de Otros Pasivos	Peso	México	53,114,447	75,983,942
Total de Deuda Pública y Otros Pasivos			53,114,447	75,983,942

Bajo protesta de decir verdad declaramos que los Estados Financieros y sus notas, son razonablemente correctos y son responsabilidad del emisor.

MTRO. FRANCISCO JAVIER RIVERA LUEVANO
PRESIDENTE MUNICIPAL DE RINCON DE ROMOS

C.P. IRMA DOMINGUEZ AGUILAR
TESORERA MUNICIPAL

PROFRA. ALMA GUADALUPE ZAPATA CASTORENA
SINDICA MUNICIPAL

CONSULTA

MUNICIPIO DE RINCÓN DE ROMOS DEL 01 DE ENERO AL 31 DICIEMBRE DE 2022
 NOTAS A LOS ESTADOS FINANCIEROS
 a) NOTAS DE DESGLOSE
 ANUALIZADA

II. NOTAS AL ESTADO DE SITUACIÓN FINANCIERA

Activo

Efectivo v Equivalentes

En este apartado se integra el efectivo y equivalentes propiedad del Municipio maneja principalmente en Tesorería y Administración, en moneda nacional integrado por los siguientes rubros, con un comparativo del ejercicio anterior:

Concepto	2022	2021
EFECTIVO	-	-
BANCOS/TESORERÍA	26,931,691	15,455,061
INVERSIONES TEMPORALES (HASTA 3 MESES)	40,812,704	7,320,491
FONDOS CON AFECTACIÓN ESPECÍFICA	0	0
Suma	67,744,395	22,775,552

Bancos/Tesorería

En este apartado se integran los Bancos disponible propiedad del Municipio, en instituciones bancarias, su importe se integra por:

Fondo, Programa o Convenio	Datos de la Cuenta Bancaria		SALDO
	Institución Bancaria	Número de Cuenta	
INGRESOS PROPIOS 2021	BANCO MERCANTIL DEL NORTE	1133037549	5,954,362
INGRESOS PROPIOS 2022	BANCO MERCANTIL DEL NORTE	1157488204	7,232,835
PARTICIPACIONES 2021	BANCO MERCANTIL DEL NORTE	1133037521	18,167
INGRESOS PROPIOS 2022	BANCO MERCANTIL DEL NORTE	1195100544	1
PARTICIPACIONES 2022	BANCO MERCANTIL DEL NORTE	1157488174	9,352,000
PARTICIPACIONES ISR PARTICIPABLE E ISR ENAJENACIÓN B.I. 2022 (Provisión Aguinaldo)	BANCO MERCANTIL DEL NORTE	1157488192	1,566,887
PARTICIPACIONES 2023	BANCO MERCANTIL DEL NORTE	1195100535	1
PARTICIPACIONES ISR PARTICIPABLE E ISR ENAJENACIÓN B.I. 2023 (Provisión Aguinaldo)	BANCO MERCANTIL DEL NORTE	1195100508	1
SIIM 2021-2022	BANCO MERCANTIL DEL NORTE	1092330226	122,479
Convenio CECYTEA - Municipio Infraestructura	BANCO MERCANTIL DEL NORTE	1195100553	1,340,027
INGRESOS PROPIOS 2022	BBV A	0114242475	78,755
FONDO RESARCITORIO 2023	BANCO MERCANTIL DEL NORTE	1195100526	1
FONDO RESARCITORIO 2022	BANCO MERCANTIL DEL NORTE	1157488183	405,466
FISM 2022	BBV A	0117920733	58,075
FORTAMUN 2022	BANCO MERCANTIL DEL NORTE	1157488156	647,882
FORTAMUN 2021	BANCO MERCANTIL DEL NORTE	1127319271	13,375
FORTAMUN 2022 PROVISIÓN AGUINALDO	BBV A	0118480834	42,131
DEL_05 AL MILLAR	BBV A	0111214969	3,660
FONDO DE APOYO AL EMPLEO PRODUCTIVO	BBV A	0450082961	95,588

Inversiones Temporales

Representa el monto de efectivo invertido por el Municipio, la cual se efectúa a plazos que van de inversión a la vista hasta 90 días, su importe se integra por:

Banco	Importe
BANCO MERCANTIL DEL NORTE	39,251,767
BBV A	1,560,937
Suma	40,812,704

Derechos a recibir Efectivo v Equivalentes v Bienes o Servicios a Recibir

Concepto	2022	2021
CUENTAS POR COBRAR A CORTO PLAZO	2,761	149,204
DEUDORES DIVERSOS POR COBRAR A CORTO PLAZO	3,560,667	1,849,415
INGRESOS POR RECUPERAR A CORTO PLAZO	691,644	691,644
ANTICIPO A PROVEEDORES POR ADQUISICIÓN DE BIENES Y SERVICIOS	3,480	57,359
ANTICIPO A CONTRATISTAS POR OBRAS PÚBLICAS	438,134	202,055
Suma	4,696,586	2,949,676

Deudores Diversos por Cobrar a Corto Plazo

Representa el monto de los derechos de cobro a favor del ente público por gastos por comprobar:

Cuenta Contable	Nombre/ Concepto	Importe
1123-01-01-001	Deudores Diversos por cobrar a corto plazo Ejercicios Anteriores	139,942
1123-01-01-004	Deudores Diversos por cobrar a corto plazo	70,000
1123-01-01-007	Deudores Diversos por cobrar a corto plazo	13,470
1123-02	Deudores Diversos por cobrar a corto plazo	-
1123-04	Deudores Diversos por cobrar a corto plazo	1,821,007
1123-06	Deudores Diversos por cobrar a corto plazo	7,201
1123-07	Deudores Diversos por cobrar a corto plazo	4,470
1123-19	Deudores Diversos por cobrar a corto plazo	1,504,477
	Suma	3,560,567

Este género se compone de dos grupos, el Pasivo Circulante y el Pasivo No Circulante, en éstos inciden pasivos derivados de operaciones por servicios personales, cuentas por pagar por operaciones presupuestarias devengadas y contabilizadas a la fecha de las presente notas del ejercicio correspondiente; pasivos por obligaciones laborales, a continuación se presenta la integración del pasivo:

Concepto	2022	2021
PASIVO CIRCULANTE	37,750,252	14,880,758
PASIVO NO CIRCULANTE	38,233,690	38,233,690
Suma de Pasivo	75,983,942	53,114,447

• Pasivo Circulante

Destacan entre las principales partidas del Pasivo Circulante las siguientes:

Concepto	Importe
PROVEEDORES POR PAGAR A CORTO PLAZO	21,424,291
CONTRATISTAS POR OBRAS PÚBLICAS POR PAGAR A CORTO PLAZO	10,797,054
RETENCIONES Y CONTRIBUCIONES POR PAGAR A CORTO PLAZO	4,182,031
OTRAS CUENTAS POR PAGAR A CORTO PLAZO	1,317,065
INGRESOS POR CLASIFICAR	29,812
Suma Pasivo Circulante	37,750,252

III) NOTAS AL ESTADO DE ACTIVIDADES

Ingresos de Gestión

Concepto	31 DICIEMBRE 2022
INGRESOS Y OTROS BENEFICIOS	
Ingresos de la Gestión	43,930,229
Impuestos	15,735,219
Cuotas y Aportaciones de Seguridad Social	0
Contribuciones de Mejoras	0
Derechos	23,363,934
Productos de Tipo Corriente	2,989,933
Aprovechamientos de Tipo Corriente	1,841,143
Ingresos por Venta de Bienes y Servicios	0
Ingresos no Comprendidos en las Fracciones de la Ley de Ingresos	0
Participaciones, Aportaciones, Transferencias, Asignaciones,	233,757,668
Participaciones y Aportaciones	233,757,668
Convenios	0
Transferencias, Asignaciones, Subsidios y Otras ayudas	0
Otros Ingresos y Beneficios	0
Ingresos Financieros	
Incremento por Variación de Inventarios	
Disminución del Exceso de Estimaciones por Pérdida o Deterioro u	
Disminución del Exceso de Provisiones	
Otros Ingresos y Beneficios Varios	
Total de Ingresos y Otros Beneficios	277,687,897

Gastos v Otras Pérdidas:

1. En lo relativo a Gastos y Otras Pérdidas está integrado por gastos de funcionamiento, transferencias, subsidios y otras ayudas, participaciones y aportaciones, otros gastos y pérdidas extraordinarias, así como los ingresos y gastos extraordinarios, que en lo individual representen el siguiente % o más del total de los gastos.

Concepto	Importe	%
GASTOS DE FUNCIONAMIENTO	190,794,924	76%
TRANSFERENCIAS, ASIGNACIONES, SUBSIDIOS Y OTRAS AYUDAS	18,594,412	7%
PARTICIPACIONES Y APORTACIONES	0	0%
OTROS GASTOS Y PÉRDIDAS EXTRAORDINARIAS	7,976,257	3%
INVERSIÓN PÚBLICA	34,950,967	14%
Suma de GASTOS Y OTRAS PÉRDIDAS	252,316,561	100%

A su vez se presentan aquellos rubros que en forma individual representan el 5.0% o más del total de los gastos:

Concepto	Importe	%
REMUNERACIONES AL PERSONAL DE CARÁCTER PERMANENTE	74,259,872	29%
GASTOS DE ORDEN SOCIAL Y CULTURAL	24,597,419	10%
FISM-DF	30,163,906	12%

III) NOTAS AL ESTADO DE VARIACIÓN EN LA HACIENDA PÚBLICA

1. **Patrimonio Contribuido:** En el periodo que se informa, se integra de la siguiente manera:

CONCEPTO	2022	Tipo/Naturaleza
Aportaciones	1,622,441	
Donaciones de Capital	914,500	*Gobierno del Estado de Aguascalientes
Actualización de la Hacienda Pública/Patrimonio	156,066,333	
Hacienda Pública/Patrimonio Contribuido	158,603,274	

* Incremento en el mes de Diciembre 2021 por el reconocimiento en Patrimonio Donaciones de Capital por \$914,500.00 (Novecientos catorce mil quinientos pesos 00/100 M.N.) correspondiente a 21 vehículos donados por parte del Gobierno del Estado de Aguascalientes con registro valor azul.

2. **Patrimonio Generado:** En el periodo que se informa, se integra de la siguiente manera:

CONCEPTO	2022	Tipo/Naturaleza
Resultados del Ejercicio (Ahorro / Desahorro)	25,371,336	
Resultados de Ejercicios Anteriores	108,022,908	
Rectificaciones de Resultados de Ejercicios Anteriores	-61,460,105	
Hacienda Pública/Patrimonio Generado	71,934,139	

** En la Hacienda Pública/ Patrimonio Generado en Resultados de Ejercicios Anteriores se registra un incremento por \$89,936.10 (Ochenta y nueve mil novecientos treinta y seis pesos 10/100 M.N.), por la integración de registros contables del Patronato de la Feria Regional de Rincón de Romos, debido a que extinguió de acuerdo al Art. 8 del Bando de Policía y Gobierno del Municipio de Rincón de Romos, la integración de los registros quedaron en el ejercicio 2021. Al 31 de julio del 2022, se registra una disminución por la cantidad de \$255,896,133.77 (Doscientos cincuenta y cinco millones ochocientos noventa y seis mil ciento treinta y tres pesos 77/100 M.N.), derivados de la depuración de la cuenta 1235 Obras en Proceso en Dominio Público del ejercicio 2015 al 2021, aprobado el movimiento por el H. Cabildo con acta No. 25 de la VI reunión ordinaria del 12 julio 2022.

Al 30 de septiembre del 2022, se registra una disminución por l cantidad de \$4,882,388.59 (Cuatro Millones ochocientos ochenta y ochoy dos mil trescientos ochenta y ocho pesos 59/100 M.N), derivados de la depuración de la cuenta 1236 Obras en Proceso en Bienes Propios del ejercicio 2015 al 2021 por \$1,884,485.47 y cancelación de saldos de la cuenta 1271 Estudios, formulación y evaluación de Proyectos por \$2,997,903.12, dichos movimientos fueron autorizados por el H. Cabildo con Acta No.33 Reunión VII ORD. del 13 septiembre 2022.

IV) NOTAS AL ESTADO DE FLUJOS DE EFECTIVO

Efectivo y equivalentes

1. El análisis de los saldos inicial y final que figuran en la última parte del Estado de Flujo de Efectivo en la cuenta de efectivo y equivalentes es como sigue:

Concepto	2022
EFECTIVO	-
BANCOS/TESORERÍA	26,931,691
INVERSIONES TEMPORALES (HASTA 3 MESES)	40,812,704
FONDOS CON AFECTACIÓN ESPECÍFICA	0
DEPÓSITOS DE FONDOS DE TERCEROS EN GARANTÍA Y/O ADMINISTRACIÓN	39,212
Total de EFECTIVO Y EQUIVALENTES	67,783,607

2. Detallar las adquisiciones de bienes muebles e inmuebles con su monto global y, en su caso, el porcentaje de estas adquisiciones que fueron realizadas mediante subsidios de capital del sector central. Adicionalmente, revelar el importe de los pagos que durante el período se hicieron por la compra de los elementos citados.

Bienes Inmuebles, Infraestructura y Construcciones en Proceso	212,409,758
Bienes Muebles	42,297,340

3. Conciliación de los Flujos de Efectivo Netos de las Actividades de Operación y la cuenta de Ahorro/Desahorro antes de Rubros Extraordinarios.

	2022
Flujos Netos de Efectivo por Actividades de Operación	84,055,780
Ahorro/ Desahorro	25,371,336
Depreciación, deterioro y amortización acumulada de bienes muebles, inmuebles e intangibles	- 20,665,935

V) CONCILIACIÓN ENTRE LOS INGRESOS PRESUPUESTARIOS Y CONTABLES, ASÍ COMO ENTRE LOS EGRESOS PRESUPUESTARIOS Y LOS GASTOS CONTABLES

La conciliación se presentará atendiendo a lo dispuesto por el Acuerdo por el que se emite el formato de conciliación entre los ingresos presupuestarios y contables, así como entre los egresos presupuestarios y los gastos contables.

Municipio de Rincón de Romos Conciliación entre los Ingresos Presupuestarios y Contables Correspondiente del 01 de Enero al 31 DICIEMBRE 2022 (Cifras en pesos)	
1. Ingresos Presupuestarios	290,037,938
2. Más ingresos contables no presupuestarios	0
2.1 Ingresos Financieros	0
2.2 Incremento por Variación de Inventarios	0
2.3 Disminución del exceso de estimaciones por pérdida o deterioro u obsolescencia	0
2.4 Disminución del exceso de provisiones	0
2.5 Otros ingresos y beneficios varios	0
2.6 Otros ingresos contables no presupuestarios	0
	12,350,041
3. Menos ingresos presupuestarios no contables	0
3.1 Aprovechamientos Patrimoniales	0
3.2 Ingresos derivados de financiamientos	12,350,041
3.3 Otros Ingresos presupuestarios no contables	0
4. Ingresos Contables (4 = 1 + 2 - 3)	277,687,897

Municipio de Rincón de Romos Conciliación entre los Egresos Presupuestarios y los Gastos Contables Correspondiente del 01 de Enero al 31 DICIEMBRE 2022	
1. Total de egresos (presupuestarios)	259,273,329
2. Menos egresos presupuestarios no contables	49,883,992
2.1 Materias Primas y Materiales de Producción y Comercialización	0
2.2 Materiales y Suministros	0
2.3 Mobiliario y Equipo de Administración	349,362
2.4 Mobiliario y Equipo Educativo y Recreativo	81,998
2.5 Equipo e Instrumental Médico y de Laboratorio	0
2.6 Vehículos y Equipo de Transporte	6,658,411
2.7 Equipo de Defensa y Seguridad	0
2.8 Maquinaria, Otros Equipos y Herramientas	373,137
2.9 Activos Biológicos	0
2.10 Bienes Inmuebles	0
2.11 Activos Intangibles	0
2.12 Obra Pública en Bienes de Dominio Público	33,445,332
2.13 Obra Pública en Bienes Propios	8,975,753
2.14 Acciones y Participaciones de Capital	0

2.15 Compra de Títulos y Valores	0
2.16 Concesión de Préstamos	0
2.17 Inversiones en Fideicomisos, Mandatos y Otros Análogos	0
2.18 Provisiones para Contingencias y Otras Erogaciones	0
2.19 Amortización de la Deuda Pública	0
2.20 Adeudos de Ejercicios Fiscales Anteriores (ADEFAS)	0
2.21 Otros Egresos Presupuestales No Contables	0
3. Más Gasto Contables No Presupuestales	42,927,224
3.1 Estimaciones, Depreciaciones, Deterioros, Obsolescencia y	7,976,257
3.2 Provisiones	0
3.3 Disminución de inventarios	0
3.4 Aumento por insuficiencia de estimaciones por pérdida o deterioro u obsolescencia	0
3.5 Aumento por insuficiencia de provisiones	0
3.6 Otros Gastos	0
3.7 Otros Gastos Contables No Presupuestales	34,950,967
4. Total de Gasto Contable (4 = 1 - 2 + 3)	252,316,561

MTRO. FRANCISCO JAVIER RIVERA LUEVANO
PRESIDENTE MUNICIPAL

PROFA. ALMA GUADALUPE ZAPATA CASTORENA
SINDICA MUNICIPAL

C.P. IRMA DOMINGUEZ AGUILAR
TESORERA MUNICIPAL

MUNICIPIO DE RINCÓN DE ROMOS DEL 01 DE ENERO AL 31 DICIEMBRE 2022
NOTAS A LOS ESTADOS FINANCIEROS
b) NOTAS DE MEMORIA (CUENTAS DE ORDEN)
ANUALIZADA

Las cuentas de orden se utilizan para registrar movimientos de valores que no afecten o modifiquen el balance del ente contable, sin embargo, su incorporación en libros es necesaria con fines de recordatorio contable, de control y en general sobre los aspectos administrativos, o bien, para consignar sus derechos o responsabilidades contingentes que puedan, o no, presentarse en el futuro.

Las cuentas que se manejan para efectos de estas Notas son las siguientes:

Cuentas de Orden Contables y Presupuestarias:

Contables: Se presentan con datos al corte del presente informe.

Concepto	Importe
VALORES	0
EMISIÓN DE OBLIGACIONES (CRÉDITOS FISCALES)	1,189,932
AVALES Y GARANTÍAS	0
JUICIOS	11,325,972
INVERSIÓN MEDIANTE PROYECTOS PARA PRESTACIÓN DE SERVICIOS (PPS)	0
BIENES EN CONCESIONADOS O EN COMODATO	15,786,257
	0
Suma CUENTAS DE ORDEN CONTABLES	28,302,161

Presupuestarias:

Cuentas Presupuestales	Importe Aprobado Anual
Cuentas de Ingresos	280,181,676
Cuentas de Egresos	280,181,676

MTRO. FRANCISCO JAVIER RIVERA LUEVANO
PRESIDENTE MUNICIPAL

PROFA. ALMA GUADALUPE ZAPATA CASTORENA
SINDICA MUNICIPAL

C.P. IRMA DOMINGUEZ AGUILAR
TESORERA MUNICIPAL

MUNICIPIO DE RINCÓN DE ROMOS DEL 01 DE ENERO AL 31 DICIEMBRE 2022
 NOTAS A LOS ESTADOS FINANCIEROS
 c) NOTAS DE GESTIÓN ADMINISTRATIVA
 ANUALIZADA

1. Introducción

Los Estados Financieros del Municipio de Rincón de Romos, se conforman con la información resultante de las operaciones deudas de:

- A) Aprobación del Presupuesto de Egresos.
- B) Aprobación de la Ley de Ingresos.
- C) Aprobación del Ejercicio del Gasto Público.
- D) El manejo y resguardo de los recursos propiedad del Municipio.
- E) Todas las operaciones contables que modifiquen el Patrimonio, considerando en su registro contable las clasificaciones: Administrativas, de Función, Programáticas y Económicas, en este contexto en la normatividad aplicable se establecen los criterios que permiten identificar la interrelación de las operaciones.

2. Panorama Económico y Financiero

Se va realizando un gasto transparente y sano en el ejercicio del presupuesto.

3. Autorización e Historia

Fecha de creación del ente.

El Municipio de Rincón de Romos es una persona moral de derecho público con personalidad jurídica y patrimonio propios, de conformidad con lo establecido en las fracciones I y II del artículo 115 de la Constitución Política de los Estados Unidos Mexicanos, artículo 66 y 67 de la Constitución Política de Estado de Aguascalientes, artículos 2 y 3 de la Ley Municipal para el Estado de Aguascalientes, Artículo 6º. Del Código Municipal de Rincón de Romos, Aguascalientes.

C. MTR. FRANCISCO JAVIER RIVERA LUEVANO y la C. PROFA. ALMA GUADALUPE ZAPATA CASTORENA fueron electos Presidente Municipal y Síndico Municipal sucesivamente para el periodo 2021 -2024, de acuerdo a la "Constancia de Mayoría y Validez de Ayuntamiento" expedida por el Consejo Municipal Electoral de Rincón de Romos, Aguascalientes, de fecha 09 de junio del 2021, y que actúan en ejercicio de las facultades señaladas en el artículo 41 fracción IV de la ley Municipal para el Estado de Aguascalientes y en el Artículo 40 y 50 del Código Municipal de Rincón de Romos, Aguascalientes.

Que se encuentra inscrito en la Secretaría de Hacienda y Crédito Público mediante el registro federal de contribuyentes, con clave MRR75010157A

Tiene establecido su domicilio en el Palacio Municipal de Rincón de Romos en calle Hidalgo número 20, zona centro, en el Municipio de Rincón de Romos, Aguascalientes, c.p. 20400

4.- Organización y Objeto Social

- a) Principal actividad económica : Administración Pública municipal en general.
- b) Ejercicio fiscal: El presente ejercicio fiscal comprende del 1 de Enero al 31 de Diciembre 2022
- c) Régimen jurídico: Personas Morales con Fines no Lucrativos.
- d) Consideraciones fiscales del ente:

Descripción de la Obligación

Declaración informativa anual de retenciones de ISR por sueldos y salarios e ingresos asimilados a salarios

Entero de retenciones mensuales de ISR por sueldos y salarios

Entero de retención de ISR por servicios profesionales. MENSUAL

Declaración informativa anual de pagos y retenciones de servicios profesionales. Personas Morales. Impuesto Sobre la Renta

Informativa anual del subsidio para el empleo

Descripción Vencimiento

A más tardar el 15 de febrero del año siguiente

A más tardar el día 17 del mes inmediato posterior al periodo que corresponda.

A más tardar el día 17 del mes inmediato posterior al periodo que corresponda.

A más tardar el 15 de febrero del año siguiente

A más tardar el 15 de febrero de cada año

e) Estructura orgánica básica.

f) Fideicomisos, mandatos y análogos de los cuales es fideicomitente o fideicomisario.
 En lo que respecta al presente inciso, el Municipio de Rincón de Romos, no tiene en sus registros contables Fideicomisos, mandatos y análogos de los cuales sea fideicomitente o fideicomisario.

5. Bases de Preparación de los Estados Financieros

Se informará sobre:

- a) Los Estados Financieros del Municipio de Rincón de Romos, se han elaborado observando las normas emitidas por el Consejo Nacional de Armonización Contable (CONAC) y las disposiciones legales aplicables.
- b) El reconocimiento, valuación y revaluación, se realizó considerando que todos los eventos que afectan económicamente al Ente Público deben ser cuantificados en términos monetarios y se registrarán al costo histórico al valor económico más objetivo, registrándose en moneda nacional.
- c) Los Estados Financieros del Municipio de Rincón de Romos, fueron preparados en apego a los Postulados Básicos de Contabilidad Gubernamental (PBCG) emitidos por el Consejo Nacional de Armonización Contable (CONAC) y basados en su razonamiento, eficiencia demostrada, respaldo en legislación especializada y aplicación de la Ley General de

6. Políticas de Contabilidad Significativas

Se informará sobre:

- a) Actualización: No se han aplicado factores de actualización, para efectos de desincorporación o por el financiamiento de responsabilidades derivadas de pérdidas o destrucción de activos físicos, cuando el valor histórico en libros sea diferente al costo de recuperación o de reposición, la diferencia se registrará como resultado de ingreso o gasto.
- b) Operaciones en el extranjero: No se realizan operaciones en el extranjero y por ende no se tienen efectos en la información financiera gubernamental.
- c) Método de valuación de la inversión en acciones: En las operaciones del Municipio de Rincón de Romos, no se realizan valuaciones de la inversión en acciones de Compañías subsidiarias no consolidadas y asociadas.
- d) Método de valuación de inventarios: En las operaciones del Municipio de Rincón de Romos, no se realizaron valuaciones de inventarios y costo de lo vendido.
- e) Beneficios a empleados: En las operaciones del Municipio de Rincón de Romos, no se registraron beneficios a empleados mediante el cálculo de la reserva actuarial, valor presente de los ingresos esperados comparado con el valor presente de la estimación de gasto tanto de los beneficiarios actuales como futuros.
- f) Provisiones: En las operaciones del Municipio de Rincón de Romos, no se registraron provisiones.
- g) Reservas: En las operaciones del Municipio de Rincón de Romos, no se registraron reservas.
- h) Cambios en políticas Contables: En las operaciones del Municipio de Rincón de Romos, no se registraron políticas contables.
- i) Reclasificaciones: En las operaciones del Municipio de Rincón de Romos, no se registraron reclasificaciones.
- j) Depuración y cancelación de saldos: En las operaciones del Municipio de Rincón de Romos, no se han realizado depuraciones y cancelación de saldos.

7. Posición en Moneda Extranjera y Protección por Riesgo Cambiario

En el presente apartado, el Municipio de Rincón de Romos, no realiza operaciones en moneda extranjera, por ende no cuenta con protección por riesgo cambiario.

8. Reporte Analítico del Activo

Debe mostrar la siguiente información:

- a) Vida útil o porcentajes de depreciación, deterioro o amortización utilizados en los diferentes tipos de activos: Se toman como base las Reglas Específicas del Registro y Valoración del Patrimonio emitidas por el Consejo Nacional de Armonización Contable (CONAC), el Municipio de Rincón de Romos, asignó en el apartado del activo no circulante, rubro de bienes muebles e intangibles, la vida útil estimada y los porcentajes de depreciación y amortización propuestos en el documento técnico de referencia.
- b) Cambios en el porcentaje de depreciación o valor residual de los activos: el Municipio de Rincón de Romos, no ha considerado realizar cambios en el porcentaje de depreciación o valor residual de los activos.
- c) Importe de los gastos capitalizados en el ejercicio, tanto financieros como de investigación y desarrollo: En el periodo que se reporta, el Municipio de Rincón de Romos, no ha realizado capitalización de gastos financieros de investigación y desarrollo.
- d) Riesgos por tipo de cambio o tipo de interés de las inversiones financieras: Las inversiones financieras del Municipio de Rincón de Romos, no tienen riesgo por tipo de cambio o por tipo de interés.
- e) Valor activado en el ejercicio de los bienes construidos por la entidad: Los bienes construidos por el Municipio de Rincón de Romos, deben de seguir el mismo principio de adquisición de bienes, incluyendo el valor de los insumos utilizados en su construcción y todos los gastos incurridos hasta instalarlo en el lugar y condiciones que hagan posible su utilización.
- f) Otras circunstancias de carácter significativo que afecten el activo: se informa que no se han presentado circunstancias que afecten el activo.
- g) Desmantelamiento de Activos, procedimientos, implicaciones, efectos contables: Se informa que no se han presentado desmantelamiento de activos, procedimientos, implicación y efectos contables.
- h) Administración de activos; planeación con el objetivo de que el ente los utilice de manera más efectiva: Se han establecido diversas disposiciones administrativas y de control como: resguardos individuales, bitácoras de uso, diagnósticos preventivos y/o correctivos.

Adicionalmente, se incluyen las explicaciones de las principales variaciones en el activo, en cuadros comparativos como sigue:

Nombre	Importe al inicio del Ejercicio	Importe al cierre del periodo	Variación
Inversiones Financieras a corto plazo	\$4,837,715	\$40,812,704	\$35,974,989

9. Fideicomisos, Mandatos y Análoqos

El Municipio de Rincón de Romos, a la fecha de las presentes notas no tiene registros contables de Fideicomisos, Mandatos y Análoqos.

11. Información sobre la Deuda y el Reporte Analítico de la Deuda

**Estado Analítico de la Deuda y Otros Pasivos
Del 01 de Enero al 31 DICIEMBRE 2022**

Denominación de las Deudas	Moneda de Contratación	Institución o País Acreedor	Saldo Inicial del Periodo	Saldo Final del Periodo
DEUDA PÚBLICA				
Corto Plazo				
Deuda Interna				
Instituciones de Crédito	Peso	México	0	0
Títulos y Valores	Peso	México	0	0
Arrendamientos Financieros	Peso	México	0	0
Deuda Externa				
Organismos Financieros Internacion	Peso	México	0	0
Deuda Bilateral	Peso	México	0	0
Títulos y Valores	Peso	México	0	0
Arrendamientos Financieros	Peso	México	0	0
Subtotal a Corto Plazo			0	0
Largo Plazo				
Deuda Interna				
Instituciones de Crédito	Peso	México	0	0
Títulos y Valores	Peso	México	0	0
Arrendamientos Financieros	Peso	México	0	0
Deuda Externa				
Organismos Financieros Internacion	Peso	México	0	0
Deuda Bilateral	Peso	México	0	0
Títulos y Valores	Peso	México	0	0
Arrendamientos Financieros	Peso	México	0	0
Subtotal a Largo Plazo			0	0
Otros Pasivos	Peso	México	53,114,447	75,983,942
Total Deuda y Otros Pasivos			53,114,447	75,983,942

12. Calificaciones otorgadas

A la fecha de las presentes notas, el Municipio de Rincón de Romos no ha realizado alguna transacción que esté sujeto a una calificación crediticia.

13. Proceso de Mejora

Se informará de:

- a) Principales Políticas de control interno: En el área de Contraloría se tienen avances de las políticas de Control Interno basado en el modelo (COSO), así como los siguientes: Lineamiento del fono de Gestión Social, Manual para el Manejo de fondos revolventes, Reglas de carácter para la aplicación de Subsidios, Norma para el Manejo y Control de los Viáticos o Gastos de Viaje.
- b) Medidas de desempeño financiero, metas y alcance: El Municipio de Rincón de Romos tiene como meta y alcance la aplicación del Ejercicio del presupuesto con eficacia y eficiencia.

14. Información por Seamientos

En referencia a este apartado el Municipio de Rincón de Romos, hace mención que no considera necesario revelar la información financiera de manera segmentada debido a la diversidad de actividades y operaciones que se realizan.

15. Eventos Posteriores al Cierre

El Municipio de Rincón de Romos, no ha registrado Eventos Posteriores al Cierre del 31 Diciembre 2022.

16. Partes Relacionadas

No existen partes relacionadas que pudieran ejercer influencia significativa sobre la toma de decisiones financieras y operativas.

17. Responsabilidad Sobre la Presentación Razonable de la Información Contable

El Municipio de Rincón de Romos, presenta su Información Contable firmada en cada página de la misma e incluye al final la siguiente leyenda: "Bajo protesta de decir verdad declaramos que los Estados Financieros y sus notas, son razonablemente correctos y son responsabilidad del emisor". Lo anterior, no será aplicable para la información contable consolidada.

10. Reporte de la Recaudación

MUNICIPIO DE RINCÓN DE ROMOS

ANÁLISIS DE LOS INGRESOS DEL 01 DE ENERO AL 31 DICIEMBRE 2022

	Ley de Ingresos Estimada	Ley de Ingresos Modificada	Ingresos Devengados	Ingresos Recaudados
11.00 Impuestos sobre los ingresos	\$38,991	\$38,991	\$0	\$0
Sobre Diversiones, Espectáculos Públicos y Juegos Permitidos	\$38,991	\$38,991	\$0	\$0
Espectáculos Públicos	\$38,991	\$38,991	\$0	\$0
12.00 Impuestos sobre el patrimonio	\$8,157,112	\$8,195,487	\$7,742,475	\$7,742,475
Impuesto a la Propiedad Raíz	\$8,157,112	\$8,195,487	\$7,742,475	\$7,742,475
Predio Urbano y Suburbano	\$6,805,311	\$6,805,311	\$6,430,625	\$6,430,625
Predio Rustico	\$1,203,897	\$1,242,272	\$1,242,272	\$1,242,272
Predios en Transición	\$147,904	\$147,904	\$69,578	\$69,578
13.00 Impuestos sobre la producción, el consumo y las transacciones	\$4,336,527	\$4,336,527	\$4,207,951	\$4,207,951
Impuesto Sobre Adquisición de Inmuebles (ISABI)	\$4,336,527	\$4,336,527	\$4,207,951	\$4,207,951
17.00 Accesorios de impuestos	\$2,782,693	\$2,914,698	\$2,440,435	\$2,440,435
Recargos del Impuesto Sobre Adquisición de Inmuebles	\$730,631	\$862,636	\$862,636	\$862,636
Recargos del Impuesto Predial	\$2,052,062	\$2,052,062	\$1,577,800	\$1,577,800
18.00 Otros impuestos	\$2,931,256	\$2,931,256	\$0	\$0
Otros Impuestos	\$2,931,256	\$2,931,256	\$0	\$0
19.00 Impuestos no comprendidos en la Ley de Ingresos Vigente, Causados en Ejercicios Fiscales Anteriores Pendientes de Liquidación o Pago	\$0	\$1,344,358	\$1,344,358	\$1,344,358
Rezago del Impuesto Predial	\$0	\$1,344,358	\$1,344,358	\$1,344,358
41.00 Derechos por el uso, goce, aprovechamiento o explotación de bienes de dominio público	\$1,940,632	\$4,918,287	\$3,062,586	\$3,062,586
DE LOS PARQUES RECREATIVOS Y CENTROS DEL DEPORTE	\$1,940,632	\$3,841,525	\$1,985,824	\$1,985,824
Unidad Deportiva Miguel Hidalgo	\$1,310,996	\$1,310,996	\$44,032	\$44,032
Parque Infantil Zuno Echeverría	\$629,636	\$629,636	\$40,899	\$40,899
Centro Recreativo Alameda	\$0	\$9,195	\$9,195	\$9,195
Gimnasio Calpulalpan	\$0	\$6,078	\$6,078	\$6,078
Poledeportivo	\$0	\$1,885,620	\$1,885,620	\$1,885,620
DE LOS DERECHOS DE OCUPACION EN LA VIA PUBLICA	\$0	\$1,076,762	\$1,076,762	\$1,076,762
Ambulantes	\$0	\$163,728	\$163,728	\$163,728
Semifijos	\$0	\$548,741	\$548,741	\$548,741
Tiangulis	\$0	\$364,293	\$364,293	\$364,293
43.00 Derechos por prestación de servicios	\$11,387,198	\$17,096,057	\$12,187,263	\$12,187,263
POR LOS SERVICIOS EN MATERIA CATASTRAL	\$161,992	\$337,036	\$227,480	\$227,480
Avalúos Comerciales	\$161,992	\$161,992	\$52,436	\$52,436
Traslado de Dominio y/o Aclarativo	\$0	\$66,655	\$66,655	\$66,655
Por los demás Servicios Prestados en Materia Catastral	\$0	\$108,389	\$108,389	\$108,389
POR LOS SERVICIOS PRESTADOS EN MATERIA DE DESARROLLO URBANO	\$331,170	\$656,980	\$368,572	\$368,572
Número Oficial	\$331,170	\$331,170	\$42,763	\$42,763
Por los Servicios Relativos a la Construcción/Contraloría	\$0	\$325,810	\$325,810	\$325,810
4.5 al Millar Descontada a Contratistas	\$0	\$175,111	\$175,111	\$175,111
0.5% Supervisión y vigilancia contraloría municipal	\$0	\$150,699	\$150,699	\$150,699
POR LOS SERVICIOS RELATIVOS A LA CONSTRUCCION	\$3,598,677	\$3,623,342	\$310,868	\$310,868
Lic. de Constr. Reconstruc. y/o Ampliación	\$620,788	\$620,788	\$266,723	\$266,723
Autor. para Romp. Pavimento Banq. o Mach	\$0	\$24,666	\$24,666	\$24,666
Reposición de Pavimento y banquetas	\$599,110	\$599,110	\$0	\$0
Licencia para colocar antenas	\$269,921	\$269,921	\$0	\$0
Ocupación de la Vía Pública con Material Maquinaria o equipo de construcción	\$26,968	\$26,968	\$1,050	\$1,050
Permiso de Demolicion	\$63,619	\$63,619	\$10,057	\$10,057
Constancia de termino de obra y/o habitabilidad	\$60,712	\$60,712	\$8,372	\$8,372
Demás servicios relativos a la Construcción	\$1,957,559	\$1,957,559	\$0	\$0
POR LOS SERVICIOS DE COMPATIBILIDAD URBANISTICA	\$0	\$1,239,002	\$1,239,002	\$1,239,002
Ingreso de Tramite en Ventanilla Unica	\$0	\$85,149	\$85,149	\$85,149
Constancia Municipal de Compatibilidad Urbanística y Alineamiento	\$0	\$1,115,412	\$1,115,412	\$1,115,412
Informe de Compatibilidad Urbanística	\$0	\$14,028	\$14,028	\$14,028
Formato Único de Apertura	\$0	\$665	\$665	\$665
Constancia de factibilidad para la ocupacion de la vía publica o espacio publico	\$0	\$23,759	\$23,759	\$23,759
POR LOS SERVICIOS DE SUBDIVISION, FUSION Y RELOTIFICACIÓN	\$0	\$192,847	\$192,847	\$192,847
Subdivisión	\$0	\$184,674	\$184,674	\$184,674
Fusión	\$0	\$8,173	\$8,173	\$8,173
POR LOS SERVICIOS PRESTADOS A LOS FRACCIONAMIENTOS Y CONDOMINIOS	\$0	\$3,192	\$3,192	\$3,192
Licencia de Construcción de obra de Urbanización	\$0	\$3,192	\$3,192	\$3,192
POR LOS SERVICIOS PRESTADOS EN ANUNCIOS Y FISIONOMÍA URBANA	\$0	\$26,954	\$26,954	\$26,954
Por Servicios Prestados en Anuncios Permanentes	\$0	\$20,592	\$20,592	\$20,592
Por Servicios Prestados en Anuncios Temporales	\$0	\$2,559	\$2,559	\$2,559
Por Botargas	\$0	\$3,803	\$3,803	\$3,803
POR LOS SERVICIOS FORESTALES	\$0	\$31,136	\$31,136	\$31,136
Licencia de Derribo o Poda de árboles	\$0	\$31,136	\$31,136	\$31,136
POR LOS SERVICIOS PRESTADOS EN PANTEONES	\$0	\$1,604,922	\$1,604,922	\$1,604,922
Panteon Municipal Tradicional	\$0	\$229,446	\$229,446	\$229,446
Por la concesión de uso de fosa a perpetuidad en el panteón de la Cabecera Municipal	\$0	\$41,807	\$41,807	\$41,807
Por la concesión de uso de fosa a perpetuidad en el anexo del alto sur poniente	\$0	\$22,876	\$22,876	\$22,876
Por la concesión de uso de terreno a perpetuidad en el panteón de la Cabecera Municipal	\$0	\$26,418	\$26,418	\$26,418
Por la cesion de derechos o el cambio de titular de fosa o terreno a perpetuidad	\$0	\$1,902	\$1,902	\$1,902
Por demás derechos en panteones	\$0	\$136,443	\$136,443	\$136,443
Panteon Municipal Tipo Americano	\$0	\$1,106,209	\$1,106,209	\$1,106,209
Por la concesión de uso de fosa a perpetuidad incluyendo los trabajos y tapas de la primera inhumacion	\$0	\$1,078,846	\$1,078,846	\$1,078,846
Por la cesion de derechos o el cambio de titular de fosa o terreno a perpetuidad	\$0	\$1,260	\$1,260	\$1,260
Por demás derechos en panteones tipo americano	\$0	\$26,103	\$26,103	\$26,103
Panteones en Delegaciones	\$0	\$61,656	\$61,656	\$61,656

	Ley de Ingresos Estimada	Ley de Ingresos Modificada	Ingresos Devengados	Ingresos Recaudados
Derechos de Inhumación, Exhumación y rehinumación	\$0	\$114,533	\$114,533	\$114,533
Por concesión de uso de gaveta vertical a perpetuidad	\$0	\$48,441	\$48,441	\$48,441
Por tramite de regularización y/o reexpedición de contrato de concesión de uso a perpetuidad	\$0	\$44,636	\$44,636	\$44,636
POR LOS SERVICIOS PRESTADOS EN CASA DE MATANZA	\$288,354	\$368,859	\$277,029	\$277,029
Por el derecho de sacrificio de animales	\$288,354	\$288,354	\$196,524	\$196,524
Por el derecho de uso de instalaciones	\$0	\$80,505	\$80,505	\$80,505
POR LOS SERVICIOS DE RECOLECCION, TRASLADO, DISPOSICION FINAL DE LOS RESIDUOS SOLIDOS URBANOS Y TRANSPORTACION DE AGUA SANEADA	\$7,074	\$16,174	\$9,600	\$9,600
Recolección traslado y disposición	\$7,074	\$7,074	\$500	\$500
Por el uso de camión cisterna para el traslado de agua saneada	\$0	\$9,100	\$9,100	\$9,100
SERVICIO INTEGRAL DE ILUMINACION MUNICIPAL (SIIM)	\$5,574,832	\$5,627,617	\$5,627,617	\$5,627,617
Por el Servicio Integral de Iluminación Municipal	\$5,574,832	\$5,590,947	\$5,590,947	\$5,590,947
Por instalación de servicio de energía eléctrica en ferias espectaculares tianguis etc	\$0	\$36,670	\$36,670	\$36,670
POR LOS SERVICIOS DE LOS SANITARIOS PÚBLICOS PROPIEDAD DEL MUNICIPIO	\$98,410	\$98,410	\$0	\$0
POR LOS SERVICIOS PRESTADOS EN SISTEMA MUNICIPAL DIF	\$781,950	\$2,296,256	\$1,664,742	\$1,664,742
Servicios Prestados en el DIF	\$781,950	\$781,950	\$150,436	\$150,436
CENDI "Público en General"	\$0	\$638,129	\$638,129	\$638,129
Lactante y material mensual por niño	\$0	\$197,833	\$197,833	\$197,833
Preescolar mensual por niño	\$0	\$430,427	\$430,427	\$430,427
Recargos por pago extemporáneo	\$0	\$9,869	\$9,869	\$9,869
CENDI "Trabajadores del ISSSTE"	\$0	\$819,388	\$819,388	\$819,388
Lactante, maternal y preescolar por asistencia mensual	\$0	\$819,388	\$819,388	\$819,388
Inscripción lactantes, maternal y Preescolar por Familia	\$0	\$56,790	\$56,790	\$56,790
POR LOS SERVICIOS PRESTADOS EN ARRENDAMIENTO DE BIENES MUEBLES E INMUEBLES	\$467,328	\$846,264	\$553,647	\$553,647
Pilas del Mercado	\$467,328	\$467,328	\$174,711	\$174,711
Locales del Mercado	\$0	\$374,357	\$374,357	\$374,357
Poliforum	\$0	\$4,579	\$4,579	\$4,579
POR SERVICIOS PRESTADOS POR LA DIRECCIÓN DE SEGURIDAD PUBLICA Y MOVILIDAD	\$77,410	\$127,064	\$49,654	\$49,654
Por los Servicios de Vigilancia	\$77,410	\$77,410	\$0	\$0
Por servicios prestados en gruas	\$0	\$9,814	\$9,814	\$9,814
Por servicios prestados en pensión	\$0	\$39,840	\$39,840	\$39,840
44.00 Otros Derechos	\$52,636	\$7,318,484	\$7,312,267	\$7,312,267
POR EXPEDICION INICIAL O REFRENDO DE LICENCIAS DE FUNCIONAMIENTO DE ESTABLECIMIENTOS COMERCIALES, CUYOS GIROS SEAN LA ENAJENACION DE BEBIDAS ALCOHÓLICAS O LA PRESTACION DE SERVICIOS QUE INCLUYAN SU EXPENDIO.	\$47,765	\$4,725,403	\$4,724,057	\$4,724,057
Expedición Inicial Licencia Reglamentada	\$47,765	\$47,765	\$46,419	\$46,419
Refrendo Anual Licencia Reglamentada	\$0	\$4,187,967	\$4,187,967	\$4,187,967
Cesión de Derechos	\$0	\$128,802	\$128,802	\$128,802
Cambio de giro de licencias reglamentadas	\$0	\$14,922	\$14,922	\$14,922
Suspensión temporal anual	\$0	\$122,629	\$122,629	\$122,629
Cambio de domicilio	\$0	\$56,321	\$56,321	\$56,321
Extensión de horario	\$0	\$12,074	\$12,074	\$12,074
Permiso para evento privado y publico	\$0	\$107,787	\$107,787	\$107,787
Permiso por musica en vivo	\$0	\$5,600	\$5,600	\$5,600
Reposicion de Tarjeton	\$0	\$41,536	\$41,536	\$41,536
POR EXPEDICION INICIAL O REFRENDO DE LICENCIA COMERCIAL DE FUNCIONAMIENTO DE ESTABLECIMIENTOS COMERCIALES SIN LA ENAJENACION DE BEBIDAS ALCOHÓLICAS	\$0	\$1,532,012	\$1,532,012	\$1,532,012
Por Expedición Inicial de licencias comerciales	\$0	\$819	\$819	\$819
Refrendo anual licencias comerciales	\$0	\$1,511,590	\$1,511,590	\$1,511,590
Cesión de derechos	\$0	\$2,217	\$2,217	\$2,217
Cambio de domicilio	\$0	\$6,474	\$6,474	\$6,474
Reposicion de Tarjeton	\$0	\$10,912	\$10,912	\$10,912
POR ESTACIONAMIENTOS Y PENSIONES	\$0	\$5,044	\$5,044	\$5,044
Por Estacionamientos y Pensiones	\$0	\$5,044	\$5,044	\$5,044
POR LOS SERVICIOS DE EXPEDICION DE CERTIFICADOS Y CERTIFICACIONES, LEGALIZACIONES, ACTAS, BASES DE LICITACION Y COPIAS DE DOCUMENTOS	\$0	\$358,500	\$358,500	\$358,500
Certificados o Constancias	\$0	\$56,208	\$56,208	\$56,208
Copias Certificadas	\$0	\$977	\$977	\$977
Certificado de Identidad	\$0	\$13,680	\$13,680	\$13,680
Expedición de constancias de no antecedentes policiaos	\$0	\$4,410	\$4,410	\$4,410
Constancias de Residencia	\$0	\$2,702	\$2,702	\$2,702
Busqueda de Documentos	\$0	\$2,075	\$2,075	\$2,075
Por copias simples	\$0	\$2,173	\$2,173	\$2,173
Por registro o refrendo anual de fierro de herrar	\$0	\$33,970	\$33,970	\$33,970
Constancias de identificación de ganado	\$0	\$93,954	\$93,954	\$93,954
Por el formato del sistema de apertura rapida de empresas	\$0	\$18,864	\$18,864	\$18,864
Bases de Licitacion para Obra Pública	\$0	\$129,420	\$129,420	\$129,420
Por Otros Servicios Similares	\$0	\$67	\$67	\$67
DE LA FERIA REGIONAL DE RINCON DE ROMOS	\$0	\$692,653	\$692,653	\$692,653
Ambulantes y Semifijos Perimetro Ferial	\$0	\$46,280	\$46,280	\$46,280
Semifijos Zona A Perimetro Ferial	\$0	\$131,612	\$131,612	\$131,612
Semifijos Zona B Perimetro Ferial	\$0	\$182,025	\$182,025	\$182,025
Semifijos Zona C Perimetro Ferial	\$0	\$248,891	\$248,891	\$248,891
Juegos Mecánicos	\$0	\$83,845	\$83,845	\$83,845
De las Fiestas Patrias y Populares	\$4,871	\$4,871	\$0	\$0
45.00 Accesorios de Derechos	\$6,463,134	\$6,497,571	\$799,144	\$799,144
Recargos de Licencias Reglamentadas y Comercial	\$4,710,129	\$4,710,129	\$632,229	\$632,229
Recargos por Refrendo de Hierros de Herrar	\$1,435,672	\$1,435,672	\$10,830	\$10,830
Recargos por Mantenimiento de areas comunes en Panteones	\$490	\$34,927	\$34,927	\$34,927
Otros Recargos	\$316,842	\$316,842	\$121,158	\$121,158
49.00 Derechos no Comprendidos en la Ley de Ingresos Vigente, Causados en Ejercicios Fiscales Anteriores Pendientes de Liquidación o Pago	\$403,221	\$405,896	\$2,675	\$2,675

	Ley de Ingresos Estimada	Ley de Ingresos Modificada	Ingresos Devengados	Ingresos Recaudados
Rezago de licencia reglamentaria	\$403,221	\$403,221	\$0	\$0
Rezago de fierros de herrar	\$0	\$2,675	\$2,675	\$2,675
61-00 Productos	\$845,052	\$3,834,925	\$2,989,933	\$2,989,933
INTERESES GENERADOS DE LAS CUENTAS BANCARIAS DEL MUNICIPIO	\$845,052	\$3,834,925	\$2,989,933	\$2,989,933
Cta. 1127319271 Fondo IV 2021 Fortamun	\$845,052	\$845,052	\$59	\$59
Cta. 1133037549 Ingresos Propios 2021	\$0	\$224,904	\$224,904	\$224,904
Cta. 1133037521 Participaciones 2021	\$0	\$37,607	\$37,607	\$37,607
Cta. 0111214969 5 al Millar	\$0	\$33	\$33	\$33
Cta. 1133037530 Fondo Resarcitorio 2021	\$0	\$1,522	\$1,522	\$1,522
Cta. 1091880283 SIIM 2021-2022	\$0	\$434,555	\$434,555	\$434,555
Cta.2961 Fondo de Apoyo Productivo Ejercicios Anteriores	\$0	\$94,910	\$94,910	\$94,910
Cta.0114242475 Ingresos Propios 2022 Bancomer	\$0	\$2	\$2	\$2
Cta.1157488204 Ingresos Propios 2022	\$0	\$566,977	\$566,977	\$566,977
Cta.1157488174 Participaciones 2022	\$0	\$1,193,154	\$1,193,154	\$1,193,154
Cta.1157488192 Participaciones ISR Enajenación B.I. 2022	\$0	\$307,641	\$307,641	\$307,641
Cta. 1157488183 Fondo Resarcitorio 2022	\$0	\$128,541	\$128,541	\$128,541
Cta. 1195100535 Participaciones 2023	\$0	\$1	\$1	\$1
Cta. 1195100544 Ingresos Propios 2023	\$0	\$1	\$1	\$1
Cta. 1195100535 Resarcitorio 2023	\$0	\$1	\$1	\$1
Cta. 1195100535 Convenio CECyTEA - Municipio Infraestructura	\$0	\$27	\$27	\$27
61-00 Aprovechamientos	\$6,347,825	\$20,208,544	\$14,064,394	\$14,064,394
61-02 MULTAS	\$2,129,292	\$3,555,824	\$1,630,208	\$1,630,208
Infracciones a la Ley de Movilidad	\$0	\$1,289,305	\$1,289,305	\$1,289,305
Multas impuestas por Seguridad Pública	\$2,129,292	\$2,129,292	\$203,676	\$203,676
Multas por Daños a la Vía Pública	\$0	\$3,800	\$3,800	\$3,800
Multa por registro extemporaneo del 5% del valor catastral	\$0	\$76,172	\$76,172	\$76,172
Otras Multas	\$0	\$57,255	\$57,255	\$57,255
61-03 INDEMNIZACIONES	\$4,215,630	\$4,215,630	\$0	\$0
Indemnizaciones por Sinistros B. Muebles y Otros	\$4,215,630	\$4,215,630	\$0	\$0
61-09 OTROS APROVECHAMIENTOS	\$2,903	\$12,437,090	\$12,434,186	\$12,434,186
OTROS APROVECHAMIENTOS	\$2,903	\$78,013	\$75,110	\$75,110
Donativos en Especie	\$2,903	\$2,903	\$0	\$0
Cuotas de Eventos Deportivos y Otros Eventos	\$0	\$75,110	\$75,110	\$75,110
Accesorios de Aprovechamientos	\$0	\$9,036	\$9,036	\$9,036
REMANENTES	\$0	\$12,350,041	\$12,350,041	\$12,350,041
REMANENTE RESARCITORIO 2021	\$0	\$1,769,160	\$1,769,160	\$1,769,160
REMANENTE 5 AL MILLAR	\$0	\$274,650	\$274,650	\$274,650
REMANENTE INGRESOS PROPIOS 2021	\$0	\$3,608,777	\$3,608,777	\$3,608,777
REMANENTE PARTICIPACIONES 2021	\$0	\$834,560	\$834,560	\$834,560
REMANENTE SIIM 2021	\$0	\$5,862,894	\$5,862,894	\$5,862,894
69-00 Aprovechamientos no Comprendidos en la Ley de Ingresos Vigente, Causados en Ejercicios Fiscales Anteriores Pendientes de Liquidación o Pago	\$0	\$126,790	\$126,790	\$126,790
Aprovechamientos No Comprendidos en el Ley Vigente, Causados en Ejercicios Fiscales Anteriores	\$0	\$126,790	\$126,790	\$126,790
81-00 Participaciones	\$136,556,000	\$154,586,591	\$149,938,586	\$149,938,586
Fondo General de Participaciones	\$86,272,000	\$102,341,531	\$102,341,531	\$102,341,531
Fondo de Fomento Municipal	\$28,573,000	\$28,649,241	\$28,649,241	\$28,649,241
Impuesto Especial Sobre Produccion y Servicios	\$1,679,000	\$3,563,819	\$3,563,819	\$3,563,819
Fondo de Fiscalizacion y Recaudación	\$5,084,000	\$5,084,000	\$4,744,918	\$4,744,918
Impuesto a la Gasolina y Diesel	\$2,138,000	\$2,138,000	\$1,523,409	\$1,523,409
Impuesto Sobre la Renta Participable	\$11,327,000	\$11,327,000	\$7,899,588	\$7,899,588
Impuesto Sobre la Renta Participable por enajenación de Bienes Inmuebles	\$1,483,000	\$1,483,000	\$1,216,080	\$1,216,080
82-00 Aportaciones	\$92,002,000	\$75,883,151	\$74,713,404	\$74,713,404
Fondo de Aportaciones para la Infraestructura Social Municipal (FISM)	\$48,827,000	\$31,592,897	\$30,589,792	\$30,589,792
Fondo de Aportaciones para el Fortalecimiento de los Municipios y de las Demarcaciones Territoriales del DF (FORTAMUN)	\$43,175,000	\$43,380,347	\$43,380,347	\$43,380,347
Intereses del FISM 2022	\$0	\$666,255	\$519,113	\$519,113
Intereses de FORTAMUN 2022	\$0	\$224,151	\$224,151	\$224,151
83-00 Convenios	\$0	\$670,000	\$670,000	\$670,000
Convenio CECyTEA - MUNICIPIO	\$0	\$670,000	\$670,000	\$670,000
84-00 Incentivos Derivados de la Colaboración Fiscal	\$5,937,400	\$8,439,900	\$8,435,678	\$8,435,678
Impuesto Sobre Tenencia o Uso de Vehículos Estatal	\$7,000	\$7,486	\$7,486	\$7,486
Impuesto Sobre Tenencia o Uso de Vehículos Federal	\$300	\$1,057	\$1,057	\$1,057
Impuesto Sobre Automóviles Nuevos	\$1,006,000	\$3,113,121	\$3,113,121	\$3,113,121
Fondo Especial para el Fortalecimiento de las Haciendas Municipales Estatal	\$2,000	\$11,543	\$11,543	\$11,543
Fondo Especial para el Fortalecimiento de las Haciendas Municipales Federal	\$100	\$1,629	\$1,629	\$1,629
Fondo Resarcitorio	\$4,420,000	\$4,704,275	\$4,704,275	\$4,704,275
Impuesto Sobre la Venta Final de Bebidas con Contenido Alcohólico	\$244,000	\$244,000	\$239,778	\$239,778
Fondo de Compensación del Impuesto Sobre Automóviles Nuevos	\$258,000	\$356,789	\$356,789	\$356,789
Total	\$280,181,676	\$319,727,510	\$290,037,938	\$290,037,938

MTRO. FRANCISCO JAVIER RIVERA LUEVANO
PRESIDENTE MUNICIPAL

PROFA. ALMA GUADALUPE ZAPATA CASTORENA
SÍNDICA MUNICIPAL

C.P. IRMA DOMÍNGUEZ AGUILAR
TESORERA MUNICIPAL

Cuenta Pública 2022
Municipio de Rincón de Romos
Estado Analítico de Ingresos
Del 1 de Enero al 31 de Diciembre de 2022
ANUALIZADA

Rubro de Ingresos	Ingreso					Diferencia
	Estimado	Ampliaciones y Reducciones	Modificado	Devengado	Recaudado	
	(1)	(2)	(3= 1 + 2)	(4)	(5)	(6= 5 - 1)
Impuestos	18,246,579	1,514,738	19,761,316	15,735,219	15,735,219	-2,511,360
Cuotas y Aportaciones de Seguridad Social	0	0	0	0	0	0
Contribuciones de Mejoras	0	0	0	0	0	0
Derechos	20,246,820	15,989,474	36,236,294	23,363,934	23,363,934	3,117,114
Productos	845,052	2,989,873	3,834,925	2,989,933	2,989,933	2,144,881
Aprovechamientos	6,347,825	13,987,508	20,335,333	14,191,184	14,191,184	7,843,358
Ingresos por Venta de Bienes, Prestación de Servicios y Otros Ingresos	0	0	0	0	0	0
Participaciones, Aportaciones, Convenios, Incentivos Derivados de la Colaboración Fiscal y Fondos Distintos de Aportaciones	234,495,400	5,064,242	239,559,642	233,757,668	233,757,668	-737,732
Transferencias, Asignaciones, Subsidios y Subvenciones, y Pensiones y Jubilaciones	0	0	0	0	0	0
Ingresos Derivados de Financiamientos	0	0	0	0	0	0
Total	280,181,676	39,545,834	319,727,510	290,037,938	290,037,938	
				Ingresos excedentes		9,856,262

Estado Analítico de Ingresos Por Fuente de Financiamiento	Ingreso					Diferencia
	Estimado	Ampliaciones y Reducciones	Modificado	Devengado	Recaudado	
	(1)	(2)	(3= 1 + 2)	(4)	(5)	(6= 5 - 1)
Ingresos del Poder Ejecutivo Federal o Estatal y de los Municipios	280,181,676	39,545,834	319,727,510	290,037,938	290,037,938	9,856,262
Impuestos	18,246,579	1,514,738	19,761,316	15,735,219	15,735,219	-2,511,360
Cuotas y Aportaciones de Seguridad Social	0	0	0	0	0	0
Contribuciones de Mejoras	0	0	0	0	0	0
Derechos	20,246,820	15,989,474	36,236,294	23,363,934	23,363,934	3,117,114
Productos	845,052	2,989,873	3,834,925	2,989,933	2,989,933	2,144,881
Aprovechamientos	6,347,825	13,987,508	20,335,333	14,191,184	14,191,184	7,843,358
Participaciones, Aportaciones, Convenios, Incentivos Derivados de la Colaboración Fiscal y Fondos Distintos de Aportaciones	234,495,400	5,064,242	239,559,642	233,757,668	233,757,668	-737,732
Transferencias, Asignaciones, Subsidios y Subvenciones, y Pensiones y Jubilaciones	0	0	0	0	0	0
Ingresos de los Entes Públicos de los Poderes Legislativo y Judicial, de los Organos Autónomos y del Sector Paraestatal o Paramunicipal, así como de las Empresas Productivas del Estado	0	0	0	0	0	0
Cuotas y Aportaciones de Seguridad Social	0	0	0	0	0	0
Productos	0	0	0	0	0	0
Ingresos por Venta de Bienes, Prestación de Servicios y Otros Ingresos	0	0	0	0	0	0
Transferencias, Asignaciones, Subsidios y Subvenciones, y Pensiones y Jubilaciones	0	0	0	0	0	0
Ingresos derivados de financiamiento	0	0	0	0	0	0
Ingresos Derivados de Financiamientos	0	0	0	0	0	0
Total	280,181,676	39,545,834	319,727,510	290,037,938	290,037,938	
				Ingresos excedentes		9,856,262

MTRO. FRANCISCO JAVIER RIVERA LUEVANO
PRESIDENTE MUNICIPAL DE RINCON DE ROMOS

C.P. IRMA DOMINGUEZ AGUILAR
TESORERA MUNICIPAL

PROFRA. ALMA GUADALUPE ZAPATA CASTORENA
SINDICA MUNICIPAL

Municipio de Rincón de Romos

Estado sobre el ejercicio de los Ingresos por Ente Público/ Clasificación Económica/Rubro/Tipo/Clase/Concepto del 01 de Enero al 31 de Diciembre 2022 ANUALIZADA

Rubros de los Ingresos	Ingreso Estimado	Ampliaciones / (Reducciones)	Ingreso Modificado	Ingresos Devengados	Ingresos Recaudados	Avance de Recaudación (%)	Ingresos Excedentes
1	INGRESOS CORRIENTES						
1.00	IMPUESTOS	\$18,246,578.69	\$1,614,737.78	\$19,761,316.47	\$15,735,218.92	79.62	-\$2,511,359.77
	11 Impuestos sobre los ingresos	\$38,991.04	\$0.00	\$38,991.04	\$0.00	0.00	-\$38,991.04
	11-01 Sobre Diversiones, Espectáculos Públicos y Juegos Permitidos	\$38,991.04	\$0.00	\$38,991.04	\$0.00	0.00	-\$38,991.04
	11-01-01 Espectáculos Públicos	\$38,991.04	\$0.00	\$38,991.04	\$0.00	0.00	-\$38,991.04
	12 Impuestos sobre el patrimonio	\$8,157,111.50	\$38,375.31	\$8,195,486.81	\$7,742,474.81	94.47	-\$414,636.69
	12-01 Impuesto a la Propiedad Raíz	\$8,157,111.50	\$38,375.31	\$8,195,486.81	\$7,742,474.81	94.47	-\$414,636.69
	12-01-01 Predio Urbano y Suburbano	\$6,805,311.45	\$0.00	\$6,805,311.45	\$6,430,625.09	94.49	-\$374,686.36
	12-01-02 Predio Rustico	\$1,203,896.55	\$38,375.31	\$1,242,271.86	\$1,242,271.86	100.00	\$38,375.31
	12-01-03 Predios en Transición	\$147,903.50	\$0.00	\$147,903.50	\$69,577.86	47.04	-\$78,325.64
	13 Impuestos sobre la producción, el consumo y las transacciones	\$4,336,526.85	\$0.00	\$4,336,526.85	\$4,207,950.76	97.03	-\$128,576.09
	13-01 Impuesto Sobre Adquisición de Inmuebles (ISAbi)	\$4,336,526.85	\$0.00	\$4,336,526.85	\$4,207,950.76	97.03	-\$128,576.09
	17 Accesorios de impuestos	\$2,782,693.11	\$132,004.47	\$2,914,697.58	\$2,440,435.24	83.72	-\$342,257.87
	17-01 Recargos del Impuesto Sobre Adquisición de Inmuebles	\$730,631.09	\$132,004.47	\$862,635.56	\$862,635.56	100.00	\$132,004.47
	17-02 Recargos del Impuesto Predial	\$2,052,062.02	\$0.00	\$2,052,062.02	\$1,577,799.68	76.88	-\$474,262.34
	18 Otros Impuestos	\$2,931,256.19	-\$0.11	\$2,931,256.08	\$0.00	0.00	-\$2,931,256.19
	18-01 Otros Impuestos	\$2,931,256.19	-\$0.11	\$2,931,256.08	\$0.00	0.00	-\$2,931,256.19
	19 Impuestos no Comprendidos en la Ley de Ingresos Vigente, Causados en Ejercicios Fiscales Anteriores Pendientes de Liquidación o Pago	\$0.00	\$1,344,358.11	\$1,344,358.11	\$1,344,358.11	100.00	\$1,344,358.11
	19-01 Rezago del Impuesto Predial	\$0.00	\$1,344,358.11	\$1,344,358.11	\$1,344,358.11	100.00	\$1,344,358.11
4.00	DERECHOS	\$20,246,820.14	\$15,989,473.67	\$36,236,293.81	\$23,363,934.35	64.47	\$3,117,114.21
	41 Derechos por el uso, goce, aprovechamiento o explotación de bienes de dominio público	\$1,940,831.71	\$2,977,655.00	\$4,918,286.71	\$3,062,586.00	62.26	\$1,121,954.29
	41-01 DE LOS PARQUES RECREATIVOS Y CENTROS DEL DEPORTE	\$1,940,831.71	\$1,900,893.00	\$3,841,524.71	\$1,985,824.00	51.69	\$45,192.29
	41-01-01 Unidad Deportiva Miguel Hidalgo	\$1,310,995.99	\$0.00	\$1,310,995.99	\$44,032.00	3.35	-\$1,266,963.99
	41-01-02 Parque Infantil Zuno Echeverría	\$629,635.72	\$0.00	\$629,635.72	\$40,899.00	6.49	-\$588,736.72
	41-01-03 Centro Recreativo Alameda	\$0.00	\$9,195.00	\$9,195.00	\$9,195.00	100.00	\$9,195.00
	41-01-04 Gimnasio Calpulalpan	\$0.00	\$6,078.00	\$6,078.00	\$6,078.00	100.00	\$6,078.00
	41-01-05 Polideportivo	\$0.00	\$1,885,620.00	\$1,885,620.00	\$1,885,620.00	100.00	\$1,885,620.00
	41-02 DE LOS DERECHOS DE OCUPACION EN LA VIA PUBLICA	\$0.00	\$1,076,762.00	\$1,076,762.00	\$1,076,762.00	100.00	\$1,076,762.00
	41-02-01 Ambulantes	\$0.00	\$163,728.00	\$163,728.00	\$163,728.00	100.00	\$163,728.00
	41-02-02 Semifijos	\$0.00	\$548,741.00	\$548,741.00	\$548,741.00	100.00	\$548,741.00
	41-02-04 Tianguis	\$0.00	\$364,293.00	\$364,293.00	\$364,293.00	100.00	\$364,293.00
	43 Derechos por prestación de servicios	\$11,387,197.76	\$5,708,858.98	\$17,096,056.74	\$12,187,262.97	71.28	\$800,065.21
	43-01 POR LOS SERVICIOS EN MATERIA CATASTRAL	\$161,992.38	\$175,044.00	\$337,036.38	\$227,480.05	67.49	\$65,487.67
	43-01-01 Avalúos Comerciales	\$161,992.38	\$0.00	\$161,992.38	\$52,436.05	32.36	-\$109,556.33
	43-01-02 Traslado de Dominio y/o Aclarativo	\$0.00	\$66,655.00	\$66,655.00	\$66,655.00	100.00	\$66,655.00
	43-01-03 Por los demás Servicios Prestados en Materia Catastral	\$0.00	\$108,389.00	\$108,389.00	\$108,389.00	100.00	\$108,389.00
	43-02 POR LOS SERVICIOS PRESTADOS EN MATERIA DE DESARROLLO URBANO	\$331,169.76	\$325,809.99	\$656,979.75	\$368,572.49	56.10	\$37,407.73
	43-02-01 Número Oficial	\$331,169.76	\$0.00	\$331,169.76	\$42,762.50	12.91	-\$288,407.26
	43-02-02 Por los Servicios Relativos a la Construcción/Contratoría	\$0.00	\$325,809.99	\$325,809.99	\$325,809.99	100.00	\$325,809.99
	43-02-02-01 4.5 al Millar Descontada a Contratistas	\$0.00	\$175,110.89	\$175,110.89	\$175,110.89	100.00	\$175,110.89
	43-02-02-02 5% Supervisión y vigilancia contraloría municipal	\$0.00	\$150,699.10	\$150,699.10	\$150,699.10	100.00	\$150,699.10
	43-03 POR LOS SERVICIOS RELATIVOS A LA CONSTRUCCION	\$3,598,676.66	\$24,665.68	\$3,623,342.34	\$3,310,867.79	8.57	-\$3,287,808.87
	43-03-01 Lic. de Constr. Reconstruc. y/o Ampliacion	\$620,788.26	\$0.00	\$620,788.26	\$266,723.41	42.96	-\$354,064.85
	43-03-02 Autor. para Romp. Pavimento Banq. o Mach	\$0.00	\$24,665.68	\$24,665.68	\$24,665.68	100.00	\$24,665.68
	43-03-04 Reposición de Pavimento y banquetas	\$599,109.84	\$0.00	\$599,109.84	\$0.00	0.00	-\$599,109.84
	43-03-05 Licencia para colocar antenas	\$269,920.83	\$0.00	\$269,920.83	\$0.00	0.00	-\$269,920.83
	43-03-06 Ocupación de la Vía Pública con Material Maquinaria o equipo de construcción	\$26,967.87	\$0.00	\$26,967.87	\$1,050.00	3.89	-\$25,917.87
	43-03-07 Permiso de Demolicion	\$63,619.01	\$0.00	\$63,619.01	\$10,056.70	15.80	-\$53,562.31
	43-03-08 Constancia de termino de obra y/o habitabilidad	\$60,712.32	\$0.00	\$60,712.32	\$8,372.00	13.78	-\$52,340.32
	43-03-10 Demás servicios relativos a la Construcción	\$1,957,558.53	\$0.00	\$1,957,558.53	\$0.00	0.00	-\$1,957,558.53
	43-04 POR LOS SERVICIOS DE COMPATIBILIDAD URBANISTICA	\$0.00	\$1,239,002.18	\$1,239,002.18	\$1,239,002.18	100.00	\$1,239,002.18
	43-04-01 Ingreso de Tramite en Ventanilla Unica	\$0.00	\$85,149.00	\$85,149.00	\$85,149.00	100.00	\$85,149.00
	43-04-02 Constancia Municipal de Compatibilidad Urbanistica y Alineamiento	\$0.00	\$1,115,411.52	\$1,115,411.52	\$1,115,411.52	100.00	\$1,115,411.52
	43-04-03 Informe de Compatibilidad Urbanistica	\$0.00	\$14,027.66	\$14,027.66	\$14,027.66	100.00	\$14,027.66
	43-04-04 Formato Único de Apertura	\$0.00	\$655.00	\$655.00	\$655.00	100.00	\$655.00
	43-04-05 Constancia de factibilidad para la ocupacion de la via publica o espacio publico	\$0.00	\$23,759.00	\$23,759.00	\$23,759.00	100.00	\$23,759.00
	43-05 POR LOS SERVICIOS DE SUBDIVISION, FUSION Y RELOTIFICACION	\$0.00	\$192,846.99	\$192,846.99	\$192,846.99	100.00	\$192,846.99
	43-05-01 Subdivisión	\$0.00	\$184,673.57	\$184,673.57	\$184,673.57	100.00	\$184,673.57
	43-05-02 Fusión	\$0.00	\$8,173.42	\$8,173.42	\$8,173.42	100.00	\$8,173.42
	43-06 POR LOS SERVICIOS PRESTADOS A LOS FRACCIONAMIENTOS Y CONDOMINIOS	\$0.00	\$3,192.44	\$3,192.44	\$3,192.44	100.00	\$3,192.44

43-06-04 Licencia de Construcción de obra de Urbanización	\$0.00	\$3,192.44	\$3,192.44	\$3,192.44	\$3,192.44	100.00	\$3,192.44
43-07 POR LOS SERVICIOS PRESTADOS EN ANUNCIOS Y FISIONOMIA URBANA	\$0.00	\$26,954.19	\$26,954.19	\$26,954.19	\$26,954.19	100.00	\$26,954.19
43-07-01 Por Servicios Prestados en Anuncios Permanentes	\$0.00	\$20,592.19	\$20,592.19	\$20,592.19	\$20,592.19	100.00	\$20,592.19
43-07-02 Por Servicios Prestados en Anuncios Temporales	\$0.00	\$2,559.00	\$2,559.00	\$2,559.00	\$2,559.00	100.00	\$2,559.00
43-07-03 Por Botargas	\$0.00	\$3,803.00	\$3,803.00	\$3,803.00	\$3,803.00	100.00	\$3,803.00
43-08 POR LOS SERVICIOS FORESTALES	\$0.00	\$31,136.00	\$31,136.00	\$31,136.00	\$31,136.00	100.00	\$31,136.00
43-08-02 Licencia de Derribo o Poda de arboles	\$0.00	\$31,136.00	\$31,136.00	\$31,136.00	\$31,136.00	100.00	\$31,136.00
43-10 POR LOS SERVICIOS PRESTADOS EN PANTEONES	\$0.00	\$1,604,921.55	\$1,604,921.55	\$1,604,921.55	\$1,604,921.55	100.00	\$1,604,921.55
43-10-01 Panteon Municipal Tradicional	\$0.00	\$229,446.00	\$229,446.00	\$229,446.00	\$229,446.00	100.00	\$229,446.00
43-10-01-01 Por la concesión de uso de fosa a perpetuidad en el panteón de la Cabecera Municipal	\$0.00	\$41,807.00	\$41,807.00	\$41,807.00	\$41,807.00	100.00	\$41,807.00
43-10-01-02 Por la concesión de uso de fosa a perpetuidad en el anexo del panteon, poniente	\$0.00	\$22,876.00	\$22,876.00	\$22,876.00	\$22,876.00	100.00	\$22,876.00
43-10-01-03 Por la concesión de uso de terreno a perpetuidad en el panteon de la Cabecera Municipal	\$0.00	\$26,418.00	\$26,418.00	\$26,418.00	\$26,418.00	100.00	\$26,418.00
43-10-01-04 Por la cesion de derechos o el cambio de titular de fosa o terreno a perpetuidad	\$0.00	\$1,902.00	\$1,902.00	\$1,902.00	\$1,902.00	100.00	\$1,902.00
43-10-01-05 Por demás derechos en panteones	\$0.00	\$136,443.00	\$136,443.00	\$136,443.00	\$136,443.00	100.00	\$136,443.00
43-10-02 Panteon Municipal Tipo Americano	\$0.00	\$1,106,209.32	\$1,106,209.32	\$1,106,209.32	\$1,106,209.32	100.00	\$1,106,209.32
43-10-02-01 Por la concesión de uso de fosa a perpetuidad incluyendo los trabajos y tapas de la primera inhumación	\$0.00	\$1,078,846.32	\$1,078,846.32	\$1,078,846.32	\$1,078,846.32	100.00	\$1,078,846.32
43-10-02-04 Por la cesion de derechos o el cambio de titular de fosa o terreno a perpetuidad	\$0.00	\$1,260.00	\$1,260.00	\$1,260.00	\$1,260.00	100.00	\$1,260.00
43-10-02-05 Por demás derechos en panteones tipo americano	\$0.00	\$26,103.00	\$26,103.00	\$26,103.00	\$26,103.00	100.00	\$26,103.00
43-10-03 Panteones en Delegaciones	\$0.00	\$61,656.23	\$61,656.23	\$61,656.23	\$61,656.23	100.00	\$61,656.23
43-10-04 Derechos de Inhumacion, Exhumacion y rehumacion	\$0.00	\$114,533.00	\$114,533.00	\$114,533.00	\$114,533.00	100.00	\$114,533.00
43-10-06 Por concesión de uso de gaveta vertical a perpetuidad	\$0.00	\$48,441.00	\$48,441.00	\$48,441.00	\$48,441.00	100.00	\$48,441.00
43-10-07 Por tramite de regularizacion y/o reexpedición de contrato de concesión de uso a perpetuidad	\$0.00	\$44,636.00	\$44,636.00	\$44,636.00	\$44,636.00	100.00	\$44,636.00
43-11 POR LOS SERVICIOS PRESTADOS EN CASA DE MATANZA	\$288,354.39	\$80,505.00	\$368,859.39	\$277,029.00	\$277,029.00	75.10	-\$11,325.39
43-11-01 Por el derecho de sacrificio de animales	\$288,354.39	\$0.00	\$288,354.39	\$196,524.00	\$196,524.00	68.15	-\$91,830.39
43-11-03 Por el derecho de uso de instalaciones	\$0.00	\$80,505.00	\$80,505.00	\$80,505.00	\$80,505.00	100.00	\$80,505.00
43-12 POR LOS SERVICIOS DE RECOLECCION, TRASLADO, DISPOSICION FINAL DE LOS RESIDUOS SOLIDOS URBANOS Y TRANSPORTACION DE AGUA SANEADA	\$7,074.36	\$9,100.00	\$16,174.36	\$9,600.00	\$9,600.00	59.35	\$2,525.64
43-12-01 Recolección traslado y disposición	\$7,074.36	\$0.00	\$7,074.36	\$500.00	\$500.00	7.06	-\$6,574.36
43-12-02 Por el uso de camión cisterna para el traslado de agua saneada	\$0.00	\$9,100.00	\$9,100.00	\$9,100.00	\$9,100.00	100.00	\$9,100.00
43-13 SERVICIO INTEGRAL DE ILUMINACION MUNICIPAL (SIIM)	\$5,574,832.33	\$52,784.56	\$5,627,616.89	\$5,627,616.89	\$5,627,616.89	100.00	\$52,784.56
43-13-01 Por el Servicio Integral de Iluminación Municipal	\$5,574,832.33	\$16,114.56	\$5,590,946.89	\$5,590,946.89	\$5,590,946.89	100.00	\$16,114.56
43-13-02 Por Instalacion de servicio de energia electrica en ferias espectaculos tianguis etc	\$0.00	\$36,670.00	\$36,670.00	\$36,670.00	\$36,670.00	100.00	\$36,670.00
43-14 POR LOS SERVICIOS DE LOS SANITARIOS PÚBLICOS PROPIEDAD DEL MUNICIPIO	\$98,410.40	\$0.00	\$98,410.40	\$0.00	\$0.00	0.00	-\$98,410.40
43-15 POR LOS SERVICIOS PRESTADOS EN SISTEMA MUNICIPAL DIF	\$781,949.54	\$1,514,306.40	\$2,296,255.94	\$1,664,742.40	\$1,664,742.40	72.49	\$882,792.86
43-15-01 Servicios Prestados en el DIF	\$781,949.54	\$0.00	\$781,949.54	\$150,436.00	\$150,436.00	19.23	-\$631,513.54
43-15-02 CENDI "Público en General"	\$0.00	\$638,128.60	\$638,128.60	\$638,128.60	\$638,128.60	100.00	\$638,128.60
43-15-02-01 Lactante y maternal mensual por niño	\$0.00	\$197,833.00	\$197,833.00	\$197,833.00	\$197,833.00	100.00	\$197,833.00
43-15-02-02 Preescolar mensual por niño	\$0.00	\$430,427.00	\$430,427.00	\$430,427.00	\$430,427.00	100.00	\$430,427.00
43-15-02-03 Recargos por pago extemporaneo	\$0.00	\$9,868.60	\$9,868.60	\$9,868.60	\$9,868.60	100.00	\$9,868.60
43-15-03 CENDI "Trabajadores del ISSSSTE"	\$0.00	\$819,387.80	\$819,387.80	\$819,387.80	\$819,387.80	100.00	\$819,387.80
43-15-03-01 Lactante, maternal y preescolar por asistencia mensual	\$0.00	\$819,387.80	\$819,387.80	\$819,387.80	\$819,387.80	100.00	\$819,387.80
43-15-04 Inscripcion lactantes, maternal y Preescolar por Familia	\$0.00	\$56,790.00	\$56,790.00	\$56,790.00	\$56,790.00	100.00	\$56,790.00
43-17 POR LOS SERVICIOS PRESTADOS EN ARRENDAMIENTO DE BIENES MUEBLES E INMUEBLES	\$467,328.14	\$378,936.00	\$846,264.14	\$553,647.00	\$553,647.00	65.42	\$86,318.86
43-17-01 Pilas del Mercado	\$467,328.14	\$0.00	\$467,328.14	\$174,711.00	\$174,711.00	37.38	-\$292,617.14
43-17-02 Locales del Mercado	\$0.00	\$374,357.00	\$374,357.00	\$374,357.00	\$374,357.00	100.00	\$374,357.00
43-17-06 Poliforum	\$0.00	\$4,579.00	\$4,579.00	\$4,579.00	\$4,579.00	100.00	\$4,579.00
43-18 POR SERVICIOS PRESTADOS POR LA DIRECCION DE SEGURIDAD PUBLICA Y MOVILIDAD	\$77,409.80	\$49,654.00	\$127,063.80	\$49,654.00	\$49,654.00	39.07	-\$27,755.80
43-18-01 Por los Servicios de Vigilancia	\$77,409.80	\$0.00	\$77,409.80	\$0.00	\$0.00	0.00	-\$77,409.80
43-18-02 Por servicios prestados en gruas	\$0.00	\$9,814.00	\$9,814.00	\$9,814.00	\$9,814.00	100.00	\$9,814.00
43-18-03 Por servicios prestados en pensión	\$0.00	\$39,840.00	\$39,840.00	\$39,840.00	\$39,840.00	100.00	\$39,840.00
44 Otros Derechos	\$52,636.27	\$7,265,847.61	\$7,318,483.88	\$7,312,266.61	\$7,312,266.61	99.91	\$7,259,630.34
44-01 POR EXPEDICION INICIAL O REFRENDO DE LICENCIAS DE FUNCIONAMIENTO DE ESTABLECIMIENTOS COMERCIALES, CUYOS GIROS SEAN LA ENAJENACION DE BEBIDAS ALCOHOLICAS O LA PRESTACION DE SERVICIOS QUE INCLUYAN SU EXPENDIO.	\$47,764.98	\$4,677,638.33	\$4,725,403.31	\$4,724,057.33	\$4,724,057.33	99.87	\$4,676,292.35
44-01-01 Expedicion Inicial Licencia Reglamentada	\$47,764.98	\$0.00	\$47,764.98	\$46,419.00	\$46,419.00	97.18	-\$1,345.98
44-01-02 Refrendo Anual Licencia Reglamentada	\$0.00	\$4,187,967.30	\$4,187,967.30	\$4,187,967.30	\$4,187,967.30	100.00	\$4,187,967.30
44-01-03 Cesion de Derechos	\$0.00	\$128,802.40	\$128,802.40	\$128,802.40	\$128,802.40	100.00	\$128,802.40
44-01-04 Cambio de giro de licencias reglamentadas	\$0.00	\$14,922.00	\$14,922.00	\$14,922.00	\$14,922.00	100.00	\$14,922.00
44-01-05 Suspensión temporal anual	\$0.00	\$122,629.00	\$122,629.00	\$122,629.00	\$122,629.00	100.00	\$122,629.00
44-01-06 Cambio de domicilio	\$0.00	\$56,321.05	\$56,321.05	\$56,321.05	\$56,321.05	100.00	\$56,321.05
44-01-07 Extensión de horario	\$0.00	\$12,074.00	\$12,074.00	\$12,074.00	\$12,074.00	100.00	\$12,074.00
44-01-08 Permiso para evento privado y publico	\$0.00	\$107,786.58	\$107,786.58	\$107,786.58	\$107,786.58	100.00	\$107,786.58
44-01-09 Permiso por musica en vivo	\$0.00	\$5,600.00	\$5,600.00	\$5,600.00	\$5,600.00	100.00	\$5,600.00
44-01-10 Reposicion de Tarjeton	\$0.00	\$41,536.00	\$41,536.00	\$41,536.00	\$41,536.00	100.00	\$41,536.00
44-02 POR EXPEDICION INICIAL O REFRENDO DE LICENCIA COMERCIAL DE FUNCIONAMIENTO DE ESTABLECIMIENTOS COMERCIALES SIN LA ENAJENACION DE BEBIDAS ALCOHOLICAS	\$0.00	\$1,532,012.28	\$1,532,012.28	\$1,532,012.28	\$1,532,012.28	100.00	\$1,532,012.28
44-02-01 Por Expedición Inicial de licencias comerciales	\$0.00	\$819.00	\$819.00	\$819.00	\$819.00	100.00	\$819.00

44-02-02 Refrendo anual licencias comerciales	\$0.00	\$1,511,590.03	\$1,511,590.03	\$1,511,590.03	\$1,511,590.03	100.00	\$1,511,590.03
44-02-03 Cesion de derechos	\$0.00	\$2,217.00	\$2,217.00	\$2,217.00	\$2,217.00	100.00	\$2,217.00
44-02-04 Cambio de domicilio	\$0.00	\$6,474.25	\$6,474.25	\$6,474.25	\$6,474.25	100.00	\$6,474.25
44-02-05 Reposicion de Tarjeton	\$0.00	\$10,912.00	\$10,912.00	\$10,912.00	\$10,912.00	100.00	\$10,912.00
44-03 POR ESTACIONAMIENTOS Y PENSIONES	\$0.00	\$5,044.00	\$5,044.00	\$5,044.00	\$5,044.00	100.00	\$5,044.00
44-03-01 Por Estacionamientos y Pensiones	\$0.00	\$5,044.00	\$5,044.00	\$5,044.00	\$5,044.00	100.00	\$5,044.00
44-04 POR LOS SERVICIOS DE EXPEDICION DE CERTIFICADOS Y CERTIFICACIONES, LEGALIZACIONES, ACTAS, BASES DE LICITACION Y COPIAS DE DOCUMENTOS	\$0.00	\$358,500.00	\$358,500.00	\$358,500.00	\$358,500.00	100.00	\$358,500.00
44-04-01 Certificados o Constancias	\$0.00	\$56,208.00	\$56,208.00	\$56,208.00	\$56,208.00	100.00	\$56,208.00
44-04-02 Copias Certificadas	\$0.00	\$977.00	\$977.00	\$977.00	\$977.00	100.00	\$977.00
44-04-03 Certificado de Identidad	\$0.00	\$13,680.00	\$13,680.00	\$13,680.00	\$13,680.00	100.00	\$13,680.00
44-04-04 Expedicion de constancias de no antecedentes policiacos	\$0.00	\$4,410.00	\$4,410.00	\$4,410.00	\$4,410.00	100.00	\$4,410.00
44-04-05 Constancias de Residencia	\$0.00	\$2,702.00	\$2,702.00	\$2,702.00	\$2,702.00	100.00	\$2,702.00
44-04-06 Busqueda de Documentos	\$0.00	\$2,075.00	\$2,075.00	\$2,075.00	\$2,075.00	100.00	\$2,075.00
44-04-06 Por copias simples	\$0.00	\$2,173.00	\$2,173.00	\$2,173.00	\$2,173.00	100.00	\$2,173.00
44-04-11 Por registro o refrendo anual de fierro de herrar	\$0.00	\$33,970.00	\$33,970.00	\$33,970.00	\$33,970.00	100.00	\$33,970.00
44-04-12 Constancias de identificación de ganado	\$0.00	\$93,954.00	\$93,954.00	\$93,954.00	\$93,954.00	100.00	\$93,954.00
44-04-13 Por el formato del sistema de apertura rapida de empresas	\$0.00	\$18,864.00	\$18,864.00	\$18,864.00	\$18,864.00	100.00	\$18,864.00
44-04-14 Bases de Licitacion para Obra Publica	\$0.00	\$129,420.00	\$129,420.00	\$129,420.00	\$129,420.00	100.00	\$129,420.00
44-04-15 Por Otros Servicios Similares	\$0.00	\$67.00	\$67.00	\$67.00	\$67.00	100.00	\$67.00
44-05 DE LA FERIA REGIONAL DE RINCON DE ROMOS	\$0.00	\$692,653.00	\$692,653.00	\$692,653.00	\$692,653.00	100.00	\$692,653.00
44-05-01 Ambulantes y Semifijos Perimetro Ferial	\$0.00	\$46,280.00	\$46,280.00	\$46,280.00	\$46,280.00	100.00	\$46,280.00
44-05-03 Semifijos Zona A Perimetro Ferial	\$0.00	\$131,612.00	\$131,612.00	\$131,612.00	\$131,612.00	100.00	\$131,612.00
44-05-04 Semifijos Zona B Perimetro Ferial	\$0.00	\$182,025.00	\$182,025.00	\$182,025.00	\$182,025.00	100.00	\$182,025.00
44-05-05 Semifijos Zona C Perimetro Ferial	\$0.00	\$248,891.00	\$248,891.00	\$248,891.00	\$248,891.00	100.00	\$248,891.00
44-05-08 Juegos Mecánicos	\$0.00	\$83,845.00	\$83,845.00	\$83,845.00	\$83,845.00	100.00	\$83,845.00
44-06 De las Fiestas Patrias y Populares	\$4,871.29	\$0.00	\$4,871.29	\$0.00	\$0.00	0.00	-\$4,871.29
45 Accesorios de Derechos	\$6,463,133.50	\$34,437.08	\$6,497,570.58	\$799,143.77	\$799,143.77	12.29	-\$5,663,989.73
45-01 Recargos de Licencias Reglamentadas y Comercial	\$4,710,128.94	\$0.00	\$4,710,128.94	\$632,229.47	\$632,229.47	13.42	-\$4,077,899.47
45-02 Recargos por Refrendo de Hierros de Herrar	\$1,435,672.48	\$0.00	\$1,435,672.48	\$10,829.75	\$10,829.75	0.75	-\$1,424,842.73
45-03 Recargos por Mantenimiento de areas comunes en Panteones	\$489.72	\$34,437.08	\$34,926.80	\$34,926.80	\$34,926.80	100.00	\$34,437.08
45-04 Otros Recargos	\$316,842.36	\$0.00	\$316,842.36	\$121,157.75	\$121,157.75	38.23	-\$195,684.61
49 Derechos no Comprendidos en la Ley de Ingresos Vigente, Causados en Ejercicios Fiscales Anteriores Pendientes de Limitación o Pago	\$403,220.90	\$2,675.00	\$405,895.90	\$2,675.00	\$2,675.00	0.65	-\$400,545.90
49-01 Rezago de licencia reglamentaria	\$403,220.90	\$0.00	\$403,220.90	\$0.00	\$0.00	0.00	-\$403,220.90
49-03 Rezago de fierros de herrar	\$0.00	\$2,675.00	\$2,675.00	\$2,675.00	\$2,675.00	100.00	\$2,675.00
5.00 PRODUCTOS	\$845,051.70	\$2,989,873.29	\$3,834,924.99	\$2,989,932.72	\$2,989,932.72	77.96	\$2,144,881.02
51 Productos	\$845,051.70	\$2,989,873.29	\$3,834,924.99	\$2,989,932.72	\$2,989,932.72	77.96	\$2,144,881.02
51-01 INTERESES GENERADOS DE LAS CUENTAS BANCARIAS DEL MUNICIPIO	\$845,051.70	\$2,989,873.29	\$3,834,924.99	\$2,989,932.72	\$2,989,932.72	77.96	\$2,144,881.02
51-01-01 Cta. 1127319271 Fondo IV 2021 Fortamun	\$845,051.70	\$0.00	\$845,051.70	\$59.43	\$59.43	0.00	-\$844,992.27
51-01-03 Cta. 1133037549 Ingresos Propios 2021	\$0.00	\$224,903.61	\$224,903.61	\$224,903.61	\$224,903.61	100.00	\$224,903.61
51-01-04 Cta. 1133037521 Participaciones 2021	\$0.00	\$37,607.19	\$37,607.19	\$37,607.19	\$37,607.19	100.00	\$37,607.19
51-01-05 Cta. 0111214969 5 al Millar	\$0.00	\$33.12	\$33.12	\$33.12	\$33.12	100.00	\$33.12
51-01-13 Cta. 1133037530 Fondo Resarcitorio 2021	\$0.00	\$1,521.55	\$1,521.55	\$1,521.55	\$1,521.55	100.00	\$1,521.55
51-01-14 Cta. 1091890283 SIIM 2021-2022	\$0.00	\$434,555.18	\$434,555.18	\$434,555.18	\$434,555.18	100.00	\$434,555.18
51-01-17 Cta.2961 Fondo de Apoyo Productivo Ejercicios Anteriores	\$0.00	\$94,909.50	\$94,909.50	\$94,909.50	\$94,909.50	100.00	\$94,909.50
51-01-21 Cta 0114242475 Ingresos Propios 2022 Bancomer	\$0.00	\$2.05	\$2.05	\$2.05	\$2.05	100.00	\$2.05
51-01-27 Cta.1157488204 Ingresos Propios 2022	\$0.00	\$566,977.03	\$566,977.03	\$566,977.03	\$566,977.03	100.00	\$566,977.03
51-01-28 Cta.1157488174 Participaciones 2022	\$0.00	\$1,193,153.53	\$1,193,153.53	\$1,193,153.53	\$1,193,153.53	100.00	\$1,193,153.53
51-01-29 Cta.1157488192 Participaciones ISR Enajenación B.I.	\$0.00	\$307,641.34	\$307,641.34	\$307,641.34	\$307,641.34	100.00	\$307,641.34
2022							
51-01-30 Cta. 1157488183 Fondo Resarcitorio 2022	\$0.00	\$128,540.63	\$128,540.63	\$128,540.63	\$128,540.63	100.00	\$128,540.63
51-01-33 Cta. 1195100535 Participaciones 2023	\$0.00	\$1.00	\$1.00	\$1.00	\$1.00	100.00	\$1.00
51-01-34 Cta. 1195100544 Ingresos Propios 2023	\$0.00	\$0.50	\$0.50	\$0.50	\$0.50	100.00	\$0.50
51-01-35 Cta. 1195100535 Resarcitorio 2023	\$0.00	\$0.50	\$0.50	\$0.50	\$0.50	100.00	\$0.50
51-01-36 Cta. 1195100553 Convenio CECYTEA - Municipio Infraestructura	\$0.00	\$26.56	\$26.56	\$26.56	\$26.56	100.00	\$26.56
6.00 APROVECHAMIENTOS	\$6,347,825.47	\$13,987,807.68	\$20,335,333.15	\$14,191,183.68	\$14,191,183.68	69.78	\$7,843,358.21
61 Aprovechamientos	\$6,347,825.47	\$13,860,718.08	\$20,208,543.55	\$14,064,394.08	\$14,064,394.08	69.59	\$7,716,568.61
61-02 MULTAS	\$2,129,291.86	\$1,426,531.84	\$3,555,823.70	\$1,630,207.84	\$1,630,207.84	45.84	-\$499,084.02
61-02-01 Infracciones a la Ley de Movilidad	\$0.00	\$1,289,305.44	\$1,289,305.44	\$1,289,305.44	\$1,289,305.44	100.00	\$1,289,305.44
61-02-02 Multas impuestas por Seguridad Pública	\$2,129,291.86	\$0.00	\$2,129,291.86	\$203,676.00	\$203,676.00	9.56	-\$1,925,615.86
61-02-03 Multas por Daños a la Vía Pública	\$0.00	\$3,800.00	\$3,800.00	\$3,800.00	\$3,800.00	100.00	\$3,800.00
61-02-06 Multa por registro extemporaneo del 5% del valor catastral	\$0.00	\$76,171.85	\$76,171.85	\$76,171.85	\$76,171.85	100.00	\$76,171.85
61-02-07 Otras Multas	\$0.00	\$57,254.55	\$57,254.55	\$57,254.55	\$57,254.55	100.00	\$57,254.55
61-03 INDEMNIZACIONES	\$4,215,630.19	\$0.00	\$4,215,630.19	\$0.00	\$0.00	0.00	-\$4,215,630.19
61-03-01 Indemnizaciones por Sinistros B. Muebles y Otros	\$4,215,630.19	\$0.00	\$4,215,630.19	\$0.00	\$0.00	0.00	-\$4,215,630.19
61-09 OTROS APROVECHAMIENTOS	\$2,903.42	\$12,434,186.24	\$12,437,089.66	\$12,434,186.24	\$12,434,186.24	99.97	\$12,431,282.82
61-09-01 OTROS APROVECHAMIENTOS	\$2,903.42	\$75,110.00	\$75,110.00	\$75,110.00	\$75,110.00	96.27	\$72,206.58
61-09-01-01 Donativos en Especie	\$2,903.42	\$0.00	\$2,903.42	\$0.00	\$0.00	0.00	-\$2,903.42
61-09-01-03 Cuotas de Eventos Deportivos y Otros Eventos	\$0.00	\$75,110.00	\$75,110.00	\$75,110.00	\$75,110.00	100.00	\$75,110.00
61-09-02 Accesorios de Aprovechamientos	\$0.00	\$9,035.70	\$9,035.70	\$9,035.70	\$9,035.70	100.00	\$9,035.70
61-09-03 REMANENTES	\$0.00	\$12,350,040.54	\$12,350,040.54	\$12,350,040.54	\$12,350,040.54	100.00	\$12,350,040.54
61-09-03-01 REMANENTE RESARCITORIO 2021	\$0.00	\$1,769,159.65	\$1,769,159.65	\$1,769,159.65	\$1,769,159.65	100.00	\$1,769,159.65
61-09-03-02 REMANENTE 5 AL MILLAR	\$0.00	\$274,650.21	\$274,650.21	\$274,650.21	\$274,650.21	100.00	\$274,650.21
61-09-03-03 REMANENTE INGRESOS PROPIOS 2021	\$0.00	\$3,608,777.13	\$3,608,777.13	\$3,608,777.13	\$3,608,777.13	100.00	\$3,608,777.13

61-09-03-04 REMANENTE PARTICIPACIONES 2021	\$0.00	\$834,560.03	\$834,560.03	\$834,560.03	\$834,560.03	100.00	\$834,560.03
61-09-03-05 REMANENTE SIIM 2021	\$0.00	\$5,862,893.52	\$5,862,893.52	\$5,862,893.52	\$5,862,893.52	100.00	\$5,862,893.52
69 Aprovechamientos no Comprendidos en la Ley de Ingresos Vigente, Causados en Ejercicios Fiscales Anteriores Pendientes de Liquidación o Pago	\$0.00	\$126,789.60	\$126,789.60	\$126,789.60	\$126,789.60	100.00	\$126,789.60
69-01 Aprovechamientos No Comprendidos en el Ley Vigente, Causados en Ejercicios Fiscales Anteriores	\$0.00	\$126,789.60	\$126,789.60	\$126,789.60	\$126,789.60	100.00	\$126,789.60
INGRESOS CORRIENTES	\$45,686,276.00	\$34,481,692.42	\$80,167,868.42	\$56,280,269.67	\$56,280,269.67	70.20	\$10,593,993.67
2 INGRESOS DE CAPITAL							
8.00 PARTICIPACIONES, APORTACIONES, CONVENIOS, INCENTIVOS, DERIVADOS DE LA COLABORACIÓN FISCAL Y FONDOS DISTINTOS DE APORTACIONES	\$234,495,400.00	\$5,064,242.02	\$239,559,642.02	\$233,757,668.12	\$233,757,668.12	97.57	-\$737,731.88
81 Participaciones	\$136,556,000.00	\$18,030,591.15	\$154,586,591.15	\$149,938,586.15	\$149,938,586.15	96.99	\$13,382,586.15
81-01 Fondo General de Participaciones	\$86,272,000.00	\$16,069,531.00	\$102,341,531.00	\$102,341,531.00	\$102,341,531.00	100.00	\$16,069,531.00
81-02 Fondo de Fomento Municipal	\$28,573,000.00	\$76,241.16	\$28,649,241.16	\$28,649,241.16	\$28,649,241.16	100.00	\$76,241.16
81-03 Impuesto Especial Sobre Producción y Servicios	\$1,679,000.00	\$1,884,818.99	\$3,563,818.99	\$3,563,818.99	\$3,563,818.99	100.00	\$1,884,818.99
81-04 Fondo de Fiscalización y Recaudación	\$5,084,000.00	\$0.00	\$5,084,000.00	\$4,744,918.00	\$4,744,918.00	93.33	-\$339,082.00
81-05 Impuesto a la Gasolina y Diesel	\$2,138,000.00	\$0.00	\$2,138,000.00	\$1,523,409.00	\$1,523,409.00	71.25	-\$614,591.00
81-06 Impuesto Sobre la Renta Participable	\$11,327,000.00	\$0.00	\$11,327,000.00	\$7,899,588.00	\$7,899,588.00	69.74	-\$3,427,412.00
81-07 Impuesto Sobre la Renta Participable por enajenación de Bienes Inmuebles	\$1,483,000.00	\$0.00	\$1,483,000.00	\$1,216,080.00	\$1,216,080.00	82.00	-\$266,920.00
82 Aportaciones	\$92,002,000.00	-\$16,138,849.42	\$75,863,150.58	\$74,713,403.68	\$74,713,403.68	98.48	-\$1,288,596.32
82-01 Fondo de Aportaciones para la Infraestructura Social Municipal (FISM)	\$48,827,000.00	-\$17,234,803.00	\$31,592,197.00	\$30,589,792.10	\$30,589,792.10	96.82	-\$18,237,207.90
82-02 Fondo de Aportaciones para el Fortalecimiento de los Municipios y de las Demarcaciones Territoriales del DF (FORTAMUN)	\$43,175,000.00	\$205,347.12	\$43,380,347.12	\$43,380,347.12	\$43,380,347.12	100.00	\$205,347.12
82-03 Intereses del FISM 2022	\$0.00	\$666,255.05	\$666,255.05	\$519,113.05	\$519,113.05	77.91	-\$519,113.05
82-04 Intereses de FORTAMUN 2022	\$0.00	\$224,151.41	\$224,151.41	\$224,151.41	\$224,151.41	100.00	\$224,151.41
83 Convenios	\$0.00	\$670,000.00	\$670,000.00	\$670,000.00	\$670,000.00	100.00	\$670,000.00
83-01 Convenio CECYTEA - MUNICIPIO	\$0.00	\$670,000.00	\$670,000.00	\$670,000.00	\$670,000.00	100.00	\$670,000.00
84 Incentivos Derivados de la Colaboración Fiscal	\$5,937,400.00	\$2,502,500.29	\$8,439,900.29	\$8,435,678.29	\$8,435,678.29	99.94	\$2,498,278.29
84-01 Impuesto Sobre Tenencia o Uso de Vehículos Estatal	\$7,000.00	\$486.00	\$7,486.00	\$7,486.00	\$7,486.00	100.00	\$486.00
84-02 Impuesto Sobre Tenencia o Uso de Vehículos Federal	\$300.00	\$757.00	\$1,057.00	\$1,057.00	\$1,057.00	100.00	\$757.00
84-03 Impuesto Sobre Automóviles Nuevos	\$1,006,000.00	\$2,107,121.24	\$3,113,121.24	\$3,113,121.24	\$3,113,121.24	100.00	\$2,107,121.24
84-04 Fondo Especial para el Fortalecimiento de las Haciendas Municipales Estatales	\$2,000.00	\$9,543.00	\$11,543.00	\$11,543.00	\$11,543.00	100.00	\$9,543.00
84-05 Fondo Especial para el Fortalecimiento de las Haciendas Municipales Federales	\$100.00	\$1,529.00	\$1,629.00	\$1,629.00	\$1,629.00	100.00	\$1,529.00
84-06 Fondo Resarcitorio	\$4,420,000.00	\$284,275.05	\$4,704,275.05	\$4,704,275.05	\$4,704,275.05	100.00	\$284,275.05
84-07 Impuesto Sobre la Venta Final de Bebidas con Contenido Alcohólico	\$244,000.00	\$0.00	\$244,000.00	\$239,778.00	\$239,778.00	98.26	-\$4,222.00
84-08 Fondo de Compensación del Impuesto Sobre Automóviles Nuevos	\$258,000.00	\$98,789.00	\$356,789.00	\$356,789.00	\$356,789.00	100.00	\$98,789.00
INGRESOS DE CAPITAL	\$234,495,400.00	\$5,064,242.02	\$239,559,642.02	\$233,757,668.12	\$233,757,668.12	97.57	-\$737,731.88
TOTAL	\$280,181,676.00	\$39,545,834.44	\$319,727,510.44	\$290,037,937.79	\$290,037,937.79	90.71	\$9,856,261.79
Impuestos sobre el patrimonio	\$8,157,111.50	\$8,375.31	\$8,195,486.81	\$7,742,474.81	\$7,742,474.81	94.47	-\$414,636.69
Impuestos sobre la producción, el consumo y las transacciones	\$4,336,526.85	\$0.00	\$4,336,526.85	\$4,207,950.76	\$4,207,950.76	97.03	-\$128,576.09
Impuestos al comercio exterior	\$0.00	\$0.00	\$0.00	\$0.00	\$0.00	0.00	\$0.00
Impuestos sobre Nóminas y Asimilables	\$0.00	\$0.00	\$0.00	\$0.00	\$0.00	0.00	\$0.00
Impuestos Ecológicos	\$0.00	\$0.00	\$0.00	\$0.00	\$0.00	0.00	\$0.00
Accesorios de Impuestos	\$2,782,693.11	\$132,004.47	\$2,914,697.58	\$2,440,435.24	\$2,440,435.24	83.72	-\$342,257.87
Otros Impuestos	\$2,931,256.19	-\$0.11	\$2,931,256.08	\$0.00	\$0.00	0.00	-\$2,931,256.19
Impuestos no Comprendidos en la Ley de Ingresos Vigente, Causados en Ejercicios Fiscales Anteriores Pendientes de Liquidación o Pago	\$0.00	\$1,344,358.11	\$1,344,358.11	\$1,344,358.11	\$1,344,358.11	100.00	\$1,344,358.11
Subtotal Tributarios	\$18,246,578.69	\$1,514,737.78	\$19,761,316.47	\$15,735,218.92	\$15,735,218.92	79.62	-\$2,511,359.77
No Tributarios							
I DERECHOS	\$20,246,820.14	\$15,989,473.67	\$36,236,293.81	\$25,363,934.35	\$23,363,934.35	64.47	\$3,117,114.21
II PRODUCTOS	\$845,051.70	\$2,989,873.29	\$3,834,924.99	\$2,989,932.72	\$2,989,932.72	77.96	\$2,144,881.02
II APROVECHAMIENTOS	\$6,347,825.47	\$13,987,507.68	\$20,335,333.15	\$14,191,183.68	\$14,191,183.68	69.78	\$7,843,358.21
II APROVECHAMIENTOS	\$0.00	\$0.00	\$0.00	\$0.00	\$0.00	0.00	\$0.00
IV CONTRIBUCIONES DE MEJORAS	\$0.00	\$0.00	\$0.00	\$0.00	\$0.00	0.00	\$0.00
Subtotal No Tributarios	\$27,439,697.31	\$32,966,854.64	\$60,406,551.95	\$40,545,050.75	\$40,545,050.75	67.12	\$13,105,353.44
Otros							
## INGRESOS DERIVADOS DE FINANCIAMIENTOS	\$0.00	\$0.00	\$0.00	\$0.00	\$0.00	0.00	\$0.00
## CUOTAS Y APORTACIONES DE SEGURIDAD SOCIAL	\$0.00	\$0.00	\$0.00	\$0.00	\$0.00	0.00	\$0.00
## INGRESOS POR VENTA DE BIENES, PRESTACIÓN DE SERVICIOS Y OTROS INGRESOS	\$0.00	\$0.00	\$0.00	\$0.00	\$0.00	0.00	\$0.00
## PARTICIPACIONES, APORTACIONES, CONVENIOS, INCENTIVOS DERIVADOS DE LA COLABORACIÓN FISCAL Y FONDOS DISTINTOS DE APORTACIONES	\$234,495,400.00	\$5,064,242.02	\$239,559,642.02	\$233,757,668.12	\$233,757,668.12	97.57	-\$737,731.88
## TRANSFERENCIAS, ASIGNACIONES, SUBSIDIOS Y SUBVENCIÓNES, Y PENSIONES Y JUBILACIONES	\$0.00	\$0.00	\$0.00	\$0.00	\$0.00	0.00	\$0.00
Subtotal Otros	\$234,495,400.00	\$5,064,242.02	\$239,559,642.02	\$233,757,668.12	\$233,757,668.12	97.57	-\$737,731.88

MTRO. FRANCISCO JAVIER RIVERA LUEVANO
PRESIDENTE MUNICIPAL DE RINCON DE ROMOS

C.P. IRMA DOMINGUEZ AGUILAR
TESORERA MUNICIPAL

PROFRA. ALMA GUADALUPE ZAPATA CASTORENA
SINDICA MUNICIPAL

Cuenta Pública 2022
Municipio de Rincón de Romos
Estado Analítico del Ejercicio del Presupuesto de Egresos
Clasificación Administrativa
Del 1 de Enero al 31 de Diciembre de 2022
ANUALIZADA

Concepto	Egresos					Subejercicio 6 = (3 - 4)
	Aprobado	Ampliaciones/ (Reducciones)	Modificado	Devengado	Pagado	
	1	2	3 = (1 + 2)	4	5	
Sin Ramo/Dependencia	280,181,676	11,695,005	291,876,681	259,273,329	248,306,275	32,603,352
H. Cabildo	6,677,490	1,144,593	7,822,083	7,822,083	7,822,083	0
Coordinación de Gestión Social	3,807,898	31,292,677	35,100,575	24,664,716	24,664,716	10,435,860
Coordinación de Comunicación Social y Relaciones Públicas	1,909,760	962,079	2,871,839	2,520,986	2,520,986	350,853
Coordinación de la Instancia de la Juventud	382,089	-327,266	54,823	54,823	54,823	0
Coordinación de Gestión y Proyectos Estratégicos	875,500	-561,090	314,410	314,410	314,410	0
Dirección del Sistema para el Desarrollo Integral de la Familia	5,723,094	-1,542,933	4,180,162	4,175,521	4,175,521	4,641
Coordinador de la Estancia Infantil (CENDI- DIF)	2,283,432	611,007	2,894,439	2,892,079	2,892,079	2,360
Coordinador de la Instancia de la Mujer	698,502	22,779	721,281	721,281	721,281	0
Órgano Interno de Control	1,544,226	391,530	1,935,756	1,932,108	1,932,108	3,649
Departamento de Transparencia	202,910	159,651	362,561	362,561	362,561	0
Autoridad Investigadora	202,910	79,667	282,577	282,577	282,577	0
Autoridad Substanciadora y Resolutora	202,910	-125,286	77,624	77,624	77,624	0
Secretaría del H. Ayuntamiento y Dirección General de Gobierno	3,280,549	-20,202	3,260,347	3,256,477	3,256,477	3,870
Departamento de Archivo General	233,810	-233,810	0	0	0	0
Departamento de Protección Civil y Bomberos	1,677,431	-1,591,871	85,560	85,560	85,560	0
Departamento de Reglamentos y Licencias	811,667	442,862	1,254,529	1,254,529	1,254,529	0
Departamento de Control Sanitario	1,434,333	-614,279	820,054	820,054	820,054	0
Departamento de Jueces Calificadores	612,335	-612,335	0	0	0	0
Departamento Jurídico	555,576	1,087,569	1,643,145	1,643,145	1,643,145	0
Coordinación de Delegaciones y Comisarias	233,652	-151,179	82,473	82,473	82,473	0
Delegado Municipal de Pabellón de Hidalgo	561,977	472,639	1,034,617	1,034,617	1,034,617	0
Delegado Municipal de Pablo Escaleras	726,378	-171,600	554,778	554,778	554,778	0
Delegado Municipal de San Jacinto	734,359	154,822	889,181	889,181	889,181	0
Comisarios Municipales	1,005,357	643,270	1,648,628	1,648,628	1,648,628	0
Tesorería Municipal	34,415,622	-14,825,891	19,589,731	12,018,539	12,018,539	7,571,193
Dirección de Administración	31,962,981	1,728,897	33,691,878	33,225,707	33,225,707	466,172
Dirección de Planeación y Desarrollo Urbano	4,314,473	-1,193,586	3,120,888	3,120,888	3,120,888	0
Departamento de Ecología	988,177	-677,839	307,338	307,338	307,338	0
Coordinador de Planeación y Seguimiento de Programas	470,710	-470,710	0	0	0	0
Dirección de Otras Públicas	58,771,133	1,537,986	60,309,119	50,298,292	39,331,237	10,010,828
Dirección de Desarrollo Social y Concertación	11,529,926	-1,963,028	9,566,900	9,564,409	9,564,410	2,491
Departamento de Fomento y Espacios Deportivos	603,301	1,148,534	1,751,835	1,751,835	1,751,835	0
Departamento de Actividades Deportivas y Recreativas	2,696,967	-1,913,854	783,113	783,113	783,113	0
Dirección de Desarrollo Económico y Agropecuario	2,536,628	-889,856	1,646,772	1,645,972	1,645,972	800
Coordinador de Desarrollo Económico y Turismo	2,177,619	-1,322,714	854,904	854,904	854,904	0
Departamento de Ferias Regionales y Turismo	10,141,437	-4,824,580	5,316,857	5,316,857	5,316,857	0
Dirección de Servicios Públicos Municipales	12,399,161	2,828,397	15,228,558	12,088,276	12,088,276	3,140,283
Departamento de Aseo Público	8,786,935	1,050,217	9,817,152	9,810,974	9,810,974	6,178
Departamento de Alumbrado Público	13,870,178	4,727,438	18,597,616	8,542,741	8,542,741	600,000
Departamento de Parques y Jardines	4,144,038	1,068,411	5,212,449	5,208,273	5,208,273	4,176
Departamento de Panteones	1,401,023	1,681,643	3,082,666	3,082,666	3,082,666	0
Departamento de Casa de Matanza	1,118,650	-75,251	1,043,399	1,043,399	1,043,399	0
Dirección de Seguridad Pública y Movilidad	41,497,569	2,021,370	43,518,939	43,518,939	43,518,939	0
Total del Gasto	280,181,676	11,695,005	291,876,681	259,273,329	248,306,275	32,603,352

MTR. FRANCISCO JAVIER RIVERA LUEVANO
PRESIDENTE MUNICIPAL DE RINCON DE ROMOS

C.P. IRMA DOMINGUEZ AGUILAR
TESORERA MUNICIPAL

PROFRA. ALMA GUADALUPE ZAPATA CASTORENA
SINDICA MUNICIPAL

CONSULTA

Cuenta Pública 2022
Gobierno (Federal/Estatal/Municipal) de Municipio de Rincón de Romos
Estado Analítico del Ejercicio del Presupuesto de Egresos
Clasificación Administrativa
Del 1 de Enero al 31 de Diciembre de 2022
ANUALIZADA

Concepto	Egresos					Subejercicio 6 = (3 - 4)
	Aprobado 1	Ampliaciones/ (Reducciones) 2	Modificado 3 = (1 + 2)	Devengado 4	Pagado 5	
Poder Ejecutivo	280,181,676	11,695,005	291,876,681	259,273,329	248,306,275	32,603,352
Poder Legislativo	0	0	0	0	0	0
Poder Judicial	0	0	0	0	0	0
Órganos Autónomos	0	0	0	0	0	0
Total del Gasto	280,181,676	11,695,005	291,876,681	259,273,329	248,306,275	32,603,352

MITRO. FRANCISCO JAVIER RIVERA LUEVANO
PRESIDENTE MUNICIPAL DE RINCON DE ROMOS

PROFRA. ALMA GUADALUPE ZAPATA CASTORENA
SINDICA MUNICIPAL

C.P. IRMA DOMINGUEZ AGUILAR
TESORERA MUNICIPAL

Cuenta Pública 2022
Municipio de Rincón de Romos
Estado Analítico del Ejercicio del Presupuesto de Egresos
Clasificación Económica (por Tipo de Gasto)
Del 1 de Enero al 31 de Diciembre de 2022

ANUALIZADA

Concepto	Egresos						Subejercicio 6 = (3 - 4)
	Aprobado 1	Ampliaciones/ (Reducciones) 2	Modificado 3 = (1 + 2)	Devengado 4	Pagado 5		
Gasto Corriente	207,353,894	17,251,652	224,605,546	202,149,067	201,979,067	22,456,479	
Gasto de Capital	64,827,782	-4,796,917	60,030,865	49,883,992	39,086,938	10,146,873	
Amortización de la Deuda y Disminución de Pasivos	0	0	0	0	0	0	
Pensiones y Jubilaciones	8,000,000	-759,730	7,240,270	7,240,270	7,240,270	0	
Participaciones	0	0	0	0	0	0	
Total del Gasto	280,181,676	11,695,005	291,876,681	259,273,329	248,306,275	32,603,352	

MTRO. FRANCISCO JAVIER RIVERA LUEVANO
PRESIDENTE MUNICIPAL DE RINCÓN DE ROMOS

PROFRA. ALMA GUADALUPE ZAPATA CASTORENA
SINDICA MUNICIPAL

C.P. IRMA DOMINGUEZ AGUILAR
TESORERA MUNICIPAL

Cuenta Pública 2022
Municipio de Rincón de Romos
Estado Analítico del Ejercicio del Presupuesto de Egresos
Clasificación por Objeto del Gasto (Capítulo y Concepto)
Del 1 de Enero al 31 de Diciembre de 2022
ANUALIZADA

Concepto	Egresos					Subejercicio 6 = (3 - 4)
	Aprobado 1	Ampliaciones/ (Reducciones) 2	Modificado 3 = (1 + 2)	Devengado 4	Pagado 5	
Servicios Personales	114,832,331	-1,040,418	113,791,913	113,791,913	113,791,913	0
Remuneraciones al Personal de Carácter Permanente	75,749,864	-1,489,991	74,259,872	74,259,872	74,259,872	0
Remuneraciones al Personal de Carácter Transitorio	0	0	0	0	0	0
Remuneraciones Adicionales y Especiales	17,345,048	1,090,983	18,436,030	18,436,030	18,436,030	0
Seguridad Social	17,448,200	736,795	18,184,995	18,184,995	18,184,995	0
Otros Prestaciones Sociales y Económicas	4,289,220	-1,626,304	2,662,916	2,662,916	2,662,916	0
Previsiones	0	0	0	0	0	0
Pago de Estímulos a Servidores Públicos	0	248,100	248,100	248,100	248,100	0
Materiales y Suministros	23,705,023	2,255,811	25,960,834	22,331,261	22,331,261	3,629,574
Materiales de Administración, Emisión de Documentos y Artículos Oficiales	1,423,220	224,869	1,648,090	1,630,410	1,630,410	17,680
Alimentos y Utensilios	491,272	60,447	551,719	550,919	550,919	800
Materias Primas y Materiales de Producción y Comercialización	667,551	1,378,835	2,046,386	2,045,671	2,045,671	715
Materiales y Artículos de Construcción y de Reparación	10,051,371	1,424,335	11,475,706	7,871,725	7,871,725	3,603,981
Productos Químicos, Farmacéuticos y de Laboratorio	65,573	98,515	164,088	164,088	164,088	0
Combustibles, Lubricantes y Aditivos	7,189,454	-668,056	6,521,398	6,521,398	6,521,398	0
Vestuario, Blancos, Prendas de Protección y Artículos Deportivos	103,978	1,100,641	1,204,619	1,204,619	1,204,619	0
Materiales y Suministros Para Seguridad	0	118,934	118,934	118,934	118,934	0
Herramientas, Refacciones y Accesorios Menores	3,712,604	-1,482,709	2,229,894	2,223,496	2,223,496	6,398
Servicios Generales	43,158,743	28,897,472	72,056,215	54,671,751	54,501,751	17,384,464
Servicios Básicos	10,892,140	3,630,681	14,522,821	14,522,821	14,522,821	0
Servicios de Arrendamiento	995,252	-452,006	543,246	542,089	542,089	1,157
Servicios Profesionales, Científicos, Técnicos y Otros Servicios	2,618,792	6,460,531	9,079,323	2,950,540	2,780,540	6,128,783
Servicios Financieros, Bancarios y Comerciales	922,582	-105,107	817,475	810,579	810,579	6,896
Servicios de Instalación, Reparación, Mantenimiento y Conservación	3,332,353	112,428	3,444,782	3,444,771	3,444,771	11
Servicios de Comunicación Social y Publicidad	16,036	37,126	53,161	53,161	53,161	0
Servicios de Traslado y Viáticos	170,000	-17,189	152,811	152,811	152,811	0
Servicios Oficiales	21,917,558	18,903,821	40,821,380	30,030,416	30,030,416	10,790,963
Otros Servicios Generales	2,294,030	327,186	2,621,216	2,164,562	2,164,562	456,654
Transferencias, Asignaciones, Subsidios y Otras Ayudas	25,657,797	-5,620,944	20,036,853	18,594,412	18,594,412	1,442,441
Transferencias Internas y Asignaciones al Sector Público	5,850,000	-3,024,355	2,825,645	2,825,645	2,825,645	0
Transferencias al Resto del Sector Público	0	0	0	0	0	0
Subsidios y Subvenciones	0	0	0	0	0	0
Ayudas Sociales	11,807,797	-1,836,859	9,970,938	8,528,497	8,528,497	1,442,441
Pensiones y Jubilaciones	8,000,000	-759,730	7,240,270	7,240,270	7,240,270	0
Transferencias a Fideicomisos, Mandatos y Otros Análogos	0	0	0	0	0	0
Transferencias a la Seguridad Social	0	0	0	0	0	0
Donativos	0	0	0	0	0	0
Transferencias al Exterior	0	0	0	0	0	0
Bienes Muebles, Inmuebles e Intangibles	11,080,782	-474,187	10,606,595	7,462,907	7,462,907	3,143,688
Mobiliario y Equipo de Administración	222,672	126,690	349,362	349,362	349,362	0
Mobiliario y Equipo Educativo y Recreativo	0	81,998	81,998	81,998	81,998	0
Equipo e Instrumental Médico y de Laboratorio	0	0	0	0	0	0
Vehículos y Equipo de Transporte	10,680,039	-877,940	9,802,099	6,658,411	6,658,411	3,143,688
Equipo de Defensa y Seguridad	0	0	0	0	0	0
Maquinaria, Otros Equipos y Herramientas	165,796	207,340	373,137	373,137	373,137	0
Activos Biológicos	0	0	0	0	0	0
Bienes Inmuebles	0	0	0	0	0	0
Activos Intangibles	12,275	-12,275	0	0	0	0
Inversión Pública	53,747,000	-4,322,730	49,424,270	42,421,085	31,624,031	7,003,185
Obra Pública en Bienes de Dominio Público	53,247,000	-14,153,428	39,093,572	33,445,332	26,300,843	5,648,240
Obra Pública en Bienes Propios	500,000	9,830,698	10,330,698	8,975,753	5,323,188	1,354,945
Proyectos Productivos y Acciones de Comercio Exterior	0	0	0	0	0	0
Inversiones Financieras y Otras Provisiones	0	0	0	0	0	0
Inversiones Para el Fomento de Actividades Productivas	0	0	0	0	0	0
Acciones y Participaciones de Capital	0	0	0	0	0	0
Compra de Títulos y Valores	0	0	0	0	0	0
Concesión de Préstamos	0	0	0	0	0	0
Inversiones en Fideicomisos, Mandatos y Otros Análogos	0	0	0	0	0	0
Otras Inversiones Financieras	0	0	0	0	0	0
Provisiones para Contingencias y Otras Erogaciones Especiales	0	0	0	0	0	0
Participaciones y Aportaciones	8,000,000	-8,000,000	0	0	0	0
Participaciones	0	0	0	0	0	0
Aportaciones	0	0	0	0	0	0
Convenios	8,000,000	-8,000,000	0	0	0	0
Deuda Pública	0	0	0	0	0	0
Amortización de la Deuda Pública	0	0	0	0	0	0
Intereses de la Deuda Pública	0	0	0	0	0	0
Comisiones de la Deuda Pública	0	0	0	0	0	0
Gastos de la Deuda Pública	0	0	0	0	0	0
Costo por Coberturas	0	0	0	0	0	0
Apoyos Financieros	0	0	0	0	0	0
Adeudos de Ejercicios Fiscales Anteriores (Adefas)	0	0	0	0	0	0
Total del Gasto	280,181,676	11,695,005	291,876,681	259,273,329	248,306,275	32,603,352

MTR. FRANCISCO JAVIER RIVERA LUEVANO
PRESIDENTE MUNICIPAL DE RINCON DE ROMOS

C.P. IRMA DOMINGUEZ AGUILAR
TESORERA MUNICIPAL

PROFRA. ALMA GUADALUPE ZAPATA CASTORENA
SINDICA MUNICIPAL

Cuenta Pública 2022
Municipio de Rincón de Romos
Estado Analítico del Ejercicio del Presupuesto de Egresos
Clasificación Funcional (Finalidad y Función)
Del 1 de Enero al 31 de Diciembre de 2022
ANUALIZADA

Concepto	Egresos				Pagado	Subejercicio
	Aprobado 1	Ampliaciones/ (Reducciones) 2	Modificado 3 = (1 + 2)	Devengado 4		
Gobierno	95,288,130	-14,185,919	81,102,211	71,310,585	71,310,586	9,791,626
Legislación	0	2,003,383	2,003,383	0	2,003,383	0
Justicia	0	0	0	0	0	0
Coordinación de la Política de Gobierno	0	0	0	0	0	0
Relaciones Exteriores	0	0	0	0	0	0
Asuntos Financieros y Hacendarios	0	0	0	0	0	0
Seguridad Nacional	0	0	0	0	0	0
Asuntos de Orden Público y de Seguridad Interior	0	0	0	0	0	0
Otros Servicios Generales	95,288,130	-16,189,302	79,098,828	69,307,202	69,307,202	9,791,626
Desarrollo Social	173,514,773	23,389,671	196,904,445	179,092,250	168,125,195	17,812,195
Protección Ambiental	0	0	0	0	0	0
Vivienda y Servicios a la Comunidad	92,570,165	-5,255,462	87,314,702	81,638,955	70,671,901	5,675,747
Salud	1,384,333	856,201	2,240,534	856,201	856,201	0
Recreación, Cultura y Otras Manifestaciones Sociales	15,727,723	29,009,825	44,737,048	33,943,593	33,943,593	10,793,454
Educación	0	1,340,000	1,340,000	0	0	1,340,000
Protección Social	52,800,991	-2,469,155	50,331,836	50,431,834	50,431,834	1
Otros Asuntos Sociales	10,331,563	1,293,096	12,224,659	12,221,666	12,221,666	2,993
Desarrollo Económico	11,376,772	-5,199,777	6,176,996	6,176,196	6,176,196	800
Asuntos Económicos, Comerciales y Laborales en General	382,089	-366,466	15,623	15,623	15,623	0
Agropecuaria, Silvicultura, Pesca y Caza	1,110,082	-280,966	829,116	828,316	828,316	800
Combustibles y Energía	0	0	0	0	0	0
Minería, Manufacturas y Construcción	0	0	0	0	0	0
Transporte	0	0	0	0	0	0
Comunicaciones	0	0	0	0	0	0
Turismo	9,786,602	-4,469,745	5,316,857	5,316,857	5,316,857	0
Ciencia, Tecnología e Innovación	0	0	0	0	0	0
Otras Industrias y Otros Asuntos Económicos	100,000	-82,600	17,400	17,400	17,400	0
Otras no Clasificadas en Funciones Anteriores	0	7,691,029	7,691,029	2,692,298	2,692,298	4,998,731
Transacciones de la Deuda Pública / Costo Financiero de la Deuda	0	0	0	0	0	0
Transferencias, Participaciones y Aportaciones entre Diferentes Niveles y Ordenes de Gobierno	0	0	0	0	0	0
Saneamiento del Sistema Financiero	0	0	0	0	0	0
Adeudos de Ejercicios Fiscales Anteriores	0	7,691,029	7,691,029	2,692,298	2,692,298	4,998,731
Total del Gasto	280,181,676	11,695,005	291,876,681	259,273,329	248,306,275	32,603,352

MITRO, FRANCISCO JAVIER RIVERA LUEVANO
 PRESIDENTE MUNICIPAL DE RINCÓN DE ROMOS

PROFRA, ALMA GUADALUPE ZAPATA CASTORENA
 SINDICA MUNICIPAL

C.P. IRMA DOMÍNGUEZ AGUILAR
 TESORERA MUNICIPAL

**Municipio de Rincón de Romos
AGUASCALIENTES**
Estado Analítico del Presupuesto de Egresos (Agrupador de Fuente de Financiamiento) del 01 de enero al 31 Diciembre 2022
ANUALIZADA

Egresos

Concepto	Aprobado	Ampliaciones / (Reducciones)	Modificado			Pagado	Subejercicio
			1	2	3=(1+2)		
1101 Recursos Fiscales	\$45,686,275.89	\$0.00	\$45,686,275.89	\$35,011,766.81	\$35,011,766.81	\$10,674,509.08	
1103 5 % al Millar Ejercicio 2022	\$0.00	\$150,720.30	\$150,720.30	\$147,071.76	\$147,071.76	\$3,648.54	
1104 Infraestructura Educativa CECYTEA - Municipio R.R.	\$0.00	\$1,340,000.00	\$1,340,000.00	\$0.00	\$0.00	\$1,340,000.00	
1501 Participaciones	\$138,073,400.00	\$14,500,000.00	\$152,573,400.00	\$142,623,195.54	\$138,708,838.08	\$9,950,204.46	
1701 Fondo Resarcitorio 2022	\$4,420,000.00	\$0.00	\$4,420,000.00	\$807,293.57	\$807,293.57	\$3,612,706.43	
1702 Remanente del 5% al Millar	\$0.00	\$274,650.21	\$274,650.21	\$274,650.21	\$274,650.21	\$0.00	
1703 Remanente Ejercicio 2021	\$0.00	\$9,797,802.37	\$9,797,802.37	\$3,925,265.18	\$3,925,265.18	\$5,872,537.19	
1705 Remanente Fondo Resarcitorio 2021	\$0.00	\$1,770,681.20	\$1,770,681.20	\$1,770,681.20	\$1,770,681.20	\$0.00	
2501 Fondo de aportación para el fortalecimiento municipal 2022	\$43,175,000.11	\$429,498.42	\$43,604,498.53	\$43,604,498.53	\$43,604,498.53	\$0.00	
2502 Fondo de Infraestructura Social Municipal 2022	\$48,827,000.00	\$16,568,347.94	\$32,258,652.06	\$31,108,905.89	\$24,056,209.25	\$1,149,746.17	
Total del Gasto	\$280,181,676.00	\$11,695,004.56	\$291,876,680.56	\$259,273,328.69	\$248,306,274.59	\$32,603,351.87	

MTRO. FRANCISCO-JAVIER RIVERA LUEVANO
PRESIDENTE MUNICIPAL DE RINCÓN DE ROMOS

C.P. IRMA DOMINGUEZ AGUILAR
TESORERA MUNICIPAL

PROFRA. ALMA GUADALUPE ZAPATA CASTORENA
SINDICA MUNICIPAL

Municipio de Rincón de Romos

AGUASCALIENTES

Estado Analítico del Ejercicio del Presupuesto de Egresos por Fuente de Financiamiento del 01 de Enero al 31 de Diciembre 2022

ANUALIZADA

Unidad Administrativa	Objeto del Gasto	Aprobado	Ampliaciones (Reducciones)	Presupuesto Vigente	Presupuesto Comprometido	Presupuesto Disponible para Comprometer	Comprometido o No Devengado	Presupuesto Sin Devengar	Ejercido	Pagado	Cuentas por Pagar Deuda
1101	INGRESOS PROPIOS 2022										
10000	SERVICIOS PERSONALES	\$0.00	\$6,128.05	\$6,128.05	\$6,128.05	\$0.00	\$6,128.05	\$0.00	\$6,128.05	\$6,128.05	\$0.00
14000	SEGURIDAD SOCIAL	\$0.00	\$6,128.05	\$6,128.05	\$6,128.05	\$0.00	\$6,128.05	\$0.00	\$6,128.05	\$6,128.05	\$0.00
14100	APORTACIONES DE SEGURIDAD SOCIAL	\$0.00	\$6,128.05	\$6,128.05	\$6,128.05	\$0.00	\$6,128.05	\$0.00	\$6,128.05	\$6,128.05	\$0.00
14101	CUOTAS AL ISSS	\$0.00	\$6,128.05	\$6,128.05	\$6,128.05	\$0.00	\$6,128.05	\$0.00	\$6,128.05	\$6,128.05	\$0.00
20000	MATERIALES Y SUMINISTROS	\$6,900,204.67	\$906,047.35	\$7,806,251.92	\$7,782,059.91	\$24,192.01	\$7,782,059.91	\$0.00	\$24,192.01	\$7,782,059.91	\$7,782,059.91
21000	MATERIALES DE ADMINISTRACIÓN, EMISIÓN DE DOCUMENTOS Y VOUCHERS DE PAGO DE SERVICIOS	\$1,280,847.66	\$182,745.30	\$1,463,592.95	\$1,445,913.33	\$17,679.62	\$1,445,913.33	\$0.00	\$17,679.62	\$1,445,913.33	\$1,445,913.33
21100	MATERIALES ÚTILES Y EQUIPOS MENORES DE OFICINA	\$527,278.15	\$228,195.35	\$755,473.50	\$753,647.32	\$1,826.18	\$753,647.32	\$0.00	\$1,826.18	\$753,647.32	\$753,647.32
21101	MATERIALES, ÚTILES Y EQUIPOS MENORES DE OFICINA	\$435,548.99	\$108,204.41	\$543,753.40	\$539,928.13	\$1,825.27	\$539,928.13	\$0.00	\$1,825.27	\$539,928.13	\$539,928.13
21102	BIENES MUEBLES MENORES DE OFICINA	\$91,729.16	\$121,990.94	\$213,720.10	\$213,719.19	\$0.91	\$213,719.19	\$0.00	\$0.91	\$213,719.19	\$213,719.19
21400	MATERIALES, ÚTILES Y EQUIPOS MENORES DE TRABAJO PARA EL SERVIDOR PÚBLICO	\$396,098.01	-\$157,112.13	\$238,985.88	\$223,132.44	\$15,853.44	\$223,132.44	\$0.00	\$15,853.44	\$223,132.44	\$223,132.43
21401	MATERIALES, ÚTILES Y EQUIPOS MENORES DE TRABAJO PARA EL SERVIDOR PÚBLICO	\$396,098.01	-\$157,112.13	\$238,985.88	\$223,132.44	\$15,853.44	\$223,132.44	\$0.00	\$15,853.44	\$223,132.44	\$223,132.43
21500	MATERIAL IMPRESO E INFORMACIÓN DIGITAL	\$66,497.31	\$75,904.29	\$142,401.60	\$142,401.60	\$0.00	\$142,401.60	\$0.00	\$142,401.60	\$142,401.60	\$0.00
21501	MATERIAL IMPRESO E INFORMACIÓN DIGITAL	\$66,497.31	\$75,904.29	\$142,401.60	\$142,401.60	\$0.00	\$142,401.60	\$0.00	\$142,401.60	\$142,401.60	\$0.00
21600	MATERIAL DE LIMPIEZA	\$290,974.18	\$33,310.79	\$324,284.97	\$324,284.97	\$0.00	\$324,284.97	\$0.00	\$324,284.97	\$324,284.97	\$0.00
21601	MATERIAL DE LIMPIEZA	\$290,974.18	\$33,310.79	\$324,284.97	\$324,284.97	\$0.00	\$324,284.97	\$0.00	\$324,284.97	\$324,284.97	\$0.00
21700	MATERIALES Y ÚTILES DE ENSEÑANZA	\$0.00	\$2,447.00	\$2,447.00	\$2,447.00	\$0.00	\$2,447.00	\$0.00	\$2,447.00	\$2,447.00	\$0.00
21701	MATERIALES Y ÚTILES DE ENSEÑANZA	\$0.00	\$2,447.00	\$2,447.00	\$2,447.00	\$0.00	\$2,447.00	\$0.00	\$2,447.00	\$2,447.00	\$0.00
22000	ALIMENTOS Y UTENSILIOS	\$398,661.79	-\$6,118.17	\$393,543.62	\$393,743.62	\$800.00	\$393,743.62	\$0.00	\$800.00	\$393,743.62	\$393,743.62
22100	PRODUCTOS ALIMENTICIOS PARA PERSONAS	\$281,561.79	\$23,219.68	\$304,781.47	\$303,981.47	\$800.00	\$303,981.47	\$0.00	\$800.00	\$303,981.47	\$303,981.47
22101	PRODUCTOS ALIMENTICIOS PARA PERSONAS	\$0.00	\$1,200.00	\$1,200.00	\$1,200.00	\$0.00	\$1,200.00	\$0.00	\$1,200.00	\$1,200.00	\$0.00
22102	ALIMENTOS EN OFICINAS Y LUGARES DE TRABAJO	\$131,632.73	\$114,032.95	\$245,635.68	\$245,635.68	\$0.00	\$245,635.68	\$0.00	\$245,635.68	\$245,635.68	\$0.00
22103	PRODUCTOS ALIMENTICIOS PARA PERSONAS	\$149,968.06	-\$92,013.27	\$57,954.79	\$57,145.79	\$800.00	\$57,145.79	\$0.00	\$800.00	\$57,145.79	\$57,145.79
22200	PRODUCTOS ALIMENTICIOS PARA ANIMALES	\$117,100.00	-\$50,800.00	\$66,300.00	\$66,300.00	\$0.00	\$66,300.00	\$0.00	\$66,300.00	\$66,300.00	\$0.00
22201	PRODUCTOS ALIMENTICIOS PARA ANIMALES	\$117,100.00	-\$50,800.00	\$66,300.00	\$66,300.00	\$0.00	\$66,300.00	\$0.00	\$66,300.00	\$66,300.00	\$0.00
22300	UTENSILIOS PARA EL SERVICIO DE ALIMENTACIÓN	\$0.00	\$22,462.15	\$22,462.15	\$22,462.15	\$0.00	\$22,462.15	\$0.00	\$22,462.15	\$22,462.15	\$0.00
22301	UTENSILIOS PARA EL SERVICIO DE ALIMENTACIÓN	\$0.00	\$22,462.15	\$22,462.15	\$22,462.15	\$0.00	\$22,462.15	\$0.00	\$22,462.15	\$22,462.15	\$0.00
23000	MATERIAS PRIMAS Y MATERIALES DE CONSTRUCCIÓN	\$666,032.21	\$98,065.78	\$764,097.99	\$753,372.96	\$715.00	\$753,372.96	\$0.00	\$715.00	\$753,372.96	\$753,372.96
23100	PRODUCTOS ALIMENTICIOS, AGROPECUARIOS Y FORESTALES PARA ANIMALES	\$190,519.91	\$223,844.66	\$414,364.57	\$413,248.47	\$715.00	\$413,248.47	\$0.00	\$715.00	\$413,248.47	\$413,248.47
23101	PRODUCTOS ALIMENTICIOS, AGROPECUARIOS Y FORESTALES PARA ANIMALES	\$190,519.91	\$223,844.66	\$414,364.57	\$413,248.47	\$715.00	\$413,248.47	\$0.00	\$715.00	\$413,248.47	\$413,248.47
23200	INSUMOS TEXTILES ADQUIRIDOS COMO MATERIA PRIMA	\$35,713.30	-\$35,713.30	\$0.00	\$0.00	\$0.00	\$0.00	\$0.00	\$0.00	\$0.00	\$0.00
23201	INSUMOS TEXTILES ADQUIRIDOS COMO MATERIA PRIMA	\$35,713.30	-\$35,713.30	\$0.00	\$0.00	\$0.00	\$0.00	\$0.00	\$0.00	\$0.00	\$0.00
23500	PRODUCTOS QUÍMICOS, FARMACÉUTICOS Y DE LABORATORIO	\$440,000.00	-\$105,392.91	\$334,607.49	\$334,607.49	\$0.00	\$334,607.49	\$0.00	\$334,607.49	\$334,607.49	\$0.00
23501	PRODUCTOS QUÍMICOS, FARMACÉUTICOS Y DE LABORATORIO	\$440,000.00	-\$105,392.91	\$334,607.49	\$334,607.49	\$0.00	\$334,607.49	\$0.00	\$334,607.49	\$334,607.49	\$0.00
23600	PRODUCTOS METÁLICOS Y A BASE DE METAL	\$0.00	\$5,517.00	\$5,517.00	\$5,517.00	\$0.00	\$5,517.00	\$0.00	\$5,517.00	\$5,517.00	\$0.00
23601	PRODUCTOS METÁLICOS Y A BASE DE METAL	\$0.00	\$5,517.00	\$5,517.00	\$5,517.00	\$0.00	\$5,517.00	\$0.00	\$5,517.00	\$5,517.00	\$0.00
24000	MATERIALES Y ARTÍCULOS DE CONSTRUCCIÓN Y DE OBRAS DE OBRERÍA	\$856,175.34	\$1,098,238.48	\$1,954,413.82	\$1,948,212.60	\$4,199.22	\$1,948,212.60	\$4,199.22	\$4,199.22	\$1,948,212.60	\$1,948,212.60
24100	PRODUCTOS MINERALES NO METÁLICOS	\$2,000.00	\$20,059.91	\$22,059.91	\$22,059.91	\$0.00	\$22,059.91	\$0.00	\$22,059.91	\$22,059.91	\$0.00
24101	PRODUCTOS MINERALES NO METÁLICOS	\$2,000.00	\$20,059.91	\$22,059.91	\$22,059.91	\$0.00	\$22,059.91	\$0.00	\$22,059.91	\$22,059.91	\$0.00
24200	CEMENTO Y PRODUCTOS DE CONCRETO	\$2,000.00	-\$2,000.00	\$0.00	\$0.00	\$0.00	\$0.00	\$0.00	\$0.00	\$0.00	\$0.00
24201	CEMENTO Y PRODUCTOS DE CONCRETO	\$2,000.00	-\$2,000.00	\$0.00	\$0.00	\$0.00	\$0.00	\$0.00	\$0.00	\$0.00	\$0.00
24300	CAL, YESO Y PRODUCTOS DE YESO	\$0.00	\$1,199.90	\$1,199.90	\$1,199.90	\$0.00	\$1,199.90	\$0.00	\$1,199.90	\$1,199.90	\$0.00
24301	CAL, YESO Y PRODUCTOS DE YESO	\$0.00	\$1,199.90	\$1,199.90	\$1,199.90	\$0.00	\$1,199.90	\$0.00	\$1,199.90	\$1,199.90	\$0.00
24400	MADERA Y PRODUCTOS DE MADERA	\$2,000.00	\$7,423.29	\$9,423.29	\$9,423.29	\$0.00	\$9,423.29	\$0.00	\$9,423.29	\$9,423.29	\$0.00
24401	MADERA Y PRODUCTOS DE MADERA	\$2,000.00	\$7,423.29	\$9,423.29	\$9,423.29	\$0.00	\$9,423.29	\$0.00	\$9,423.29	\$9,423.29	\$0.00
24500	VIDRIO Y PRODUCTOS DE VIDRIO	\$0.00	\$3,911.01	\$3,911.01	\$3,911.01	\$0.00	\$3,911.01	\$0.00	\$3,911.01	\$3,911.01	\$0.00
24501	VIDRIO Y PRODUCTOS DE VIDRIO	\$0.00	\$3,911.01	\$3,911.01	\$3,911.01	\$0.00	\$3,911.01	\$0.00	\$3,911.01	\$3,911.01	\$0.00
24600	MATERIAL ELÉCTRICO Y ELECTRÓNICO	\$348,368.79	\$61,040.17	\$409,408.96	\$407,408.09	\$0.87	\$407,408.09	\$0.00	\$0.87	\$407,408.09	\$407,408.09
24601	MATERIAL ELÉCTRICO Y ELECTRÓNICO	\$348,368.79	\$61,040.17	\$409,408.96	\$407,408.09	\$0.87	\$407,408.09	\$0.00	\$0.87	\$407,408.09	\$407,408.09
24700	ARTÍCULOS METÁLICOS PARA LA CONSTRUCCIÓN	\$79,274.71	\$220,657.61	\$300,932.32	\$299,931.54	\$0.78	\$299,931.54	\$0.00	\$0.78	\$299,931.54	\$299,931.61
24701	ARTÍCULOS METÁLICOS PARA LA CONSTRUCCIÓN	\$79,274.71	\$220,657.61	\$300,932.32	\$299,931.54	\$0.78	\$299,931.54	\$0.00	\$0.78	\$299,931.54	\$299,931.61
24800	MATERIALES COMPLEMENTARIOS	\$2,915.00	\$161,020.22	\$163,935.22	\$163,935.22	\$0.00	\$163,935.22	\$0.00	\$163,935.22	\$163,935.22	\$0.00
24801	MATERIALES COMPLEMENTARIOS	\$0.00	\$10,852.22	\$10,852.22	\$10,852.22	\$0.00	\$10,852.22	\$0.00	\$10,852.22	\$10,852.22	\$0.00
24803	ARBOLES Y PLANTAS DE ORNATO	\$2,915.00	\$150,168.00	\$153,083.00	\$153,083.00	\$0.00	\$153,083.00	\$0.00	\$153,083.00	\$153,083.00	\$0.00
24900	OTROS MATERIALES Y ARTÍCULOS DE CONSTRUCCIÓN	\$421,616.84	\$622,924.37	\$1,044,541.21	\$1,040,343.64	\$4,197.57	\$1,040,343.64	\$0.00	\$4,197.57	\$1,040,343.64	\$1,040,343.57
24901	OTROS MATERIALES Y ARTÍCULOS DE CONSTRUCCIÓN	\$421,616.84	\$622,924.37	\$1,044,541.21	\$1,040,343.64	\$4,197.57	\$1,040,343.64	\$0.00	\$4,197.57	\$1,040,343.64	\$1,040,343.57
25000	PRODUCTOS QUÍMICOS, FARMACÉUTICOS Y DE LABORATORIO	\$40,573.12	\$87,671.35	\$128,244.47	\$128,244.47	\$0.00	\$128,244.47	\$0.00	\$128,244.47	\$128,244.47	\$0.00
25200	FERTILIZANTES, PESTICIDAS Y OTROS	\$12,762.61	\$64,998.37	\$77,760.98	\$77,760.98	\$0.00	\$77,760.98	\$0.00	\$77,760.98	\$77,760.98	\$0.00
25201	FERTILIZANTES, PESTICIDAS Y OTROS	\$12,762.61	\$64,998.37	\$77,760.98	\$77,760.98	\$0.00	\$77,760.98	\$0.00	\$77,760.98	\$77,760.98	\$0.00
25300	MEDICINAS Y PRODUCTOS FARMACÉUTICOS	\$3,003.22	-\$3,003.22	\$0.00	\$0.00	\$0.00	\$0.00	\$0.00	\$0.00	\$0.00	\$0.00
25301	MEDICINAS Y PRODUCTOS FARMACÉUTICOS	\$3,003.22	-\$3,003.22	\$0.00	\$0.00	\$0.00	\$0.00	\$0.00	\$0.00	\$0.00	\$0.00
25400	MATERIALES, ACCESORIOS Y SUMINISTROS	\$24,807.29	\$18,368.20	\$43,175.49	\$43,175.49	\$0.00	\$43,175.49	\$0.00	\$43,175.49	\$43,175.49	\$0.00
25401	MATERIALES, ACCESORIOS Y SUMINISTROS	\$24,807.29	\$18,368.20	\$43,175.49	\$43,175.49	\$0.00	\$43,175.49	\$0.00	\$43,175.49	\$43,175.49	\$0.00
25600	FIBRAS SINTÉTICAS, HULES, PLÁSTICOS Y OTROS	\$0.00	\$3,248.00	\$3,248.00	\$3,248.00	\$0.00	\$3,248.00	\$0.00	\$3,248.00	\$3,248.00	\$0.00
25601	FIBRAS SINTÉTICAS, HULES, PLÁSTICOS Y OTROS	\$0.00	\$3,248.00	\$3,248.00	\$3,248.00	\$0.00	\$3,248.00	\$0.00	\$3,248.00	\$3,248.00	\$0.00
25900	OTROS PRODUCTOS QUÍMICOS	\$0.00	\$4,060.00	\$4,060.00	\$4,060.00	\$0.00	\$4,060.00	\$0.00	\$4,060.00	\$4,060.00	\$0.00
25901	OTROS PRODUCTOS QUÍMICOS	\$0.00	\$4,060.00	\$4,060.00	\$4,060.00	\$0.00	\$4,060.00	\$0.00	\$4,060.00	\$4,060.00	\$0.00
26000	COMBUSTIBLES, LUBRICANTES Y ADITIVOS	\$2,137,706.60	-\$180,218.88	\$1,957,487.72	\$1,957,487.72	\$0.00	\$1,957,487.72	\$0.00	\$1,957,487.72	\$1,957,487.72	\$1,957,487.72
26100	COMBUSTIBLES, LUBRICANTES Y ADITIVOS	\$2,137,706.60	-\$180,218.88	\$1,957,487.72	\$1,957,487.72	\$0.00	\$1,957,487.72	\$0.00	\$1,957,487.72	\$1,957,487.72	\$1,957,487.72
26101	COMBUSTIBLES, LUBRICANTES Y ADITIVOS	\$2,137,706.60	-\$180,218.88	\$1,957,487.72	\$1,957,48						

Table with 12 columns: Item Code, Description, and 10 numerical columns representing budget values. The table lists various services and goods such as 'AGUA', 'TELEFONIA TRADICIONAL', 'SERVICIOS DE ACCESO DE INTERNET', 'SERVICIOS PROFESIONALES, CIENTIFICOS Y TECNICOS', 'SERVICIOS FINANCIEROS Y BANCARIOS', 'SERVICIOS DE DISEÑO, ARQUITECTURA, INGENIERIA Y CONSULTORIA', 'SERVICIOS DE MANTENIMIENTO', 'SERVICIOS DE CONSERVACION Y MANTENIMIENTO MENOR DE BIENES', 'SERVICIOS DE COMUNICACION SOCIAL Y MEDIOS', 'SERVICIOS DE LA INDUSTRIA FILMICA, DEL CINE Y DEL AUDIOVISUAL', 'PASAJES AEREOS', 'PASAJES TERRESTRES', 'VIATICOS EN EL PAIS', 'VIATICOS EN EL EXTERIOR', 'ALIMENTOS NACIONALES', 'SERVICIOS INTEGRALES DE TRASLADO Y HOSPEDAJE', 'SERVICIOS OFICIALES', 'GASTOS DE ORDEN SOCIAL Y CULTURAL', 'GASTOS DE REPRESENTACION', 'OTROS SERVICIOS GENERALES', 'IMPUESTOS Y DERECHOS', 'OTROS GASTOS POR RESPONSABILIDADES', 'ESTUDIO Y ANALISIS CLINICO PARA EL PERSONAL', 'OTROS SERVICIOS GENERALES', 'TRANSFERENCIAS, ASIGNACIONES, AYUDAS SOCIALES A PERSONAS', 'AYUDAS A LA POBLACION VULNERABLE', 'GASTOS RELACIONADOS CON ACTIVIDADES DE SUBSIDIO AL IMPUESTO PREDIAL', 'DESCUENTOS AUTORIZADOS', 'BECAS Y OTRAS AYUDAS PARA PROGRAMAS DE CAPACITACION', 'PREMIOS, ESTIMULOS, RECOMPENSAS, BECAS Y AYUDAS SOCIALES A INSTITUCIONES DE INVESTIGACION', 'AYUDAS SOCIALES A INSTITUCIONES DE INVESTIGACION', 'AYUDAS SOCIALES A ACTIVIDADES CIENTIFICAS Y TECNICAS', 'AYUDAS SOCIALES A INSTITUCIONES SIN FINES DE LUCRO', 'AYUDAS SOCIALES A ENTIDADES DE INTERES PUBLICO', 'AYUDAS SOCIALES A ENTIDADES DE INTERES PUBLICO', 'BIENES MUEBLES, INMUEBLES E MOBILIARIO Y EQUIPO DE ADMINISTRACION', 'MUEBLES, EXCEPTO DE OFICINA Y ESTANTERIA', 'EQUIPO DE COMPUTO Y DE TECNOLOGIAS DE LA INFORMACION', 'EQUIPO DE COMPUTO Y DE TECNOLOGIAS DE LA INFORMACION', 'OTROS MOBILIARIOS Y EQUIPOS DE ADMINISTRACION', 'OTROS EQUIPOS DE ADMINISTRACION Y MOBILIARIO Y EQUIPO EDUCACIONAL Y RECREATIVO', 'EQUIPOS Y APARATOS AUDIOVISUALES', 'EQUIPOS Y APARATOS AUDIOVISUALES', 'CAMARAS FOTOGRAFICAS Y DE VIDEO', 'CAMARAS FOTOGRAFICAS Y DE VIDEO'.

54000	VEHÍCULOS Y EQUIPO DE TRANSPORTE	\$0.00	\$437,011.00	\$437,011.00	\$437,011.00	\$0.00	\$437,011.00	\$0.00	\$0.00	\$437,011.00	\$437,011.00	\$0.00
54100	VEHÍCULOS Y EQUIPO TERRESTRE	\$0.00	\$437,011.00	\$437,011.00	\$437,011.00	\$0.00	\$437,011.00	\$0.00	\$0.00	\$437,011.00	\$437,011.00	\$0.00
54101	VEHÍCULOS Y EQUIPO TERRESTRE	\$0.00	\$437,011.00	\$437,011.00	\$437,011.00	\$0.00	\$437,011.00	\$0.00	\$0.00	\$437,011.00	\$437,011.00	\$0.00
56000	MAQUINARIA, OTROS EQUIPOS Y HERRAMIENTAS	\$165,796.19	\$200,140.37	\$365,936.56	\$365,936.56	\$0.00	\$365,936.56	\$0.00	\$0.00	\$365,936.56	\$365,936.56	\$0.00
56400	SISTEMAS DE AIRE ACONDICIONADO	\$0.00	\$157,780.00	\$157,780.00	\$157,780.00	\$0.00	\$157,780.00	\$0.00	\$0.00	\$157,780.00	\$157,780.00	\$0.00
56401	SISTEMAS DE AIRE ACONDICIONADO	\$0.00	\$157,780.00	\$157,780.00	\$157,780.00	\$0.00	\$157,780.00	\$0.00	\$0.00	\$157,780.00	\$157,780.00	\$0.00
56600	EQUIPOS DE GENERACIÓN ELÉCTRICA	\$0.00	\$32,234.95	\$32,234.95	\$32,234.95	\$0.00	\$32,234.95	\$0.00	\$0.00	\$32,234.95	\$32,234.95	\$0.00
56601	EQUIPOS DE GENERACIÓN ELÉCTRICA	\$0.00	\$32,234.95	\$32,234.95	\$32,234.95	\$0.00	\$32,234.95	\$0.00	\$0.00	\$32,234.95	\$32,234.95	\$0.00
56700	HERRAMIENTAS Y MÁQUINAS-HERRAMIENTA	\$8,253.69	\$72,167.95	\$80,421.64	\$80,421.64	\$0.00	\$80,421.64	\$0.00	\$0.00	\$80,421.64	\$80,421.64	\$0.00
56701	HERRAMIENTAS Y MÁQUINA-HERRAMIENTA	\$8,253.69	\$72,167.95	\$80,421.64	\$80,421.64	\$0.00	\$80,421.64	\$0.00	\$0.00	\$80,421.64	\$80,421.64	\$0.00
56900	OTROS EQUIPOS	\$157,542.50	-\$82,042.53	\$95,499.97	\$95,499.97	\$0.00	\$95,499.97	\$0.00	\$0.00	\$95,499.97	\$95,499.97	\$0.00
56901	OTROS EQUIPOS	\$0.00	\$44,999.97	\$44,999.97	\$44,999.97	\$0.00	\$44,999.97	\$0.00	\$0.00	\$44,999.97	\$44,999.97	\$0.00
56902	MAQUINARIA Y EQUIPO DIVERSO	\$157,542.50	-\$107,042.50	\$50,500.00	\$50,500.00	\$0.00	\$50,500.00	\$0.00	\$0.00	\$50,500.00	\$50,500.00	\$0.00
59000	ACTIVOS INTANGIBLES	\$12,274.80	-\$12,274.80	\$0.00	\$0.00	\$0.00	\$0.00	\$0.00	\$0.00	\$0.00	\$0.00	\$0.00
59100	SOFTWARE	\$12,274.80	-\$12,274.80	\$0.00	\$0.00	\$0.00	\$0.00	\$0.00	\$0.00	\$0.00	\$0.00	\$0.00
59101	SOFTWARE	\$12,274.80	-\$12,274.80	\$0.00	\$0.00	\$0.00	\$0.00	\$0.00	\$0.00	\$0.00	\$0.00	\$0.00
80000	PARTICIPACIONES Y APORTACIONES	\$8,000,000.00	-\$8,000,000.00	\$0.00	\$0.00	\$0.00	\$0.00	\$0.00	\$0.00	\$0.00	\$0.00	\$0.00
85000	CONVENIOS	\$8,000,000.00	-\$8,000,000.00	\$0.00	\$0.00	\$0.00	\$0.00	\$0.00	\$0.00	\$0.00	\$0.00	\$0.00
85300	OTROS CONVENIOS	\$8,000,000.00	-\$8,000,000.00	\$0.00	\$0.00	\$0.00	\$0.00	\$0.00	\$0.00	\$0.00	\$0.00	\$0.00
85301	OTROS CONVENIOS	\$8,000,000.00	-\$8,000,000.00	\$0.00	\$0.00	\$0.00	\$0.00	\$0.00	\$0.00	\$0.00	\$0.00	\$0.00
INGRESOS PROPIOS 2022		\$45,686,275.89	\$0.00	\$45,686,275.89	\$35,011,766.81	\$10,674,509.08	\$35,011,766.81	\$0.00	\$0.00	\$10,674,509.08	\$35,011,766.81	\$35,011,766.81
1103 5 % al Millar 2022												
50000	BIENES MUEBLES, INMUEBLES E	\$0.00	\$150,720.30	\$150,720.30	\$147,071.76	\$3,648.54	\$147,071.76	\$0.00	\$3,648.54	\$147,071.76	\$147,071.76	\$0.00
51000	MOBILIARIO Y EQUIPO DE ADMINISTRACIÓN	\$0.00	\$129,321.97	\$129,321.97	\$129,321.97	\$0.00	\$129,321.97	\$0.00	\$0.00	\$129,321.97	\$129,321.97	\$0.00
51500	EQUIPO DE CÓMPUTO Y DE TECNOLOGÍAS DE LA	\$0.00	\$129,321.97	\$129,321.97	\$129,321.97	\$0.00	\$129,321.97	\$0.00	\$0.00	\$129,321.97	\$129,321.97	\$0.00
51501	EQUIPO DE CÓMPUTO Y DE TECNOLOGÍAS DE LA	\$0.00	\$129,321.97	\$129,321.97	\$129,321.97	\$0.00	\$129,321.97	\$0.00	\$0.00	\$129,321.97	\$129,321.97	\$0.00
54000	VEHÍCULOS Y EQUIPO DE TRANSPORTE	\$0.00	\$21,398.33	\$21,398.33	\$17,749.79	\$3,648.54	\$17,749.79	\$0.00	\$3,648.54	\$17,749.79	\$17,749.79	\$0.00
54100	VEHÍCULOS Y EQUIPO TERRESTRE	\$0.00	\$21,398.33	\$21,398.33	\$17,749.79	\$3,648.54	\$17,749.79	\$0.00	\$3,648.54	\$17,749.79	\$17,749.79	\$0.00
54101	VEHÍCULOS Y EQUIPO TERRESTRE	\$0.00	\$21,398.33	\$21,398.33	\$17,749.79	\$3,648.54	\$17,749.79	\$0.00	\$3,648.54	\$17,749.79	\$17,749.79	\$0.00
5 % al Millar 2022												
1104 INFRAESTRUCTURA EDUCATIVA CECyTEA - MUNICIPIO R.R.												
60000	INVERSIÓN PÚBLICA	\$0.00	\$1,340,000.00	\$1,340,000.00	\$0.00	\$1,340,000.00	\$0.00	\$1,340,000.00	\$0.00	\$1,340,000.00	\$0.00	\$0.00
62000	OBRA PÚBLICA EN BIENES PROPIOS	\$0.00	\$1,340,000.00	\$1,340,000.00	\$0.00	\$1,340,000.00	\$0.00	\$1,340,000.00	\$0.00	\$1,340,000.00	\$0.00	\$0.00
62200	EDIFICACIÓN NO HABITACIONAL	\$0.00	\$1,340,000.00	\$1,340,000.00	\$0.00	\$1,340,000.00	\$0.00	\$1,340,000.00	\$0.00	\$1,340,000.00	\$0.00	\$0.00
62211	CONSTRUCCIÓN Y/O REHABILITACIÓN DE	\$0.00	\$1,340,000.00	\$1,340,000.00	\$0.00	\$1,340,000.00	\$0.00	\$1,340,000.00	\$0.00	\$1,340,000.00	\$0.00	\$0.00
INFRAESTRUCTURA EDUCATIVA		\$0.00	\$1,340,000.00	\$1,340,000.00	\$0.00	\$1,340,000.00	\$0.00	\$1,340,000.00	\$0.00	\$1,340,000.00	\$0.00	\$0.00
1501 PARTICIPACIONES FEDERALES 2022												
10000	SERVICIOS PERSONALES	\$85,804,871.01	-\$922,684.28	\$85,532,216.73	\$85,532,216.63	\$0.10	\$85,532,216.63	\$0.00	\$0.10	\$85,532,216.63	\$85,532,216.63	\$0.00
11000	REMUNERACIONES AL PERSONAL DE CARÁCTER	\$58,029,484.16	-\$2,115,801.49	\$55,913,682.67	\$55,913,682.67	\$0.00	\$55,913,682.67	\$0.00	\$0.00	\$55,913,682.67	\$55,913,682.67	\$0.00
11001	SUELDOS BASE AL PERSONAL PERMANENTE	\$58,029,484.16	-\$2,115,801.49	\$55,913,682.67	\$55,913,682.67	\$0.00	\$55,913,682.67	\$0.00	\$0.00	\$55,913,682.67	\$55,913,682.67	\$0.00
11300	SUELDOS BASE AL PERSONAL PERMANENTE	\$58,029,484.16	-\$2,115,801.49	\$55,913,682.67	\$55,913,682.67	\$0.00	\$55,913,682.67	\$0.00	\$0.00	\$55,913,682.67	\$55,913,682.67	\$0.00
13000	REMUNERACIONES ADICIONALES Y ESPECIALES	\$13,504,370.17	\$833,120.95	\$14,437,491.12	\$14,437,491.22	\$0.00	\$14,437,491.22	\$0.00	\$0.00	\$14,437,491.22	\$14,437,491.22	\$0.00
13100	PRIMAS POR AÑOS DE SERVICIOS EFECTIVOS	\$861,565.13	-\$103,388.05	\$758,177.08	\$758,177.08	\$0.00	\$758,177.08	\$0.00	\$0.00	\$758,177.08	\$758,177.08	\$0.00
13101	PRIMA QUINQUENAL POR AÑOS DE SERVICIOS	\$861,565.13	-\$103,388.05	\$758,177.08	\$758,177.08	\$0.00	\$758,177.08	\$0.00	\$0.00	\$758,177.08	\$758,177.08	\$0.00
13200	PRIMAS DE VACACIONES, DOMINICAL Y	\$12,529,505.04	-\$866,043.83	\$11,673,461.21	\$11,673,461.21	\$0.00	\$11,673,461.21	\$0.00	\$0.00	\$11,673,461.21	\$11,673,461.21	\$0.00
13201	PRIMAS DE VACACIONES, DOMINICAL Y	\$12,529,505.04	-\$866,043.83	\$11,673,461.21	\$11,673,461.21	\$0.00	\$11,673,461.21	\$0.00	\$0.00	\$11,673,461.21	\$11,673,461.21	\$0.00
13300	PRIMA VACACIONAL	\$964,361.19	-\$139,649.53	\$824,711.66	\$824,711.66	\$0.00	\$824,711.66	\$0.00	\$0.00	\$824,711.66	\$824,711.66	\$0.00
13301	PRIMA SABATINA Y DOMINICAL	\$336,050.00	\$97,414.76	\$433,464.76	\$433,464.76	\$0.00	\$433,464.76	\$0.00	\$0.00	\$433,464.76	\$433,464.76	\$0.00
13302	AGUINALDO	\$11,498,193.85	-\$1,007,946.23	\$10,490,247.62	\$10,490,247.62	\$0.00	\$10,490,247.62	\$0.00	\$0.00	\$10,490,247.62	\$10,490,247.62	\$0.00
13305	VACACIONES NO DISFRUTADAS POR FINQUITO	\$30,900.00	\$194,137.17	\$225,037.17	\$225,037.17	\$0.00	\$225,037.17	\$0.00	\$0.00	\$225,037.17	\$225,037.17	\$0.00
13200	HORAS EXTRAORDINARIAS	\$0.00	\$1,000,908.48	\$1,000,908.48	\$1,000,908.48	\$0.00	\$1,000,908.48	\$0.00	\$0.00	\$1,000,908.48	\$1,000,908.48	\$0.00
13301	HORAS EXTRAORDINARIAS	\$0.00	\$1,000,908.48	\$1,000,908.48	\$1,000,908.48	\$0.00	\$1,000,908.48	\$0.00	\$0.00	\$1,000,908.48	\$1,000,908.48	\$0.00
13400	COMPENSACIONES	\$113,300.00	\$891,652.45	\$1,004,952.45	\$1,004,952.45	\$0.00	\$1,004,952.45	\$0.00	\$0.00	\$1,004,952.45	\$1,004,952.45	\$0.00
13401	COMPENSACIONES	\$113,300.00	\$891,652.45	\$1,004,952.45	\$1,004,952.45	\$0.00	\$1,004,952.45	\$0.00	\$0.00	\$1,004,952.45	\$1,004,952.45	\$0.00
14000	SEGURIDAD SOCIAL	\$11,227,000.00	\$1,627,312.75	\$12,754,312.75	\$12,754,312.75	\$0.00	\$12,754,312.75	\$0.00	\$0.00	\$12,754,312.75	\$12,754,312.75	\$0.00
14100	APORTACIONES DE SEGURIDAD SOCIAL	\$10,300,000.00	\$1,686,884.86	\$11,986,884.86	\$11,986,884.86	\$0.00	\$11,986,884.86	\$0.00	\$0.00	\$11,986,884.86	\$11,986,884.86	\$0.00
14101	CUOTAS AL IMSS	\$5,665,000.00	\$222,537.86	\$5,887,537.86	\$5,887,537.86	\$0.00	\$5,887,537.86	\$0.00	\$0.00	\$5,887,537.86	\$5,887,537.86	\$0.00
14103	FONDO DE PRESTACIONES ECONÓMICAS	\$4,635,000.00	\$1,464,347.00	\$6,099,347.00	\$6,099,347.00	\$0.00	\$6,099,347.00	\$0.00	\$0.00	\$6,099,347.00	\$6,099,347.00	\$0.00
14200	APORTACIONES A FONDOS DE VIVIENDA	\$412,000.00	-\$53,887.36	\$358,112.64	\$358,112.64	\$0.00	\$358,112.64	\$0.00	\$0.00	\$358,112.64	\$358,112.64	\$0.00
14203	APORTACIONES A FONDOS DE VIVIENDA	\$412,000.00	-\$53,887.36	\$358,112.64	\$358,112.64	\$0.00	\$358,112.64	\$0.00	\$0.00	\$358,112.64	\$358,112.64	\$0.00
14300	APORTACIONES AL SISTEMA PARA EL RETIRO	\$515,000.00	-\$105,684.75	\$409,315.25	\$409,315.25	\$0.00	\$409,315.25	\$0.00	\$0.00	\$409,315.25	\$409,315.25	\$0.00
14302	CUOTAS PARA EL SISTEMA DE AHORRO PARA EL	\$515,000.00	-\$105,684.75	\$409,315.25	\$409,315.25	\$0.00	\$409,315.25	\$0.00	\$0.00	\$409,315.25	\$409,315.25	\$0.00
15000	OTRAS PRESTACIONES SOCIALES Y	\$3,044,016.68	-\$823,384.99	\$2,220,631.69	\$2,220,631.99	\$0.00	\$2,220,631.99	\$0.00	\$0.00	\$2,220,631.99	\$2,220,631.99	\$0.00
15100	CUOTAS PARA EL FONDO DE AHORRO Y FONDO	\$818,000.00	-\$76,372.05	\$541,627.95	\$541,627.95	\$0.00	\$541,627.95	\$0.00	\$0.00	\$541,627.95	\$541,627.95	\$0.00
15101	FONDO DE AHORRO	\$818,000.00	-\$76,372.05	\$541,627.95	\$541,627.95	\$0.00	\$541,627.95	\$0.00	\$0.00	\$541,627.95	\$541,627.95	\$0.00
15200	INDEMNIZACIONES	\$515,000.00	-\$473,000.00	\$41,999.40	\$41,999.40	\$0.00	\$41,999.40	\$0.00	\$0.00	\$41,999.40	\$41,999.40	\$0.00
15201	INDEMNIZACIONES POR RETIRO	\$515,000.00	-\$473,000.00	\$41,999.40	\$41,999.40	\$0.00	\$41,999.40	\$0.00	\$0.00	\$41,999.40	\$41,999.40	\$0.00
15400	PRESTACIONES CONTRACTUALES	\$1,429,322.76	-\$287,036.16	\$1,142,286.58	\$1,142,286.58	\$0.10	\$1,142,28					

30000	SERVICIOS GENERALES	\$22,832,323.15	\$16,146,628.30	\$40,980,951.45	\$34,205,520.36	\$6,775,431.09	\$34,205,520.36	\$0.00	\$6,775,431.09	\$34,205,520.36	\$34,205,520.36	\$0.00
31000	SERVICIOS BÁSICOS	\$7,711,834.96	\$3,726,103.42	\$11,437,938.38	\$11,437,938.38	\$0.00	\$11,437,938.38	\$0.00	\$0.00	\$11,437,938.38	\$11,437,938.38	\$0.00
31100	ENERGÍA ELÉCTRICA	\$7,711,834.96	\$-312,485.60	\$7,399,349.36	\$7,399,349.36	\$0.00	\$7,399,349.36	\$0.00	\$0.00	\$7,399,349.36	\$7,399,349.36	\$0.00
31101	ENERGÍA ELÉCTRICA	\$940,387.48	\$157,223.37	\$1,097,610.85	\$1,097,610.85	\$0.00	\$1,097,610.85	\$0.00	\$0.00	\$1,097,610.85	\$1,097,610.85	\$0.00
31102	SERVICIO DE ENERGÍA ELÉCTRICA PARA LA ILUMINACIÓN DE VÍAS	\$6,771,447.48	\$-469,708.97	\$6,301,738.51	\$6,301,738.51	\$0.00	\$6,301,738.51	\$0.00	\$0.00	\$6,301,738.51	\$6,301,738.51	\$0.00
31300	AGUA	\$0.00	\$4,038,589.02	\$4,038,589.02	\$4,038,589.02	\$0.00	\$4,038,589.02	\$0.00	\$0.00	\$4,038,589.02	\$4,038,589.02	\$0.00
31301	AGUA	\$0.00	\$4,038,589.02	\$4,038,589.02	\$4,038,589.02	\$0.00	\$4,038,589.02	\$0.00	\$0.00	\$4,038,589.02	\$4,038,589.02	\$0.00
32000	SERVICIOS PROFESIONALES, CIENTÍFICOS, TECNOLÓGICOS Y DE INVESTIGACIÓN	\$2,432,472.45	\$3,579,158.86	\$6,011,631.31	\$1,974,099.91	\$4,037,531.40	\$1,974,099.91	\$0.00	\$4,037,531.40	\$1,974,099.91	\$1,974,099.91	\$0.00
33100	SERVICIOS LEGALES, DE CONTABILIDAD, FISCAL Y DE ASESORIA	\$2,432,472.45	\$3,579,158.86	\$6,011,631.31	\$1,974,099.91	\$4,037,531.40	\$1,974,099.91	\$0.00	\$4,037,531.40	\$1,974,099.91	\$1,974,099.91	\$0.00
33101	SERVICIOS LEGALES, DE CONTABILIDAD, FISCAL Y DE ASESORIA	\$2,432,472.45	\$3,579,158.86	\$6,011,631.31	\$1,974,099.91	\$4,037,531.40	\$1,974,099.91	\$0.00	\$4,037,531.40	\$1,974,099.91	\$1,974,099.91	\$0.00
34000	SERVICIOS FINANCIEROS, BANCARIOS Y SEGUROS	\$0.00	\$17,253.69	\$17,253.69	\$17,253.69	\$0.00	\$17,253.69	\$0.00	\$0.00	\$17,253.69	\$17,253.69	\$0.00
34001	SERVICIOS FINANCIEROS, BANCARIOS Y SEGUROS	\$0.00	\$17,253.69	\$17,253.69	\$17,253.69	\$0.00	\$17,253.69	\$0.00	\$0.00	\$17,253.69	\$17,253.69	\$0.00
34501	SEGURO DE BIENES PATRIMONIALES	\$0.00	\$17,253.69	\$17,253.69	\$17,253.69	\$0.00	\$17,253.69	\$0.00	\$0.00	\$17,253.69	\$17,253.69	\$0.00
35000	SERVICIOS DE INSTALACIÓN, REPARACIÓN, MANTENIMIENTO Y CONSERVACIÓN	\$1,494,568.52	\$281,598.16	\$1,776,166.68	\$1,776,166.68	\$0.00	\$1,776,166.68	\$0.00	\$0.00	\$1,776,166.68	\$1,776,166.68	\$0.00
35001	SERVICIOS DE INSTALACIÓN, REPARACIÓN, MANTENIMIENTO Y CONSERVACIÓN	\$0.00	\$20,984.40	\$20,984.40	\$20,984.40	\$0.00	\$20,984.40	\$0.00	\$0.00	\$20,984.40	\$20,984.40	\$0.00
35002	REPARACIÓN Y MANTENIMIENTO DE EQUIPO DE TRÁNSITO	\$0.00	\$20,984.40	\$20,984.40	\$20,984.40	\$0.00	\$20,984.40	\$0.00	\$0.00	\$20,984.40	\$20,984.40	\$0.00
35800	SERVICIOS DE LIMPIEZA Y MANEJO DE RESIDUOS	\$1,494,568.52	\$280,613.76	\$1,775,182.28	\$1,775,182.28	\$0.00	\$1,775,182.28	\$0.00	\$0.00	\$1,775,182.28	\$1,775,182.28	\$0.00
35801	SERVICIOS DE LIMPIEZA Y MANEJO DE RESIDUOS	\$1,494,568.52	\$280,613.76	\$1,775,182.28	\$1,775,182.28	\$0.00	\$1,775,182.28	\$0.00	\$0.00	\$1,775,182.28	\$1,775,182.28	\$0.00
38000	SERVICIOS OFICIALES	\$9,693,447.22	\$10,114,994.78	\$19,808,441.98	\$17,527,196.20	\$2,281,245.78	\$17,527,196.20	\$0.00	\$2,281,245.78	\$17,527,196.20	\$17,527,196.20	\$0.00
38200	GASTOS DE ORDEN SOCIAL Y CULTURAL	\$0.00	\$14,491,585.05	\$14,491,585.05	\$12,210,339.27	\$2,281,245.78	\$12,210,339.27	\$0.00	\$2,281,245.78	\$12,210,339.27	\$12,210,339.27	\$0.00
38201	GASTOS DE ORDEN SOCIAL Y CULTURAL	\$0.00	\$14,491,585.05	\$14,491,585.05	\$12,210,339.27	\$2,281,245.78	\$12,210,339.27	\$0.00	\$2,281,245.78	\$12,210,339.27	\$12,210,339.27	\$0.00
38400	EXPOSICIONES	\$9,693,447.22	\$-3,476,590.29	\$5,316,856.93	\$5,316,856.93	\$0.00	\$5,316,856.93	\$0.00	\$0.00	\$5,316,856.93	\$5,316,856.93	\$0.00
38401	EXPOSICIONES, FERIAS, FESTIVALES	\$9,693,447.22	\$-3,476,590.29	\$5,316,856.93	\$5,316,856.93	\$0.00	\$5,316,856.93	\$0.00	\$0.00	\$5,316,856.93	\$5,316,856.93	\$0.00
39000	OTROS SERVICIOS GENERALES	\$1,500,000.00	\$429,519.41	\$1,929,519.41	\$1,472,865.50	\$456,653.91	\$1,472,865.50	\$0.00	\$456,653.91	\$1,472,865.50	\$1,472,865.50	\$0.00
39200	IMPUESTOS Y DERECHOS	\$0.00	\$82,135.07	\$82,135.07	\$0.00	\$82,135.07	\$0.00	\$0.00	\$82,135.07	\$82,135.07	\$82,135.07	\$0.00
39201	IMPUESTOS Y DERECHOS	\$0.00	\$82,135.07	\$82,135.07	\$0.00	\$82,135.07	\$0.00	\$0.00	\$82,135.07	\$82,135.07	\$82,135.07	\$0.00
39202	OTROS IMPUESTOS Y DERECHOS	\$0.00	\$0.00	\$0.00	\$0.00	\$0.00	\$0.00	\$0.00	\$0.00	\$0.00	\$0.00	\$0.00
39800	IMPUESTO SOBRE NÓMINAS Y OTROS QUE SE PAGAN POR CUENTA DE OTROS	\$1,500,000.00	\$347,384.34	\$1,847,384.34	\$1,400,288.43	\$447,095.91	\$1,400,288.43	\$0.00	\$447,095.91	\$1,400,288.43	\$1,400,288.43	\$0.00
39801	IMPUESTO SOBRE NÓMINAS Y OTROS QUE SE PAGAN POR CUENTA DE OTROS	\$1,500,000.00	\$347,384.34	\$1,847,384.34	\$1,400,288.43	\$447,095.91	\$1,400,288.43	\$0.00	\$447,095.91	\$1,400,288.43	\$1,400,288.43	\$0.00
40000	TRANSFERENCIAS, ASIGNACIONES, SUBSIDIOS Y OTROS	\$12,850,000.00	\$-38,389,730.02	\$7,460,269.98	\$0.00	\$7,460,269.98	\$0.00	\$0.00	\$7,460,269.98	\$7,460,269.98	\$7,460,269.98	\$0.00
41000	TRANSFERENCIAS INTERNAS Y ASIGNACIONES A ENTIDADES DEL GOBIERNO	\$4,850,000.00	\$-4,630,000.00	\$220,000.00	\$0.00	\$220,000.00	\$0.00	\$0.00	\$220,000.00	\$220,000.00	\$220,000.00	\$0.00
41500	TRANSFERENCIAS INTERNAS OTORGADAS A ENTIDADES DEL GOBIERNO	\$4,850,000.00	\$-4,630,000.00	\$220,000.00	\$0.00	\$220,000.00	\$0.00	\$0.00	\$220,000.00	\$220,000.00	\$220,000.00	\$0.00
41501	TRANSFERENCIAS INTERNAS OTORGADAS A ENTIDADES DEL GOBIERNO	\$4,850,000.00	\$-4,630,000.00	\$220,000.00	\$0.00	\$220,000.00	\$0.00	\$0.00	\$220,000.00	\$220,000.00	\$220,000.00	\$0.00
45000	PENSIONES Y AJUADOS DE EMPLEADOS	\$8,000,000.00	\$-759,730.02	\$7,240,269.98	\$0.00	\$7,240,269.98	\$0.00	\$0.00	\$7,240,269.98	\$7,240,269.98	\$7,240,269.98	\$0.00
45100	PENSIONES	\$8,000,000.00	\$-759,730.02	\$7,240,269.98	\$0.00	\$7,240,269.98	\$0.00	\$0.00	\$7,240,269.98	\$7,240,269.98	\$7,240,269.98	\$0.00
45101	PENSIONES	\$8,000,000.00	\$-759,730.02	\$7,240,269.98	\$0.00	\$7,240,269.98	\$0.00	\$0.00	\$7,240,269.98	\$7,240,269.98	\$7,240,269.98	\$0.00
50000	BIENES MUEBLES, INMUEBLES E INVISIBLES	\$8,180,039.28	\$2,340,900.00	\$5,640,039.28	\$2,500,000.00	\$3,140,039.28	\$2,500,000.00	\$0.00	\$3,140,039.28	\$2,500,000.00	\$2,500,000.00	\$0.00
54000	VEHÍCULOS Y EQUIPO DE TRANSPORTE	\$8,180,039.28	\$2,340,900.00	\$5,640,039.28	\$2,500,000.00	\$3,140,039.28	\$2,500,000.00	\$0.00	\$3,140,039.28	\$2,500,000.00	\$2,500,000.00	\$0.00
54100	VEHÍCULOS Y EQUIPO TERRESTRE	\$8,180,039.28	\$2,340,900.00	\$5,640,039.28	\$2,500,000.00	\$3,140,039.28	\$2,500,000.00	\$0.00	\$3,140,039.28	\$2,500,000.00	\$2,500,000.00	\$0.00
54101	VEHÍCULOS Y EQUIPO TERRESTRE	\$8,180,039.28	\$2,340,900.00	\$5,640,039.28	\$2,500,000.00	\$3,140,039.28	\$2,500,000.00	\$0.00	\$3,140,039.28	\$2,500,000.00	\$2,500,000.00	\$0.00
60000	INVERSIÓN PÚBLICA	\$0.00	\$9,500,000.00	\$9,500,000.00	\$9,470,886.00	\$29,134.00	\$9,470,886.00	\$0.00	\$29,134.00	\$9,500,000.00	\$9,500,000.00	\$3,914,357.46
61000	OBRA PÚBLICA EN BIENES DE DOMINIO PÚBLICO	\$0.00	\$2,180,322.88	\$2,180,322.88	\$2,165,734.97	\$14,587.91	\$2,165,734.97	\$0.00	\$14,587.91	\$1,903,943.01	\$1,903,943.01	\$261,791.96
61200	EDIFICACIÓN NO HABITACIONAL	\$0.00	\$45.00	\$45.00	\$0.00	\$45.00	\$0.00	\$0.00	\$45.00	\$0.00	\$0.00	\$0.00
61201	EDIFICACIÓN NO HABITACIONAL	\$0.00	\$45.00	\$45.00	\$0.00	\$45.00	\$0.00	\$0.00	\$45.00	\$0.00	\$0.00	\$0.00
61400	DIVISIÓN DE TERRENOS Y CONSTRUCCIÓN DE OBRAS DE INFRAESTRUCTURA	\$0.00	\$2,180,277.88	\$2,180,277.88	\$2,165,734.97	\$14,542.91	\$2,165,734.97	\$0.00	\$14,542.91	\$1,903,943.01	\$1,903,943.01	\$261,791.96
61401	DIVISIÓN DE TERRENOS Y CONSTRUCCIÓN DE OBRAS DE INFRAESTRUCTURA	\$0.00	\$2,180,277.88	\$2,180,277.88	\$2,165,734.97	\$14,542.91	\$2,165,734.97	\$0.00	\$14,542.91	\$1,903,943.01	\$1,903,943.01	\$261,791.96
62000	OBRA PÚBLICA EN BIENES PROPIOS	\$0.00	\$7,319,677.12	\$7,319,677.12	\$7,305,131.03	\$14,546.09	\$7,305,131.03	\$0.00	\$14,546.09	\$3,652,565.53	\$3,652,565.53	\$3,652,565.50
62200	EDIFICACIÓN NO HABITACIONAL	\$0.00	\$7,319,677.12	\$7,319,677.12	\$7,305,131.03	\$14,546.09	\$7,305,131.03	\$0.00	\$14,546.09	\$3,652,565.53	\$3,652,565.53	\$3,652,565.50
62201	EDIFICACIÓN NO HABITACIONAL	\$0.00	\$7,319,677.12	\$7,319,677.12	\$7,305,131.03	\$14,546.09	\$7,305,131.03	\$0.00	\$14,546.09	\$3,652,565.53	\$3,652,565.53	\$3,652,565.50
62208	CONSTRUCCIÓN Y/O REHABILITACIÓN DE OBRAS DE INFRAESTRUCTURA	\$0.00	\$7,319,677.12	\$7,319,677.12	\$7,305,131.03	\$14,546.09	\$7,305,131.03	\$0.00	\$14,546.09	\$3,652,565.53	\$3,652,565.53	\$3,652,565.50
PARTICIPACIONES FEDERALES												
1701 FONDO RESARCITORIO 2022												
20000	MATERIALES Y SUMINISTROS	\$0.00	\$326,489.08	\$326,489.08	\$326,438.00	\$1,051.08	\$326,438.00	\$0.00	\$1,051.08	\$326,438.00	\$326,438.00	\$0.00
24000	MATERIALES Y ARTÍCULOS DE CONSTRUCCIÓN Y OTROS MATERIALES Y ARTÍCULOS DE CONSTRUCCIÓN	\$0.00	\$326,489.08	\$326,489.08	\$326,438.00	\$1,051.08	\$326,438.00	\$0.00	\$1,051.08	\$326,438.00	\$326,438.00	\$0.00
24901	OTROS MATERIALES Y ARTÍCULOS DE CONSTRUCCIÓN	\$0.00	\$326,489.08	\$326,489.08	\$326,438.00	\$1,051.08	\$326,438.00	\$0.00	\$1,051.08	\$326,438.00	\$326,438.00	\$0.00
30000	SERVICIOS GENERALES	\$0.00	\$233,510.92	\$233,510.92	\$232,353.80	\$1,157.12	\$232,353.80	\$0.00	\$1,157.12	\$232,353.80	\$232,353.80	\$0.00
32000	SERVICIOS DE ARRENDAMIENTO	\$0.00	\$233,510.92	\$233,510.92	\$232,353.80	\$1,157.12	\$232,353.80	\$0.00	\$1,157.12	\$232,353.80	\$232,353.80	\$0.00
32600	ARRENDAMIENTO DE MAQUINARIA, OTROS EQUIPOS Y MEDIOS DE TRANSPORTE	\$0.00	\$233,510.92	\$233,510.92	\$232,353.80	\$1,157.12	\$232,353.80	\$0.00	\$1,157.12	\$232,353.80	\$232,353.80	\$0.00
32601	ARRENDAMIENTO DE MAQUINARIA, OTROS EQUIPOS Y MEDIOS DE TRANSPORTE	\$0.00	\$233,510.92	\$233,510.92	\$232,353.80	\$1,157.12	\$232,353.80	\$0.00	\$1,157.12	\$232,353.80	\$232,353.80	\$0.00
60000	INVERSIÓN PÚBLICA	\$4,420,000.00	\$-860,000.00	\$3,860,000.00	\$249,501.77	\$3,610,498.23	\$249,501.77	\$0.00	\$3,610,498.23	\$249,501.77	\$249,501.77	\$0.00
61000	OBRA PÚBLICA EN BIENES DE DOMINIO PÚBLICO	\$4,420,000.00	\$-860,000.00	\$3,860,000.00	\$249,501.77	\$3,610,498.23	\$249,501.77	\$0.00	\$3,610,498.23	\$249,501.77	\$249,501.77	\$0.00
61400	DIVISIÓN DE TERRENOS Y CONSTRUCCIÓN DE OBRAS DE INFRAESTRUCTURA	\$4,420,000.00	\$-860,000.00	\$3,860,000.00	\$0.00	\$3,860,000.00	\$0.00	\$0.00	\$3,860,000.00	\$0.00	\$0.00	\$0.00
61401	DIVISIÓN DE TERRENOS Y CONSTRUCCIÓN DE OBRAS DE INFRAESTRUCTURA	\$4,420,000.00	\$-860,000.00	\$3,860,000.00	\$0.00	\$3,860,000.00	\$0.00	\$0.00	\$3,860,000.00	\$0.00	\$0.00	\$0.00

Table with 13 columns: Item Code, Description, and 11 numerical columns. Row 1: 8200 OBRA PÚBLICA EN BIENES PROPIOS 0.00 1,303,844.12 1,303,844.12 1,303,844.12 0.00 1,303,844.12 0.00 0.00 1,303,844.12 1,303,844.12 0.00. Row 10000: SERVICIOS PERSONALES 228,027,460.00 -877,891.38 228,253,668.62 228,253,668.62 0.00 228,253,668.62 0.00 0.00 228,253,668.62 228,253,668.62 0.00. Row 11000: REMUNERACIÓN AL PERSONAL DE CARÁCTER PERMANENTE 117,720,379.56 625,810.07 118,346,189.63 118,346,189.63 0.00 118,346,189.63 0.00 0.00 118,346,189.63 118,346,189.63 0.00. Row 13000: REMUNERACIONES ADICIONALES Y ESPECIALES 3,840,677.39 1,67,853.48 3,998,530.87 3,998,530.87 0.00 3,998,530.87 0.00 0.00 3,998,530.87 3,998,530.87 0.00. Row 14000: SEGURIDAD SOCIAL 26,221,200.00 -796,645.51 25,424,554.49 25,424,554.49 0.00 25,424,554.49 0.00 0.00 25,424,554.49 25,424,554.49 0.00. Row 17000: ESTÍMULOS 0.00 42,000.00 42,000.00 42,000.00 0.00 42,000.00 0.00 0.00 42,000.00 42,000.00 0.00. Row 20000: MATERIALES Y SUMINISTROS 58,398,651.85 361,653.15 59,010,305.00 59,010,305.00 0.00 59,010,305.00 0.00 0.00 59,010,305.00 59,010,305.00 0.00. Row 21000: MATERIALES DE ADMINISTRACIÓN, EMISIÓN DE 142,372.74 41,079.96 118,532.67 118,532.67 0.00 118,532.67 0.00 0.00 118,532.67 118,532.67 0.00. Row 21100: MATERIALES ÚTILES Y EQUIPOS MENORES DE 578,187.37 533,817.91 107,999.28 107,999.28 0.00 107,999.28 0.00 0.00 107,999.28 107,999.28 0.00. Row 21200: MATERIALES Y ÚTILES DE IMPRESIÓN Y 55,287.28 -55,287.28 0.00 0.00 0.00 0.00 0.00 0.00 0.00 0.00 0.00. Row 21300: PRODUCTOS QUÍMICOS, FARMACÉUTICOS Y DE 1,518.99 -1,518.99 0.00 0.00 0.00 0.00 0.00 0.00 0.00 0.00 0.00. Row 21400: MATERIALES Y ARTÍCULOS DE CONSTRUCCIÓN DE 40,035,707.18 212,157.97 42,248,865.15 42,248,865.15 0.00 42,248,865.15 0.00 0.00 42,248,865.15 42,248,865.15 0.00. Row 21500: PRODUCTOS QUÍMICOS, FARMACÉUTICOS Y DE 25,000.00 10,844.00 35,844.00 35,844.00 0.00 35,844.00 0.00 0.00 35,844.00 35,844.00 0.00. Row 21600: COMBUSTIBLES, LUBRICANTES Y ADITIVOS 33,054,775.77 -335,561.40 32,699,214.37 32,699,214.37 0.00 32,699,214.37 0.00 0.00 32,699,214.37 32,699,214.37 0.00. Row 21700: VESTUARIO, BLANCOS, PRENDAS DE 200,000.00 898,202.89 1,098,202.89 1,098,202.89 0.00 1,098,202.89 0.00 0.00 1,098,202.89 1,098,202.89 0.00. Row 21800: MATERIALES Y SUMINISTROS PARA SEGURIDAD 0.00 118,933.55 118,933.55 118,933.55 0.00 118,933.55 0.00 0.00 118,933.55 118,933.55 0.00. Row 21900: HERRAMIENTAS, REFACCIONES Y ACCESORIOS 1,026,667.46 -339,050.43 687,617.03 687,617.03 0.00 687,617.03 0.00 0.00 687,617.03 687,617.03 0.00. Row 22000: SERVICIOS BÁSICOS 413,234.55 -180,482.60 232,751.78 232,751.78 0.00 232,751.78 0.00 0.00 232,751.78 232,751.78 0.00. Row 31000: ENERGÍA ELÉCTRICA 334,783.82 -173,177.82 161,606.00 161,606.00 0.00 161,606.00 0.00 0.00 161,606.00 161,606.00 0.00. Row 31100: ENERGÍA ELÉCTRICA 334,783.82 -173,177.82 161,606.00 161,606.00 0.00 161,606.00 0.00 0.00 161,606.00 161,606.00 0.00. Row 31300: AGUA 16,061.54 -16,061.54 0.00 0.00 0.00 0.00 0.00 0.00 0.00 0.00 0.00. Row 31400: TELEFONÍA TRADICIONAL 582,388.99 -330.80 582,080.19 582,080.19 0.00 582,080.19 0.00 0.00 582,080.19 582,080.19 0.00.

31401	TELEFONÍA TRADICIONAL	\$62,388.99	-\$308.80	\$62,080.19	\$62,080.19	\$0.00	\$62,080.19	\$0.00	\$0.00	\$62,080.19	\$62,080.19	\$0.00
31700	SERVICIOS DE ACCESO DE INTERNET, REDES Y RECURSOS	\$0.00	\$9,065.56	\$9,065.56	\$9,065.56	\$0.00	\$9,065.56	\$0.00	\$0.00	\$9,065.56	\$9,065.56	\$0.00
31701	SERVICIOS DE ACCESO DE INTERNET, REDES Y RECURSOS	\$0.00	\$9,065.56	\$9,065.56	\$9,065.56	\$0.00	\$9,065.56	\$0.00	\$0.00	\$9,065.56	\$9,065.56	\$0.00
34000	SERVICIOS FINANCIEROS, BANCARIOS Y CREDITARIOS	\$510,972.05	-\$182,713.82	\$328,258.23	\$328,258.23	\$0.00	\$328,258.23	\$0.00	\$0.00	\$328,258.23	\$328,258.23	\$0.00
34300	SEGURO DE BIENES PATRIMONIALES	\$510,972.05	-\$182,713.82	\$328,258.23	\$328,258.23	\$0.00	\$328,258.23	\$0.00	\$0.00	\$328,258.23	\$328,258.23	\$0.00
34301	SEGURO DE BIENES PATRIMONIALES	\$510,972.05	-\$182,713.82	\$328,258.23	\$328,258.23	\$0.00	\$328,258.23	\$0.00	\$0.00	\$328,258.23	\$328,258.23	\$0.00
35000	SERVICIOS DE INSTALACIÓN, REPARACIÓN, CONSERVACIÓN Y MANTENIMIENTO MENOR DE MAQUINARIA	\$280,000.00	\$287,804.01	\$547,804.01	\$547,804.01	\$0.00	\$547,804.01	\$0.00	\$0.00	\$547,804.01	\$547,804.01	\$0.00
35100	CONSERVACIÓN Y MANTENIMIENTO MENOR DE MAQUINARIA	\$280,000.00	-\$280,000.00	\$0.00	\$0.00	\$0.00	\$0.00	\$0.00	\$0.00	\$0.00	\$0.00	\$0.00
35101	CONSERVACIÓN Y MANTENIMIENTO MENOR DE MAQUINARIA	\$280,000.00	-\$280,000.00	\$0.00	\$0.00	\$0.00	\$0.00	\$0.00	\$0.00	\$0.00	\$0.00	\$0.00
35500	REPARACIÓN Y MANTENIMIENTO DE EQUIPO DE MAQUINARIA	\$0.00	\$547,804.01	\$547,804.01	\$547,804.01	\$0.00	\$547,804.01	\$0.00	\$0.00	\$547,804.01	\$547,804.01	\$0.00
35501	REPARACIÓN Y MANTENIMIENTO DE EQUIPO DE MAQUINARIA	\$0.00	\$547,804.01	\$547,804.01	\$547,804.01	\$0.00	\$547,804.01	\$0.00	\$0.00	\$547,804.01	\$547,804.01	\$0.00
38000	SERVICIOS OFICIALES	\$13,081.07	-\$4,381.07	\$8,700.00	\$8,700.00	\$0.00	\$8,700.00	\$0.00	\$0.00	\$8,700.00	\$8,700.00	\$0.00
38200	GASTOS DE ORDEN SOCIAL Y CULTURAL	\$13,081.07	-\$4,381.07	\$8,700.00	\$8,700.00	\$0.00	\$8,700.00	\$0.00	\$0.00	\$8,700.00	\$8,700.00	\$0.00
38201	GASTOS DE ORDEN SOCIAL Y CULTURAL	\$13,081.07	-\$4,381.07	\$8,700.00	\$8,700.00	\$0.00	\$8,700.00	\$0.00	\$0.00	\$8,700.00	\$8,700.00	\$0.00
39000	OTROS SERVICIOS GENERALES	\$531,600.79	-\$25,925.29	\$505,675.50	\$505,675.50	\$0.00	\$505,675.50	\$0.00	\$0.00	\$505,675.50	\$505,675.50	\$0.00
39200	IMPUESTOS Y DERECHOS	\$50,312.00	\$12,897.02	\$63,209.02	\$63,209.02	\$0.00	\$63,209.02	\$0.00	\$0.00	\$63,209.02	\$63,209.02	\$0.00
39202	OTROS IMPUESTOS Y DERECHOS	\$50,312.00	\$12,897.02	\$63,209.02	\$63,209.02	\$0.00	\$63,209.02	\$0.00	\$0.00	\$63,209.02	\$63,209.02	\$0.00
39800	IMPUESTO SOBRE NÓMINAS Y OTROS QUE SE PAGA POR EL EMPLEADOR	\$456,221.14	-\$35,589.57	\$420,631.57	\$420,631.57	\$0.00	\$420,631.57	\$0.00	\$0.00	\$420,631.57	\$420,631.57	\$0.00
39801	IMPUESTO SOBRE NÓMINAS Y OTROS QUE SE PAGA POR EL EMPLEADOR	\$456,221.14	-\$35,589.57	\$420,631.57	\$420,631.57	\$0.00	\$420,631.57	\$0.00	\$0.00	\$420,631.57	\$420,631.57	\$0.00
39900	OTROS SERVICIOS GENERALES	\$25,067.65	-\$3,232.74	\$21,834.91	\$21,834.91	\$0.00	\$21,834.91	\$0.00	\$0.00	\$21,834.91	\$21,834.91	\$0.00
39903	ESTUDIO Y ANÁLISIS CLÍNICO PARA EL PERSONAL DE SERVICIOS	\$25,067.65	-\$3,232.74	\$21,834.91	\$21,834.91	\$0.00	\$21,834.91	\$0.00	\$0.00	\$21,834.91	\$21,834.91	\$0.00
40000	TRANSFERENCIAS, ASIGNACIONES/ SUBSIDIOS	\$1,000,000.00	\$205,645.00	\$1,205,645.00	\$1,205,645.00	\$0.00	\$1,205,645.00	\$0.00	\$0.00	\$1,205,645.00	\$1,205,645.00	\$0.00
41000	TRANSFERENCIAS INTERNAS Y ASIGNACIONES A ENTIDADES PÚBLICAS	\$1,000,000.00	\$205,645.00	\$1,205,645.00	\$1,205,645.00	\$0.00	\$1,205,645.00	\$0.00	\$0.00	\$1,205,645.00	\$1,205,645.00	\$0.00
41500	TRANSFERENCIAS INTERNAS OTORGADAS A ENTIDADES PÚBLICAS	\$1,000,000.00	\$205,645.00	\$1,205,645.00	\$1,205,645.00	\$0.00	\$1,205,645.00	\$0.00	\$0.00	\$1,205,645.00	\$1,205,645.00	\$0.00
41501	TRANSFERENCIAS INTERNAS OTORGADAS A ENTIDADES PÚBLICAS	\$1,000,000.00	\$205,645.00	\$1,205,645.00	\$1,205,645.00	\$0.00	\$1,205,645.00	\$0.00	\$0.00	\$1,205,645.00	\$1,205,645.00	\$0.00
50000	BIENES MUEBLES, INMUEBLES E INSTRUMENTOS	\$2,500,000.00	\$1,011,790.42	\$3,511,790.42	\$3,511,790.42	\$0.00	\$3,511,790.42	\$0.00	\$0.00	\$3,511,790.42	\$3,511,790.42	\$0.00
51000	MOBILIARIO Y EQUIPO DE ADMINISTRACIÓN	\$0.00	\$75,590.42	\$75,590.42	\$75,590.42	\$0.00	\$75,590.42	\$0.00	\$0.00	\$75,590.42	\$75,590.42	\$0.00
51500	EQUIPO DE CÓMPUTO Y DE TECNOLOGÍAS DE LA INFORMACIÓN	\$0.00	\$75,590.42	\$75,590.42	\$75,590.42	\$0.00	\$75,590.42	\$0.00	\$0.00	\$75,590.42	\$75,590.42	\$0.00
51501	EQUIPO DE CÓMPUTO Y DE TECNOLOGÍAS DE LA INFORMACIÓN	\$0.00	\$75,590.42	\$75,590.42	\$75,590.42	\$0.00	\$75,590.42	\$0.00	\$0.00	\$75,590.42	\$75,590.42	\$0.00
54000	VEHÍCULOS Y EQUIPO DE TRANSPORTE	\$2,500,000.00	\$929,000.00	\$3,429,000.00	\$3,429,000.00	\$0.00	\$3,429,000.00	\$0.00	\$0.00	\$3,429,000.00	\$3,429,000.00	\$0.00
54100	VEHÍCULOS Y EQUIPO TERRESTRE	\$2,500,000.00	\$929,000.00	\$3,429,000.00	\$3,429,000.00	\$0.00	\$3,429,000.00	\$0.00	\$0.00	\$3,429,000.00	\$3,429,000.00	\$0.00
54101	VEHÍCULOS Y EQUIPO TERRESTRE	\$2,500,000.00	\$929,000.00	\$3,429,000.00	\$3,429,000.00	\$0.00	\$3,429,000.00	\$0.00	\$0.00	\$3,429,000.00	\$3,429,000.00	\$0.00
56000	MAQUINARIA, OTROS EQUIPOS Y HERRAMIENTAS	\$0.00	\$7,200.00	\$7,200.00	\$7,200.00	\$0.00	\$7,200.00	\$0.00	\$0.00	\$7,200.00	\$7,200.00	\$0.00
56700	HERRAMIENTAS Y MÁQUINAS-HERRAMIENTA	\$0.00	\$7,200.00	\$7,200.00	\$7,200.00	\$0.00	\$7,200.00	\$0.00	\$0.00	\$7,200.00	\$7,200.00	\$0.00
56701	HERRAMIENTAS Y MÁQUINA-HERRAMIENTA	\$0.00	\$7,200.00	\$7,200.00	\$7,200.00	\$0.00	\$7,200.00	\$0.00	\$0.00	\$7,200.00	\$7,200.00	\$0.00
60000	INVERSIÓN PÚBLICA	\$500,000.00	-\$500,000.00	\$0.00	\$0.00	\$0.00	\$0.00	\$0.00	\$0.00	\$0.00	\$0.00	\$0.00
62000	OBRA PÚBLICA EN BIENES PROPIOS	\$500,000.00	-\$500,000.00	\$0.00	\$0.00	\$0.00	\$0.00	\$0.00	\$0.00	\$0.00	\$0.00	\$0.00
62200	EDIFICACIÓN NO HABITACIONAL	\$500,000.00	-\$500,000.00	\$0.00	\$0.00	\$0.00	\$0.00	\$0.00	\$0.00	\$0.00	\$0.00	\$0.00
62208	CONSTRUCCIÓN Y/O REHABILITACIÓN DE OBRAS DE INVERSIÓN PÚBLICA	\$500,000.00	-\$500,000.00	\$0.00	\$0.00	\$0.00	\$0.00	\$0.00	\$0.00	\$0.00	\$0.00	\$0.00
	FONDO DE APORTACIONES PARA 2502 FONDO DE APORTACIONES PARA LA INFRAESTRUCTURA SOCIAL MUNICIPAL 2022	\$43,175,000.11	\$429,498.42	\$43,604,498.53	\$43,604,498.53	\$0.00	\$43,604,498.53	\$0.00	\$0.00	\$43,604,498.53	\$43,604,498.53	\$0.00
30000	SERVICIOS GENERALES	\$0.00	\$945,000.01	\$945,000.01	\$945,000.01	\$0.00	\$945,000.01	\$0.00	\$0.00	\$775,000.01	\$775,000.01	\$170,000.00
33000	SERVICIOS PROFESIONALES, CIENTÍFICOS, TECNOLÓGICOS Y DE INVESTIGACIÓN	\$0.00	\$945,000.01	\$945,000.01	\$945,000.01	\$0.00	\$945,000.01	\$0.00	\$0.00	\$775,000.01	\$775,000.01	\$170,000.00
33200	SERVICIOS DE DISEÑO, ARQUITECTURA, INGENIERÍA Y CONSULTORÍA	\$0.00	\$945,000.01	\$945,000.01	\$945,000.01	\$0.00	\$945,000.01	\$0.00	\$0.00	\$775,000.01	\$775,000.01	\$170,000.00
33201	SERVICIOS DE DISEÑO, ARQUITECTURA, INGENIERÍA Y CONSULTORÍA	\$0.00	\$945,000.01	\$945,000.01	\$945,000.01	\$0.00	\$945,000.01	\$0.00	\$0.00	\$775,000.01	\$775,000.01	\$170,000.00
60000	INVERSIÓN PÚBLICA	\$48,827,000.00	-\$17,513,347.95	\$31,313,652.05	\$30,163,905.88	\$1,149,746.17	\$30,163,905.88	\$0.00	\$1,149,746.17	\$23,281,209.24	\$23,281,209.24	\$6,882,696.64
61000	OBRA PÚBLICA EN BIENES DE DOMINIO PÚBLICO	\$48,827,000.00	-\$17,513,347.95	\$31,313,652.05	\$30,163,905.88	\$1,149,746.17	\$30,163,905.88	\$0.00	\$1,149,746.17	\$23,281,209.24	\$23,281,209.24	\$6,882,696.64
61400	DIVISIÓN DE TERRENOS Y CONSTRUCCIÓN DE OBRAS DE INVERSIÓN PÚBLICA	\$48,827,000.00	-\$17,513,347.95	\$31,313,652.05	\$30,163,905.88	\$1,149,746.17	\$30,163,905.88	\$0.00	\$1,149,746.17	\$23,281,209.24	\$23,281,209.24	\$6,882,696.64
61401	DIVISIÓN DE TERRENOS Y CONSTRUCCIÓN DE OBRAS DE INVERSIÓN PÚBLICA	\$48,827,000.00	-\$30,950,372.09	\$17,876,627.91	\$16,728,881.86	\$1,149,746.05	\$16,728,881.86	\$0.00	\$1,149,746.05	\$13,588,227.64	\$13,588,227.64	\$3,138,654.22
61402	CONSTRUCCIÓN Y/O REHABILITACIÓN DE OBRAS DE INVERSIÓN PÚBLICA	\$0.00	\$13,437,024.14	\$13,437,024.14	\$13,437,024.02	\$0.12	\$13,437,024.02	\$0.00	\$0.12	\$9,692,981.60	\$9,692,981.60	\$3,744,042.42
	FONDO DE APORTACIONES PARA	\$48,827,000.00	-\$16,568,347.94	\$32,258,652.06	\$31,108,905.88	\$1,149,746.17	\$31,108,905.89	\$0.00	\$1,149,746.17	\$24,056,209.26	\$24,056,209.26	\$7,052,696.64
	Total Final	\$280,181,676.00	\$11,895,004.56	\$291,876,680.56	\$289,273,328.69	\$32,603,381.87	\$289,273,328.69	\$0.00	\$32,603,381.87	\$248,306,274.59	\$248,306,274.59	\$10,967,054.10

MTRO. FRANCISCO JAVIER RIVERA LUEVANO
PRESIDENTE MUNICIPAL DE RINCON DE ROMOS

C.P. IRMA DOMINGUEZ AGUILAR
TESORERA MUNICIPAL

PROFRA. ALMA GUADALUPE ZAPATA CASTORENA
SINDICA MUNICIPAL

Cuenta Pública 2022
 Municipio de Rincón de Romos
 Endeudamiento Neto
 Del 1 de Enero al 31 de Diciembre de 2022

ANUALIZADA

Identificación de Crédito o Instrumento	Contratación / Colocación	Amortización	Endeudamiento Neto
	A	B	C = A - B
Créditos Bancarios			
			0
			0
			0
			0
			0
			0
			0
			0
			0
Total Créditos Bancarios	0	0	0
Otros Instrumentos de Deuda			
			0
			0
			0
			0
			0
			0
			0
			0
Total Otros Instrumentos de Deuda	0	0	0
TOTAL	0	0	0

MTRO. FRANCISCO JAVIER RIVERA LUEVANO
 PRESIDENTE MUNICIPAL DE RINCON DE ROMOS

C.P. IRMA DOMINGUEZ AGUILAR
 TESORERA MUNICIPAL

PROFRA. ALMA GUADALUPE ZAPATA CASTORENA
 SINDICA MUNICIPAL

CONSULTA

Cuenta Pública 2022
Municipio de Rincón de Romos
Intereses de la Deuda
Del 1 de Enero al 31 de Diciembre de 2022
ANUALIZADA

Identificación de Crédito o Instrumento	Devengado	Pagado
Créditos Bancarios		
Total de intereses de Créditos Bancarios	0	0
Otros Instrumentos de Deuda		
Total de intereses de Otros Instrumentos de Deuda	0	0
TOTAL	0	0

MTRO. FRANCISCO JAVIER RIVERA LUEVANO
PRESIDENTE MUNICIPAL DE RINCON DE ROMOS

C.P. IRMA DOMINGUEZ AGUILAR
TESORERA MUNICIPAL

PROFRA. ALMA GUADALUPE ZAPATA CASTORENA
SINDICA MUNICIPAL

Cuenta Pública 2022
Municipio de Rincón de Romos
Flujo de Fondos
Del 1 de Enero al 31 de Diciembre de 2022
(Cifras en Pesos)
ANUALIZADA

Concepto	Estimado / Aprobado	Devengado	Recaudado / Pagado
Rubros de Ingresos	280,181,676	290,037,938	290,037,938
Impuestos	182,465,786.69	157,352,189.92	157,352,189.92
Cuotas y Aportaciones de Seguridad Social	0	0	0
Contribuciones de Mejoras	0	0	0
Derechos	20,246,820	23,363,934	23,363,934
Productos	845,052	2,989,933	2,989,933
Aprovechamientos	6,347,825	14,191,184	14,191,184
Ingresos por Venta de Bienes, Prestación de Servicios y Otros Ingresos	0	0	0
Participaciones, Aportaciones, Convenios, Incentivos Derivados de la Colaboración Fiscal y Fondos Distintos de Aportaciones	234,495,400	233,757,668	233,757,668
Transferencias, Asignaciones, Subsidios y Subvenciones, y Pensiones y Jubilaciones	0	0	0
Ingresos Derivados de Financiamientos	0	0	0
Capítulos de Gasto	280,181,676	259,273,329	248,306,275
Servicios Personales	114,832,331	113,791,913	113,791,913
Materiales y Suministros	23,705,023	22,331,261	22,331,261
Servicios Generales	431,587,428.87	54,671,751	54,501,751
Transferencias, Asignaciones, Subsidios y Otras Ayudas	25,657,797	18,594,412	18,594,412
Bienes Muebles, Inmuebles e Intangibles	11,080,782	7,462,907	7,462,907
Inversión Pública	53,747,000	42,421,085	31,624,031
Inversiones Financieras y Otras Provisiones	0	0	0
Participaciones y Aportaciones	8,000,000	0	0
Deuda Pública	0	0	0
Total de las operaciones	0	30,764,609	41,731,663

Bajo protesta de decir verdad declaramos que los Estados Financieros y sus notas, son razonablemente correctos y son responsabilidad del emisor.

MTRO. FRANCISCO JAVIER RIVERA LUEVANO
PRESIDENTE MUNICIPAL DE RINCON DE ROMOS

C.P. IRMA DOMINGUEZ AGUILAR
TESORERA MUNICIPAL

PROFRA. ALMA GUADALUPE ZAPATA CASTORENA
SINDICA MUNICIPAL

Cuenta Pública 2022
Municipio de Rincón de Romos
Gasto por Categoría Programática
Del 1 de Enero al 31 de Diciembre de 2022
ANUALIZADA

Concepto	Aprobado		Ampliaciones/ (Reducciones)		Egresos Modificado		Devengado	Pagado	Subejercicio
	1	2	3 = (1 + 2)	4	5	6 = (3 - 4)			
Programas	280,181,676	11,695,005	291,876,681	259,273,329	248,306,275	32,603,352			
Subsidios: Sector Social y Privado o Entidades Federativas y Municipios	0	0	0	0	0	0			
Sujetos a Reglas de Operación	0	0	0	0	0	0			
Otros Subsidios	0	0	0	0	0	0			
Desempeño de las Funciones	176,381,808	-19,459,749	156,922,059	140,118,313	129,151,259	16,803,746			
Prestación de Servicios Públicos	98,094,298	-3,380,794	94,713,504	87,690,809	76,723,755	7,022,694			
Provisión de Bienes Públicos	0	0	0	0	0	0			
Planeación, seguimiento y evaluación de políticas públicas	5,638,842	-2,401,155	3,437,686	3,437,686	3,437,686	0			
Promoción y fomento	72,448,669	-13,677,800	58,770,869	48,989,817	48,989,817	9,781,052			
Regulación y supervisión	0	0	0	0	0	0			
Funciones de las Fuerzas Armadas (Únicamente Gobierno Federal)	0	0	0	0	0	0			
Específicos	0	0	0	0	0	0			
Proyectos de Inversión	0	0	0	0	0	0			
Administrativos y de Apoyo	103,799,868	31,154,753	134,954,621	119,155,016	119,155,016	15,799,605			
Apoyo al proceso presupuestario y para mejorar la eficiencia institucional	0	0	0	0	0	0			
Apoyo a la función pública y al mejoramiento de la gestión	103,799,868	31,154,753	134,954,621	119,155,016	119,155,016	15,799,605			
Operaciones ajenas	0	0	0	0	0	0			
Compromisos	0	0	0	0	0	0			
Obligaciones de cumplimiento de resolución jurisdiccional	0	0	0	0	0	0			
Desastres Naturales	0	0	0	0	0	0			
Obligaciones	0	0	0	0	0	0			
Pensiones y jubilaciones	0	0	0	0	0	0			
Aportaciones a la seguridad social	0	0	0	0	0	0			
Aportaciones a fondos de estabilización	0	0	0	0	0	0			
Aportaciones a fondos de inversión y reestructura de pensiones	0	0	0	0	0	0			
Programas de Gasto Federalizado (Gobierno Federal)	0	0	0	0	0	0			
Gasto Federalizado	0	0	0	0	0	0			
Participaciones a entidades federativas y municipios	0	0	0	0	0	0			
Costo financiero, deuda o apoyos a deudores y ahorradores de la banca	0	0	0	0	0	0			
Adeudos de ejercicios fiscales anteriores	0	0	0	0	0	0			
Total del Gasto	280,181,676	11,695,005	291,876,681	259,273,329	248,306,275	32,603,352			

MITRO. FRANCISCO JAVIER RIVERA LUEVANO
 PRESIDENTE MUNICIPAL DE RINCÓN DE ROMOS

C.P. IRMA DOMÍNGUEZ AGUILAR
 TESORERA MUNICIPAL

PROFRA. ALMA GUADALUPE ZAPATA CASTORENA
 SINDICA MUNICIPAL

**Municipio de Rincón de Romos
AGUASCALIENTES**
Reporte por Código Programático

Anual

Del 01/ene./2022 Al 31/dic./2022

Fecha y hora de Impresión
26/ene./2023
01:36 p. m.

Usr: Cuquisil
Rep: rptCodigoProgramatico

Ejercicio del presupuesto	Ampliaciones/ Reducciones	Egreso Aprobado	Egreso Modificado	Egreso Comprometido	Egreso Devengado	Egreso Ejercido	Egreso Pagado	Subejercicio
A001								
EJE 2								
16-52-1501								
10000								
11000	\$1,144,593.18	\$6,677,490.00	\$7,822,083.18	\$7,822,083.18	\$7,822,083.18	\$7,822,083.18	\$7,822,083.18	\$0.00
11300	\$1,268,802.04	\$5,150,000.00	\$6,418,802.04	\$6,418,802.04	\$6,418,802.04	\$6,418,802.04	\$6,418,802.04	\$0.00
11301	\$1,268,802.04	\$5,150,000.00	\$6,418,802.04	\$6,418,802.04	\$6,418,802.04	\$6,418,802.04	\$6,418,802.04	\$0.00
13000	-\$124,208.86	\$1,527,490.00	\$1,403,281.14	\$1,403,281.14	\$1,403,281.14	\$1,403,281.14	\$1,403,281.14	\$0.00
13200	-\$124,208.86	\$1,527,490.00	\$1,403,281.14	\$1,403,281.14	\$1,403,281.14	\$1,403,281.14	\$1,403,281.14	\$0.00
13201	-\$107,120.00	\$1,420,370.00	\$0.00	\$0.00	\$0.00	\$0.00	\$0.00	\$0.00
13203	-\$17,088.86	\$1,420,370.00	\$1,403,281.14	\$1,403,281.14	\$1,403,281.14	\$1,403,281.14	\$1,403,281.14	\$0.00
16-52-1501								
EJE 2 TRANQUILIDAD Y PAZ								
H Cabildo								
B001								
EJE 1								
01-P2-1501								
30000								
38000	\$1,392,901.83	\$0.00	\$1,392,901.83	\$1,392,901.83	\$1,392,901.83	\$1,392,901.83	\$1,392,901.83	\$0.00
38200	\$1,392,901.83	\$0.00	\$1,392,901.83	\$1,392,901.83	\$1,392,901.83	\$1,392,901.83	\$1,392,901.83	\$0.00
38201	\$1,392,901.83	\$0.00	\$1,392,901.83	\$1,392,901.83	\$1,392,901.83	\$1,392,901.83	\$1,392,901.83	\$0.00
01-P2-1501								
B001								
EJE 1								
01-R5-1101								
20000								
21000	\$317,707.91	\$0.00	\$317,707.91	\$317,707.91	\$317,707.91	\$317,707.91	\$317,707.91	\$0.00
21100	\$8,500.02	\$0.00	\$8,500.02	\$8,500.02	\$8,500.02	\$8,500.02	\$8,500.02	\$0.00
21102	\$8,500.02	\$0.00	\$8,500.02	\$8,500.02	\$8,500.02	\$8,500.02	\$8,500.02	\$0.00
26000	\$309,207.89	\$0.00	\$309,207.89	\$309,207.89	\$309,207.89	\$309,207.89	\$309,207.89	\$0.00

**Municipio de Rincón de Romos
AGUASCALIENTES**
Reporte por Código Programático



Usr: CuquisE
Rep: rptCodigoProgramatico

Del 01/ene./2022 Al 31/dic./2022

Fecha y hora de Impresión: 26/ene./2023 01:36 p. m.

Ejercicio del presupuesto	Egreso Aprobado	Ampliaciones/Reducciones	Egreso Modificado	Egreso Comprometido	Egreso Devengado	Egreso Ejercido	Egreso Pagado	Subejercicio
26100	\$0.00	\$309,207.89	\$309,207.89	\$309,207.89	\$309,207.89	\$309,207.89	\$309,207.89	\$0.00
26101	\$0.00	\$309,207.89	\$309,207.89	\$309,207.89	\$309,207.89	\$309,207.89	\$309,207.89	\$0.00
30000	\$0.00	\$1,795,087.98	\$1,795,087.98	\$1,795,087.98	\$1,795,087.98	\$1,795,087.98	\$1,795,087.98	\$0.00
38000	\$0.00	\$1,795,087.98	\$1,795,087.98	\$1,795,087.98	\$1,795,087.98	\$1,795,087.98	\$1,795,087.98	\$0.00
38200	\$0.00	\$1,795,087.98	\$1,795,087.98	\$1,795,087.98	\$1,795,087.98	\$1,795,087.98	\$1,795,087.98	\$0.00
38201	\$0.00	\$1,795,087.98	\$1,795,087.98	\$1,795,087.98	\$1,795,087.98	\$1,795,087.98	\$1,795,087.98	\$0.00
01-R5-1101	\$0.00	\$2,112,795.89	\$2,112,795.89	\$2,112,795.89	\$2,112,795.89	\$2,112,795.89	\$2,112,795.89	\$0.00
B001 Coordinación de Gestión Social								
EJE 1 EJE 1 MUNICIPIO HUMANO								
01-R7-1101								
30000	\$0.00	\$371,400.00	\$371,400.00	\$371,400.00	\$371,400.00	\$371,400.00	\$371,400.00	\$0.00
38000	\$0.00	\$371,400.00	\$371,400.00	\$371,400.00	\$371,400.00	\$371,400.00	\$371,400.00	\$0.00
38200	\$0.00	\$371,400.00	\$371,400.00	\$371,400.00	\$371,400.00	\$371,400.00	\$371,400.00	\$0.00
38201	\$0.00	\$371,400.00	\$371,400.00	\$371,400.00	\$371,400.00	\$371,400.00	\$371,400.00	\$0.00
01-R7-1101	\$0.00	\$371,400.00	\$371,400.00	\$371,400.00	\$371,400.00	\$371,400.00	\$371,400.00	\$0.00
B001 Coordinación de Gestión Social								
EJE 1 EJE 1 MUNICIPIO HUMANO								
01-R8-1101								
30000	\$0.00	\$15,278,824.55	\$15,278,824.55	\$7,124,600.28	\$7,124,600.28	\$7,124,600.28	\$7,124,600.28	\$8,154,224.27
38000	\$0.00	\$15,278,824.55	\$15,278,824.55	\$7,124,600.28	\$7,124,600.28	\$7,124,600.28	\$7,124,600.28	\$8,154,224.27
38200	\$0.00	\$15,278,824.55	\$15,278,824.55	\$7,124,600.28	\$7,124,600.28	\$7,124,600.28	\$7,124,600.28	\$8,154,224.27
38201	\$0.00	\$15,278,824.55	\$15,278,824.55	\$7,124,600.28	\$7,124,600.28	\$7,124,600.28	\$7,124,600.28	\$8,154,224.27
01-R8-1101	\$0.00	\$15,278,824.55	\$15,278,824.55	\$7,124,600.28	\$7,124,600.28	\$7,124,600.28	\$7,124,600.28	\$8,154,224.27
B001 Coordinación de Gestión Social								
EJE 1 EJE 1 MUNICIPIO HUMANO								
01-R8-1501								
30000	\$0.00	\$12,489,245.78	\$12,489,245.78	\$10,208,000.00	\$10,208,000.00	\$10,208,000.00	\$10,208,000.00	\$2,281,245.78
38000	\$0.00	\$12,489,245.78	\$12,489,245.78	\$10,208,000.00	\$10,208,000.00	\$10,208,000.00	\$10,208,000.00	\$2,281,245.78
38200	\$0.00	\$12,489,245.78	\$12,489,245.78	\$10,208,000.00	\$10,208,000.00	\$10,208,000.00	\$10,208,000.00	\$2,281,245.78
38201	\$0.00	\$12,489,245.78	\$12,489,245.78	\$10,208,000.00	\$10,208,000.00	\$10,208,000.00	\$10,208,000.00	\$2,281,245.78
01-R8-1501	\$0.00	\$12,489,245.78	\$12,489,245.78	\$10,208,000.00	\$10,208,000.00	\$10,208,000.00	\$10,208,000.00	\$2,281,245.78

**Municipio de Rincón de Romos
AGUASCALIENTES**
Reporte por Código Programático



Usr: CuquisE
Rep: rptCodigoProgramatico

Del 01/ene./2022 Al 31/dic./2022

Fecha y hora de Impresión: 26/ene./2023 01:36 p. m.

Ejercicio del presupuesto	Ampliaciones/Reducciones	Egreso Aprobado	Egreso Modificado	Egreso Comprometido	Egreso Devengado	Egreso Ejercido	Egreso Pagado	Subejercicio
B001								
EJE 1								
04-26-1101								
20000	\$117,642.35	\$33,438.12	\$151,080.47	\$151,080.47	\$151,080.47	\$151,080.47	\$151,080.47	\$0.00
21000	\$44,944.80	\$26,088.39	\$71,033.19	\$71,033.19	\$71,033.19	\$71,033.19	\$71,033.19	\$0.00
21100	\$23,913.16	\$15,291.20	\$39,204.36	\$39,204.36	\$39,204.36	\$39,204.36	\$39,204.36	\$0.00
21101	-\$4,450.83	\$15,291.20	\$10,840.37	\$10,840.37	\$10,840.37	\$10,840.37	\$10,840.37	\$0.00
21102	\$0.00	\$0.00	\$28,363.99	\$28,363.99	\$28,363.99	\$28,363.99	\$28,363.99	\$0.00
21400	-\$3,938.03	\$7,776.06	\$3,838.03	\$3,838.03	\$3,838.03	\$3,838.03	\$3,838.03	\$0.00
21401	-\$3,938.03	\$7,776.06	\$3,838.03	\$3,838.03	\$3,838.03	\$3,838.03	\$3,838.03	\$0.00
21500	\$24,969.67	\$3,021.13	\$27,990.80	\$27,990.80	\$27,990.80	\$27,990.80	\$27,990.80	\$0.00
21501	\$24,969.67	\$3,021.13	\$27,990.80	\$27,990.80	\$27,990.80	\$27,990.80	\$27,990.80	\$0.00
22000	\$10,599.76	\$5,299.99	\$15,899.75	\$15,899.75	\$15,899.75	\$15,899.75	\$15,899.75	\$0.00
22100	\$10,599.76	\$5,299.99	\$15,899.75	\$15,899.75	\$15,899.75	\$15,899.75	\$15,899.75	\$0.00
22102	\$10,599.76	\$5,299.99	\$15,899.75	\$15,899.75	\$15,899.75	\$15,899.75	\$15,899.75	\$0.00
24000	\$3,859.01	\$0.00	\$3,859.01	\$3,859.01	\$3,859.01	\$3,859.01	\$3,859.01	\$0.00
24600	\$611.01	\$0.00	\$611.01	\$611.01	\$611.01	\$611.01	\$611.01	\$0.00
24601	\$611.01	\$0.00	\$611.01	\$611.01	\$611.01	\$611.01	\$611.01	\$0.00
24900	\$3,248.00	\$0.00	\$3,248.00	\$3,248.00	\$3,248.00	\$3,248.00	\$3,248.00	\$0.00
24901	\$3,248.00	\$0.00	\$3,248.00	\$3,248.00	\$3,248.00	\$3,248.00	\$3,248.00	\$0.00
26000	\$42,073.56	\$0.00	\$42,073.56	\$42,073.56	\$42,073.56	\$42,073.56	\$42,073.56	\$0.00
26100	\$42,073.56	\$0.00	\$42,073.56	\$42,073.56	\$42,073.56	\$42,073.56	\$42,073.56	\$0.00
26101	\$42,073.56	\$0.00	\$42,073.56	\$42,073.56	\$42,073.56	\$42,073.56	\$42,073.56	\$0.00
29000	\$16,165.22	\$2,049.74	\$18,214.96	\$18,214.96	\$18,214.96	\$18,214.96	\$18,214.96	\$0.00
29200	\$348.00	\$0.00	\$348.00	\$348.00	\$348.00	\$348.00	\$348.00	\$0.00
29201	\$348.00	\$0.00	\$348.00	\$348.00	\$348.00	\$348.00	\$348.00	\$0.00
29400	\$527.23	\$2,049.74	\$2,576.97	\$2,576.97	\$2,576.97	\$2,576.97	\$2,576.97	\$0.00
29401	\$527.23	\$2,049.74	\$2,576.97	\$2,576.97	\$2,576.97	\$2,576.97	\$2,576.97	\$0.00
29600	\$15,289.99	\$0.00	\$15,289.99	\$15,289.99	\$15,289.99	\$15,289.99	\$15,289.99	\$0.00
29601	\$15,289.99	\$0.00	\$15,289.99	\$15,289.99	\$15,289.99	\$15,289.99	\$15,289.99	\$0.00
30000	\$122,016.63	\$170,000.00	\$292,016.63	\$292,016.63	\$292,016.63	\$292,016.63	\$292,016.63	\$0.00
32000	\$2,900.00	\$0.00	\$2,900.00	\$2,900.00	\$2,900.00	\$2,900.00	\$2,900.00	\$0.00
32300	\$2,900.00	\$0.00	\$2,900.00	\$2,900.00	\$2,900.00	\$2,900.00	\$2,900.00	\$0.00
32301	\$2,900.00	\$0.00	\$2,900.00	\$2,900.00	\$2,900.00	\$2,900.00	\$2,900.00	\$0.00
35000	\$2,399.99	\$0.00	\$2,399.99	\$2,399.99	\$2,399.99	\$2,399.99	\$2,399.99	\$0.00
35001	\$2,399.99	\$0.00	\$2,399.99	\$2,399.99	\$2,399.99	\$2,399.99	\$2,399.99	\$0.00
37000	-\$122,483.67	\$170,000.00	\$47,516.33	\$47,516.33	\$47,516.33	\$47,516.33	\$47,516.33	\$0.00

**Municipio de Rincón de Romos
AGUASCALIENTES**
Reporte por Código Programático

Usr: CuquisE
Rep: rptCodigoProgramatico

Del 01/ene./2022 Al 31/dic./2022

Fecha y hora de Impresión: 26/ene./2023 01:36 p. m.

Ejercicio del presupuesto	Egreso Aprobado	Ampliaciones/Reducciones	Egreso Modificado	Egreso Comprometido	Egreso Devengado	Egreso Ejercido	Egreso Pagado	Subejercicio
37100 PASAJES AEREOS	\$100,000.00	-888,647.76	\$11,352.24	\$11,352.24	\$11,352.24	\$11,352.24	\$11,352.24	\$0.00
37100 PASAJES AEREOS	\$100,000.00	-888,647.76	\$11,352.24	\$11,352.24	\$11,352.24	\$11,352.24	\$11,352.24	\$0.00
37500 VIATICOS EN EL PAIS	\$70,000.00	-850,224.74	\$19,775.26	\$19,775.26	\$19,775.26	\$19,775.26	\$19,775.26	\$0.00
37500 VIATICOS EN EL PAIS	\$50,000.00	-836,910.32	\$13,089.68	\$13,089.68	\$13,089.68	\$13,089.68	\$13,089.68	\$0.00
37502 ALIMENTOS NACIONALES	\$20,000.00	-113,314.42	\$6,685.58	\$6,685.58	\$6,685.58	\$6,685.58	\$6,685.58	\$0.00
37900 OTROS SERVICIOS DE TRASLAD	\$0.00	\$16,388.83	\$16,388.83	\$16,388.83	\$16,388.83	\$16,388.83	\$16,388.83	\$0.00
37901 OTROS SERVICIOS DE TRASLAD	\$0.00	\$16,388.83	\$16,388.83	\$16,388.83	\$16,388.83	\$16,388.83	\$16,388.83	\$0.00
38000 SERVICIOS OFICIALES	\$0.00	\$236,167.31	\$236,167.31	\$236,167.31	\$236,167.31	\$236,167.31	\$236,167.31	\$0.00
38200 GASTOS DE ORDEN SOCIAL Y CI	\$0.00	\$206,250.34	\$206,250.34	\$206,250.34	\$206,250.34	\$206,250.34	\$206,250.34	\$0.00
38201 GASTOS DE ORDEN SOCIAL Y CI	\$0.00	\$206,250.34	\$206,250.34	\$206,250.34	\$206,250.34	\$206,250.34	\$206,250.34	\$0.00
38500 GASTOS DE REPRESENTACIÓN	\$0.00	\$29,916.97	\$29,916.97	\$29,916.97	\$29,916.97	\$29,916.97	\$29,916.97	\$0.00
38501 GASTOS DE REPRESENTACIÓN	\$0.00	\$29,916.97	\$29,916.97	\$29,916.97	\$29,916.97	\$29,916.97	\$29,916.97	\$0.00
39000 OTROS SERVICIOS GENERALES	\$0.00	\$3,033.00	\$3,033.00	\$3,033.00	\$3,033.00	\$3,033.00	\$3,033.00	\$0.00
39200 IMPUESTOS Y DERECHOS	\$0.00	\$3,033.00	\$3,033.00	\$3,033.00	\$3,033.00	\$3,033.00	\$3,033.00	\$0.00
39202 OTROS IMPUESTOS Y DERECHO	\$0.00	\$3,033.00	\$3,033.00	\$3,033.00	\$3,033.00	\$3,033.00	\$3,033.00	\$0.00
40000 TRANSFERENCIAS, ASIGNACION	\$1,092,762.80	-\$155,832.21	\$936,930.59	\$936,930.59	\$936,930.59	\$936,930.59	\$936,930.59	\$0.00
44000 AYUDAS SOCIALES	\$1,092,762.80	-\$155,832.21	\$936,930.59	\$936,930.59	\$936,930.59	\$936,930.59	\$936,930.59	\$0.00
44100 AYUDAS SOCIALES A PERSONAS	\$907,462.80	-\$264,296.41	\$643,166.39	\$643,166.39	\$643,166.39	\$643,166.39	\$643,166.39	\$0.00
44103 AYUDAS A LA POBLACIÓN VULNE	\$907,462.80	-\$269,796.41	\$637,666.39	\$637,666.39	\$637,666.39	\$637,666.39	\$637,666.39	\$0.00
44104 GASTOS RELACIONADOS CON A	\$0.00	\$5,500.00	\$5,500.00	\$5,500.00	\$5,500.00	\$5,500.00	\$5,500.00	\$0.00
44300 AYUDAS SOCIALES A INSTITUCI	\$5,300.00	\$29,400.00	\$34,700.00	\$34,700.00	\$34,700.00	\$34,700.00	\$34,700.00	\$0.00
44301 AYUDAS SOCIALES A INSTITUCI	\$5,300.00	\$29,400.00	\$34,700.00	\$34,700.00	\$34,700.00	\$34,700.00	\$34,700.00	\$0.00
44500 AYUDAS SOCIALES A INSTITUCI	\$180,000.00	\$69,986.20	\$249,986.20	\$249,986.20	\$249,986.20	\$249,986.20	\$249,986.20	\$0.00
44501 AYUDAS SOCIALES A INSTITUCI	\$180,000.00	\$69,986.20	\$249,986.20	\$249,986.20	\$249,986.20	\$249,986.20	\$249,986.20	\$0.00
44700 AYUDAS SOCIALES A ENTIDADES	\$0.00	\$9,078.00	\$9,078.00	\$9,078.00	\$9,078.00	\$9,078.00	\$9,078.00	\$0.00
44701 AYUDAS SOCIALES A ENTIDADES	\$0.00	\$9,078.00	\$9,078.00	\$9,078.00	\$9,078.00	\$9,078.00	\$9,078.00	\$0.00
50000 BIENES MUEBLES, INMUEBLES E	\$0.00	\$48,478.99	\$48,478.99	\$48,478.99	\$48,478.99	\$48,478.99	\$48,478.99	\$0.00
51000 MOBILIARIO Y EQUIPO DE ADMIN	\$0.00	\$31,299.00	\$31,299.00	\$31,299.00	\$31,299.00	\$31,299.00	\$31,299.00	\$0.00
51500 EQUIPO DE CÓMPUTO Y DE TECI	\$0.00	\$31,299.00	\$31,299.00	\$31,299.00	\$31,299.00	\$31,299.00	\$31,299.00	\$0.00
51501 EQUIPO DE CÓMPUTO Y DE TECI	\$0.00	\$31,299.00	\$31,299.00	\$31,299.00	\$31,299.00	\$31,299.00	\$31,299.00	\$0.00
52000 MOBILIARIO Y EQUIPO EDUCACI	\$0.00	\$17,179.99	\$17,179.99	\$17,179.99	\$17,179.99	\$17,179.99	\$17,179.99	\$0.00
52100 EQUIPOS Y APARATOS AUDIOVIS	\$0.00	\$17,179.99	\$17,179.99	\$17,179.99	\$17,179.99	\$17,179.99	\$17,179.99	\$0.00
52101 EQUIPOS Y APARATOS AUDIOVIE	\$0.00	\$17,179.99	\$17,179.99	\$17,179.99	\$17,179.99	\$17,179.99	\$17,179.99	\$0.00
04-26-1101	\$1,296,200.92	\$132,305.76	\$1,428,506.68	\$1,428,506.68	\$1,428,506.68	\$1,428,506.68	\$1,428,506.68	\$0.00

B001 Coordinación de Gestión Social
EJE 1 EJE 1 MUNICIPIO HUMANO
04-26-1501
10000 SERVICIOS PERSONALES

\$1,431,696.91 \$903,516.59 \$903,516.59 \$903,516.59 \$903,516.59 \$903,516.59 \$903,516.59 \$903,516.59 \$0.00

**Municipio de Rincón de Romos
AGUASCALIENTES**
Reporte por Código Programático



Usr: CuquisE
Rep: rptCodigoProgramatico

Del 01/ene./2022 Al 31/dic./2022
Fecha y hora de Impresión: 26/ene./2023 01:36 p. m.

Ejercicio del presupuesto	Egreso Aprobado	Ampliaciones/Reducciones	Egreso Modificado	Egreso Comprometido	Egreso Devengado	Egreso Ejercido	Egreso Pagado	Subejercicio
11000	\$1,133,000.00	-\$447,810.00	\$685,190.00	\$685,190.00	\$685,190.00	\$685,190.00	\$685,190.00	\$0.00
11300	\$1,133,000.00	-\$447,810.00	\$685,190.00	\$685,190.00	\$685,190.00	\$685,190.00	\$685,190.00	\$0.00
11301	\$1,133,000.00	-\$447,810.00	\$685,190.00	\$685,190.00	\$685,190.00	\$685,190.00	\$685,190.00	\$0.00
13000	\$255,298.83	-\$78,697.60	\$176,599.23	\$176,599.23	\$176,599.23	\$176,599.23	\$176,599.23	\$0.00
13100	\$22,335.55	-\$859.63	\$21,475.92	\$21,475.92	\$21,475.92	\$21,475.92	\$21,475.92	\$0.00
13101	\$22,335.55	-\$859.63	\$21,475.92	\$21,475.92	\$21,475.92	\$21,475.92	\$21,475.92	\$0.00
13200	\$232,961.28	-\$79,694.91	\$153,266.37	\$153,266.37	\$153,266.37	\$153,266.37	\$153,266.37	\$0.00
13201	\$26,961.28	-\$13,110.78	\$13,850.50	\$13,850.50	\$13,850.50	\$13,850.50	\$13,850.50	\$0.00
13203	\$206,000.00	-\$66,584.13	\$139,415.87	\$139,415.87	\$139,415.87	\$139,415.87	\$139,415.87	\$0.00
13400	\$0.00	\$1,856.94	\$1,856.94	\$1,856.94	\$1,856.94	\$1,856.94	\$1,856.94	\$0.00
13401	\$0.00	\$1,856.94	\$1,856.94	\$1,856.94	\$1,856.94	\$1,856.94	\$1,856.94	\$0.00
15000	\$43,400.08	-\$1,672.72	\$41,727.36	\$41,727.36	\$41,727.36	\$41,727.36	\$41,727.36	\$0.00
15400	\$32,550.06	-\$1,254.54	\$31,295.52	\$31,295.52	\$31,295.52	\$31,295.52	\$31,295.52	\$0.00
15401	\$10,850.02	-\$418.18	\$10,431.84	\$10,431.84	\$10,431.84	\$10,431.84	\$10,431.84	\$0.00
15402	\$10,850.02	-\$418.18	\$10,431.84	\$10,431.84	\$10,431.84	\$10,431.84	\$10,431.84	\$0.00
15403	\$10,850.02	-\$418.18	\$10,431.84	\$10,431.84	\$10,431.84	\$10,431.84	\$10,431.84	\$0.00
15900	\$10,850.02	-\$418.18	\$10,431.84	\$10,431.84	\$10,431.84	\$10,431.84	\$10,431.84	\$0.00
15903	\$10,850.02	-\$418.18	\$10,431.84	\$10,431.84	\$10,431.84	\$10,431.84	\$10,431.84	\$0.00
04-26-1501	\$1,431,696.91	-\$528,180.32	\$903,516.59	\$903,516.59	\$903,516.59	\$903,516.59	\$903,516.59	\$0.00
EJE 1 MUNICIPIO HUMANO	\$2,727,897.83	\$31,249,293.49	\$33,977,191.32	\$23,541,721.27	\$23,541,721.27	\$23,541,721.27	\$23,541,721.27	\$10,435,470.05
B001	Coordinación de Gestión Social							
EJE 2	EJE 2 TRANQUILIDAD Y PAZ							
14-73-1101	14-73-1101							
30000	\$0.00	\$42,688.00	\$42,688.00	\$42,688.00	\$42,688.00	\$42,688.00	\$42,688.00	\$0.00
32000	\$0.00	\$42,688.00	\$42,688.00	\$42,688.00	\$42,688.00	\$42,688.00	\$42,688.00	\$0.00
32500	\$0.00	\$42,688.00	\$42,688.00	\$42,688.00	\$42,688.00	\$42,688.00	\$42,688.00	\$0.00
32501	\$0.00	\$42,688.00	\$42,688.00	\$42,688.00	\$42,688.00	\$42,688.00	\$42,688.00	\$0.00
14-73-1101	\$0.00	\$42,688.00	\$42,688.00	\$42,688.00	\$42,688.00	\$42,688.00	\$42,688.00	\$0.00
B001	Coordinación de Gestión Social							
EJE 2	EJE 2 TRANQUILIDAD Y PAZ							
16-52-1101	16-52-1101							
40000	\$1,080,000.00	\$0.00	\$1,080,000.00	\$1,079,610.45	\$1,079,610.45	\$1,079,610.45	\$1,079,610.45	\$389.55
44000	\$1,080,000.00	\$0.00	\$1,080,000.00	\$1,079,610.45	\$1,079,610.45	\$1,079,610.45	\$1,079,610.45	\$389.55
44100	\$1,080,000.00	\$0.00	\$1,080,000.00	\$1,079,610.45	\$1,079,610.45	\$1,079,610.45	\$1,079,610.45	\$389.55
44103	\$1,080,000.00	\$0.00	\$1,080,000.00	\$1,079,610.45	\$1,079,610.45	\$1,079,610.45	\$1,079,610.45	\$389.55

**Municipio de Rincón de Romos
AGUASCALIENTES**
Reporte por Código Programático



Usr: CuquisE
Rep: rptCodigoProgramatico

Fecha y hora de Impresión: 26/ene./2023 01:36 p. m.

Del 01/ene./2022 Al 31/dic./2022

Anual

Ejercicio del presupuesto	Egreso Aprobado	Ampliaciones/Reducciones	Egreso Modificado	Egreso Comprometido	Egreso Devengado	Egreso Ejercido	Egreso Pagado	Subejercicio
16-52-1101	\$1,080,000.00	\$0.00	\$1,080,000.00	\$1,079,610.45	\$1,079,610.45	\$1,079,610.45	\$1,079,610.45	\$389.55
EJE 2 TRANQUILIDAD Y PAZ	\$1,080,000.00	\$42,688.00	\$1,122,688.00	\$1,122,298.45	\$1,122,298.45	\$1,122,298.45	\$1,122,298.45	\$389.55
B001								
EJE 5								
29-66-1101								
Coordinación de Gestión Social								
EJE 5 MUNICIPIO AUSTERO Y ABIERTO								
29-66-1101								
MATERIALES Y SUMINISTROS	\$0.00	\$696.00	\$696.00	\$696.00	\$696.00	\$696.00	\$696.00	\$0.00
29000	\$0.00	\$696.00	\$696.00	\$696.00	\$696.00	\$696.00	\$696.00	\$0.00
29000	\$0.00	\$696.00	\$696.00	\$696.00	\$696.00	\$696.00	\$696.00	\$0.00
29201	\$0.00	\$696.00	\$696.00	\$696.00	\$696.00	\$696.00	\$696.00	\$0.00
29201	\$0.00	\$696.00	\$696.00	\$696.00	\$696.00	\$696.00	\$696.00	\$0.00
29-66-1101	\$0.00	\$696.00	\$696.00	\$696.00	\$696.00	\$696.00	\$696.00	\$0.00
EJE 5 MUNICIPIO AUSTERO	\$0.00	\$696.00	\$696.00	\$696.00	\$696.00	\$696.00	\$696.00	\$0.00
Coordinación de Gestión Social	\$3,807,897.83	\$31,292,677.49	\$35,100,575.32	\$24,664,715.72	\$24,664,715.72	\$24,664,715.72	\$24,664,715.72	\$10,435,859.60
B002								
EJE 1								
01-P2-1501								
Coordinación de Comunicación Social y Relaciones Públicas								
EJE 1 MUNICIPIO HUMANO								
01-P2-1501								
MATERIALES Y SUMINISTROS	\$0.00	\$1,044.00	\$1,044.00	\$1,044.00	\$1,044.00	\$1,044.00	\$1,044.00	\$0.00
21000	\$0.00	\$1,044.00	\$1,044.00	\$1,044.00	\$1,044.00	\$1,044.00	\$1,044.00	\$0.00
21500	\$0.00	\$1,044.00	\$1,044.00	\$1,044.00	\$1,044.00	\$1,044.00	\$1,044.00	\$0.00
21501	\$0.00	\$1,044.00	\$1,044.00	\$1,044.00	\$1,044.00	\$1,044.00	\$1,044.00	\$0.00
21501	\$0.00	\$1,044.00	\$1,044.00	\$1,044.00	\$1,044.00	\$1,044.00	\$1,044.00	\$0.00
30000	\$0.00	\$273,493.39	\$273,493.39	\$273,493.39	\$273,493.39	\$273,493.39	\$273,493.39	\$0.00
SERVICIOS GENERALES	\$0.00	\$273,493.39	\$273,493.39	\$273,493.39	\$273,493.39	\$273,493.39	\$273,493.39	\$0.00
38000	\$0.00	\$273,493.39	\$273,493.39	\$273,493.39	\$273,493.39	\$273,493.39	\$273,493.39	\$0.00
38200	\$0.00	\$273,493.39	\$273,493.39	\$273,493.39	\$273,493.39	\$273,493.39	\$273,493.39	\$0.00
38201	\$0.00	\$273,493.39	\$273,493.39	\$273,493.39	\$273,493.39	\$273,493.39	\$273,493.39	\$0.00
01-P2-1501	\$0.00	\$274,537.39	\$274,537.39	\$274,537.39	\$274,537.39	\$274,537.39	\$274,537.39	\$0.00
B002								
EJE 1								
01-R4-1101								
Coordinación de Comunicación Social y Relaciones Públicas								
EJE 1 MUNICIPIO HUMANO								
01-R4-1101								
SERVICIOS GENERALES	\$0.00	\$395,448.48	\$395,448.48	\$395,448.48	\$395,448.48	\$395,448.48	\$395,448.48	\$0.00
37000	\$0.00	\$1,200.00	\$1,200.00	\$1,200.00	\$1,200.00	\$1,200.00	\$1,200.00	\$0.00
37900	\$0.00	\$1,200.00	\$1,200.00	\$1,200.00	\$1,200.00	\$1,200.00	\$1,200.00	\$0.00
37901	\$0.00	\$1,200.00	\$1,200.00	\$1,200.00	\$1,200.00	\$1,200.00	\$1,200.00	\$0.00
38000	\$0.00	\$394,248.48	\$394,248.48	\$394,248.48	\$394,248.48	\$394,248.48	\$394,248.48	\$0.00

**Municipio de Rincón de Romos
AGUASCALIENTES**
Reporte por Código Programático



Usu: CuquisE
Rep: rptCodigoProgramatico

Fecha y hora de Impresión: 26/ene./2023 01:36 p. m.

Del 01/ene./2022 Al 31/dic./2022

Anual

Ejercicio del presupuesto	Ampliaciones/Reducciones	Egreso Aprobado	Egreso Modificado	Egreso Comprometido	Egreso Devengado	Egreso Ejercido	Egreso Pagado	Subejercicio
38200	\$394,248.48	\$0.00	\$394,248.48	\$394,248.48	\$394,248.48	\$394,248.48	\$394,248.48	\$0.00
38201	\$394,248.48	\$0.00	\$394,248.48	\$394,248.48	\$394,248.48	\$394,248.48	\$394,248.48	\$0.00
01-R4-1101	\$395,448.48	\$0.00	\$395,448.48	\$395,448.48	\$395,448.48	\$395,448.48	\$395,448.48	\$0.00
B002 Coordinación de Comunicación Social y Relaciones Públicas								
EJE 1 EJE 1 MUNICIPIO HUMANO								
01-R8-1101								
30000	\$500,000.00	\$0.00	\$500,000.00	\$149,146.75	\$149,146.75	\$149,146.75	\$149,146.75	\$350,853.25
38000	\$500,000.00	\$0.00	\$500,000.00	\$149,146.75	\$149,146.75	\$149,146.75	\$149,146.75	\$350,853.25
38200	\$500,000.00	\$0.00	\$500,000.00	\$149,146.75	\$149,146.75	\$149,146.75	\$149,146.75	\$350,853.25
38201	\$500,000.00	\$0.00	\$500,000.00	\$149,146.75	\$149,146.75	\$149,146.75	\$149,146.75	\$350,853.25
01-R8-1101	\$500,000.00	\$0.00	\$500,000.00	\$149,146.75	\$149,146.75	\$149,146.75	\$149,146.75	\$350,853.25
B002 Coordinación de Comunicación Social y Relaciones Públicas								
EJE 1 EJE 1 MUNICIPIO HUMANO								
03-R6-1101								
30000	\$55,087.00	\$0.00	\$55,087.00	\$55,087.00	\$55,087.00	\$55,087.00	\$55,087.00	\$0.00
38000	\$55,087.00	\$0.00	\$55,087.00	\$55,087.00	\$55,087.00	\$55,087.00	\$55,087.00	\$0.00
38200	\$55,087.00	\$0.00	\$55,087.00	\$55,087.00	\$55,087.00	\$55,087.00	\$55,087.00	\$0.00
38201	\$55,087.00	\$0.00	\$55,087.00	\$55,087.00	\$55,087.00	\$55,087.00	\$55,087.00	\$0.00
03-R6-1101	\$55,087.00	\$0.00	\$55,087.00	\$55,087.00	\$55,087.00	\$55,087.00	\$55,087.00	\$0.00
B002 Coordinación de Comunicación Social y Relaciones Públicas								
EJE 1 EJE 1 MUNICIPIO HUMANO								
04-26-1101								
20000	\$1,744.12	\$99,010.10	\$100,754.22	\$100,754.22	\$100,754.22	\$100,754.22	\$100,754.10	\$0.00
21000	-\$3,642.90	\$42,842.93	\$39,200.03	\$39,200.03	\$39,200.03	\$39,200.03	\$39,200.03	\$0.00
21100	\$35,272.69	\$3,927.34	\$39,200.03	\$39,200.03	\$39,200.03	\$39,200.03	\$39,200.03	\$0.00
21101	\$5,313.69	\$3,927.34	\$9,241.03	\$9,241.03	\$9,241.03	\$9,241.03	\$9,241.03	\$0.00
21102	\$29,959.00	\$0.00	\$29,959.00	\$29,959.00	\$29,959.00	\$29,959.00	\$29,959.00	\$0.00
21500	-\$38,915.59	\$38,915.59	\$0.00	\$0.00	\$0.00	\$0.00	\$0.00	\$0.00
21501	-\$38,915.59	\$38,915.59	\$0.00	\$0.00	\$0.00	\$0.00	\$0.00	\$0.00
22000	\$18,134.50	\$0.00	\$18,134.50	\$18,134.50	\$18,134.50	\$18,134.50	\$18,134.50	\$0.00
22100	\$18,134.50	\$0.00	\$18,134.50	\$18,134.50	\$18,134.50	\$18,134.50	\$18,134.50	\$0.00
22102	\$9,608.00	\$0.00	\$9,608.00	\$9,608.00	\$9,608.00	\$9,608.00	\$9,608.00	\$0.00

**Municipio de Rincón de Romos
AGUASCALIENTES**
Reporte por Código Programático

Usr: CuquisE
Rep: rptCodigoProgramatico

Del 01/ene./2022 Al 31/dic./2022
Anual

Fecha y hora de Impresión: 26/ene./2023 01:36 p. m.

Ejercicio del presupuesto	Egreso Aprobado	Ampliaciones/Reducciones	Egreso Modificado	Egreso Comprometido	Egreso Devengado	Egreso Ejercido	Egreso Pagado	Subejercicio
22103	\$0.00	\$8,526.50	\$8,526.50	\$8,526.50	\$8,526.50	\$8,526.50	\$8,526.50	\$0.00
24000	\$0.00	\$6,170.04	\$6,170.04	\$6,170.04	\$6,170.04	\$6,170.04	\$6,170.04	\$0.00
24700	\$0.00	\$6,170.04	\$6,170.04	\$6,170.04	\$6,170.04	\$6,170.04	\$6,170.04	\$0.00
24701	\$0.00	\$6,170.04	\$6,170.04	\$6,170.04	\$6,170.04	\$6,170.04	\$6,170.04	\$0.00
26000	\$56,167.17	-\$31,880.49	\$24,286.68	\$24,286.68	\$24,286.68	\$24,286.68	\$24,286.68	\$0.00
26100	\$56,167.17	-\$31,880.49	\$24,286.68	\$24,286.68	\$24,286.68	\$24,286.68	\$24,286.68	\$0.00
26101	\$56,167.17	-\$31,880.49	\$24,286.68	\$24,286.68	\$24,286.68	\$24,286.68	\$24,286.68	\$0.00
29000	\$0.00	\$12,962.97	\$12,962.97	\$12,962.97	\$12,962.97	\$12,962.97	\$12,962.97	\$0.00
29200	\$0.00	\$290.00	\$290.00	\$290.00	\$290.00	\$290.00	\$290.00	\$0.00
29201	\$0.00	\$290.00	\$290.00	\$290.00	\$290.00	\$290.00	\$290.00	\$0.00
29400	\$0.00	\$100.00	\$100.00	\$100.00	\$100.00	\$100.00	\$100.00	\$0.00
29401	\$0.00	\$100.00	\$100.00	\$100.00	\$100.00	\$100.00	\$100.00	\$0.00
29600	\$0.00	\$12,572.97	\$12,572.97	\$12,572.97	\$12,572.97	\$12,572.97	\$12,572.97	\$0.00
29601	\$0.00	\$12,572.97	\$12,572.97	\$12,572.97	\$12,572.97	\$12,572.97	\$12,572.97	\$0.00
30000	\$19,697.15	\$45,068.82	\$64,763.97	\$64,763.97	\$64,763.97	\$64,763.97	\$64,763.97	\$0.00
34000	\$0.00	\$7,401.19	\$7,401.19	\$7,401.19	\$7,401.19	\$7,401.19	\$7,401.19	\$0.00
34500	\$0.00	\$7,401.19	\$7,401.19	\$7,401.19	\$7,401.19	\$7,401.19	\$7,401.19	\$0.00
34501	\$0.00	\$7,401.19	\$7,401.19	\$7,401.19	\$7,401.19	\$7,401.19	\$7,401.19	\$0.00
35000	\$3,661.47	\$24,825.31	\$28,486.78	\$28,486.78	\$28,486.78	\$28,486.78	\$28,486.78	\$0.00
35300	\$0.00	\$550.00	\$550.00	\$550.00	\$550.00	\$550.00	\$550.00	\$0.00
35301	\$0.00	\$550.00	\$550.00	\$550.00	\$550.00	\$550.00	\$550.00	\$0.00
35500	\$0.00	\$1,336.78	\$1,336.78	\$1,336.78	\$1,336.78	\$1,336.78	\$1,336.78	\$0.00
35501	\$0.00	\$1,336.78	\$1,336.78	\$1,336.78	\$1,336.78	\$1,336.78	\$1,336.78	\$0.00
35700	\$3,661.47	\$22,939.53	\$26,600.00	\$26,600.00	\$26,600.00	\$26,600.00	\$26,600.00	\$0.00
35701	\$3,661.47	\$22,939.53	\$26,600.00	\$26,600.00	\$26,600.00	\$26,600.00	\$26,600.00	\$0.00
36000	\$16,035.68	\$12,500.32	\$28,536.00	\$28,536.00	\$28,536.00	\$28,536.00	\$28,536.00	\$0.00
36100	\$16,035.68	\$12,500.32	\$28,536.00	\$28,536.00	\$28,536.00	\$28,536.00	\$28,536.00	\$0.00
36101	\$16,035.68	\$12,500.32	\$28,536.00	\$28,536.00	\$28,536.00	\$28,536.00	\$28,536.00	\$0.00
39000	\$0.00	\$340.00	\$340.00	\$340.00	\$340.00	\$340.00	\$340.00	\$0.00
39200	\$0.00	\$340.00	\$340.00	\$340.00	\$340.00	\$340.00	\$340.00	\$0.00
39202	\$0.00	\$340.00	\$340.00	\$340.00	\$340.00	\$340.00	\$340.00	\$0.00
40000	\$2,840.80	\$37,159.20	\$40,000.00	\$40,000.00	\$40,000.00	\$40,000.00	\$40,000.00	\$0.00
44000	\$2,840.80	\$37,159.20	\$40,000.00	\$40,000.00	\$40,000.00	\$40,000.00	\$40,000.00	\$0.00
44100	\$2,840.80	-\$2,840.80	\$0.00	\$0.00	\$0.00	\$0.00	\$0.00	\$0.00
44103	\$2,840.80	-\$2,840.80	\$0.00	\$0.00	\$0.00	\$0.00	\$0.00	\$0.00
44400	\$0.00	\$40,000.00	\$40,000.00	\$40,000.00	\$40,000.00	\$40,000.00	\$40,000.00	\$0.00
44401	\$0.00	\$40,000.00	\$40,000.00	\$40,000.00	\$40,000.00	\$40,000.00	\$40,000.00	\$0.00
50000	\$0.00	\$64,818.00	\$64,818.00	\$64,818.00	\$64,818.00	\$64,818.00	\$64,818.00	\$0.00
52000	\$0.00	\$64,818.00	\$64,818.00	\$64,818.00	\$64,818.00	\$64,818.00	\$64,818.00	\$0.00
52300	\$0.00	\$64,818.00	\$64,818.00	\$64,818.00	\$64,818.00	\$64,818.00	\$64,818.00	\$0.00
52301	\$0.00	\$64,818.00	\$64,818.00	\$64,818.00	\$64,818.00	\$64,818.00	\$64,818.00	\$0.00

**Municipio de Rincón de Romos
AGUASCALIENTES**
Reporte por Código Programático



Usr: CuquisE
Rep: rptCodigoProgramatico

Del 01/ene./2022 Al 31/dic./2022

Fecha y hora de Impresión: 26/ene./2023 01:36 p. m.

Ejercicio del presupuesto		Egreso Aprobado	Ampliaciones/Reducciones	Egreso Modificado	Egreso Comprometido	Egreso Devengado	Egreso Ejercido	Egreso Pagado	Subejercicio
04-26-1101		\$121,548.05	\$148,788.14	\$270,336.19	\$270,336.19	\$270,336.19	\$270,336.19	\$270,336.07	\$0.00
B002	Coordinación de Comunicación Social y Relaciones Públicas								
EJE 1	EJE 1 MUNICIPIO HUMANO								
04-26-1501									
10000	SERVICIOS PERSONALES	\$1,576,641.60	-\$727,865.12	\$848,776.48	\$848,776.48	\$848,776.48	\$848,776.48	\$848,776.48	\$0.00
11000	REMUNERACIONES AL PERSONAL	\$1,308,100.00	-\$651,774.54	\$656,325.46	\$656,325.46	\$656,325.46	\$656,325.46	\$656,325.46	\$0.00
11300	SUELDOS BASE AL PERSONAL P	\$1,308,100.00	-\$651,774.54	\$656,325.46	\$656,325.46	\$656,325.46	\$656,325.46	\$656,325.46	\$0.00
11301	SUELDOS BASE AL PERSONAL P	\$1,308,100.00	-\$651,774.54	\$656,325.46	\$656,325.46	\$656,325.46	\$656,325.46	\$656,325.46	\$0.00
13000	REMUNERACIONES ADICIONALES	\$246,841.56	-\$82,054.22	\$164,787.34	\$164,787.34	\$164,787.34	\$164,787.34	\$164,787.34	\$0.00
13100	PRIMAS POR AÑOS DE SERVICIO	\$9,572.82	\$2,059.76	\$11,632.58	\$11,632.58	\$11,632.58	\$11,632.58	\$11,632.58	\$0.00
13101	PRIMA QUINQUENAL POR AÑOS	\$9,572.82	\$2,059.76	\$11,632.58	\$11,632.58	\$11,632.58	\$11,632.58	\$11,632.58	\$0.00
13200	PRIMAS DE VACACIONES, DOMIN	\$237,268.74	-\$85,042.45	\$152,226.29	\$152,226.29	\$152,226.29	\$152,226.29	\$152,226.29	\$0.00
13201	PRIMA VACACIONAL	\$26,118.74	-\$11,770.77	\$14,347.97	\$14,347.97	\$14,347.97	\$14,347.97	\$14,347.97	\$0.00
13203	AGUINALDO	\$211,150.00	-\$73,271.68	\$137,878.32	\$137,878.32	\$137,878.32	\$137,878.32	\$137,878.32	\$0.00
13205	VACACIONES NO DISFRUTADAS	\$0.00	\$4,894.67	\$4,894.67	\$4,894.67	\$4,894.67	\$4,894.67	\$4,894.67	\$0.00
13400	COMPENSACIONES	\$0.00	\$928.47	\$928.47	\$928.47	\$928.47	\$928.47	\$928.47	\$0.00
13401	COMPENSACIONES	\$0.00	\$928.47	\$928.47	\$928.47	\$928.47	\$928.47	\$928.47	\$0.00
15000	OTRAS PRESTACIONES SOCIALES	\$21,700.04	-\$936.36	\$20,863.68	\$20,863.68	\$20,863.68	\$20,863.68	\$20,863.68	\$0.00
15400	PRESTACIONES CONTRACTUALES	\$16,275.03	-\$627.27	\$15,647.76	\$15,647.76	\$15,647.76	\$15,647.76	\$15,647.76	\$0.00
15401	APOYO DE TRANSPORTE	\$5,425.01	-\$209.09	\$5,215.92	\$5,215.92	\$5,215.92	\$5,215.92	\$5,215.92	\$0.00
15402	APOYO DE RENTA	\$5,425.01	-\$209.09	\$5,215.92	\$5,215.92	\$5,215.92	\$5,215.92	\$5,215.92	\$0.00
15403	BONO DE DESPESA	\$5,425.01	-\$209.09	\$5,215.92	\$5,215.92	\$5,215.92	\$5,215.92	\$5,215.92	\$0.00
15900	OTRAS PRESTACIONES SOCIALES	\$5,425.01	-\$209.09	\$5,215.92	\$5,215.92	\$5,215.92	\$5,215.92	\$5,215.92	\$0.00
15903	OTRAS PRESTACIONES ESTABLE	\$5,425.01	-\$209.09	\$5,215.92	\$5,215.92	\$5,215.92	\$5,215.92	\$5,215.92	\$0.00
17000	PAGO DE ESTIMULOS A SERVIDO	\$0.00	\$6,800.00	\$6,800.00	\$6,800.00	\$6,800.00	\$6,800.00	\$6,800.00	\$0.00
17100	ESTIMULOS	\$0.00	\$6,800.00	\$6,800.00	\$6,800.00	\$6,800.00	\$6,800.00	\$6,800.00	\$0.00
17103	ESTIMULOS AL PERSONAL	\$0.00	\$6,800.00	\$6,800.00	\$6,800.00	\$6,800.00	\$6,800.00	\$6,800.00	\$0.00
04-26-1501		\$1,576,641.60	-\$727,865.12	\$848,776.48	\$848,776.48	\$848,776.48	\$848,776.48	\$848,776.48	\$0.00
B002	Coordinación de Comunicación Social y Relaciones Públicas								
EJE 1	EJE 1 MUNICIPIO HUMANO								
08-31-1101									
30000	SERVICIOS GENERALES	\$0.00	\$271,074.76	\$271,074.76	\$271,074.76	\$271,074.76	\$271,074.76	\$271,074.76	\$0.00
38000	SERVICIOS OFICIALES	\$0.00	\$271,074.76	\$271,074.76	\$271,074.76	\$271,074.76	\$271,074.76	\$271,074.76	\$0.00
38200	GASTOS DE ORDEN SOCIAL Y CI	\$0.00	\$271,074.76	\$271,074.76	\$271,074.76	\$271,074.76	\$271,074.76	\$271,074.76	\$0.00
38201	GASTOS DE ORDEN SOCIAL Y CI	\$0.00	\$271,074.76	\$271,074.76	\$271,074.76	\$271,074.76	\$271,074.76	\$271,074.76	\$0.00

**Municipio de Rincón de Romos
AGUASCALIENTES**
Reporte por Código Programático



Usu: CuquisE
Rep: rptCodigoProgramatico

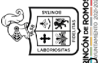
Fecha y hora de Impresión: 26/ene./2023 01:36 p. m.

Del 01/ene./2022 Al 31/dic./2022

Anual

Ejercicio del presupuesto	Egreso Aprobado	Ampliaciones/Reducciones	Egreso Modificado	Egreso Comprometido	Egreso Devengado	Egreso Ejercido	Egreso Pagado	Subejercicio
08-31-1101	\$0.00	\$271,074.76	\$271,074.76	\$271,074.76	\$271,074.76	\$271,074.76	\$271,074.76	\$0.00
EJE 1 MUNICIPIO HUMANO	\$1,698,189.65	\$917,070.65	\$2,615,260.30	\$2,264,407.05	\$2,264,407.05	\$2,264,407.05	\$2,264,406.93	\$350,853.25
B002								
EJE 2								
14-73-1101								
Coordinación de Comunicación Social y Relaciones Públicas								
EJE 2								
14-73-1101								
SERVICIOS GENERALES	\$0.00	\$24,625.36	\$24,625.36	\$24,625.36	\$24,625.36	\$24,625.36	\$24,625.36	\$0.00
SERVICIOS DE COMUNICACIÓN	\$0.00	\$24,625.36	\$24,625.36	\$24,625.36	\$24,625.36	\$24,625.36	\$24,625.36	\$0.00
SERVICIOS DE LA INDUSTRIA FIL	\$0.00	\$24,625.36	\$24,625.36	\$24,625.36	\$24,625.36	\$24,625.36	\$24,625.36	\$0.00
SERVICIOS DE LA INDUSTRIA FÍL	\$0.00	\$24,625.36	\$24,625.36	\$24,625.36	\$24,625.36	\$24,625.36	\$24,625.36	\$0.00
14-73-1101	\$0.00	\$24,625.36	\$24,625.36	\$24,625.36	\$24,625.36	\$24,625.36	\$24,625.36	\$0.00
EJE 2 TRANQUILIDAD Y PAZ	\$0.00	\$24,625.36	\$24,625.36	\$24,625.36	\$24,625.36	\$24,625.36	\$24,625.36	\$0.00
B002								
EJE 5								
30-68-1101								
Coordinación de Comunicación Social y Relaciones Públicas								
EJE 5								
30-68-1101								
SERVICIOS GENERALES	\$211,570.30	\$20,383.30	\$231,953.60	\$231,953.60	\$231,953.60	\$231,953.60	\$231,953.60	\$0.00
SERVICIOS OFICIALES	\$211,570.30	\$20,383.30	\$231,953.60	\$231,953.60	\$231,953.60	\$231,953.60	\$231,953.60	\$0.00
GASTOS DE ORDEN SOCIAL Y CI	\$211,570.30	\$20,383.30	\$231,953.60	\$231,953.60	\$231,953.60	\$231,953.60	\$231,953.60	\$0.00
GASTOS DE ORDEN SOCIAL Y CI	\$211,570.30	\$20,383.30	\$231,953.60	\$231,953.60	\$231,953.60	\$231,953.60	\$231,953.60	\$0.00
30-68-1101	\$211,570.30	\$20,383.30	\$231,953.60	\$231,953.60	\$231,953.60	\$231,953.60	\$231,953.60	\$0.00
EJE 5 MUNICIPIO AUSTERO	\$211,570.30	\$20,383.30	\$231,953.60	\$231,953.60	\$231,953.60	\$231,953.60	\$231,953.60	\$0.00
Coordinación de Comunicación	\$1,909,759.95	\$962,079.31	\$2,871,839.26	\$2,520,986.01	\$2,520,986.01	\$2,520,986.01	\$2,520,985.89	\$350,853.25
B003								
EJE 1								
01-R4-1101								
Coordinación de la Instancia de la Juventud								
EJE 1								
01-R4-1101								
SERVICIOS GENERALES	\$0.00	\$39,200.00	\$39,200.00	\$39,200.00	\$39,200.00	\$39,200.00	\$39,200.00	\$0.00
SERVICIOS OFICIALES	\$0.00	\$39,200.00	\$39,200.00	\$39,200.00	\$39,200.00	\$39,200.00	\$39,200.00	\$0.00
GASTOS DE ORDEN SOCIAL Y CI	\$0.00	\$39,200.00	\$39,200.00	\$39,200.00	\$39,200.00	\$39,200.00	\$39,200.00	\$0.00
GASTOS DE ORDEN SOCIAL Y CI	\$0.00	\$39,200.00	\$39,200.00	\$39,200.00	\$39,200.00	\$39,200.00	\$39,200.00	\$0.00
01-R4-1101	\$0.00	\$39,200.00	\$39,200.00	\$39,200.00	\$39,200.00	\$39,200.00	\$39,200.00	\$0.00
Coordinación de la Instancia de la Juventud								

**Municipio de Rincón de Romos
AGUASCALIENTES**
Reporte por Código Programático



Usu: Cuquisil
Rep: rptCodigoProgramatico

Fecha y hora de impresión: 26/ene/2023 01:36 p. m.

Del 01/ene./2022 Al 31/dic./2022

Anual

Ejercicio del presupuesto	EJE 1	EJE 1 MUNICIPIO HUMANO	Egreso Aprobado	Ampliaciones/Reducciones	Egreso Modificado	Egreso Comprometido	Egreso Devengado	Egreso Ejercido	Egreso Pagado	Subejercicio
05-28-1101	30000	SERVICIOS GENERALES	\$2,291.38	-\$2,291.38	\$0.00	\$0.00	\$0.00	\$0.00	\$0.00	\$0.00
	38000	SERVICIOS OFICIALES	\$2,291.38	-\$2,291.38	\$0.00	\$0.00	\$0.00	\$0.00	\$0.00	\$0.00
	38200	GASTOS DE ORDEN SOCIAL Y CI	\$2,291.38	-\$2,291.38	\$0.00	\$0.00	\$0.00	\$0.00	\$0.00	\$0.00
	38201	GASTOS DE ORDEN SOCIAL Y CI	\$2,291.38	-\$2,291.38	\$0.00	\$0.00	\$0.00	\$0.00	\$0.00	\$0.00
	40000	TRANSFERENCIAS, ASIGNACION	\$19,080.00	-\$19,080.00	\$0.00	\$0.00	\$0.00	\$0.00	\$0.00	\$0.00
	44000	AYUDAS SOCIALES	\$19,080.00	-\$19,080.00	\$0.00	\$0.00	\$0.00	\$0.00	\$0.00	\$0.00
	44200	BECAS Y OTRAS AYUDAS PARA I	\$19,080.00	-\$19,080.00	\$0.00	\$0.00	\$0.00	\$0.00	\$0.00	\$0.00
	44201	BECAS Y OTRAS AYUDAS PARA I	\$19,080.00	-\$19,080.00	\$0.00	\$0.00	\$0.00	\$0.00	\$0.00	\$0.00
		05-28-1101	\$21,371.38	-\$21,371.38	\$0.00	\$0.00	\$0.00	\$0.00	\$0.00	\$0.00
B003		Coordinación de la Instancia de la Juventud								
EJE 1		EJE 1 MUNICIPIO HUMANO								
05-29-1101	30000	SERVICIOS GENERALES	\$217.30	-\$217.30	\$0.00	\$0.00	\$0.00	\$0.00	\$0.00	\$0.00
	31000	SERVICIOS BÁSICOS	\$217.30	-\$217.30	\$0.00	\$0.00	\$0.00	\$0.00	\$0.00	\$0.00
	31300	AGUA	\$217.30	-\$217.30	\$0.00	\$0.00	\$0.00	\$0.00	\$0.00	\$0.00
	31301	AGUA	\$217.30	-\$217.30	\$0.00	\$0.00	\$0.00	\$0.00	\$0.00	\$0.00
		05-29-1101	\$217.30	-\$217.30	\$0.00	\$0.00	\$0.00	\$0.00	\$0.00	\$0.00
B003		Coordinación de la Instancia de la Juventud								
EJE 1		EJE 1 MUNICIPIO HUMANO								
05-29-1501	10000	SERVICIOS PERSONALES	\$360,500.00	-\$344,877.30	\$15,622.70	\$15,622.70	\$15,622.70	\$15,622.70	\$15,622.70	\$0.00
	11000	REMUNERACIONES AL PERSONAL	\$360,500.00	-\$344,877.30	\$15,622.70	\$15,622.70	\$15,622.70	\$15,622.70	\$15,622.70	\$0.00
	11300	SUELDOS BASE AL PERSONAL-P	\$360,500.00	-\$344,877.30	\$15,622.70	\$15,622.70	\$15,622.70	\$15,622.70	\$15,622.70	\$0.00
	11301	SUELDOS BASE AL PERSONAL P	\$360,500.00	-\$344,877.30	\$15,622.70	\$15,622.70	\$15,622.70	\$15,622.70	\$15,622.70	\$0.00
		05-29-1501	\$360,500.00	-\$344,877.30	\$15,622.70	\$15,622.70	\$15,622.70	\$15,622.70	\$15,622.70	\$0.00
		EJE 1 MUNICIPIO HUMANO	\$382,088.68	-\$327,265.98	\$54,822.70	\$54,822.70	\$54,822.70	\$54,822.70	\$54,822.70	\$0.00
		Coordinación de la Instancia de	\$382,088.68	-\$327,265.98	\$54,822.70	\$54,822.70	\$54,822.70	\$54,822.70	\$54,822.70	\$0.00
B004		Coordinación de Gestión y Proyectos Estratégicos								
EJE 5		EJE 5 MUNICIPIO AUSTERO Y ABIERTO								
25-63-1501										

**Municipio de Rincón de Romos
AGUASCALIENTES**
Reporte por Código Programático



Usr: CuquisE
Rep: rptCodigoProgramatico

Del 01/ene./2022 Al 31/dic./2022

Fecha y hora de Impresión: 26/ene./2023 01:36 p. m.

Ejercicio del presupuesto	Egreso Aprobado	Ampliaciones/Reducciones	Egreso Modificado	Egreso Comprometido	Egreso Devengado	Egreso Ejercido	Egreso Pagado	Subejercicio
10000	\$875,500.00	-\$561,089.71	\$314,410.29	\$314,410.29	\$314,410.29	\$314,410.29	\$314,410.29	\$0.00
11000	REMUNERACIONES AL PERSONAL	-\$621,489.77	\$254,010.23	\$254,010.23	\$254,010.23	\$254,010.23	\$254,010.23	\$0.00
11300	SUELDOS BASE AL PERSONAL P	-\$621,489.77	\$254,010.23	\$254,010.23	\$254,010.23	\$254,010.23	\$254,010.23	\$0.00
11301	SUELDOS BASE AL PERSONAL P	-\$621,489.77	\$254,010.23	\$254,010.23	\$254,010.23	\$254,010.23	\$254,010.23	\$0.00
13000	REMUNERACIONES ADICIONALES	\$59,700.06	\$59,700.06	\$59,700.06	\$59,700.06	\$59,700.06	\$59,700.06	\$0.00
13200	PRIMAS DE VACACIONES, DOMIN	\$59,700.06	\$59,700.06	\$59,700.06	\$59,700.06	\$59,700.06	\$59,700.06	\$0.00
13201	PRIMA VACACIONAL	\$1,834.33	\$1,834.33	\$1,834.33	\$1,834.33	\$1,834.33	\$1,834.33	\$0.00
13203	AGUINALDO	\$57,865.73	\$57,865.73	\$57,865.73	\$57,865.73	\$57,865.73	\$57,865.73	\$0.00
17000	PAGO DE ESTÍMULOS A SERVIDC	\$700.00	\$700.00	\$700.00	\$700.00	\$700.00	\$700.00	\$0.00
17100	ESTÍMULOS	\$700.00	\$700.00	\$700.00	\$700.00	\$700.00	\$700.00	\$0.00
17103	ESTÍMULOS AL PERSONAL	\$700.00	\$700.00	\$700.00	\$700.00	\$700.00	\$700.00	\$0.00
25-63-1501	\$875,500.00	-\$561,089.71	\$314,410.29	\$314,410.29	\$314,410.29	\$314,410.29	\$314,410.29	\$0.00
EJE 5 MUNICIPIO AUSTERO	\$875,500.00	-\$561,089.71	\$314,410.29	\$314,410.29	\$314,410.29	\$314,410.29	\$314,410.29	\$0.00
Coordinación de Gestión y Pro)	\$875,500.00	-\$561,089.71	\$314,410.29	\$314,410.29	\$314,410.29	\$314,410.29	\$314,410.29	\$0.00
C001	Dirección del Sistema para el Desarrollo Integral de la Familia							
EJE 1	EJE 1 MUNICIPIO HUMANO							
01-97-1101	01-97-1101							
40000	\$0.00	\$88,200.00	\$88,200.00	\$88,200.00	\$88,200.00	\$88,200.00	\$88,200.00	\$0.00
44000	TRANSFERENCIAS, ASIGNACION	\$88,200.00	\$88,200.00	\$88,200.00	\$88,200.00	\$88,200.00	\$88,200.00	\$0.00
44000	AYUDAS SOCIALES	\$88,200.00	\$88,200.00	\$88,200.00	\$88,200.00	\$88,200.00	\$88,200.00	\$0.00
44100	AYUDAS SOCIALES A PERSONAS	\$88,200.00	\$88,200.00	\$88,200.00	\$88,200.00	\$88,200.00	\$88,200.00	\$0.00
44104	GASTOS RELACIONADOS CON A	\$88,200.00	\$88,200.00	\$88,200.00	\$88,200.00	\$88,200.00	\$88,200.00	\$0.00
01-97-1101	\$0.00	\$88,200.00	\$88,200.00	\$88,200.00	\$88,200.00	\$88,200.00	\$88,200.00	\$0.00
C001	Dirección del Sistema para el Desarrollo Integral de la Familia							
EJE 1	EJE 1 MUNICIPIO HUMANO							
02-18-1101	02-18-1101							
20000	\$486,027.44	-\$91,880.07	\$394,147.37	\$394,146.40	\$394,146.40	\$394,146.40	\$394,146.40	\$0.97
21000	MATERIALES Y SUMINISTROS	\$19,881.61	\$55,309.33	\$55,309.33	\$55,309.33	\$55,309.33	\$55,309.33	\$0.00
21000	MATERIALES DE ADMINISTRACI	\$19,881.61	\$55,309.33	\$55,309.33	\$55,309.33	\$55,309.33	\$55,309.33	\$0.00
21100	MATERIALES, ÚTILES Y EQUIPOS	-\$1,513.82	\$27,322.42	\$27,322.42	\$27,322.42	\$27,322.42	\$27,322.42	\$0.00
21101	MATERIALES, ÚTILES Y EQUIPOS	\$7,359.51	\$18,212.04	\$18,212.04	\$18,212.04	\$18,212.04	\$18,212.04	\$0.00
21102	BIENES MUEBLES MENORES DE	-\$8,873.13	\$9,110.38	\$9,110.38	\$9,110.38	\$9,110.38	\$9,110.38	\$0.00
21400	MATERIALES, ÚTILES Y EQUIPOS	-\$2,496.46	\$4,095.02	\$4,095.02	\$4,095.02	\$4,095.02	\$4,095.02	\$0.00
21401	MATERIALES, ÚTILES Y EQUIPOS	-\$2,496.46	\$4,095.02	\$4,095.02	\$4,095.02	\$4,095.02	\$4,095.02	\$0.00
21500	MATERIAL IMPRESO E INFORMAI	\$116.00	\$116.00	\$116.00	\$116.00	\$116.00	\$116.00	\$0.00
21501	MATERIAL IMPRESO E INFORMAI	\$116.00	\$116.00	\$116.00	\$116.00	\$116.00	\$116.00	\$0.00
21600	MATERIAL DE LIMPIEZA	\$23,775.89	\$23,775.89	\$23,775.89	\$23,775.89	\$23,775.89	\$23,775.89	\$0.00

**Municipio de Rincón de Romos
AGUASCALIENTES**
Reporte por Código Programático



Usr: CuquisE
Rep: rptCodigoProgramatico

Del 01/ene./2022 Al 31/dic./2022

Fecha y hora de Impresión: 26/ene./2023 01:36 p. m.

Ejercicio del presupuesto	Egreso Aprobado	Ampliaciones/Reducciones	Egreso Modificado	Egreso Comprometido	Egreso Devengado	Egreso Ejercido	Egreso Pagado	Subejercicio
21601 MATERIAL DE LIMPIEZA	\$0.00	\$23,775.89	\$23,775.89	\$23,775.89	\$23,775.89	\$23,775.89	\$23,775.89	\$0.00
22000 ALIMENTOS Y UTENSILIOS	\$0.00	\$19,422.03	\$19,422.03	\$19,422.03	\$19,422.03	\$19,422.03	\$19,422.03	\$0.00
22100 PRODUCTOS ALIMENTICIOS PAR	\$0.00	\$5,800.00	\$5,800.00	\$5,800.00	\$5,800.00	\$5,800.00	\$5,800.00	\$0.00
22102 ALIMENTOS EN OFICINAS Y LUG	\$0.00	\$5,800.00	\$5,800.00	\$5,800.00	\$5,800.00	\$5,800.00	\$5,800.00	\$0.00
22300 UTENSILIOS PARA EL SERVICIO I	\$0.00	\$13,622.03	\$13,622.03	\$13,622.03	\$13,622.03	\$13,622.03	\$13,622.03	\$0.00
22301 UTENSILIOS PARA EL SERVICIO I	\$0.00	\$13,622.03	\$13,622.03	\$13,622.03	\$13,622.03	\$13,622.03	\$13,622.03	\$0.00
24000 MATERIALES Y ARTICULOS DE C	\$0.00	\$46,010.91	\$46,010.91	\$46,010.91	\$46,010.91	\$46,010.91	\$46,010.91	\$0.00
24300 CAL, YESO Y PRODUCTOS DE YE	\$0.00	\$1,199.90	\$1,199.90	\$1,199.90	\$1,199.90	\$1,199.90	\$1,199.90	\$0.00
24301 CAL, YESO Y PRODUCTOS DE YE	\$0.00	\$1,199.90	\$1,199.90	\$1,199.90	\$1,199.90	\$1,199.90	\$1,199.90	\$0.00
24600 MATERIAL ELÉCTRICO Y ELECTR	\$0.00	\$3,700.03	\$3,700.03	\$3,700.03	\$3,700.03	\$3,700.03	\$3,700.03	\$0.00
24601 MATERIAL ELÉCTRICO Y ELECTR	\$0.00	\$3,700.03	\$3,700.03	\$3,700.03	\$3,700.03	\$3,700.03	\$3,700.03	\$0.00
24700 ARTICULOS METÁLICOS PARA LA	\$0.00	\$27,004.16	\$27,004.16	\$27,004.16	\$27,004.16	\$27,004.16	\$27,004.16	\$0.00
24701 ARTICULOS METÁLICOS PARA LA	\$0.00	\$27,004.16	\$27,004.16	\$27,004.16	\$27,004.16	\$27,004.16	\$27,004.16	\$0.00
24800 MATERIALES COMPLEMENTARIC	\$0.00	\$240.05	\$240.05	\$240.05	\$240.05	\$240.05	\$240.05	\$0.00
24801 MATERIALES COMPLEMENTARIC	\$0.00	\$240.05	\$240.05	\$240.05	\$240.05	\$240.05	\$240.05	\$0.00
24900 OTROS MATERIALES Y ARTICUL	\$0.00	\$13,866.77	\$13,866.77	\$13,866.77	\$13,866.77	\$13,866.77	\$13,866.77	\$0.00
24901 OTROS MATERIALES Y ARTICUL	\$0.00	\$13,866.77	\$13,866.77	\$13,866.77	\$13,866.77	\$13,866.77	\$13,866.77	\$0.00
25000 PRODUCTOS QUÍMICOS, FARMAC	\$24,807.29	\$18,368.20	\$43,175.49	\$43,175.49	\$43,175.49	\$43,175.49	\$43,175.49	\$0.00
25400 MATERIALES, ACCESORIOS Y SU	\$24,807.29	\$18,368.20	\$43,175.49	\$43,175.49	\$43,175.49	\$43,175.49	\$43,175.49	\$0.00
25401 MATERIALES, ACCESORIOS Y SU	\$24,807.29	\$18,368.20	\$43,175.49	\$43,175.49	\$43,175.49	\$43,175.49	\$43,175.49	\$0.00
26000 COMBUSTIBLES, LUBRICANTES`	\$231,102.69	-\$66,701.12	\$164,401.57	\$164,401.57	\$164,401.57	\$164,401.57	\$164,401.57	\$0.00
26100 COMBUSTIBLES, LUBRICANTES`	\$231,102.69	-\$66,701.12	\$164,401.57	\$164,401.57	\$164,401.57	\$164,401.57	\$164,401.57	\$0.00
26101 COMBUSTIBLES, LUBRICANTES`	\$231,102.69	-\$66,701.12	\$164,401.57	\$164,401.57	\$164,401.57	\$164,401.57	\$164,401.57	\$0.00
27000 VESTUARIO, BLANCOS, PRENDA:	\$0.00	\$22,043.32	\$22,043.32	\$22,043.32	\$22,043.32	\$22,043.32	\$22,043.32	\$0.00
27100 VESTUARIO Y UNIFORMES	\$0.00	\$7,934.40	\$7,934.40	\$7,934.40	\$7,934.40	\$7,934.40	\$7,934.40	\$0.00
27101 VESTUARIO Y UNIFORMES	\$0.00	\$7,934.40	\$7,934.40	\$7,934.40	\$7,934.40	\$7,934.40	\$7,934.40	\$0.00
27400 PRODUCTOS TEXTILES	\$0.00	\$14,108.92	\$14,108.92	\$14,108.92	\$14,108.92	\$14,108.92	\$14,108.92	\$0.00
27401 PRODUCTOS TEXTILES	\$0.00	\$14,108.92	\$14,108.92	\$14,108.92	\$14,108.92	\$14,108.92	\$14,108.92	\$0.00
29000 HERRAMIENTAS, REFACCIONES	\$194,689.74	-\$150,905.02	\$43,784.72	\$43,783.75	\$43,783.75	\$43,783.75	\$43,783.75	\$0.97
29100 HERRAMIENTAS MENORES	\$10,962.59	-\$10,962.59	\$0.00	\$0.00	\$0.00	\$0.00	\$0.00	\$0.00
29101 HERRAMIENTAS MENORES	\$10,962.59	-\$10,962.59	\$0.00	\$0.00	\$0.00	\$0.00	\$0.00	\$0.00
29200 REFACCIONES Y ACCESORIOS N	\$27,505.76	-\$10,362.84	\$17,142.92	\$17,142.92	\$17,142.92	\$17,142.92	\$17,142.92	\$0.00
29201 REFACCIONES Y ACCESORIOS N	\$27,505.76	-\$10,362.84	\$17,142.92	\$17,142.92	\$17,142.92	\$17,142.92	\$17,142.92	\$0.00
29400 REFACCIONES Y ACCESORIOS N	\$0.00	\$550.03	\$550.03	\$550.03	\$550.03	\$550.03	\$550.03	\$0.00
29401 REFACCIONES Y ACCESORIOS N	\$0.00	\$550.03	\$550.03	\$550.03	\$550.03	\$550.03	\$550.03	\$0.00
29600 REFACCIONES Y ACCESORIOS N	\$154,915.47	-\$129,569.58	\$25,345.89	\$25,344.92	\$25,344.92	\$25,344.92	\$25,344.92	\$0.97
29601 REFACCIONES Y ACCESORIOS N	\$154,915.47	-\$129,569.58	\$25,345.89	\$25,344.92	\$25,344.92	\$25,344.92	\$25,344.92	\$0.97
29800 REFACCIONES Y ACCESORIOS N	\$1,305.92	-\$560.04	\$745.88	\$745.88	\$745.88	\$745.88	\$745.88	\$0.00
29801 REFACCIONES Y ACCESORIOS N	\$1,305.92	-\$560.04	\$745.88	\$745.88	\$745.88	\$745.88	\$745.88	\$0.00
30000 SERVICIOS GENERALES	\$73,751.10	-\$17,898.77	\$55,852.33	\$55,852.33	\$55,852.33	\$55,852.33	\$55,852.33	\$0.00
31000 SERVICIOS BÁSICOS	\$0.00	\$2,753.33	\$2,753.33	\$2,753.33	\$2,753.33	\$2,753.33	\$2,753.33	\$0.00

**Municipio de Rincón de Romos
AGUASCALIENTES**
Reporte por Código Programático



Usr: CuquisE
Rep: rptCodigoProgramatico

Del 01/ene./2022 Al 31/dic./2022

Fecha y hora de Impresión: 26/ene./2023 01:36 p. m.

Ejercicio del presupuesto	Egreso Aprobado	Ampliaciones/Reducciones	Egreso Modificado	Egreso Comprometido	Egreso Devengado	Egreso Ejercido	Egreso Pagado	Subejercicio
31200	\$0.00	\$2,753.33	\$2,753.33	\$2,753.33	\$2,753.33	\$2,753.33	\$2,753.33	\$0.00
31201	\$0.00	\$2,753.33	\$2,753.33	\$2,753.33	\$2,753.33	\$2,753.33	\$2,753.33	\$0.00
34000	\$33,644.74	\$1,061.42	\$34,706.16	\$34,706.16	\$34,706.16	\$34,706.16	\$34,706.16	\$0.00
34500	\$33,644.74	\$1,061.42	\$34,706.16	\$34,706.16	\$34,706.16	\$34,706.16	\$34,706.16	\$0.00
34501	\$33,644.74	\$1,061.42	\$34,706.16	\$34,706.16	\$34,706.16	\$34,706.16	\$34,706.16	\$0.00
35000	\$26,251.11	-\$16,479.27	\$9,771.84	\$9,771.84	\$9,771.84	\$9,771.84	\$9,771.84	\$0.00
35200	\$3,405.99	-\$3,405.99	\$0.00	\$0.00	\$0.00	\$0.00	\$0.00	\$0.00
35201	\$3,405.99	-\$3,405.99	\$0.00	\$0.00	\$0.00	\$0.00	\$0.00	\$0.00
35500	\$21,000.72	-\$16,309.68	\$4,691.04	\$4,691.04	\$4,691.04	\$4,691.04	\$4,691.04	\$0.00
35501	\$21,000.72	-\$16,309.68	\$4,691.04	\$4,691.04	\$4,691.04	\$4,691.04	\$4,691.04	\$0.00
35700	\$1,844.40	-\$1,844.40	\$0.00	\$0.00	\$0.00	\$0.00	\$0.00	\$0.00
35701	\$1,844.40	-\$1,844.40	\$0.00	\$0.00	\$0.00	\$0.00	\$0.00	\$0.00
35900	\$0.00	\$5,080.80	\$5,080.80	\$5,080.80	\$5,080.80	\$5,080.80	\$5,080.80	\$0.00
35901	\$0.00	\$5,080.80	\$5,080.80	\$5,080.80	\$5,080.80	\$5,080.80	\$5,080.80	\$0.00
39000	\$13,855.25	-\$5,234.25	\$8,621.00	\$8,621.00	\$8,621.00	\$8,621.00	\$8,621.00	\$0.00
39200	\$13,855.25	-\$5,234.25	\$8,621.00	\$8,621.00	\$8,621.00	\$8,621.00	\$8,621.00	\$0.00
39202	\$13,855.25	-\$5,234.25	\$8,621.00	\$8,621.00	\$8,621.00	\$8,621.00	\$8,621.00	\$0.00
40000	\$106,393.76	-\$106,393.76	\$0.00	\$0.00	\$0.00	\$0.00	\$0.00	\$0.00
44000	\$106,393.76	-\$106,393.76	\$0.00	\$0.00	\$0.00	\$0.00	\$0.00	\$0.00
44100	\$106,393.76	-\$106,393.76	\$0.00	\$0.00	\$0.00	\$0.00	\$0.00	\$0.00
44103	\$96,393.76	-\$96,393.76	\$0.00	\$0.00	\$0.00	\$0.00	\$0.00	\$0.00
44104	\$10,000.00	-\$10,000.00	\$0.00	\$0.00	\$0.00	\$0.00	\$0.00	\$0.00
50000	\$0.00	\$477,580.88	\$477,580.88	\$477,580.88	\$477,580.88	\$477,580.88	\$477,580.88	\$0.00
51000	\$0.00	\$27,229.88	\$27,229.88	\$27,229.88	\$27,229.88	\$27,229.88	\$27,229.88	\$0.00
51200	\$0.00	\$19,350.00	\$19,350.00	\$19,350.00	\$19,350.00	\$19,350.00	\$19,350.00	\$0.00
51201	\$0.00	\$19,350.00	\$19,350.00	\$19,350.00	\$19,350.00	\$19,350.00	\$19,350.00	\$0.00
51500	\$0.00	\$7,879.88	\$7,879.88	\$7,879.88	\$7,879.88	\$7,879.88	\$7,879.88	\$0.00
51501	\$0.00	\$7,879.88	\$7,879.88	\$7,879.88	\$7,879.88	\$7,879.88	\$7,879.88	\$0.00
54000	\$0.00	\$437,011.00	\$437,011.00	\$437,011.00	\$437,011.00	\$437,011.00	\$437,011.00	\$0.00
54100	\$0.00	\$437,011.00	\$437,011.00	\$437,011.00	\$437,011.00	\$437,011.00	\$437,011.00	\$0.00
54101	\$0.00	\$437,011.00	\$437,011.00	\$437,011.00	\$437,011.00	\$437,011.00	\$437,011.00	\$0.00
56000	\$0.00	\$13,340.00	\$13,340.00	\$13,340.00	\$13,340.00	\$13,340.00	\$13,340.00	\$0.00
56700	\$0.00	\$13,340.00	\$13,340.00	\$13,340.00	\$13,340.00	\$13,340.00	\$13,340.00	\$0.00
56701	\$0.00	\$13,340.00	\$13,340.00	\$13,340.00	\$13,340.00	\$13,340.00	\$13,340.00	\$0.00
02-18-1101	\$666,172.30	\$261,408.28	\$927,580.58	\$927,579.61	\$927,579.61	\$927,579.61	\$927,579.61	\$0.97

C001 Dirección del Sistema para el Desarrollo Integral de la Familia
EJE 1 EJE 1 MUNICIPIO HUMANO
02-18-1501

**Municipio de Rincón de Romos
AGUASCALIENTES**
Reporte por Código Programático



Usr: Cuquisi
Rep: rptCodigoProgramatico

Del 01/ene./2022 Al 31/dic./2022

Fecha y hora de Impresión: 26/ene./2023 01:36 p. m.

Ejercicio del presupuesto	Egreso Aprobado	Ampliaciones/Reducciones	Egreso Modificado	Egreso Comprometido	Egreso Devengado	Egreso Ejercido	Egreso Pagado	Subejercicio
10000	\$4,398,170.05	-\$1,608,453.11	\$2,789,716.94	\$2,789,716.94	\$2,789,716.94	\$2,789,716.94	\$2,789,716.94	\$0.00
11000	\$3,608,395.92	-\$1,376,034.48	\$2,232,361.44	\$2,232,361.44	\$2,232,361.44	\$2,232,361.44	\$2,232,361.44	\$0.00
11300	\$3,608,395.92	-\$1,376,034.48	\$2,232,361.44	\$2,232,361.44	\$2,232,361.44	\$2,232,361.44	\$2,232,361.44	\$0.00
13000	\$702,924.53	-\$215,660.07	\$487,264.46	\$487,264.46	\$487,264.46	\$487,264.46	\$487,264.46	\$0.00
13100	\$35,110.64	-\$6,987.32	\$28,123.32	\$28,123.32	\$28,123.32	\$28,123.32	\$28,123.32	\$0.00
13101	\$35,110.64	-\$6,987.32	\$28,123.32	\$28,123.32	\$28,123.32	\$28,123.32	\$28,123.32	\$0.00
13200	\$667,813.89	-\$211,938.96	\$455,874.93	\$455,874.93	\$455,874.93	\$455,874.93	\$455,874.93	\$0.00
13201	\$57,215.47	-\$19,251.23	\$37,964.24	\$37,964.24	\$37,964.24	\$37,964.24	\$37,964.24	\$0.00
13203	\$610,598.42	-\$192,687.73	\$417,910.69	\$417,910.69	\$417,910.69	\$417,910.69	\$417,910.69	\$0.00
13400	\$0.00	\$3,266.21	\$3,266.21	\$3,266.21	\$3,266.21	\$3,266.21	\$3,266.21	\$0.00
13401	\$0.00	\$3,266.21	\$3,266.21	\$3,266.21	\$3,266.21	\$3,266.21	\$3,266.21	\$0.00
15000	\$86,849.60	-\$24,258.56	\$62,591.04	\$62,591.04	\$62,591.04	\$62,591.04	\$62,591.04	\$0.00
15400	\$65,137.20	-\$18,193.92	\$46,943.28	\$46,943.28	\$46,943.28	\$46,943.28	\$46,943.28	\$0.00
15401	\$21,712.40	-\$6,281.97	\$15,430.43	\$15,430.43	\$15,430.43	\$15,430.43	\$15,430.43	\$0.00
15402	\$21,712.40	-\$6,064.64	\$15,647.76	\$15,647.76	\$15,647.76	\$15,647.76	\$15,647.76	\$0.00
15403	\$21,712.40	-\$5,947.31	\$15,865.09	\$15,865.09	\$15,865.09	\$15,865.09	\$15,865.09	\$0.00
15900	\$21,712.40	-\$6,064.64	\$15,647.76	\$15,647.76	\$15,647.76	\$15,647.76	\$15,647.76	\$0.00
17000	\$0.00	\$7,500.00	\$7,500.00	\$7,500.00	\$7,500.00	\$7,500.00	\$7,500.00	\$0.00
17100	\$0.00	\$7,500.00	\$7,500.00	\$7,500.00	\$7,500.00	\$7,500.00	\$7,500.00	\$0.00
17103	\$0.00	\$7,500.00	\$7,500.00	\$7,500.00	\$7,500.00	\$7,500.00	\$7,500.00	\$0.00
02-18-1501	\$4,398,170.05	-\$1,608,453.11	\$2,789,716.94	\$2,789,716.94	\$2,789,716.94	\$2,789,716.94	\$2,789,716.94	\$0.00
C001	Dirección del Sistema para el Desarrollo Integral de la Familia							
EJE 1	EJE 1 MUNICIPIO HUMANO							
03-20-1101	SERVICIOS GENERALES							
30000	\$63,215.28	-\$63,215.28	\$0.00	\$0.00	\$0.00	\$0.00	\$0.00	\$0.00
38000	\$63,215.28	-\$63,215.28	\$0.00	\$0.00	\$0.00	\$0.00	\$0.00	\$0.00
38200	\$63,215.28	-\$63,215.28	\$0.00	\$0.00	\$0.00	\$0.00	\$0.00	\$0.00
38201	\$63,215.28	-\$63,215.28	\$0.00	\$0.00	\$0.00	\$0.00	\$0.00	\$0.00
03-20-1101	\$63,215.28	-\$63,215.28	\$0.00	\$0.00	\$0.00	\$0.00	\$0.00	\$0.00
C001	Dirección del Sistema para el Desarrollo Integral de la Familia							
EJE 1	EJE 1 MUNICIPIO HUMANO							
03-21-1101	SERVICIOS GENERALES							
30000	\$98,428.65	-\$98,428.65	\$0.00	\$0.00	\$0.00	\$0.00	\$0.00	\$0.00

**Municipio de Rincón de Romos
AGUASCALIENTES**
Reporte por Código Programático



Usu: CuquisE
Rep: rptCodigoProgramatico

Fecha y hora de Impresión: 26/ene./2023 01:36 p. m.

Del 01/ene./2022 Al 31/dic./2022

Anual

Ejercicio del presupuesto	Egreso Aprobado	Ampliaciones/Reducciones	Egreso Modificado	Egreso Comprometido	Egreso Devengado	Egreso Ejercido	Egreso Pagado	Subejercicio
38000	\$98,428.65	-\$98,428.65	\$0.00	\$0.00	\$0.00	\$0.00	\$0.00	\$0.00
38200	\$98,428.65	-\$98,428.65	\$0.00	\$0.00	\$0.00	\$0.00	\$0.00	\$0.00
38201	\$98,428.65	-\$98,428.65	\$0.00	\$0.00	\$0.00	\$0.00	\$0.00	\$0.00
03-21-1101	\$98,428.65	-\$98,428.65	\$0.00	\$0.00	\$0.00	\$0.00	\$0.00	\$0.00
C001 Dirección del Sistema para el Desarrollo Integral de la Familia								
EJE 1 EJE 1 MUNICIPIO HUMANO								
03-22-1101								
30000	\$157,045.44	-\$157,045.44	\$0.00	\$0.00	\$0.00	\$0.00	\$0.00	\$0.00
38000	\$157,045.44	-\$157,045.44	\$0.00	\$0.00	\$0.00	\$0.00	\$0.00	\$0.00
38200	\$157,045.44	-\$157,045.44	\$0.00	\$0.00	\$0.00	\$0.00	\$0.00	\$0.00
38201	\$157,045.44	-\$157,045.44	\$0.00	\$0.00	\$0.00	\$0.00	\$0.00	\$0.00
03-22-1101	\$157,045.44	-\$157,045.44	\$0.00	\$0.00	\$0.00	\$0.00	\$0.00	\$0.00
C001 Dirección del Sistema para el Desarrollo Integral de la Familia								
EJE 1 EJE 1 MUNICIPIO HUMANO								
03-23-1101								
30000	\$68,111.39	-\$68,111.39	\$0.00	\$0.00	\$0.00	\$0.00	\$0.00	\$0.00
38000	\$68,111.39	-\$68,111.39	\$0.00	\$0.00	\$0.00	\$0.00	\$0.00	\$0.00
38200	\$68,111.39	-\$68,111.39	\$0.00	\$0.00	\$0.00	\$0.00	\$0.00	\$0.00
38201	\$68,111.39	-\$68,111.39	\$0.00	\$0.00	\$0.00	\$0.00	\$0.00	\$0.00
03-23-1101	\$68,111.39	-\$68,111.39	\$0.00	\$0.00	\$0.00	\$0.00	\$0.00	\$0.00
C001 Dirección del Sistema para el Desarrollo Integral de la Familia								
EJE 1 EJE 1 MUNICIPIO HUMANO								
03-24-1101								
20000	\$35,713.30	-\$35,713.30	\$0.00	\$0.00	\$0.00	\$0.00	\$0.00	\$0.00
23000	\$35,713.30	-\$35,713.30	\$0.00	\$0.00	\$0.00	\$0.00	\$0.00	\$0.00
23200	\$35,713.30	-\$35,713.30	\$0.00	\$0.00	\$0.00	\$0.00	\$0.00	\$0.00
23201	\$35,713.30	-\$35,713.30	\$0.00	\$0.00	\$0.00	\$0.00	\$0.00	\$0.00
40000	\$161,274.97	-\$161,274.97	\$0.00	\$0.00	\$0.00	\$0.00	\$0.00	\$0.00
44000	\$161,274.97	-\$161,274.97	\$0.00	\$0.00	\$0.00	\$0.00	\$0.00	\$0.00
44100	\$161,274.97	-\$161,274.97	\$0.00	\$0.00	\$0.00	\$0.00	\$0.00	\$0.00
44103	\$161,274.97	-\$161,274.97	\$0.00	\$0.00	\$0.00	\$0.00	\$0.00	\$0.00
03-24-1101	\$196,988.27	-\$196,988.27	\$0.00	\$0.00	\$0.00	\$0.00	\$0.00	\$0.00

**Municipio de Rincón de Romos
AGUASCALIENTES**
Reporte por Código Programático

Usr: CuquisE
Rep: rptCodigoProgramatico

Del 01/ene./2022 Al 31/dic./2022

Fecha y hora de Impresión: 26/ene./2023 01:36 p. m.

Ejercicio del presupuesto	Egreso Aprobado	Ampliaciones/Reducciones	Egreso Modificado	Egreso Comprometido	Egreso Devengado	Egreso Ejercido	Egreso Pagado	Subejercicio
21000	\$32,763.08	\$42,130.44	\$74,893.52	\$73,248.51	\$73,248.51	\$73,248.51	\$73,248.52	\$1,645.01
21100	\$22,778.17	\$22,780.26	\$45,558.43	\$45,558.43	\$45,558.43	\$45,558.43	\$45,558.43	\$0.00
21101	\$15,111.61	\$25,086.79	\$40,198.40	\$40,198.40	\$40,198.40	\$40,198.40	\$40,198.40	\$0.00
21102	\$7,666.56	-\$2,306.53	\$5,360.03	\$5,360.03	\$5,360.03	\$5,360.03	\$5,360.03	\$0.00
21400	\$9,984.91	-\$2,519.91	\$7,465.00	\$5,819.99	\$5,819.99	\$5,819.99	\$5,820.00	\$1,645.01
21401	\$9,984.91	-\$2,519.91	\$7,465.00	\$5,819.99	\$5,819.99	\$5,819.99	\$5,820.00	\$1,645.01
21600	\$0.00	\$19,423.09	\$19,423.09	\$19,423.09	\$19,423.09	\$19,423.09	\$19,423.09	\$0.00
21601	\$0.00	\$19,423.09	\$19,423.09	\$19,423.09	\$19,423.09	\$19,423.09	\$19,423.09	\$0.00
21700	\$0.00	\$2,447.00	\$2,447.00	\$2,447.00	\$2,447.00	\$2,447.00	\$2,447.00	\$0.00
21701	\$0.00	\$2,447.00	\$2,447.00	\$2,447.00	\$2,447.00	\$2,447.00	\$2,447.00	\$0.00
22000	\$0.00	\$9,540.12	\$9,540.12	\$9,540.12	\$9,540.12	\$9,540.12	\$9,540.12	\$0.00
22100	\$0.00	\$700.00	\$700.00	\$700.00	\$700.00	\$700.00	\$700.00	\$0.00
22102	\$0.00	\$700.00	\$700.00	\$700.00	\$700.00	\$700.00	\$700.00	\$0.00
22300	\$0.00	\$8,840.12	\$8,840.12	\$8,840.12	\$8,840.12	\$8,840.12	\$8,840.12	\$0.00
22301	\$0.00	\$8,840.12	\$8,840.12	\$8,840.12	\$8,840.12	\$8,840.12	\$8,840.12	\$0.00
22302	\$190,318.91	\$223,644.56	\$413,963.47	\$413,248.47	\$413,248.47	\$413,248.47	\$413,248.47	\$715.00
23100	\$190,318.91	\$223,644.56	\$413,963.47	\$413,248.47	\$413,248.47	\$413,248.47	\$413,248.47	\$715.00
23101	\$190,318.91	\$223,644.56	\$413,963.47	\$413,248.47	\$413,248.47	\$413,248.47	\$413,248.47	\$715.00
24000	\$9,594.28	\$23,985.91	\$33,580.19	\$33,580.19	\$33,580.19	\$33,580.19	\$33,580.19	\$0.00
24100	\$0.00	\$1,339.99	\$1,339.99	\$1,339.99	\$1,339.99	\$1,339.99	\$1,339.99	\$0.00
24101	\$0.00	\$1,339.99	\$1,339.99	\$1,339.99	\$1,339.99	\$1,339.99	\$1,339.99	\$0.00
24600	\$7,147.78	\$9,023.22	\$16,171.00	\$16,171.00	\$16,171.00	\$16,171.00	\$16,171.00	\$0.00
24601	\$7,147.78	\$9,023.22	\$16,171.00	\$16,171.00	\$16,171.00	\$16,171.00	\$16,171.00	\$0.00
24900	\$2,446.50	\$13,622.70	\$16,069.20	\$16,069.20	\$16,069.20	\$16,069.20	\$16,069.20	\$0.00
24901	\$2,446.50	\$13,622.70	\$16,069.20	\$16,069.20	\$16,069.20	\$16,069.20	\$16,069.20	\$0.00
25000	\$3,003.22	-\$3,003.22	\$0.00	\$0.00	\$0.00	\$0.00	\$0.00	\$0.00
25300	\$3,003.22	-\$3,003.22	\$0.00	\$0.00	\$0.00	\$0.00	\$0.00	\$0.00
27000	\$0.00	\$246.11	\$246.11	\$246.11	\$246.11	\$246.11	\$246.11	\$0.00
27200	\$0.00	\$246.11	\$246.11	\$246.11	\$246.11	\$246.11	\$246.11	\$0.00
27201	\$0.00	\$246.11	\$246.11	\$246.11	\$246.11	\$246.11	\$246.11	\$0.00
29000	\$4,163.66	\$9,536.32	\$13,699.98	\$13,699.98	\$13,699.98	\$13,699.98	\$13,699.98	\$0.00
29200	\$4,163.66	-\$2,373.68	\$1,789.98	\$1,789.98	\$1,789.98	\$1,789.98	\$1,789.98	\$0.00
29201	\$4,163.66	-\$2,373.68	\$1,789.98	\$1,789.98	\$1,789.98	\$1,789.98	\$1,789.98	\$0.00
29400	\$0.00	\$832.00	\$832.00	\$832.00	\$832.00	\$832.00	\$832.00	\$0.00
29401	\$0.00	\$832.00	\$832.00	\$832.00	\$832.00	\$832.00	\$832.00	\$0.00
29900	\$0.00	\$11,078.00	\$11,078.00	\$11,078.00	\$11,078.00	\$11,078.00	\$11,078.00	\$0.00
29901	\$0.00	\$11,078.00	\$11,078.00	\$11,078.00	\$11,078.00	\$11,078.00	\$11,078.00	\$0.00
30000	\$95,207.01	-\$35,705.47	\$59,501.54	\$59,501.54	\$59,501.54	\$59,501.54	\$59,501.54	\$0.00
31000	\$10,477.11	-\$471.69	\$10,005.42	\$10,005.42	\$10,005.42	\$10,005.42	\$10,005.42	\$0.00
31200	\$10,477.11	-\$471.69	\$10,005.42	\$10,005.42	\$10,005.42	\$10,005.42	\$10,005.42	\$0.00

**Municipio de Rincón de Romos
AGUASCALIENTES**
Reporte por Código Programático

Ejercicio del presupuesto	Ampliaciones/ Reducciones	Egreso Aprobado	Egreso Modificado	Egreso Comprometido	Egreso Devengado	Egreso Ejercido	Egreso Pagado	Subejercicio	Fecha y hora de Impresión	
									26/ene./2023	01:36 p. m.
31201		\$10,477.11	\$10,005.42	\$10,005.42	\$10,005.42	\$10,005.42	\$10,005.42	\$0.00		
33000		\$17,005.60	\$0.00	\$0.00	\$0.00	\$0.00	\$0.00	\$0.00		
33000		\$17,005.60	\$0.00	\$0.00	\$0.00	\$0.00	\$0.00	\$0.00		
33901		\$17,005.60	\$0.00	\$0.00	\$0.00	\$0.00	\$0.00	\$0.00		
34000		\$12,726.36	\$5,638.59	\$5,638.59	\$5,638.59	\$5,638.59	\$5,638.59	\$0.00		
34400		\$12,726.36	\$5,638.59	\$5,638.59	\$5,638.59	\$5,638.59	\$5,638.59	\$0.00		
34001		\$12,726.36	\$5,638.59	\$5,638.59	\$5,638.59	\$5,638.59	\$5,638.59	\$0.00		
35000		\$18,407.11	\$12,010.64	\$12,010.64	\$12,010.64	\$12,010.64	\$12,010.64	\$0.00		
35300		\$7,992.40	\$0.00	\$0.00	\$0.00	\$0.00	\$0.00	\$0.00		
35301		\$7,992.40	\$0.00	\$0.00	\$0.00	\$0.00	\$0.00	\$0.00		
35700		\$2,299.35	\$3,774.64	\$3,774.64	\$3,774.64	\$3,774.64	\$3,774.64	\$0.00		
35701		\$2,299.35	\$3,774.64	\$3,774.64	\$3,774.64	\$3,774.64	\$3,774.64	\$0.00		
35900		\$8,115.36	\$8,236.00	\$8,236.00	\$8,236.00	\$8,236.00	\$8,236.00	\$0.00		
35901		\$8,115.36	\$8,236.00	\$8,236.00	\$8,236.00	\$8,236.00	\$8,236.00	\$0.00		
38000		\$1,590.00	\$4,548.91	\$4,548.91	\$4,548.91	\$4,548.91	\$4,548.91	\$0.00		
38200		\$1,590.00	\$4,548.91	\$4,548.91	\$4,548.91	\$4,548.91	\$4,548.91	\$0.00		
38201		\$1,590.00	\$4,548.91	\$4,548.91	\$4,548.91	\$4,548.91	\$4,548.91	\$0.00		
39000		\$35,000.83	\$27,297.98	\$27,297.98	\$27,297.98	\$27,297.98	\$27,297.98	\$0.00		
39600		\$0.00	\$4,957.26	\$4,957.26	\$4,957.26	\$4,957.26	\$4,957.26	\$0.00		
39601		\$0.00	\$4,957.26	\$4,957.26	\$4,957.26	\$4,957.26	\$4,957.26	\$0.00		
39600		\$35,000.83	\$22,340.72	\$22,340.72	\$22,340.72	\$22,340.72	\$22,340.72	\$0.00		
39603		\$35,000.83	\$22,340.72	\$22,340.72	\$22,340.72	\$22,340.72	\$22,340.72	\$0.00		
50000		\$6,831.66	\$9,000.00	\$9,000.00	\$9,000.00	\$9,000.00	\$9,000.00	\$0.00		
51000		\$6,831.66	\$9,000.00	\$9,000.00	\$9,000.00	\$9,000.00	\$9,000.00	\$0.00		
51500		\$0.00	\$9,000.00	\$9,000.00	\$9,000.00	\$9,000.00	\$9,000.00	\$0.00		
51501		\$0.00	\$9,000.00	\$9,000.00	\$9,000.00	\$9,000.00	\$9,000.00	\$0.00		
51900		\$6,831.66	\$0.00	\$0.00	\$0.00	\$0.00	\$0.00	\$0.00		
51902		\$6,831.66	\$0.00	\$0.00	\$0.00	\$0.00	\$0.00	\$0.00		
03-19-1101		\$341,881.82	\$614,424.93	\$612,064.92	\$612,064.92	\$612,064.92	\$612,064.93	\$2,360.01		
C002	Coordinador de la Estancia Infantil (CENDI- DIF)									
EJE 1	EJE 1 MUNICIPIO HUMANO									
03-19-1501										
10000	SERVICIOS PERSONALES	\$1,941,550.00	\$2,280,014.27	\$2,280,014.27	\$2,280,014.27	\$2,280,014.27	\$2,280,014.27	\$0.00		
11000	REMUNERACIONES AL PERSONAL	\$1,941,550.00	\$1,938,164.36	\$1,938,164.36	\$1,938,164.36	\$1,938,164.36	\$1,938,164.36	\$0.00		
11300	SUELDOS BASE AL PERSONAL P	\$1,941,550.00	\$1,938,164.36	\$1,938,164.36	\$1,938,164.36	\$1,938,164.36	\$1,938,164.36	\$0.00		
11301	SUELDOS BASE AL PERSONAL P	\$1,941,550.00	\$1,938,164.36	\$1,938,164.36	\$1,938,164.36	\$1,938,164.36	\$1,938,164.36	\$0.00		
13000	REMUNERACIONES ADICIONALE	\$0.00	\$339,749.91	\$339,749.91	\$339,749.91	\$339,749.91	\$339,749.91	\$0.00		
13200	PRIMAS DE VACACIONES, DOMIN	\$0.00	\$339,749.91	\$339,749.91	\$339,749.91	\$339,749.91	\$339,749.91	\$0.00		

**Municipio de Rincón de Romos
AGUASCALIENTES**
Reporte por Código Programático



Usr: CuquisisE
Rep: rptCodigoProgramatico

Del 01/ene./2022 Al 31/dic./2022

Fecha y hora de Impresión: 26/ene./2023 01:36 p. m.

Ejercicio del presupuesto	Anual							Subejercicio
	Egreso Aprobado	Ampliaciones/Reducciones	Egreso Modificado	Egreso Comprometido	Egreso Devengado	Egreso Ejercido	Egreso Pagado	
13201	\$0.00	\$27,835.75	\$27,835.75	\$27,835.75	\$27,835.75	\$27,835.75	\$27,835.75	\$0.00
13203	\$0.00	\$307,588.76	\$307,588.76	\$307,588.76	\$307,588.76	\$307,588.76	\$307,588.76	\$0.00
13205	\$0.00	\$4,326.00	\$4,326.00	\$4,326.00	\$4,326.00	\$4,326.00	\$4,326.00	\$0.00
17000	\$0.00	\$2,100.00	\$2,100.00	\$2,100.00	\$2,100.00	\$2,100.00	\$2,100.00	\$0.00
17100	\$0.00	\$2,100.00	\$2,100.00	\$2,100.00	\$2,100.00	\$2,100.00	\$2,100.00	\$0.00
17103	\$0.00	\$2,100.00	\$2,100.00	\$2,100.00	\$2,100.00	\$2,100.00	\$2,100.00	\$0.00
03-19-1501	\$1,941,550.00	\$338,464.27	\$2,280,014.27	\$2,280,014.27	\$2,280,014.27	\$2,280,014.27	\$2,280,014.27	\$0.00
EJE 1 MUNICIPIO HUMANO	\$2,283,431.82	\$611,007.38	\$2,894,439.20	\$2,892,079.19	\$2,892,079.19	\$2,892,079.19	\$2,892,079.20	\$2,360.01
Coordinador de la Estancia Inf:	\$2,283,431.82	\$611,007.38	\$2,894,439.20	\$2,892,079.19	\$2,892,079.19	\$2,892,079.19	\$2,892,079.20	\$2,360.01
C003	Coordinador de la Instancia de la Mujer							
EJE 2	EJE 2 TRANQUILIDAD Y PAZ							
16-51-1101	16-51-1101							
20000	\$5,263.26	-\$543.25	\$4,720.01	\$4,720.01	\$4,720.01	\$4,720.01	\$4,720.01	\$0.00
21000	\$5,263.26	-\$543.25	\$4,720.01	\$4,720.01	\$4,720.01	\$4,720.01	\$4,720.01	\$0.00
21100	\$2,305.97	\$2,414.04	\$4,720.01	\$4,720.01	\$4,720.01	\$4,720.01	\$4,720.01	\$0.00
21101	\$2,305.97	-\$2,305.97	\$0.00	\$0.00	\$0.00	\$0.00	\$0.00	\$0.00
21102	\$0.00	\$4,720.01	\$4,720.01	\$4,720.01	\$4,720.01	\$4,720.01	\$4,720.01	\$0.00
21400	\$2,957.29	-\$2,957.29	\$0.00	\$0.00	\$0.00	\$0.00	\$0.00	\$0.00
21401	\$2,957.29	-\$2,957.29	\$0.00	\$0.00	\$0.00	\$0.00	\$0.00	\$0.00
30000	\$0.00	\$4,763.38	\$4,763.38	\$4,763.38	\$4,763.38	\$4,763.38	\$4,763.38	\$0.00
38000	\$0.00	\$4,763.38	\$4,763.38	\$4,763.38	\$4,763.38	\$4,763.38	\$4,763.38	\$0.00
38200	\$0.00	\$4,763.38	\$4,763.38	\$4,763.38	\$4,763.38	\$4,763.38	\$4,763.38	\$0.00
38201	\$0.00	\$4,763.38	\$4,763.38	\$4,763.38	\$4,763.38	\$4,763.38	\$4,763.38	\$0.00
16-51-1101	\$5,263.26	\$4,220.13	\$9,483.39	\$9,483.39	\$9,483.39	\$9,483.39	\$9,483.39	\$0.00
C003	Coordinador de la Instancia de la Mujer							
EJE 2	EJE 2 TRANQUILIDAD Y PAZ							
16-51-1501	16-51-1501							
10000	\$693,238.41	\$18,558.77	\$711,797.18	\$711,797.18	\$711,797.18	\$711,797.18	\$711,797.18	\$0.00
11000	\$557,238.24	\$25,543.09	\$582,781.33	\$582,781.33	\$582,781.33	\$582,781.33	\$582,781.33	\$0.00
11300	\$557,238.24	\$25,543.09	\$582,781.33	\$582,781.33	\$582,781.33	\$582,781.33	\$582,781.33	\$0.00
11301	\$557,238.24	\$25,543.09	\$582,781.33	\$582,781.33	\$582,781.33	\$582,781.33	\$582,781.33	\$0.00
13000	\$117,068.77	-\$8,916.60	\$108,152.17	\$108,152.17	\$108,152.17	\$108,152.17	\$108,152.17	\$0.00
13100	\$9,572.82	-\$368.82	\$9,204.00	\$9,204.00	\$9,204.00	\$9,204.00	\$9,204.00	\$0.00
13101	\$9,572.82	-\$368.82	\$9,204.00	\$9,204.00	\$9,204.00	\$9,204.00	\$9,204.00	\$0.00
13200	\$107,495.95	-\$9,476.25	\$98,019.70	\$98,019.70	\$98,019.70	\$98,019.70	\$98,019.70	\$0.00

**Municipio de Rincón de Romos
AGUASCALIENTES**
Reporte por Código Programático



Usu: Cuquisil
Rep: rptCodigoProgramatico

Del 01/ene./2022 Al 31/dic./2022

Fecha y hora de Impresión: 26/ene./2023 01:36 p. m.

Ejercicio del presupuesto	Egreso Aprobado	Ampliaciones/Reducciones	Egreso Modificado	Egreso Comprometido	Egreso Devengado	Egreso Ejercido	Egreso Pagado	Subejercicio
13201	\$8,772.51	-\$1,766.06	\$7,006.45	\$7,006.45	\$7,006.45	\$7,006.45	\$7,006.45	\$0.00
13205	\$98,723.44	-\$12,210.19	\$86,513.25	\$86,513.25	\$86,513.25	\$86,513.25	\$86,513.25	\$0.00
13400	\$0.00	\$4,500.00	\$4,500.00	\$4,500.00	\$4,500.00	\$4,500.00	\$4,500.00	\$0.00
13401	\$0.00	\$928.47	\$928.47	\$928.47	\$928.47	\$928.47	\$928.47	\$0.00
15000	\$18,931.40	\$1,932.28	\$20,863.68	\$20,863.68	\$20,863.68	\$20,863.68	\$20,863.68	\$0.00
15401	\$13,503.30	\$2,144.46	\$15,647.76	\$15,647.76	\$15,647.76	\$15,647.76	\$15,647.76	\$0.00
15402	\$5,428.10	-\$212.18	\$5,215.92	\$5,215.92	\$5,215.92	\$5,215.92	\$5,215.92	\$0.00
15403	\$2,647.10	\$2,568.82	\$5,215.92	\$5,215.92	\$5,215.92	\$5,215.92	\$5,215.92	\$0.00
15900	\$5,428.10	-\$212.18	\$5,215.92	\$5,215.92	\$5,215.92	\$5,215.92	\$5,215.92	\$0.00
15903	\$5,428.10	-\$212.18	\$5,215.92	\$5,215.92	\$5,215.92	\$5,215.92	\$5,215.92	\$0.00
16-51-1501	\$693,238.41	\$18,558.77	\$711,797.18	\$711,797.18	\$711,797.18	\$711,797.18	\$711,797.18	\$0.00
EJE 2. TRANQUILIDAD Y PAZ	\$698,501.67	\$22,778.90	\$721,280.57	\$721,280.57	\$721,280.57	\$721,280.57	\$721,280.57	\$0.00
Coordinador de la Instancia de	\$698,501.67	\$22,778.90	\$721,280.57	\$721,280.57	\$721,280.57	\$721,280.57	\$721,280.57	\$0.00
D001 Órgano Interno de Control								
EJE 5 EJE 5 MUNICIPIO AUSTERO Y ABIERTO								
27-65-1101								
20000	\$85,192.38	-\$39,102.17	\$46,090.21	\$46,090.21	\$46,090.21	\$46,090.21	\$46,090.21	\$0.00
21000	\$74,592.38	-\$46,579.86	\$29,012.52	\$29,012.52	\$29,012.52	\$29,012.52	\$29,012.52	\$0.00
21100	\$49,777.56	-\$26,459.04	\$23,318.52	\$23,318.52	\$23,318.52	\$23,318.52	\$23,318.52	\$0.00
21101	\$49,777.56	-\$37,095.12	\$12,682.44	\$12,682.44	\$12,682.44	\$12,682.44	\$12,682.44	\$0.00
21102	\$0.00	\$10,636.08	\$10,636.08	\$10,636.08	\$10,636.08	\$10,636.08	\$10,636.08	\$0.00
21400	\$24,814.82	-\$19,120.82	\$5,694.00	\$5,694.00	\$5,694.00	\$5,694.00	\$5,694.00	\$0.00
21401	\$24,814.82	-\$19,120.82	\$5,694.00	\$5,694.00	\$5,694.00	\$5,694.00	\$5,694.00	\$0.00
22000	\$10,600.00	-\$4,905.40	\$5,694.60	\$5,694.60	\$5,694.60	\$5,694.60	\$5,694.60	\$0.00
22100	\$10,600.00	-\$4,905.40	\$5,694.60	\$5,694.60	\$5,694.60	\$5,694.60	\$5,694.60	\$0.00
22102	\$10,600.00	-\$4,905.40	\$5,694.60	\$5,694.60	\$5,694.60	\$5,694.60	\$5,694.60	\$0.00
26000	\$0.00	\$600.00	\$600.00	\$600.00	\$600.00	\$600.00	\$600.00	\$0.00
26100	\$0.00	\$600.00	\$600.00	\$600.00	\$600.00	\$600.00	\$600.00	\$0.00
26101	\$0.00	\$600.00	\$600.00	\$600.00	\$600.00	\$600.00	\$600.00	\$0.00
29000	\$0.00	\$10,783.09	\$10,783.09	\$10,783.09	\$10,783.09	\$10,783.09	\$10,783.09	\$0.00
29400	\$0.00	\$10,783.09	\$10,783.09	\$10,783.09	\$10,783.09	\$10,783.09	\$10,783.09	\$0.00
29401	\$0.00	\$10,783.09	\$10,783.09	\$10,783.09	\$10,783.09	\$10,783.09	\$10,783.09	\$0.00
30000 SERVICIOS GENERALES	\$2,331.31	\$28,500.47	\$30,831.78	\$30,831.78	\$30,831.78	\$30,831.78	\$30,831.78	\$0.00
31000	\$2,331.31	-\$881.98	\$1,449.33	\$1,449.33	\$1,449.33	\$1,449.33	\$1,449.33	\$0.00
31800	\$2,331.31	-\$881.98	\$1,449.33	\$1,449.33	\$1,449.33	\$1,449.33	\$1,449.33	\$0.00
31802	\$2,331.31	-\$881.98	\$1,449.33	\$1,449.33	\$1,449.33	\$1,449.33	\$1,449.33	\$0.00

**Municipio de Rincón de Romos
AGUASCALIENTES**
Reporte por Código Programático



Usr: CuquisE
Rep: rptCodigoProgramatico

Del 01/ene./2022 Al 31/dic./2022

Fecha y hora de Impresión: 26/ene./2023 01:36 p. m.

Ejercicio del presupuesto	Egreso Aprobado	Ampliaciones/Reducciones	Egreso Modificado	Egreso Comprometido	Egreso Devengado	Egreso Ejercido	Egreso Pagado	Subejercicio
34000	\$0.00	\$1,149.49	\$1,149.49	\$1,149.49	\$1,149.49	\$1,149.49	\$1,149.49	\$0.00
34500	\$0.00	\$1,149.49	\$1,149.49	\$1,149.49	\$1,149.49	\$1,149.49	\$1,149.49	\$0.00
37000	\$0.00	\$25,893.96	\$25,893.96	\$25,893.96	\$25,893.96	\$25,893.96	\$25,893.96	\$0.00
37200	\$0.00	\$5,748.00	\$5,748.00	\$5,748.00	\$5,748.00	\$5,748.00	\$5,748.00	\$0.00
37201	\$0.00	\$5,748.00	\$5,748.00	\$5,748.00	\$5,748.00	\$5,748.00	\$5,748.00	\$0.00
37500	\$0.00	\$10,338.49	\$10,338.49	\$10,338.49	\$10,338.49	\$10,338.49	\$10,338.49	\$0.00
37501	\$0.00	\$1,755.14	\$1,755.14	\$1,755.14	\$1,755.14	\$1,755.14	\$1,755.14	\$0.00
37502	\$0.00	\$8,583.35	\$8,583.35	\$8,583.35	\$8,583.35	\$8,583.35	\$8,583.35	\$0.00
37900	\$0.00	\$9,807.47	\$9,807.47	\$9,807.47	\$9,807.47	\$9,807.47	\$9,807.47	\$0.00
37901	\$0.00	\$9,807.47	\$9,807.47	\$9,807.47	\$9,807.47	\$9,807.47	\$9,807.47	\$0.00
38000	\$0.00	\$2,339.00	\$2,339.00	\$2,339.00	\$2,339.00	\$2,339.00	\$2,339.00	\$0.00
38600	\$0.00	\$2,339.00	\$2,339.00	\$2,339.00	\$2,339.00	\$2,339.00	\$2,339.00	\$0.00
38601	\$0.00	\$2,339.00	\$2,339.00	\$2,339.00	\$2,339.00	\$2,339.00	\$2,339.00	\$0.00
27-45-1101	\$87,523.69	-\$110,601.70	\$76,921.99	\$76,921.99	\$76,921.99	\$76,921.99	\$76,921.99	\$0.00
D001 Órgano Interno de Control								
EJE 5 EJE 5 MUNICIPIO AUSTERO Y ABIERTO								
27-65-1501								
10000	\$1,456,702.22	-\$23,238.82	\$1,433,463.60	\$1,433,463.60	\$1,433,463.60	\$1,433,463.60	\$1,433,463.60	\$0.00
11000	\$1,184,500.00	-\$14,637.80	\$1,169,862.20	\$1,169,862.20	\$1,169,862.20	\$1,169,862.20	\$1,169,862.20	\$0.00
11300	\$1,184,500.00	-\$14,637.80	\$1,169,862.20	\$1,169,862.20	\$1,169,862.20	\$1,169,862.20	\$1,169,862.20	\$0.00
11301	\$1,184,500.00	-\$14,637.80	\$1,169,862.20	\$1,169,862.20	\$1,169,862.20	\$1,169,862.20	\$1,169,862.20	\$0.00
13000	\$250,489.82	-\$9,152.10	\$241,337.72	\$241,337.72	\$241,337.72	\$241,337.72	\$241,337.72	\$0.00
13100	\$9,572.82	-\$368.82	\$9,204.00	\$9,204.00	\$9,204.00	\$9,204.00	\$9,204.00	\$0.00
13101	\$9,572.82	-\$368.82	\$9,204.00	\$9,204.00	\$9,204.00	\$9,204.00	\$9,204.00	\$0.00
13200	\$240,917.00	-\$9,711.75	\$231,205.25	\$231,205.25	\$231,205.25	\$231,205.25	\$231,205.25	\$0.00
13201	\$19,467.00	-\$570.79	\$18,896.21	\$18,896.21	\$18,896.21	\$18,896.21	\$18,896.21	\$0.00
13203	\$221,450.00	-\$17,380.96	\$204,069.04	\$204,069.04	\$204,069.04	\$204,069.04	\$204,069.04	\$0.00
13205	\$0.00	\$8,240.00	\$8,240.00	\$8,240.00	\$8,240.00	\$8,240.00	\$8,240.00	\$0.00
13400	\$0.00	\$928.47	\$928.47	\$928.47	\$928.47	\$928.47	\$928.47	\$0.00
13401	\$0.00	\$928.47	\$928.47	\$928.47	\$928.47	\$928.47	\$928.47	\$0.00
15000	\$21,712.40	-\$848.72	\$20,863.68	\$20,863.68	\$20,863.68	\$20,863.68	\$20,863.68	\$0.00
15400	\$16,284.30	-\$636.54	\$15,647.76	\$15,647.76	\$15,647.76	\$15,647.76	\$15,647.76	\$0.00
15401	\$5,428.10	-\$212.18	\$5,215.92	\$5,215.92	\$5,215.92	\$5,215.92	\$5,215.92	\$0.00
15402	\$5,428.10	-\$212.18	\$5,215.92	\$5,215.92	\$5,215.92	\$5,215.92	\$5,215.92	\$0.00
15403	\$5,428.10	-\$212.18	\$5,215.92	\$5,215.92	\$5,215.92	\$5,215.92	\$5,215.92	\$0.00
15900	\$5,428.10	-\$212.18	\$5,215.92	\$5,215.92	\$5,215.92	\$5,215.92	\$5,215.92	\$0.00
15903	\$5,428.10	-\$212.18	\$5,215.92	\$5,215.92	\$5,215.92	\$5,215.92	\$5,215.92	\$0.00

**Municipio de Rincón de Romos
AGUASCALIENTES**
Reporte por Código Programático



Usu: CuquisE
Rep: rptCodigoProgramatico

Fecha y hora de impresión: 26/ene./2023 01:36 p. m.

Del 01/ene./2022 Al 31/dic./2022

Anual

Ejercicio del presupuesto	Egresos Aprobados	Ampliaciones/Reducciones	Egreso Modificado	Egreso Comprometido	Egreso Devengado	Egreso Ejercido	Egreso Pagado	Subejercicio
17000	\$0.00	\$1,400.00	\$1,400.00	\$1,400.00	\$1,400.00	\$1,400.00	\$1,400.00	\$0.00
17100	\$0.00	\$1,400.00	\$1,400.00	\$1,400.00	\$1,400.00	\$1,400.00	\$1,400.00	\$0.00
17103	\$0.00	\$1,400.00	\$1,400.00	\$1,400.00	\$1,400.00	\$1,400.00	\$1,400.00	\$0.00
27-65-1501	\$1,456,702.22	-\$23,238.62	\$1,433,463.60	\$1,433,463.60	\$1,433,463.60	\$1,433,463.60	\$1,433,463.60	\$0.00
Órgano Interno de Control								
D001	EJE 5 MUNICIPIO AUSTERO Y ABIERTO							
27-R2-1103	BIENES MUEBLES, INMUEBLES E MOBILIARIO Y EQUIPO DE ADMIN							
50000	\$0.00	\$150,720.30	\$150,720.30	\$147,071.76	\$147,071.76	\$147,071.76	\$147,071.76	\$3,648.54
51000	\$0.00	\$129,321.97	\$129,321.97	\$129,321.97	\$129,321.97	\$129,321.97	\$129,321.97	\$0.00
51500	\$0.00	\$129,321.97	\$129,321.97	\$129,321.97	\$129,321.97	\$129,321.97	\$129,321.97	\$0.00
51501	\$0.00	\$129,321.97	\$129,321.97	\$129,321.97	\$129,321.97	\$129,321.97	\$129,321.97	\$0.00
54000	\$0.00	\$21,398.33	\$21,398.33	\$17,749.79	\$17,749.79	\$17,749.79	\$17,749.79	\$3,648.54
54100	\$0.00	\$21,398.33	\$21,398.33	\$17,749.79	\$17,749.79	\$17,749.79	\$17,749.79	\$3,648.54
54101	\$0.00	\$21,398.33	\$21,398.33	\$17,749.79	\$17,749.79	\$17,749.79	\$17,749.79	\$3,648.54
27-R2-1103	\$0.00	\$150,720.30	\$150,720.30	\$147,071.76	\$147,071.76	\$147,071.76	\$147,071.76	\$3,648.54
Órgano Interno de Control								
D001	EJE 5 MUNICIPIO AUSTERO Y ABIERTO							
27-R2-1702	BIENES MUEBLES, INMUEBLES E VEHICULOS Y EQUIPO DE TRANE							
50000	\$0.00	\$274,650.21	\$274,650.21	\$274,650.21	\$274,650.21	\$274,650.21	\$274,650.21	\$0.00
54000	\$0.00	\$274,650.21	\$274,650.21	\$274,650.21	\$274,650.21	\$274,650.21	\$274,650.21	\$0.00
54100	\$0.00	\$274,650.21	\$274,650.21	\$274,650.21	\$274,650.21	\$274,650.21	\$274,650.21	\$0.00
54101	\$0.00	\$274,650.21	\$274,650.21	\$274,650.21	\$274,650.21	\$274,650.21	\$274,650.21	\$0.00
27-R2-1702	\$0.00	\$274,650.21	\$274,650.21	\$274,650.21	\$274,650.21	\$274,650.21	\$274,650.21	\$0.00
EJE 5 MUNICIPIO AUSTERO	\$1,544,225.91	\$391,530.19	\$1,935,756.10	\$1,932,107.56	\$1,932,107.56	\$1,932,107.56	\$1,932,107.56	\$3,648.54
Órgano Interno de Control	\$1,544,225.91	\$391,530.19	\$1,935,756.10	\$1,932,107.56	\$1,932,107.56	\$1,932,107.56	\$1,932,107.56	\$3,648.54
Departamento de Transparencia								
D002	EJE 5 MUNICIPIO AUSTERO Y ABIERTO							
27-65-1501	SERVICIOS PERSONALES							
10000	\$202,910.00	\$159,651.28	\$362,561.28	\$362,561.28	\$362,561.28	\$362,561.28	\$362,561.28	\$0.00
11000	\$168,920.00	\$148,873.00	\$317,793.00	\$317,793.00	\$317,793.00	\$317,793.00	\$317,793.00	\$0.00
11300	\$168,920.00	\$148,873.00	\$317,793.00	\$317,793.00	\$317,793.00	\$317,793.00	\$317,793.00	\$0.00
11301	\$168,920.00	\$148,873.00	\$317,793.00	\$317,793.00	\$317,793.00	\$317,793.00	\$317,793.00	\$0.00

**Municipio de Rincón de Romos
AGUASCALIENTES**
Reporte por Código Programático



Usr: CuquisE
Rep: rptCodigoProgramatico

Del 01/ene./2022 Al 31/dic./2022

Fecha y hora de Impresión: 26/ene./2023 01:36 p. m.

Ejercicio del presupuesto	Egreso Aprobado	Ampliaciones/Reducciones	Egreso Modificado	Egreso Comprometido	Egreso Devengado	Egreso Ejercido	Egreso Pagado	Subejercicio
13000	\$33,990.00	\$10,778.28	\$44,768.28	\$44,768.28	\$44,768.28	\$44,768.28	\$44,768.28	\$0.00
13200	\$33,990.00	\$10,778.28	\$44,768.28	\$44,768.28	\$44,768.28	\$44,768.28	\$44,768.28	\$0.00
13201	\$3,090.00	\$4,635.36	\$4,635.36	\$4,635.36	\$4,635.36	\$4,635.36	\$4,635.36	\$0.00
13203	\$30,900.00	\$9,232.92	\$40,132.92	\$40,132.92	\$40,132.92	\$40,132.92	\$40,132.92	\$0.00
27-65-1501	\$202,910.00	\$159,651.28	\$362,561.28	\$362,561.28	\$362,561.28	\$362,561.28	\$362,561.28	\$0.00
EJE 5 MUNICIPIO AUSTERO	\$202,910.00	\$159,651.28	\$362,561.28	\$362,561.28	\$362,561.28	\$362,561.28	\$362,561.28	\$0.00
Departamento de Transparenci	\$202,910.00	\$159,651.28	\$362,561.28	\$362,561.28	\$362,561.28	\$362,561.28	\$362,561.28	\$0.00
D003	Autoridad Investigadora							
EJE 5	EJE 5 MUNICIPIO AUSTERO Y ABIERTO							
27-65-1501	27-65-1501							
10000	\$202,910.00	\$79,667.39	\$282,577.39	\$282,577.39	\$282,577.39	\$282,577.39	\$282,577.39	\$0.00
11000	\$168,920.00	\$62,066.00	\$230,986.00	\$230,986.00	\$230,986.00	\$230,986.00	\$230,986.00	\$0.00
11300	\$168,920.00	\$62,066.00	\$230,986.00	\$230,986.00	\$230,986.00	\$230,986.00	\$230,986.00	\$0.00
11301	\$168,920.00	\$62,066.00	\$230,986.00	\$230,986.00	\$230,986.00	\$230,986.00	\$230,986.00	\$0.00
13000	\$33,990.00	\$17,601.39	\$51,591.39	\$51,591.39	\$51,591.39	\$51,591.39	\$51,591.39	\$0.00
13200	\$33,990.00	\$17,601.39	\$51,591.39	\$51,591.39	\$51,591.39	\$51,591.39	\$51,591.39	\$0.00
13201	\$3,090.00	\$626.97	\$3,716.97	\$3,716.97	\$3,716.97	\$3,716.97	\$3,716.97	\$0.00
13203	\$30,900.00	\$16,974.42	\$47,874.42	\$47,874.42	\$47,874.42	\$47,874.42	\$47,874.42	\$0.00
27-65-1501	\$202,910.00	\$79,667.39	\$282,577.39	\$282,577.39	\$282,577.39	\$282,577.39	\$282,577.39	\$0.00
EJE 5 MUNICIPIO AUSTERO	\$202,910.00	\$79,667.39	\$282,577.39	\$282,577.39	\$282,577.39	\$282,577.39	\$282,577.39	\$0.00
Autoridad Investigadora	\$202,910.00	\$79,667.39	\$282,577.39	\$282,577.39	\$282,577.39	\$282,577.39	\$282,577.39	\$0.00
D004	Autoridad Substanciadora y Resolutora							
EJE 5	EJE 5 MUNICIPIO AUSTERO Y ABIERTO							
27-65-1501	27-65-1501							
10000	\$202,910.00	-\$125,285.78	\$77,624.22	\$77,624.22	\$77,624.22	\$77,624.22	\$77,624.22	\$0.00
11000	\$168,920.00	-\$107,120.00	\$61,800.00	\$61,800.00	\$61,800.00	\$61,800.00	\$61,800.00	\$0.00
11300	\$168,920.00	-\$107,120.00	\$61,800.00	\$61,800.00	\$61,800.00	\$61,800.00	\$61,800.00	\$0.00
11301	\$168,920.00	-\$107,120.00	\$61,800.00	\$61,800.00	\$61,800.00	\$61,800.00	\$61,800.00	\$0.00
13000	\$33,990.00	-\$18,165.78	\$15,824.22	\$15,824.22	\$15,824.22	\$15,824.22	\$15,824.22	\$0.00
13200	\$33,990.00	-\$18,165.78	\$15,824.22	\$15,824.22	\$15,824.22	\$15,824.22	\$15,824.22	\$0.00
13201	\$3,090.00	-\$1,522.11	\$1,567.89	\$1,567.89	\$1,567.89	\$1,567.89	\$1,567.89	\$0.00
13203	\$30,900.00	-\$21,587.67	\$9,312.33	\$9,312.33	\$9,312.33	\$9,312.33	\$9,312.33	\$0.00
VACACIONES NO DISFRUTADAS	\$0.00	\$4,944.00	\$4,944.00	\$4,944.00	\$4,944.00	\$4,944.00	\$4,944.00	\$0.00
27-65-1501	\$202,910.00	-\$125,285.78	\$77,624.22	\$77,624.22	\$77,624.22	\$77,624.22	\$77,624.22	\$0.00
EJE 5 MUNICIPIO AUSTERO	\$202,910.00	-\$125,285.78	\$77,624.22	\$77,624.22	\$77,624.22	\$77,624.22	\$77,624.22	\$0.00

**Municipio de Rincón de Romos
AGUASCALIENTES**
Reporte por Código Programático



Usu: CuquisE
Rep: rptCodigoProgramatico

Del 01/ene./2022 Al 31/dic./2022

Fecha y hora de Impresión: 26/ene./2023 01:36 p. m.

Ejercicio del presupuesto	Autoridad Substanciadora y Re	Anual					Egreso Pagado	Subejercicio
		Egresos Aprobados	Ampliaciones/Reducciones	Egresos Modificados	Egresos Comprometidos	Egresos Devengados		
		\$202,910.00	-125,285.78	\$77,624.22	\$77,624.22	\$77,624.22	\$77,624.22	\$0.00
E001	Secretaría del H. Ayuntamiento y Dirección General de Gobierno							
EJE 1	EJE 1 MUNICIPIO HUMANO							
01-P2-1501								
30000	SERVICIOS GENERALES	\$0.00	\$97,110.51	\$97,110.51	\$97,110.51	\$97,110.51	\$97,110.51	\$0.00
38000	SERVICIOS OFICIALES	\$0.00	\$97,110.51	\$97,110.51	\$97,110.51	\$97,110.51	\$97,110.51	\$0.00
38200	GASTOS DE ORDEN SOCIAL Y CI	\$0.00	\$97,110.51	\$97,110.51	\$97,110.51	\$97,110.51	\$97,110.51	\$0.00
38201	GASTOS DE ORDEN SOCIAL Y CI	\$0.00	\$97,110.51	\$97,110.51	\$97,110.51	\$97,110.51	\$97,110.51	\$0.00
01-P2-1501		\$0.00	\$97,110.51	\$97,110.51	\$97,110.51	\$97,110.51	\$97,110.51	\$0.00
EJE 1 MUNICIPIO HUMANO		\$0.00	\$97,110.51	\$97,110.51	\$97,110.51	\$97,110.51	\$97,110.51	\$0.00
E001	Secretaría del H. Ayuntamiento y Dirección General de Gobierno							
EJE 2	EJE 2 TRANQUILIDAD Y PAZ							
16-49-1101								
30000	SERVICIOS GENERALES	\$104,110.08	\$372,767.31	\$476,877.39	\$476,877.39	\$476,877.39	\$476,877.39	\$0.00
38000	SERVICIOS OFICIALES	\$104,110.08	\$372,767.31	\$476,877.39	\$476,877.39	\$476,877.39	\$476,877.39	\$0.00
38200	GASTOS DE ORDEN SOCIAL Y CI	\$104,110.08	\$372,767.31	\$476,877.39	\$476,877.39	\$476,877.39	\$476,877.39	\$0.00
38201	GASTOS DE ORDEN SOCIAL Y CI	\$104,110.08	\$372,767.31	\$476,877.39	\$476,877.39	\$476,877.39	\$476,877.39	\$0.00
40000	TRANSFERENCIAS, ASIGNACION	\$100,000.00	-665,000.00	\$35,000.00	\$35,000.00	\$35,000.00	\$35,000.00	\$0.00
44000	AYUDAS SOCIALES	\$100,000.00	-665,000.00	\$35,000.00	\$35,000.00	\$35,000.00	\$35,000.00	\$0.00
44100	AYUDAS SOCIALES A PERSONAS	\$100,000.00	-665,000.00	\$35,000.00	\$35,000.00	\$35,000.00	\$35,000.00	\$0.00
44104	GASTOS RELACIONADOS CON A	\$100,000.00	-665,000.00	\$35,000.00	\$35,000.00	\$35,000.00	\$35,000.00	\$0.00
16-49-1101		\$204,110.08	\$307,767.31	\$511,877.39	\$511,877.39	\$511,877.39	\$511,877.39	\$0.00
E001	Secretaría del H. Ayuntamiento y Dirección General de Gobierno							
EJE 2	EJE 2 TRANQUILIDAD Y PAZ							
16-50-1101								
20000	MATERIALES Y SUMINISTROS	\$258,956.29	\$119,790.98	\$378,747.27	\$374,877.26	\$374,877.26	\$374,877.26	\$3,870.01
21000	MATERIALES DE ADMINISTRACI	\$107,709.13	\$15,290.77	\$122,999.90	\$119,129.89	\$119,129.89	\$119,129.88	\$3,870.01
21100	MATERIALES, ÚTILES Y EQUIPOS	\$56,457.57	\$26,680.33	\$83,137.90	\$83,137.90	\$83,137.90	\$83,137.90	\$0.00
21101	MATERIALES, ÚTILES Y EQUIPOS	\$39,348.13	\$21,471.93	\$60,820.06	\$60,820.06	\$60,820.06	\$60,820.06	\$0.00
21102	BIENES MUEBLES MENORES DE	\$17,109.44	\$5,208.40	\$22,317.84	\$22,317.84	\$22,317.84	\$22,317.84	\$0.00
21400	MATERIALES, ÚTILES Y EQUIPOS	\$51,251.56	-11,389.56	\$39,862.00	\$35,991.99	\$35,991.99	\$35,991.98	\$3,870.01
21401	MATERIALES, ÚTILES Y EQUIPOS	\$51,251.56	-11,389.56	\$39,862.00	\$35,991.99	\$35,991.99	\$35,991.98	\$3,870.01

**Municipio de Rincón de Romos
AGUASCALIENTES**
Reporte por Código Programático



Usr: CuquisE
Rep: rptCodigoProgramatico

Del 01/ene./2022 Al 31/dic./2022
Año: 2022
Fecha y hora de Impresión: 26/ene./2023 01:36 p. m.

Ejercicio del presupuesto	Egreso Aprobado	Ampliaciones/Reducciones	Egreso Modificado	Egreso Comprometido	Egreso Devengado	Egreso Ejercido	Egreso Pagado	Subejercicio
22000	\$71,773.62	\$69,322.76	\$141,096.38	\$141,096.38	\$141,096.38	\$141,096.38	\$141,096.38	\$0.00
22100	\$71,773.62	\$69,322.76	\$141,096.38	\$141,096.38	\$141,096.38	\$141,096.38	\$141,096.38	\$0.00
22102	\$71,773.62	\$29,274.02	\$101,047.64	\$101,047.64	\$101,047.64	\$101,047.64	\$101,047.64	\$0.00
22103	\$0.00	\$40,048.74	\$40,048.74	\$40,048.74	\$40,048.74	\$40,048.74	\$40,048.74	\$0.00
24000	\$0.00	\$22,840.84	\$22,840.84	\$22,840.84	\$22,840.84	\$22,840.84	\$22,840.84	\$0.00
24700	\$0.00	\$1,786.84	\$1,786.84	\$1,786.84	\$1,786.84	\$1,786.84	\$1,786.84	\$0.00
24701	\$0.00	\$1,786.84	\$1,786.84	\$1,786.84	\$1,786.84	\$1,786.84	\$1,786.84	\$0.00
24900	\$0.00	\$21,054.00	\$21,054.00	\$21,054.00	\$21,054.00	\$21,054.00	\$21,054.00	\$0.00
24901	\$0.00	\$21,054.00	\$21,054.00	\$21,054.00	\$21,054.00	\$21,054.00	\$21,054.00	\$0.00
26000	\$49,563.10	\$18,092.46	\$67,655.56	\$67,655.56	\$67,655.56	\$67,655.56	\$67,655.56	\$0.00
26100	\$49,563.10	\$18,092.46	\$67,655.56	\$67,655.56	\$67,655.56	\$67,655.56	\$67,655.56	\$0.00
26101	\$49,563.10	\$18,092.46	\$67,655.56	\$67,655.56	\$67,655.56	\$67,655.56	\$67,655.56	\$0.00
29000	\$29,910.44	-\$5,755.85	\$24,154.59	\$24,154.59	\$24,154.59	\$24,154.59	\$24,154.59	\$0.00
29200	\$627.10	\$2,474.74	\$3,101.84	\$3,101.84	\$3,101.84	\$3,101.84	\$3,101.84	\$0.00
29201	\$627.10	\$2,474.74	\$3,101.84	\$3,101.84	\$3,101.84	\$3,101.84	\$3,101.84	\$0.00
29400	\$0.00	\$3,310.99	\$3,310.99	\$3,310.99	\$3,310.99	\$3,310.99	\$3,310.99	\$0.00
29401	\$0.00	\$3,310.99	\$3,310.99	\$3,310.99	\$3,310.99	\$3,310.99	\$3,310.99	\$0.00
29600	\$29,283.34	-\$12,075.18	\$17,208.16	\$17,208.16	\$17,208.16	\$17,208.16	\$17,208.16	\$0.00
29601	\$29,283.34	-\$12,075.18	\$17,208.16	\$17,208.16	\$17,208.16	\$17,208.16	\$17,208.16	\$0.00
29800	\$0.00	\$533.60	\$533.60	\$533.60	\$533.60	\$533.60	\$533.60	\$0.00
29801	\$0.00	\$533.60	\$533.60	\$533.60	\$533.60	\$533.60	\$533.60	\$0.00
30000	\$152,106.84	\$4,431.14	\$156,537.98	\$156,537.98	\$156,537.98	\$156,537.98	\$156,537.98	\$0.00
33000	\$129,108.00	-\$129,108.00	\$0.00	\$0.00	\$0.00	\$0.00	\$0.00	\$0.00
33100	\$129,108.00	-\$129,108.00	\$0.00	\$0.00	\$0.00	\$0.00	\$0.00	\$0.00
34000	\$8,465.17	-\$3,435.11	\$5,030.06	\$5,030.06	\$5,030.06	\$5,030.06	\$5,030.06	\$0.00
34500	\$8,465.17	-\$3,435.11	\$5,030.06	\$5,030.06	\$5,030.06	\$5,030.06	\$5,030.06	\$0.00
35000	\$9,467.92	-\$5,980.73	\$3,487.19	\$3,487.19	\$3,487.19	\$3,487.19	\$3,487.19	\$0.00
35300	\$0.00	\$550.00	\$550.00	\$550.00	\$550.00	\$550.00	\$550.00	\$0.00
35301	\$0.00	\$550.00	\$550.00	\$550.00	\$550.00	\$550.00	\$550.00	\$0.00
35500	\$9,467.92	-\$6,530.73	\$2,937.19	\$2,937.19	\$2,937.19	\$2,937.19	\$2,937.19	\$0.00
35501	\$9,467.92	-\$6,530.73	\$2,937.19	\$2,937.19	\$2,937.19	\$2,937.19	\$2,937.19	\$0.00
37000	\$0.00	\$78,200.97	\$78,200.97	\$78,200.97	\$78,200.97	\$78,200.97	\$78,200.97	\$0.00
37100	\$0.00	\$44,493.00	\$44,493.00	\$44,493.00	\$44,493.00	\$44,493.00	\$44,493.00	\$0.00
37101	\$0.00	\$44,493.00	\$44,493.00	\$44,493.00	\$44,493.00	\$44,493.00	\$44,493.00	\$0.00
37500	\$0.00	\$11,772.00	\$11,772.00	\$11,772.00	\$11,772.00	\$11,772.00	\$11,772.00	\$0.00
37501	\$0.00	\$1,462.00	\$1,462.00	\$1,462.00	\$1,462.00	\$1,462.00	\$1,462.00	\$0.00
37502	\$0.00	\$10,310.00	\$10,310.00	\$10,310.00	\$10,310.00	\$10,310.00	\$10,310.00	\$0.00
37800	\$0.00	\$8,984.00	\$8,984.00	\$8,984.00	\$8,984.00	\$8,984.00	\$8,984.00	\$0.00
37801	\$0.00	\$8,984.00	\$8,984.00	\$8,984.00	\$8,984.00	\$8,984.00	\$8,984.00	\$0.00

**Municipio de Rincón de Romos
AGUASCALIENTES**
Reporte por Código Programático



Usr: CuquisE
Rep: rptCodigoProgramatico

Del 01/ene./2022 Al 31/dic./2022

Fecha y hora de Impresión: 26/ene./2023 01:36 p. m.

Ejercicio del presupuesto	Egreso Aprobado	Ampliaciones/Reducciones	Egreso Modificado	Egreso Comprometido	Egreso Devengado	Egreso Ejercido	Egreso Pagado	Subejercicio
37900	\$0.00	\$12,951.97	\$12,951.97	\$12,951.97	\$12,951.97	\$12,951.97	\$12,951.97	\$0.00
37901	\$0.00	\$12,951.97	\$12,951.97	\$12,951.97	\$12,951.97	\$12,951.97	\$12,951.97	\$0.00
38000	\$0.00	\$57,764.76	\$57,764.76	\$57,764.76	\$57,764.76	\$57,764.76	\$57,764.76	\$0.00
38200	\$0.00	\$2,814.40	\$2,814.40	\$2,814.40	\$2,814.40	\$2,814.40	\$2,814.40	\$0.00
38201	\$0.00	\$2,814.40	\$2,814.40	\$2,814.40	\$2,814.40	\$2,814.40	\$2,814.40	\$0.00
38500	\$0.00	\$54,950.36	\$54,950.36	\$54,950.36	\$54,950.36	\$54,950.36	\$54,950.36	\$0.00
38501	\$0.00	\$54,950.36	\$54,950.36	\$54,950.36	\$54,950.36	\$54,950.36	\$54,950.36	\$0.00
39000	\$5,065.75	\$6,989.25	\$12,055.00	\$12,055.00	\$12,055.00	\$12,055.00	\$12,055.00	\$0.00
39200	\$5,065.75	\$6,989.25	\$12,055.00	\$12,055.00	\$12,055.00	\$12,055.00	\$12,055.00	\$0.00
39202	\$5,065.75	\$6,989.25	\$12,055.00	\$12,055.00	\$12,055.00	\$12,055.00	\$12,055.00	\$0.00
40000	\$243,800.00	-\$233,800.00	\$10,000.00	\$10,000.00	\$10,000.00	\$10,000.00	\$10,000.00	\$0.00
44000	\$243,800.00	-\$233,800.00	\$10,000.00	\$10,000.00	\$10,000.00	\$10,000.00	\$10,000.00	\$0.00
44300	\$243,800.00	-\$233,800.00	\$10,000.00	\$10,000.00	\$10,000.00	\$10,000.00	\$10,000.00	\$0.00
50000	\$10,000.00	\$16,311.72	\$26,311.72	\$26,311.72	\$26,311.72	\$26,311.72	\$26,311.72	\$0.00
51000	\$10,000.00	\$16,311.72	\$26,311.72	\$26,311.72	\$26,311.72	\$26,311.72	\$26,311.72	\$0.00
51500	\$10,000.00	\$7,670.88	\$17,670.88	\$17,670.88	\$17,670.88	\$17,670.88	\$17,670.88	\$0.00
51501	\$10,000.00	\$7,670.88	\$17,670.88	\$17,670.88	\$17,670.88	\$17,670.88	\$17,670.88	\$0.00
51900	\$0.00	\$8,640.84	\$8,640.84	\$8,640.84	\$8,640.84	\$8,640.84	\$8,640.84	\$0.00
51901	\$0.00	\$8,640.84	\$8,640.84	\$8,640.84	\$8,640.84	\$8,640.84	\$8,640.84	\$0.00
16-50-1101	\$664,863.13	-\$93,266.16	\$571,596.97	\$567,226.96	\$567,226.96	\$567,226.96	\$567,226.96	\$3,870.01
E001	Secretaría del H. Ayuntamiento y Dirección General de Gobierno							
EJE 2	EJE 2 TRANQUILIDAD Y PAZ							
16-50-1501	SERVICIOS PERSONALES							
11000	\$2,411,576.08	-\$331,813.96	\$2,079,762.12	\$2,079,762.12	\$2,079,762.12	\$2,079,762.12	\$2,079,762.12	\$0.00
11000	\$1,957,000.00	-\$343,603.86	\$1,613,396.14	\$1,613,396.14	\$1,613,396.14	\$1,613,396.14	\$1,613,396.14	\$0.00
11300	\$1,957,000.00	-\$343,603.86	\$1,613,396.14	\$1,613,396.14	\$1,613,396.14	\$1,613,396.14	\$1,613,396.14	\$0.00
11301	\$1,957,000.00	-\$343,603.86	\$1,613,396.14	\$1,613,396.14	\$1,613,396.14	\$1,613,396.14	\$1,613,396.14	\$0.00
13000	\$411,176.00	-\$13,831.74	\$397,344.26	\$397,344.26	\$397,344.26	\$397,344.26	\$397,344.26	\$0.00
13100	\$22,351.00	\$8,456.74	\$30,807.74	\$30,807.74	\$30,807.74	\$30,807.74	\$30,807.74	\$0.00
13101	\$22,351.00	\$8,456.74	\$30,807.74	\$30,807.74	\$30,807.74	\$30,807.74	\$30,807.74	\$0.00
13200	\$388,825.00	-\$25,073.89	\$363,751.11	\$363,751.11	\$363,751.11	\$363,751.11	\$363,751.11	\$0.00
13201	\$29,355.00	-\$4,709.90	\$28,884.10	\$28,884.10	\$28,884.10	\$28,884.10	\$28,884.10	\$0.00
13203	\$359,470.00	-\$25,727.55	\$333,742.45	\$333,742.45	\$333,742.45	\$333,742.45	\$333,742.45	\$0.00
13205	\$0.00	\$1,124.56	\$1,124.56	\$1,124.56	\$1,124.56	\$1,124.56	\$1,124.56	\$0.00
13400	\$0.00	\$2,785.41	\$2,785.41	\$2,785.41	\$2,785.41	\$2,785.41	\$2,785.41	\$0.00
13401	\$0.00	\$2,785.41	\$2,785.41	\$2,785.41	\$2,785.41	\$2,785.41	\$2,785.41	\$0.00
15000	\$43,400.08	\$18,321.64	\$61,721.72	\$61,721.72	\$61,721.72	\$61,721.72	\$61,721.72	\$0.00

**Municipio de Rincón de Romos
AGUASCALIENTES**
Reporte por Código Programático



Usu: CuquisE
Rep: rptCodigoProgramatico

Del 01/ene./2022 Al 31/dic./2022

Fecha y hora de Impresión: 26/ene./2023 01:36 p. m.

Ejercicio del presupuesto	Anual							Subejercicio
	Egreso Aprobado	Ampliaciones/Reducciones	Egreso Modificado	Egreso Comprometido	Egreso Devengado	Egreso Ejercido	Egreso Pagado	
154001	\$32,550.06	\$13,741.23	\$46,291.29	\$46,291.29	\$46,291.29	\$46,291.29	\$46,291.29	\$0.00
154002	\$10,850.02	\$4,580.41	\$15,430.43	\$15,430.43	\$15,430.43	\$15,430.43	\$15,430.43	\$0.00
154003	\$10,850.02	\$4,580.41	\$15,430.43	\$15,430.43	\$15,430.43	\$15,430.43	\$15,430.43	\$0.00
159000	\$10,850.02	\$4,580.41	\$15,430.43	\$15,430.43	\$15,430.43	\$15,430.43	\$15,430.43	\$0.00
159003	\$10,850.02	\$4,580.41	\$15,430.43	\$15,430.43	\$15,430.43	\$15,430.43	\$15,430.43	\$0.00
17000	\$0.00	\$7,300.00	\$7,300.00	\$7,300.00	\$7,300.00	\$7,300.00	\$7,300.00	\$0.00
17100	\$0.00	\$7,300.00	\$7,300.00	\$7,300.00	\$7,300.00	\$7,300.00	\$7,300.00	\$0.00
17103	\$0.00	\$7,300.00	\$7,300.00	\$7,300.00	\$7,300.00	\$7,300.00	\$7,300.00	\$0.00
16-50-1501	\$2,411,576.08	-\$331,813.96	\$2,079,762.12	\$2,079,762.12	\$2,079,762.12	\$2,079,762.12	\$2,079,762.12	\$0.00
EJE 2 TRANQUILIDAD Y PAZ	\$3,280,549.29	-\$117,312.81	\$3,163,236.48	\$3,159,366.47	\$3,159,366.47	\$3,159,366.47	\$3,159,366.46	\$3,870.01
Secretaría del H. Ayuntamiento	\$3,280,549.29	-\$210,202.30	\$3,260,346.99	\$3,256,476.98	\$3,256,476.98	\$3,256,476.98	\$3,256,476.97	\$3,870.01
E002	Departamento de Archivo General							
EJE 2	EJE 2 TRANQUILIDAD Y PAZ							
16-50-1501	16-50-1501							
10000	\$233,810.00	-\$233,810.00	\$0.00	\$0.00	\$0.00	\$0.00	\$0.00	\$0.00
11000	\$233,810.00	-\$233,810.00	\$0.00	\$0.00	\$0.00	\$0.00	\$0.00	\$0.00
11300	\$233,810.00	-\$233,810.00	\$0.00	\$0.00	\$0.00	\$0.00	\$0.00	\$0.00
11301	\$233,810.00	-\$233,810.00	\$0.00	\$0.00	\$0.00	\$0.00	\$0.00	\$0.00
16-50-1501	\$233,810.00	-\$233,810.00	\$0.00	\$0.00	\$0.00	\$0.00	\$0.00	\$0.00
EJE 2 TRANQUILIDAD Y PAZ	\$233,810.00	-\$233,810.00	\$0.00	\$0.00	\$0.00	\$0.00	\$0.00	\$0.00
Departamento de Archivo Gene	\$233,810.00	-\$233,810.00	\$0.00	\$0.00	\$0.00	\$0.00	\$0.00	\$0.00
E003	Departamento de Protección Civil y Bomberos							
EJE 2	EJE 2 TRANQUILIDAD Y PAZ							
15-48-2501	15-48-2501							
10000	\$1,592,120.44	-\$1,592,120.44	\$0.00	\$0.00	\$0.00	\$0.00	\$0.00	\$0.00
11000	\$1,236,000.00	-\$1,236,000.00	\$0.00	\$0.00	\$0.00	\$0.00	\$0.00	\$0.00
11300	\$1,236,000.00	-\$1,236,000.00	\$0.00	\$0.00	\$0.00	\$0.00	\$0.00	\$0.00
11301	\$1,236,000.00	-\$1,236,000.00	\$0.00	\$0.00	\$0.00	\$0.00	\$0.00	\$0.00
13000	\$295,417.39	-\$295,417.39	\$0.00	\$0.00	\$0.00	\$0.00	\$0.00	\$0.00
13200	\$295,417.39	-\$295,417.39	\$0.00	\$0.00	\$0.00	\$0.00	\$0.00	\$0.00
13201	\$24,280.19	-\$24,280.19	\$0.00	\$0.00	\$0.00	\$0.00	\$0.00	\$0.00
13203	\$265,987.20	-\$265,987.20	\$0.00	\$0.00	\$0.00	\$0.00	\$0.00	\$0.00
13205	\$5,150.00	-\$5,150.00	\$0.00	\$0.00	\$0.00	\$0.00	\$0.00	\$0.00
15000	\$60,703.05	-\$60,703.05	\$0.00	\$0.00	\$0.00	\$0.00	\$0.00	\$0.00

**Municipio de Rincón de Romos
AGUASCALIENTES**
Reporte por Código Programático

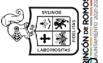


Usu: Cuquisil
Rep: rptCodigoProgramatico

Del 01/ene./2022 Al 31/dic./2022
Fecha y hora de Impresión: 26/ene./2023 01:36 p. m.

Ejercicio del presupuesto	Egreso Aprobado	Ampliaciones/Reducciones	Egreso Modificado	Egreso Comprometido	Egreso Devengado	Egreso Ejercido	Egreso Pagado	Subejercicio
19900	\$60,703.05	-\$60,703.05	\$0.00	\$0.00	\$0.00	\$0.00	\$0.00	\$0.00
19903	\$60,703.05	-\$60,703.05	\$0.00	\$0.00	\$0.00	\$0.00	\$0.00	\$0.00
20000	\$70,297.69	\$8,062.28	\$78,359.97	\$78,359.97	\$78,359.97	\$78,359.97	\$78,359.97	\$0.00
21000	\$3,099.22	\$4,605.37	\$7,704.59	\$7,704.59	\$7,704.59	\$7,704.59	\$7,704.59	\$0.00
21100	\$0.00	\$6,073.40	\$6,073.40	\$6,073.40	\$6,073.40	\$6,073.40	\$6,073.40	\$0.00
21101	\$0.00	\$1,273.40	\$1,273.40	\$1,273.40	\$1,273.40	\$1,273.40	\$1,273.40	\$0.00
21400	\$3,099.22	-\$2,319.22	\$780.00	\$780.00	\$780.00	\$780.00	\$780.00	\$0.00
21401	\$3,099.22	-\$2,319.22	\$780.00	\$780.00	\$780.00	\$780.00	\$780.00	\$0.00
21600	\$0.00	\$851.19	\$851.19	\$851.19	\$851.19	\$851.19	\$851.19	\$0.00
21601	\$0.00	\$851.19	\$851.19	\$851.19	\$851.19	\$851.19	\$851.19	\$0.00
24000	\$0.00	\$986.00	\$986.00	\$986.00	\$986.00	\$986.00	\$986.00	\$0.00
24901	\$0.00	\$986.00	\$986.00	\$986.00	\$986.00	\$986.00	\$986.00	\$0.00
28000	\$42,400.00	\$18,378.28	\$60,778.28	\$60,778.28	\$60,778.28	\$60,778.28	\$60,778.28	\$0.00
26101	\$42,400.00	\$18,378.28	\$60,778.28	\$60,778.28	\$60,778.28	\$60,778.28	\$60,778.28	\$0.00
27000	\$0.00	\$3,419.49	\$3,419.49	\$3,419.49	\$3,419.49	\$3,419.49	\$3,419.49	\$0.00
27200	\$0.00	\$3,419.49	\$3,419.49	\$3,419.49	\$3,419.49	\$3,419.49	\$3,419.49	\$0.00
27201	\$0.00	\$3,419.49	\$3,419.49	\$3,419.49	\$3,419.49	\$3,419.49	\$3,419.49	\$0.00
29000	\$24,798.47	-\$19,326.66	\$5,471.61	\$5,471.61	\$5,471.61	\$5,471.61	\$5,471.61	\$0.00
29100	\$0.00	\$4,246.60	\$4,246.60	\$4,246.60	\$4,246.60	\$4,246.60	\$4,246.60	\$0.00
29101	\$0.00	\$4,246.60	\$4,246.60	\$4,246.60	\$4,246.60	\$4,246.60	\$4,246.60	\$0.00
29600	\$24,798.47	-\$24,798.47	\$0.00	\$0.00	\$0.00	\$0.00	\$0.00	\$0.00
29601	\$24,798.47	-\$24,798.47	\$0.00	\$0.00	\$0.00	\$0.00	\$0.00	\$0.00
29800	\$0.00	\$1,225.01	\$1,225.01	\$1,225.01	\$1,225.01	\$1,225.01	\$1,225.01	\$0.00
29801	\$0.00	\$1,225.01	\$1,225.01	\$1,225.01	\$1,225.01	\$1,225.01	\$1,225.01	\$0.00
30000	\$15,013.32	-\$15,013.32	\$0.00	\$0.00	\$0.00	\$0.00	\$0.00	\$0.00
34000	\$14,288.15	-\$14,288.15	\$0.00	\$0.00	\$0.00	\$0.00	\$0.00	\$0.00
34501	\$14,288.15	-\$14,288.15	\$0.00	\$0.00	\$0.00	\$0.00	\$0.00	\$0.00
39000	\$725.17	-\$725.17	\$0.00	\$0.00	\$0.00	\$0.00	\$0.00	\$0.00
39200	\$725.17	-\$725.17	\$0.00	\$0.00	\$0.00	\$0.00	\$0.00	\$0.00
39202	\$725.17	-\$725.17	\$0.00	\$0.00	\$0.00	\$0.00	\$0.00	\$0.00
50000	\$0.00	\$7,200.00	\$7,200.00	\$7,200.00	\$7,200.00	\$7,200.00	\$7,200.00	\$0.00
56000	\$0.00	\$7,200.00	\$7,200.00	\$7,200.00	\$7,200.00	\$7,200.00	\$7,200.00	\$0.00
56700	\$0.00	\$7,200.00	\$7,200.00	\$7,200.00	\$7,200.00	\$7,200.00	\$7,200.00	\$0.00
56701	\$0.00	\$7,200.00	\$7,200.00	\$7,200.00	\$7,200.00	\$7,200.00	\$7,200.00	\$0.00
15-48-2501	\$1,677,431.45	-\$1,591,871.48	\$85,559.97	\$85,559.97	\$85,559.97	\$85,559.97	\$85,559.97	\$0.00
EJE 2 TRANQUILIDAD Y PAZ	\$1,677,431.45	-\$1,591,871.48	\$85,559.97	\$85,559.97	\$85,559.97	\$85,559.97	\$85,559.97	\$0.00
Departamento de Protección Ci	\$1,677,431.45	-\$1,591,871.48	\$85,559.97	\$85,559.97	\$85,559.97	\$85,559.97	\$85,559.97	\$0.00

**Municipio de Rincón de Romos
AGUASCALIENTES**
Reporte por Código Programático



Usu: Cuquisil
Rep: rptCodigoProgramatico

Fecha y hora de impresión: 26/ene/2023 01:36 p. m.

Del 01/ene./2022 Al 31/dic./2022

Añual

Ejercicio del presupuesto	Ampliaciones/Reducciones	Egreso Aprobado	Egreso Modificado	Egreso Comprometido	Egreso Devengado	Egreso Ejercido	Egreso Pagado	Subejercicio
E004								
EJE 2								
16-50-1101								
Departamento de Reglamentos y Licencias								
EJE 2								
16-50-1101								
MATERIALES Y SUMINISTROS		\$127,381.44	\$47,772.02	\$47,772.02	\$47,772.02	\$47,772.02	\$47,772.04	\$0.00
21000		\$54,161.30	\$18,108.24	\$18,108.24	\$18,108.24	\$18,108.24	\$18,108.24	\$0.00
21100		\$11,648.35	\$9,054.23	\$9,054.23	\$9,054.23	\$9,054.23	\$9,054.23	\$0.00
21101		\$11,648.35	\$9,054.23	\$9,054.23	\$9,054.23	\$9,054.23	\$9,054.23	\$0.00
21400		\$42,512.95	\$9,054.01	\$9,054.01	\$9,054.01	\$9,054.01	\$9,054.01	\$0.00
21401		\$42,512.95	\$9,054.01	\$9,054.01	\$9,054.01	\$9,054.01	\$9,054.01	\$0.00
26000		\$60,292.85	\$25,813.74	\$25,813.74	\$25,813.74	\$25,813.74	\$25,813.76	\$0.00
26100		\$60,292.85	\$25,813.74	\$25,813.74	\$25,813.74	\$25,813.74	\$25,813.76	\$0.00
26101		\$60,292.85	\$25,813.74	\$25,813.74	\$25,813.74	\$25,813.74	\$25,813.76	\$0.00
29000		\$12,927.29	\$3,850.04	\$3,850.04	\$3,850.04	\$3,850.04	\$3,850.04	\$0.00
29600		\$12,927.29	\$3,850.04	\$3,850.04	\$3,850.04	\$3,850.04	\$3,850.04	\$0.00
29601		\$12,927.29	\$3,850.04	\$3,850.04	\$3,850.04	\$3,850.04	\$3,850.04	\$0.00
30000		\$9,811.09	\$6,019.07	\$6,019.07	\$6,019.07	\$6,019.07	\$6,019.07	\$0.00
34000		\$6,987.24	\$4,659.07	\$4,659.07	\$4,659.07	\$4,659.07	\$4,659.07	\$0.00
34501		\$6,987.24	\$4,659.07	\$4,659.07	\$4,659.07	\$4,659.07	\$4,659.07	\$0.00
39000		\$2,823.85	\$1,360.00	\$1,360.00	\$1,360.00	\$1,360.00	\$1,360.00	\$0.00
39202		\$2,823.85	\$1,360.00	\$1,360.00	\$1,360.00	\$1,360.00	\$1,360.00	\$0.00
50000		\$37,748.72	\$0.00	\$0.00	\$0.00	\$0.00	\$0.00	\$0.00
51000		\$37,748.72	\$0.00	\$0.00	\$0.00	\$0.00	\$0.00	\$0.00
51500		\$37,748.72	\$0.00	\$0.00	\$0.00	\$0.00	\$0.00	\$0.00
51501		\$37,748.72	\$0.00	\$0.00	\$0.00	\$0.00	\$0.00	\$0.00
16-50-1101		\$174,941.25	\$53,791.09	\$53,791.09	\$53,791.09	\$53,791.09	\$53,791.11	\$0.00
E004								
EJE 2								
16-50-1501								
Departamento de Reglamentos y Licencias								
EJE 2								
16-50-1501								
SERVICIOS PERSONALES		\$636,725.40	\$1,200,737.87	\$1,200,737.87	\$1,200,737.87	\$1,200,737.87	\$1,200,737.87	\$0.00
11000		\$515,000.00	\$992,316.00	\$992,316.00	\$992,316.00	\$992,316.00	\$992,316.00	\$0.00
11300		\$515,000.00	\$992,316.00	\$992,316.00	\$992,316.00	\$992,316.00	\$992,316.00	\$0.00
11301		\$515,000.00	\$992,316.00	\$992,316.00	\$992,316.00	\$992,316.00	\$992,316.00	\$0.00
13000		\$100,013.00	\$186,158.19	\$186,158.19	\$186,158.19	\$186,158.19	\$186,158.19	\$0.00

**Municipio de Rincón de Romos
AGUASCALIENTES**
Reporte por Código Programático



Usr: CuquisisE
Rep: rptCodigoProgramatico

Del 01/ene./2022 Al 31/dic./2022

Fecha y hora de Impresión: 26/ene./2023 01:36 p. m.

Ejercicio del presupuesto	Egreso Aprobado	Ampliaciones/Reducciones	Egreso Modificado	Egreso Comprometido	Egreso Devengado	Egreso Ejercido	Egreso Pagado	Subejercicio
13100	\$3,193.00	\$2,942.84	\$6,135.84	\$6,135.84	\$6,135.84	\$6,135.84	\$6,135.84	\$0.00
	PRIMAS POR AÑOS DE SERVICIO							
13101	\$3,193.00	\$2,942.84	\$6,135.84	\$6,135.84	\$6,135.84	\$6,135.84	\$6,135.84	\$0.00
	PRIMA QUINQUENAL POR AÑOS							
13200	\$96,820.00	\$82,273.88	\$179,093.88	\$179,093.88	\$179,093.88	\$179,093.88	\$179,093.88	\$0.00
	PRIMAS DE VACACIONES, DOMIN							
13201	\$8,240.00	\$7,699.08	\$15,939.08	\$15,939.08	\$15,939.08	\$15,939.08	\$15,939.08	\$0.00
	PRIMA VACACIONAL							
13203	\$88,580.00	\$71,574.20	\$160,154.20	\$160,154.20	\$160,154.20	\$160,154.20	\$160,154.20	\$0.00
	AGUINALDO							
13205	\$0.00	\$3,000.60	\$3,000.60	\$3,000.60	\$3,000.60	\$3,000.60	\$3,000.60	\$0.00
	VACACIONES NO DISFRUTADAS							
13400	\$0.00	\$928.47	\$928.47	\$928.47	\$928.47	\$928.47	\$928.47	\$0.00
	COMPENSACIONES							
13401	\$0.00	\$928.47	\$928.47	\$928.47	\$928.47	\$928.47	\$928.47	\$0.00
	COMPENSACIONES							
15000	\$21,712.40	-\$948.72	\$20,863.68	\$20,863.68	\$20,863.68	\$20,863.68	\$20,863.68	\$0.00
	OTRAS PRESTACIONES SOCIALE							
15400	\$16,284.30	-\$636.54	\$15,647.76	\$15,647.76	\$15,647.76	\$15,647.76	\$15,647.76	\$0.00
	PRESTACIONES CONTRACTUALE							
15401	\$5,428.10	-\$212.18	\$5,215.92	\$5,215.92	\$5,215.92	\$5,215.92	\$5,215.92	\$0.00
	APOYO DE TRANSPORTE							
15402	\$5,428.10	-\$212.18	\$5,215.92	\$5,215.92	\$5,215.92	\$5,215.92	\$5,215.92	\$0.00
	APOYO DE RENTA							
15403	\$5,428.10	-\$212.18	\$5,215.92	\$5,215.92	\$5,215.92	\$5,215.92	\$5,215.92	\$0.00
	BONO DE DESPENSA							
15900	\$5,428.10	-\$212.18	\$5,215.92	\$5,215.92	\$5,215.92	\$5,215.92	\$5,215.92	\$0.00
	OTRAS PRESTACIONES SOCIALE							
15903	\$5,428.10	-\$212.18	\$5,215.92	\$5,215.92	\$5,215.92	\$5,215.92	\$5,215.92	\$0.00
	OTRAS PRESTACIONES ESTABL							
17000	\$0.00	\$1,400.00	\$1,400.00	\$1,400.00	\$1,400.00	\$1,400.00	\$1,400.00	\$0.00
	PAGO DE ESTÍMULOS A SERVIDC							
17100	\$0.00	\$1,400.00	\$1,400.00	\$1,400.00	\$1,400.00	\$1,400.00	\$1,400.00	\$0.00
	ESTÍMULOS							
17103	\$0.00	\$1,400.00	\$1,400.00	\$1,400.00	\$1,400.00	\$1,400.00	\$1,400.00	\$0.00
	ESTÍMULOS AL PERSONAL							
16-50-1501	\$636,725.40	\$564,012.47	\$1,200,737.87	\$1,200,737.87	\$1,200,737.87	\$1,200,737.87	\$1,200,737.87	\$0.00
EJE 2 TRANQUILIDAD Y PAZ	\$811,666.65	\$442,862.31	\$1,254,528.96	\$1,254,528.96	\$1,254,528.96	\$1,254,528.96	\$1,254,528.98	\$0.00
Departamento de Reglamentos	\$811,666.65	\$442,862.31	\$1,254,528.96	\$1,254,528.96	\$1,254,528.96	\$1,254,528.96	\$1,254,528.98	\$0.00

E005
EJE 1
03-25-1101

E005	EJE 1	03-25-1101	MATERIALES Y SUMINISTROS	Egreso Aprobado	Ampliaciones/Reducciones	Egreso Modificado	Egreso Comprometido	Egreso Devengado	Egreso Ejercido	Egreso Pagado	Subejercicio
20000	21000	21000	MATERIALES Y SUMINISTROS	\$43,017.96	-\$13,005.49	\$30,012.47	\$30,012.47	\$30,012.47	\$30,012.47	\$30,012.48	\$0.00
21000	21100	21100	MATERIALES DE ADMINISTRACI	\$7,767.98	\$2,007.77	\$9,775.75	\$9,775.75	\$9,775.75	\$9,775.75	\$9,775.75	\$0.00
21100	21101	21101	MATERIALES, ÚTILES Y EQUIPOS	\$5,236.10	\$2,199.65	\$7,435.75	\$7,435.75	\$7,435.75	\$7,435.75	\$7,435.75	\$0.00
21101	21102	21102	MATERIALES, ÚTILES Y EQUIPOS	\$5,236.10	\$107.65	\$5,343.75	\$5,343.75	\$5,343.75	\$5,343.75	\$5,343.75	\$0.00
21400	21401	21401	BIENES MUEBLES MENORES DE	\$0.00	\$2,092.00	\$2,092.00	\$2,092.00	\$2,092.00	\$2,092.00	\$2,092.00	\$0.00
21401	21402	21402	MATERIALES, ÚTILES Y EQUIPOS	\$2,531.88	-\$191.88	\$2,340.00	\$2,340.00	\$2,340.00	\$2,340.00	\$2,340.00	\$0.00
22000	22000	22000	MATERIALES, ÚTILES Y EQUIPOS	\$2,531.88	-\$191.88	\$2,340.00	\$2,340.00	\$2,340.00	\$2,340.00	\$2,340.00	\$0.00
22000	22100	22100	ALIMENTOS Y UTENSILIOS	\$10,156.50	-\$7,058.50	\$3,098.00	\$3,098.00	\$3,098.00	\$3,098.00	\$3,098.00	\$0.00
22100	22102	22102	PRODUCTOS ALIMENTICIOS PAR	\$10,156.50	-\$7,058.50	\$3,098.00	\$3,098.00	\$3,098.00	\$3,098.00	\$3,098.00	\$0.00
24000	24000	24000	ALIMENTOS EN OFICINAS Y LUG	\$10,156.50	-\$7,058.50	\$3,098.00	\$3,098.00	\$3,098.00	\$3,098.00	\$3,098.00	\$0.00
24000	24600	24600	MATERIALES Y ARTICULOS DE C	\$1,203.53	-\$1,028.53	\$175.00	\$175.00	\$175.00	\$175.00	\$175.00	\$0.00
24600	24601	24601	MATERIAL ELÉCTRICO Y ELECTR	\$1,203.53	-\$1,028.53	\$175.00	\$175.00	\$175.00	\$175.00	\$175.00	\$0.00
24601	24602	24602	MATERIAL ELÉCTRICO Y ELECTR	\$1,203.53	-\$1,028.53	\$175.00	\$175.00	\$175.00	\$175.00	\$175.00	\$0.00
28000	28000	28000	COMBUSTIBLES, LUBRICANTES	\$21,271.98	-\$9,672.96	\$11,599.02	\$11,599.02	\$11,599.02	\$11,599.02	\$11,599.03	\$0.00

**Municipio de Rincón de Romos
AGUASCALIENTES**
Reporte por Código Programático

Usr: CuquisE
Rep: rptCodigoProgramatico

Del 01/ene./2022 Al 31/dic./2022

Fecha y hora de Impresión: 26/ene./2023 01:36 p. m.

Ejercicio del presupuesto	Egreso Aprobado	Ampliaciones/Reducciones	Egreso Modificado	Egreso Comprometido	Egreso Devengado	Egreso Ejercido	Egreso Pagado	Subejercicio
26100	\$21,271.98	-\$9,672.96	\$11,599.02	\$11,599.02	\$11,599.02	\$11,599.02	\$11,599.03	\$0.00
26101	\$21,271.98	-\$9,672.96	\$11,599.02	\$11,599.02	\$11,599.02	\$11,599.02	\$11,599.03	\$0.00
29000	\$2,746.73	\$2,746.73	\$5,364.70	\$5,364.70	\$5,364.70	\$5,364.70	\$5,364.70	\$0.00
29400	\$413.18	\$3,163.63	\$3,576.81	\$3,576.81	\$3,576.81	\$3,576.81	\$3,576.81	\$0.00
29401	\$413.18	\$3,163.63	\$3,576.81	\$3,576.81	\$3,576.81	\$3,576.81	\$3,576.81	\$0.00
29600	\$2,204.79	-\$416.90	\$1,787.89	\$1,787.89	\$1,787.89	\$1,787.89	\$1,787.89	\$0.00
29601	\$2,204.79	-\$416.90	\$1,787.89	\$1,787.89	\$1,787.89	\$1,787.89	\$1,787.89	\$0.00
30000	\$35,909.14	-\$30,925.35	\$4,983.79	\$4,983.79	\$4,983.79	\$4,983.79	\$4,983.79	\$0.00
34000	\$2,486.31	-\$100.12	\$2,386.19	\$2,386.19	\$2,386.19	\$2,386.19	\$2,386.19	\$0.00
34500	\$2,486.31	-\$100.12	\$2,386.19	\$2,386.19	\$2,386.19	\$2,386.19	\$2,386.19	\$0.00
34501	\$2,486.31	-\$100.12	\$2,386.19	\$2,386.19	\$2,386.19	\$2,386.19	\$2,386.19	\$0.00
35000	\$5,307.40	-\$4,379.40	\$928.00	\$928.00	\$928.00	\$928.00	\$928.00	\$0.00
35000	\$307.40	\$620.60	\$928.00	\$928.00	\$928.00	\$928.00	\$928.00	\$0.00
35001	\$307.40	\$620.60	\$928.00	\$928.00	\$928.00	\$928.00	\$928.00	\$0.00
35900	\$5,000.00	-\$5,000.00	\$0.00	\$0.00	\$0.00	\$0.00	\$0.00	\$0.00
35901	\$5,000.00	-\$5,000.00	\$0.00	\$0.00	\$0.00	\$0.00	\$0.00	\$0.00
38000	\$0.00	\$649.60	\$649.60	\$649.60	\$649.60	\$649.60	\$649.60	\$0.00
38200	\$0.00	\$649.60	\$649.60	\$649.60	\$649.60	\$649.60	\$649.60	\$0.00
38201	\$0.00	\$649.60	\$649.60	\$649.60	\$649.60	\$649.60	\$649.60	\$0.00
39000	\$28,115.43	-\$27,095.43	\$1,020.00	\$1,020.00	\$1,020.00	\$1,020.00	\$1,020.00	\$0.00
39000	\$28,115.43	-\$27,095.43	\$1,020.00	\$1,020.00	\$1,020.00	\$1,020.00	\$1,020.00	\$0.00
39200	\$28,115.43	-\$27,095.43	\$1,020.00	\$1,020.00	\$1,020.00	\$1,020.00	\$1,020.00	\$0.00
40000	\$72,496.11	\$16,905.28	\$89,401.39	\$89,401.39	\$89,401.39	\$89,401.39	\$89,401.39	\$0.00
44000	\$72,496.11	\$16,905.28	\$89,401.39	\$89,401.39	\$89,401.39	\$89,401.39	\$89,401.39	\$0.00
44100	\$72,496.11	\$16,905.28	\$89,401.39	\$89,401.39	\$89,401.39	\$89,401.39	\$89,401.39	\$0.00
44103	\$72,496.11	\$16,905.28	\$89,401.39	\$89,401.39	\$89,401.39	\$89,401.39	\$89,401.39	\$0.00
03-25-1101	\$151,423.21	-\$27,025.56	\$124,397.65	\$124,397.65	\$124,397.65	\$124,397.65	\$124,397.66	\$0.00
E005	Departamento de Control Sanitario							
EJE 1	EJE 1 MUNICIPIO HUMANO							
03-25-1501								
10000	SERVICIOS PERSONALES	-\$556,193.71	\$676,716.29	\$676,716.29	\$676,716.29	\$676,716.29	\$676,716.29	\$0.00
11000	REMUNERACIONES AL PERSONAL	-\$433,641.00	\$493,359.00	\$493,359.00	\$493,359.00	\$493,359.00	\$493,359.00	\$0.00
11300	SUELDOS BASE AL PERSONAL P	-\$433,641.00	\$493,359.00	\$493,359.00	\$493,359.00	\$493,359.00	\$493,359.00	\$0.00
11301	SUELDOS BASE AL PERSONAL P	-\$433,641.00	\$493,359.00	\$493,359.00	\$493,359.00	\$493,359.00	\$493,359.00	\$0.00
13000	REMUNERACIONES ADICIONALES	-\$121,720.07	\$140,929.93	\$140,929.93	\$140,929.93	\$140,929.93	\$140,929.93	\$0.00
13100	PRIMAS POR AÑOS DE SERVICIO	-\$1,228.00	\$27,612.00	\$27,612.00	\$27,612.00	\$27,612.00	\$27,612.00	\$0.00
13101	PRIMA QUINQUENAL POR AÑOS	-\$1,228.00	\$27,612.00	\$27,612.00	\$27,612.00	\$27,612.00	\$27,612.00	\$0.00
13200	PRIMAS DE VACACIONES, DOMIN	-\$89,144.91	\$111,460.99	\$111,460.99	\$111,460.99	\$111,460.99	\$111,460.99	\$0.00

**Municipio de Rincón de Romos
AGUASCALIENTES**
Reporte por Código Programático



Usu: CuquisE
Rep: rptCodigoProgramatico

Anual

Del 01/ene./2022 Al 31/dic./2022

Fecha y 26/ene./2023

hora de Impresión: 01:36 p. m.

Ejercicio del presupuesto	Egreso Aprobado	Ampliaciones/Reducciones	Egreso Modificado	Egreso Comprometido	Egreso Devengado	Egreso Ejercido	Egreso Pagado	Subejercicio
13201	\$17,510.00	-\$8,450.20	\$9,059.80	\$9,059.80	\$9,059.80	\$9,059.80	\$9,059.80	\$0.00
13200	\$185,400.00	-\$82,998.81	\$102,401.19	\$102,401.19	\$102,401.19	\$102,401.19	\$102,401.19	\$0.00
13400	\$30,900.00	-\$29,043.06	\$1,856.94	\$1,856.94	\$1,856.94	\$1,856.94	\$1,856.94	\$0.00
13401	\$30,900.00	-\$29,043.06	\$1,856.94	\$1,856.94	\$1,856.94	\$1,856.94	\$1,856.94	\$0.00
15000	\$43,260.00	-\$1,532.64	\$41,727.36	\$41,727.36	\$41,727.36	\$41,727.36	\$41,727.36	\$0.00
15400	\$32,445.00	-\$1,149.48	\$31,295.52	\$31,295.52	\$31,295.52	\$31,295.52	\$31,295.52	\$0.00
15401	\$10,815.00	-\$383.16	\$10,431.84	\$10,431.84	\$10,431.84	\$10,431.84	\$10,431.84	\$0.00
15402	\$10,815.00	-\$383.16	\$10,431.84	\$10,431.84	\$10,431.84	\$10,431.84	\$10,431.84	\$0.00
15403	\$10,815.00	-\$383.16	\$10,431.84	\$10,431.84	\$10,431.84	\$10,431.84	\$10,431.84	\$0.00
15900	\$10,815.00	-\$383.16	\$10,431.84	\$10,431.84	\$10,431.84	\$10,431.84	\$10,431.84	\$0.00
15903	\$10,815.00	-\$383.16	\$10,431.84	\$10,431.84	\$10,431.84	\$10,431.84	\$10,431.84	\$0.00
17000	\$0.00	\$700.00	\$700.00	\$700.00	\$700.00	\$700.00	\$700.00	\$0.00
17100	\$0.00	\$700.00	\$700.00	\$700.00	\$700.00	\$700.00	\$700.00	\$0.00
17103	\$0.00	\$700.00	\$700.00	\$700.00	\$700.00	\$700.00	\$700.00	\$0.00
03-25-1501	\$1,232,910.00	-\$556,193.71	\$676,716.29	\$676,716.29	\$676,716.29	\$676,716.29	\$676,716.29	\$0.00
E005	Departamento de Control Sanitario							
EJE 1	EJE 1 MUNICIPIO HUMANO							
03-71-1101								
40000	\$50,000.00	-\$31,060.00	\$18,940.00	\$18,940.00	\$18,940.00	\$18,940.00	\$18,940.00	\$0.00
44000	\$50,000.00	-\$31,060.00	\$18,940.00	\$18,940.00	\$18,940.00	\$18,940.00	\$18,940.00	\$0.00
44100	\$50,000.00	-\$31,060.00	\$18,940.00	\$18,940.00	\$18,940.00	\$18,940.00	\$18,940.00	\$0.00
44103	\$50,000.00	-\$31,060.00	\$18,940.00	\$18,940.00	\$18,940.00	\$18,940.00	\$18,940.00	\$0.00
03-71-1101	\$50,000.00	-\$31,060.00	\$18,940.00	\$18,940.00	\$18,940.00	\$18,940.00	\$18,940.00	\$0.00
EJE 1 MUNICIPIO HUMANO	\$1,434,333.21	-\$614,279.27	\$820,053.94	\$820,053.94	\$820,053.94	\$820,053.94	\$820,053.95	\$0.00
Departamento de Control Sanit	\$1,434,333.21	-\$614,279.27	\$820,053.94	\$820,053.94	\$820,053.94	\$820,053.94	\$820,053.95	\$0.00
E006	Departamento de Jueces Calificadores							
EJE 2	EJE 2 TRANQUILIDAD Y PAZ							
16-53-1501								
10000	\$612,335.00	-\$612,335.00	\$0.00	\$0.00	\$0.00	\$0.00	\$0.00	\$0.00
11000	\$515,000.00	-\$515,000.00	\$0.00	\$0.00	\$0.00	\$0.00	\$0.00	\$0.00
11300	\$515,000.00	-\$515,000.00	\$0.00	\$0.00	\$0.00	\$0.00	\$0.00	\$0.00
11301	\$515,000.00	-\$515,000.00	\$0.00	\$0.00	\$0.00	\$0.00	\$0.00	\$0.00
13000	\$97,335.00	-\$97,335.00	\$0.00	\$0.00	\$0.00	\$0.00	\$0.00	\$0.00
13200	\$97,335.00	-\$97,335.00	\$0.00	\$0.00	\$0.00	\$0.00	\$0.00	\$0.00
13201	\$7,725.00	-\$7,725.00	\$0.00	\$0.00	\$0.00	\$0.00	\$0.00	\$0.00

**Municipio de Rincón de Romos
AGUASCALIENTES**
Reporte por Código Programático



Usu: CuquisE
Rep: rptCodigoProgramatico

Fecha y hora de Impresión: 26/ene./2023 01:36 p. m.

Del 01/ene./2022 Al 31/dic./2022

Anual

Ejercicio del presupuesto	Egreso Aprobado	Ampliaciones/Reducciones	Egreso Modificado	Egreso Comprometido	Egreso Devengado	Egreso Ejercido	Egreso Pagado	Subejercicio
13203	\$89,610.00	-\$89,610.00	\$0.00	\$0.00	\$0.00	\$0.00	\$0.00	\$0.00
16-53-1501	\$612,335.00	-\$612,335.00	\$0.00	\$0.00	\$0.00	\$0.00	\$0.00	\$0.00
EJE 2 TRANQUILIDAD Y PAZ	\$612,335.00	-\$612,335.00	\$0.00	\$0.00	\$0.00	\$0.00	\$0.00	\$0.00
Departamento de Juces Calific	\$612,335.00	-\$612,335.00	\$0.00	\$0.00	\$0.00	\$0.00	\$0.00	\$0.00
E007								
EJE 2								
16-53-1101								
20000	\$63,030.12	-\$16,401.67	\$46,628.45	\$46,628.45	\$46,628.45	\$46,628.45	\$46,628.47	\$0.00
21000	\$17,273.50	-\$7,850.61	\$9,422.89	\$9,422.89	\$9,422.89	\$9,422.89	\$9,422.89	\$0.00
21100	\$11,411.21	-\$2,573.31	\$8,837.90	\$8,837.90	\$8,837.90	\$8,837.90	\$8,837.90	\$0.00
21101	\$10,807.01	-\$1,969.11	\$8,837.90	\$8,837.90	\$8,837.90	\$8,837.90	\$8,837.90	\$0.00
21102	\$604.20	-\$604.20	\$0.00	\$0.00	\$0.00	\$0.00	\$0.00	\$0.00
21400	\$5,862.29	-\$5,277.30	\$584.99	\$584.99	\$584.99	\$584.99	\$584.99	\$0.00
21401	\$5,862.29	-\$5,277.30	\$584.99	\$584.99	\$584.99	\$584.99	\$584.99	\$0.00
26000	\$44,749.63	-\$12,397.64	\$32,351.99	\$32,351.99	\$32,351.99	\$32,351.99	\$32,352.01	\$0.00
26100	\$44,749.63	-\$12,397.64	\$32,351.99	\$32,351.99	\$32,351.99	\$32,351.99	\$32,352.01	\$0.00
26101	\$44,749.63	-\$12,397.64	\$32,351.99	\$32,351.99	\$32,351.99	\$32,351.99	\$32,352.01	\$0.00
29000	\$1,006.99	\$3,846.58	\$4,853.57	\$4,853.57	\$4,853.57	\$4,853.57	\$4,853.57	\$0.00
29600	\$1,006.99	\$3,846.58	\$4,853.57	\$4,853.57	\$4,853.57	\$4,853.57	\$4,853.57	\$0.00
29601	\$1,006.99	\$3,846.58	\$4,853.57	\$4,853.57	\$4,853.57	\$4,853.57	\$4,853.57	\$0.00
30000	\$0.00	\$928.00	\$928.00	\$928.00	\$928.00	\$928.00	\$928.00	\$0.00
35000	\$0.00	\$928.00	\$928.00	\$928.00	\$928.00	\$928.00	\$928.00	\$0.00
35500	\$0.00	\$928.00	\$928.00	\$928.00	\$928.00	\$928.00	\$928.00	\$0.00
16-53-1101	\$63,030.12	-\$15,473.67	\$47,556.45	\$47,556.45	\$47,556.45	\$47,556.45	\$47,556.47	\$0.00
E007								
EJE 2								
16-53-1501								
10000	\$492,546.00	\$1,103,042.19	\$1,595,588.19	\$1,595,588.19	\$1,595,588.19	\$1,595,588.19	\$1,595,588.19	\$0.00
11000	\$412,000.00	\$912,579.46	\$1,324,579.46	\$1,324,579.46	\$1,324,579.46	\$1,324,579.46	\$1,324,579.46	\$0.00
11300	\$412,000.00	\$912,579.46	\$1,324,579.46	\$1,324,579.46	\$1,324,579.46	\$1,324,579.46	\$1,324,579.46	\$0.00
11301	\$412,000.00	\$912,579.46	\$1,324,579.46	\$1,324,579.46	\$1,324,579.46	\$1,324,579.46	\$1,324,579.46	\$0.00
13000	\$80,546.00	\$189,062.73	\$269,608.73	\$269,608.73	\$269,608.73	\$269,608.73	\$269,608.73	\$0.00
13200	\$80,546.00	\$186,090.81	\$266,636.81	\$266,636.81	\$266,636.81	\$266,636.81	\$266,636.81	\$0.00
13201	\$8,446.00	\$10,810.06	\$19,256.06	\$19,256.06	\$19,256.06	\$19,256.06	\$19,256.06	\$0.00

**Municipio de Rincón de Romos
AGUASCALIENTES**
Reporte por Código Programático



Usu: CuquisE
Rep: rptCodigoProgramatico

Del 01/ene./2022 Al 31/dic./2022

Fecha y hora de Impresión: 26/ene./2023 01:36 p. m.

Ejercicio del presupuesto	Egreso Aprobado	Ampliaciones/Reducciones	Egreso Modificado	Egreso Comprometido	Egreso Devengado	Egreso Ejercido	Egreso Pagado	Subejercicio
13203 AGUINALDO	\$72,100.00	\$163,350.35	\$235,450.35	\$235,450.35	\$235,450.35	\$235,450.35	\$235,450.35	\$0.00
13205 VACACIONES NO DISFRUTADAS	\$0.00	\$11,930.40	\$11,930.40	\$11,930.40	\$11,930.40	\$11,930.40	\$11,930.40	\$0.00
13400 COMPENSACIONES	\$0.00	\$2,971.92	\$2,971.92	\$2,971.92	\$2,971.92	\$2,971.92	\$2,971.92	\$0.00
13401 COMPENSACIONES	\$0.00	\$2,971.92	\$2,971.92	\$2,971.92	\$2,971.92	\$2,971.92	\$2,971.92	\$0.00
17000 PAGO DE ESTIMULOS A SERVIDC	\$0.00	\$1,400.00	\$1,400.00	\$1,400.00	\$1,400.00	\$1,400.00	\$1,400.00	\$0.00
17100 ESTIMULOS	\$0.00	\$1,400.00	\$1,400.00	\$1,400.00	\$1,400.00	\$1,400.00	\$1,400.00	\$0.00
17103 ESTIMULOS AL PERSONAL	\$0.00	\$1,400.00	\$1,400.00	\$1,400.00	\$1,400.00	\$1,400.00	\$1,400.00	\$0.00
16-53-1501	\$492,546.00	\$1,103,042.19	\$1,595,588.19	\$1,595,588.19	\$1,595,588.19	\$1,595,588.19	\$1,595,588.19	\$0.00
EJE 2 TRANQUILIDAD Y PAZ	\$555,576.12	\$1,087,568.52	\$1,643,144.64	\$1,643,144.64	\$1,643,144.64	\$1,643,144.64	\$1,643,144.64	\$0.00
Departamento Jurídico	\$555,576.12	\$1,087,568.52	\$1,643,144.64	\$1,643,144.64	\$1,643,144.64	\$1,643,144.64	\$1,643,144.64	\$0.00
E008 Coordinación de Delegaciones y Comisarias								
EJE 2 EJE 2 TRANQUILIDAD Y PAZ								
16-50-1101								
20000 MATERIALES Y SUMINISTROS	\$33,832.14	-\$33,832.14	\$0.00	\$0.00	\$0.00	\$0.00	\$0.00	\$0.00
21000 MATERIALES DE ADMINISTRACI	\$2,318.63	-\$2,318.63	\$0.00	\$0.00	\$0.00	\$0.00	\$0.00	\$0.00
21100 MATERIALES, ÚTILES Y EQUIPOS	\$2,318.63	-\$2,318.63	\$0.00	\$0.00	\$0.00	\$0.00	\$0.00	\$0.00
21101 MATERIALES, ÚTILES Y EQUIPOS	\$2,318.63	-\$2,318.63	\$0.00	\$0.00	\$0.00	\$0.00	\$0.00	\$0.00
26000 COMBUSTIBLES, LUBRICANTES	\$31,513.51	-\$31,513.51	\$0.00	\$0.00	\$0.00	\$0.00	\$0.00	\$0.00
26100 COMBUSTIBLES, LUBRICANTES	\$31,513.51	-\$31,513.51	\$0.00	\$0.00	\$0.00	\$0.00	\$0.00	\$0.00
26101 COMBUSTIBLES, LUBRICANTES	\$31,513.51	-\$31,513.51	\$0.00	\$0.00	\$0.00	\$0.00	\$0.00	\$0.00
16-50-1101	\$33,832.14	-\$33,832.14	\$0.00	\$0.00	\$0.00	\$0.00	\$0.00	\$0.00
E008 Coordinación de Delegaciones y Comisarias								
EJE 2 EJE 2 TRANQUILIDAD Y PAZ								
16-50-1501								
10000 SERVICIOS PERSONALES	\$199,820.00	-\$117,347.09	\$82,472.91	\$82,472.91	\$82,472.91	\$82,472.91	\$82,472.91	\$0.00
11000 REMUNERACIONES AL PERSONA	\$154,500.00	-\$154,500.00	\$0.00	\$0.00	\$0.00	\$0.00	\$0.00	\$0.00
11300 SUELDOS BASE AL PERSONAL P	\$154,500.00	-\$154,500.00	\$0.00	\$0.00	\$0.00	\$0.00	\$0.00	\$0.00
11301 SUELDOS BASE AL PERSONAL P	\$154,500.00	-\$154,500.00	\$0.00	\$0.00	\$0.00	\$0.00	\$0.00	\$0.00
13000 REMUNERACIONES ADICIONALE	\$45,320.00	\$37,152.91	\$82,472.91	\$82,472.91	\$82,472.91	\$82,472.91	\$82,472.91	\$0.00
13200 PRIMAS DE VACACIONES, DOMIN	\$45,320.00	\$37,152.91	\$82,472.91	\$82,472.91	\$82,472.91	\$82,472.91	\$82,472.91	\$0.00
13201 PRIMA VACACIONAL	\$4,120.00	-\$4,120.00	\$0.00	\$0.00	\$0.00	\$0.00	\$0.00	\$0.00
13203 AGUINALDO	\$41,200.00	\$38,272.91	\$79,472.91	\$79,472.91	\$79,472.91	\$79,472.91	\$79,472.91	\$0.00
13205 VACACIONES NO DISFRUTADAS	\$0.00	\$3,000.00	\$3,000.00	\$3,000.00	\$3,000.00	\$3,000.00	\$3,000.00	\$0.00
16-50-1501	\$199,820.00	-\$117,347.09	\$82,472.91	\$82,472.91	\$82,472.91	\$82,472.91	\$82,472.91	\$0.00
EJE 2 TRANQUILIDAD Y PAZ	\$233,652.14	-\$151,179.23	\$82,472.91	\$82,472.91	\$82,472.91	\$82,472.91	\$82,472.91	\$0.00

**Municipio de Rincón de Romos
AGUASCALIENTES**
Reporte por Código Programático



Usu: CuquisE
Rep: rptCodigoProgramatico

Del 01/ene./2022 Al 31/dic./2022

Fecha y hora de Impresión: 26/ene./2023 01:36 p. m.

Ejercicio del presupuesto	Ampliaciones/Reducciones	Egreso Aprobado	Egreso Modificado	Egreso Comprometido	Egreso Devengado	Egreso Ejercido	Egreso Pagado	Subejercicio
Coordinación de Delegaciones y								
		\$233,652.14	\$82,472.91	\$82,472.91	\$82,472.91	\$82,472.91	\$82,472.91	\$0.00
Delegado Municipal de Pabellón de Hidalgo								
EJE 2 EJE 2 TRANQUILIDAD Y PAZ								
16-50-1101								
20000								
21000	\$3,537.98	\$21,041.10	\$24,579.08	\$24,579.08	\$24,579.08	\$24,579.08	\$24,579.08	\$0.00
21100	\$2,058.73	\$10,450.80	\$12,509.53	\$12,509.53	\$12,509.53	\$12,509.53	\$12,509.53	\$0.00
21101	\$576.41	\$3,030.60	\$3,607.01	\$3,607.01	\$3,607.01	\$3,607.01	\$3,607.01	\$0.00
21101	\$576.41	\$3,030.60	\$3,607.01	\$3,607.01	\$3,607.01	\$3,607.01	\$3,607.01	\$0.00
21400		\$1,288.08	\$880.01	\$880.01	\$880.01	\$880.01	\$880.01	\$0.00
21401		\$1,288.08	\$880.01	\$880.01	\$880.01	\$880.01	\$880.01	\$0.00
21600		\$6,132.12	\$8,022.51	\$8,022.51	\$8,022.51	\$8,022.51	\$8,022.51	\$0.00
21601		\$6,132.12	\$8,022.51	\$8,022.51	\$8,022.51	\$8,022.51	\$8,022.51	\$0.00
26000		\$10,590.30	\$4,767.17	\$4,767.17	\$4,767.17	\$4,767.17	\$4,767.17	\$0.00
26100		\$10,590.30	\$4,767.17	\$4,767.17	\$4,767.17	\$4,767.17	\$4,767.17	\$0.00
26101		\$10,590.30	\$4,767.17	\$4,767.17	\$4,767.17	\$4,767.17	\$4,767.17	\$0.00
29000		\$0.00	\$7,302.38	\$7,302.38	\$7,302.38	\$7,302.38	\$7,302.38	\$0.00
29100		\$0.00	\$5,262.10	\$5,262.10	\$5,262.10	\$5,262.10	\$5,262.10	\$0.00
29101		\$0.00	\$5,262.10	\$5,262.10	\$5,262.10	\$5,262.10	\$5,262.10	\$0.00
29200		\$0.00	\$1,640.25	\$1,640.25	\$1,640.25	\$1,640.25	\$1,640.25	\$0.00
29201		\$0.00	\$1,640.25	\$1,640.25	\$1,640.25	\$1,640.25	\$1,640.25	\$0.00
29800		\$0.00	\$400.03	\$400.03	\$400.03	\$400.03	\$400.03	\$0.00
29801		\$0.00	\$400.03	\$400.03	\$400.03	\$400.03	\$400.03	\$0.00
30000								
31000	\$8,870.11	\$64,308.81	\$73,176.92	\$73,176.92	\$73,176.92	\$73,176.92	\$73,176.92	\$0.00
31100		\$7,017.20	\$5,147.00	\$5,147.00	\$5,147.00	\$5,147.00	\$5,147.00	\$0.00
31101		\$545.90	\$435.00	\$435.00	\$435.00	\$435.00	\$435.00	\$0.00
31400		\$6,471.30	\$4,712.00	\$4,712.00	\$4,712.00	\$4,712.00	\$4,712.00	\$0.00
31401		\$6,471.30	\$4,712.00	\$4,712.00	\$4,712.00	\$4,712.00	\$4,712.00	\$0.00
38000		\$57,289.61	\$68,029.92	\$68,029.92	\$68,029.92	\$68,029.92	\$68,029.92	\$0.00
38200		\$57,289.61	\$68,029.92	\$68,029.92	\$68,029.92	\$68,029.92	\$68,029.92	\$0.00
38201		\$57,289.61	\$68,029.92	\$68,029.92	\$68,029.92	\$68,029.92	\$68,029.92	\$0.00
16-50-1101								
		\$85,347.91	\$97,756.00	\$97,756.00	\$97,756.00	\$97,756.00	\$97,756.00	\$0.00
Delegado Municipal de Pabellón de Hidalgo								
EJE 2 EJE 2 TRANQUILIDAD Y PAZ								
16-50-1501								

**Municipio de Rincón de Romos
AGUASCALIENTES**
Reporte por Código Programático



Usr: CuquisE
Rep: rptCodigoProgramatico

Del 01/ene./2022 Al 31/dic./2022

Fecha y hora de Impresión: 26/ene./2023 01:36 p. m.

Ejercicio del presupuesto	Egreso Aprobado	Ampliaciones/Reducciones	Egreso Modificado	Egreso Comprometido	Egreso Devengado	Egreso Ejercido	Egreso Pagado	Subejercicio
10000	\$476,629.41	\$460,231.23	\$936,860.64	\$936,860.64	\$936,860.64	\$936,860.64	\$936,860.64	\$0.00
11000	\$360,500.00	\$401,970.60	\$762,470.60	\$762,470.60	\$762,470.60	\$762,470.60	\$762,470.60	\$0.00
11300	\$360,500.00	\$401,970.60	\$762,470.60	\$762,470.60	\$762,470.60	\$762,470.60	\$762,470.60	\$0.00
13000	\$94,429.37	\$54,198.99	\$148,626.36	\$148,626.36	\$148,626.36	\$148,626.36	\$148,626.36	\$0.00
13100	\$9,572.82	\$2,699.10	\$12,271.92	\$12,271.92	\$12,271.92	\$12,271.92	\$12,271.92	\$0.00
13200	\$84,856.55	\$50,569.42	\$135,425.97	\$135,425.97	\$135,425.97	\$135,425.97	\$135,425.97	\$0.00
13201	\$7,606.55	\$3,368.40	\$10,974.95	\$10,974.95	\$10,974.95	\$10,974.95	\$10,974.95	\$0.00
13203	\$77,250.00	\$47,201.02	\$124,451.02	\$124,451.02	\$124,451.02	\$124,451.02	\$124,451.02	\$0.00
13400	\$0.00	\$928.47	\$928.47	\$928.47	\$928.47	\$928.47	\$928.47	\$0.00
13401	\$0.00	\$928.47	\$928.47	\$928.47	\$928.47	\$928.47	\$928.47	\$0.00
15000	\$21,700.04	-\$636.36	\$20,863.68	\$20,863.68	\$20,863.68	\$20,863.68	\$20,863.68	\$0.00
15400	\$16,275.03	-\$627.27	\$15,647.76	\$15,647.76	\$15,647.76	\$15,647.76	\$15,647.76	\$0.00
15401	\$5,425.01	-\$209.09	\$5,215.92	\$5,215.92	\$5,215.92	\$5,215.92	\$5,215.92	\$0.00
15402	\$5,425.01	-\$209.09	\$5,215.92	\$5,215.92	\$5,215.92	\$5,215.92	\$5,215.92	\$0.00
15403	\$5,425.01	-\$209.09	\$5,215.92	\$5,215.92	\$5,215.92	\$5,215.92	\$5,215.92	\$0.00
15900	\$5,425.01	-\$209.09	\$5,215.92	\$5,215.92	\$5,215.92	\$5,215.92	\$5,215.92	\$0.00
15903	\$5,425.01	-\$209.09	\$5,215.92	\$5,215.92	\$5,215.92	\$5,215.92	\$5,215.92	\$0.00
17000	\$0.00	\$4,900.00	\$4,900.00	\$4,900.00	\$4,900.00	\$4,900.00	\$4,900.00	\$0.00
17100	\$0.00	\$4,900.00	\$4,900.00	\$4,900.00	\$4,900.00	\$4,900.00	\$4,900.00	\$0.00
17103	\$0.00	\$4,900.00	\$4,900.00	\$4,900.00	\$4,900.00	\$4,900.00	\$4,900.00	\$0.00
16-50-1501	\$476,629.41	\$460,231.23	\$936,860.64	\$936,860.64	\$936,860.64	\$936,860.64	\$936,860.64	\$0.00
EJE 2 TRANQUILIDAD Y PAZ	\$561,977.32	\$472,639.32	\$1,034,616.64	\$1,034,616.64	\$1,034,616.64	\$1,034,616.64	\$1,034,616.64	\$0.00
Delegado Municipal de Pabellón	\$561,977.32	\$472,639.32	\$1,034,616.64	\$1,034,616.64	\$1,034,616.64	\$1,034,616.64	\$1,034,616.64	\$0.00
E010	Delegado Municipal de Pablo Escaleras							
EJE 2	EJE 2 TRANQUILIDAD Y PAZ							
16-49-1101								
30000	SERVICIOS GENERALES	\$15,000.00	\$15,000.00	\$15,000.00	\$15,000.00	\$15,000.00	\$15,000.00	\$0.00
38000	SERVICIOS OFICIALES	\$15,000.00	\$15,000.00	\$15,000.00	\$15,000.00	\$15,000.00	\$15,000.00	\$0.00
38200	GASTOS DE ORDEN SOCIAL Y CI	\$15,000.00	\$15,000.00	\$15,000.00	\$15,000.00	\$15,000.00	\$15,000.00	\$0.00
38201	GASTOS DE ORDEN SOCIAL Y CI	\$15,000.00	\$15,000.00	\$15,000.00	\$15,000.00	\$15,000.00	\$15,000.00	\$0.00
16-49-1101		\$15,000.00	\$15,000.00	\$15,000.00	\$15,000.00	\$15,000.00	\$15,000.00	\$0.00
E010	Delegado Municipal de Pablo Escaleras							
EJE 2	EJE 2 TRANQUILIDAD Y PAZ							

**Municipio de Rincón de Romos
AGUASCALIENTES**
Reporte por Código Programático



Usu: CuquisE
Rep: rptCodigoProgramatico

Del 01/ene./2022 Al 31/dic./2022

Fecha y hora de Impresión: 26/ene./2023 01:36 p. m.

Ejercicio del presupuesto	Egreso Aprobado	Ampliaciones/Reducciones	Egreso Modificado	Egreso Comprometido	Egreso Devengado	Egreso Ejercido	Egreso Pagado	Subejercicio
16-50-1101								
20000	\$50,109.56	\$7,143.96	\$57,253.52	\$57,253.52	\$57,253.52	\$57,253.52	\$57,253.52	\$0.00
21000	\$17,306.00	\$12,857.64	\$30,163.64	\$30,163.64	\$30,163.64	\$30,163.64	\$30,163.64	\$0.00
21100	\$4,670.33	\$10,256.36	\$14,926.69	\$14,926.69	\$14,926.69	\$14,926.69	\$14,926.69	\$0.00
21101	\$4,670.33	\$3,016.36	\$7,686.69	\$7,686.69	\$7,686.69	\$7,686.69	\$7,686.69	\$0.00
21102	\$0.00	\$7,240.00	\$7,240.00	\$7,240.00	\$7,240.00	\$7,240.00	\$7,240.00	\$0.00
21400	\$2,113.64	-\$1,063.65	\$1,049.99	\$1,049.99	\$1,049.99	\$1,049.99	\$1,049.99	\$0.00
21401	\$2,113.64	-\$1,063.65	\$1,049.99	\$1,049.99	\$1,049.99	\$1,049.99	\$1,049.99	\$0.00
21600	\$10,522.03	\$3,664.93	\$14,186.96	\$14,186.96	\$14,186.96	\$14,186.96	\$14,186.96	\$0.00
21601	\$10,522.03	\$3,664.93	\$14,186.96	\$14,186.96	\$14,186.96	\$14,186.96	\$14,186.96	\$0.00
22000	\$0.00	\$7,987.57	\$7,987.57	\$7,987.57	\$7,987.57	\$7,987.57	\$7,987.57	\$0.00
22100	\$0.00	\$7,987.57	\$7,987.57	\$7,987.57	\$7,987.57	\$7,987.57	\$7,987.57	\$0.00
22102	\$0.00	\$7,987.57	\$7,987.57	\$7,987.57	\$7,987.57	\$7,987.57	\$7,987.57	\$0.00
24000	\$0.00	\$3,074.00	\$3,074.00	\$3,074.00	\$3,074.00	\$3,074.00	\$3,074.00	\$0.00
24000	\$0.00	\$3,074.00	\$3,074.00	\$3,074.00	\$3,074.00	\$3,074.00	\$3,074.00	\$0.00
24900	\$0.00	\$3,074.00	\$3,074.00	\$3,074.00	\$3,074.00	\$3,074.00	\$3,074.00	\$0.00
24901	\$0.00	\$3,074.00	\$3,074.00	\$3,074.00	\$3,074.00	\$3,074.00	\$3,074.00	\$0.00
26000	\$10,942.88	\$455.46	\$11,398.34	\$11,398.34	\$11,398.34	\$11,398.34	\$11,398.34	\$0.00
26100	\$10,942.88	\$455.46	\$11,398.34	\$11,398.34	\$11,398.34	\$11,398.34	\$11,398.34	\$0.00
26101	\$10,942.88	\$455.46	\$11,398.34	\$11,398.34	\$11,398.34	\$11,398.34	\$11,398.34	\$0.00
29000	\$21,860.68	-\$17,230.71	\$4,629.97	\$4,629.97	\$4,629.97	\$4,629.97	\$4,629.97	\$0.00
29100	\$6,066.27	-\$6,066.27	\$0.00	\$0.00	\$0.00	\$0.00	\$0.00	\$0.00
29101	\$6,066.27	-\$6,066.27	\$0.00	\$0.00	\$0.00	\$0.00	\$0.00	\$0.00
29200	\$3,000.22	-\$3,000.22	\$0.00	\$0.00	\$0.00	\$0.00	\$0.00	\$0.00
29201	\$3,000.22	-\$3,000.22	\$0.00	\$0.00	\$0.00	\$0.00	\$0.00	\$0.00
29400	\$0.00	\$450.00	\$450.00	\$450.00	\$450.00	\$450.00	\$450.00	\$0.00
29401	\$0.00	\$450.00	\$450.00	\$450.00	\$450.00	\$450.00	\$450.00	\$0.00
29600	\$12,794.19	-\$8,614.22	\$4,179.97	\$4,179.97	\$4,179.97	\$4,179.97	\$4,179.97	\$0.00
29601	\$12,794.19	-\$8,614.22	\$4,179.97	\$4,179.97	\$4,179.97	\$4,179.97	\$4,179.97	\$0.00
30000	\$68,325.35	-\$20,516.48	\$47,808.87	\$47,808.87	\$47,808.87	\$47,808.87	\$47,808.87	\$0.00
31000	\$3,004.78	\$496.22	\$3,501.00	\$3,501.00	\$3,501.00	\$3,501.00	\$3,501.00	\$0.00
31100	\$500.00	-\$500.00	\$0.00	\$0.00	\$0.00	\$0.00	\$0.00	\$0.00
31101	\$500.00	-\$500.00	\$0.00	\$0.00	\$0.00	\$0.00	\$0.00	\$0.00
31400	\$2,504.78	\$996.22	\$3,501.00	\$3,501.00	\$3,501.00	\$3,501.00	\$3,501.00	\$0.00
31401	\$2,504.78	\$996.22	\$3,501.00	\$3,501.00	\$3,501.00	\$3,501.00	\$3,501.00	\$0.00
34000	\$5,421.15	-\$3,204.88	\$2,216.27	\$2,216.27	\$2,216.27	\$2,216.27	\$2,216.27	\$0.00
34500	\$5,421.15	-\$3,204.88	\$2,216.27	\$2,216.27	\$2,216.27	\$2,216.27	\$2,216.27	\$0.00
34601	\$5,421.15	-\$3,204.88	\$2,216.27	\$2,216.27	\$2,216.27	\$2,216.27	\$2,216.27	\$0.00
35000	\$10,774.68	-\$10,705.08	\$69.60	\$69.60	\$69.60	\$69.60	\$69.60	\$0.00
35500	\$10,774.68	-\$10,705.08	\$69.60	\$69.60	\$69.60	\$69.60	\$69.60	\$0.00
35501	\$10,774.68	-\$10,705.08	\$69.60	\$69.60	\$69.60	\$69.60	\$69.60	\$0.00

**Municipio de Rincón de Romos
AGUASCALIENTES**
Reporte por Código Programático



Usr: CuquisE
Rep: rptCodigoProgramatico

Del 01/ene./2022 Al 31/dic./2022

Fecha y hora de Impresión: 26/ene./2023 01:36 p. m.

Ejercicio del presupuesto	Egreso Aprobado	Ampliaciones/Reducciones	Egreso Modificado	Egreso Comprometido	Egreso Devengado	Egreso Ejercido	Egreso Pagado	Subejercicio
38000	\$47,700.00	-\$7,700.00	\$40,000.00	\$40,000.00	\$40,000.00	\$40,000.00	\$40,000.00	\$0.00
38200	\$47,700.00	-\$7,700.00	\$40,000.00	\$40,000.00	\$40,000.00	\$40,000.00	\$40,000.00	\$0.00
38201	\$47,700.00	-\$7,700.00	\$40,000.00	\$40,000.00	\$40,000.00	\$40,000.00	\$40,000.00	\$0.00
39000	\$1,424.74	\$597.26	\$2,022.00	\$2,022.00	\$2,022.00	\$2,022.00	\$2,022.00	\$0.00
39200	\$1,424.74	\$597.26	\$2,022.00	\$2,022.00	\$2,022.00	\$2,022.00	\$2,022.00	\$0.00
39202	\$1,424.74	\$597.26	\$2,022.00	\$2,022.00	\$2,022.00	\$2,022.00	\$2,022.00	\$0.00
16-50-1101	\$118,434.91	-\$13,372.52	\$105,062.39	\$105,062.39	\$105,062.39	\$105,062.39	\$105,062.39	\$0.00
E010 Delegado Municipal de Pablo Escaleras								
EJE 2 EJE 2 TRANQUILIDAD Y PAZ								
16-50-1501								
10000 SERVICIOS PERSONALES	\$607,943.08	-\$173,227.61	\$434,715.47	\$434,715.47	\$434,715.47	\$434,715.47	\$434,715.47	\$0.00
11000 REMUNERACIONES AL PERSONAL	\$463,500.00	-\$99,268.00	\$364,232.00	\$364,232.00	\$364,232.00	\$364,232.00	\$364,232.00	\$0.00
11000 SUELDOS BASE AL PERSONAL P	\$463,500.00	-\$99,268.00	\$364,232.00	\$364,232.00	\$364,232.00	\$364,232.00	\$364,232.00	\$0.00
11301 SUELDOS BASE AL PERSONAL P	\$463,500.00	-\$99,268.00	\$364,232.00	\$364,232.00	\$364,232.00	\$364,232.00	\$364,232.00	\$0.00
13000 REMUNERACIONES ADICIONALES	\$122,743.04	-\$53,659.57	\$69,083.47	\$69,083.47	\$69,083.47	\$69,083.47	\$69,083.47	\$0.00
13100 PRIMAS POR AÑOS DE SERVICIO	\$9,572.82	-\$9,572.82	\$0.00	\$0.00	\$0.00	\$0.00	\$0.00	\$0.00
13101 PRIMA QUINQUENAL POR AÑOS	\$9,572.82	-\$9,572.82	\$0.00	\$0.00	\$0.00	\$0.00	\$0.00	\$0.00
13200 PRIMAS DE VACACIONES, DOMIN	\$113,170.22	-\$44,086.75	\$69,083.47	\$69,083.47	\$69,083.47	\$69,083.47	\$69,083.47	\$0.00
13201 PRIMA VACACIONAL	\$10,118.72	-\$6,070.58	\$4,048.14	\$4,048.14	\$4,048.14	\$4,048.14	\$4,048.14	\$0.00
13203 AGUINALDO	\$103,051.50	-\$41,822.17	\$61,429.33	\$61,429.33	\$61,429.33	\$61,429.33	\$61,429.33	\$0.00
13205 VACACIONES NO DISFRUTADAS	\$0.00	\$3,606.00	\$3,606.00	\$3,606.00	\$3,606.00	\$3,606.00	\$3,606.00	\$0.00
15000 OTRAS PRESTACIONES SOCIALE	\$21,700.04	-\$21,700.04	\$0.00	\$0.00	\$0.00	\$0.00	\$0.00	\$0.00
15400 PRESTACIONES CONTRACTUALE	\$16,275.03	-\$16,275.03	\$0.00	\$0.00	\$0.00	\$0.00	\$0.00	\$0.00
15401 APOYO DE TRANSPORTE	\$5,425.01	-\$5,425.01	\$0.00	\$0.00	\$0.00	\$0.00	\$0.00	\$0.00
15402 APOYO DE RENTA	\$5,425.01	-\$5,425.01	\$0.00	\$0.00	\$0.00	\$0.00	\$0.00	\$0.00
15403 BONO DE DESPENSA	\$5,425.01	-\$5,425.01	\$0.00	\$0.00	\$0.00	\$0.00	\$0.00	\$0.00
15900 OTRAS PRESTACIONES SOCIALE	\$6,425.01	-\$6,425.01	\$0.00	\$0.00	\$0.00	\$0.00	\$0.00	\$0.00
15903 OTRAS PRESTACIONES ESTABLE	\$5,425.01	-\$5,425.01	\$0.00	\$0.00	\$0.00	\$0.00	\$0.00	\$0.00
17000 PAGO DE ESTIMULOS A SERVIDC	\$0.00	\$1,400.00	\$1,400.00	\$1,400.00	\$1,400.00	\$1,400.00	\$1,400.00	\$0.00
17100 ESTIMULOS	\$0.00	\$1,400.00	\$1,400.00	\$1,400.00	\$1,400.00	\$1,400.00	\$1,400.00	\$0.00
17103 ESTIMULOS AL PERSONAL	\$0.00	\$1,400.00	\$1,400.00	\$1,400.00	\$1,400.00	\$1,400.00	\$1,400.00	\$0.00
16-50-1501	\$607,943.08	-\$173,227.61	\$434,715.47	\$434,715.47	\$434,715.47	\$434,715.47	\$434,715.47	\$0.00
EJE 2 TRANQUILIDAD Y PAZ	\$726,377.99	-\$171,600.13	\$554,777.86	\$554,777.86	\$554,777.86	\$554,777.86	\$554,777.86	\$0.00
Delegado Municipal de Pablo E	\$726,377.99	-\$171,600.13	\$554,777.86	\$554,777.86	\$554,777.86	\$554,777.86	\$554,777.86	\$0.00
E011 Delegado Municipal de San Jacinto								
EJE 2 EJE 2 TRANQUILIDAD Y PAZ								

**Municipio de Rincón de Romos
AGUASCALIENTES**
Reporte por Código Programático



Usr: CuquisE
Rep: rptCodigoProgramatico

Fecha y hora de Impresión: 26/ene./2023 01:36 p. m.

Ejercicio del presupuesto		Anual					Subejercicio	
Del 01/ene./2022 Al 31/dic./2022		Egreso Ampliaciones/ Reducciones	Egreso Modificado	Egreso Comprometido	Egreso Devengado	Egreso Ejercido	Egreso Pagado	Subejercicio
16-50-1101								
20000	MATERIALES Y SUMINISTROS		\$20,681.97	\$20,681.97	\$20,681.97	\$20,681.97	\$20,681.97	\$0.00
21000	MATERIALES DE ADMINISTRACI	\$550.42	\$12,868.99	\$12,868.99	\$12,868.99	\$12,868.99	\$12,868.99	\$0.00
21100	MATERIALES, ÚTILES Y EQUIPOS	-\$1,733.07	\$3,488.25	\$3,488.25	\$3,488.25	\$3,488.25	\$3,488.25	\$0.00
21101	MATERIALES, ÚTILES Y EQUIPOS	-\$1,733.07	\$3,488.25	\$3,488.25	\$3,488.25	\$3,488.25	\$3,488.25	\$0.00
21400	MATERIALES, ÚTILES Y EQUIPOS	\$963.98	\$1,400.00	\$1,400.00	\$1,400.00	\$1,400.00	\$1,400.00	\$0.00
21401	MATERIALES, ÚTILES Y EQUIPOS	\$963.98	\$1,400.00	\$1,400.00	\$1,400.00	\$1,400.00	\$1,400.00	\$0.00
21600	MATERIAL DE LIMPIEZA	\$1,319.51	\$7,980.74	\$7,980.74	\$7,980.74	\$7,980.74	\$7,980.74	\$0.00
21601	MATERIAL DE LIMPIEZA	\$1,319.51	\$7,980.74	\$7,980.74	\$7,980.74	\$7,980.74	\$7,980.74	\$0.00
26000	COMBUSTIBLES, LUBRICANTES	-\$5,045.64	\$5,299.99	\$5,299.99	\$5,299.99	\$5,299.99	\$5,299.99	\$0.00
26100	COMBUSTIBLES, LUBRICANTES	-\$5,045.64	\$5,299.99	\$5,299.99	\$5,299.99	\$5,299.99	\$5,299.99	\$0.00
26101	COMBUSTIBLES, LUBRICANTES	-\$5,045.64	\$5,299.99	\$5,299.99	\$5,299.99	\$5,299.99	\$5,299.99	\$0.00
28000	HERRAMIENTAS, REFACCIONES	-\$14,224.94	\$2,512.99	\$2,512.99	\$2,512.99	\$2,512.99	\$2,512.99	\$0.00
29100	HERRAMIENTAS MENORES	-\$16,737.93	\$0.00	\$0.00	\$0.00	\$0.00	\$0.00	\$0.00
29101	HERRAMIENTAS MENORES	-\$16,737.93	\$0.00	\$0.00	\$0.00	\$0.00	\$0.00	\$0.00
29200	REFACCIONES Y ACCESORIOS M	\$2,512.99	\$2,512.99	\$2,512.99	\$2,512.99	\$2,512.99	\$2,512.99	\$0.00
29201	REFACCIONES Y ACCESORIOS M	\$2,512.99	\$2,512.99	\$2,512.99	\$2,512.99	\$2,512.99	\$2,512.99	\$0.00
30000	SERVICIOS GENERALES	-\$4,823.66	\$53,276.00	\$53,276.00	\$53,276.00	\$53,276.00	\$53,276.00	\$0.00
31000	SERVICIOS BÁSICOS	-\$1,823.66	\$3,276.00	\$3,276.00	\$3,276.00	\$3,276.00	\$3,276.00	\$0.00
31100	ENERGÍA ELÉCTRICA	-\$941.28	\$0.00	\$0.00	\$0.00	\$0.00	\$0.00	\$0.00
31101	ENERGÍA ELÉCTRICA	-\$941.28	\$0.00	\$0.00	\$0.00	\$0.00	\$0.00	\$0.00
31400	TELEFONÍA TRADICIONAL	-\$682.38	\$3,276.00	\$3,276.00	\$3,276.00	\$3,276.00	\$3,276.00	\$0.00
31401	TELEFONÍA TRADICIONAL	-\$682.38	\$3,276.00	\$3,276.00	\$3,276.00	\$3,276.00	\$3,276.00	\$0.00
38000	SERVICIOS OFICIALES	-\$3,000.00	\$50,000.00	\$50,000.00	\$50,000.00	\$50,000.00	\$50,000.00	\$0.00
38200	GASTOS DE ORDEN SOCIAL Y CI	-\$3,000.00	\$50,000.00	\$50,000.00	\$50,000.00	\$50,000.00	\$50,000.00	\$0.00
38201	GASTOS DE ORDEN SOCIAL Y CI	-\$3,000.00	\$50,000.00	\$50,000.00	\$50,000.00	\$50,000.00	\$50,000.00	\$0.00
	16-50-1101	-\$23,543.82	\$73,957.97	\$73,957.97	\$73,957.97	\$73,957.97	\$73,957.97	\$0.00
E011	Delegado Municipal de San Jacinto							
EJE 2	EJE 2 TRANQUILIDAD Y PAZ							
16-50-1501								
10000	SERVICIOS PERSONALES		\$815,222.66	\$815,222.66	\$815,222.66	\$815,222.66	\$815,222.66	\$0.00
11000	REMUNERACIONES AL PERSONA/	\$141,224.60	\$656,224.60	\$656,224.60	\$656,224.60	\$656,224.60	\$656,224.60	\$0.00
11300	SUELDOS BASE AL PERSONAL P	\$141,224.60	\$656,224.60	\$656,224.60	\$656,224.60	\$656,224.60	\$656,224.60	\$0.00
11301	SUELDOS BASE AL PERSONAL P	\$141,224.60	\$656,224.60	\$656,224.60	\$656,224.60	\$656,224.60	\$656,224.60	\$0.00
13000	REMUNERACIONES ADICIONALE	\$36,577.18	\$136,734.38	\$136,734.38	\$136,734.38	\$136,734.38	\$136,734.38	\$0.00
13100	PRIMAS POR AÑOS DE SERVICIO	-\$245.60	\$6,136.08	\$6,136.08	\$6,136.08	\$6,136.08	\$6,136.08	\$0.00
13101	PRIMA QUINQUENAL POR AÑOS	-\$245.60	\$6,136.08	\$6,136.08	\$6,136.08	\$6,136.08	\$6,136.08	\$0.00
13200	PRIMAS DE VACACIONES, DOMIN	\$27,068.51	\$120,843.83	\$120,843.83	\$120,843.83	\$120,843.83	\$120,843.83	\$0.00

**Municipio de Rincón de Romos
AGUASCALIENTES**
Reporte por Código Programático

Usr: CuquisE
Rep: rptCodigoProgramatico

Del 01/ene./2022 Al 31/dic./2022

Fecha y hora de Impresión: 26/ene./2023 01:36 p. m.

Ejercicio del presupuesto	Egreso Aprobado	Ampliaciones/Reducciones	Egreso Modificado	Egreso Comprometido	Egreso Devengado	Egreso Ejercido	Egreso Pagado	Subejercicio
13201	\$11,375.32	-89.43	\$11,365.89	\$11,365.89	\$11,365.89	\$11,365.89	\$11,365.89	\$0.00
13200	\$82,400.00	\$27,077.94	\$109,477.94	\$109,477.94	\$109,477.94	\$109,477.94	\$109,477.94	\$0.00
13400	\$0.00	\$9,754.47	\$9,754.47	\$9,754.47	\$9,754.47	\$9,754.47	\$9,754.47	\$0.00
13401	\$0.00	\$9,754.47	\$9,754.47	\$9,754.47	\$9,754.47	\$9,754.47	\$9,754.47	\$0.00
15000	\$21,700.04	-8836.36	\$20,863.68	\$20,863.68	\$20,863.68	\$20,863.68	\$20,863.68	\$0.00
15400	\$16,275.03	-827.27	\$15,647.76	\$15,647.76	\$15,647.76	\$15,647.76	\$15,647.76	\$0.00
15401	\$5,425.01	-209.09	\$5,215.92	\$5,215.92	\$5,215.92	\$5,215.92	\$5,215.92	\$0.00
15402	\$5,425.01	-209.09	\$5,215.92	\$5,215.92	\$5,215.92	\$5,215.92	\$5,215.92	\$0.00
15403	\$5,425.01	-209.09	\$5,215.92	\$5,215.92	\$5,215.92	\$5,215.92	\$5,215.92	\$0.00
15900	\$5,425.01	-209.09	\$5,215.92	\$5,215.92	\$5,215.92	\$5,215.92	\$5,215.92	\$0.00
15903	\$5,425.01	-209.09	\$5,215.92	\$5,215.92	\$5,215.92	\$5,215.92	\$5,215.92	\$0.00
17000	\$0.00	\$1,400.00	\$1,400.00	\$1,400.00	\$1,400.00	\$1,400.00	\$1,400.00	\$0.00
17100	\$0.00	\$1,400.00	\$1,400.00	\$1,400.00	\$1,400.00	\$1,400.00	\$1,400.00	\$0.00
17103	\$0.00	\$1,400.00	\$1,400.00	\$1,400.00	\$1,400.00	\$1,400.00	\$1,400.00	\$0.00
16-50-1501	\$636,857.24	\$178,365.42	\$815,222.66	\$815,222.66	\$815,222.66	\$815,222.66	\$815,222.66	\$0.00
EJE 2 TRANQUILIDAD Y PAZ	\$734,359.03	\$154,821.60	\$889,180.63	\$889,180.63	\$889,180.63	\$889,180.63	\$889,180.63	\$0.00
Delegado Municipal de San Jac	\$734,359.03	\$154,821.60	\$889,180.63	\$889,180.63	\$889,180.63	\$889,180.63	\$889,180.63	\$0.00
E012 Comisarios Municipales								
EJE 2 EJE 2 TRANQUILIDAD Y PAZ								
16-50-1501								
10000 SERVICIOS PERSONALES	\$1,005,357.25	\$643,270.42	\$1,648,627.67	\$1,648,627.67	\$1,648,627.67	\$1,648,627.67	\$1,648,627.67	\$0.00
11000 REMUNERACIONES AL PERSONAL	\$824,000.00	\$618,575.52	\$1,442,575.52	\$1,442,575.52	\$1,442,575.52	\$1,442,575.52	\$1,442,575.52	\$0.00
11300 SUELDOS BASE AL PERSONAL P	\$824,000.00	\$618,575.52	\$1,442,575.52	\$1,442,575.52	\$1,442,575.52	\$1,442,575.52	\$1,442,575.52	\$0.00
11301 SUELDOS BASE AL PERSONAL P	\$824,000.00	\$618,575.52	\$1,442,575.52	\$1,442,575.52	\$1,442,575.52	\$1,442,575.52	\$1,442,575.52	\$0.00
13000 REMUNERACIONES ADICIONALES	\$181,357.25	\$24,694.90	\$206,052.15	\$206,052.15	\$206,052.15	\$206,052.15	\$206,052.15	\$0.00
13200 PRIMAS DE VACACIONES, DOMIN	\$181,357.25	\$24,694.90	\$206,052.15	\$206,052.15	\$206,052.15	\$206,052.15	\$206,052.15	\$0.00
13201 PRIMA VACACIONAL	\$16,986.76	-5,577.34	\$11,409.42	\$11,409.42	\$11,409.42	\$11,409.42	\$11,409.42	\$0.00
13203 AGUINALDO	\$164,370.49	\$30,272.24	\$194,642.73	\$194,642.73	\$194,642.73	\$194,642.73	\$194,642.73	\$0.00
16-50-1501	\$1,005,357.25	\$643,270.42	\$1,648,627.67	\$1,648,627.67	\$1,648,627.67	\$1,648,627.67	\$1,648,627.67	\$0.00
EJE 2 TRANQUILIDAD Y PAZ	\$1,005,357.25	\$643,270.42	\$1,648,627.67	\$1,648,627.67	\$1,648,627.67	\$1,648,627.67	\$1,648,627.67	\$0.00
Comisarios Municipales	\$1,005,357.25	\$643,270.42	\$1,648,627.67	\$1,648,627.67	\$1,648,627.67	\$1,648,627.67	\$1,648,627.67	\$0.00
F001 Tesorería Municipal								
EJE 1 EJE 1 MUNICIPIO HUMANO								
01-R3-1703								
40000 TRANSFERENCIAS, ASIGNACION	\$0.00	\$2,800,000.00	\$2,800,000.00	\$1,400,000.00	\$1,400,000.00	\$1,400,000.00	\$1,400,000.00	\$1,400,000.00

**Municipio de Rincón de Romos
AGUASCALIENTES**
Reporte por Código Programático



Usu: CuquisE
Rep: rptCodigoProgramatico

Anual

Del 01/ene./2022 Al 31/dic./2022

Fecha y hora de Impresión: 26/ene./2023 01:36 p. m.

Ejercicio del presupuesto	Egreso Aprobado	Ampliaciones/Reducciones	Egreso Modificado	Egreso Comprometido	Egreso Devengado	Egreso Ejercido	Egreso Pagado	Subejercicio
41000	\$0.00	\$1,400,000.00	\$1,400,000.00	\$1,400,000.00	\$1,400,000.00	\$1,400,000.00	\$1,400,000.00	\$0.00
41500	\$0.00	\$1,400,000.00	\$1,400,000.00	\$1,400,000.00	\$1,400,000.00	\$1,400,000.00	\$1,400,000.00	\$0.00
44000	\$0.00	\$1,400,000.00	\$1,400,000.00	\$0.00	\$0.00	\$0.00	\$0.00	\$1,400,000.00
44100	\$0.00	\$1,400,000.00	\$1,400,000.00	\$0.00	\$0.00	\$0.00	\$0.00	\$1,400,000.00
44108	\$0.00	\$1,400,000.00	\$1,400,000.00	\$0.00	\$0.00	\$0.00	\$0.00	\$1,400,000.00
01-R3-1703	\$0.00	\$2,800,000.00	\$2,800,000.00	\$1,400,000.00	\$1,400,000.00	\$1,400,000.00	\$1,400,000.00	\$1,400,000.00
EJE 1 MUNICIPIO HUMANO	\$0.00	\$2,800,000.00	\$2,800,000.00	\$1,400,000.00	\$1,400,000.00	\$1,400,000.00	\$1,400,000.00	\$1,400,000.00
F001	Tesorería Municipal							
EJE 3	EJE 3 SERVICIOS PÚBLICOS DE CALIDAD							
18-56-1501	18-56-1501							
40000	\$4,850,000.00	-\$4,630,000.00	\$220,000.00	\$220,000.00	\$220,000.00	\$220,000.00	\$220,000.00	\$0.00
41000	\$4,850,000.00	-\$4,630,000.00	\$220,000.00	\$220,000.00	\$220,000.00	\$220,000.00	\$220,000.00	\$0.00
41500	\$4,850,000.00	-\$4,630,000.00	\$220,000.00	\$220,000.00	\$220,000.00	\$220,000.00	\$220,000.00	\$0.00
41501	\$4,850,000.00	-\$4,630,000.00	\$220,000.00	\$220,000.00	\$220,000.00	\$220,000.00	\$220,000.00	\$0.00
18-56-1501	\$4,850,000.00	-\$4,630,000.00	\$220,000.00	\$220,000.00	\$220,000.00	\$220,000.00	\$220,000.00	\$0.00
EJE 3 SERVICIOS PÚBLICOS	\$4,850,000.00	-\$4,630,000.00	\$220,000.00	\$220,000.00	\$220,000.00	\$220,000.00	\$220,000.00	\$0.00
F001	Tesorería Municipal							
EJE 5	EJE 5 MUNICIPIO AUSTERO Y ABIERTO							
26-64-1101	26-64-1101							
20000	\$86,032.86	\$292,605.18	\$378,638.04	\$378,283.67	\$378,283.67	\$378,283.67	\$378,283.68	\$354.37
21000	\$15,000.00	\$189,525.06	\$204,525.06	\$204,170.69	\$204,170.69	\$204,170.69	\$204,170.70	\$354.37
21100	\$10,000.00	\$121,882.87	\$131,882.87	\$131,882.87	\$131,882.87	\$131,882.87	\$131,882.88	\$0.00
21101	\$5,000.00	\$111,115.29	\$116,115.29	\$116,115.29	\$116,115.29	\$116,115.29	\$116,115.30	\$0.00
21102	\$5,000.00	\$10,767.58	\$15,767.58	\$15,767.58	\$15,767.58	\$15,767.58	\$15,767.58	\$0.00
21400	\$5,000.00	\$67,498.29	\$72,498.29	\$72,498.29	\$72,498.29	\$72,498.29	\$72,498.32	\$354.37
21600	\$5,000.00	\$67,498.29	\$72,498.29	\$72,498.29	\$72,498.29	\$72,498.29	\$72,498.32	\$354.37
21601	\$0.00	\$143.90	\$143.90	\$143.90	\$143.90	\$143.90	\$143.90	\$0.00
21601	\$0.00	\$143.90	\$143.90	\$143.90	\$143.90	\$143.90	\$143.90	\$0.00
22000	\$10,000.00	\$48,134.62	\$58,134.62	\$58,134.62	\$58,134.62	\$58,134.62	\$58,134.62	\$0.00
22100	\$10,000.00	\$48,134.62	\$58,134.62	\$58,134.62	\$58,134.62	\$58,134.62	\$58,134.62	\$0.00
22102	\$10,000.00	\$48,134.62	\$58,134.62	\$58,134.62	\$58,134.62	\$58,134.62	\$58,134.62	\$0.00
24000	\$1,032.86	\$18,603.46	\$19,636.32	\$19,636.32	\$19,636.32	\$19,636.32	\$19,636.32	\$0.00
24700	\$0.00	\$18,106.31	\$18,106.31	\$18,106.31	\$18,106.31	\$18,106.31	\$18,106.31	\$0.00
24701	\$0.00	\$18,106.31	\$18,106.31	\$18,106.31	\$18,106.31	\$18,106.31	\$18,106.31	\$0.00

**Municipio de Rincón de Romos
AGUASCALIENTES**
Reporte por Código Programático

Usr: CuquisE
Rep: rptCodigoProgramatico

Del 01/ene./2022 Al 31/dic./2022

Fecha y hora de Impresión: 26/ene./2023 01:36 p. m.

Ejercicio del presupuesto	Egreso Aprobado	Ampliaciones/Reducciones	Egreso Modificado	Egreso Comprometido	Egreso Devengado	Egreso Ejercido	Egreso Pagado	Subejercicio
24900	\$1,032.86	\$497.15	\$1,530.01	\$1,530.01	\$1,530.01	\$1,530.01	\$1,530.01	\$0.00
24901	\$1,032.86	\$497.15	\$1,530.01	\$1,530.01	\$1,530.01	\$1,530.01	\$1,530.01	\$0.00
26000	\$60,000.00	-\$14,441.64	\$45,558.36	\$45,558.36	\$45,558.36	\$45,558.36	\$45,558.36	\$0.00
26100	\$60,000.00	-\$14,441.64	\$45,558.36	\$45,558.36	\$45,558.36	\$45,558.36	\$45,558.36	\$0.00
26101	\$60,000.00	-\$14,441.64	\$45,558.36	\$45,558.36	\$45,558.36	\$45,558.36	\$45,558.36	\$0.00
29000	\$0.00	\$50,783.68	\$50,783.68	\$50,783.68	\$50,783.68	\$50,783.68	\$50,783.68	\$0.00
29100	\$0.00	\$300.00	\$300.00	\$300.00	\$300.00	\$300.00	\$300.00	\$0.00
29101	\$0.00	\$300.00	\$300.00	\$300.00	\$300.00	\$300.00	\$300.00	\$0.00
29200	\$0.00	\$290.00	\$290.00	\$290.00	\$290.00	\$290.00	\$290.00	\$0.00
29201	\$0.00	\$290.00	\$290.00	\$290.00	\$290.00	\$290.00	\$290.00	\$0.00
29400	\$0.00	\$32,613.98	\$32,613.98	\$32,613.98	\$32,613.98	\$32,613.98	\$32,613.98	\$0.00
29401	\$0.00	\$32,613.98	\$32,613.98	\$32,613.98	\$32,613.98	\$32,613.98	\$32,613.98	\$0.00
29600	\$0.00	\$8,645.70	\$8,645.70	\$8,645.70	\$8,645.70	\$8,645.70	\$8,645.70	\$0.00
29601	\$0.00	\$8,645.70	\$8,645.70	\$8,645.70	\$8,645.70	\$8,645.70	\$8,645.70	\$0.00
29800	\$0.00	\$8,934.00	\$8,934.00	\$8,934.00	\$8,934.00	\$8,934.00	\$8,934.00	\$0.00
29801	\$0.00	\$8,934.00	\$8,934.00	\$8,934.00	\$8,934.00	\$8,934.00	\$8,934.00	\$0.00
30000	\$9,841,882.56	-\$7,556,066.61	\$2,285,815.95	\$194,560.46	\$194,560.46	\$194,560.46	\$194,560.46	\$2,091,255.49
33000	\$0.00	\$2,091,251.77	\$2,091,251.77	\$0.00	\$0.00	\$0.00	\$0.00	\$2,091,251.77
33100	\$0.00	\$2,091,251.77	\$2,091,251.77	\$0.00	\$0.00	\$0.00	\$0.00	\$2,091,251.77
33101	\$0.00	\$2,091,251.77	\$2,091,251.77	\$0.00	\$0.00	\$0.00	\$0.00	\$2,091,251.77
34000	\$75,000.00	\$51,412.18	\$126,412.18	\$126,408.46	\$126,408.46	\$126,408.46	\$126,408.46	\$3.72
34100	\$75,000.00	\$45,695.87	\$120,695.87	\$120,692.15	\$120,692.15	\$120,692.15	\$120,692.15	\$3.72
34101	\$75,000.00	\$45,695.87	\$120,695.87	\$120,692.15	\$120,692.15	\$120,692.15	\$120,692.15	\$3.72
34500	\$0.00	\$5,716.31	\$5,716.31	\$5,716.31	\$5,716.31	\$5,716.31	\$5,716.31	\$0.00
34501	\$0.00	\$5,716.31	\$5,716.31	\$5,716.31	\$5,716.31	\$5,716.31	\$5,716.31	\$0.00
35000	\$5,028.84	-\$3,568.84	\$1,460.00	\$1,160.00	\$1,160.00	\$1,160.00	\$1,160.00	\$0.00
35100	\$2,028.84	-\$2,028.84	\$0.00	\$0.00	\$0.00	\$0.00	\$0.00	\$0.00
35101	\$2,028.84	-\$2,028.84	\$0.00	\$0.00	\$0.00	\$0.00	\$0.00	\$0.00
35300	\$3,000.00	-\$1,840.00	\$1,160.00	\$1,160.00	\$1,160.00	\$1,160.00	\$1,160.00	\$0.00
35301	\$3,000.00	-\$1,840.00	\$1,160.00	\$1,160.00	\$1,160.00	\$1,160.00	\$1,160.00	\$0.00
38000	\$9,761,853.72	-\$9,700,265.72	\$61,588.00	\$61,588.00	\$61,588.00	\$61,588.00	\$61,588.00	\$0.00
38200	\$9,761,853.72	-\$9,700,265.72	\$61,588.00	\$61,588.00	\$61,588.00	\$61,588.00	\$61,588.00	\$0.00
38201	\$9,761,853.72	-\$9,700,265.72	\$61,588.00	\$61,588.00	\$61,588.00	\$61,588.00	\$61,588.00	\$0.00
39000	\$0.00	\$5,404.00	\$5,404.00	\$5,404.00	\$5,404.00	\$5,404.00	\$5,404.00	\$0.00
39200	\$0.00	\$5,404.00	\$5,404.00	\$5,404.00	\$5,404.00	\$5,404.00	\$5,404.00	\$0.00
39201	\$0.00	\$810.00	\$810.00	\$810.00	\$810.00	\$810.00	\$810.00	\$0.00
39202	\$0.00	\$4,594.00	\$4,594.00	\$4,594.00	\$4,594.00	\$4,594.00	\$4,594.00	\$0.00
40000	\$6,000,000.00	-\$1,212,168.10	\$4,787,831.90	\$4,745,780.65	\$4,745,780.65	\$4,745,780.65	\$4,745,780.65	\$42,051.25
44000	\$6,000,000.00	-\$1,212,168.10	\$4,787,831.90	\$4,745,780.65	\$4,745,780.65	\$4,745,780.65	\$4,745,780.65	\$42,051.25
44100	\$6,000,000.00	-\$1,231,668.10	\$4,768,331.90	\$4,726,280.65	\$4,726,280.65	\$4,726,280.65	\$4,726,280.65	\$42,051.25
44106	\$2,500,000.00	-\$476,673.08	\$2,023,326.92	\$2,023,326.92	\$2,023,326.92	\$2,023,326.92	\$2,023,326.92	\$0.00

**Municipio de Rincón de Romos
AGUASCALIENTES**
Reporte por Código Programático

Usr: CuquisE
Rep: rptCodigoProgramatico

Del 01/ene./2022 Al 31/dic./2022

Fecha y hora de Impresión: 26/ene./2023 01:36 p. m.

Ejercicio del presupuesto	Egreso Aprobado	Ampliaciones/Reducciones	Egreso Modificado	Egreso Comprometido	Egreso Devengado	Egreso Ejercido	Egreso Pagado	Subejercicio
44108	\$3,500,000.00	-\$754,995.02	\$2,745,004.98	\$2,702,953.73	\$2,702,953.73	\$2,702,953.73	\$2,702,953.73	\$42,051.25
44200	\$0.00	\$19,500.00	\$19,500.00	\$19,500.00	\$19,500.00	\$19,500.00	\$19,500.00	\$0.00
44201	\$0.00	\$13,500.00	\$13,500.00	\$13,500.00	\$13,500.00	\$13,500.00	\$13,500.00	\$0.00
44202	\$0.00	\$6,000.00	\$6,000.00	\$6,000.00	\$6,000.00	\$6,000.00	\$6,000.00	\$0.00
50000	\$87,507.94	-\$65,379.43	\$22,128.51	\$22,128.51	\$22,128.51	\$22,128.51	\$22,128.51	\$0.00
51000	\$87,507.94	-\$65,379.43	\$22,128.51	\$22,128.51	\$22,128.51	\$22,128.51	\$22,128.51	\$0.00
51500	\$87,507.94	-\$65,379.43	\$22,128.51	\$22,128.51	\$22,128.51	\$22,128.51	\$22,128.51	\$0.00
80000	\$8,000,000.00	-\$8,000,000.00	\$0.00	\$0.00	\$0.00	\$0.00	\$0.00	\$0.00
85000	\$8,000,000.00	-\$8,000,000.00	\$0.00	\$0.00	\$0.00	\$0.00	\$0.00	\$0.00
85300	\$8,000,000.00	-\$8,000,000.00	\$0.00	\$0.00	\$0.00	\$0.00	\$0.00	\$0.00
85301	\$8,000,000.00	-\$8,000,000.00	\$0.00	\$0.00	\$0.00	\$0.00	\$0.00	\$0.00
26-64-1101	\$24,015,423.36	-\$16,541,008.96	\$7,474,414.40	\$5,340,753.29	\$5,340,753.29	\$5,340,753.29	\$5,340,753.30	\$2,133,661.11
F001	Tesorería Municipal							
EJE 5	EJE 5 MUNICIPIO AUSTERO Y ABIERTO							
26-64-1501	SERVICIOS PERSONALES							
10000	\$3,550,198.85	-\$213,622.21	\$3,336,576.64	\$3,336,576.64	\$3,336,576.64	\$3,336,576.64	\$3,336,576.64	\$0.00
11000	\$2,764,520.00	-\$202,511.06	\$2,562,008.94	\$2,562,008.94	\$2,562,008.94	\$2,562,008.94	\$2,562,008.94	\$0.00
11300	\$2,764,520.00	-\$202,511.06	\$2,562,008.94	\$2,562,008.94	\$2,562,008.94	\$2,562,008.94	\$2,562,008.94	\$0.00
11301	\$2,764,520.00	-\$202,511.06	\$2,562,008.94	\$2,562,008.94	\$2,562,008.94	\$2,562,008.94	\$2,562,008.94	\$0.00
13000	\$655,478.61	-\$5,329.31	\$650,149.30	\$650,149.30	\$650,149.30	\$650,149.30	\$650,149.30	\$0.00
13100	\$67,039.61	-\$9,642.19	\$57,397.42	\$57,397.42	\$57,397.42	\$57,397.42	\$57,397.42	\$0.00
13101	\$67,039.61	-\$9,642.19	\$57,397.42	\$57,397.42	\$57,397.42	\$57,397.42	\$57,397.42	\$0.00
13200	\$588,439.00	-\$36,765.07	\$551,673.93	\$551,673.93	\$551,673.93	\$551,673.93	\$551,673.93	\$0.00
13201	\$44,599.00	\$3,924.20	\$48,523.20	\$48,523.20	\$48,523.20	\$48,523.20	\$48,523.20	\$0.00
13203	\$543,840.00	-\$49,307.40	\$494,532.60	\$494,532.60	\$494,532.60	\$494,532.60	\$494,532.60	\$0.00
13205	\$0.00	\$8,618.13	\$8,618.13	\$8,618.13	\$8,618.13	\$8,618.13	\$8,618.13	\$0.00
13400	\$0.00	\$41,077.95	\$41,077.95	\$41,077.95	\$41,077.95	\$41,077.95	\$41,077.95	\$0.00
13401	\$0.00	\$41,077.95	\$41,077.95	\$41,077.95	\$41,077.95	\$41,077.95	\$41,077.95	\$0.00
15000	\$130,200.24	-\$25,981.84	\$104,318.40	\$104,318.40	\$104,318.40	\$104,318.40	\$104,318.40	\$0.00
15001	\$97,650.18	-\$19,411.38	\$78,238.80	\$78,238.80	\$78,238.80	\$78,238.80	\$78,238.80	\$0.00
15401	\$32,550.06	-\$6,470.46	\$26,079.60	\$26,079.60	\$26,079.60	\$26,079.60	\$26,079.60	\$0.00
15402	\$32,550.06	-\$6,470.46	\$26,079.60	\$26,079.60	\$26,079.60	\$26,079.60	\$26,079.60	\$0.00
15403	\$32,550.06	-\$6,470.46	\$26,079.60	\$26,079.60	\$26,079.60	\$26,079.60	\$26,079.60	\$0.00
15900	\$32,550.06	-\$6,470.46	\$26,079.60	\$26,079.60	\$26,079.60	\$26,079.60	\$26,079.60	\$0.00
17000	\$0.00	\$20,100.00	\$20,100.00	\$20,100.00	\$20,100.00	\$20,100.00	\$20,100.00	\$0.00
17100	\$0.00	\$20,100.00	\$20,100.00	\$20,100.00	\$20,100.00	\$20,100.00	\$20,100.00	\$0.00

**Municipio de Rincón de Romos
AGUASCALIENTES**
Reporte por Código Programático

Usr: CuquisE
Rep: rptCodigoProgramatico

Del 01/ene./2022 Al 31/dic./2022

Fecha y hora de Impresión: 26/ene./2023 01:36 p. m.

Ejercicio del presupuesto	Egreso Aprobado	Ampliaciones/Reducciones	Egreso Modificado	Egreso Comprometido	Egreso Devengado	Egreso Ejercido	Egreso Pagado	Subejercicio
17103 ESTÍMULOS AL PERSONAL	\$0.00	\$20,100.00	\$20,100.00	\$20,100.00	\$20,100.00	\$20,100.00	\$20,100.00	\$0.00
30000 SERVICIOS GENERALES	\$2,000,000.00	\$3,758,740.17	\$5,758,740.17	\$1,721,208.77	\$1,721,208.77	\$1,721,208.77	\$1,721,208.77	\$4,037,531.40
33000 SERVICIOS PROFESIONALES, CII	\$2,000,000.00	\$3,758,740.17	\$5,758,740.17	\$1,721,208.77	\$1,721,208.77	\$1,721,208.77	\$1,721,208.77	\$4,037,531.40
33100 SERVICIOS LEGALES, DE CONTA	\$2,000,000.00	\$3,758,740.17	\$5,758,740.17	\$1,721,208.77	\$1,721,208.77	\$1,721,208.77	\$1,721,208.77	\$4,037,531.40
33101 SERVICIOS LEGALES, DE CONTA	\$2,000,000.00	\$3,758,740.17	\$5,758,740.17	\$1,721,208.77	\$1,721,208.77	\$1,721,208.77	\$1,721,208.77	\$4,037,531.40
26-64-1501	\$5,550,198.85	\$3,545,117.96	\$9,095,316.81	\$5,057,785.41	\$5,057,785.41	\$5,057,785.41	\$5,057,785.41	\$4,037,531.40
EJE 5 MUNICIPIO AUSTERO	\$29,565,622.21	-\$12,995,891.00	\$16,569,731.21	\$10,398,538.70	\$10,398,538.70	\$10,398,538.71	\$10,398,538.71	\$6,171,192.51
Tesorería Municipal	\$34,415,622.21	-\$14,825,891.00	\$19,589,731.21	\$12,018,538.70	\$12,018,538.70	\$12,018,538.71	\$12,018,538.71	\$7,571,192.51
G001 Dirección de Administración								
EJE 1 EJE 1 MUNICIPIO HUMANO								
01-16-1101								
30000 SERVICIOS GENERALES	\$300,000.00	-\$52,708.20	\$247,291.80	\$247,291.80	\$247,291.80	\$247,291.80	\$247,291.80	\$0.00
38000 SERVICIOS OFICIALES	\$300,000.00	-\$52,708.20	\$247,291.80	\$247,291.80	\$247,291.80	\$247,291.80	\$247,291.80	\$0.00
38200 GASTOS DE ORDEN SOCIAL Y CI	\$300,000.00	-\$52,708.20	\$247,291.80	\$247,291.80	\$247,291.80	\$247,291.80	\$247,291.80	\$0.00
38201 GASTOS DE ORDEN SOCIAL Y CI	\$300,000.00	-\$52,708.20	\$247,291.80	\$247,291.80	\$247,291.80	\$247,291.80	\$247,291.80	\$0.00
01-16-1101	\$300,000.00	-\$52,708.20	\$247,291.80	\$247,291.80	\$247,291.80	\$247,291.80	\$247,291.80	\$0.00
G001 Dirección de Administración								
EJE 1 EJE 1 MUNICIPIO HUMANO								
01-17-1101								
30000 SERVICIOS GENERALES	\$200,000.00	-\$189,560.00	\$10,440.00	\$10,440.00	\$10,440.00	\$10,440.00	\$10,440.00	\$0.00
38000 SERVICIOS OFICIALES	\$200,000.00	-\$189,560.00	\$10,440.00	\$10,440.00	\$10,440.00	\$10,440.00	\$10,440.00	\$0.00
38200 GASTOS DE ORDEN SOCIAL Y CI	\$200,000.00	-\$189,560.00	\$10,440.00	\$10,440.00	\$10,440.00	\$10,440.00	\$10,440.00	\$0.00
38201 GASTOS DE ORDEN SOCIAL Y CI	\$200,000.00	-\$189,560.00	\$10,440.00	\$10,440.00	\$10,440.00	\$10,440.00	\$10,440.00	\$0.00
01-17-1101	\$200,000.00	-\$189,560.00	\$10,440.00	\$10,440.00	\$10,440.00	\$10,440.00	\$10,440.00	\$0.00
EJE 1 MUNICIPIO HUMANO	\$500,000.00	-\$242,268.20	\$257,731.80	\$257,731.80	\$257,731.80	\$257,731.80	\$257,731.80	\$0.00
G001 Dirección de Administración								
EJE 3 EJE 3 SERVICIOS PÚBLICOS DE CALIDAD								
17-R1-1101								
20000 MATERIALES Y SUMINISTROS	\$0.00	\$54,846.88	\$54,846.88	\$54,846.88	\$54,846.88	\$54,846.88	\$54,846.88	\$0.00
21000 MATERIALES DE ADMINISTRACIÓN	\$0.00	\$17,956.80	\$17,956.80	\$17,956.80	\$17,956.80	\$17,956.80	\$17,956.80	\$0.00
21500 MATERIAL IMPRESO E INFORMÁTICO	\$0.00	\$17,956.80	\$17,956.80	\$17,956.80	\$17,956.80	\$17,956.80	\$17,956.80	\$0.00
21501 MATERIAL IMPRESO E INFORMÁTICO	\$0.00	\$17,956.80	\$17,956.80	\$17,956.80	\$17,956.80	\$17,956.80	\$17,956.80	\$0.00

**Municipio de Rincón de Romos
AGUASCALIENTES**
Reporte por Código Programático



Usr: CuquisE
Rep: rptCodigoProgramatico

Del 01/ene./2022 Al 31/dic./2022

Fecha y hora de Impresión: 26/ene./2023 01:36 p. m.

Ejercicio del presupuesto	Egreso Aprobado	Ampliaciones/Reducciones	Egreso Modificado	Egreso Comprometido	Egreso Devengado	Egreso Ejercido	Egreso Pagado	Subejercicio
24000	\$0.00	\$33,145.60	\$33,145.60	\$33,145.60	\$33,145.60	\$33,145.60	\$33,145.60	\$0.00
24100	\$0.00	\$20,719.92	\$20,719.92	\$20,719.92	\$20,719.92	\$20,719.92	\$20,719.92	\$0.00
24101	\$0.00	\$20,719.92	\$20,719.92	\$20,719.92	\$20,719.92	\$20,719.92	\$20,719.92	\$0.00
24500	\$0.00	\$315.01	\$315.01	\$315.01	\$315.01	\$315.01	\$315.01	\$0.00
24501	\$0.00	\$315.01	\$315.01	\$315.01	\$315.01	\$315.01	\$315.01	\$0.00
24600	\$0.00	\$1,603.87	\$1,603.87	\$1,603.87	\$1,603.87	\$1,603.87	\$1,603.87	\$0.00
24601	\$0.00	\$1,603.87	\$1,603.87	\$1,603.87	\$1,603.87	\$1,603.87	\$1,603.87	\$0.00
24900	\$0.00	\$10,506.80	\$10,506.80	\$10,506.80	\$10,506.80	\$10,506.80	\$10,506.80	\$0.00
24901	\$0.00	\$10,506.80	\$10,506.80	\$10,506.80	\$10,506.80	\$10,506.80	\$10,506.80	\$0.00
25000	\$0.00	\$2,900.00	\$2,900.00	\$2,900.00	\$2,900.00	\$2,900.00	\$2,900.00	\$0.00
25600	\$0.00	\$2,900.00	\$2,900.00	\$2,900.00	\$2,900.00	\$2,900.00	\$2,900.00	\$0.00
25601	\$0.00	\$2,900.00	\$2,900.00	\$2,900.00	\$2,900.00	\$2,900.00	\$2,900.00	\$0.00
29000	\$0.00	\$844.48	\$844.48	\$844.48	\$844.48	\$844.48	\$844.48	\$0.00
29200	\$0.00	\$844.48	\$844.48	\$844.48	\$844.48	\$844.48	\$844.48	\$0.00
29201	\$0.00	\$844.48	\$844.48	\$844.48	\$844.48	\$844.48	\$844.48	\$0.00
50000	\$0.00	\$23,780.00	\$23,780.00	\$23,780.00	\$23,780.00	\$23,780.00	\$23,780.00	\$0.00
50000	\$0.00	\$23,780.00	\$23,780.00	\$23,780.00	\$23,780.00	\$23,780.00	\$23,780.00	\$0.00
56400	\$0.00	\$23,780.00	\$23,780.00	\$23,780.00	\$23,780.00	\$23,780.00	\$23,780.00	\$0.00
56401	\$0.00	\$23,780.00	\$23,780.00	\$23,780.00	\$23,780.00	\$23,780.00	\$23,780.00	\$0.00
17-RI-1101	\$0.00	\$78,626.88	\$78,626.88	\$78,626.88	\$78,626.88	\$78,626.88	\$78,626.88	\$0.00
EJE 3 SERVICIOS PÚBLICOS	\$0.00	\$78,626.88	\$78,626.88	\$78,626.88	\$78,626.88	\$78,626.88	\$78,626.88	\$0.00
G001	Dirección de Administración							
EJE 5	EJE 5 MUNICIPIO AUSTERO Y ABIERTO							
29-66-1101								
10000	SERVICIOS PERSONALES	\$0.00	\$6,128.05	\$6,128.05	\$6,128.05	\$6,128.05	\$6,128.05	\$0.00
14000	SEGURIDAD SOCIAL	\$0.00	\$6,128.05	\$6,128.05	\$6,128.05	\$6,128.05	\$6,128.05	\$0.00
14100	APORTACIONES DE SEGURIDAD	\$0.00	\$6,128.05	\$6,128.05	\$6,128.05	\$6,128.05	\$6,128.05	\$0.00
14101	CUOTAS AL IMSS	\$0.00	\$6,128.05	\$6,128.05	\$6,128.05	\$6,128.05	\$6,128.05	\$0.00
20000	MATERIALES Y SUMINISTROS	\$1,090,566.52	\$901,890.20	\$899,264.92	\$899,264.92	\$899,264.92	\$899,264.94	\$2,625.28
21000	MATERIALES DE ADMINISTRACIÓN	\$257,191.28	\$196,234.66	\$193,609.38	\$193,609.38	\$193,609.38	\$193,609.38	\$2,625.28
21100	MATERIALES, ÚTILES Y EQUIPOS	\$108,266.94	\$117,243.13	\$115,417.86	\$115,417.86	\$115,417.86	\$115,417.86	\$1,825.27
21101	MATERIALES; ÚTILES Y EQUIPOS	\$86,579.34	\$87,363.47	\$85,538.20	\$85,538.20	\$85,538.20	\$85,538.20	\$0.00
21102	BIENES MUEBLES MENORES DE	\$21,687.60	\$29,879.66	\$29,879.66	\$29,879.66	\$29,879.66	\$29,879.66	\$0.00
21400	MATERIALES, ÚTILES Y EQUIPOS	\$43,166.97	\$8,437.52	\$7,637.51	\$7,637.51	\$7,637.51	\$7,637.52	\$800.01
21401	MATERIALES, ÚTILES Y EQUIPOS	\$43,166.97	\$8,437.52	\$7,637.51	\$7,637.51	\$7,637.51	\$7,637.52	\$800.01
21500	MATERIAL IMPRESO E INFORMACIÓN	\$0.00	\$4,872.00	\$4,872.00	\$4,872.00	\$4,872.00	\$4,872.00	\$0.00
21501	MATERIAL IMPRESO E INFORMACIÓN	\$0.00	\$4,872.00	\$4,872.00	\$4,872.00	\$4,872.00	\$4,872.00	\$0.00
21600	MATERIAL DE LIMPIEZA	\$105,757.37	\$65,682.01	\$65,682.01	\$65,682.01	\$65,682.01	\$65,682.01	\$0.00

**Municipio de Rincón de Romos
AGUASCALIENTES**
Reporte por Código Programático



Usu: CuquisE
Rep: rptCodigoProgramatico

Del 01/ene./2022 Al 31/dic./2022

Fecha y hora de Impresión: 26/ene./2023 01:36 p. m.

Ejercicio del presupuesto	Egreso Aprobado	Ampliaciones/Reducciones	Egreso Modificado	Egreso Comprometido	Egreso Devengado	Egreso Ejercido	Egreso Pagado	Subejercicio
21601	\$105,757.37	-\$40,075.36	\$65,682.01	\$65,682.01	\$65,682.01	\$65,682.01	\$65,682.01	\$0.00
	MATERIAL DE LIMPIEZA							\$0.00
22000	\$23,772.62	\$11,815.88	\$35,588.50	\$35,588.50	\$35,588.50	\$35,588.50	\$35,588.50	\$0.00
	ALIMENTOS Y UTENSILIOS							\$0.00
22101	\$0.00	\$1,200.00	\$1,200.00	\$1,200.00	\$1,200.00	\$1,200.00	\$1,200.00	\$0.00
	PRODUCTOS ALIMENTICIOS PAR							\$0.00
22102	\$23,772.62	\$10,615.88	\$34,388.50	\$34,388.50	\$34,388.50	\$34,388.50	\$34,388.50	\$0.00
	ALIMENTOS EN OFICINAS Y LUG							\$0.00
23000	\$0.00	\$5,517.00	\$5,517.00	\$5,517.00	\$5,517.00	\$5,517.00	\$5,517.00	\$0.00
	MATERIAS PRIMAS Y MATERIALE							\$0.00
23600	\$0.00	\$5,517.00	\$5,517.00	\$5,517.00	\$5,517.00	\$5,517.00	\$5,517.00	\$0.00
	PRODUCTOS METÁLICOS Y A BA							\$0.00
23601	\$0.00	\$5,517.00	\$5,517.00	\$5,517.00	\$5,517.00	\$5,517.00	\$5,517.00	\$0.00
	PRODUCTOS METÁLICOS Y A BA							\$0.00
24000	\$90,391.02	\$70,844.21	\$161,235.23	\$161,235.23	\$161,235.23	\$161,235.23	\$161,235.23	\$0.00
	MATERIALES Y ARTICULOS DE C							\$0.00
24400	\$0.00	\$4,725.29	\$4,725.29	\$4,725.29	\$4,725.29	\$4,725.29	\$4,725.29	\$0.00
	MADERA Y PRODUCTOS DE MAC							\$0.00
24500	\$0.00	\$4,725.29	\$4,725.29	\$4,725.29	\$4,725.29	\$4,725.29	\$4,725.29	\$0.00
	MADERA Y PRODUCTOS DE MAC							\$0.00
24501	\$0.00	\$1,218.00	\$1,218.00	\$1,218.00	\$1,218.00	\$1,218.00	\$1,218.00	\$0.00
	VIDRIO Y PRODUCTOS DE VIDRI							\$0.00
24600	\$0.00	\$1,218.00	\$1,218.00	\$1,218.00	\$1,218.00	\$1,218.00	\$1,218.00	\$0.00
	VIDRIO Y PRODUCTOS DE VIDRI							\$0.00
24601	\$0.00	\$12,098.85	\$12,098.85	\$12,098.85	\$12,098.85	\$12,098.85	\$12,098.85	\$0.00
	MATERIAL ELÉCTRICO Y ELECTR							\$0.00
24602	\$0.00	\$12,098.85	\$12,098.85	\$12,098.85	\$12,098.85	\$12,098.85	\$12,098.85	\$0.00
	MATERIAL ELÉCTRICO Y ELECTR							\$0.00
24700	\$0.00	\$10,999.58	\$10,999.58	\$10,999.58	\$10,999.58	\$10,999.58	\$10,999.58	\$0.00
	ARTÍCULOS METÁLICOS PARA LA							\$0.00
24701	\$0.00	\$10,999.58	\$10,999.58	\$10,999.58	\$10,999.58	\$10,999.58	\$10,999.58	\$0.00
	ARTÍCULOS METÁLICOS PARA LA							\$0.00
24800	\$0.00	\$7,828.17	\$7,828.17	\$7,828.17	\$7,828.17	\$7,828.17	\$7,828.17	\$0.00
	MATERIALES COMPLEMENTARIC							\$0.00
24801	\$0.00	\$7,828.17	\$7,828.17	\$7,828.17	\$7,828.17	\$7,828.17	\$7,828.17	\$0.00
	MATERIALES COMPLEMENTARIC							\$0.00
24900	\$90,391.02	\$33,974.32	\$124,365.34	\$124,365.34	\$124,365.34	\$124,365.34	\$124,365.34	\$0.00
	OTROS MATERIALES Y ARTICUL							\$0.00
24901	\$90,391.02	\$33,974.32	\$124,365.34	\$124,365.34	\$124,365.34	\$124,365.34	\$124,365.34	\$0.00
	OTROS MATERIALES Y ARTICUL							\$0.00
25000	\$0.00	\$4,060.00	\$4,060.00	\$4,060.00	\$4,060.00	\$4,060.00	\$4,060.00	\$0.00
	PRODUCTOS QUÍMICOS, FARMA							\$0.00
25000	\$0.00	\$4,060.00	\$4,060.00	\$4,060.00	\$4,060.00	\$4,060.00	\$4,060.00	\$0.00
	PRODUCTOS QUÍMICOS, FARMA							\$0.00
25900	\$0.00	\$4,060.00	\$4,060.00	\$4,060.00	\$4,060.00	\$4,060.00	\$4,060.00	\$0.00
	OTROS PRODUCTOS QUÍMICOS							\$0.00
25901	\$0.00	\$4,060.00	\$4,060.00	\$4,060.00	\$4,060.00	\$4,060.00	\$4,060.00	\$0.00
	OTROS PRODUCTOS QUÍMICOS							\$0.00
26000	\$356,854.41	\$55,096.23	\$411,950.64	\$411,950.64	\$411,950.64	\$411,950.64	\$411,950.64	\$0.00
	COMBUSTIBLES, LUBRICANTES							\$0.00
26000	\$356,854.41	\$55,096.23	\$411,950.64	\$411,950.64	\$411,950.64	\$411,950.64	\$411,950.64	\$0.00
	COMBUSTIBLES, LUBRICANTES							\$0.00
26100	\$356,545.19	\$55,405.45	\$411,950.64	\$411,950.64	\$411,950.64	\$411,950.64	\$411,950.64	\$0.00
	COMBUSTIBLES, LUBRICANTES							\$0.00
26104	\$309.22	-\$309.22	\$0.00	\$0.00	\$0.00	\$0.00	\$0.00	\$0.00
	GAS							\$0.00
27000	\$1,367.41	\$6,409.51	\$7,776.92	\$7,776.92	\$7,776.92	\$7,776.92	\$7,776.92	\$0.00
	VESTUARIO, BLANCOS, PRENDA							\$0.00
27200	\$1,367.41	\$6,409.51	\$7,776.92	\$7,776.92	\$7,776.92	\$7,776.92	\$7,776.92	\$0.00
	PRENDAS DE SEGURIDAD Y PRC							\$0.00
27201	\$1,367.41	\$6,409.51	\$7,776.92	\$7,776.92	\$7,776.92	\$7,776.92	\$7,776.92	\$0.00
	PRENDAS DE SEGURIDAD Y PRC							\$0.00
29000	\$360,989.78	-\$281,462.53	\$79,527.25	\$79,527.25	\$79,527.25	\$79,527.25	\$79,527.25	\$0.00
	HERRAMIENTAS, REFACCIONES							\$0.00
29100	\$7,768.16	-\$661.18	\$7,106.98	\$7,106.98	\$7,106.98	\$7,106.98	\$7,106.98	\$0.00
	HERRAMIENTAS MENORES							\$0.00
29101	\$7,768.16	-\$661.18	\$7,106.98	\$7,106.98	\$7,106.98	\$7,106.98	\$7,106.98	\$0.00
	HERRAMIENTAS MENORES							\$0.00
29200	\$24,659.17	-\$14,431.41	\$10,227.76	\$10,227.76	\$10,227.76	\$10,227.76	\$10,227.76	\$0.00
	REFACCIONES Y ACCESORIOS M							\$0.00
29201	\$24,659.17	-\$14,431.41	\$10,227.76	\$10,227.76	\$10,227.76	\$10,227.76	\$10,227.76	\$0.00
	REFACCIONES Y ACCESORIOS M							\$0.00
29400	\$108,448.61	-\$85,709.47	\$22,739.14	\$22,739.14	\$22,739.14	\$22,739.14	\$22,739.14	\$0.00
	REFACCIONES Y ACCESORIOS M							\$0.00
29401	\$108,448.61	-\$85,709.47	\$22,739.14	\$22,739.14	\$22,739.14	\$22,739.14	\$22,739.14	\$0.00
	REFACCIONES Y ACCESORIOS M							\$0.00
29600	\$220,113.84	-\$180,660.47	\$39,453.37	\$39,453.37	\$39,453.37	\$39,453.37	\$39,453.37	\$0.00
	REFACCIONES Y ACCESORIOS M							\$0.00
29601	\$220,113.84	-\$180,660.47	\$39,453.37	\$39,453.37	\$39,453.37	\$39,453.37	\$39,453.37	\$0.00
	REFACCIONES Y ACCESORIOS M							\$0.00
30000	\$1,328,544.22	-\$705,411.10	\$623,133.12	\$616,240.66	\$616,240.66	\$616,240.66	\$616,240.66	\$6,892.46
	SERVICIOS GENERALES							

**Municipio de Rincón de Romos
AGUASCALIENTES**
Reporte por Código Programático



Usr: CuquisE
Rep: rptCodigoProgramatico

Del 01/ene./2022 Al 31/dic./2022
Anual
Fecha y hora de Impresión: 26/ene./2023 01:36 p. m.

Ejercicio del presupuesto	Egreso Aprobado	Ampliaciones/Reducciones	Egreso Modificado	Egreso Comprometido	Egreso Devengado	Egreso Ejercido	Egreso Pagado	Subejercicio
31000	\$246,134.15	\$79,570.24	\$325,704.39	\$325,704.39	\$325,704.39	\$325,704.39	\$325,704.39	\$0.00
31400	\$129,108.94	\$3,120.50	\$132,229.44	\$132,229.44	\$132,229.44	\$132,229.44	\$132,229.44	\$0.00
31700	\$117,025.21	\$76,449.74	\$193,474.95	\$193,474.95	\$193,474.95	\$193,474.95	\$193,474.95	\$0.00
31701	\$117,025.21	\$76,449.74	\$193,474.95	\$193,474.95	\$193,474.95	\$193,474.95	\$193,474.95	\$0.00
32000	\$915,251.52	-\$851,436.51	\$63,815.01	\$63,815.01	\$63,815.01	\$63,815.01	\$63,815.01	\$0.00
32300	\$75,251.52	-\$27,923.52	\$47,328.00	\$47,328.00	\$47,328.00	\$47,328.00	\$47,328.00	\$0.00
32301	\$75,251.52	-\$27,923.52	\$47,328.00	\$47,328.00	\$47,328.00	\$47,328.00	\$47,328.00	\$0.00
32400	\$840,000.00	-\$840,000.00	\$0.00	\$0.00	\$0.00	\$0.00	\$0.00	\$0.00
32401	\$840,000.00	-\$840,000.00	\$0.00	\$0.00	\$0.00	\$0.00	\$0.00	\$0.00
32500	\$0.00	\$16,487.01	\$16,487.01	\$16,487.01	\$16,487.01	\$16,487.01	\$16,487.01	\$0.00
32501	\$0.00	\$16,487.01	\$16,487.01	\$16,487.01	\$16,487.01	\$16,487.01	\$16,487.01	\$0.00
33000	\$0.00	\$18,560.00	\$18,560.00	\$18,560.00	\$18,560.00	\$18,560.00	\$18,560.00	\$0.00
33400	\$0.00	\$18,560.00	\$18,560.00	\$18,560.00	\$18,560.00	\$18,560.00	\$18,560.00	\$0.00
33401	\$0.00	\$18,560.00	\$18,560.00	\$18,560.00	\$18,560.00	\$18,560.00	\$18,560.00	\$0.00
34000	\$24,273.14	\$55,420.31	\$79,693.45	\$72,800.99	\$72,800.99	\$72,800.99	\$72,800.99	\$6,892.46
34500	\$24,273.14	\$55,420.31	\$79,693.45	\$72,800.99	\$72,800.99	\$72,800.99	\$72,800.99	\$6,892.46
34501	\$24,273.14	\$55,420.31	\$79,693.45	\$72,800.99	\$72,800.99	\$72,800.99	\$72,800.99	\$6,892.46
35000	\$120,674.25	-\$4,935.38	\$115,738.87	\$115,738.87	\$115,738.87	\$115,738.87	\$115,738.87	\$0.00
35200	\$0.00	\$4,640.00	\$4,640.00	\$4,640.00	\$4,640.00	\$4,640.00	\$4,640.00	\$0.00
35201	\$0.00	\$4,640.00	\$4,640.00	\$4,640.00	\$4,640.00	\$4,640.00	\$4,640.00	\$0.00
35300	\$43,839.84	-\$43,201.84	\$638.00	\$638.00	\$638.00	\$638.00	\$638.00	\$0.00
35301	\$43,839.84	-\$43,201.84	\$638.00	\$638.00	\$638.00	\$638.00	\$638.00	\$0.00
35500	\$72,407.85	\$28,947.02	\$101,354.87	\$101,354.87	\$101,354.87	\$101,354.87	\$101,354.87	\$0.00
35501	\$72,407.85	\$28,947.02	\$101,354.87	\$101,354.87	\$101,354.87	\$101,354.87	\$101,354.87	\$0.00
35900	\$4,426.56	\$4,679.44	\$9,106.00	\$9,106.00	\$9,106.00	\$9,106.00	\$9,106.00	\$0.00
35901	\$4,426.56	\$4,679.44	\$9,106.00	\$9,106.00	\$9,106.00	\$9,106.00	\$9,106.00	\$0.00
38000	\$5,422.96	-\$3,387.56	\$2,035.40	\$2,035.40	\$2,035.40	\$2,035.40	\$2,035.40	\$0.00
38200	\$5,422.96	-\$3,387.56	\$2,035.40	\$2,035.40	\$2,035.40	\$2,035.40	\$2,035.40	\$0.00
38201	\$5,422.96	-\$3,387.56	\$2,035.40	\$2,035.40	\$2,035.40	\$2,035.40	\$2,035.40	\$0.00
39000	\$16,788.20	\$797.80	\$17,586.00	\$17,586.00	\$17,586.00	\$17,586.00	\$17,586.00	\$0.00
39200	\$16,788.20	\$498.80	\$17,287.00	\$17,287.00	\$17,287.00	\$17,287.00	\$17,287.00	\$0.00
39201	\$0.00	\$7,830.00	\$7,830.00	\$7,830.00	\$7,830.00	\$7,830.00	\$7,830.00	\$0.00
39202	\$16,788.20	-\$7,331.20	\$9,457.00	\$9,457.00	\$9,457.00	\$9,457.00	\$9,457.00	\$0.00
39800	\$0.00	\$299.00	\$299.00	\$299.00	\$299.00	\$299.00	\$299.00	\$0.00
39809	\$0.00	\$299.00	\$299.00	\$299.00	\$299.00	\$299.00	\$299.00	\$0.00
50000	\$62,274.80	-\$35,014.80	\$27,260.00	\$27,260.00	\$27,260.00	\$27,260.00	\$27,260.00	\$0.00
51000	\$50,000.00	-\$50,000.00	\$0.00	\$0.00	\$0.00	\$0.00	\$0.00	\$0.00
51500	\$50,000.00	-\$50,000.00	\$0.00	\$0.00	\$0.00	\$0.00	\$0.00	\$0.00
51501	\$50,000.00	-\$50,000.00	\$0.00	\$0.00	\$0.00	\$0.00	\$0.00	\$0.00
56000	\$0.00	\$27,260.00	\$27,260.00	\$27,260.00	\$27,260.00	\$27,260.00	\$27,260.00	\$0.00

**Municipio de Rincón de Romos
AGUASCALIENTES**
Reporte por Código Programático

Usr: CuquisisE
Rep: rptCodigoProgramatico

Fecha y hora de Impresión: 26/ene./2023 01:36 p. m.

Ejercicio del presupuesto		Anual					Subejercicio	
Del 01/ene./2022 Al 31/dic./2022		Egreso Aprobado	Ampliaciones/Reducciones	Egreso Modificado	Egreso Comprometido	Egreso Devengado	Egreso Ejercido	Egreso Pagado
56700	HERRAMIENTAS Y MÁQUINAS-HE	\$0.00	\$27,260.00	\$27,260.00	\$27,260.00	\$27,260.00	\$27,260.00	\$27,260.00
56701	HERRAMIENTAS Y MÁQUINA-HEI	\$0.00	\$27,260.00	\$27,260.00	\$27,260.00	\$27,260.00	\$27,260.00	\$27,260.00
59000	ACTIVOS INTANGIBLES	\$12,274.80	-\$12,274.80	\$0.00	\$0.00	\$0.00	\$0.00	\$0.00
59100	SOFTWARE	\$12,274.80	-\$12,274.80	\$0.00	\$0.00	\$0.00	\$0.00	\$0.00
59101	SOFTWARE	\$12,274.80	-\$12,274.80	\$0.00	\$0.00	\$0.00	\$0.00	\$0.00
29-66-1101		\$2,481,385.54	-\$922,974.17	\$1,558,411.37	\$1,548,893.63	\$1,548,893.63	\$1,548,893.63	\$1,548,893.65
G001	Dirección de Administración							
EJE 5	EJE 5 MUNICIPIO AUSTERO Y ABIERTO							
29-66-1501								
10000	SERVICIOS PERSONALES	\$7,204,122.82	\$1,763,218.16	\$8,967,340.98	\$8,967,340.98	\$8,967,340.98	\$8,967,340.98	\$8,967,340.98
11000	REMUNERACIONES AL PERSONAL	\$5,067,600.00	\$914,399.22	\$5,981,999.22	\$5,981,999.22	\$5,981,999.22	\$5,981,999.22	\$5,981,999.22
11300	SUELDOS BASE AL PERSONAL P	\$5,067,600.00	\$914,399.22	\$5,981,999.22	\$5,981,999.22	\$5,981,999.22	\$5,981,999.22	\$5,981,999.22
11301	SUELDOS BASE AL PERSONAL P	\$5,067,600.00	\$914,399.22	\$5,981,999.22	\$5,981,999.22	\$5,981,999.22	\$5,981,999.22	\$5,981,999.22
13000	REMUNERACIONES ADICIONALE	\$1,230,942.70	\$1,372,044.46	\$2,602,987.16	\$2,602,987.16	\$2,602,987.16	\$2,602,987.16	\$2,602,987.16
13100	PRIMAS POR AÑOS DE SERVICIO	\$153,047.70	-\$22,274.73	\$130,772.97	\$130,772.97	\$130,772.97	\$130,772.97	\$130,772.97
13101	PRIMAS QUINCENAL POR AÑOS	\$153,047.70	-\$22,274.73	\$130,772.97	\$130,772.97	\$130,772.97	\$130,772.97	\$130,772.97
13200	PRIMAS DE VACACIONES, DOMIN	\$1,046,995.00	\$367,868.25	\$1,414,863.25	\$1,414,863.25	\$1,414,863.25	\$1,414,863.25	\$1,414,863.25
13201	PRIMA VACACIONAL	\$83,945.00	\$24,564.98	\$108,509.98	\$108,509.98	\$108,509.98	\$108,509.98	\$108,509.98
13202	PRIMA SABATINA Y DOMINICAL	\$0.00	\$133,464.76	\$133,464.76	\$133,464.76	\$133,464.76	\$133,464.76	\$133,464.76
13203	AGUINALDO	\$932,150.00	\$182,922.69	\$1,115,072.69	\$1,115,072.69	\$1,115,072.69	\$1,115,072.69	\$1,115,072.69
13300	VACACIONES NO DISFRUTADAS	\$30,900.00	\$26,915.82	\$57,815.82	\$57,815.82	\$57,815.82	\$57,815.82	\$57,815.82
13301	HORAS EXTRAORDINARIAS	\$0.00	\$1,000,908.48	\$1,000,908.48	\$1,000,908.48	\$1,000,908.48	\$1,000,908.48	\$1,000,908.48
13400	HORAS EXTRAORDINARIAS	\$0.00	\$1,000,908.48	\$1,000,908.48	\$1,000,908.48	\$1,000,908.48	\$1,000,908.48	\$1,000,908.48
13401	COMPENSACIONES	\$30,900.00	\$25,542.46	\$56,442.46	\$56,442.46	\$56,442.46	\$56,442.46	\$56,442.46
15000	COMPENSACIONES	\$30,900.00	\$25,542.46	\$56,442.46	\$56,442.46	\$56,442.46	\$56,442.46	\$56,442.46
15001	OTRAS PRESTACIONES SOCIALE	\$905,580.12	-\$550,625.52	\$354,954.60	\$354,954.60	\$354,954.60	\$354,954.60	\$354,954.60
15200	INDEMNIZACIONES	\$515,000.00	-\$473,000.60	\$41,999.40	\$41,999.40	\$41,999.40	\$41,999.40	\$41,999.40
15201	INDEMNIZACIONES POR RETIRO	\$515,000.00	-\$473,000.60	\$41,999.40	\$41,999.40	\$41,999.40	\$41,999.40	\$41,999.40
15400	PRESTACIONES CONTRACTUALE	\$292,935.09	-\$58,218.69	\$234,716.40	\$234,716.40	\$234,716.40	\$234,716.40	\$234,716.40
15401	APOYO DE TRANSPORTE	\$97,645.03	-\$19,406.23	\$78,238.80	\$78,238.80	\$78,238.80	\$78,238.80	\$78,238.80
15402	APOYO DE RENTA	\$97,645.03	-\$19,406.23	\$78,238.80	\$78,238.80	\$78,238.80	\$78,238.80	\$78,238.80
15403	BONO DE DESPENSA	\$97,645.03	-\$19,406.23	\$78,238.80	\$78,238.80	\$78,238.80	\$78,238.80	\$78,238.80
15900	OTRAS PRESTACIONES SOCIALE	\$97,645.03	-\$19,406.23	\$78,238.80	\$78,238.80	\$78,238.80	\$78,238.80	\$78,238.80
15903	OTRAS PRESTACIONES ESTABLI	\$97,645.03	-\$19,406.23	\$78,238.80	\$78,238.80	\$78,238.80	\$78,238.80	\$78,238.80
17000	PAGO DE ESTÍMULOS A SERVIDC	\$0.00	\$27,400.00	\$27,400.00	\$27,400.00	\$27,400.00	\$27,400.00	\$27,400.00
17100	ESTÍMULOS	\$0.00	\$27,400.00	\$27,400.00	\$27,400.00	\$27,400.00	\$27,400.00	\$27,400.00
17103	ESTÍMULOS AL PERSONAL	\$0.00	\$27,400.00	\$27,400.00	\$27,400.00	\$27,400.00	\$27,400.00	\$27,400.00
30000	SERVICIOS GENERALES	\$432,472.45	-\$179,581.31	\$252,891.14	\$252,891.14	\$252,891.14	\$252,891.14	\$252,891.14

**Municipio de Rincón de Romos
AGUASCALIENTES**
Reporte por Código Programático



Usr: CuquisE
Rep: rptCodigoProgramatico

Fecha y hora de Impresión: 26/ene./2023 01:36 p. m.

Del 01/ene./2022 Al 31/dic./2022

Ejercicio del presupuesto	Servicios Profesionales, Cii	Egreso Aprobado	Ampliaciones/Reducciones	Egreso				Egreso Ejercido	Egreso Pagado	Subejercicio
				Modificado	Comprometido	Devengado	Ejercido			
33000	SERVICIOS PROFESIONALES, CII	\$432,472.45	-\$179,581.31	\$252,891.14	\$252,891.14	\$252,891.14	\$252,891.14	\$252,891.14	\$0.00	
33101	SERVICIOS LEGALES, DE CONTA	\$432,472.45	-\$179,581.31	\$252,891.14	\$252,891.14	\$252,891.14	\$252,891.14	\$252,891.14	\$0.00	
29-466-1501		\$7,636,595.27	\$1,583,636.85	\$9,220,232.12	\$9,220,232.12	\$9,220,232.12	\$9,220,232.12	\$9,220,232.12	\$0.00	
G001	Dirección de Administración									
EJE 5	EJE 5 MUNICIPIO AUSTERO Y ABIERTO									
31-69-1501										
10000	SERVICIOS PERSONALES	\$11,845,000.00	\$1,562,086.70	\$13,407,086.70	\$13,407,086.70	\$13,407,086.70	\$13,407,086.70	\$13,407,086.70	\$0.00	
14000	SEGURIDAD SOCIAL	\$11,227,000.00	\$1,527,312.75	\$12,754,312.75	\$12,754,312.75	\$12,754,312.75	\$12,754,312.75	\$12,754,312.75	\$0.00	
14100	APORTACIONES DE SEGURIDAD	\$10,300,000.00	\$1,686,884.86	\$11,986,884.86	\$11,986,884.86	\$11,986,884.86	\$11,986,884.86	\$11,986,884.86	\$0.00	
14101	CUOTAS AL IMSS	\$5,665,000.00	\$222,537.86	\$5,887,537.86	\$5,887,537.86	\$5,887,537.86	\$5,887,537.86	\$5,887,537.86	\$0.00	
14103	FONDO DE PRESTACIONES ECO	\$4,635,000.00	\$1,464,347.00	\$6,099,347.00	\$6,099,347.00	\$6,099,347.00	\$6,099,347.00	\$6,099,347.00	\$0.00	
14200	APORTACIONES A FONDOS DE V	\$412,000.00	-\$53,887.36	\$358,112.64	\$358,112.64	\$358,112.64	\$358,112.64	\$358,112.64	\$0.00	
14203	APORTACIONES A FONDOS DE V	\$412,000.00	-\$53,887.36	\$358,112.64	\$358,112.64	\$358,112.64	\$358,112.64	\$358,112.64	\$0.00	
14300	APORTACIONES AL SISTEMA PAI	\$515,000.00	-\$105,684.75	\$409,315.25	\$409,315.25	\$409,315.25	\$409,315.25	\$409,315.25	\$0.00	
14302	CUOTAS PARA EL SISTEMA DE A	\$515,000.00	-\$105,684.75	\$409,315.25	\$409,315.25	\$409,315.25	\$409,315.25	\$409,315.25	\$0.00	
15000	OTRAS PRESTACIONES SOCIALE	\$618,000.00	\$34,773.95	\$652,773.95	\$652,773.95	\$652,773.95	\$652,773.95	\$652,773.95	\$0.00	
15100	CUOTAS PARA EL FONDO DE AH	\$618,000.00	-\$76,372.05	\$541,627.95	\$541,627.95	\$541,627.95	\$541,627.95	\$541,627.95	\$0.00	
15101	FONDO DE AHORRO	\$618,000.00	-\$76,372.05	\$541,627.95	\$541,627.95	\$541,627.95	\$541,627.95	\$541,627.95	\$0.00	
15900	OTRAS PRESTACIONES SOCIALE	\$0.00	\$111,146.00	\$111,146.00	\$111,146.00	\$111,146.00	\$111,146.00	\$111,146.00	\$0.00	
15901	SERVICIOS DE ESTANCIA DE BIE	\$0.00	\$111,146.00	\$111,146.00	\$111,146.00	\$111,146.00	\$111,146.00	\$111,146.00	\$0.00	
30000	SERVICIOS GENERALES	\$1,500,000.00	\$429,519.41	\$1,929,519.41	\$1,929,519.41	\$1,929,519.41	\$1,929,519.41	\$1,929,519.41	\$456,653.91	
39000	OTROS SERVICIOS GENERALES	\$1,500,000.00	\$429,519.41	\$1,929,519.41	\$1,929,519.41	\$1,929,519.41	\$1,929,519.41	\$1,929,519.41	\$456,653.91	
39200	IMPUESTOS Y DERECHOS	\$0.00	\$82,135.07	\$82,135.07	\$82,135.07	\$82,135.07	\$82,135.07	\$82,135.07	\$9,558.00	
39201	IMPUESTOS Y DERECHOS	\$0.00	\$9,558.00	\$9,558.00	\$9,558.00	\$9,558.00	\$9,558.00	\$9,558.00	\$9,558.00	
39202	OTROS IMPUESTOS Y DERECHO	\$0.00	\$72,577.07	\$72,577.07	\$72,577.07	\$72,577.07	\$72,577.07	\$72,577.07	\$0.00	
39800	IMPUESTO SOBRE NÓMINAS Y O	\$1,500,000.00	\$347,384.34	\$1,847,384.34	\$1,847,384.34	\$1,847,384.34	\$1,847,384.34	\$1,847,384.34	\$447,095.91	
39801	IMPUESTO SOBRE NÓMINAS Y O	\$1,500,000.00	\$347,384.34	\$1,847,384.34	\$1,847,384.34	\$1,847,384.34	\$1,847,384.34	\$1,847,384.34	\$447,095.91	
40000	TRANSFERENCIAS, ASIGNACION	\$8,000,000.00	-\$759,730.02	\$7,240,269.98	\$7,240,269.98	\$7,240,269.98	\$7,240,269.98	\$7,240,269.98	\$0.00	
45000	PENSIONES Y JUBILACIONES	\$8,000,000.00	-\$759,730.02	\$7,240,269.98	\$7,240,269.98	\$7,240,269.98	\$7,240,269.98	\$7,240,269.98	\$0.00	
45100	PENSIONES	\$8,000,000.00	-\$759,730.02	\$7,240,269.98	\$7,240,269.98	\$7,240,269.98	\$7,240,269.98	\$7,240,269.98	\$0.00	
31-69-1501		\$21,345,000.00	\$1,231,876.09	\$22,576,876.09	\$22,576,876.09	\$22,576,876.09	\$22,576,876.09	\$22,576,876.09	\$456,653.91	
EJE 5 MUNICIPIO AUSTERO		\$31,462,980.81	\$1,897,538.77	\$33,355,519.58	\$33,355,519.58	\$33,355,519.58	\$33,355,519.58	\$33,355,519.58	\$466,171.65	
Dirección de Administración		\$31,962,980.81	\$1,728,897.45	\$33,691,878.26	\$33,691,878.26	\$33,691,878.26	\$33,691,878.26	\$33,691,878.26	\$466,171.65	

H001 Dirección de Planeación y Desarrollo Urbano

**Municipio de Rincón de Romos
AGUASCALIENTES**
Reporte por Código Programático

Usr: CuquisE
Rep: rptCodigoProgramatico

Del 01/ene./2022 Al 31/dic./2022

Fecha y hora de Impresión: 26/ene./2023 01:36 p. m.

Ejercicio del presupuesto	Egreso Aprobado	Ampliaciones/Reducciones	Egreso Modificado	Egreso Comprometido	Egreso Devengado	Egreso Ejercido	Egreso Pagado	Subejercicio
EJE 4								
23-61-1101								
EJE 4 MUNICIPIO ORDENADO								
20000								
MATERIALES Y SUMINISTROS	\$91,935.53	\$39,136.38	\$131,071.91	\$131,071.91	\$131,071.91	\$131,071.91	\$131,071.92	\$0.00
MATERIALES DE ADMINISTRACI	\$45,043.13	\$20,283.17	\$65,326.30	\$65,326.30	\$65,326.30	\$65,326.30	\$65,326.30	\$0.00
MATERIALES, ÚTILES Y EQUIPOS	\$21,544.50	\$22,939.88	\$44,484.38	\$44,484.38	\$44,484.38	\$44,484.38	\$44,484.38	\$0.00
MATERIALES, ÚTILES Y EQUIPOS	\$21,544.50	\$20,240.58	\$41,785.08	\$41,785.08	\$41,785.08	\$41,785.08	\$41,785.08	\$0.00
BIENES MUEBLES MENORES DE	\$0.00	\$2,699.30	\$2,699.30	\$2,699.30	\$2,699.30	\$2,699.30	\$2,699.30	\$0.00
MATERIALES, ÚTILES Y EQUIPOS	\$23,498.63	-\$2,656.71	\$20,841.92	\$20,841.92	\$20,841.92	\$20,841.92	\$20,841.92	\$0.00
MATERIALES, ÚTILES Y EQUIPOS	\$23,498.63	-\$2,656.71	\$20,841.92	\$20,841.92	\$20,841.92	\$20,841.92	\$20,841.92	\$0.00
ALIMENTOS Y UTENSILIOS	\$0.00	\$3,277.00	\$3,277.00	\$3,277.00	\$3,277.00	\$3,277.00	\$3,277.00	\$0.00
PRODUCTOS ALIMENTICIOS PAR	\$0.00	\$3,277.00	\$3,277.00	\$3,277.00	\$3,277.00	\$3,277.00	\$3,277.00	\$0.00
ALIMENTOS EN OFICINAS Y LUG	\$0.00	\$3,277.00	\$3,277.00	\$3,277.00	\$3,277.00	\$3,277.00	\$3,277.00	\$0.00
MATERIALES Y ARTICULOS DE C	\$0.00	\$1,734.20	\$1,734.20	\$1,734.20	\$1,734.20	\$1,734.20	\$1,734.20	\$0.00
OTROS MATERIALES Y ARTICUL	\$0.00	\$1,734.20	\$1,734.20	\$1,734.20	\$1,734.20	\$1,734.20	\$1,734.20	\$0.00
OTROS MATERIALES Y ARTICUL	\$0.00	\$1,734.20	\$1,734.20	\$1,734.20	\$1,734.20	\$1,734.20	\$1,734.20	\$0.00
PRODUCTOS QUÍMICOS, FARMA	\$0.00	\$348.00	\$348.00	\$348.00	\$348.00	\$348.00	\$348.00	\$0.00
FIBRAS SINTÉTICAS, HULES, PLÁ	\$0.00	\$348.00	\$348.00	\$348.00	\$348.00	\$348.00	\$348.00	\$0.00
FIBRAS SINTÉTICAS, HULES, PLÁ	\$0.00	\$348.00	\$348.00	\$348.00	\$348.00	\$348.00	\$348.00	\$0.00
COMBUSTIBLES, LUBRICANTES	\$34,002.04	-\$2,203.47	\$31,798.57	\$31,798.57	\$31,798.57	\$31,798.57	\$31,798.58	\$0.00
COMBUSTIBLES, LUBRICANTES	\$34,002.04	-\$2,203.47	\$31,798.57	\$31,798.57	\$31,798.57	\$31,798.57	\$31,798.58	\$0.00
COMBUSTIBLES, LUBRICANTES	\$34,002.04	-\$2,203.47	\$31,798.57	\$31,798.57	\$31,798.57	\$31,798.57	\$31,798.58	\$0.00
HERRAMIENTAS, REFACCIONES	\$12,890.36	\$15,897.48	\$28,587.84	\$28,587.84	\$28,587.84	\$28,587.84	\$28,587.84	\$0.00
HERRAMIENTAS MENORES	\$0.00	\$2,496.32	\$2,496.32	\$2,496.32	\$2,496.32	\$2,496.32	\$2,496.32	\$0.00
HERRAMIENTAS MENORES	\$0.00	\$2,496.32	\$2,496.32	\$2,496.32	\$2,496.32	\$2,496.32	\$2,496.32	\$0.00
REFACCIONES Y ACCESORIOS N	\$0.00	\$7,832.00	\$7,832.00	\$7,832.00	\$7,832.00	\$7,832.00	\$7,832.00	\$0.00
REFACCIONES Y ACCESORIOS N	\$0.00	\$7,832.00	\$7,832.00	\$7,832.00	\$7,832.00	\$7,832.00	\$7,832.00	\$0.00
REFACCIONES Y ACCESORIOS N	\$12,890.36	\$5,369.16	\$18,259.52	\$18,259.52	\$18,259.52	\$18,259.52	\$18,259.52	\$0.00
REFACCIONES Y ACCESORIOS N	\$12,890.36	\$5,369.16	\$18,259.52	\$18,259.52	\$18,259.52	\$18,259.52	\$18,259.52	\$0.00
30000								
SERVICIOS GENERALES	\$7,086.82	-\$172.24	\$6,914.58	\$6,914.58	\$6,914.58	\$6,914.58	\$6,914.58	\$0.00
SERVICIOS FINANCIEROS, BANC	\$2,951.07	-\$739.89	\$2,211.18	\$2,211.18	\$2,211.18	\$2,211.18	\$2,211.18	\$0.00
SEGURO DE BIENES PATRIMONI	\$2,951.07	-\$739.89	\$2,211.18	\$2,211.18	\$2,211.18	\$2,211.18	\$2,211.18	\$0.00
SEGURO DE BIENES PATRIMONI	\$2,951.07	-\$739.89	\$2,211.18	\$2,211.18	\$2,211.18	\$2,211.18	\$2,211.18	\$0.00
SERVICIOS DE INSTALACIÓN, RE	\$1,142.30	-\$151.90	\$990.40	\$990.40	\$990.40	\$990.40	\$990.40	\$0.00
INSTALACIÓN, REPARACIÓN Y M	\$0.00	\$480.00	\$480.00	\$480.00	\$480.00	\$480.00	\$480.00	\$0.00
INSTALACIÓN, REPARACIÓN Y M	\$0.00	\$480.00	\$480.00	\$480.00	\$480.00	\$480.00	\$480.00	\$0.00
REPARACIÓN Y MANTENIMIENT	\$1,142.30	-\$631.90	\$510.40	\$510.40	\$510.40	\$510.40	\$510.40	\$0.00
REPARACIÓN Y MANTENIMIENT	\$1,142.30	-\$631.90	\$510.40	\$510.40	\$510.40	\$510.40	\$510.40	\$0.00
OTROS SERVICIOS GENERALES	\$2,993.45	\$719.55	\$3,713.00	\$3,713.00	\$3,713.00	\$3,713.00	\$3,713.00	\$0.00
IMPUESTOS Y DERECHOS	\$2,993.45	\$719.55	\$3,713.00	\$3,713.00	\$3,713.00	\$3,713.00	\$3,713.00	\$0.00
OTROS IMPUESTOS Y DERECHO	\$2,993.45	\$719.55	\$3,713.00	\$3,713.00	\$3,713.00	\$3,713.00	\$3,713.00	\$0.00

**Municipio de Rincón de Romos
AGUASCALIENTES**
Reporte por Código Programático



Usu: CuquisE
Rep: rptCodigoProgramatico

Fecha y hora de Impresión: 26/ene./2023 01:36 p. m.

Del 01/ene./2022 Al 31/dic./2022

Anual

Ejercicio del presupuesto	Egreso Aprobado	Ampliaciones/Reducciones	Egreso Modificado	Egreso Comprometido	Egreso Devengado	Egreso Ejercido	Egreso Pagado	Subejercicio
50000	\$0.00	\$14,580.00	\$14,580.00	\$14,580.00	\$14,580.00	\$14,580.00	\$14,580.00	\$0.00
51000	\$0.00	\$14,580.00	\$14,580.00	\$14,580.00	\$14,580.00	\$14,580.00	\$14,580.00	\$0.00
51501	\$0.00	\$14,580.00	\$14,580.00	\$14,580.00	\$14,580.00	\$14,580.00	\$14,580.00	\$0.00
23-61-1101	\$99,022.35	\$53,544.14	\$152,566.49	\$152,566.49	\$152,566.49	\$152,566.49	\$152,566.50	\$0.00
H001	Dirección de Planeación y Desarrollo Urbano							
EJE 4	EJE 4 MUNICIPIO ORDENADO							
23-61-1501	SERVICIOS PERSONALES							
10000	\$4,215,451.13	-\$1,247,129.67	\$2,968,321.46	\$2,968,321.46	\$2,968,321.46	\$2,968,321.46	\$2,968,321.46	\$0.00
11000	\$3,316,600.00	-\$1,004,579.09	\$2,312,020.91	\$2,312,020.91	\$2,312,020.91	\$2,312,020.91	\$2,312,020.91	\$0.00
11300	\$3,316,600.00	-\$1,004,579.09	\$2,312,020.91	\$2,312,020.91	\$2,312,020.91	\$2,312,020.91	\$2,312,020.91	\$0.00
13000	\$807,733.21	-\$247,787.38	\$559,945.83	\$559,945.83	\$559,945.83	\$559,945.83	\$559,945.83	\$0.00
13100	\$38,288.19	\$7,475.67	\$45,763.86	\$45,763.86	\$45,763.86	\$45,763.86	\$45,763.86	\$0.00
13101	\$38,288.19	\$7,475.67	\$45,763.86	\$45,763.86	\$45,763.86	\$45,763.86	\$45,763.86	\$0.00
13200	\$769,445.02	-\$258,976.93	\$510,468.09	\$510,468.09	\$510,468.09	\$510,468.09	\$510,468.09	\$0.00
13201	\$129,815.02	-\$91,161.07	\$38,653.95	\$38,653.95	\$38,653.95	\$38,653.95	\$38,653.95	\$0.00
13203	\$639,630.00	-\$170,904.66	\$468,725.34	\$468,725.34	\$468,725.34	\$468,725.34	\$468,725.34	\$0.00
13205	\$0.00	\$3,088.80	\$3,088.80	\$3,088.80	\$3,088.80	\$3,088.80	\$3,088.80	\$0.00
13400	\$0.00	\$3,713.88	\$3,713.88	\$3,713.88	\$3,713.88	\$3,713.88	\$3,713.88	\$0.00
13401	\$0.00	\$3,713.88	\$3,713.88	\$3,713.88	\$3,713.88	\$3,713.88	\$3,713.88	\$0.00
15000	\$91,117.92	-\$4,963.20	\$86,254.72	\$86,254.72	\$86,254.72	\$86,254.72	\$86,254.72	\$0.00
15400	\$65,093.94	-\$2,502.90	\$62,591.04	\$62,591.04	\$62,591.04	\$62,591.04	\$62,591.04	\$0.00
15401	\$21,697.98	-\$834.30	\$20,863.68	\$20,863.68	\$20,863.68	\$20,863.68	\$20,863.68	\$0.00
15402	\$21,697.98	-\$834.30	\$20,863.68	\$20,863.68	\$20,863.68	\$20,863.68	\$20,863.68	\$0.00
15403	\$21,697.98	-\$834.30	\$20,863.68	\$20,863.68	\$20,863.68	\$20,863.68	\$20,863.68	\$0.00
15900	\$26,023.98	-\$2,360.30	\$23,663.68	\$23,663.68	\$23,663.68	\$23,663.68	\$23,663.68	\$0.00
15901	\$4,328.00	-\$4,328.00	\$0.00	\$0.00	\$0.00	\$0.00	\$0.00	\$0.00
15903	\$21,697.98	\$1,965.70	\$23,663.68	\$23,663.68	\$23,663.68	\$23,663.68	\$23,663.68	\$0.00
17000	\$0.00	\$10,100.00	\$10,100.00	\$10,100.00	\$10,100.00	\$10,100.00	\$10,100.00	\$0.00
17100	\$0.00	\$10,100.00	\$10,100.00	\$10,100.00	\$10,100.00	\$10,100.00	\$10,100.00	\$0.00
17103	\$0.00	\$10,100.00	\$10,100.00	\$10,100.00	\$10,100.00	\$10,100.00	\$10,100.00	\$0.00
23-61-1501	\$4,215,451.13	-\$1,247,129.67	\$2,968,321.46	\$2,968,321.46	\$2,968,321.46	\$2,968,321.46	\$2,968,321.46	\$0.00
EJE 4 MUNICIPIO ORDENAL	\$4,314,473.48	-\$1,193,585.53	\$3,120,887.95	\$3,120,887.95	\$3,120,887.95	\$3,120,887.95	\$3,120,887.96	\$0.00
Dirección de Planeación y Desa								
H002	Departamento de Ecología							

**Municipio de Rincón de Romos
AGUASCALIENTES**
Reporte por Código Programático



Usu: CuquisE
Rep: rptCodigoProgramatico

Fecha y hora de Impresión: 26/ene./2023 01:36 p. m.

Del 01/ene./2022 Al 31/dic./2022

Anual

Ejercicio del presupuesto	Egreso Aprobado	Ampliaciones/Reducciones	Egreso Modificado	Egreso Comprometido	Egreso Devengado	Egreso Ejercido	Egreso Pagado	Subejercicio
EJE 4 EJE 4 MUNICIPIO ORDENADO								
24-62-1101								
20000 MATERIALES Y SUMINISTROS	\$2,557.31	-\$1,295.32	\$1,261.99	\$1,261.99	\$1,261.99	\$1,261.99	\$1,262.00	\$0.00
21000 MATERIALES DE ADMINISTRACIÓN	\$2,557.31	-\$2,557.31	\$0.00	\$0.00	\$0.00	\$0.00	\$0.00	\$0.00
21400 MATERIALES, ÚTILES Y EQUIPOS	\$2,557.31	-\$2,557.31	\$0.00	\$0.00	\$0.00	\$0.00	\$0.00	\$0.00
26000 COMBUSTIBLES, LUBRICANTES	\$0.00	\$899.95	\$899.95	\$899.95	\$899.95	\$899.95	\$899.96	\$0.00
26100 COMBUSTIBLES, LUBRICANTES	\$0.00	\$899.95	\$899.95	\$899.95	\$899.95	\$899.95	\$899.96	\$0.00
26101 COMBUSTIBLES, LUBRICANTES	\$0.00	\$899.95	\$899.95	\$899.95	\$899.95	\$899.95	\$899.96	\$0.00
29000 HERRAMIENTAS, REFACCIONES	\$0.00	\$362.04	\$362.04	\$362.04	\$362.04	\$362.04	\$362.04	\$0.00
29600 REFACCIONES Y ACCESORIOS	\$0.00	\$362.04	\$362.04	\$362.04	\$362.04	\$362.04	\$362.04	\$0.00
29601 REFACCIONES Y ACCESORIOS	\$0.00	\$362.04	\$362.04	\$362.04	\$362.04	\$362.04	\$362.04	\$0.00
30000 SERVICIOS GENERALES	\$0.00	\$2,067.59	\$2,067.59	\$2,067.59	\$2,067.59	\$2,067.59	\$2,067.59	\$0.00
34000 SERVICIOS FINANCIEROS, BANC	\$0.00	\$2,067.59	\$2,067.59	\$2,067.59	\$2,067.59	\$2,067.59	\$2,067.59	\$0.00
34600 SEGURO DE BIENES PATRIMONIA	\$0.00	\$2,067.59	\$2,067.59	\$2,067.59	\$2,067.59	\$2,067.59	\$2,067.59	\$0.00
34501 SEGURO DE BIENES PATRIMONIA	\$0.00	\$2,067.59	\$2,067.59	\$2,067.59	\$2,067.59	\$2,067.59	\$2,067.59	\$0.00
24-62-1101	\$2,557.31	\$772.27	-\$3,329.58	\$3,329.58	\$3,329.58	\$3,329.58	\$3,329.59	\$0.00
H002 Departamento de Ecología								
EJE 4 EJE 4 MUNICIPIO ORDENADO								
24-62-1501								
10000 SERVICIOS PERSONALES	\$982,620.00	-\$678,611.11	\$304,008.89	\$304,008.89	\$304,008.89	\$304,008.89	\$304,008.89	\$0.00
11000 REMUNERACIONES AL PERSONAL	\$824,000.00	-\$572,680.00	\$251,320.00	\$251,320.00	\$251,320.00	\$251,320.00	\$251,320.00	\$0.00
11300 SUELDOS BASE AL PERSONAL P	\$824,000.00	-\$572,680.00	\$251,320.00	\$251,320.00	\$251,320.00	\$251,320.00	\$251,320.00	\$0.00
13000 REMUNERACIONES ADICIONALES	\$158,620.00	-\$106,631.11	\$51,988.89	\$51,988.89	\$51,988.89	\$51,988.89	\$51,988.89	\$0.00
13200 PRIMAS DE VACACIONES, DOMIN	\$158,620.00	-\$106,631.11	\$51,988.89	\$51,988.89	\$51,988.89	\$51,988.89	\$51,988.89	\$0.00
13201 PRIMA VACACIONAL	\$14,420.00	-\$10,300.04	\$4,119.96	\$4,119.96	\$4,119.96	\$4,119.96	\$4,119.96	\$0.00
13203 AGUINALDO	\$144,200.00	-\$96,331.07	\$47,668.93	\$47,668.93	\$47,668.93	\$47,668.93	\$47,668.93	\$0.00
17000 PAGO DE ESTÍMULOS A SERVIDC	\$0.00	\$700.00	\$700.00	\$700.00	\$700.00	\$700.00	\$700.00	\$0.00
17100 ESTÍMULOS	\$0.00	\$700.00	\$700.00	\$700.00	\$700.00	\$700.00	\$700.00	\$0.00
17103 ESTÍMULOS AL PERSONAL	\$0.00	\$700.00	\$700.00	\$700.00	\$700.00	\$700.00	\$700.00	\$0.00
24-62-1501	\$982,620.00	-\$678,611.11	\$304,008.89	\$304,008.89	\$304,008.89	\$304,008.89	\$304,008.89	\$0.00
EJE 4 MUNICIPIO ORDENADO	\$985,177.31	-\$677,838.84	\$307,338.47	\$307,338.47	\$307,338.47	\$307,338.47	\$307,338.48	\$0.00
Departamento de Ecología	\$985,177.31	-\$677,838.84	\$307,338.47	\$307,338.47	\$307,338.47	\$307,338.47	\$307,338.48	\$0.00
H003 Coordinador de Planeación y Seguimiento de Programas								

**Municipio de Rincón de Romos
AGUASCALIENTES**
Reporte por Código Programático



Usr: CuquisE
Rep: rptCodigoProgramatico

Del 01/ene./2022 Al 31/dic./2022

Fecha y hora de Impresión: 26/ene./2023 01:36 p. m.

Ejercicio del presupuesto	Egreso Aprobado	Ampliaciones/Reducciones	Egreso Modificado	Egreso Comprometido	Egreso Devengado	Egreso Ejercido	Egreso Pagado	Subejercicio
EJE 4 EJE 4 MUNICIPIO ORDENADO								
22-60-1501								
10000	\$470,710.00	-\$470,710.00	\$0.00	\$0.00	\$0.00	\$0.00	\$0.00	\$0.00
11000	\$470,710.00	-\$470,710.00	\$0.00	\$0.00	\$0.00	\$0.00	\$0.00	\$0.00
11300	\$470,710.00	-\$470,710.00	\$0.00	\$0.00	\$0.00	\$0.00	\$0.00	\$0.00
22-60-1501	\$470,710.00	-\$470,710.00	\$0.00	\$0.00	\$0.00	\$0.00	\$0.00	\$0.00
EJE 4 MUNICIPIO ORDENADO	\$470,710.00	-\$470,710.00	\$0.00	\$0.00	\$0.00	\$0.00	\$0.00	\$0.00
Coordinador de Planeación y Si	\$470,710.00	-\$470,710.00	\$0.00	\$0.00	\$0.00	\$0.00	\$0.00	\$0.00
1001 Dirección de Obras Públicas								
EJE 1 EJE 1 MUNICIPIO HUMANO								
01-P2-1501								
30000	\$0.00	\$36,324.44	\$36,324.44	\$36,324.44	\$36,324.44	\$36,324.44	\$36,324.44	\$0.00
38000	\$0.00	\$36,324.44	\$36,324.44	\$36,324.44	\$36,324.44	\$36,324.44	\$36,324.44	\$0.00
38200	\$0.00	\$36,324.44	\$36,324.44	\$36,324.44	\$36,324.44	\$36,324.44	\$36,324.44	\$0.00
38201	\$0.00	\$36,324.44	\$36,324.44	\$36,324.44	\$36,324.44	\$36,324.44	\$36,324.44	\$0.00
01-P2-1501	\$0.00	\$36,324.44	\$36,324.44	\$36,324.44	\$36,324.44	\$36,324.44	\$36,324.44	\$0.00
1001 Dirección de Obras Públicas								
EJE 1 EJE 1 MUNICIPIO HUMANO								
01-R3-1703								
20000	\$0.00	\$2,998,730.77	\$2,998,730.77	\$0.00	\$0.00	\$0.00	\$0.00	\$2,998,730.77
24000	\$0.00	\$2,998,730.77	\$2,998,730.77	\$0.00	\$0.00	\$0.00	\$0.00	\$2,998,730.77
24200	\$0.00	\$2,998,730.77	\$2,998,730.77	\$0.00	\$0.00	\$0.00	\$0.00	\$2,998,730.77
24201	\$0.00	\$2,998,730.77	\$2,998,730.77	\$0.00	\$0.00	\$0.00	\$0.00	\$2,998,730.77
01-R3-1703	\$0.00	\$2,998,730.77	\$2,998,730.77	\$0.00	\$0.00	\$0.00	\$0.00	\$2,998,730.77
EJE 1 MUNICIPIO HUMANO	\$0.00	\$3,035,055.21	\$3,035,055.21	\$36,324.44	\$36,324.44	\$36,324.44	\$36,324.44	\$2,998,730.77
1001 Dirección de Obras Públicas								
EJE 3 EJE 3 SERVICIOS PUBLICOS DE CALIDAD								
17-F7-2502								
60000	\$0.00	\$333,460.98	\$333,460.98	\$333,460.98	\$333,460.98	\$333,460.98	\$333,460.98	\$0.00
61000	\$0.00	\$333,460.98	\$333,460.98	\$333,460.98	\$333,460.98	\$333,460.98	\$333,460.98	\$0.00
61400	\$0.00	\$333,460.98	\$333,460.98	\$333,460.98	\$333,460.98	\$333,460.98	\$333,460.98	\$0.00

**Municipio de Rincón de Romos
AGUASCALIENTES**
Reporte por Código Programático



Usr: CuquisE
Rep: rptCodigoProgramatico

Del 01/ene./2022 Al 31/dic./2022

Fecha y hora de Impresión: 26/ene./2023 01:36 p. m.

Ejercicio del presupuesto	Ampliaciones/ Reducciones	Egreso Aprobado	Egreso Modificado	Egreso Comprometido	Egreso Devengado	Egreso Ejercido	Egreso Pagado	Subejercicio
CONSTRUCCIÓN Y/O REHABILIT/	\$333,460.98	\$0.00	\$333,460.98	\$333,460.98	\$333,460.98	\$333,460.98	\$333,460.98	\$0.00
18-75-2502	\$333,460.98	\$0.00	\$333,460.98	\$333,460.98	\$333,460.98	\$333,460.98	\$333,460.98	\$0.00
1001								
EJE 3								
18-75-2502								
Dirección de Obras Públicas								
EJE 3								
18-75-2502								
60000								
INVERSIÓN PÚBLICA	\$138,410.97	\$0.00	\$138,410.97	\$138,410.96	\$138,410.96	\$138,410.96	\$138,410.96	\$0.01
61000	\$138,410.97	\$0.00	\$138,410.97	\$138,410.96	\$138,410.96	\$138,410.96	\$138,410.96	\$0.01
61400	\$138,410.97	\$0.00	\$138,410.97	\$138,410.96	\$138,410.96	\$138,410.96	\$138,410.96	\$0.01
61402	\$138,410.97	\$0.00	\$138,410.97	\$138,410.96	\$138,410.96	\$138,410.96	\$138,410.96	\$0.01
18-75-2502	\$138,410.97	\$0.00	\$138,410.97	\$138,410.96	\$138,410.96	\$138,410.96	\$138,410.96	\$0.01
1001								
Dirección de Obras Públicas								
EJE 3								
18-78-2502								
60000								
INVERSIÓN PÚBLICA	\$248,794.73	\$0.00	\$248,794.73	\$248,794.71	\$248,794.71	\$248,794.71	\$248,794.71	\$0.02
61000	\$248,794.73	\$0.00	\$248,794.73	\$248,794.71	\$248,794.71	\$248,794.71	\$248,794.71	\$0.02
61400	\$248,794.73	\$0.00	\$248,794.73	\$248,794.71	\$248,794.71	\$248,794.71	\$248,794.71	\$0.02
61402	\$248,794.73	\$0.00	\$248,794.73	\$248,794.71	\$248,794.71	\$248,794.71	\$248,794.71	\$0.02
18-78-2502	\$248,794.73	\$0.00	\$248,794.73	\$248,794.71	\$248,794.71	\$248,794.71	\$248,794.71	\$0.02
1001								
Dirección de Obras Públicas								
EJE 3								
18-84-2502								
60000								
INVERSIÓN PÚBLICA	\$149,459.69	\$0.00	\$149,459.69	\$149,459.69	\$149,459.69	\$149,459.69	\$149,459.69	\$0.00
61000	\$149,459.69	\$0.00	\$149,459.69	\$149,459.69	\$149,459.69	\$149,459.69	\$149,459.69	\$0.00
61400	\$149,459.69	\$0.00	\$149,459.69	\$149,459.69	\$149,459.69	\$149,459.69	\$149,459.69	\$0.00
61402	\$149,459.69	\$0.00	\$149,459.69	\$149,459.69	\$149,459.69	\$149,459.69	\$149,459.69	\$0.00
18-84-2502	\$149,459.69	\$0.00	\$149,459.69	\$149,459.69	\$149,459.69	\$149,459.69	\$149,459.69	\$0.00
1001								
Dirección de Obras Públicas								
EJE 3								
18-85-2502								
60000								
INVERSIÓN PÚBLICA	\$307,870.50	\$0.00	\$307,870.50	\$307,870.49	\$307,870.49	\$307,870.49	\$307,870.49	\$0.01

**Municipio de Rincón de Romos
AGUASCALIENTES**
Reporte por Código Programático



Usr: CuquisE
Rep: rptCodigoProgramatico

Fecha y hora de Impresión: 26/ene./2023 01:36 p. m.

Del 01/ene./2022 Al 31/dic./2022

Anual

Ejercicio del presupuesto	Egreso Aprobado	Ampliaciones/Reducciones	Egreso Modificado	Egreso Comprometido	Egreso Devengado	Egreso Ejercido	Egreso Pagado	Subejercicio
61000	\$0.00	\$307,870.50	\$307,870.50	\$307,870.49	\$307,870.49	\$307,870.49	\$307,870.49	\$0.01
61400	\$0.00	\$307,870.50	\$307,870.50	\$307,870.49	\$307,870.49	\$307,870.49	\$307,870.49	\$0.01
61402	\$0.00	\$307,870.50	\$307,870.50	\$307,870.49	\$307,870.49	\$307,870.49	\$307,870.49	\$0.01
18-95-2502	\$0.00	\$307,870.50	\$307,870.50	\$307,870.49	\$307,870.49	\$307,870.49	\$307,870.49	\$0.01
1001 Dirección de Obras Públicas								
EJE 3 EJE 3 SERVICIOS PÚBLICOS DE CALIDAD								
18-88-2502								
60000	\$0.00	\$905,661.06	\$905,661.06	\$905,661.06	\$905,661.06	\$905,661.06	\$905,661.06	\$0.00
61000	\$0.00	\$905,661.06	\$905,661.06	\$905,661.06	\$905,661.06	\$905,661.06	\$905,661.06	\$0.00
61400	\$0.00	\$905,661.06	\$905,661.06	\$905,661.06	\$905,661.06	\$905,661.06	\$905,661.06	\$0.00
61402	\$0.00	\$905,661.06	\$905,661.06	\$905,661.06	\$905,661.06	\$905,661.06	\$905,661.06	\$0.00
18-88-2502	\$0.00	\$905,661.06	\$905,661.06	\$905,661.06	\$905,661.06	\$905,661.06	\$905,661.06	\$0.00
1001 Dirección de Obras Públicas								
EJE 3 EJE 3 SERVICIOS PÚBLICOS DE CALIDAD								
18-90-2502								
60000	\$0.00	\$221,480.03	\$221,480.03	\$221,480.03	\$221,480.03	\$221,480.03	\$221,480.03	\$0.00
61000	\$0.00	\$221,480.03	\$221,480.03	\$221,480.03	\$221,480.03	\$221,480.03	\$221,480.03	\$0.00
61400	\$0.00	\$221,480.03	\$221,480.03	\$221,480.03	\$221,480.03	\$221,480.03	\$221,480.03	\$0.00
61402	\$0.00	\$221,480.03	\$221,480.03	\$221,480.03	\$221,480.03	\$221,480.03	\$221,480.03	\$0.00
18-90-2502	\$0.00	\$221,480.03	\$221,480.03	\$221,480.03	\$221,480.03	\$221,480.03	\$221,480.03	\$0.00
1001 Dirección de Obras Públicas								
EJE 3 EJE 3 SERVICIOS PÚBLICOS DE CALIDAD								
18-91-2502								
60000	\$0.00	\$279,523.42	\$279,523.42	\$279,523.40	\$279,523.40	\$279,523.40	\$279,523.40	\$0.02
61000	\$0.00	\$279,523.42	\$279,523.42	\$279,523.40	\$279,523.40	\$279,523.40	\$279,523.40	\$0.02
61400	\$0.00	\$279,523.42	\$279,523.42	\$279,523.40	\$279,523.40	\$279,523.40	\$279,523.40	\$0.02
61402	\$0.00	\$279,523.42	\$279,523.42	\$279,523.40	\$279,523.40	\$279,523.40	\$279,523.40	\$0.02
18-91-2502	\$0.00	\$279,523.42	\$279,523.42	\$279,523.40	\$279,523.40	\$279,523.40	\$279,523.40	\$0.02
1001 Dirección de Obras Públicas								
EJE 3 EJE 3 SERVICIOS PÚBLICOS DE CALIDAD								

**Municipio de Rincón de Romos
AGUASCALIENTES**
Reporte por Código Programático



Usr: CuquisE
Rep: rptCodigoProgramatico

Fecha y hora de Impresión: 26/ene./2023 01:36 p. m.

Del 01/ene./2022 Al 31/dic./2022

Anual

Ejercicio del presupuesto	Egreso Aprobado	Ampliaciones/Reducciones	Egreso Modificado	Egreso Comprometido	Egreso Devengado	Egreso Ejercido	Egreso Pagado	Subejercicio
18-98-2502								
60000	\$0.00	\$304,057.76	\$304,057.76	\$304,057.75	\$304,057.75	\$304,057.75	\$304,057.75	\$0.01
61000	\$0.00	\$304,057.76	\$304,057.76	\$304,057.75	\$304,057.75	\$304,057.75	\$304,057.75	\$0.01
61400	\$0.00	\$304,057.76	\$304,057.76	\$304,057.75	\$304,057.75	\$304,057.75	\$304,057.75	\$0.01
61402	\$0.00	\$304,057.76	\$304,057.76	\$304,057.75	\$304,057.75	\$304,057.75	\$304,057.75	\$0.01
18-98-2502	\$0.00	\$304,057.76	\$304,057.76	\$304,057.75	\$304,057.75	\$304,057.75	\$304,057.75	\$0.01
1001	Dirección de Obras Públicas							
EJE 3	EJE 3 SERVICIOS PÚBLICOS DE CALIDAD							
18-99-2502								
60000	\$0.00	\$372,436.65	\$372,436.65	\$372,436.64	\$372,436.64	\$372,436.64	\$372,436.64	\$0.01
61000	\$0.00	\$372,436.65	\$372,436.65	\$372,436.64	\$372,436.64	\$372,436.64	\$372,436.64	\$0.01
61400	\$0.00	\$372,436.65	\$372,436.65	\$372,436.64	\$372,436.64	\$372,436.64	\$372,436.64	\$0.01
61402	\$0.00	\$372,436.65	\$372,436.65	\$372,436.64	\$372,436.64	\$372,436.64	\$372,436.64	\$0.01
18-99-2502	\$0.00	\$372,436.65	\$372,436.65	\$372,436.64	\$372,436.64	\$372,436.64	\$372,436.64	\$0.01
1001	Dirección de Obras Públicas							
EJE 3	EJE 3 SERVICIOS PÚBLICOS DE CALIDAD							
18-F1-2502								
60000	\$0.00	\$137,933.77	\$137,933.77	\$137,933.77	\$137,933.77	\$137,933.77	\$137,933.77	\$0.00
61000	\$0.00	\$137,933.77	\$137,933.77	\$137,933.77	\$137,933.77	\$137,933.77	\$137,933.77	\$0.00
61400	\$0.00	\$137,933.77	\$137,933.77	\$137,933.77	\$137,933.77	\$137,933.77	\$137,933.77	\$0.00
61402	\$0.00	\$137,933.77	\$137,933.77	\$137,933.77	\$137,933.77	\$137,933.77	\$137,933.77	\$0.00
18-F1-2502	\$0.00	\$137,933.77	\$137,933.77	\$137,933.77	\$137,933.77	\$137,933.77	\$137,933.77	\$0.00
1001	Dirección de Obras Públicas							
EJE 3	EJE 3 SERVICIOS PÚBLICOS DE CALIDAD							
18-F3-2502								
60000	\$0.00	\$465,024.12	\$465,024.12	\$465,024.10	\$465,024.10	\$465,024.10	\$465,024.10	\$0.02
61000	\$0.00	\$465,024.12	\$465,024.12	\$465,024.10	\$465,024.10	\$465,024.10	\$465,024.10	\$0.02
61400	\$0.00	\$465,024.12	\$465,024.12	\$465,024.10	\$465,024.10	\$465,024.10	\$465,024.10	\$0.02
61402	\$0.00	\$465,024.12	\$465,024.12	\$465,024.10	\$465,024.10	\$465,024.10	\$465,024.10	\$0.02
18-F3-2502	\$0.00	\$465,024.12	\$465,024.12	\$465,024.10	\$465,024.10	\$465,024.10	\$465,024.10	\$0.02

**Municipio de Rincón de Romos
AGUASCALIENTES**
Reporte por Código Programático



Usr: CuquisE
Rep: rptCodigoProgramatico

Annual

Del 01/ene./2022 Al 31/dic./2022

Fecha y hora de Impresión: 26/ene./2023 01:36 p. m.

Ejercicio del presupuesto	Egreso Aprobado	Ampliaciones/Reducciones	Egreso Modificado	Egreso Comprometido	Egreso Devengado	Egreso Ejercido	Egreso Pagado	Subejercicio
1001	Dirección de Obras Públicas							
EJE 3	EJE 3 SERVICIOS PÚBLICOS DE CALIDAD							
18-F4-2502	18-F4-2502							
60000	\$0.00	\$487,264.55	\$487,264.55	\$487,264.55	\$487,264.55	\$487,264.55	\$487,264.55	\$0.00
61000	\$0.00	\$487,264.55	\$487,264.55	\$487,264.55	\$487,264.55	\$487,264.55	\$487,264.55	\$0.00
61400	\$0.00	\$487,264.55	\$487,264.55	\$487,264.55	\$487,264.55	\$487,264.55	\$487,264.55	\$0.00
61402	\$0.00	\$487,264.55	\$487,264.55	\$487,264.55	\$487,264.55	\$487,264.55	\$487,264.55	\$0.00
	\$0.00	\$487,264.55	\$487,264.55	\$487,264.55	\$487,264.55	\$487,264.55	\$487,264.55	\$0.00
1001	Dirección de Obras Públicas							
EJE 3	EJE 3 SERVICIOS PÚBLICOS DE CALIDAD							
18-F5-2502	18-F5-2502							
60000	\$0.00	\$714,547.30	\$714,547.30	\$714,547.29	\$714,547.29	\$714,547.29	\$714,547.29	\$0.01
61000	\$0.00	\$714,547.30	\$714,547.30	\$714,547.29	\$714,547.29	\$714,547.29	\$714,547.29	\$0.01
61400	\$0.00	\$714,547.30	\$714,547.30	\$714,547.29	\$714,547.29	\$714,547.29	\$714,547.29	\$0.01
61402	\$0.00	\$714,547.30	\$714,547.30	\$714,547.29	\$714,547.29	\$714,547.29	\$714,547.29	\$0.01
	\$0.00	\$714,547.30	\$714,547.30	\$714,547.29	\$714,547.29	\$714,547.29	\$714,547.29	\$0.01
1001	Dirección de Obras Públicas							
EJE 3	EJE 3 SERVICIOS PÚBLICOS DE CALIDAD							
18-F6-2502	18-F6-2502							
60000	\$0.00	\$206,361.39	\$206,361.39	\$206,361.37	\$206,361.37	\$206,361.37	\$206,361.37	\$0.02
61000	\$0.00	\$206,361.39	\$206,361.39	\$206,361.37	\$206,361.37	\$206,361.37	\$206,361.37	\$0.02
61400	\$0.00	\$206,361.39	\$206,361.39	\$206,361.37	\$206,361.37	\$206,361.37	\$206,361.37	\$0.02
61401	\$0.00	\$206,361.39	\$206,361.39	\$206,361.37	\$206,361.37	\$206,361.37	\$206,361.37	\$0.02
	\$0.00	\$206,361.39	\$206,361.39	\$206,361.37	\$206,361.37	\$206,361.37	\$206,361.37	\$0.02
1001	Dirección de Obras Públicas							
EJE 3	EJE 3 SERVICIOS PÚBLICOS DE CALIDAD							
18-F9-2502	18-F9-2502							
60000	\$0.00	\$557,675.33	\$557,675.33	\$557,675.32	\$557,675.32	\$557,675.32	\$557,675.32	\$0.01
61000	\$0.00	\$557,675.33	\$557,675.33	\$557,675.32	\$557,675.32	\$557,675.32	\$557,675.32	\$0.01
61400	\$0.00	\$557,675.33	\$557,675.33	\$557,675.32	\$557,675.32	\$557,675.32	\$557,675.32	\$0.01

**Municipio de Rincón de Romos
AGUASCALIENTES**
Reporte por Código Programático



Usu: Cuquisil
Rep: rptCodigoProgramatico

Fecha y hora de Impresión: 26/ene./2023 01:36 p. m.

Del 01/ene./2022 Al 31/dic./2022

Ejercicio del presupuesto		Egreso Aprobado	Ampliaciones/Reducciones	Egreso Modificado	Egreso Comprometido	Egreso Devengado	Egreso Ejercido	Egreso Pagado	Subejercicio
61402	CONSTRUCCIÓN Y/O REHABILIT/	\$0.00	\$557,675.33	\$557,675.33	\$557,675.32	\$557,675.32	\$557,675.32	\$557,675.32	\$0.01
	18-F9-2502	\$0.00	\$557,675.33	\$557,675.33	\$557,675.32	\$557,675.32	\$557,675.32	\$557,675.32	\$0.01
1001	Dirección de Obras Públicas								
EJE 3	EJE 3 SERVICIOS PÚBLICOS DE CALIDAD								
18-G1-2502	INVERSIÓN PÚBLICA								
61000	OBRA PÚBLICA EN BIENES DE DI	\$0.00	\$846,974.24	\$846,974.24	\$846,974.24	\$846,974.24	\$423,487.12	\$423,487.12	\$0.00
61400	DIVISIÓN DE TERRENOS Y CONS	\$0.00	\$846,974.24	\$846,974.24	\$846,974.24	\$846,974.24	\$423,487.12	\$423,487.12	\$0.00
61402	CONSTRUCCIÓN Y/O REHABILIT/	\$0.00	\$846,974.24	\$846,974.24	\$846,974.24	\$846,974.24	\$423,487.12	\$423,487.12	\$0.00
	18-G1-2502	\$0.00	\$846,974.24	\$846,974.24	\$846,974.24	\$846,974.24	\$423,487.12	\$423,487.12	\$0.00
1001	Dirección de Obras Públicas								
EJE 3	EJE 3 SERVICIOS PÚBLICOS DE CALIDAD								
18-G2-2502	INVERSIÓN PÚBLICA								
61000	OBRA PÚBLICA EN BIENES DE DI	\$0.00	\$217,115.50	\$217,115.50	\$217,115.50	\$217,115.50	\$108,557.75	\$108,557.75	\$0.00
61400	DIVISIÓN DE TERRENOS Y CONS	\$0.00	\$217,115.50	\$217,115.50	\$217,115.50	\$217,115.50	\$108,557.75	\$108,557.75	\$0.00
61402	CONSTRUCCIÓN Y/O REHABILIT/	\$0.00	\$217,115.50	\$217,115.50	\$217,115.50	\$217,115.50	\$108,557.75	\$108,557.75	\$0.00
	18-G2-2502	\$0.00	\$217,115.50	\$217,115.50	\$217,115.50	\$217,115.50	\$108,557.75	\$108,557.75	\$0.00
1001	Dirección de Obras Públicas								
EJE 3	EJE 3 SERVICIOS PÚBLICOS DE CALIDAD								
18-G5-2502	INVERSIÓN PÚBLICA								
61000	OBRA PÚBLICA EN BIENES DE DI	\$0.00	\$160,401.03	\$160,401.03	\$160,401.03	\$160,401.03	\$143,955.38	\$143,955.38	\$0.00
61400	DIVISIÓN DE TERRENOS Y CONS	\$0.00	\$160,401.03	\$160,401.03	\$160,401.03	\$160,401.03	\$143,955.38	\$143,955.38	\$0.00
61402	CONSTRUCCIÓN Y/O REHABILIT/	\$0.00	\$160,401.03	\$160,401.03	\$160,401.03	\$160,401.03	\$143,955.38	\$143,955.38	\$0.00
	18-G5-2502	\$0.00	\$160,401.03	\$160,401.03	\$160,401.03	\$160,401.03	\$143,955.38	\$143,955.38	\$0.00
1001	Dirección de Obras Públicas								
EJE 3	EJE 3 SERVICIOS PÚBLICOS DE CALIDAD								
18-G6-2502	INVERSIÓN PÚBLICA								
61000	OBRA PÚBLICA EN BIENES DE DI	\$0.00	\$257,265.47	\$257,265.47	\$257,265.47	\$257,265.47	\$227,547.09	\$227,547.09	\$0.00

**Municipio de Rincón de Romos
AGUASCALIENTES**
Reporte por Código Programático



Usu: Cuquisil
Rep: rptCodigoProgramatico

Fecha y 26/ene./2023
hora de Impresión 01:36 p. m.

Del 01/ene./2022 Al 31/dic./2022

Anual

Ejercicio del presupuesto	Egreso Aprobado	Ampliaciones/Reducciones	Egreso Modificado	Egreso Comprometido	Egreso Devengado	Egreso Ejercido	Egreso Pagado	Subejercicio
61000	\$0.00	\$257,265.47	\$257,265.47	\$257,265.47	\$257,265.47	\$227,547.09	\$227,547.09	\$0.00
61400	\$0.00	\$257,265.47	\$257,265.47	\$257,265.47	\$257,265.47	\$227,547.09	\$227,547.09	\$0.00
61402	\$0.00	\$257,265.47	\$257,265.47	\$257,265.47	\$257,265.47	\$227,547.09	\$227,547.09	\$0.00
18-G6-2502	\$0.00	\$257,265.47	\$257,265.47	\$257,265.47	\$257,265.47	\$227,547.09	\$227,547.09	\$0.00
1001	Dirección de Obras Públicas							
EJE 3	EJE 3 SERVICIOS PÚBLICOS DE CALIDAD							
18-G8-2502	INVERSIÓN PÚBLICA							
60000	\$0.00	\$1,663,458.48	\$1,663,458.48	\$1,663,458.48	\$1,663,458.48	\$831,729.24	\$831,729.24	\$0.00
61000	\$0.00	\$1,663,458.48	\$1,663,458.48	\$1,663,458.48	\$1,663,458.48	\$831,729.24	\$831,729.24	\$0.00
61400	\$0.00	\$1,663,458.48	\$1,663,458.48	\$1,663,458.48	\$1,663,458.48	\$831,729.24	\$831,729.24	\$0.00
61402	\$0.00	\$1,663,458.48	\$1,663,458.48	\$1,663,458.48	\$1,663,458.48	\$831,729.24	\$831,729.24	\$0.00
18-G8-2502	\$0.00	\$1,663,458.48	\$1,663,458.48	\$1,663,458.48	\$1,663,458.48	\$831,729.24	\$831,729.24	\$0.00
1001	Dirección de Obras Públicas							
EJE 3	EJE 3 SERVICIOS PÚBLICOS DE CALIDAD							
18-G9-2502	INVERSIÓN PÚBLICA							
60000	\$0.00	\$1,473,973.70	\$1,473,973.70	\$1,473,973.70	\$1,473,973.70	\$736,986.85	\$736,986.85	\$0.00
61000	\$0.00	\$1,473,973.70	\$1,473,973.70	\$1,473,973.70	\$1,473,973.70	\$736,986.85	\$736,986.85	\$0.00
61400	\$0.00	\$1,473,973.70	\$1,473,973.70	\$1,473,973.70	\$1,473,973.70	\$736,986.85	\$736,986.85	\$0.00
61402	\$0.00	\$1,473,973.70	\$1,473,973.70	\$1,473,973.70	\$1,473,973.70	\$736,986.85	\$736,986.85	\$0.00
18-G9-2502	\$0.00	\$1,473,973.70	\$1,473,973.70	\$1,473,973.70	\$1,473,973.70	\$736,986.85	\$736,986.85	\$0.00
1001	Dirección de Obras Públicas							
EJE 3	EJE 3 SERVICIOS PÚBLICOS DE CALIDAD							
18-H2-2502	INVERSIÓN PÚBLICA							
60000	\$0.00	\$1,665,816.33	\$1,665,816.33	\$1,665,816.33	\$1,665,816.33	\$832,908.17	\$832,908.17	\$0.00
61000	\$0.00	\$1,665,816.33	\$1,665,816.33	\$1,665,816.33	\$1,665,816.33	\$832,908.17	\$832,908.17	\$0.00
61400	\$0.00	\$1,665,816.33	\$1,665,816.33	\$1,665,816.33	\$1,665,816.33	\$832,908.17	\$832,908.17	\$0.00
61402	\$0.00	\$1,665,816.33	\$1,665,816.33	\$1,665,816.33	\$1,665,816.33	\$832,908.17	\$832,908.17	\$0.00
18-H2-2502	\$0.00	\$1,665,816.33	\$1,665,816.33	\$1,665,816.33	\$1,665,816.33	\$832,908.17	\$832,908.17	\$0.00
1001	Dirección de Obras Públicas							
EJE 3	EJE 3 SERVICIOS PÚBLICOS DE CALIDAD							

**Municipio de Rincón de Romos
AGUASCALIENTES**
Reporte por Código Programático



Usr: CuquisE
Rep: rptCodigoProgramatico

Fecha y hora de Impresión: 26/ene./2023 01:36 p. m.

Del 01/ene./2022 Al 31/dic./2022

Anual

Ejercicio del presupuesto	Egreso Aprobado	Ampliaciones/Reducciones	Egreso Modificado	Egreso Comprometido	Egreso Devengado	Egreso Ejercido	Egreso Pagado	Subejercicio
18-12-2502								
60000	\$0.00	\$256,012.19	\$256,012.19	\$256,012.19	\$256,012.19	\$128,006.09	\$128,006.09	\$0.00
61000	\$0.00	\$256,012.19	\$256,012.19	\$256,012.19	\$256,012.19	\$128,006.09	\$128,006.09	\$0.00
61400	\$0.00	\$256,012.19	\$256,012.19	\$256,012.19	\$256,012.19	\$128,006.09	\$128,006.09	\$0.00
61402	\$0.00	\$256,012.19	\$256,012.19	\$256,012.19	\$256,012.19	\$128,006.09	\$128,006.09	\$0.00
18-12-2502	\$0.00	\$256,012.19	\$256,012.19	\$256,012.19	\$256,012.19	\$128,006.09	\$128,006.09	\$0.00
Dirección de Obras Públicas								
EJE 3	EJE 3 SERVICIOS PÚBLICOS DE CALIDAD							
18-13-2502								
60000	\$0.00	\$346,987.75	\$346,987.75	\$346,987.75	\$346,987.75	\$173,493.87	\$173,493.87	\$0.00
61000	\$0.00	\$346,987.75	\$346,987.75	\$346,987.75	\$346,987.75	\$173,493.87	\$173,493.87	\$0.00
61400	\$0.00	\$346,987.75	\$346,987.75	\$346,987.75	\$346,987.75	\$173,493.87	\$173,493.87	\$0.00
61402	\$0.00	\$346,987.75	\$346,987.75	\$346,987.75	\$346,987.75	\$173,493.87	\$173,493.87	\$0.00
18-13-2502	\$0.00	\$346,987.75	\$346,987.75	\$346,987.75	\$346,987.75	\$173,493.87	\$173,493.87	\$0.00
Dirección de Obras Públicas								
EJE 3	EJE 3 SERVICIOS PÚBLICOS DE CALIDAD							
18-14-2502								
60000	\$0.00	\$403,357.79	\$403,357.79	\$403,357.79	\$403,357.79	\$201,678.90	\$201,678.90	\$0.00
61000	\$0.00	\$403,357.79	\$403,357.79	\$403,357.79	\$403,357.79	\$201,678.90	\$201,678.90	\$0.00
61400	\$0.00	\$403,357.79	\$403,357.79	\$403,357.79	\$403,357.79	\$201,678.90	\$201,678.90	\$0.00
61402	\$0.00	\$403,357.79	\$403,357.79	\$403,357.79	\$403,357.79	\$201,678.90	\$201,678.90	\$0.00
18-14-2502	\$0.00	\$403,357.79	\$403,357.79	\$403,357.79	\$403,357.79	\$201,678.90	\$201,678.90	\$0.00
Dirección de Obras Públicas								
EJE 3	EJE 3 SERVICIOS PÚBLICOS DE CALIDAD							
18-15-2502								
60000	\$0.00	\$522,060.80	\$522,060.80	\$522,060.80	\$522,060.80	\$261,030.40	\$261,030.40	\$0.00
61000	\$0.00	\$522,060.80	\$522,060.80	\$522,060.80	\$522,060.80	\$261,030.40	\$261,030.40	\$0.00
61400	\$0.00	\$522,060.80	\$522,060.80	\$522,060.80	\$522,060.80	\$261,030.40	\$261,030.40	\$0.00
61402	\$0.00	\$522,060.80	\$522,060.80	\$522,060.80	\$522,060.80	\$261,030.40	\$261,030.40	\$0.00
18-15-2502	\$0.00	\$522,060.80	\$522,060.80	\$522,060.80	\$522,060.80	\$261,030.40	\$261,030.40	\$0.00

**Municipio de Rincón de Romos
AGUASCALIENTES**
Reporte por Código Programático



Usr: CuquisisE
Rep: rptCodigoProgramatico

Del 01/ene./2022 Al 31/dic./2022
Fecha y hora de Impresión: 26/ene./2023 01:36 p. m.

Ejercicio del presupuesto	Ampliaciones/ Reducciones	Egreso Modificado	Egreso Comprometido	Egreso Devengado	Egreso Ejercido	Egreso Pagado	Subejercicio
1001 Dirección de Obras Públicas							
EJE 3 EJE 3 SERVICIOS PÚBLICOS DE CALIDAD							
19-34-2502							
30000 SERVICIOS GENERALES	\$945,000.01	\$945,000.01	\$945,000.01	\$945,000.01	\$775,000.01	\$775,000.01	\$0.00
33000 SERVICIOS PROFESIONALES, CII	\$945,000.01	\$945,000.01	\$945,000.01	\$945,000.01	\$775,000.01	\$775,000.01	\$0.00
33200 SERVICIOS DE DISEÑO, ARQUITE	\$945,000.01	\$945,000.01	\$945,000.01	\$945,000.01	\$775,000.01	\$775,000.01	\$0.00
33201 SERVICIOS DE DISEÑO, ARQUITE	\$945,000.01	\$945,000.01	\$945,000.01	\$945,000.01	\$775,000.01	\$775,000.01	\$0.00
19-34-2502	\$945,000.01	\$945,000.01	\$945,000.01	\$945,000.01	\$775,000.01	\$775,000.01	\$0.00
1001 Dirección de Obras Públicas							
EJE 3 EJE 3 SERVICIOS PÚBLICOS DE CALIDAD							
19-57-2502							
60000 INVERSIÓN PÚBLICA	-\$47,677,254.51	\$1,149,745.49	\$0.00	\$0.00	\$0.00	\$0.00	\$1,149,745.49
61000 OBRA PÚBLICA EN BIENES DE DI	-\$47,677,254.51	\$1,149,745.49	\$0.00	\$0.00	\$0.00	\$0.00	\$1,149,745.49
61400 DIVISIÓN DE TERRENOS Y CONS	-\$47,677,254.51	\$1,149,745.49	\$0.00	\$0.00	\$0.00	\$0.00	\$1,149,745.49
61401 DIVISIÓN DE TERRENOS Y CONS	-\$47,677,254.51	\$1,149,745.49	\$0.00	\$0.00	\$0.00	\$0.00	\$1,149,745.49
19-57-2502	-\$47,677,254.51	\$1,149,745.49	\$0.00	\$0.00	\$0.00	\$0.00	\$1,149,745.49
1001 Dirección de Obras Públicas							
EJE 3 EJE 3 SERVICIOS PÚBLICOS DE CALIDAD							
19-76-2502							
60000 INVERSIÓN PÚBLICA	\$905,211.04	\$905,211.04	\$905,211.04	\$905,211.04	\$905,210.19	\$905,210.19	\$0.00
61000 OBRA PÚBLICA EN BIENES DE DI	\$905,211.04	\$905,211.04	\$905,211.04	\$905,211.04	\$905,210.19	\$905,210.19	\$0.00
61400 DIVISIÓN DE TERRENOS Y CONS	\$905,211.04	\$905,211.04	\$905,211.04	\$905,211.04	\$905,210.19	\$905,210.19	\$0.00
61401 DIVISIÓN DE TERRENOS Y CONS	\$905,211.04	\$905,211.04	\$905,211.04	\$905,211.04	\$905,210.19	\$905,210.19	\$0.00
19-76-2502	\$905,211.04	\$905,211.04	\$905,211.04	\$905,211.04	\$905,210.19	\$905,210.19	\$0.00
1001 Dirección de Obras Públicas							
EJE 3 EJE 3 SERVICIOS PÚBLICOS DE CALIDAD							
19-77-2502							
60000 INVERSIÓN PÚBLICA	\$576,571.13	\$576,571.13	\$576,570.66	\$576,570.66	\$576,570.66	\$576,570.66	\$0.47
61000 OBRA PÚBLICA EN BIENES DE DI	\$576,571.13	\$576,571.13	\$576,570.66	\$576,570.66	\$576,570.66	\$576,570.66	\$0.47
61400 DIVISIÓN DE TERRENOS Y CONS	\$576,571.13	\$576,571.13	\$576,570.66	\$576,570.66	\$576,570.66	\$576,570.66	\$0.47

**Municipio de Rincón de Romos
AGUASCALIENTES**

Reporte por Código Programático

Anual

Del 01/ene./2022 Al 31/dic./2022

Fecha y hora de Impresión: 26/ene./2023 01:36 p. m.



Usr: Cuculsi
Rep: rptCodigoProgramatico

Ejercicio del presupuesto	Egreso Aprobado	Ampliaciones/Reducciones	Egreso Modificado	Egreso Comprobado	Egreso Devengado	Egreso Ejercido	Egreso Pagado	Subejercicio
61401	\$0.00	\$576,571.13	\$576,571.13	\$576,570.66	\$576,570.66	\$576,570.66	\$576,570.66	\$0.47
19-77-2502	\$0.00	\$576,571.13	\$576,571.13	\$576,570.66	\$576,570.66	\$576,570.66	\$576,570.66	\$0.47
1001	Dirección de Obras Públicas							
EJE 3	EJE 3 SERVICIOS PÚBLICOS DE CALIDAD							
19-79-2502	INVERSIÓN PÚBLICA							
60000	\$0.00	\$855,402.08	\$855,402.07	\$855,402.07	\$855,402.07	\$855,402.07	\$855,402.07	\$0.01
61000	\$0.00	\$855,402.08	\$855,402.08	\$855,402.07	\$855,402.07	\$855,402.07	\$855,402.07	\$0.01
61400	\$0.00	\$855,402.08	\$855,402.08	\$855,402.07	\$855,402.07	\$855,402.07	\$855,402.07	\$0.01
61401	\$0.00	\$855,402.08	\$855,402.07	\$855,402.07	\$855,402.07	\$855,402.07	\$855,402.07	\$0.01
19-79-2502	\$0.00	\$855,402.08	\$855,402.07	\$855,402.07	\$855,402.07	\$855,402.07	\$855,402.07	\$0.01
1001	Dirección de Obras Públicas							
EJE 3	EJE 3 SERVICIOS PÚBLICOS DE CALIDAD							
19-80-2502	INVERSIÓN PÚBLICA							
60000	\$0.00	\$967,842.82	\$967,842.81	\$967,842.81	\$967,842.81	\$967,842.81	\$967,842.81	\$0.01
61000	\$0.00	\$967,842.82	\$967,842.82	\$967,842.81	\$967,842.81	\$967,842.81	\$967,842.81	\$0.01
61400	\$0.00	\$967,842.82	\$967,842.81	\$967,842.81	\$967,842.81	\$967,842.81	\$967,842.81	\$0.01
61401	\$0.00	\$967,842.82	\$967,842.82	\$967,842.81	\$967,842.81	\$967,842.81	\$967,842.81	\$0.01
19-80-2502	\$0.00	\$967,842.82	\$967,842.81	\$967,842.81	\$967,842.81	\$967,842.81	\$967,842.81	\$0.01
1001	Dirección de Obras Públicas							
EJE 3	EJE 3 SERVICIOS PÚBLICOS DE CALIDAD							
19-81-2502	INVERSIÓN PÚBLICA							
60000	\$0.00	\$730,088.83	\$730,088.83	\$730,088.83	\$730,088.83	\$730,088.83	\$730,088.83	\$0.00
61000	\$0.00	\$730,088.83	\$730,088.83	\$730,088.83	\$730,088.83	\$730,088.83	\$730,088.83	\$0.00
61400	\$0.00	\$730,088.83	\$730,088.83	\$730,088.83	\$730,088.83	\$730,088.83	\$730,088.83	\$0.00
61401	\$0.00	\$730,088.83	\$730,088.83	\$730,088.83	\$730,088.83	\$730,088.83	\$730,088.83	\$0.00
19-81-2502	\$0.00	\$730,088.83	\$730,088.83	\$730,088.83	\$730,088.83	\$730,088.83	\$730,088.83	\$0.00
1001	Dirección de Obras Públicas							
EJE 3	EJE 3 SERVICIOS PÚBLICOS DE CALIDAD							
19-82-2502	INVERSIÓN PÚBLICA							
60000	\$0.00	\$805,136.05	\$805,136.05	\$805,136.03	\$805,136.03	\$805,136.03	\$805,136.03	\$0.02

**Municipio de Rincón de Romos
AGUASCALIENTES**

Reporte por Código Programático

Anual

Del 01/ene./2022 Al 31/dic./2022

Fecha y hora de Impresión: 26/ene./2023 01:36 p. m.



Usr: Cuquisi
Rep: rptCodigoProgramatico

Ejercicio del presupuesto	Egreso Aprobado	Ampliaciones/Reducciones	Egreso Modificado	Egreso Comprometido	Egreso Devengado	Egreso Ejercido	Egreso Pagado	Subejercicio
61000	\$0.00	\$805,136.05	\$805,136.05	\$805,136.03	\$805,136.03	\$805,136.03	\$805,136.03	\$0.02
61400	\$0.00	\$805,136.05	\$805,136.05	\$805,136.03	\$805,136.03	\$805,136.03	\$805,136.03	\$0.02
61401	\$0.00	\$805,136.05	\$805,136.05	\$805,136.03	\$805,136.03	\$805,136.03	\$805,136.03	\$0.02
19-82-2502	\$0.00	\$805,136.05	\$805,136.05	\$805,136.03	\$805,136.03	\$805,136.03	\$805,136.03	\$0.02
1001	Dirección de Obras Públicas							
EJE 3	EJE 3 SERVICIOS PÚBLICOS DE CALIDAD							
19-83-2502	INVERSIÓN PÚBLICA							
60000	\$0.00	\$299,928.53	\$299,928.53	\$299,928.53	\$299,928.53	\$299,928.53	\$299,928.53	\$0.00
61000	\$0.00	\$299,928.53	\$299,928.53	\$299,928.53	\$299,928.53	\$299,928.53	\$299,928.53	\$0.00
61400	\$0.00	\$299,928.53	\$299,928.53	\$299,928.53	\$299,928.53	\$299,928.53	\$299,928.53	\$0.00
61401	\$0.00	\$299,928.53	\$299,928.53	\$299,928.53	\$299,928.53	\$299,928.53	\$299,928.53	\$0.00
19-83-2502	\$0.00	\$299,928.53	\$299,928.53	\$299,928.53	\$299,928.53	\$299,928.53	\$299,928.53	\$0.00
1001	Dirección de Obras Públicas							
EJE 3	EJE 3 SERVICIOS PÚBLICOS DE CALIDAD							
19-86-2502	INVERSIÓN PÚBLICA							
60000	\$0.00	\$821,326.06	\$821,326.06	\$821,326.05	\$821,326.05	\$821,326.05	\$821,326.05	\$0.01
61000	\$0.00	\$821,326.06	\$821,326.06	\$821,326.05	\$821,326.05	\$821,326.05	\$821,326.05	\$0.01
61400	\$0.00	\$821,326.06	\$821,326.06	\$821,326.05	\$821,326.05	\$821,326.05	\$821,326.05	\$0.01
61401	\$0.00	\$821,326.06	\$821,326.06	\$821,326.05	\$821,326.05	\$821,326.05	\$821,326.05	\$0.01
19-86-2502	\$0.00	\$821,326.06	\$821,326.06	\$821,326.05	\$821,326.05	\$821,326.05	\$821,326.05	\$0.01
1001	Dirección de Obras Públicas							
EJE 3	EJE 3 SERVICIOS PÚBLICOS DE CALIDAD							
19-89-2502	INVERSIÓN PÚBLICA							
60000	\$0.00	\$679,910.15	\$679,910.15	\$679,910.14	\$679,910.14	\$679,910.14	\$679,910.14	\$0.01
61000	\$0.00	\$679,910.15	\$679,910.15	\$679,910.14	\$679,910.14	\$679,910.14	\$679,910.14	\$0.01
61400	\$0.00	\$679,910.15	\$679,910.15	\$679,910.14	\$679,910.14	\$679,910.14	\$679,910.14	\$0.01
61401	\$0.00	\$679,910.15	\$679,910.15	\$679,910.14	\$679,910.14	\$679,910.14	\$679,910.14	\$0.01
19-89-2502	\$0.00	\$679,910.15	\$679,910.15	\$679,910.14	\$679,910.14	\$679,910.14	\$679,910.14	\$0.01
1001	Dirección de Obras Públicas							
EJE 3	EJE 3 SERVICIOS PÚBLICOS DE CALIDAD							

**Municipio de Rincón de Romos
AGUASCALIENTES**
Reporte por Código Programático



Usu: Cuquisil
Rep: rptCodigoProgramatico

Fecha y hora de Impresión
26/ene./2023 01:36 p. m.

Ejercicio del presupuesto		Anual							Subejercicio	
Del 01/ene./2022 Al 31/dic./2022		Egreso Aprobado	Ampliaciones/Reducciones	Egreso Modificado	Egreso Comprometido	Egreso Devengado	Egreso Ejercido	Egreso Pagado		
19-95-1705										
20000	MATERIALES Y SUMINISTROS	\$0.00	\$293,215.84	\$293,215.84	\$293,215.84	\$293,215.84	\$293,215.84	\$293,215.84	\$0.00	\$0.00
24000	MATERIALES Y ARTICULOS DE C	\$0.00	\$293,215.84	\$293,215.84	\$293,215.84	\$293,215.84	\$293,215.84	\$293,215.84	\$0.00	\$0.00
24900	OTROS MATERIALES Y ARTICULC	\$0.00	\$293,215.84	\$293,215.84	\$293,215.84	\$293,215.84	\$293,215.84	\$293,215.84	\$0.00	\$0.00
24901	OTROS MATERIALES Y ARTICULC	\$0.00	\$293,215.84	\$293,215.84	\$293,215.84	\$293,215.84	\$293,215.84	\$293,215.84	\$0.00	\$0.00
	19-95-1705	\$0.00	\$293,215.84	\$293,215.84	\$293,215.84	\$293,215.84	\$293,215.84	\$293,215.84	\$0.00	\$0.00
1001	Dirección de Obras Públicas									
EJE 3	EJE 3 SERVICIOS PÚBLICOS DE CALIDAD									
19-F2-2502										
60000	INVERSIÓN PÚBLICA	\$0.00	\$1,659,837.03	\$1,659,837.03	\$1,659,837.03	\$1,659,837.03	\$1,659,837.03	\$1,659,837.03	\$0.00	\$0.00
61000	OBRA PÚBLICA EN BIENES DE DI	\$0.00	\$1,659,837.03	\$1,659,837.03	\$1,659,837.03	\$1,659,837.03	\$1,659,837.03	\$1,659,837.03	\$0.00	\$0.00
61400	DIVISIÓN DE TERRENOS Y CONS	\$0.00	\$1,659,837.03	\$1,659,837.03	\$1,659,837.03	\$1,659,837.03	\$1,659,837.03	\$1,659,837.03	\$0.00	\$0.00
61401	DIVISIÓN DE TERRENOS Y CONS	\$0.00	\$1,659,837.03	\$1,659,837.03	\$1,659,837.03	\$1,659,837.03	\$1,659,837.03	\$1,659,837.03	\$0.00	\$0.00
	19-F2-2502	\$0.00	\$1,659,837.03	\$1,659,837.03	\$1,659,837.03	\$1,659,837.03	\$1,659,837.03	\$1,659,837.03	\$0.00	\$0.00
1001	Dirección de Obras Públicas									
EJE 3	EJE 3 SERVICIOS PÚBLICOS DE CALIDAD									
19-F8-2502										
60000	INVERSIÓN PÚBLICA	\$0.00	\$967,276.11	\$967,276.11	\$967,276.10	\$967,276.10	\$967,276.10	\$967,276.10	\$0.01	\$0.01
61000	OBRA PÚBLICA EN BIENES DE DI	\$0.00	\$967,276.11	\$967,276.11	\$967,276.10	\$967,276.10	\$967,276.10	\$967,276.10	\$0.01	\$0.01
61400	DIVISIÓN DE TERRENOS Y CONS	\$0.00	\$967,276.11	\$967,276.11	\$967,276.10	\$967,276.10	\$967,276.10	\$967,276.10	\$0.01	\$0.01
61401	DIVISIÓN DE TERRENOS Y CONS	\$0.00	\$967,276.11	\$967,276.11	\$967,276.10	\$967,276.10	\$967,276.10	\$967,276.10	\$0.01	\$0.01
	19-F8-2502	\$0.00	\$967,276.11	\$967,276.11	\$967,276.10	\$967,276.10	\$967,276.10	\$967,276.10	\$0.01	\$0.01
1001	Dirección de Obras Públicas									
EJE 3	EJE 3 SERVICIOS PÚBLICOS DE CALIDAD									
19-G3-1701										
30000	SERVICIOS GENERALES	\$0.00	\$180,000.00	\$180,000.00	\$179,196.80	\$179,196.80	\$179,196.80	\$179,196.80	\$803.20	\$803.20
32000	SERVICIOS DE ARRENDAMIENTC	\$0.00	\$180,000.00	\$180,000.00	\$179,196.80	\$179,196.80	\$179,196.80	\$179,196.80	\$803.20	\$803.20
32600	ARRENDAMIENTO DE MAQUINAF	\$0.00	\$180,000.00	\$180,000.00	\$179,196.80	\$179,196.80	\$179,196.80	\$179,196.80	\$803.20	\$803.20
32601	ARRENDAMIENTO DE MAQUINAF	\$0.00	\$180,000.00	\$180,000.00	\$179,196.80	\$179,196.80	\$179,196.80	\$179,196.80	\$803.20	\$803.20
	19-G3-1701	\$0.00	\$180,000.00	\$180,000.00	\$179,196.80	\$179,196.80	\$179,196.80	\$179,196.80	\$803.20	\$803.20

**Municipio de Rincón de Romos
AGUASCALIENTES**
Reporte por Código Programático



Usu: Cuquisil
Rep: rptCodigoProgramatico

Fecha y hora de Impresión
26/ene./2023 01:36 p. m.

Ejercicio del presupuesto		Anual							Subejercicio
Del 01/ene./2022 Al 31/dic./2022		Ampliaciones/ Reducciones	Egreso Modificado	Egreso Comprometido	Egreso Devengado	Egreso Ejercido	Egreso Pagado	Subejercicio	
1001	Dirección de Obras Públicas								
EJE 3	EJE 3 SERVICIOS PÚBLICOS DE CALIDAD								
19-G4-1701									
20000	MATERIALES Y SUMINISTROS	\$326,489.08	\$326,489.08	\$325,438.00	\$325,438.00	\$325,438.00	\$325,438.00	\$1,051.08	
24000	MATERIALES Y ARTÍCULOS DE C	\$326,489.08	\$326,489.08	\$325,438.00	\$325,438.00	\$325,438.00	\$325,438.00	\$1,051.08	
24900	OTROS MATERIALES Y ARTÍCULO	\$326,489.08	\$326,489.08	\$325,438.00	\$325,438.00	\$325,438.00	\$325,438.00	\$1,051.08	
24901	OTROS MATERIALES Y ARTÍCULO	\$326,489.08	\$326,489.08	\$325,438.00	\$325,438.00	\$325,438.00	\$325,438.00	\$1,051.08	
30000	SERVICIOS GENERALES	\$53,510.92	\$53,510.92	\$53,157.00	\$53,157.00	\$53,157.00	\$53,157.00	\$353.92	
32000	SERVICIOS DE ARRENDAMIENTC	\$53,510.92	\$53,510.92	\$53,157.00	\$53,157.00	\$53,157.00	\$53,157.00	\$353.92	
32600	ARRENDAMIENTO DE MAQUINAF	\$53,510.92	\$53,510.92	\$53,157.00	\$53,157.00	\$53,157.00	\$53,157.00	\$353.92	
32601	ARRENDAMIENTO DE MAQUINAF	\$53,510.92	\$53,510.92	\$53,157.00	\$53,157.00	\$53,157.00	\$53,157.00	\$353.92	
	19-G4-1701	\$380,000.00	\$380,000.00	\$378,595.00	\$378,595.00	\$378,595.00	\$378,595.00	\$1,405.00	
1001	Dirección de Obras Públicas								
EJE 3	EJE 3 SERVICIOS PÚBLICOS DE CALIDAD								
19-G7-2502									
60000	INVERSIÓN PÚBLICA	\$1,177,276.58	\$1,177,276.58	\$1,177,276.58	\$1,177,276.58	\$1,101,146.65	\$1,101,146.65	\$0.00	
61000	OBRA PÚBLICA EN BIENES DE DI	\$1,177,276.58	\$1,177,276.58	\$1,177,276.58	\$1,177,276.58	\$1,101,146.65	\$1,101,146.65	\$0.00	
61400	DIVISIÓN DE TERRENOS Y CONS	\$1,177,276.58	\$1,177,276.58	\$1,177,276.58	\$1,177,276.58	\$1,101,146.65	\$1,101,146.65	\$0.00	
61401	DIVISIÓN DE TERRENOS Y CONS	\$1,177,276.58	\$1,177,276.58	\$1,177,276.58	\$1,177,276.58	\$1,101,146.65	\$1,101,146.65	\$0.00	
	19-G7-2502	\$0.00	\$1,177,276.58	\$1,177,276.58	\$1,177,276.58	\$1,101,146.65	\$1,101,146.65	\$0.00	
1001	Dirección de Obras Públicas								
EJE 3	EJE 3 SERVICIOS PÚBLICOS DE CALIDAD								
19-H3-2502									
60000	INVERSIÓN PÚBLICA	\$662,847.96	\$662,847.96	\$662,847.96	\$662,847.96	\$331,423.98	\$331,423.98	\$0.00	
61000	OBRA PÚBLICA EN BIENES DE DI	\$662,847.96	\$662,847.96	\$662,847.96	\$662,847.96	\$331,423.98	\$331,423.98	\$0.00	
61400	DIVISIÓN DE TERRENOS Y CONS	\$662,847.96	\$662,847.96	\$662,847.96	\$662,847.96	\$331,423.98	\$331,423.98	\$0.00	
61401	DIVISIÓN DE TERRENOS Y CONS	\$662,847.96	\$662,847.96	\$662,847.96	\$662,847.96	\$331,423.98	\$331,423.98	\$0.00	
	19-H3-2502	\$0.00	\$662,847.96	\$662,847.96	\$662,847.96	\$331,423.98	\$331,423.98	\$0.00	
1001	Dirección de Obras Públicas								
EJE 3	EJE 3 SERVICIOS PÚBLICOS DE CALIDAD								

**Municipio de Rincón de Romos
AGUASCALIENTES**
Reporte por Código Programático



Usu: Cuquisil
Rep: rptCodigoProgramatico

Anual

Del 01/ene./2022 Al 31/dic./2022

Fecha y 26/ene./2023
hora de Impresión 01:36 p. m.

Ejercicio del presupuesto	Egreso Aprobado	Ampliaciones/Reducciones	Egreso Modificado	Egreso Comprometido	Egreso Devengado	Egreso Ejercido	Egreso Pagado	Subejercicio
19-H4-2502								
60000	\$0.00	\$1,092,057.48	\$1,092,057.48	\$1,092,057.48	\$1,092,057.48	\$546,028.74	\$546,028.74	\$0.00
61000	\$0.00	\$1,092,057.48	\$1,092,057.48	\$1,092,057.48	\$1,092,057.48	\$546,028.74	\$546,028.74	\$0.00
61400	\$0.00	\$1,092,057.48	\$1,092,057.48	\$1,092,057.48	\$1,092,057.48	\$546,028.74	\$546,028.74	\$0.00
61401	\$0.00	\$1,092,057.48	\$1,092,057.48	\$1,092,057.48	\$1,092,057.48	\$546,028.74	\$546,028.74	\$0.00
19-H4-2502	\$0.00	\$1,092,057.48	\$1,092,057.48	\$1,092,057.48	\$1,092,057.48	\$546,028.74	\$546,028.74	\$0.00
1001	Dirección de Obras Públicas							
EJE 3	EJE 3 SERVICIOS PÚBLICOS DE CALIDAD							
19-H9-1703								
60000	\$0.00	\$107,765.39	\$107,765.39	\$105,591.60	\$105,591.60	\$105,591.60	\$105,591.60	\$2,173.79
61000	\$0.00	\$107,765.39	\$107,765.39	\$105,591.60	\$105,591.60	\$105,591.60	\$105,591.60	\$2,173.79
61500	\$0.00	\$107,765.39	\$107,765.39	\$105,591.60	\$105,591.60	\$105,591.60	\$105,591.60	\$2,173.79
61501	\$0.00	\$107,765.39	\$107,765.39	\$105,591.60	\$105,591.60	\$105,591.60	\$105,591.60	\$2,173.79
19-H9-1703	\$0.00	\$107,765.39	\$107,765.39	\$105,591.60	\$105,591.60	\$105,591.60	\$105,591.60	\$2,173.79
1001	Dirección de Obras Públicas							
EJE 3	EJE 3 SERVICIOS PÚBLICOS DE CALIDAD							
19-16-2502								
60000	\$0.00	\$1,223,420.90	\$1,223,420.90	\$1,223,420.90	\$1,223,420.90	\$640,815.97	\$640,815.97	\$0.00
61000	\$0.00	\$1,223,420.90	\$1,223,420.90	\$1,223,420.90	\$1,223,420.90	\$640,815.97	\$640,815.97	\$0.00
61400	\$0.00	\$1,223,420.90	\$1,223,420.90	\$1,223,420.90	\$1,223,420.90	\$640,815.97	\$640,815.97	\$0.00
61401	\$0.00	\$1,223,420.90	\$1,223,420.90	\$1,223,420.90	\$1,223,420.90	\$640,815.97	\$640,815.97	\$0.00
19-16-2502	\$0.00	\$1,223,420.90	\$1,223,420.90	\$1,223,420.90	\$1,223,420.90	\$640,815.97	\$640,815.97	\$0.00
1001	Dirección de Obras Públicas							
EJE 3	EJE 3 SERVICIOS PÚBLICOS DE CALIDAD							
19-17-2502								
60000	\$0.00	\$660,987.50	\$660,987.50	\$660,987.50	\$660,987.50	\$330,493.75	\$330,493.75	\$0.00
61000	\$0.00	\$660,987.50	\$660,987.50	\$660,987.50	\$660,987.50	\$330,493.75	\$330,493.75	\$0.00
61400	\$0.00	\$660,987.50	\$660,987.50	\$660,987.50	\$660,987.50	\$330,493.75	\$330,493.75	\$0.00
61401	\$0.00	\$660,987.50	\$660,987.50	\$660,987.50	\$660,987.50	\$330,493.75	\$330,493.75	\$0.00
19-17-2502	\$0.00	\$660,987.50	\$660,987.50	\$660,987.50	\$660,987.50	\$330,493.75	\$330,493.75	\$0.00

**Municipio de Rincón de Romos
AGUASCALIENTES**

Reporte por Código Programático

Anual

Del 01/ene./2022 Al 31/dic./2022

Fecha y hora de Impresión: 26/ene./2023 01:36 p. m.



Usu: Cuquisil
Rep: rptCodigoProgramatico

Ejercicio del presupuesto	Egreso Aprobado	Ampliaciones/Reducciones	Egreso Modificado	Egreso Comprometido	Egreso Devengado	Egreso Ejercido	Egreso Pagado	Subejercicio
1001								
1001								
EJE 3								
19-18-2502								
60000								
61000	\$0.00	\$1,183,343.67	\$1,183,343.67	\$1,183,343.67	\$1,183,343.67	\$591,671.83	\$591,671.83	\$0.00
61400	\$0.00	\$1,183,343.67	\$1,183,343.67	\$1,183,343.67	\$1,183,343.67	\$591,671.83	\$591,671.83	\$0.00
61401	\$0.00	\$1,183,343.67	\$1,183,343.67	\$1,183,343.67	\$1,183,343.67	\$591,671.83	\$591,671.83	\$0.00
19-18-2502	\$0.00	\$1,183,343.67	\$1,183,343.67	\$1,183,343.67	\$1,183,343.67	\$591,671.83	\$591,671.83	\$0.00
1001								
1001								
EJE 3								
19-19-2502								
60000								
61000	\$0.00	\$749,725.19	\$749,725.19	\$749,725.19	\$749,725.19	\$374,862.59	\$374,862.59	\$0.00
61400	\$0.00	\$749,725.19	\$749,725.19	\$749,725.19	\$749,725.19	\$374,862.59	\$374,862.59	\$0.00
61401	\$0.00	\$749,725.19	\$749,725.19	\$749,725.19	\$749,725.19	\$374,862.59	\$374,862.59	\$0.00
19-19-2502	\$0.00	\$749,725.19	\$749,725.19	\$749,725.19	\$749,725.19	\$374,862.59	\$374,862.59	\$0.00
1001								
1001								
EJE 3								
19-16-1703								
60000								
62000	\$0.00	\$367,176.40	\$367,176.40	\$367,176.40	\$367,176.40	\$366,777.89	\$366,777.89	\$398.51
62400	\$0.00	\$367,176.40	\$367,176.40	\$367,176.40	\$367,176.40	\$366,777.89	\$366,777.89	\$398.51
62401	\$0.00	\$367,176.40	\$367,176.40	\$367,176.40	\$367,176.40	\$366,777.89	\$366,777.89	\$398.51
19-16-1703	\$0.00	\$367,176.40	\$367,176.40	\$367,176.40	\$367,176.40	\$366,777.89	\$366,777.89	\$398.51
1001								
1001								
EJE 3								
19-17-1703								
60000								
61000	\$0.00	\$399,999.74	\$399,999.74	\$399,999.74	\$399,999.74	\$0.00	\$0.00	\$399,999.74
61400	\$0.00	\$399,999.74	\$399,999.74	\$399,999.74	\$399,999.74	\$0.00	\$0.00	\$399,999.74

**Municipio de Rincón de Romos
AGUASCALIENTES**

Reporte por Código Programático

Usr: Cuquisil
Rep: rptCodigoProgramatico

Del 01/ene./2022 Al 31/dic./2022

Fecha y 26/ene./2023
hora de Impresión: 01:36 p. m.

Ejercicio del presupuesto	Ampliaciones/ Reducciones	Egreso Aprobado	Egreso Modificado	Egreso Comprometido	Egreso Devenido	Egreso Ejercido	Egreso Pagado	Subejercicio	Anual	
									19-17-1703	19-17-1703
61401	\$399,999.74	\$0.00	\$399,999.74	\$0.00	\$0.00	\$0.00	\$0.00	\$399,999.74	\$0.00	\$0.00
19-17-1703	\$399,999.74	\$0.00	\$399,999.74	\$0.00	\$0.00	\$0.00	\$0.00	\$399,999.74	\$0.00	\$0.00
1001	Dirección de Obras Públicas									
EJE 3	EJE 3 SERVICIOS PÚBLICOS DE CALIDAD									
19-J9-2502										
60000	INVERSIÓN PÚBLICA	\$0.00	\$502,331.92	\$502,331.92	\$502,331.92	\$251,165.96	\$251,165.96	\$0.00	\$0.00	\$0.00
61000	OBRA PÚBLICA EN BIENES DE DI	\$0.00	\$502,331.92	\$502,331.92	\$502,331.92	\$251,165.96	\$251,165.96	\$0.00	\$0.00	\$0.00
61400	DIVISIÓN DE TERRENOS Y CONS	\$0.00	\$502,331.92	\$502,331.92	\$502,331.92	\$251,165.96	\$251,165.96	\$0.00	\$0.00	\$0.00
61401	DIVISIÓN DE TERRENOS Y CONS	\$0.00	\$502,331.92	\$502,331.92	\$502,331.92	\$251,165.96	\$251,165.96	\$0.00	\$0.00	\$0.00
19-J9-2502		\$0.00	\$502,331.92	\$502,331.92	\$502,331.92	\$251,165.96	\$251,165.96	\$0.00	\$0.00	\$0.00
1001	Dirección de Obras Públicas									
EJE 3	EJE 3 SERVICIOS PÚBLICOS DE CALIDAD									
20-58-1701										
60000	INVERSIÓN PÚBLICA	\$4,420,000.00	\$3,600,000.00	\$0.00	\$0.00	\$0.00	\$0.00	\$3,600,000.00	\$0.00	\$3,600,000.00
61000	OBRA PÚBLICA EN BIENES DE DI	\$4,420,000.00	\$3,600,000.00	\$0.00	\$0.00	\$0.00	\$0.00	\$3,600,000.00	\$0.00	\$3,600,000.00
61400	DIVISIÓN DE TERRENOS Y CONS	\$4,420,000.00	\$3,600,000.00	\$0.00	\$0.00	\$0.00	\$0.00	\$3,600,000.00	\$0.00	\$3,600,000.00
61401	DIVISIÓN DE TERRENOS Y CONS	\$4,420,000.00	\$3,600,000.00	\$0.00	\$0.00	\$0.00	\$0.00	\$3,600,000.00	\$0.00	\$3,600,000.00
20-58-1701		\$4,420,000.00	\$3,600,000.00	\$0.00	\$0.00	\$0.00	\$0.00	\$3,600,000.00	\$0.00	\$3,600,000.00
1001	Dirección de Obras Públicas									
EJE 3	EJE 3 SERVICIOS PÚBLICOS DE CALIDAD									
20-72-1705										
20000	MATERIALES Y SUMINISTROS	\$0.00	\$173,621.24	\$173,621.24	\$173,621.24	\$173,621.24	\$173,621.24	\$0.00	\$0.00	\$0.00
24000	MATERIALES Y ARTICULOS DE C	\$0.00	\$173,621.24	\$173,621.24	\$173,621.24	\$173,621.24	\$173,621.24	\$0.00	\$0.00	\$0.00
24900	OTROS MATERIALES Y ARTICULC	\$0.00	\$173,621.24	\$173,621.24	\$173,621.24	\$173,621.24	\$173,621.24	\$0.00	\$0.00	\$0.00
24901	OTROS MATERIALES Y ARTICULC	\$0.00	\$173,621.24	\$173,621.24	\$173,621.24	\$173,621.24	\$173,621.24	\$0.00	\$0.00	\$0.00
60000	INVERSIÓN PÚBLICA	\$0.00	\$1,303,844.16	\$1,303,844.16	\$1,303,844.12	\$1,303,844.12	\$1,303,844.12	\$0.04	\$0.04	\$0.04
62000	OBRA PÚBLICA EN BIENES PROF	\$0.00	\$1,303,844.16	\$1,303,844.16	\$1,303,844.12	\$1,303,844.12	\$1,303,844.12	\$0.04	\$0.04	\$0.04
62200	EDIFICACIÓN NO HABITACIONAL	\$0.00	\$1,303,844.16	\$1,303,844.16	\$1,303,844.12	\$1,303,844.12	\$1,303,844.12	\$0.04	\$0.04	\$0.04
62208	CONSTRUCCIÓN Y/O REHABILIT/	\$0.00	\$1,303,844.16	\$1,303,844.12	\$1,303,844.12	\$1,303,844.12	\$1,303,844.12	\$0.04	\$0.04	\$0.04
20-72-1705		\$0.00	\$1,477,465.40	\$1,477,465.36	\$1,477,465.36	\$1,477,465.36	\$1,477,465.36	\$0.04	\$0.04	\$0.04

**Municipio de Rincón de Romos
AGUASCALIENTES**
Reporte por Código Programático



Usu: Cuquisil
Rep: rptCodigoProgramatico

Del 01/ene./2022 Al 31/dic./2022
Anual
Fecha y hora de Impresión: 26/ene./2023 01:36 p. m.

Ejercicio del presupuesto	Egreso Aprobado	Ampliaciones/Reducciones	Egreso Modificado	Egreso Comprometido	Egreso Devengado	Egreso Ejercido	Egreso Pagado	Subejercicio
1001	Dirección de Obras Públicas							
EJE 3	EJE 3 SERVICIOS PÚBLICOS DE CALIDAD							
20-96-1701	20-96-1701							
60000	\$0.00	\$260,000.00	\$260,000.00	\$249,501.77	\$249,501.77	\$249,501.77	\$249,501.77	\$10,498.23
61000	\$0.00	\$260,000.00	\$260,000.00	\$249,501.77	\$249,501.77	\$249,501.77	\$249,501.77	\$10,498.23
61900	\$0.00	\$260,000.00	\$260,000.00	\$249,501.77	\$249,501.77	\$249,501.77	\$249,501.77	\$10,498.23
61901	\$0.00	\$260,000.00	\$260,000.00	\$249,501.77	\$249,501.77	\$249,501.77	\$249,501.77	\$10,498.23
	\$0.00	\$260,000.00	\$260,000.00	\$249,501.77	\$249,501.77	\$249,501.77	\$249,501.77	\$10,498.23
1001	Dirección de Obras Públicas							
EJE 3	EJE 3 SERVICIOS PÚBLICOS DE CALIDAD							
20-H5-1501	20-H5-1501							
60000	\$0.00	\$660,699.83	\$660,699.83	\$650,732.23	\$650,732.23	\$488,049.17	\$488,049.17	\$9,967.60
61000	\$0.00	\$660,699.83	\$660,699.83	\$650,732.23	\$650,732.23	\$488,049.17	\$488,049.17	\$9,967.60
61400	\$0.00	\$660,699.83	\$660,699.83	\$650,732.23	\$650,732.23	\$488,049.17	\$488,049.17	\$9,967.60
61401	\$0.00	\$660,699.83	\$660,699.83	\$650,732.23	\$650,732.23	\$488,049.17	\$488,049.17	\$9,967.60
	\$0.00	\$660,699.83	\$660,699.83	\$650,732.23	\$650,732.23	\$488,049.17	\$488,049.17	\$9,967.60
1001	Dirección de Obras Públicas							
EJE 3	EJE 3 SERVICIOS PÚBLICOS DE CALIDAD							
20-H6-1501	20-H6-1501							
60000	\$0.00	\$778,974.68	\$778,974.68	\$775,399.37	\$775,399.37	\$775,399.37	\$775,399.37	\$3,575.31
61000	\$0.00	\$778,974.68	\$778,974.68	\$775,399.37	\$775,399.37	\$775,399.37	\$775,399.37	\$3,575.31
61400	\$0.00	\$778,974.68	\$778,974.68	\$775,399.37	\$775,399.37	\$775,399.37	\$775,399.37	\$3,575.31
61401	\$0.00	\$778,974.68	\$778,974.68	\$775,399.37	\$775,399.37	\$775,399.37	\$775,399.37	\$3,575.31
	\$0.00	\$778,974.68	\$778,974.68	\$775,399.37	\$775,399.37	\$775,399.37	\$775,399.37	\$3,575.31
1001	Dirección de Obras Públicas							
EJE 3	EJE 3 SERVICIOS PÚBLICOS DE CALIDAD							
20-H7-1501	20-H7-1501							
60000	\$0.00	\$740,603.37	\$740,603.37	\$739,603.37	\$739,603.37	\$640,494.47	\$640,494.47	\$1,000.00
61000	\$0.00	\$740,603.37	\$740,603.37	\$739,603.37	\$739,603.37	\$640,494.47	\$640,494.47	\$1,000.00
61400	\$0.00	\$740,603.37	\$740,603.37	\$739,603.37	\$739,603.37	\$640,494.47	\$640,494.47	\$1,000.00

**Municipio de Rincón de Romos
AGUASCALIENTES**
Reporte por Código Programático



Usu: Cuquisil
Rep: rptCodigoProgramatico

Fecha y hora de Impresión
26/ene./2023 01:36 p. m.

Ejercicio del presupuesto		Del 01/ene./2022 Al 31/dic./2022		Anual		Egreso		Egreso		Egreso		Egreso		Subejercicio			
61401	20-H7-1501	Ampliaciones/ Reducciones	Egreso Modificado	Egreso Comprometido	Devengado	Ejercido	Pagado	Subejercicio	61401	20-H7-1501	Ampliaciones/ Reducciones	Egreso Modificado	Egreso Comprometido	Devengado	Ejercido	Pagado	Subejercicio
		\$0.00	\$740,603.37	\$739,603.37	\$739,603.37	\$640,494.47	\$640,494.47	\$1,000.00			\$0.00	\$740,603.37	\$739,603.37	\$739,603.37	\$640,494.47	\$640,494.47	\$1,000.00
		\$0.00	\$740,603.37	\$739,603.37	\$739,603.37	\$640,494.47	\$640,494.47	\$1,000.00			\$0.00	\$740,603.37	\$739,603.37	\$739,603.37	\$640,494.47	\$640,494.47	\$1,000.00
1001	Dirección de Obras Públicas																
EJE 3	EJE 3 SERVICIOS PÚBLICOS DE CALIDAD																
20-H8-1703																	
60000	INVERSIÓN PÚBLICA	\$0.00	\$768,585.84	\$760,597.69	\$760,597.69	\$760,597.69	\$760,597.69	\$7,988.15			\$0.00	\$768,585.84	\$760,597.69	\$760,597.69	\$760,597.69	\$760,597.69	\$7,988.15
61000	OBRA PÚBLICA EN BIENES DE DI	\$0.00	\$768,585.84	\$760,597.69	\$760,597.69	\$760,597.69	\$760,597.69	\$7,988.15			\$0.00	\$768,585.84	\$760,597.69	\$760,597.69	\$760,597.69	\$760,597.69	\$7,988.15
61400	DIVISIÓN DE TERRENOS Y CONS	\$0.00	\$768,585.84	\$760,597.69	\$760,597.69	\$760,597.69	\$760,597.69	\$7,988.15			\$0.00	\$768,585.84	\$760,597.69	\$760,597.69	\$760,597.69	\$760,597.69	\$7,988.15
61401	DIVISIÓN DE TERRENOS Y CONS	\$0.00	\$768,585.84	\$760,597.69	\$760,597.69	\$760,597.69	\$760,597.69	\$7,988.15			\$0.00	\$768,585.84	\$760,597.69	\$760,597.69	\$760,597.69	\$760,597.69	\$7,988.15
	20-H8-1703	\$0.00	\$768,585.84	\$760,597.69	\$760,597.69	\$760,597.69	\$760,597.69	\$7,988.15			\$0.00	\$768,585.84	\$760,597.69	\$760,597.69	\$760,597.69	\$760,597.69	\$7,988.15
1001	Dirección de Obras Públicas																
EJE 3	EJE 3 SERVICIOS PÚBLICOS DE CALIDAD																
20-11-1501																	
60000	INVERSIÓN PÚBLICA	\$0.00	\$5,999,955.00	\$5,989,045.66	\$5,989,045.66	\$2,994,522.83	\$2,994,522.83	\$10,909.34			\$0.00	\$5,999,955.00	\$5,989,045.66	\$5,989,045.66	\$2,994,522.83	\$2,994,522.83	\$10,909.34
62000	OBRA PÚBLICA EN BIENES PROF	\$0.00	\$5,999,955.00	\$5,989,045.66	\$5,989,045.66	\$2,994,522.83	\$2,994,522.83	\$10,909.34			\$0.00	\$5,999,955.00	\$5,989,045.66	\$5,989,045.66	\$2,994,522.83	\$2,994,522.83	\$10,909.34
62200	EDIFICACIÓN NO HABITACIONAL	\$0.00	\$5,999,955.00	\$5,989,045.66	\$5,989,045.66	\$2,994,522.83	\$2,994,522.83	\$10,909.34			\$0.00	\$5,999,955.00	\$5,989,045.66	\$5,989,045.66	\$2,994,522.83	\$2,994,522.83	\$10,909.34
62208	CONSTRUCCIÓN Y/O REHABILIT/	\$0.00	\$5,999,955.00	\$5,989,045.66	\$5,989,045.66	\$2,994,522.83	\$2,994,522.83	\$10,909.34			\$0.00	\$5,999,955.00	\$5,989,045.66	\$5,989,045.66	\$2,994,522.83	\$2,994,522.83	\$10,909.34
	20-11-1501	\$0.00	\$5,999,955.00	\$5,989,045.66	\$5,989,045.66	\$2,994,522.83	\$2,994,522.83	\$10,909.34			\$0.00	\$5,999,955.00	\$5,989,045.66	\$5,989,045.66	\$2,994,522.83	\$2,994,522.83	\$10,909.34
1001	Dirección de Obras Públicas																
EJE 3	EJE 3 SERVICIOS PÚBLICOS DE CALIDAD																
20-J3-1501																	
60000	INVERSIÓN PÚBLICA	\$0.00	\$623,462.81	\$620,410.11	\$620,410.11	\$310,205.06	\$310,205.06	\$3,052.70			\$0.00	\$623,462.81	\$620,410.11	\$620,410.11	\$310,205.06	\$310,205.06	\$3,052.70
62000	OBRA PÚBLICA EN BIENES PROF	\$0.00	\$623,462.81	\$620,410.11	\$620,410.11	\$310,205.06	\$310,205.06	\$3,052.70			\$0.00	\$623,462.81	\$620,410.11	\$620,410.11	\$310,205.06	\$310,205.06	\$3,052.70
62200	EDIFICACIÓN NO HABITACIONAL	\$0.00	\$623,462.81	\$620,410.11	\$620,410.11	\$310,205.06	\$310,205.06	\$3,052.70			\$0.00	\$623,462.81	\$620,410.11	\$620,410.11	\$310,205.06	\$310,205.06	\$3,052.70
62208	CONSTRUCCIÓN Y/O REHABILIT/	\$0.00	\$623,462.81	\$620,410.11	\$620,410.11	\$310,205.06	\$310,205.06	\$3,052.70			\$0.00	\$623,462.81	\$620,410.11	\$620,410.11	\$310,205.06	\$310,205.06	\$3,052.70
	20-J3-1501	\$0.00	\$623,462.81	\$620,410.11	\$620,410.11	\$310,205.06	\$310,205.06	\$3,052.70			\$0.00	\$623,462.81	\$620,410.11	\$620,410.11	\$310,205.06	\$310,205.06	\$3,052.70
1001	Dirección de Obras Públicas																
EJE 3	EJE 3 SERVICIOS PÚBLICOS DE CALIDAD																
20-J4-1501																	
60000	INVERSIÓN PÚBLICA	\$0.00	\$196,259.31	\$195,676.27	\$195,676.27	\$97,838.14	\$97,838.14	\$683.04			\$0.00	\$196,259.31	\$195,676.27	\$195,676.27	\$97,838.14	\$97,838.14	\$683.04

**Municipio de Rincón de Romos
AGUASCALIENTES**
Reporte por Código Programático



Usu: Cuquisil
Rep: rptCodigoProgramatico

Fecha y hora de Impresión
26/ene./2023 01:36 p. m.

Ejercicio del presupuesto		Anual Del 01/ene./2022 Al 31/dic./2022									
		Egreso Aprobado	Ampliaciones/Reducciones	Egreso Modificado	Egreso Comprometido	Egreso Devengado	Egreso Ejercido	Egreso Pagado	Subejercicio		
62000	OBRA PÚBLICA EN BIENES PROF	\$0.00	\$196,259.31	\$196,259.31	\$195,676.27	\$195,676.27	\$97,838.14	\$97,838.14	\$583.04		
62200	EDIFICACIÓN NO HABITACIONAL	\$0.00	\$196,259.31	\$196,259.31	\$195,676.27	\$195,676.27	\$97,838.14	\$97,838.14	\$583.04		
62208	CONSTRUCCIÓN Y/O REHABILIT/	\$0.00	\$196,259.31	\$196,259.31	\$195,676.27	\$195,676.27	\$97,838.14	\$97,838.14	\$583.04		
20-J4-1501		\$0.00	\$196,259.31	\$196,259.31	\$195,676.27	\$195,676.27	\$97,838.14	\$97,838.14	\$583.04		
1001	Dirección de Obras Públicas										
EJE 3	EJE 3 SERVICIOS PÚBLICOS DE CALIDAD										
20-J5-1703											
60000	INVERSIÓN PÚBLICA	\$0.00	\$463,246.23	\$463,246.23	\$0.00	\$0.00	\$0.00	\$0.00	\$463,246.23		
61000	OBRA PÚBLICA EN BIENES DE DI	\$0.00	\$463,246.23	\$463,246.23	\$0.00	\$0.00	\$0.00	\$0.00	\$463,246.23		
61400	DIVISIÓN DE TERRENOS Y CONS	\$0.00	\$463,246.23	\$463,246.23	\$0.00	\$0.00	\$0.00	\$0.00	\$463,246.23		
61401	DIVISIÓN DE TERRENOS Y CONS	\$0.00	\$463,246.23	\$463,246.23	\$0.00	\$0.00	\$0.00	\$0.00	\$463,246.23		
20-J5-1703		\$0.00	\$463,246.23	\$463,246.23	\$0.00	\$0.00	\$0.00	\$0.00	\$463,246.23		
1001	Dirección de Obras Públicas										
EJE 3	EJE 3 SERVICIOS PÚBLICOS DE CALIDAD										
20-J8-1501											
60000	INVERSIÓN PÚBLICA	\$0.00	\$500,000.00	\$500,000.00	\$499,998.99	\$499,998.99	\$249,999.50	\$249,999.50	\$1.01		
62000	OBRA PÚBLICA EN BIENES PROF	\$0.00	\$500,000.00	\$500,000.00	\$499,998.99	\$499,998.99	\$249,999.50	\$249,999.50	\$1.01		
62200	EDIFICACIÓN NO HABITACIONAL	\$0.00	\$500,000.00	\$500,000.00	\$499,998.99	\$499,998.99	\$249,999.50	\$249,999.50	\$1.01		
62208	CONSTRUCCIÓN Y/O REHABILIT/	\$0.00	\$500,000.00	\$500,000.00	\$499,998.99	\$499,998.99	\$249,999.50	\$249,999.50	\$1.01		
20-J8-1501		\$0.00	\$500,000.00	\$500,000.00	\$499,998.99	\$499,998.99	\$249,999.50	\$249,999.50	\$1.01		
1001	Dirección de Obras Públicas										
EJE 3	EJE 3 SERVICIOS PÚBLICOS DE CALIDAD										
20-P3-1501											
60000	INVERSIÓN PÚBLICA	\$0.00	\$45.00	\$45.00	\$0.00	\$0.00	\$0.00	\$0.00	\$45.00		
61000	OBRA PÚBLICA EN BIENES DE DI	\$0.00	\$45.00	\$45.00	\$0.00	\$0.00	\$0.00	\$0.00	\$45.00		
61200	EDIFICACIÓN NO HABITACIONAL	\$0.00	\$45.00	\$45.00	\$0.00	\$0.00	\$0.00	\$0.00	\$45.00		
61201	EDIFICACIÓN NO HABITACIONAL	\$0.00	\$45.00	\$45.00	\$0.00	\$0.00	\$0.00	\$0.00	\$45.00		
20-P3-1501		\$0.00	\$45.00	\$45.00	\$0.00	\$0.00	\$0.00	\$0.00	\$45.00		
1001	Dirección de Obras Públicas										
EJE 3	EJE 3 SERVICIOS PÚBLICOS DE CALIDAD										

**Municipio de Rincón de Romos
AGUASCALIENTES**
Reporte por Código Programático

Anual

Del 01/ene./2022 Al 31/dic./2022

Fecha y 26/ene./2023
hora de Impresión 01:36 p. m.

Usr: Cucuiss
Rep: rptCodigoProgramatico



Ejercicio del presupuesto	Egreso Aprobado	Ampliaciones/Reducciones	Egreso Modificado	Egreso Comprometido	Egreso Devengado	Egreso Ejercido	Egreso Pagado	Subejercicio
20-P6-1104	\$0.00	\$1,340,000.00	\$1,340,000.00	\$0.00	\$0.00	\$0.00	\$0.00	\$1,340,000.00
60000 INVERSIÓN PÚBLICA	\$0.00	\$1,340,000.00	\$1,340,000.00	\$0.00	\$0.00	\$0.00	\$0.00	\$1,340,000.00
62000 OBRA PÚBLICA EN BIENES PROF	\$0.00	\$1,340,000.00	\$1,340,000.00	\$0.00	\$0.00	\$0.00	\$0.00	\$1,340,000.00
62200 EDIFICACIÓN NO HABITACIONAL	\$0.00	\$1,340,000.00	\$1,340,000.00	\$0.00	\$0.00	\$0.00	\$0.00	\$1,340,000.00
62211 CONSTRUCCIÓN Y/O REHABILIT/	\$0.00	\$1,340,000.00	\$1,340,000.00	\$0.00	\$0.00	\$0.00	\$0.00	\$1,340,000.00
	\$0.00	\$1,340,000.00	\$1,340,000.00	\$0.00	\$0.00	\$0.00	\$0.00	\$1,340,000.00
1001 Dirección de Obras Públicas								
EJE 3 EJE 3 SERVICIOS PÚBLICOS DE CALIDAD								
21-59-1101								
20000 MATERIALES Y SUMINISTROS	\$950,000.00	-\$80,863.67	\$869,136.33	\$862,432.30	\$862,432.30	\$862,432.30	\$862,432.30	\$6,704.03
21000 MATERIALES DE ADMINISTRACI	\$170,000.00	-\$114,105.05	\$55,894.95	\$49,190.92	\$49,190.92	\$49,190.92	\$49,190.89	\$6,704.03
21100 MATERIALES, ÚTILES Y EQUIPOS	\$70,000.00	-\$37,062.11	\$32,937.89	\$32,937.89	\$32,937.89	\$32,937.89	\$32,937.89	\$0.00
21101 MATERIALES, ÚTILES Y EQUIPOS	\$70,000.00	-\$37,062.11	\$32,937.89	\$32,937.89	\$32,937.89	\$32,937.89	\$32,937.89	\$0.00
21400 MATERIALES, ÚTILES Y EQUIPOS	\$100,000.00	-\$77,042.94	\$22,957.06	\$16,253.03	\$16,253.03	\$16,253.03	\$16,253.00	\$6,704.03
21401 MATERIALES, ÚTILES Y EQUIPOS	\$100,000.00	-\$77,042.94	\$22,957.06	\$16,253.03	\$16,253.03	\$16,253.03	\$16,253.00	\$6,704.03
22000 ALIMENTOS Y UTENSILIOS	\$0.00	\$3,223.00	\$3,223.00	\$3,223.00	\$3,223.00	\$3,223.00	\$3,223.00	\$0.00
22100 PRODUCTOS ALIMENTICIOS PAR	\$0.00	\$3,223.00	\$3,223.00	\$3,223.00	\$3,223.00	\$3,223.00	\$3,223.00	\$0.00
22103 ALIMENTOS EN EVENTOS OFICIA	\$0.00	\$3,223.00	\$3,223.00	\$3,223.00	\$3,223.00	\$3,223.00	\$3,223.00	\$0.00
24000 MATERIALES Y ARTICULOS DE C	\$310,000.00	\$57,042.43	\$367,042.43	\$367,042.43	\$367,042.43	\$367,042.43	\$367,042.43	\$0.00
24100 PRODUCTOS MINERALES NO ME	\$2,000.00	-\$2,000.00	\$0.00	\$0.00	\$0.00	\$0.00	\$0.00	\$0.00
24101 PRODUCTOS MINERALES NO ME	\$2,000.00	-\$2,000.00	\$0.00	\$0.00	\$0.00	\$0.00	\$0.00	\$0.00
24200 CEMENTO Y PRODUCTOS DE CC	\$2,000.00	-\$2,000.00	\$0.00	\$0.00	\$0.00	\$0.00	\$0.00	\$0.00
24201 CEMENTO Y PRODUCTOS DE CC	\$2,000.00	-\$2,000.00	\$0.00	\$0.00	\$0.00	\$0.00	\$0.00	\$0.00
24400 MADERA Y PRODUCTOS DE MAC	\$2,000.00	\$436.00	\$2,436.00	\$2,436.00	\$2,436.00	\$2,436.00	\$2,436.00	\$0.00
24401 MADERA Y PRODUCTOS DE MAC	\$2,000.00	\$436.00	\$2,436.00	\$2,436.00	\$2,436.00	\$2,436.00	\$2,436.00	\$0.00
24600 MATERIAL ELÉCTRICO Y ELECTR	\$0.00	\$1,339.00	\$1,339.00	\$1,339.00	\$1,339.00	\$1,339.00	\$1,339.00	\$0.00
24601 MATERIAL ELÉCTRICO Y ELECTR	\$0.00	\$1,339.00	\$1,339.00	\$1,339.00	\$1,339.00	\$1,339.00	\$1,339.00	\$0.00
24700 ARTICULOS METÁLICOS/PARALA	\$2,000.00	\$25,323.26	\$27,323.26	\$27,323.26	\$27,323.26	\$27,323.26	\$27,323.26	\$0.00
24701 ARTICULOS METÁLICOS/PARALA	\$2,000.00	\$25,323.26	\$27,323.26	\$27,323.26	\$27,323.26	\$27,323.26	\$27,323.26	\$0.00
24900 OTROS MATERIALES Y ARTICUL	\$302,000.00	\$33,944.17	\$335,944.17	\$335,944.17	\$335,944.17	\$335,944.17	\$335,944.17	\$0.00
24901 OTROS MATERIALES Y ARTICUL	\$302,000.00	\$33,944.17	\$335,944.17	\$335,944.17	\$335,944.17	\$335,944.17	\$335,944.17	\$0.00
26000 COMBUSTIBLES, LUBRICANTES	\$270,000.00	\$9,064.62	\$279,064.62	\$279,064.62	\$279,064.62	\$279,064.62	\$279,064.65	\$0.00
26100 COMBUSTIBLES, LUBRICANTES	\$270,000.00	\$9,064.62	\$279,064.62	\$279,064.62	\$279,064.62	\$279,064.62	\$279,064.65	\$0.00
26101 COMBUSTIBLES, LUBRICANTES	\$270,000.00	\$9,064.62	\$279,064.62	\$279,064.62	\$279,064.62	\$279,064.62	\$279,064.65	\$0.00
27000 VESTUARIO, BLANCOS, PRENDA	\$0.00	\$3,959.97	\$3,959.97	\$3,959.97	\$3,959.97	\$3,959.97	\$3,959.97	\$0.00
27200 PRENDAS DE SEGURIDAD Y PRC	\$0.00	\$3,959.97	\$3,959.97	\$3,959.97	\$3,959.97	\$3,959.97	\$3,959.97	\$0.00
27201 PRENDAS DE SEGURIDAD Y PRC	\$0.00	\$3,959.97	\$3,959.97	\$3,959.97	\$3,959.97	\$3,959.97	\$3,959.97	\$0.00
29000 HERRAMIENTAS, REFACCIONES	\$200,000.00	-\$40,048.64	\$159,951.36	\$159,951.36	\$159,951.36	\$159,951.36	\$159,951.36	\$0.00

**Municipio de Rincón de Romos
AGUASCALIENTES**

Reporte por Código Programático

Annual

Del 01/ene./2022 Al 31/dic./2022

Fecha y 26/ene./2023
hora de Impresión 01:36 p. m.



Usu: Cuquisil
Rep: rptCodigoProgramatico

Ejercicio del presupuesto	Egreso Aprobado	Ampliaciones/Reducciones	Egreso Modificado	Egreso Comprometido	Egreso Devengado	Egreso Ejercido	Egreso Pagado	Subejercicio
29100	\$50,000.00	-17,656.37	\$32,343.63	\$32,343.63	\$32,343.63	\$32,343.63	\$32,343.63	\$0.00
29101	\$50,000.00	-17,656.37	\$32,343.63	\$32,343.63	\$32,343.63	\$32,343.63	\$32,343.63	\$0.00
29600	\$150,000.00	-33,907.33	\$116,092.67	\$116,092.67	\$116,092.67	\$116,092.67	\$116,092.67	\$0.00
29601	\$150,000.00	-33,907.33	\$116,092.67	\$116,092.67	\$116,092.67	\$116,092.67	\$116,092.67	\$0.00
29800	\$0.00	\$0.00	\$11,515.06	\$11,515.06	\$11,515.06	\$11,515.06	\$11,515.06	\$0.00
29801	\$0.00	\$0.00	\$11,515.06	\$11,515.06	\$11,515.06	\$11,515.06	\$11,515.06	\$0.00
30000	\$292,908.35	\$56,315.21	\$349,223.56	\$349,223.56	\$349,223.56	\$349,223.56	\$349,223.56	\$0.00
32000	\$80,000.00	\$120,332.00	\$200,332.00	\$200,332.00	\$200,332.00	\$200,332.00	\$200,332.00	\$0.00
32600	\$80,000.00	\$120,332.00	\$200,332.00	\$200,332.00	\$200,332.00	\$200,332.00	\$200,332.00	\$0.00
32601	\$40,205.94	-27,325.94	\$12,880.00	\$12,880.00	\$12,880.00	\$12,880.00	\$12,880.00	\$0.00
33000	\$40,205.94	-27,325.94	\$12,880.00	\$12,880.00	\$12,880.00	\$12,880.00	\$12,880.00	\$0.00
33200	\$40,205.94	-27,325.94	\$12,880.00	\$12,880.00	\$12,880.00	\$12,880.00	\$12,880.00	\$0.00
34000	\$28,889.54	-1,859.85	\$27,029.69	\$27,029.69	\$27,029.69	\$27,029.69	\$27,029.69	\$0.00
34600	\$28,889.54	-1,859.85	\$27,029.69	\$27,029.69	\$27,029.69	\$27,029.69	\$27,029.69	\$0.00
34501	\$28,889.54	-1,859.85	\$27,029.69	\$27,029.69	\$27,029.69	\$27,029.69	\$27,029.69	\$0.00
35000	\$100,000.00	-22,881.12	\$97,118.88	\$97,118.88	\$97,118.88	\$97,118.88	\$97,118.88	\$0.00
35500	\$100,000.00	-22,881.12	\$97,118.88	\$97,118.88	\$97,118.88	\$97,118.88	\$97,118.88	\$0.00
35501	\$100,000.00	-22,881.12	\$97,118.88	\$97,118.88	\$97,118.88	\$97,118.88	\$97,118.88	\$0.00
35700	\$20,000.00	-16,161.12	\$3,838.88	\$3,838.88	\$3,838.88	\$3,838.88	\$3,838.88	\$0.00
35701	\$20,000.00	-16,161.12	\$3,838.88	\$3,838.88	\$3,838.88	\$3,838.88	\$3,838.88	\$0.00
38000	\$11,865.64	-11,865.64	\$0.00	\$0.00	\$0.00	\$0.00	\$0.00	\$0.00
38200	\$11,865.64	-11,865.64	\$0.00	\$0.00	\$0.00	\$0.00	\$0.00	\$0.00
39000	\$11,947.23	-84.24	\$11,862.99	\$11,862.99	\$11,862.99	\$11,862.99	\$11,862.99	\$0.00
39200	\$11,947.23	-84.24	\$11,862.99	\$11,862.99	\$11,862.99	\$11,862.99	\$11,862.99	\$0.00
39202	\$11,947.23	-84.24	\$11,862.99	\$11,862.99	\$11,862.99	\$11,862.99	\$11,862.99	\$0.00
21-59-1101	\$1,242,908.35	-\$24,548.46	\$1,218,359.89	\$1,211,655.86	\$1,211,655.86	\$1,211,655.86	\$1,211,655.86	\$6,704.03

1001 Dirección de Obras Pùblicas

EJE 3 EJE 3 SERVICIOS PÚBLICOS DE CALIDAD

21-59-1501

10000	\$4,281,224.87	\$378,372.54	\$4,659,597.41	\$4,659,597.41	\$4,659,597.41	\$4,659,597.41	\$4,659,597.41	\$0.00
11000	\$3,361,920.00	\$394,843.31	\$3,756,763.31	\$3,756,763.31	\$3,756,763.31	\$3,756,763.31	\$3,756,763.31	\$0.00
11300	\$3,361,920.00	\$394,843.31	\$3,756,763.31	\$3,756,763.31	\$3,756,763.31	\$3,756,763.31	\$3,756,763.31	\$0.00
11301	\$3,361,920.00	\$394,843.31	\$3,756,763.31	\$3,756,763.31	\$3,756,763.31	\$3,756,763.31	\$3,756,763.31	\$0.00
13000	\$767,408.71	\$39,570.67	\$806,979.38	\$806,979.38	\$806,979.38	\$806,979.38	\$806,979.38	\$0.00
13100	\$767,408.71	\$39,570.67	\$806,979.38	\$806,979.38	\$806,979.38	\$806,979.38	\$806,979.38	\$0.00
13101	\$73,399.86	-\$26,613.12	\$46,786.74	\$46,786.74	\$46,786.74	\$46,786.74	\$46,786.74	\$0.00
	\$73,399.86	-\$26,613.12	\$46,786.74	\$46,786.74	\$46,786.74	\$46,786.74	\$46,786.74	\$0.00

**Municipio de Rincón de Romos
AGUASCALIENTES**
Reporte por Código Programático

Ejercicio del presupuesto	Ampliaciones/ Reducciones	Egreso Aprobado	Egreso Modificado	Egreso Comprometido	Egreso Devengado	Egreso Ejercido	Egreso Pagado	Subejercicio	Fecha y hora de Impresión	
									26/ene./2023	01:36 p. m.
13200		\$694,008.85	\$722,688.61	\$722,688.61	\$722,688.61	\$722,688.61	\$722,688.61	\$0.00		
13201		\$61,588.85	\$57,447.74	\$57,447.74	\$57,447.74	\$57,447.74	\$57,447.74	\$0.00		
13203		\$632,420.00	\$662,220.87	\$662,220.87	\$662,220.87	\$662,220.87	\$662,220.87	\$0.00		
13205		\$0.00	\$3,020.00	\$3,020.00	\$3,020.00	\$3,020.00	\$3,020.00	\$0.00		
13400		\$0.00	\$37,504.03	\$37,504.03	\$37,504.03	\$37,504.03	\$37,504.03	\$0.00		
13401		\$0.00	\$37,504.03	\$37,504.03	\$37,504.03	\$37,504.03	\$37,504.03	\$0.00		
15000		\$151,896.16	\$83,454.72	\$83,454.72	\$83,454.72	\$83,454.72	\$83,454.72	\$0.00		
15400		\$113,922.12	\$62,591.04	\$62,591.04	\$62,591.04	\$62,591.04	\$62,591.04	\$0.00		
15401		\$37,974.04	\$20,863.68	\$20,863.68	\$20,863.68	\$20,863.68	\$20,863.68	\$0.00		
15402		\$37,974.04	\$20,863.68	\$20,863.68	\$20,863.68	\$20,863.68	\$20,863.68	\$0.00		
15403		\$37,974.04	\$20,863.68	\$20,863.68	\$20,863.68	\$20,863.68	\$20,863.68	\$0.00		
15900		\$37,974.04	\$20,863.68	\$20,863.68	\$20,863.68	\$20,863.68	\$20,863.68	\$0.00		
15903		\$37,974.04	\$20,863.68	\$20,863.68	\$20,863.68	\$20,863.68	\$20,863.68	\$0.00		
17000		\$0.00	\$12,400.00	\$12,400.00	\$12,400.00	\$12,400.00	\$12,400.00	\$0.00		
17100		\$0.00	\$12,400.00	\$12,400.00	\$12,400.00	\$12,400.00	\$12,400.00	\$0.00		
17103		\$0.00	\$12,400.00	\$12,400.00	\$12,400.00	\$12,400.00	\$12,400.00	\$0.00		
21-59-1501		\$4,281,224.87	\$4,659,597.41	\$4,659,597.41	\$4,659,597.41	\$4,659,597.41	\$4,659,597.41	\$0.00		
EJE 3 SERVICIOS PÚBLICOS		\$58,771,133.22	\$57,274,064.20	\$50,261,967.11	\$50,261,967.11	\$39,294,913.01	\$39,294,913.01	\$7,012,097.00		
Dirección de Obras Públicas		\$58,771,133.22	\$60,309,119.41	\$50,298,291.55	\$50,298,291.55	\$39,331,237.45	\$39,331,237.45	\$10,010,827.86		
J001	Dirección de Desarrollo Social y Concertación									
EJE 1	EJE 1 MUNICIPIO HUMANO									
01-01-1101										
40000	TRANSFERENCIAS, ASIGNACION	\$300,000.00	\$55,952.00	\$55,952.00	\$55,952.00	\$55,952.00	\$55,952.00	\$0.00		
44000	AYUDAS SOCIALES	\$300,000.00	\$55,952.00	\$55,952.00	\$55,952.00	\$55,952.00	\$55,952.00	\$0.00		
44100	AYUDAS SOCIALES A PERSONAS	\$300,000.00	\$55,952.00	\$55,952.00	\$55,952.00	\$55,952.00	\$55,952.00	\$0.00		
44104	GASTOS RELACIONADOS CON A	\$300,000.00	\$55,952.00	\$55,952.00	\$55,952.00	\$55,952.00	\$55,952.00	\$0.00		
01-01-1101		\$300,000.00	\$55,952.00	\$55,952.00	\$55,952.00	\$55,952.00	\$55,952.00	\$0.00		
J001	Dirección de Desarrollo Social y Concertación									
EJE 1	EJE 1 MUNICIPIO HUMANO									
01-02-1101										
40000	TRANSFERENCIAS, ASIGNACION	\$400,000.00	\$14,198.40	\$14,198.40	\$14,198.40	\$14,198.40	\$14,198.40	\$0.00		
44000	AYUDAS SOCIALES	\$400,000.00	\$14,198.40	\$14,198.40	\$14,198.40	\$14,198.40	\$14,198.40	\$0.00		
44100	AYUDAS SOCIALES A PERSONAS	\$400,000.00	\$14,198.40	\$14,198.40	\$14,198.40	\$14,198.40	\$14,198.40	\$0.00		
44104	GASTOS RELACIONADOS CON A	\$400,000.00	\$14,198.40	\$14,198.40	\$14,198.40	\$14,198.40	\$14,198.40	\$0.00		
01-02-1101		\$400,000.00	\$14,198.40	\$14,198.40	\$14,198.40	\$14,198.40	\$14,198.40	\$0.00		

**Municipio de Rincón de Romos
AGUASCALIENTES**

Reporte por Código Programático

Anual

Del 01/ene./2022 Al 31/dic./2022

Fecha y 26/ene./2023
hora de Impresión 01:36 p. m.

Usr: Cuquisil
Rep: rptCodigoProgramatico



Ejercicio del presupuesto	Ampliaciones/ Reducciones	Egreso Modificado	Egreso Comprometido	Egreso Devengado	Egreso Ejercido	Egreso Pagado	Subejercicio
J001							
EJE 1							
01-03-1101							
Dirección de Desarrollo Social y Concertación							
EJE 1							
01-03-1101							
40000	\$27,599.97	\$127,599.97	\$127,599.97	\$127,599.97	\$127,599.97	\$127,599.97	\$0.00
44000	\$27,599.97	\$127,599.97	\$127,599.97	\$127,599.97	\$127,599.97	\$127,599.97	\$0.00
44100	\$27,599.97	\$127,599.97	\$127,599.97	\$127,599.97	\$127,599.97	\$127,599.97	\$0.00
44104	\$27,599.97	\$127,599.97	\$127,599.97	\$127,599.97	\$127,599.97	\$127,599.97	\$0.00
	\$27,599.97	\$127,599.97	\$127,599.97	\$127,599.97	\$127,599.97	\$127,599.97	\$0.00
J001							
EJE 1							
01-04-1101							
Dirección de Desarrollo Social y Concertación							
EJE 1							
01-04-1101							
40000	-\$62,710.27	\$37,289.73	\$37,289.73	\$37,289.73	\$37,289.73	\$37,289.73	\$0.00
44000	-\$62,710.27	\$37,289.73	\$37,289.73	\$37,289.73	\$37,289.73	\$37,289.73	\$0.00
44100	-\$62,710.27	\$37,289.73	\$37,289.73	\$37,289.73	\$37,289.73	\$37,289.73	\$0.00
44104	-\$62,710.27	\$37,289.73	\$37,289.73	\$37,289.73	\$37,289.73	\$37,289.73	\$0.00
	-\$62,710.27	\$37,289.73	\$37,289.73	\$37,289.73	\$37,289.73	\$37,289.73	\$0.00
J001							
EJE 1							
01-05-1101							
Dirección de Desarrollo Social y Concertación							
EJE 1							
01-05-1101							
40000	\$124,760.21	\$224,760.21	\$224,760.21	\$224,760.21	\$224,760.21	\$224,760.21	\$0.00
44000	\$124,760.21	\$224,760.21	\$224,760.21	\$224,760.21	\$224,760.21	\$224,760.21	\$0.00
44100	\$124,760.21	\$224,760.21	\$224,760.21	\$224,760.21	\$224,760.21	\$224,760.21	\$0.00
44104	\$124,760.21	\$224,760.21	\$224,760.21	\$224,760.21	\$224,760.21	\$224,760.21	\$0.00
	\$124,760.21	\$224,760.21	\$224,760.21	\$224,760.21	\$224,760.21	\$224,760.21	\$0.00
J001							
EJE 1							
01-06-1101							
Dirección de Desarrollo Social y Concertación							
EJE 1							
01-06-1101							
40000	-\$47,182.55	\$102,817.45	\$102,817.45	\$102,817.45	\$102,817.45	\$102,817.45	\$0.00
44000	-\$47,182.55	\$102,817.45	\$102,817.45	\$102,817.45	\$102,817.45	\$102,817.45	\$0.00
44100	-\$47,182.55	\$102,817.45	\$102,817.45	\$102,817.45	\$102,817.45	\$102,817.45	\$0.00

**Municipio de Rincón de Romos
AGUASCALIENTES**
Reporte por Código Programático



Usu: Cuquisil
Rep: rptCodigoProgramatico

Del 01/ene./2022 Al 31/dic./2022

Fecha y hora de Impresión: 26/ene./2023 01:36 p. m.

Ejercicio del presupuesto	GASTOS RELACIONADOS CON A	Egreso Aprobado	Ampliaciones/Reducciones	Egreso Modificado	Egreso Comprometido	Egreso Devengado	Egreso Ejercido	Egreso Pagado	Subejercicio
44104	01-06-1101	\$150,000.00	-\$47,182.55	\$102,817.45	\$102,817.45	\$102,817.45	\$102,817.45	\$102,817.45	\$0.00
		\$150,000.00	-\$47,182.55	\$102,817.45	\$102,817.45	\$102,817.45	\$102,817.45	\$102,817.45	\$0.00
J001	Dirección de Desarrollo Social y Concertación								
EJE 1	EJE 1 MUNICIPIO HUMANO								
01-07-1101									
40000	TRANSFERENCIAS, ASIGNACION	\$250,000.00	-\$226,080.00	\$23,920.00	\$23,920.00	\$23,920.00	\$23,920.00	\$23,920.00	\$0.00
44000	AYUDAS SOCIALES	\$250,000.00	-\$226,080.00	\$23,920.00	\$23,920.00	\$23,920.00	\$23,920.00	\$23,920.00	\$0.00
44100	AYUDAS SOCIALES A PERSONAS	\$250,000.00	-\$226,080.00	\$23,920.00	\$23,920.00	\$23,920.00	\$23,920.00	\$23,920.00	\$0.00
44104	GASTOS RELACIONADOS CON A	\$250,000.00	-\$226,080.00	\$23,920.00	\$23,920.00	\$23,920.00	\$23,920.00	\$23,920.00	\$0.00
	01-07-1101	\$250,000.00	-\$226,080.00	\$23,920.00	\$23,920.00	\$23,920.00	\$23,920.00	\$23,920.00	\$0.00
J001	Dirección de Desarrollo Social y Concertación								
EJE 1	EJE 1 MUNICIPIO HUMANO								
01-08-1101									
40000	TRANSFERENCIAS, ASIGNACION	\$66,000.00	-\$66,000.00	\$0.00	\$0.00	\$0.00	\$0.00	\$0.00	\$0.00
44000	AYUDAS SOCIALES	\$66,000.00	-\$66,000.00	\$0.00	\$0.00	\$0.00	\$0.00	\$0.00	\$0.00
44100	AYUDAS SOCIALES A PERSONAS	\$66,000.00	-\$66,000.00	\$0.00	\$0.00	\$0.00	\$0.00	\$0.00	\$0.00
44104	GASTOS RELACIONADOS CON A	\$66,000.00	-\$66,000.00	\$0.00	\$0.00	\$0.00	\$0.00	\$0.00	\$0.00
	01-08-1101	\$66,000.00	-\$66,000.00	\$0.00	\$0.00	\$0.00	\$0.00	\$0.00	\$0.00
J001	Dirección de Desarrollo Social y Concertación								
EJE 1	EJE 1 MUNICIPIO HUMANO								
01-09-1101									
20000	MATERIALES Y SUMINISTROS	\$813,153.03	-\$111,507.23	\$701,645.80	\$699,165.79	\$699,165.79	\$699,165.79	\$699,165.81	\$2,480.01
21000	MATERIALES DE ADMINISTRACIÓN	\$65,743.81	\$79,164.09	\$144,907.90	\$142,427.89	\$142,427.89	\$142,427.89	\$142,427.90	\$2,480.01
21100	MATERIALES, ÚTILES Y EQUIPOS	\$7,566.52	\$27,576.23	\$35,142.75	\$35,142.75	\$35,142.75	\$35,142.75	\$35,142.75	\$0.00
21101	MATERIALES, ÚTILES Y EQUIPOS	\$4,308.08	\$28,392.67	\$32,700.75	\$32,700.75	\$32,700.75	\$32,700.75	\$32,700.75	\$0.00
21102	BIENES MUEBLES MENORES DE	\$3,258.44	-\$816.44	\$2,442.00	\$2,442.00	\$2,442.00	\$2,442.00	\$2,442.00	\$0.00
21400	MATERIALES, ÚTILES Y EQUIPOS	\$5,000.00	\$5,640.01	\$10,640.01	\$8,160.00	\$8,160.00	\$8,160.00	\$8,160.01	\$2,480.01
21401	MATERIALES, ÚTILES Y EQUIPOS	\$5,000.00	\$5,640.01	\$10,640.01	\$8,160.00	\$8,160.00	\$8,160.00	\$8,160.01	\$2,480.01
21500	MATERIAL IMPRESO E INFORMÁTICO	\$3,177.29	\$3,782.71	\$6,960.00	\$6,960.00	\$6,960.00	\$6,960.00	\$6,960.00	\$0.00
21501	MATERIAL IMPRESO E INFORMÁTICO	\$3,177.29	\$3,782.71	\$6,960.00	\$6,960.00	\$6,960.00	\$6,960.00	\$6,960.00	\$0.00
21600	MATERIAL DE LIMPIEZA	\$50,000.00	\$42,165.14	\$92,165.14	\$92,165.14	\$92,165.14	\$92,165.14	\$92,165.14	\$0.00
21601	MATERIAL DE LIMPIEZA	\$50,000.00	\$42,165.14	\$92,165.14	\$92,165.14	\$92,165.14	\$92,165.14	\$92,165.14	\$0.00

Municipio de Rincón de Romos
AGUASCALIENTES
Reporte por Código Programático

Annual

Del 01/ene./2022 Al 31/dic./2022



Usu: Cuquisilva
Rep: rptCodigoProgramatico

Fecha y hora de Impresión: 26/ene./2023 01:36 p. m.

Ejercicio del presupuesto	Egreso Aprobado	Ampliaciones/Reducciones	Egreso Modificado	Egreso Comprometido	Egreso Devengado	Egreso Ejercido	Egreso Pagado	Subejercicio
23000	\$440,000.00	-\$105,392.51	\$334,607.49	\$334,607.49	\$334,607.49	\$334,607.49	\$334,607.49	\$0.00
23500	\$440,000.00	-\$105,392.51	\$334,607.49	\$334,607.49	\$334,607.49	\$334,607.49	\$334,607.49	\$0.00
23601	\$440,000.00	-\$105,392.51	\$334,607.49	\$334,607.49	\$334,607.49	\$334,607.49	\$334,607.49	\$0.00
24000	\$41,861.73	\$64,160.39	\$106,022.12	\$106,022.12	\$106,022.12	\$106,022.12	\$106,022.12	\$0.00
24600	\$41,861.73	-\$35,128.95	\$6,732.78	\$6,732.78	\$6,732.78	\$6,732.78	\$6,732.78	\$0.00
24601	\$41,861.73	-\$35,128.95	\$6,732.78	\$6,732.78	\$6,732.78	\$6,732.78	\$6,732.78	\$0.00
24700	\$0.00	\$19,337.02	\$19,337.02	\$19,337.02	\$19,337.02	\$19,337.02	\$19,337.02	\$0.00
24701	\$0.00	\$19,337.02	\$19,337.02	\$19,337.02	\$19,337.02	\$19,337.02	\$19,337.02	\$0.00
24800	\$0.00	\$2,784.00	\$2,784.00	\$2,784.00	\$2,784.00	\$2,784.00	\$2,784.00	\$0.00
24801	\$0.00	\$2,784.00	\$2,784.00	\$2,784.00	\$2,784.00	\$2,784.00	\$2,784.00	\$0.00
24900	\$0.00	\$77,168.32	\$77,168.32	\$77,168.32	\$77,168.32	\$77,168.32	\$77,168.32	\$0.00
24901	\$0.00	\$77,168.32	\$77,168.32	\$77,168.32	\$77,168.32	\$77,168.32	\$77,168.32	\$0.00
25000	\$0.00	\$18,634.00	\$18,634.00	\$18,634.00	\$18,634.00	\$18,634.00	\$18,634.00	\$0.00
25200	\$0.00	\$18,634.00	\$18,634.00	\$18,634.00	\$18,634.00	\$18,634.00	\$18,634.00	\$0.00
25201	\$0.00	\$18,634.00	\$18,634.00	\$18,634.00	\$18,634.00	\$18,634.00	\$18,634.00	\$0.00
26000	\$164,085.86	-\$135,089.06	\$28,996.80	\$28,996.80	\$28,996.80	\$28,996.80	\$28,996.81	\$0.00
26100	\$164,085.86	-\$135,089.06	\$28,996.80	\$28,996.80	\$28,996.80	\$28,996.80	\$28,996.81	\$0.00
27000	\$52,762.98	-\$15,325.03	\$37,437.95	\$37,437.95	\$37,437.95	\$37,437.95	\$37,437.95	\$0.00
27200	\$0.00	\$696.00	\$696.00	\$696.00	\$696.00	\$696.00	\$696.00	\$0.00
27201	\$0.00	\$696.00	\$696.00	\$696.00	\$696.00	\$696.00	\$696.00	\$0.00
27300	\$52,762.98	-\$16,021.03	\$36,741.95	\$36,741.95	\$36,741.95	\$36,741.95	\$36,741.95	\$0.00
27301	\$52,762.98	-\$16,021.03	\$36,741.95	\$36,741.95	\$36,741.95	\$36,741.95	\$36,741.95	\$0.00
29000	\$48,698.65	-\$17,959.11	\$31,039.54	\$31,039.54	\$31,039.54	\$31,039.54	\$31,039.54	\$0.00
29100	\$20,000.00	-\$6,881.40	\$13,108.60	\$13,108.60	\$13,108.60	\$13,108.60	\$13,108.60	\$0.00
29101	\$20,000.00	-\$6,881.40	\$13,108.60	\$13,108.60	\$13,108.60	\$13,108.60	\$13,108.60	\$0.00
29200	\$5,455.73	\$5,332.49	\$10,788.22	\$10,788.22	\$10,788.22	\$10,788.22	\$10,788.22	\$0.00
29201	\$5,455.73	\$5,332.49	\$10,788.22	\$10,788.22	\$10,788.22	\$10,788.22	\$10,788.22	\$0.00
29400	\$0.00	\$2,431.09	\$2,431.09	\$2,431.09	\$2,431.09	\$2,431.09	\$2,431.09	\$0.00
29401	\$0.00	\$2,431.09	\$2,431.09	\$2,431.09	\$2,431.09	\$2,431.09	\$2,431.09	\$0.00
29600	\$23,242.92	-\$19,901.28	\$3,341.64	\$3,341.64	\$3,341.64	\$3,341.64	\$3,341.64	\$0.00
29601	\$23,242.92	-\$19,901.28	\$3,341.64	\$3,341.64	\$3,341.64	\$3,341.64	\$3,341.64	\$0.00
29800	\$0.00	\$1,369.99	\$1,369.99	\$1,369.99	\$1,369.99	\$1,369.99	\$1,369.99	\$0.00
29801	\$0.00	\$1,369.99	\$1,369.99	\$1,369.99	\$1,369.99	\$1,369.99	\$1,369.99	\$0.00
30000	\$1,236,928.49	-\$299,357.21	\$937,571.28	\$937,560.48	\$937,560.48	\$937,560.48	\$937,560.48	\$10.80
31000	\$849,722.00	-\$89,706.99	\$760,015.01	\$760,015.01	\$760,015.01	\$760,015.01	\$760,015.01	\$0.00
31200	\$849,722.00	-\$89,706.99	\$760,015.01	\$760,015.01	\$760,015.01	\$760,015.01	\$760,015.01	\$0.00
31201	\$849,722.00	-\$89,706.99	\$760,015.01	\$760,015.01	\$760,015.01	\$760,015.01	\$760,015.01	\$0.00
34000	\$10,319.40	-\$5,923.05	\$4,396.35	\$4,396.35	\$4,396.35	\$4,396.35	\$4,396.35	\$0.00
34500	\$10,319.40	-\$5,923.05	\$4,396.35	\$4,396.35	\$4,396.35	\$4,396.35	\$4,396.35	\$0.00
34501	\$10,319.40	-\$5,923.05	\$4,396.35	\$4,396.35	\$4,396.35	\$4,396.35	\$4,396.35	\$0.00

**Municipio de Rincón de Romos
AGUASCALIENTES**
Reporte por Código Programático

Anual

Del 01/ene./2022 Al 31/dic./2022



Usu: Cuquisi
Rep: rptCodigoProgramatico

Fecha y hora de Impresión: 26/ene./2023 01:36 p. m.

Ejercicio del presupuesto	Ampliaciones/ Reducciones	Egreso Aprobado	Egreso Modificado	Egreso Comprometido	Egreso Devengado	Egreso Ejercido	Egreso Pagado	Subejercicio
36000	\$-161,138.35	\$320,472.74	\$159,323.59	\$159,323.59	\$159,323.59	\$159,323.59	\$159,323.59	\$0.00
35100	\$-75,432.81	\$211,220.00	\$135,787.19	\$135,787.19	\$135,787.19	\$135,787.19	\$135,787.19	\$0.00
35101	\$-75,432.81	\$211,220.00	\$135,787.19	\$135,787.19	\$135,787.19	\$135,787.19	\$135,787.19	\$0.00
35500	\$-8,963.54	\$9,252.74	\$289.20	\$278.40	\$278.40	\$278.40	\$278.40	\$10.80
35501	\$-8,963.54	\$9,252.74	\$289.20	\$278.40	\$278.40	\$278.40	\$278.40	\$10.80
35700	\$-76,742.00	\$100,000.00	\$23,258.00	\$23,258.00	\$23,258.00	\$23,258.00	\$23,258.00	\$0.00
35701	\$-76,742.00	\$100,000.00	\$23,258.00	\$23,258.00	\$23,258.00	\$23,258.00	\$23,258.00	\$0.00
38000	\$-35,916.20	\$48,381.69	\$12,465.49	\$12,465.49	\$12,465.49	\$12,465.49	\$12,465.49	\$0.00
38201	\$-35,916.20	\$48,381.69	\$12,465.49	\$12,465.49	\$12,465.49	\$12,465.49	\$12,465.49	\$0.00
38201	\$-35,916.20	\$48,381.69	\$12,465.49	\$12,465.49	\$12,465.49	\$12,465.49	\$12,465.49	\$0.00
39000	\$-6,672.62	\$8,032.66	\$1,360.04	\$1,360.04	\$1,360.04	\$1,360.04	\$1,360.04	\$0.00
39200	\$-6,672.62	\$8,032.66	\$1,360.04	\$1,360.04	\$1,360.04	\$1,360.04	\$1,360.04	\$0.00
39202	\$-6,672.62	\$8,032.66	\$1,360.04	\$1,360.04	\$1,360.04	\$1,360.04	\$1,360.04	\$0.00
40000	\$-60,236.80	\$150,000.00	\$89,763.20	\$89,763.20	\$89,763.20	\$89,763.20	\$89,763.20	\$0.00
44000	\$-60,236.80	\$150,000.00	\$89,763.20	\$89,763.20	\$89,763.20	\$89,763.20	\$89,763.20	\$0.00
44100	\$-60,236.80	\$150,000.00	\$89,763.20	\$89,763.20	\$89,763.20	\$89,763.20	\$89,763.20	\$0.00
44104	\$-60,236.80	\$150,000.00	\$89,763.20	\$89,763.20	\$89,763.20	\$89,763.20	\$89,763.20	\$0.00
50000	\$0.00	\$0.00	\$134,000.00	\$134,000.00	\$134,000.00	\$134,000.00	\$134,000.00	\$0.00
56000	\$0.00	\$0.00	\$134,000.00	\$134,000.00	\$134,000.00	\$134,000.00	\$134,000.00	\$0.00
56400	\$0.00	\$0.00	\$134,000.00	\$134,000.00	\$134,000.00	\$134,000.00	\$134,000.00	\$0.00
56401	\$0.00	\$0.00	\$134,000.00	\$134,000.00	\$134,000.00	\$134,000.00	\$134,000.00	\$0.00
01-09-1101	\$-837,101.24	\$2,200,081.52	\$1,862,980.28	\$1,860,489.47	\$1,860,489.47	\$1,860,489.47	\$1,860,489.49	\$2,490.81
J001		Dirección de Desarrollo Social y Concertación						
EJE 1		EJE 1 MUNICIPIO HUMANO						
01-09-1501								
10000	\$-536,243.86	\$7,376,787.90	\$6,840,544.04	\$6,840,544.04	\$6,840,544.04	\$6,840,544.04	\$6,840,544.04	\$0.00
11000	\$508,162.98	\$4,944,000.00	\$5,452,162.98	\$5,452,162.98	\$5,452,162.98	\$5,452,162.98	\$5,452,162.98	\$0.00
11001	\$508,162.98	\$4,944,000.00	\$5,452,162.98	\$5,452,162.98	\$5,452,162.98	\$5,452,162.98	\$5,452,162.98	\$0.00
11300	\$508,162.98	\$4,944,000.00	\$5,452,162.98	\$5,452,162.98	\$5,452,162.98	\$5,452,162.98	\$5,452,162.98	\$0.00
13000	\$-366,720.60	\$2,280,895.86	\$1,314,175.26	\$1,314,175.26	\$1,314,175.26	\$1,314,175.26	\$1,314,175.26	\$0.00
13100	\$-337,614.89	\$63,820.86	\$26,205.97	\$26,205.97	\$26,205.97	\$26,205.97	\$26,205.97	\$0.00
13101	\$-337,614.89	\$63,820.86	\$26,205.97	\$26,205.97	\$26,205.97	\$26,205.97	\$26,205.97	\$0.00
13200	\$-1,092,809.12	\$2,217,075.00	\$1,124,265.88	\$1,124,265.88	\$1,124,265.88	\$1,124,265.88	\$1,124,265.88	\$0.00
13201	\$-1,092,809.12	\$2,217,075.00	\$1,124,265.88	\$1,124,265.88	\$1,124,265.88	\$1,124,265.88	\$1,124,265.88	\$0.00
13203	\$19,866.77	\$74,675.00	\$94,541.77	\$94,541.77	\$94,541.77	\$94,541.77	\$94,541.77	\$0.00
13205	\$-1,142,812.01	\$2,142,400.00	\$999,587.99	\$999,587.99	\$999,587.99	\$999,587.99	\$999,587.99	\$0.00
13400	\$30,136.12	\$0.00	\$30,136.12	\$30,136.12	\$30,136.12	\$30,136.12	\$30,136.12	\$0.00
13401	\$163,703.41	\$0.00	\$163,703.41	\$163,703.41	\$163,703.41	\$163,703.41	\$163,703.41	\$0.00
13401	\$163,703.41	\$0.00	\$163,703.41	\$163,703.41	\$163,703.41	\$163,703.41	\$163,703.41	\$0.00

**Municipio de Rincón de Romos
AGUASCALIENTES**

Reporte por Código Programático

Usr: Cuquisil
Rep: rptCodigoProgramatico

Del 01/ene./2022 Al 31/dic./2022

Fecha y hora de Impresión: 26/ene./2023 01:36 p. m.

Ejercicio del presupuesto	Egreso Aprobado	Ampliaciones/Reducciones	Egreso Modificado	Egreso Comprometido	Egreso Devengado	Egreso Ejercido	Egreso Pagado	Subejercicio
15000	\$151,892.04	-\$95,386.24	\$56,505.80	\$56,505.80	\$56,505.80	\$56,505.80	\$56,505.80	\$0.00
15400	\$113,919.03	-\$71,539.68	\$42,379.35	\$42,379.35	\$42,379.35	\$42,379.35	\$42,379.35	\$0.00
15401	\$37,973.01	-\$23,846.56	\$14,126.45	\$14,126.45	\$14,126.45	\$14,126.45	\$14,126.45	\$0.00
15402	\$37,973.01	-\$23,846.56	\$14,126.45	\$14,126.45	\$14,126.45	\$14,126.45	\$14,126.45	\$0.00
15403	\$37,973.01	-\$23,846.56	\$14,126.45	\$14,126.45	\$14,126.45	\$14,126.45	\$14,126.45	\$0.00
15900	\$37,973.01	-\$23,846.56	\$14,126.45	\$14,126.45	\$14,126.45	\$14,126.45	\$14,126.45	\$0.00
15903	\$37,973.01	-\$23,846.56	\$14,126.45	\$14,126.45	\$14,126.45	\$14,126.45	\$14,126.45	\$0.00
17000	\$0.00	\$17,700.00	\$17,700.00	\$17,700.00	\$17,700.00	\$17,700.00	\$17,700.00	\$0.00
17100	\$0.00	\$17,700.00	\$17,700.00	\$17,700.00	\$17,700.00	\$17,700.00	\$17,700.00	\$0.00
17103	\$0.00	\$17,700.00	\$17,700.00	\$17,700.00	\$17,700.00	\$17,700.00	\$17,700.00	\$0.00
01-09-1501	\$7,376,787.90	-\$536,243.86	\$6,840,544.04	\$6,840,544.04	\$6,840,544.04	\$6,840,544.04	\$6,840,544.04	\$0.00

J001 Dirección de Desarrollo Social y Concertación

EJE 1 EJE 1 MUNICIPIO HUMANO

01-P2-1501

30000	\$0.00	\$152,510.40	\$152,510.40	\$152,510.40	\$152,510.40	\$152,510.40	\$152,510.40	\$0.00
38000	\$0.00	\$152,510.40	\$152,510.40	\$152,510.40	\$152,510.40	\$152,510.40	\$152,510.40	\$0.00
38200	\$0.00	\$152,510.40	\$152,510.40	\$152,510.40	\$152,510.40	\$152,510.40	\$152,510.40	\$0.00
38201	\$0.00	\$152,510.40	\$152,510.40	\$152,510.40	\$152,510.40	\$152,510.40	\$152,510.40	\$0.00
01-P2-1501	\$0.00	\$152,510.40	\$152,510.40	\$152,510.40	\$152,510.40	\$152,510.40	\$152,510.40	\$0.00

J001 Dirección de Desarrollo Social y Concertación

EJE 1 EJE 1 MUNICIPIO HUMANO

03-71-1101

20000	\$47,059.06	-\$47,059.06	\$0.00	\$0.00	\$0.00	\$0.00	\$0.00	\$0.00
22000	\$47,059.06	-\$47,059.06	\$0.00	\$0.00	\$0.00	\$0.00	\$0.00	\$0.00
22100	\$9,959.06	-\$9,959.06	\$0.00	\$0.00	\$0.00	\$0.00	\$0.00	\$0.00
22103	\$9,959.06	-\$9,959.06	\$0.00	\$0.00	\$0.00	\$0.00	\$0.00	\$0.00
22200	\$37,100.00	-\$37,100.00	\$0.00	\$0.00	\$0.00	\$0.00	\$0.00	\$0.00
22201	\$37,100.00	-\$37,100.00	\$0.00	\$0.00	\$0.00	\$0.00	\$0.00	\$0.00
03-71-1101	\$47,059.06	-\$47,059.06	\$0.00	\$0.00	\$0.00	\$0.00	\$0.00	\$0.00

J001 Dirección de Desarrollo Social y Concertación

EJE 1 EJE 1 MUNICIPIO HUMANO

04-27-1101

04-27-1101	\$0.00	\$0.00	\$0.00	\$0.00	\$0.00	\$0.00	\$0.00	\$0.00
------------	--------	--------	--------	--------	--------	--------	--------	--------

**Municipio de Rincón de Romos
AGUASCALIENTES**

Reporte por Código Programático

Anual

Del 01/ene./2022 Al 31/dic./2022

Fecha y 26/ene./2023
hora de Impresión 01:36 p. m.



Usu: CuquisE
Rep: rptCodigoProgramatico

Ejercicio del presupuesto	Egreso Aprobado	Ampliaciones/Reducciones	Egreso Modificado	Egreso Comprometido	Egreso Devengado	Egreso Ejercido	Egreso Pagado	Subejercicio
20000	\$368,000.00	-\$296,280.06	\$71,719.94	\$71,719.94	\$71,719.94	\$71,719.94	\$71,719.94	\$0.00
21000	\$110,000.00	-\$110,000.00	\$0.00	\$0.00	\$0.00	\$0.00	\$0.00	\$0.00
21100	\$40,000.00	-\$40,000.00	\$0.00	\$0.00	\$0.00	\$0.00	\$0.00	\$0.00
21101	\$40,000.00	-\$40,000.00	\$0.00	\$0.00	\$0.00	\$0.00	\$0.00	\$0.00
21400	\$30,000.00	-\$30,000.00	\$0.00	\$0.00	\$0.00	\$0.00	\$0.00	\$0.00
21401	\$30,000.00	-\$30,000.00	\$0.00	\$0.00	\$0.00	\$0.00	\$0.00	\$0.00
21500	\$20,000.00	-\$20,000.00	\$0.00	\$0.00	\$0.00	\$0.00	\$0.00	\$0.00
21501	\$20,000.00	-\$20,000.00	\$0.00	\$0.00	\$0.00	\$0.00	\$0.00	\$0.00
21600	\$20,000.00	-\$20,000.00	\$0.00	\$0.00	\$0.00	\$0.00	\$0.00	\$0.00
21601	\$20,000.00	-\$20,000.00	\$0.00	\$0.00	\$0.00	\$0.00	\$0.00	\$0.00
22000	\$170,000.00	-\$103,700.00	\$66,300.00	\$66,300.00	\$66,300.00	\$66,300.00	\$66,300.00	\$0.00
22100	\$90,000.00	-\$90,000.00	\$0.00	\$0.00	\$0.00	\$0.00	\$0.00	\$0.00
22103	\$90,000.00	-\$90,000.00	\$0.00	\$0.00	\$0.00	\$0.00	\$0.00	\$0.00
22200	\$80,000.00	-\$13,700.00	\$66,300.00	\$66,300.00	\$66,300.00	\$66,300.00	\$66,300.00	\$0.00
22201	\$80,000.00	-\$13,700.00	\$66,300.00	\$66,300.00	\$66,300.00	\$66,300.00	\$66,300.00	\$0.00
24000	\$15,000.00	-\$15,000.00	\$0.00	\$0.00	\$0.00	\$0.00	\$0.00	\$0.00
24600	\$15,000.00	-\$15,000.00	\$0.00	\$0.00	\$0.00	\$0.00	\$0.00	\$0.00
24601	\$15,000.00	-\$15,000.00	\$0.00	\$0.00	\$0.00	\$0.00	\$0.00	\$0.00
28000	\$45,000.00	-\$39,580.06	\$5,419.94	\$5,419.94	\$5,419.94	\$5,419.94	\$5,419.94	\$0.00
28100	\$45,000.00	-\$39,580.06	\$5,419.94	\$5,419.94	\$5,419.94	\$5,419.94	\$5,419.94	\$0.00
28101	\$45,000.00	-\$39,580.06	\$5,419.94	\$5,419.94	\$5,419.94	\$5,419.94	\$5,419.94	\$0.00
29000	\$28,000.00	-\$28,000.00	\$0.00	\$0.00	\$0.00	\$0.00	\$0.00	\$0.00
29200	\$10,000.00	-\$10,000.00	\$0.00	\$0.00	\$0.00	\$0.00	\$0.00	\$0.00
29201	\$10,000.00	-\$10,000.00	\$0.00	\$0.00	\$0.00	\$0.00	\$0.00	\$0.00
29600	\$18,000.00	-\$18,000.00	\$0.00	\$0.00	\$0.00	\$0.00	\$0.00	\$0.00
29601	\$18,000.00	-\$18,000.00	\$0.00	\$0.00	\$0.00	\$0.00	\$0.00	\$0.00
30000	\$72,000.00	-\$19,992.13	\$52,607.87	\$52,607.87	\$52,607.87	\$52,607.87	\$52,607.87	\$0.00
34000	\$20,000.00	-\$370.14	\$19,629.86	\$19,629.86	\$19,629.86	\$19,629.86	\$19,629.86	\$0.00
34500	\$20,000.00	-\$370.14	\$19,629.86	\$19,629.86	\$19,629.86	\$19,629.86	\$19,629.86	\$0.00
34501	\$20,000.00	-\$370.14	\$19,629.86	\$19,629.86	\$19,629.86	\$19,629.86	\$19,629.86	\$0.00
35000	\$40,000.00	-\$40,000.00	\$0.00	\$0.00	\$0.00	\$0.00	\$0.00	\$0.00
35500	\$30,000.00	-\$30,000.00	\$0.00	\$0.00	\$0.00	\$0.00	\$0.00	\$0.00
35501	\$30,000.00	-\$30,000.00	\$0.00	\$0.00	\$0.00	\$0.00	\$0.00	\$0.00
35700	\$10,000.00	-\$10,000.00	\$0.00	\$0.00	\$0.00	\$0.00	\$0.00	\$0.00
35701	\$10,000.00	-\$10,000.00	\$0.00	\$0.00	\$0.00	\$0.00	\$0.00	\$0.00
38000	\$0.00	\$28,934.01	\$28,934.01	\$28,934.01	\$28,934.01	\$28,934.01	\$28,934.01	\$0.00
38500	\$0.00	\$28,934.01	\$28,934.01	\$28,934.01	\$28,934.01	\$28,934.01	\$28,934.01	\$0.00
38501	\$0.00	\$28,934.01	\$28,934.01	\$28,934.01	\$28,934.01	\$28,934.01	\$28,934.01	\$0.00
39000	\$12,000.00	-\$7,956.00	\$4,044.00	\$4,044.00	\$4,044.00	\$4,044.00	\$4,044.00	\$0.00
39200	\$12,000.00	-\$7,956.00	\$4,044.00	\$4,044.00	\$4,044.00	\$4,044.00	\$4,044.00	\$0.00
39202	\$12,000.00	-\$7,956.00	\$4,044.00	\$4,044.00	\$4,044.00	\$4,044.00	\$4,044.00	\$0.00

**Municipio de Rincón de Romos
AGUASCALIENTES**

Reporte por Código Programático

Anual

Del 01/ene./2022 Al 31/dic./2022

Fecha y hora de Impresión: 26/ene./2023 01:36 p. m.



Usu: Cuquisil
Rep: rptCodigoProgramatico

Ejercicio del presupuesto	Egreso Aprobado	Ampliaciones/Reducciones	Egreso Modificado	Egreso Comprometido	Egreso Devengado	Egreso Ejercido	Egreso Pagado	Subejercicio
04-27-1101	\$440,000.00	-\$315,672.19	\$124,327.81	\$124,327.81	\$124,327.81	\$124,327.81	\$124,327.81	\$0.00
EJE 1 MUNICIPIO HUMANO	\$11,529,928.48	-\$1,963,028.19	\$9,566,900.29	\$9,564,409.48	\$9,564,409.48	\$9,564,409.48	\$9,564,409.50	\$2,490.81
Dirección de Desarrollo Social	\$11,529,928.48	-\$1,963,028.19	\$9,566,900.29	\$9,564,409.48	\$9,564,409.48	\$9,564,409.48	\$9,564,409.50	\$2,490.81
J002								
EJE 1								
01-09-1101								
Departamento de Fomento y Espacios Deportivos								
EJE 1 MUNICIPIO HUMANO								
20000								
MATERIALES Y SUMINISTROS	\$1,472.67	\$99,845.21	\$101,317.88	\$101,317.88	\$101,317.88	\$101,317.88	\$101,317.88	\$0.00
21000	\$1,472.67	-\$1,472.67	\$0.00	\$0.00	\$0.00	\$0.00	\$0.00	\$0.00
21100	\$1,239.43	-\$1,239.43	\$0.00	\$0.00	\$0.00	\$0.00	\$0.00	\$0.00
21400	\$233.24	-\$233.24	\$0.00	\$0.00	\$0.00	\$0.00	\$0.00	\$0.00
21401	\$233.24	-\$233.24	\$0.00	\$0.00	\$0.00	\$0.00	\$0.00	\$0.00
27000	\$0.00	\$101,317.88	\$101,317.88	\$101,317.88	\$101,317.88	\$101,317.88	\$101,317.88	\$0.00
27300	\$0.00	\$101,317.88	\$101,317.88	\$101,317.88	\$101,317.88	\$101,317.88	\$101,317.88	\$0.00
27301	\$0.00	\$101,317.88	\$101,317.88	\$101,317.88	\$101,317.88	\$101,317.88	\$101,317.88	\$0.00
01-09-1101	\$1,472.67	\$99,845.21	\$101,317.88	\$101,317.88	\$101,317.88	\$101,317.88	\$101,317.88	\$0.00
J002								
EJE 1								
01-09-1501								
Departamento de Fomento y Espacios Deportivos								
EJE 1 MUNICIPIO HUMANO								
10000								
SERVICIOS PERSONALES	\$601,827.97	\$1,048,689.05	\$1,650,517.02	\$1,650,517.02	\$1,650,517.02	\$1,650,517.02	\$1,650,517.02	\$0.00
11000	\$360,500.00	\$836,394.20	\$1,196,894.20	\$1,196,894.20	\$1,196,894.20	\$1,196,894.20	\$1,196,894.20	\$0.00
11300	\$360,500.00	\$836,394.20	\$1,196,894.20	\$1,196,894.20	\$1,196,894.20	\$1,196,894.20	\$1,196,894.20	\$0.00
11301	\$360,500.00	\$836,394.20	\$1,196,894.20	\$1,196,894.20	\$1,196,894.20	\$1,196,894.20	\$1,196,894.20	\$0.00
13000	\$132,836.01	\$207,745.69	\$340,581.70	\$340,581.70	\$340,581.70	\$340,581.70	\$340,581.70	\$0.00
13100	\$47,861.01	\$2,377.34	\$50,238.35	\$50,238.35	\$50,238.35	\$50,238.35	\$50,238.35	\$0.00
13101	\$47,861.01	\$2,377.34	\$50,238.35	\$50,238.35	\$50,238.35	\$50,238.35	\$50,238.35	\$0.00
13200	\$84,975.00	\$200,726.00	\$285,701.00	\$285,701.00	\$285,701.00	\$285,701.00	\$285,701.00	\$0.00
13201	\$7,725.00	\$16,670.36	\$24,395.36	\$24,395.36	\$24,395.36	\$24,395.36	\$24,395.36	\$0.00
13203	\$77,250.00	\$172,745.64	\$249,995.64	\$249,995.64	\$249,995.64	\$249,995.64	\$249,995.64	\$0.00
13205	\$0.00	\$11,310.00	\$11,310.00	\$11,310.00	\$11,310.00	\$11,310.00	\$11,310.00	\$0.00
13400	\$0.00	\$4,642.35	\$4,642.35	\$4,642.35	\$4,642.35	\$4,642.35	\$4,642.35	\$0.00
13401	\$0.00	\$4,642.35	\$4,642.35	\$4,642.35	\$4,642.35	\$4,642.35	\$4,642.35	\$0.00
15000	\$108,491.96	-\$7,650.84	\$100,841.12	\$100,841.12	\$100,841.12	\$100,841.12	\$100,841.12	\$0.00
15400	\$81,368.97	-\$5,738.13	\$75,630.84	\$75,630.84	\$75,630.84	\$75,630.84	\$75,630.84	\$0.00
15401	\$27,122.99	-\$1,912.71	\$25,210.28	\$25,210.28	\$25,210.28	\$25,210.28	\$25,210.28	\$0.00

**Municipio de Rincón de Romos
AGUASCALIENTES**
Reporte por Código Programático

Usr: Cuquisil
Rep: rptCodigoProgramatico

Del 01/ene./2022 Al 31/dic./2022

Fecha y 26/ene./2023
hora de Impresión 01:36 p. m.

Ejercicio del presupuesto	Egreso Aprobado	Ampliaciones/Reducciones	Egreso Modificado	Egreso Comprobado	Egreso Devengado	Egreso Ejercido	Egreso Pagado	Subejercicio
15402	APOYO DE RENTA	-\$1,912.71	\$25,210.28	\$25,210.28	\$25,210.28	\$25,210.28	\$25,210.28	\$0.00
15403	BONO DE DESPENSA	-\$1,912.71	\$25,210.28	\$25,210.28	\$25,210.28	\$25,210.28	\$25,210.28	\$0.00
15900	OTRAS PRESTACIONES SOCIALE	-\$1,912.71	\$25,210.28	\$25,210.28	\$25,210.28	\$25,210.28	\$25,210.28	\$0.00
15903	OTRAS PRESTACIONES ESTABLI	-\$1,912.71	\$25,210.28	\$25,210.28	\$25,210.28	\$25,210.28	\$25,210.28	\$0.00
17000	PAGO DE ESTIMULOS A SERVIDC	\$12,200.00	\$12,200.00	\$12,200.00	\$12,200.00	\$12,200.00	\$12,200.00	\$0.00
17100	ESTIMULOS	\$12,200.00	\$12,200.00	\$12,200.00	\$12,200.00	\$12,200.00	\$12,200.00	\$0.00
17103	ESTIMULOS AL PERSONAL	\$12,200.00	\$12,200.00	\$12,200.00	\$12,200.00	\$12,200.00	\$12,200.00	\$0.00
01-09-1501		\$1,048,689.05	\$1,650,517.02	\$1,650,517.02	\$1,650,517.02	\$1,650,517.02	\$1,650,517.02	\$0.00
EJE 1 MUNICIPIO HUMANO		\$1,148,534.26	\$1,751,834.90	\$1,751,834.90	\$1,751,834.90	\$1,751,834.90	\$1,751,834.90	\$0.00
Departamento de Fomento y Es								
		\$1,148,534.26	\$1,751,834.90	\$1,751,834.90	\$1,751,834.90	\$1,751,834.90	\$1,751,834.90	\$0.00
J003	Departamento de Actividades Deportivas y Recreativas							
EJE 1	EJE 1 MUNICIPIO HUMANO							
01-09-1501	01-09-1501							
10000	SERVICIOS PERSONALES	-\$1,892,154.30	\$783,113.11	\$783,113.11	\$783,113.11	\$783,113.11	\$783,113.11	\$0.00
11000	REMUNERACIONES AL PERSONAL/	-\$1,623,619.00	\$642,381.00	\$642,381.00	\$642,381.00	\$642,381.00	\$642,381.00	\$0.00
11300	SUELDOS BASE AL PERSONAL P	-\$1,623,619.00	\$642,381.00	\$642,381.00	\$642,381.00	\$642,381.00	\$642,381.00	\$0.00
11301	SUELDOS BASE AL PERSONAL P	-\$1,623,619.00	\$642,381.00	\$642,381.00	\$642,381.00	\$642,381.00	\$642,381.00	\$0.00
13000	REMUNERACIONES ADICIONALE	-\$269,235.30	\$140,032.11	\$140,032.11	\$140,032.11	\$140,032.11	\$140,032.11	\$0.00
13100	PRIMAS POR AÑOS DE SERVICIO	-\$142,717.41	\$0.00	\$0.00	\$0.00	\$0.00	\$0.00	\$0.00
13101	PRIMA QUINQUENAL POR AÑOS	-\$12,717.41	\$0.00	\$0.00	\$0.00	\$0.00	\$0.00	\$0.00
13200	PRIMAS DE VACACIONES, DOMIN	-\$256,739.13	\$139,810.87	\$139,810.87	\$139,810.87	\$139,810.87	\$139,810.87	\$0.00
13201	PRIMA SABATINA Y DOMINICAL	\$8,506.50	\$8,506.50	\$8,506.50	\$8,506.50	\$8,506.50	\$8,506.50	\$0.00
13202	PRIMA VACACIONAL	-\$36,050.00	\$0.00	\$0.00	\$0.00	\$0.00	\$0.00	\$0.00
13203	AGUINALDO	-\$242,212.63	\$118,287.37	\$118,287.37	\$118,287.37	\$118,287.37	\$118,287.37	\$0.00
13205	VACACIONES NO DISFRUTADAS	\$13,017.00	\$13,017.00	\$13,017.00	\$13,017.00	\$13,017.00	\$13,017.00	\$0.00
13400	COMPENSACIONES	\$221.24	\$221.24	\$221.24	\$221.24	\$221.24	\$221.24	\$0.00
13401	COMPENSACIONES	\$221.24	\$221.24	\$221.24	\$221.24	\$221.24	\$221.24	\$0.00
17000	PAGO DE ESTIMULOS A SERVIDC	\$700.00	\$700.00	\$700.00	\$700.00	\$700.00	\$700.00	\$0.00
17100	ESTIMULOS	\$700.00	\$700.00	\$700.00	\$700.00	\$700.00	\$700.00	\$0.00
17103	ESTIMULOS AL PERSONAL	\$700.00	\$700.00	\$700.00	\$700.00	\$700.00	\$700.00	\$0.00
01-09-1501		-\$1,892,154.30	\$783,113.11	\$783,113.11	\$783,113.11	\$783,113.11	\$783,113.11	\$0.00
EJE 1 MUNICIPIO HUMANO		-\$1,892,154.30	\$783,113.11	\$783,113.11	\$783,113.11	\$783,113.11	\$783,113.11	\$0.00
J003	Departamento de Actividades Deportivas y Recreativas							
EJE 3	EJE 3 SERVICIOS PUBLICOS DE CALIDAD							
17-54-1501	17-54-1501							

**Municipio de Rincón de Romos
AGUASCALIENTES**

Reporte por Código Programático

Anual

Del 01/ene./2022 Al 31/dic./2022

Fecha y hora de Impresión: 26/ene./2023 01:36 p. m.



Usu: Cuquisil
Rep: rptCodigoProgramatico

Ejercicio del presupuesto	Egreso Aprobado	Ampliaciones/Reducciones	Egreso Modificado	Egreso Comprometido	Egreso Devengado	Egreso Ejercido	Egreso Pagado	Subejercicio
10000	\$21,700.04	-\$21,700.04	\$0.00	\$0.00	\$0.00	\$0.00	\$0.00	\$0.00
15000	\$21,700.04	-\$21,700.04	\$0.00	\$0.00	\$0.00	\$0.00	\$0.00	\$0.00
15400	\$16,275.03	-\$16,275.03	\$0.00	\$0.00	\$0.00	\$0.00	\$0.00	\$0.00
15401	\$5,425.01	-\$5,425.01	\$0.00	\$0.00	\$0.00	\$0.00	\$0.00	\$0.00
15402	\$5,425.01	-\$5,425.01	\$0.00	\$0.00	\$0.00	\$0.00	\$0.00	\$0.00
15403	\$5,425.01	-\$5,425.01	\$0.00	\$0.00	\$0.00	\$0.00	\$0.00	\$0.00
15900	\$5,425.01	-\$5,425.01	\$0.00	\$0.00	\$0.00	\$0.00	\$0.00	\$0.00
15903	\$5,425.01	-\$5,425.01	\$0.00	\$0.00	\$0.00	\$0.00	\$0.00	\$0.00
17-54-1501	\$21,700.04	-\$21,700.04	\$0.00	\$0.00	\$0.00	\$0.00	\$0.00	\$0.00
EJE 3 SERVICIOS PÚBLICOS	\$21,700.04	-\$21,700.04	\$0.00	\$0.00	\$0.00	\$0.00	\$0.00	\$0.00
Departamento de Actividades D	\$2,696,967.45	-\$1,913,854.34	\$783,113.11	\$783,113.11	\$783,113.11	\$783,113.11	\$783,113.11	\$0.00

K001 Dirección de Desarrollo Económico y Agropecuario

EJE 1 EJE 1 MUNICIPIO HUMANO

01-74-1101

30000	\$0.00	\$185,600.00	\$185,600.00	\$185,600.00	\$185,600.00	\$185,600.00	\$185,600.00	\$0.00
38000	\$0.00	\$185,600.00	\$185,600.00	\$185,600.00	\$185,600.00	\$185,600.00	\$185,600.00	\$0.00
38200	\$0.00	\$185,600.00	\$185,600.00	\$185,600.00	\$185,600.00	\$185,600.00	\$185,600.00	\$0.00
38201	\$0.00	\$185,600.00	\$185,600.00	\$185,600.00	\$185,600.00	\$185,600.00	\$185,600.00	\$0.00
01-74-1101	\$0.00	\$185,600.00	\$185,600.00	\$185,600.00	\$185,600.00	\$185,600.00	\$185,600.00	\$0.00

K001 Dirección de Desarrollo Económico y Agropecuario

EJE 1 EJE 1 MUNICIPIO HUMANO

04-P1-1101

30000	\$0.00	\$74,009.43	\$74,009.43	\$74,009.43	\$74,009.43	\$74,009.43	\$74,009.43	\$0.00
38000	\$0.00	\$74,009.43	\$74,009.43	\$74,009.43	\$74,009.43	\$74,009.43	\$74,009.43	\$0.00
38200	\$0.00	\$74,009.43	\$74,009.43	\$74,009.43	\$74,009.43	\$74,009.43	\$74,009.43	\$0.00
38201	\$0.00	\$74,009.43	\$74,009.43	\$74,009.43	\$74,009.43	\$74,009.43	\$74,009.43	\$0.00
04-P1-1101	\$0.00	\$74,009.43	\$74,009.43	\$74,009.43	\$74,009.43	\$74,009.43	\$74,009.43	\$0.00

K001 Dirección de Desarrollo Económico y Agropecuario

EJE 1 EJE 1 MUNICIPIO HUMANO

09-36-1101

50000	\$10,000.00	-\$10,000.00	\$0.00	\$0.00	\$0.00	\$0.00	\$0.00	\$0.00
51000	\$10,000.00	-\$10,000.00	\$0.00	\$0.00	\$0.00	\$0.00	\$0.00	\$0.00

**Municipio de Rincón de Romos
AGUASCALIENTES**

Reporte por Código Programático

Usr: Cuquisil
Rep: rptCodigoProgramatico

Fecha y hora de Impresión: 26/ene./2023 01:36 p. m.

Del 01/ene./2022 Al 31/dic./2022

Anual

Ejercicio del presupuesto	Egreso Aprobado	Ampliaciones/Reducciones	Egreso Modificado	Egreso Comprometido	Egreso Devengado	Egreso Ejercido	Egreso Pagado	Subejercicio
51500	\$10,000.00	-\$10,000.00	\$0.00	\$0.00	\$0.00	\$0.00	\$0.00	\$0.00
51501	\$10,000.00	-\$10,000.00	\$0.00	\$0.00	\$0.00	\$0.00	\$0.00	\$0.00
09-36-1101	\$10,000.00	-\$10,000.00	\$0.00	\$0.00	\$0.00	\$0.00	\$0.00	\$0.00
K001	Dirección de Desarrollo Económico y Agropecuario							
EJE 1	EJE 1 MUNICIPIO HUMANO							
09-36-1501	\$1,316,546.00	-\$775,899.81	\$540,646.19	\$540,646.19	\$540,646.19	\$540,646.19	\$540,646.19	\$0.00
10000	SERVICIOS PERSONALES		\$444,965.01	\$444,965.01	\$444,965.01	\$444,965.01	\$444,965.01	\$0.00
11000	REMUNERACIONES AL PERSONAL		\$444,965.01	\$444,965.01	\$444,965.01	\$444,965.01	\$444,965.01	\$0.00
11300	SUELDOS BASE AL PERSONAL P		\$444,965.01	\$444,965.01	\$444,965.01	\$444,965.01	\$444,965.01	\$0.00
11301	SUELDOS BASE AL PERSONAL P		\$444,965.01	\$444,965.01	\$444,965.01	\$444,965.01	\$444,965.01	\$0.00
13000	REMUNERACIONES ADICIONALES		\$91,981.18	\$91,981.18	\$91,981.18	\$91,981.18	\$91,981.18	\$0.00
13200	PRIMAS DE VACACIONES, DOMIN		\$91,981.18	\$91,981.18	\$91,981.18	\$91,981.18	\$91,981.18	\$0.00
13201	PRIMA VACACIONAL		\$91,981.18	\$91,981.18	\$91,981.18	\$91,981.18	\$91,981.18	\$0.00
13202	PRIMA VACACIONAL		\$91,981.18	\$91,981.18	\$91,981.18	\$91,981.18	\$91,981.18	\$0.00
13203	AGUINALDO		\$6,782.14	\$6,782.14	\$6,782.14	\$6,782.14	\$6,782.14	\$0.00
13400	COMPENSACIONES		\$84,270.57	\$84,270.57	\$84,270.57	\$84,270.57	\$84,270.57	\$0.00
13401	COMPENSACIONES		\$928.47	\$928.47	\$928.47	\$928.47	\$928.47	\$0.00
17000	PAGO DE ESTIMULOS A SERVIDC		\$928.47	\$928.47	\$928.47	\$928.47	\$928.47	\$0.00
17100	ESTIMULOS		\$3,700.00	\$3,700.00	\$3,700.00	\$3,700.00	\$3,700.00	\$0.00
17103	ESTIMULOS AL PERSONAL		\$3,700.00	\$3,700.00	\$3,700.00	\$3,700.00	\$3,700.00	\$0.00
09-36-1501	\$1,316,546.00	-\$775,899.81	\$540,646.19	\$540,646.19	\$540,646.19	\$540,646.19	\$540,646.19	\$0.00
K001	Dirección de Desarrollo Económico y Agropecuario							
EJE 1	EJE 1 MUNICIPIO HUMANO							
10-37-1101	\$100,000.00	-\$82,600.04	\$17,399.96	\$17,399.96	\$17,399.96	\$17,399.96	\$17,399.96	\$0.00
40000	TRANSFERENCIAS, ASIGNACION		\$17,399.96	\$17,399.96	\$17,399.96	\$17,399.96	\$17,399.96	\$0.00
44000	AYUDAS SOCIALES		\$17,399.96	\$17,399.96	\$17,399.96	\$17,399.96	\$17,399.96	\$0.00
44100	AYUDAS SOCIALES A PERSONAS		\$17,399.96	\$17,399.96	\$17,399.96	\$17,399.96	\$17,399.96	\$0.00
44103	AYUDAS A LA POBLACION VULNE		\$17,399.96	\$17,399.96	\$17,399.96	\$17,399.96	\$17,399.96	\$0.00
10-37-1101	\$100,000.00	-\$82,600.04	\$17,399.96	\$17,399.96	\$17,399.96	\$17,399.96	\$17,399.96	\$0.00
K001	Dirección de Desarrollo Económico y Agropecuario							
EJE 1	EJE 1 MUNICIPIO HUMANO							
10-38-1101	\$70,000.00	-\$7,166.68	\$62,833.32	\$62,833.32	\$62,833.32	\$62,833.32	\$62,833.32	\$0.00
40000	TRANSFERENCIAS, ASIGNACION		\$62,833.32	\$62,833.32	\$62,833.32	\$62,833.32	\$62,833.32	\$0.00

**Municipio de Rincón de Romos
AGUASCALIENTES**
Reporte por Código Programático



Usr: CuquisE
Rep: rptCodigoProgramatico

Fecha y hora de Impresión: 26/ene./2023 01:36 p. m.

Del 01/ene./2022 Al 31/dic./2022

Ejercicio del presupuesto	Ampliaciones/ Reducciones	Egreso Aprobado	Egreso Modificado	Egreso Comprometido	Egreso Devengado	Egreso Ejercido	Egreso Pagado	Subejercicio	Anual	
									Del 01/ene./2022 Al 31/dic./2022	Del 01/ene./2022 Al 31/dic./2022
44000		\$70,000.00	\$62,833.32	\$62,833.32	\$62,833.32	\$62,833.32	\$62,833.32	\$0.00		
44100	-\$7,166.68	\$70,000.00	\$62,833.32	\$62,833.32	\$62,833.32	\$62,833.32	\$62,833.32	\$0.00		
44103	-\$7,166.68	\$70,000.00	\$62,833.32	\$62,833.32	\$62,833.32	\$62,833.32	\$62,833.32	\$0.00		
10-38-1101	-\$7,166.68	\$70,000.00	\$62,833.32	\$62,833.32	\$62,833.32	\$62,833.32	\$62,833.32	\$0.00		
K001										
EJE 1										
10-39-1101										
Dirección de Desarrollo Económico y Agropecuario										
EJE 1										
10-39-1101										
40000		\$100,000.00	\$80,000.00	\$80,000.00	\$80,000.00	\$80,000.00	\$80,000.00	\$0.00		
44000	-\$20,000.00	\$100,000.00	\$80,000.00	\$80,000.00	\$80,000.00	\$80,000.00	\$80,000.00	\$0.00		
44100	-\$20,000.00	\$100,000.00	\$80,000.00	\$80,000.00	\$80,000.00	\$80,000.00	\$80,000.00	\$0.00		
44103	-\$20,000.00	\$100,000.00	\$80,000.00	\$80,000.00	\$80,000.00	\$80,000.00	\$80,000.00	\$0.00		
10-39-1101	-\$20,000.00	\$100,000.00	\$80,000.00	\$80,000.00	\$80,000.00	\$80,000.00	\$80,000.00	\$0.00		
K001										
EJE 1										
11-41-1101										
Dirección de Desarrollo Económico y Agropecuario										
EJE 1										
11-41-1101										
40000		\$300,000.00	\$262,000.00	\$262,000.00	\$262,000.00	\$262,000.00	\$262,000.00	\$0.00		
44000	-\$38,000.00	\$300,000.00	\$262,000.00	\$262,000.00	\$262,000.00	\$262,000.00	\$262,000.00	\$0.00		
44100	-\$38,000.00	\$300,000.00	\$262,000.00	\$262,000.00	\$262,000.00	\$262,000.00	\$262,000.00	\$0.00		
44103	-\$38,000.00	\$300,000.00	\$262,000.00	\$262,000.00	\$262,000.00	\$262,000.00	\$262,000.00	\$0.00		
11-41-1101	-\$38,000.00	\$300,000.00	\$262,000.00	\$262,000.00	\$262,000.00	\$262,000.00	\$262,000.00	\$0.00		
K001										
EJE 1										
11-42-1101										
Dirección de Desarrollo Económico y Agropecuario										
EJE 1										
11-42-1101										
40000		\$50,000.00	\$16,100.00	\$16,100.00	\$16,100.00	\$16,100.00	\$16,100.00	\$0.00		
44000	-\$33,900.00	\$50,000.00	\$16,100.00	\$16,100.00	\$16,100.00	\$16,100.00	\$16,100.00	\$0.00		
44100	-\$33,900.00	\$50,000.00	\$16,100.00	\$16,100.00	\$16,100.00	\$16,100.00	\$16,100.00	\$0.00		
44103	-\$33,900.00	\$50,000.00	\$16,100.00	\$16,100.00	\$16,100.00	\$16,100.00	\$16,100.00	\$0.00		
11-42-1101	-\$33,900.00	\$50,000.00	\$16,100.00	\$16,100.00	\$16,100.00	\$16,100.00	\$16,100.00	\$0.00		
K001										
EJE 1										
11-42-1101										
Dirección de Desarrollo Económico y Agropecuario										
EJE 1										
11-42-1101										
40000		\$50,000.00	\$16,100.00	\$16,100.00	\$16,100.00	\$16,100.00	\$16,100.00	\$0.00		
44000	-\$33,900.00	\$50,000.00	\$16,100.00	\$16,100.00	\$16,100.00	\$16,100.00	\$16,100.00	\$0.00		
44100	-\$33,900.00	\$50,000.00	\$16,100.00	\$16,100.00	\$16,100.00	\$16,100.00	\$16,100.00	\$0.00		
44103	-\$33,900.00	\$50,000.00	\$16,100.00	\$16,100.00	\$16,100.00	\$16,100.00	\$16,100.00	\$0.00		
11-42-1101	-\$33,900.00	\$50,000.00	\$16,100.00	\$16,100.00	\$16,100.00	\$16,100.00	\$16,100.00	\$0.00		

**Municipio de Rincón de Romos
AGUASCALIENTES**
Reporte por Código Programático

Usr: Cuquisil
Rep: rptCodigoProgramatico

Del 01/ene./2022 Al 31/dic./2022

Fecha y 26/ene./2023
hora de Impresión: 01:36 p. m.

Ejercicio del presupuesto	Egreso Aprobado	Ampliaciones/Reducciones	Egreso Modificado	Egreso Comprometido	Egreso Devengado	Egreso Ejercido	Egreso Pagado	Subejercicio
11-43-1101								
40000	\$100,000.00	-\$30,000.00	\$70,000.00	\$70,000.00	\$70,000.00	\$70,000.00	\$70,000.00	\$0.00
44000	\$100,000.00	-\$30,000.00	\$70,000.00	\$70,000.00	\$70,000.00	\$70,000.00	\$70,000.00	\$0.00
44100	\$100,000.00	-\$30,000.00	\$70,000.00	\$70,000.00	\$70,000.00	\$70,000.00	\$70,000.00	\$0.00
44103	\$100,000.00	-\$30,000.00	\$70,000.00	\$70,000.00	\$70,000.00	\$70,000.00	\$70,000.00	\$0.00
11-43-1101	\$100,000.00	-\$30,000.00	\$70,000.00	\$70,000.00	\$70,000.00	\$70,000.00	\$70,000.00	\$0.00
K001	Dirección de Desarrollo Económico y Agropecuario							
EJE 1	EJE 1 MUNICIPIO HUMANO							
12-44-1101								
40000	\$300,000.00	\$0.00	\$300,000.00	\$300,000.00	\$300,000.00	\$300,000.00	\$300,000.00	\$0.00
44000	\$300,000.00	\$0.00	\$300,000.00	\$300,000.00	\$300,000.00	\$300,000.00	\$300,000.00	\$0.00
44100	\$300,000.00	\$0.00	\$300,000.00	\$300,000.00	\$300,000.00	\$300,000.00	\$300,000.00	\$0.00
44103	\$300,000.00	\$0.00	\$300,000.00	\$300,000.00	\$300,000.00	\$300,000.00	\$300,000.00	\$0.00
12-44-1101	\$300,000.00	\$0.00	\$300,000.00	\$300,000.00	\$300,000.00	\$300,000.00	\$300,000.00	\$0.00
K001	Dirección de Desarrollo Económico y Agropecuario							
EJE 1	EJE 1 MUNICIPIO HUMANO							
12-45-1101								
40000	\$100,000.00	-\$100,000.00	\$0.00	\$0.00	\$0.00	\$0.00	\$0.00	\$0.00
44000	\$100,000.00	-\$100,000.00	\$0.00	\$0.00	\$0.00	\$0.00	\$0.00	\$0.00
44100	\$100,000.00	-\$100,000.00	\$0.00	\$0.00	\$0.00	\$0.00	\$0.00	\$0.00
44103	\$100,000.00	-\$100,000.00	\$0.00	\$0.00	\$0.00	\$0.00	\$0.00	\$0.00
12-45-1101	\$100,000.00	-\$100,000.00	\$0.00	\$0.00	\$0.00	\$0.00	\$0.00	\$0.00
K001	Dirección de Desarrollo Económico y Agropecuario							
EJE 1	EJE 1 MUNICIPIO HUMANO							
13-46-1101								
20000	\$62,000.00	-\$55,852.45	\$6,147.55	\$5,347.55	\$5,347.55	\$5,347.55	\$5,347.55	\$800.00
21000	\$12,000.00	-\$12,000.00	\$0.00	\$0.00	\$0.00	\$0.00	\$0.00	\$0.00
21100	\$8,000.00	-\$8,000.00	\$0.00	\$0.00	\$0.00	\$0.00	\$0.00	\$0.00
21101	\$8,000.00	-\$8,000.00	\$0.00	\$0.00	\$0.00	\$0.00	\$0.00	\$0.00
21400	\$4,000.00	-\$4,000.00	\$0.00	\$0.00	\$0.00	\$0.00	\$0.00	\$0.00
21401	\$4,000.00	-\$4,000.00	\$0.00	\$0.00	\$0.00	\$0.00	\$0.00	\$0.00
22000	\$50,000.00	-\$43,852.45	\$6,147.55	\$5,347.55	\$5,347.55	\$5,347.55	\$5,347.55	\$800.00

**Municipio de Rincón de Romos
AGUASCALIENTES**

Reporte por Código Programático

Anual

Del 01/ene./2022 Al 31/dic./2022

Fecha y hora de Impresión: 26/ene./2023 01:36 p. m.



Usu: Cuquisi
Rep: rptCodigoProgramatico

Ejercicio del presupuesto	Egreso Aprobado	Ampliaciones/Reducciones	Egreso Modificado	Egreso Comprometido	Egreso Devengado	Egreso Ejercido	Egreso Pagado	Subejercicio
22100	\$50,000.00	-\$43,852.45	\$6,147.55	\$5,347.55	\$5,347.55	\$5,347.55	\$5,347.55	\$800.00
22103	\$50,000.00	-\$43,852.45	\$6,147.55	\$5,347.55	\$5,347.55	\$5,347.55	\$5,347.55	\$800.00
13-46-1101	\$62,000.00	-\$55,852.45	\$6,147.55	\$5,347.55	\$5,347.55	\$5,347.55	\$5,347.55	\$800.00
K001	Dirección de Desarrollo Económico y Agropecuario							
EJE 1	EJE 1 MUNICIPIO HUMANO							
13-46-1501	SERVICIOS PERSONALES							
13000	\$28,081.92	\$3,953.33	\$32,035.25	\$32,035.25	\$32,035.25	\$32,035.25	\$32,035.25	\$0.00
13000	\$6,381.88	\$4,089.69	\$10,471.57	\$10,471.57	\$10,471.57	\$10,471.57	\$10,471.57	\$0.00
13100	\$6,381.88	\$1,415.99	\$7,797.87	\$7,797.87	\$7,797.87	\$7,797.87	\$7,797.87	\$0.00
13101	\$6,381.88	\$1,415.99	\$7,797.87	\$7,797.87	\$7,797.87	\$7,797.87	\$7,797.87	\$0.00
13200	\$0.00	\$2,673.70	\$2,673.70	\$2,673.70	\$2,673.70	\$2,673.70	\$2,673.70	\$0.00
13201	\$0.00	\$2,673.70	\$2,673.70	\$2,673.70	\$2,673.70	\$2,673.70	\$2,673.70	\$0.00
15000	\$21,700.04	-\$636.36	\$20,863.68	\$20,863.68	\$20,863.68	\$20,863.68	\$20,863.68	\$0.00
15000	\$16,275.03	-\$627.27	\$15,647.76	\$15,647.76	\$15,647.76	\$15,647.76	\$15,647.76	\$0.00
15401	\$5,425.01	-\$209.09	\$5,215.92	\$5,215.92	\$5,215.92	\$5,215.92	\$5,215.92	\$0.00
15402	\$5,425.01	-\$209.09	\$5,215.92	\$5,215.92	\$5,215.92	\$5,215.92	\$5,215.92	\$0.00
15903	\$5,425.01	-\$209.09	\$5,215.92	\$5,215.92	\$5,215.92	\$5,215.92	\$5,215.92	\$0.00
15903	\$5,425.01	-\$209.09	\$5,215.92	\$5,215.92	\$5,215.92	\$5,215.92	\$5,215.92	\$0.00
17000	\$0.00	\$700.00	\$700.00	\$700.00	\$700.00	\$700.00	\$700.00	\$0.00
17100	\$0.00	\$700.00	\$700.00	\$700.00	\$700.00	\$700.00	\$700.00	\$0.00
17103	\$0.00	\$700.00	\$700.00	\$700.00	\$700.00	\$700.00	\$700.00	\$0.00
13-46-1501	\$28,081.92	\$3,953.33	\$32,035.25	\$32,035.25	\$32,035.25	\$32,035.25	\$32,035.25	\$0.00
EJE 1 MUNICIPIO HUMANO	\$2,536,627.92	-\$889,856.22	\$1,646,771.70	\$1,645,971.70	\$1,645,971.70	\$1,645,971.70	\$1,645,971.70	\$800.00
Dirección de Desarrollo Económico y Agropecuario	\$2,536,627.92	-\$889,856.22	\$1,646,771.70	\$1,645,971.70	\$1,645,971.70	\$1,645,971.70	\$1,645,971.70	\$800.00
K002	Coordinador de Desarrollo Económico y Turismo							
EJE 1	EJE 1 MUNICIPIO HUMANO							
01-10-1101	SERVICIOS GENERALES							
30000	\$35,000.00	-\$35,000.00	\$0.00	\$0.00	\$0.00	\$0.00	\$0.00	\$0.00
38000	\$35,000.00	-\$35,000.00	\$0.00	\$0.00	\$0.00	\$0.00	\$0.00	\$0.00
38200	\$35,000.00	-\$35,000.00	\$0.00	\$0.00	\$0.00	\$0.00	\$0.00	\$0.00
38201	\$35,000.00	-\$35,000.00	\$0.00	\$0.00	\$0.00	\$0.00	\$0.00	\$0.00
01-10-1101	\$35,000.00	-\$35,000.00	\$0.00	\$0.00	\$0.00	\$0.00	\$0.00	\$0.00

**Municipio de Rincón de Romos
AGUASCALIENTES**

Reporte por Código Programático

Anual

Del 01/ene./2022 Al 31/dic./2022

Fecha y hora de Impresión: 26/ene./2023 01:36 p. m.



Usu: Cuquisi
Rep: rptCodigoProgramatico

Ejercicio del presupuesto	Egreso Aprobado	Ampliaciones/Reducciones	Egreso Modificado	Egreso Comprometido	Egreso Devengado	Egreso Ejercido	Egreso Pagado	Subejercicio
K002	Coordinador de Desarrollo Económico y Turismo							
EJE 1	EJE 1 MUNICIPIO HUMANO							
01-11-1101								
30000	SERVICIOS GENERALES	-\$129,469.01	\$40,530.99	\$40,530.99	\$40,530.99	\$40,530.99	\$40,530.99	\$0.00
38000	SERVICIOS OFICIALES	-\$129,469.01	\$40,530.99	\$40,530.99	\$40,530.99	\$40,530.99	\$40,530.99	\$0.00
38200	GASTOS DE ORDEN SOCIAL Y CI	-\$129,469.01	\$40,530.99	\$40,530.99	\$40,530.99	\$40,530.99	\$40,530.99	\$0.00
38201	GASTOS DE ORDEN SOCIAL Y CI	-\$129,469.01	\$40,530.99	\$40,530.99	\$40,530.99	\$40,530.99	\$40,530.99	\$0.00
	01-11-1101	-\$129,469.01	\$40,530.99	\$40,530.99	\$40,530.99	\$40,530.99	\$40,530.99	\$0.00
K002	Coordinador de Desarrollo Económico y Turismo							
EJE 1	EJE 1 MUNICIPIO HUMANO							
01-12-1101								
30000	SERVICIOS GENERALES	-\$80,000.00	\$0.00	\$0.00	\$0.00	\$0.00	\$0.00	\$0.00
38000	SERVICIOS OFICIALES	-\$80,000.00	\$0.00	\$0.00	\$0.00	\$0.00	\$0.00	\$0.00
38200	GASTOS DE ORDEN SOCIAL Y CI	-\$80,000.00	\$0.00	\$0.00	\$0.00	\$0.00	\$0.00	\$0.00
38201	GASTOS DE ORDEN SOCIAL Y CI	-\$80,000.00	\$0.00	\$0.00	\$0.00	\$0.00	\$0.00	\$0.00
	01-12-1101	-\$80,000.00	\$0.00	\$0.00	\$0.00	\$0.00	\$0.00	\$0.00
K002	Coordinador de Desarrollo Económico y Turismo							
EJE 1	EJE 1 MUNICIPIO HUMANO							
01-13-1101								
30000	SERVICIOS GENERALES	-\$85,780.00	\$34,220.00	\$34,220.00	\$34,220.00	\$34,220.00	\$34,220.00	\$0.00
38000	SERVICIOS OFICIALES	-\$85,780.00	\$34,220.00	\$34,220.00	\$34,220.00	\$34,220.00	\$34,220.00	\$0.00
38200	GASTOS DE ORDEN SOCIAL Y CI	-\$85,780.00	\$34,220.00	\$34,220.00	\$34,220.00	\$34,220.00	\$34,220.00	\$0.00
38201	GASTOS DE ORDEN SOCIAL Y CI	-\$85,780.00	\$34,220.00	\$34,220.00	\$34,220.00	\$34,220.00	\$34,220.00	\$0.00
	01-13-1101	-\$85,780.00	\$34,220.00	\$34,220.00	\$34,220.00	\$34,220.00	\$34,220.00	\$0.00
K002	Coordinador de Desarrollo Económico y Turismo							
EJE 1	EJE 1 MUNICIPIO HUMANO							
01-14-1101								
30000	SERVICIOS GENERALES	-\$67,100.00	\$2,900.00	\$2,900.00	\$2,900.00	\$2,900.00	\$2,900.00	\$0.00
38000	SERVICIOS OFICIALES	-\$67,100.00	\$2,900.00	\$2,900.00	\$2,900.00	\$2,900.00	\$2,900.00	\$0.00
38200	GASTOS DE ORDEN SOCIAL Y CI	-\$67,100.00	\$2,900.00	\$2,900.00	\$2,900.00	\$2,900.00	\$2,900.00	\$0.00

**Municipio de Rincón de Romos
AGUASCALIENTES**
Reporte por Código Programático



Usu: Cuquisil
Rep: rptCodigoProgramatico

Del 01/ene./2022 Al 31/dic./2022

Fecha y 26/ene./2023
hora de Impresión 01:36 p. m.

Ejercicio del presupuesto	GASTOS DE ORDEN SOCIAL Y CI	Egreso Aprobado	Ampliaciones/Reducciones	Egreso Modificado	Egreso Comprometido	Egreso Devengado	Egreso Ejercido	Egreso Pagado	Subejercicio
38201	01-14-1101	\$70,000.00	-\$67,100.00	\$2,900.00	\$2,900.00	\$2,900.00	\$2,900.00	\$2,900.00	\$0.00
		\$70,000.00	-\$67,100.00	\$2,900.00	\$2,900.00	\$2,900.00	\$2,900.00	\$2,900.00	\$0.00
K002	Coordinador de Desarrollo Económico y Turismo								
EJE 1	EJE 1 MUNICIPIO HUMANO								
01-15-1101									
30000	SERVICIOS GENERALES	\$150,000.00	-\$122,783.29	\$27,216.71	\$27,216.71	\$27,216.71	\$27,216.71	\$27,216.71	\$0.00
38000	SERVICIOS OFICIALES	\$150,000.00	-\$122,783.29	\$27,216.71	\$27,216.71	\$27,216.71	\$27,216.71	\$27,216.71	\$0.00
38200	GASTOS DE ORDEN SOCIAL Y CI	\$150,000.00	-\$122,783.29	\$27,216.71	\$27,216.71	\$27,216.71	\$27,216.71	\$27,216.71	\$0.00
38201	GASTOS DE ORDEN SOCIAL Y CI	\$150,000.00	-\$122,783.29	\$27,216.71	\$27,216.71	\$27,216.71	\$27,216.71	\$27,216.71	\$0.00
50000	BIENES MUEBLES, INMUEBLES E	\$0.00	\$13,900.00	\$13,900.00	\$13,900.00	\$13,900.00	\$13,900.00	\$13,900.00	\$0.00
51000	MOBILIARIO Y EQUIPO DE ADMIN	\$0.00	\$13,900.00	\$13,900.00	\$13,900.00	\$13,900.00	\$13,900.00	\$13,900.00	\$0.00
51900	OTROS MOBILIARIOS Y EQUIPOS	\$0.00	\$13,900.00	\$13,900.00	\$13,900.00	\$13,900.00	\$13,900.00	\$13,900.00	\$0.00
51901	OTROS MOBILIARIOS Y EQUIPOS	\$0.00	\$13,900.00	\$13,900.00	\$13,900.00	\$13,900.00	\$13,900.00	\$13,900.00	\$0.00
	01-15-1101	\$150,000.00	-\$108,883.29	\$41,116.71	\$41,116.71	\$41,116.71	\$41,116.71	\$41,116.71	\$0.00
K002	Coordinador de Desarrollo Económico y Turismo								
EJE 1	EJE 1 MUNICIPIO HUMANO								
07-30-1101									
40000	TRANSFERENCIAS, ASIGNACION	\$31,721.56	-\$31,721.56	\$0.00	\$0.00	\$0.00	\$0.00	\$0.00	\$0.00
44000	AYUDAS SOCIALES	\$31,721.56	-\$31,721.56	\$0.00	\$0.00	\$0.00	\$0.00	\$0.00	\$0.00
44100	AYUDAS SOCIALES A PERSONAS	\$31,721.56	-\$31,721.56	\$0.00	\$0.00	\$0.00	\$0.00	\$0.00	\$0.00
44103	AYUDAS A LA POBLACIÓN VULNE	\$31,721.56	-\$31,721.56	\$0.00	\$0.00	\$0.00	\$0.00	\$0.00	\$0.00
	07-30-1101	\$31,721.56	-\$31,721.56	\$0.00	\$0.00	\$0.00	\$0.00	\$0.00	\$0.00
K002	Coordinador de Desarrollo Económico y Turismo								
EJE 1	EJE 1 MUNICIPIO HUMANO								
08-31-1101									
30000	SERVICIOS GENERALES	\$50,994.70	-\$49,723.20	\$1,271.50	\$1,271.50	\$1,271.50	\$1,271.50	\$1,271.50	\$0.00
38000	SERVICIOS OFICIALES	\$50,994.70	-\$49,723.20	\$1,271.50	\$1,271.50	\$1,271.50	\$1,271.50	\$1,271.50	\$0.00
38200	GASTOS DE ORDEN SOCIAL Y CI	\$50,994.70	-\$49,723.20	\$1,271.50	\$1,271.50	\$1,271.50	\$1,271.50	\$1,271.50	\$0.00
38201	GASTOS DE ORDEN SOCIAL Y CI	\$50,994.70	-\$49,723.20	\$1,271.50	\$1,271.50	\$1,271.50	\$1,271.50	\$1,271.50	\$0.00
	08-31-1101	\$50,994.70	-\$49,723.20	\$1,271.50	\$1,271.50	\$1,271.50	\$1,271.50	\$1,271.50	\$0.00

**Municipio de Rincón de Romos
AGUASCALIENTES**
Reporte por Código Programático

Annual

Del 01/ene./2022 Al 31/dic./2022

Fecha y hora de Impresión: 26/ene./2023 01:36 p. m.



Usu: Ccuquisi
Rep: rptCodigoProgramatico

Ejercicio del presupuesto	Egreso Aprobado	Ampliaciones/Reducciones	Egreso Modificado	Egreso Comprometido	Egreso Devengado	Egreso Ejercido	Egreso Pagado	Subejercicio
K002	Coordinador de Desarrollo Económico y Turismo							
EJE 1	EJE 1 MUNICIPIO HUMANO							
08-32-1101								
30000	SERVICIOS GENERALES	-\$120,000.00	\$0.00	\$0.00	\$0.00	\$0.00	\$0.00	\$0.00
38000	SERVICIOS OFICIALES	-\$120,000.00	\$0.00	\$0.00	\$0.00	\$0.00	\$0.00	\$0.00
38200	GASTOS DE ORDEN SOCIAL Y CI	-\$120,000.00	\$0.00	\$0.00	\$0.00	\$0.00	\$0.00	\$0.00
38201	GASTOS DE ORDEN SOCIAL Y CI	-\$120,000.00	\$0.00	\$0.00	\$0.00	\$0.00	\$0.00	\$0.00
	08-32-1101	-\$120,000.00	\$0.00	\$0.00	\$0.00	\$0.00	\$0.00	\$0.00
K002	Coordinador de Desarrollo Económico y Turismo							
EJE 1	EJE 1 MUNICIPIO HUMANO							
08-33-1101								
30000	SERVICIOS GENERALES	-\$99,442.97	\$6,904.33	\$6,904.33	\$6,904.33	\$6,904.33	\$6,904.33	\$0.00
38000	SERVICIOS OFICIALES	-\$99,442.97	\$6,904.33	\$6,904.33	\$6,904.33	\$6,904.33	\$6,904.33	\$0.00
38200	GASTOS DE ORDEN SOCIAL Y CI	-\$99,442.97	\$6,904.33	\$6,904.33	\$6,904.33	\$6,904.33	\$6,904.33	\$0.00
38201	GASTOS DE ORDEN SOCIAL Y CI	-\$99,442.97	\$6,904.33	\$6,904.33	\$6,904.33	\$6,904.33	\$6,904.33	\$0.00
	08-33-1101	-\$99,442.97	\$6,904.33	\$6,904.33	\$6,904.33	\$6,904.33	\$6,904.33	\$0.00
K002	Coordinador de Desarrollo Económico y Turismo							
EJE 1	EJE 1 MUNICIPIO HUMANO							
09-36-1101								
20000	MATERIALES Y SUMINISTROS	-\$44,515.51	\$32,764.24	\$32,764.24	\$32,764.24	\$32,764.24	\$32,764.25	\$0.00
21000	MATERIALES DE ADMINISTRACIÓN	\$1,321.52	\$14,335.11	\$14,335.11	\$14,335.11	\$14,335.11	\$14,335.11	\$0.00
21100	MATERIALES, ÚTILES Y EQUIPOS	\$2,206.24	\$9,931.11	\$9,931.11	\$9,931.11	\$9,931.11	\$9,931.11	\$0.00
21101	MATERIALES, ÚTILES Y EQUIPOS	\$906.24	\$8,631.11	\$8,631.11	\$8,631.11	\$8,631.11	\$8,631.11	\$0.00
21102	BIENES MUEBLES MENORES DE	\$0.00	\$1,300.00	\$1,300.00	\$1,300.00	\$1,300.00	\$1,300.00	\$0.00
21400	MATERIALES, ÚTILES Y EQUIPOS	-\$1,995.42	\$1,910.00	\$1,910.00	\$1,910.00	\$1,910.00	\$1,910.00	\$0.00
21401	MATERIALES, ÚTILES Y EQUIPOS	-\$1,995.42	\$1,910.00	\$1,910.00	\$1,910.00	\$1,910.00	\$1,910.00	\$0.00
21500	MATERIAL IMPRESO E INFORMAI	\$1,110.70	\$2,494.00	\$2,494.00	\$2,494.00	\$2,494.00	\$2,494.00	\$0.00
21501	MATERIAL IMPRESO E INFORMAI	\$1,110.70	\$2,494.00	\$2,494.00	\$2,494.00	\$2,494.00	\$2,494.00	\$0.00
26000	COMBUSTIBLES, LUBRICANTES,	-\$42,635.34	\$17,820.13	\$17,820.13	\$17,820.13	\$17,820.13	\$17,820.14	\$0.00
26100	COMBUSTIBLES, LUBRICANTES,	-\$42,635.34	\$17,820.13	\$17,820.13	\$17,820.13	\$17,820.13	\$17,820.14	\$0.00
26101	COMBUSTIBLES, LUBRICANTES,	-\$42,635.34	\$17,820.13	\$17,820.13	\$17,820.13	\$17,820.13	\$17,820.14	\$0.00
29000	HERRAMIENTAS, REFACCIONES	-\$3,201.69	\$609.00	\$609.00	\$609.00	\$609.00	\$609.00	\$0.00

**Municipio de Rincón de Romos
AGUASCALIENTES**

Reporte por Código Programático

Anual

Del 01/ene./2022 Al 31/dic./2022

Fecha y hora de Impresión: 26/ene./2023 01:36 p. m.



Usr: Cuquisi
Rep: rptCodigoProgramatico

Ejercicio del presupuesto	Egreso Aprobado	Ampliaciones/Reducciones	Egreso Modificado	Egreso Comprometido	Egreso Devengado	Egreso Ejercido	Egreso Pagado	Subejercicio
28600	\$3,810.69	-\$3,201.69	\$609.00	\$609.00	\$609.00	\$609.00	\$609.00	\$0.00
29601	\$3,810.69	-\$3,201.69	\$609.00	\$609.00	\$609.00	\$609.00	\$609.00	\$0.00
30000	\$125,356.27	-\$121,551.39	\$3,803.88	\$3,803.88	\$3,803.88	\$3,803.88	\$3,803.88	\$0.00
34000	\$2,438.71	-\$229.43	\$2,209.28	\$2,209.28	\$2,209.28	\$2,209.28	\$2,209.28	\$0.00
34500	\$2,438.71	-\$229.43	\$2,209.28	\$2,209.28	\$2,209.28	\$2,209.28	\$2,209.28	\$0.00
34501	\$2,438.71	-\$229.43	\$2,209.28	\$2,209.28	\$2,209.28	\$2,209.28	\$2,209.28	\$0.00
35000	\$2,438.02	-\$2,194.42	\$243.60	\$243.60	\$243.60	\$243.60	\$243.60	\$0.00
35001	\$2,438.02	-\$2,194.42	\$243.60	\$243.60	\$243.60	\$243.60	\$243.60	\$0.00
38000	\$116,812.00	-\$116,812.00	\$0.00	\$0.00	\$0.00	\$0.00	\$0.00	\$0.00
38200	\$116,812.00	-\$116,812.00	\$0.00	\$0.00	\$0.00	\$0.00	\$0.00	\$0.00
38201	\$116,812.00	-\$116,812.00	\$0.00	\$0.00	\$0.00	\$0.00	\$0.00	\$0.00
39000	\$3,666.54	-\$2,315.54	\$1,351.00	\$1,351.00	\$1,351.00	\$1,351.00	\$1,351.00	\$0.00
39200	\$3,666.54	-\$2,315.54	\$1,351.00	\$1,351.00	\$1,351.00	\$1,351.00	\$1,351.00	\$0.00
39202	\$3,666.54	-\$2,315.54	\$1,351.00	\$1,351.00	\$1,351.00	\$1,351.00	\$1,351.00	\$0.00
40000	\$36,464.00	-\$36,464.00	\$0.00	\$0.00	\$0.00	\$0.00	\$0.00	\$0.00
44000	\$36,464.00	-\$36,464.00	\$0.00	\$0.00	\$0.00	\$0.00	\$0.00	\$0.00
44200	\$36,464.00	-\$36,464.00	\$0.00	\$0.00	\$0.00	\$0.00	\$0.00	\$0.00
44201	\$36,464.00	-\$36,464.00	\$0.00	\$0.00	\$0.00	\$0.00	\$0.00	\$0.00
09-36-1101	\$239,099.02	-\$207,530.90	\$36,568.12	\$36,568.12	\$36,568.12	\$36,568.12	\$36,568.12	\$0.00
K002	Coordinador de Desarrollo Económico y Turismo							
EJE 1	EJE 1 MUNICIPIO HUMANO							
09-36-1501	SERVICIOS PERSONALES							
10000	\$1,004,456.00	-\$313,063.19	\$691,392.81	\$691,392.81	\$691,392.81	\$691,392.81	\$691,392.81	\$0.00
11000	\$854,900.00	-\$284,036.00	\$570,864.00	\$570,864.00	\$570,864.00	\$570,864.00	\$570,864.00	\$0.00
11300	\$854,900.00	-\$284,036.00	\$570,864.00	\$570,864.00	\$570,864.00	\$570,864.00	\$570,864.00	\$0.00
11301	\$854,900.00	-\$284,036.00	\$570,864.00	\$570,864.00	\$570,864.00	\$570,864.00	\$570,864.00	\$0.00
13000	\$149,556.00	-\$29,727.19	\$119,828.81	\$119,828.81	\$119,828.81	\$119,828.81	\$119,828.81	\$0.00
13200	\$149,556.00	-\$29,727.19	\$119,828.81	\$119,828.81	\$119,828.81	\$119,828.81	\$119,828.81	\$0.00
13201	\$12,566.00	-\$5,770.64	\$6,795.36	\$6,795.36	\$6,795.36	\$6,795.36	\$6,795.36	\$0.00
13203	\$136,990.00	-\$27,734.55	\$109,255.45	\$109,255.45	\$109,255.45	\$109,255.45	\$109,255.45	\$0.00
13205	\$0.00	\$3,778.00	\$3,778.00	\$3,778.00	\$3,778.00	\$3,778.00	\$3,778.00	\$0.00
17000	\$0.00	\$700.00	\$700.00	\$700.00	\$700.00	\$700.00	\$700.00	\$0.00
17100	\$0.00	\$700.00	\$700.00	\$700.00	\$700.00	\$700.00	\$700.00	\$0.00
17103	\$0.00	\$700.00	\$700.00	\$700.00	\$700.00	\$700.00	\$700.00	\$0.00
09-36-1501	\$1,004,456.00	-\$313,063.19	\$691,392.81	\$691,392.81	\$691,392.81	\$691,392.81	\$691,392.81	\$0.00
EJE 1 MUNICIPIO HUMANO	\$2,177,618.58	-\$1,322,714.12	\$854,904.46	\$854,904.46	\$854,904.46	\$854,904.46	\$854,904.47	\$0.00
Coordinador de Desarrollo Eco	\$2,177,618.58	-\$1,322,714.12	\$854,904.46	\$854,904.46	\$854,904.46	\$854,904.46	\$854,904.47	\$0.00

**Municipio de Rincón de Romos
AGUASCALIENTES**
Reporte por Código Programático



Usu: Cuquisi
Rep: rptCodigoProgramatico

Del 01/ene./2022 Al 31/dic./2022
Fecha y hora de Impresión: 26/ene./2023 01:36 p. m.

Ejercicio del presupuesto	Ampliaciones/ Reducciones	Egreso Aprobado	Egreso Modificado	Egreso Comprometido	Egreso Devengado	Egreso Ejercido	Egreso Pagado	Subejercicio
K003 Departamento de Ferias Regionales y Turismo								
EJE 1 EJE 1 MUNICIPIO HUMANO								
08-35-1101								
20000 MATERIALES Y SUMINISTROS	-893,154.50	\$93,154.50	\$0.00	\$0.00	\$0.00	\$0.00	\$0.00	\$0.00
24000 MATERIALES Y ARTICULOS DE C	-893,154.50	\$93,154.50	\$0.00	\$0.00	\$0.00	\$0.00	\$0.00	\$0.00
24600 MATERIAL ELÉCTRICO Y ELECTR	-893,154.50	\$93,154.50	\$0.00	\$0.00	\$0.00	\$0.00	\$0.00	\$0.00
24601 MATERIAL ELÉCTRICO Y ELECTR	-893,154.50	\$93,154.50	\$0.00	\$0.00	\$0.00	\$0.00	\$0.00	\$0.00
08-35-1101	-893,154.50	\$93,154.50	\$0.00	\$0.00	\$0.00	\$0.00	\$0.00	\$0.00
K003 Departamento de Ferias Regionales y Turismo								
EJE 1 EJE 1 MUNICIPIO HUMANO								
08-35-1501								
30000 SERVICIOS GENERALES	-4,376,590.29	\$9,693,447.22	\$5,316,856.93	\$5,316,856.93	\$5,316,856.93	\$5,316,856.93	\$5,316,856.93	\$0.00
38000 SERVICIOS OFICIALES	-4,376,590.29	\$9,693,447.22	\$5,316,856.93	\$5,316,856.93	\$5,316,856.93	\$5,316,856.93	\$5,316,856.93	\$0.00
38401 EXPOSICIONES, FERIAS Y FESTI	-4,376,590.29	\$9,693,447.22	\$5,316,856.93	\$5,316,856.93	\$5,316,856.93	\$5,316,856.93	\$5,316,856.93	\$0.00
08-35-1501	-4,376,590.29	\$9,693,447.22	\$5,316,856.93	\$5,316,856.93	\$5,316,856.93	\$5,316,856.93	\$5,316,856.93	\$0.00
K003 Departamento de Ferias Regionales y Turismo								
EJE 1 EJE 1 MUNICIPIO HUMANO								
09-36-1501								
10000 SERVICIOS PERSONALES	-354,835.00	\$354,835.00	\$0.00	\$0.00	\$0.00	\$0.00	\$0.00	\$0.00
11000 REMUNERACIONES AL PERSONA/	-309,000.00	\$309,000.00	\$0.00	\$0.00	\$0.00	\$0.00	\$0.00	\$0.00
11300 SUELDOS BASE AL PERSONAL P	-309,000.00	\$309,000.00	\$0.00	\$0.00	\$0.00	\$0.00	\$0.00	\$0.00
11301 SUELDOS BASE AL PERSONAL P	-309,000.00	\$309,000.00	\$0.00	\$0.00	\$0.00	\$0.00	\$0.00	\$0.00
13000 REMUNERACIONES ADICIONALE	-45,835.00	\$45,835.00	\$0.00	\$0.00	\$0.00	\$0.00	\$0.00	\$0.00
13200 PRIMAS DE VACACIONES, DOMIN	-45,835.00	\$45,835.00	\$0.00	\$0.00	\$0.00	\$0.00	\$0.00	\$0.00
13201 PRIMA VACACIONAL	-45,835.00	\$45,835.00	\$0.00	\$0.00	\$0.00	\$0.00	\$0.00	\$0.00
13203 AGUINALDO	-41,200.00	\$41,200.00	\$0.00	\$0.00	\$0.00	\$0.00	\$0.00	\$0.00
09-36-1501	-354,835.00	\$354,835.00	\$0.00	\$0.00	\$0.00	\$0.00	\$0.00	\$0.00
EJE 1 MUNICIPIO HUMANO	-4,824,579.79	\$10,141,436.72	\$5,316,856.93	\$5,316,856.93	\$5,316,856.93	\$5,316,856.93	\$5,316,856.93	\$0.00
Departamento de Ferias Region	-4,824,579.79	\$10,141,436.72	\$5,316,856.93	\$5,316,856.93	\$5,316,856.93	\$5,316,856.93	\$5,316,856.93	\$0.00

**Municipio de Rincón de Romos
AGUASCALIENTES**
Reporte por Código Programático

Anual

Del 01/ene./2022 Al 31/dic./2022

Fecha y 26/ene./2023
hora de Impresión 01:36 p. m.

Usr: Cuquisi
Rep: rptCodigoProgramatico



Ejercicio del presupuesto	Egreso Aprobado	Ampliaciones/Reducciones	Egreso Modificado	Egreso Comprometido	Egreso Devengado	Egreso Ejercido	Egreso Pagado	Subejercicio
L001	Dirección de Servicios Públicos Municipales							
EJE 1	EJE 1 MUNICIPIO HUMANO							
01-P2-1501								
30000	\$0.00	\$49,998.70	\$49,998.70	\$49,998.70	\$49,998.70	\$49,998.70	\$49,998.70	\$0.00
38000	\$0.00	\$49,998.70	\$49,998.70	\$49,998.70	\$49,998.70	\$49,998.70	\$49,998.70	\$0.00
38200	\$0.00	\$49,998.70	\$49,998.70	\$49,998.70	\$49,998.70	\$49,998.70	\$49,998.70	\$0.00
38201	\$0.00	\$49,998.70	\$49,998.70	\$49,998.70	\$49,998.70	\$49,998.70	\$49,998.70	\$0.00
	\$0.00	\$49,998.70	\$49,998.70	\$49,998.70	\$49,998.70	\$49,998.70	\$49,998.70	\$0.00
	\$0.00	\$49,998.70	\$49,998.70	\$49,998.70	\$49,998.70	\$49,998.70	\$49,998.70	\$0.00
	\$0.00	\$49,998.70	\$49,998.70	\$49,998.70	\$49,998.70	\$49,998.70	\$49,998.70	\$0.00
L001	Dirección de Servicios Públicos Municipales							
EJE 3	EJE 3 SERVICIOS PÚBLICOS DE CALIDAD							
17-54-1101								
20000	\$347,458.71	\$84,750.38	\$432,209.09	\$432,209.09	\$432,209.09	\$432,209.09	\$432,209.09	\$0.00
21000	\$32,221.35	\$109,226.32	\$141,447.67	\$141,447.67	\$141,447.67	\$141,447.67	\$141,447.67	\$0.00
21100	\$11,605.89	\$22,391.75	\$33,997.64	\$33,997.64	\$33,997.64	\$33,997.64	\$33,997.64	\$0.00
21101	\$11,605.89	\$20,601.75	\$32,207.64	\$32,207.64	\$32,207.64	\$32,207.64	\$32,207.64	\$0.00
21102	\$0.00	\$1,790.00	\$1,790.00	\$1,790.00	\$1,790.00	\$1,790.00	\$1,790.00	\$0.00
21400	\$20,615.46	\$4,822.57	\$25,438.03	\$25,438.03	\$25,438.03	\$25,438.03	\$25,438.03	\$0.00
21401	\$20,615.46	\$4,822.57	\$25,438.03	\$25,438.03	\$25,438.03	\$25,438.03	\$25,438.03	\$0.00
21500	\$0.00	\$82,012.00	\$82,012.00	\$82,012.00	\$82,012.00	\$82,012.00	\$82,012.00	\$0.00
21501	\$0.00	\$82,012.00	\$82,012.00	\$82,012.00	\$82,012.00	\$82,012.00	\$82,012.00	\$0.00
24000	\$0.00	\$239,285.80	\$239,285.80	\$239,285.80	\$239,285.80	\$239,285.80	\$239,285.80	\$0.00
24400	\$0.00	\$2,262.00	\$2,262.00	\$2,262.00	\$2,262.00	\$2,262.00	\$2,262.00	\$0.00
24401	\$0.00	\$2,262.00	\$2,262.00	\$2,262.00	\$2,262.00	\$2,262.00	\$2,262.00	\$0.00
24500	\$0.00	\$2,378.00	\$2,378.00	\$2,378.00	\$2,378.00	\$2,378.00	\$2,378.00	\$0.00
24501	\$0.00	\$2,378.00	\$2,378.00	\$2,378.00	\$2,378.00	\$2,378.00	\$2,378.00	\$0.00
24700	\$0.00	\$143,000.00	\$143,000.00	\$143,000.00	\$143,000.00	\$143,000.00	\$143,000.00	\$0.00
24701	\$0.00	\$143,000.00	\$143,000.00	\$143,000.00	\$143,000.00	\$143,000.00	\$143,000.00	\$0.00
24900	\$0.00	\$91,645.80	\$91,645.80	\$91,645.80	\$91,645.80	\$91,645.80	\$91,645.80	\$0.00
24901	\$0.00	\$91,645.80	\$91,645.80	\$91,645.80	\$91,645.80	\$91,645.80	\$91,645.80	\$0.00
26000	\$172,791.98	-\$137,406.34	\$35,385.64	\$35,385.64	\$35,385.64	\$35,385.64	\$35,385.64	\$0.00
26100	\$172,791.98	-\$137,406.34	\$35,385.64	\$35,385.64	\$35,385.64	\$35,385.64	\$35,385.64	\$0.00
26101	\$172,791.98	-\$137,406.34	\$35,385.64	\$35,385.64	\$35,385.64	\$35,385.64	\$35,385.64	\$0.00
29000	\$142,445.38	-\$126,955.40	\$16,089.98	\$16,089.98	\$16,089.98	\$16,089.98	\$16,089.98	\$0.00
29200	\$10,452.00	-\$2,843.39	\$7,608.61	\$7,608.61	\$7,608.61	\$7,608.61	\$7,608.61	\$0.00

**Municipio de Rincón de Romos
AGUASCALIENTES**

Reporte por Código Programático

Anual

Del 01/ene./2022 Al 31/dic./2022

Fecha y hora de Impresión | 01:36 p. m.
26/ene./2023



Usu: CcupisD
Rep: rptCodigoProgramatico

Ejercicio del presupuesto	Egreso Aprobado	Ampliaciones/ Reducciones	Egreso Modificado	Egreso Comprometido	Egreso Devengado	Egreso Ejercido	Egreso Pagado	Subejercicio
29201	\$10,452.00	-\$2,843.39	\$7,608.61	\$7,608.61	\$7,608.61	\$7,608.61	\$7,608.60	\$0.00
29600	\$131,993.38	-\$123,512.01	\$8,481.37	\$8,481.37	\$8,481.37	\$8,481.37	\$8,481.37	\$0.00
29601	\$131,993.38	-\$123,512.01	\$8,481.37	\$8,481.37	\$8,481.37	\$8,481.37	\$8,481.37	\$0.00
30000	\$1,728,266.34	\$41,659.59	\$1,769,925.79	\$1,769,925.79	\$1,769,925.79	\$1,769,925.79	\$1,769,925.79	\$0.00
31000	\$1,643,066.90	\$97,212.20	\$1,740,279.10	\$1,740,279.10	\$1,740,279.10	\$1,740,279.10	\$1,740,279.10	\$0.00
31300	\$1,643,066.90	\$97,212.20	\$1,740,279.10	\$1,740,279.10	\$1,740,279.10	\$1,740,279.10	\$1,740,279.10	\$0.00
31301	\$1,643,066.90	\$97,212.20	\$1,740,279.10	\$1,740,279.10	\$1,740,279.10	\$1,740,279.10	\$1,740,279.10	\$0.00
34000	\$36,541.83	-\$19,800.14	\$16,741.69	\$16,741.69	\$16,741.69	\$16,741.69	\$16,741.69	\$0.00
34500	\$36,541.83	-\$19,800.14	\$16,741.69	\$16,741.69	\$16,741.69	\$16,741.69	\$16,741.69	\$0.00
34501	\$36,541.83	-\$19,800.14	\$16,741.69	\$16,741.69	\$16,741.69	\$16,741.69	\$16,741.69	\$0.00
35000	\$23,348.04	-\$23,348.04	\$0.00	\$0.00	\$0.00	\$0.00	\$0.00	\$0.00
35100	\$5,164.32	-\$5,164.32	\$0.00	\$0.00	\$0.00	\$0.00	\$0.00	\$0.00
35101	\$5,164.32	-\$5,164.32	\$0.00	\$0.00	\$0.00	\$0.00	\$0.00	\$0.00
35500	\$18,183.72	-\$18,183.72	\$0.00	\$0.00	\$0.00	\$0.00	\$0.00	\$0.00
35501	\$18,183.72	-\$18,183.72	\$0.00	\$0.00	\$0.00	\$0.00	\$0.00	\$0.00
38000	\$0.00	\$1,149.00	\$1,149.00	\$1,149.00	\$1,149.00	\$1,149.00	\$1,149.00	\$0.00
38200	\$0.00	\$1,149.00	\$1,149.00	\$1,149.00	\$1,149.00	\$1,149.00	\$1,149.00	\$0.00
38201	\$0.00	\$1,149.00	\$1,149.00	\$1,149.00	\$1,149.00	\$1,149.00	\$1,149.00	\$0.00
39000	\$25,309.57	-\$13,553.57	\$11,756.00	\$11,756.00	\$11,756.00	\$11,756.00	\$11,756.00	\$0.00
39200	\$25,309.57	-\$13,553.57	\$11,756.00	\$11,756.00	\$11,756.00	\$11,756.00	\$11,756.00	\$0.00
39202	\$25,309.57	-\$13,553.57	\$11,756.00	\$11,756.00	\$11,756.00	\$11,756.00	\$11,756.00	\$0.00
50000	\$0.00	\$50,500.00	\$50,500.00	\$50,500.00	\$50,500.00	\$50,500.00	\$50,500.00	\$0.00
56000	\$0.00	\$50,500.00	\$50,500.00	\$50,500.00	\$50,500.00	\$50,500.00	\$50,500.00	\$0.00
56902	\$0.00	\$50,500.00	\$50,500.00	\$50,500.00	\$50,500.00	\$50,500.00	\$50,500.00	\$0.00
17-54-1101	\$2,075,725.05	\$176,909.83	\$2,252,634.88	\$2,252,634.88	\$2,252,634.88	\$2,252,634.88	\$2,252,634.87	\$0.00
L001	Dirección de Servicios Públicos Municipales							
EJE 3	EJE 3 SERVICIOS PÚBLICOS DE CALIDAD							
17-54-1501								
10000	SERVICIOS PERSONALES	\$984,428.00	\$3,127,825.04	\$3,127,825.04	\$3,127,825.04	\$3,127,825.04	\$3,127,825.04	\$0.00
11000	REMUNERACIONES AL PERSONAL	\$625,283.64	\$2,365,983.64	\$2,365,983.64	\$2,365,983.64	\$2,365,983.64	\$2,365,983.64	\$0.00
11300	SUELDOS BASE AL PERSONAL P	\$625,283.64	\$2,365,983.64	\$2,365,983.64	\$2,365,983.64	\$2,365,983.64	\$2,365,983.64	\$0.00
11301	SUELDOS BASE AL PERSONAL P	\$625,283.64	\$2,365,983.64	\$2,365,983.64	\$2,365,983.64	\$2,365,983.64	\$2,365,983.64	\$0.00
13000	REMUNERACIONES ADICIONALES	\$271,611.24	\$652,608.24	\$652,608.24	\$652,608.24	\$652,608.24	\$652,608.24	\$0.00
13100	PRIMAS POR AÑOS DE SERVICIO	\$45,263.71	\$68,035.71	\$68,035.71	\$68,035.71	\$68,035.71	\$68,035.71	\$0.00
13101	PRIMA QUINQUENAL POR AÑOS	\$45,263.71	\$68,035.71	\$68,035.71	\$68,035.71	\$68,035.71	\$68,035.71	\$0.00
13200	PRIMAS DE VACACIONES, DOMIN	\$132,313.58	\$500,538.58	\$500,538.58	\$500,538.58	\$500,538.58	\$500,538.58	\$0.00
13201	PRIMA VACACIONAL	\$5,802.11	\$34,127.11	\$34,127.11	\$34,127.11	\$34,127.11	\$34,127.11	\$0.00

**Municipio de Rincón de Romos
AGUASCALIENTES**
Reporte por Código Programático

Usr: Cuiquis
Rep: rptCodigoProgramatico

Del 01/ene./2022 Al 31/dic./2022

Fecha y hora de Impresión | 01:36 p. m.
26/ene./2023

Ejercicio del presupuesto	Egreso Aprobado	Ampliaciones/ Reducciones	Egreso Modificado	Egreso Comprometido	Egreso Devengado	Egreso Ejercido	Egreso Pagado	Subejercicio
13203	\$339,900.00	\$113,957.20	\$453,857.20	\$453,857.20	\$453,857.20	\$453,857.20	\$453,857.20	\$0.00
13205	\$0.00	\$12,554.27	\$12,554.27	\$12,554.27	\$12,554.27	\$12,554.27	\$12,554.27	\$0.00
13400	\$0.00	\$94,033.95	\$94,033.95	\$94,033.95	\$94,033.95	\$94,033.95	\$94,033.95	\$0.00
13401	\$0.00	\$94,033.95	\$94,033.95	\$94,033.95	\$94,033.95	\$94,033.95	\$94,033.95	\$0.00
15000	\$21,700.04	\$76,533.12	\$98,233.16	\$98,233.16	\$98,233.16	\$98,233.16	\$98,233.16	\$0.00
15400	\$16,275.03	\$57,399.84	\$73,674.87	\$73,674.87	\$73,674.87	\$73,674.87	\$73,674.87	\$0.00
15401	\$5,425.01	\$19,133.28	\$24,558.29	\$24,558.29	\$24,558.29	\$24,558.29	\$24,558.29	\$0.00
15402	\$5,425.01	\$19,133.28	\$24,558.29	\$24,558.29	\$24,558.29	\$24,558.29	\$24,558.29	\$0.00
15403	\$5,425.01	\$19,133.28	\$24,558.29	\$24,558.29	\$24,558.29	\$24,558.29	\$24,558.29	\$0.00
15900	\$5,425.01	\$19,133.28	\$24,558.29	\$24,558.29	\$24,558.29	\$24,558.29	\$24,558.29	\$0.00
15903	\$5,425.01	\$19,133.28	\$24,558.29	\$24,558.29	\$24,558.29	\$24,558.29	\$24,558.29	\$0.00
17000	\$0.00	\$11,000.00	\$11,000.00	\$11,000.00	\$11,000.00	\$11,000.00	\$11,000.00	\$0.00
17100	\$0.00	\$11,000.00	\$11,000.00	\$11,000.00	\$11,000.00	\$11,000.00	\$11,000.00	\$0.00
17103	\$0.00	\$11,000.00	\$11,000.00	\$11,000.00	\$11,000.00	\$11,000.00	\$11,000.00	\$0.00
30000	\$0.00	\$4,055,842.71	\$4,055,842.71	\$4,055,842.71	\$4,055,842.71	\$4,055,842.71	\$4,055,842.71	\$0.00
31000	\$0.00	\$4,038,589.02	\$4,038,589.02	\$4,038,589.02	\$4,038,589.02	\$4,038,589.02	\$4,038,589.02	\$0.00
31300	\$0.00	\$4,038,589.02	\$4,038,589.02	\$4,038,589.02	\$4,038,589.02	\$4,038,589.02	\$4,038,589.02	\$0.00
31301	\$0.00	\$4,038,589.02	\$4,038,589.02	\$4,038,589.02	\$4,038,589.02	\$4,038,589.02	\$4,038,589.02	\$0.00
34000	\$0.00	\$17,253.69	\$17,253.69	\$17,253.69	\$17,253.69	\$17,253.69	\$17,253.69	\$0.00
34500	\$0.00	\$17,253.69	\$17,253.69	\$17,253.69	\$17,253.69	\$17,253.69	\$17,253.69	\$0.00
34501	\$0.00	\$17,253.69	\$17,253.69	\$17,253.69	\$17,253.69	\$17,253.69	\$17,253.69	\$0.00
17-99-1501	\$2,143,397.04	\$5,040,270.71	\$7,183,667.75	\$7,183,667.75	\$7,183,667.75	\$7,183,667.75	\$7,183,667.75	\$0.00
L001	Dirección de Servicios Públicos Municipales							
EJE 3	EJE 3 SERVICIOS PÚBLICOS DE CALIDAD							
17-R9-1101								
20000	MATERIALES Y SUMINISTROS	\$102,217.54	\$102,217.54	\$101,974.21	\$101,974.21	\$101,974.21	\$101,974.21	\$243.33
21000	MATERIALES DE ADMINISTRACIÓN	\$0.00	\$16,069.00	\$16,069.00	\$16,068.09	\$16,068.09	\$16,068.09	\$0.91
21100	MATERIALES, ÚTILES Y EQUIPOS	\$0.00	\$16,069.00	\$16,069.00	\$16,068.09	\$16,068.09	\$16,068.09	\$0.91
21102	BIENES MUEBLES MENORES DE	\$0.00	\$16,069.00	\$16,069.00	\$16,068.09	\$16,068.09	\$16,068.09	\$0.91
24000	MATERIALES Y ARTÍCULOS DE C	\$0.00	\$43,344.30	\$43,344.30	\$43,321.08	\$43,321.08	\$43,321.08	\$23.22
24600	MATERIAL ELÉCTRICO Y ELECTR	\$0.00	\$9,747.00	\$9,747.00	\$9,746.13	\$9,746.13	\$9,746.13	\$0.87
24601	MATERIAL ELÉCTRICO Y ELECTR	\$0.00	\$9,747.00	\$9,747.00	\$9,746.13	\$9,746.13	\$9,746.13	\$0.87
24700	ARTÍCULOS METÁLICOS PARA L	\$0.00	\$25,970.00	\$25,970.00	\$25,969.22	\$25,969.22	\$25,969.22	\$0.78
24701	ARTÍCULOS METÁLICOS PARA L	\$0.00	\$25,970.00	\$25,970.00	\$25,969.22	\$25,969.22	\$25,969.22	\$0.78
24900	OTROS MATERIALES Y ARTÍCUL	\$0.00	\$7,627.30	\$7,627.30	\$7,605.73	\$7,605.73	\$7,605.73	\$21.57
24901	OTROS MATERIALES Y ARTÍCUL	\$0.00	\$7,627.30	\$7,627.30	\$7,605.73	\$7,605.73	\$7,605.73	\$21.57
29000	HERRAMIENTAS, REFACCIONES	\$0.00	\$42,804.24	\$42,804.24	\$42,585.04	\$42,585.04	\$42,585.04	\$219.20
29100	HERRAMIENTAS MENORES	\$0.00	\$31,558.69	\$31,558.69	\$31,538.66	\$31,538.66	\$31,538.66	\$20.03

**Municipio de Rincón de Romos
AGUASCALIENTES**
Reporte por Código Programático



Usr: Cuquié
Rep: rptCodigoProgramatico

Del 01/ene./2022 Al 31/dic./2022

Fecha y hora de impresión: 01:36 p. m.
26/ene./2023

Ejercicio del presupuesto	Egreso Aprobado	Ampliaciones/Reducciones	Egreso Modificado	Egreso Comprometido	Egreso Devengado	Egreso Ejercido	Egreso Pagado	Subejercicio
29101	\$0.00	\$31,558.69	\$31,558.66	\$31,538.66	\$31,538.66	\$31,538.66	\$31,538.66	\$20.03
29200	\$0.00	\$11,245.55	\$11,245.55	\$11,046.38	\$11,046.38	\$11,046.38	\$11,046.38	\$199.17
29201	\$0.00	\$11,245.55	\$11,245.55	\$11,046.38	\$11,046.38	\$11,046.38	\$11,046.38	\$199.17
17-R9-1101	\$0.00	\$102,217.54	\$102,217.54	\$101,974.21	\$101,974.21	\$101,974.21	\$101,974.21	\$243.33
EJE 3. SERVICIOS PÚBLICOS	\$4,219,122.09	\$5,319,398.08	\$9,538,520.17	\$9,538,276.84	\$9,538,276.84	\$9,538,276.84	\$9,538,276.83	\$243.33

L001 Dirección de Servicios Públicos Municipales

EJE 5 EJE 5 MUNICIPIO AUSTERO Y ABIERTO

29-66-1501

50000	\$8,180,039.28	-\$2,540,000.00	\$5,640,039.28	\$2,500,000.00	\$2,500,000.00	\$2,500,000.00	\$2,500,000.00	\$3,140,039.28
54000	\$8,180,039.28	-\$2,540,000.00	\$5,640,039.28	\$2,500,000.00	\$2,500,000.00	\$2,500,000.00	\$2,500,000.00	\$3,140,039.28
54100	\$8,180,039.28	-\$2,540,000.00	\$5,640,039.28	\$2,500,000.00	\$2,500,000.00	\$2,500,000.00	\$2,500,000.00	\$3,140,039.28
54101	\$8,180,039.28	-\$2,540,000.00	\$5,640,039.28	\$2,500,000.00	\$2,500,000.00	\$2,500,000.00	\$2,500,000.00	\$3,140,039.28
29-66-1501	\$8,180,039.28	-\$2,540,000.00	\$5,640,039.28	\$2,500,000.00	\$2,500,000.00	\$2,500,000.00	\$2,500,000.00	\$3,140,039.28
EJE 5 MUNICIPIO AUSTERO	\$8,180,039.28	-\$2,540,000.00	\$5,640,039.28	\$2,500,000.00	\$2,500,000.00	\$2,500,000.00	\$2,500,000.00	\$3,140,039.28
Dirección de Servicios Públicos	\$12,399,161.37	\$2,829,396.78	\$15,228,558.15	\$12,088,275.54	\$12,088,275.54	\$12,088,275.54	\$12,088,275.53	\$3,140,282.61

L002 Departamento de Aseo Público

EJE 3 EJE 3 SERVICIOS PÚBLICOS DE CALIDAD

17-54-1101

20000	\$185,750.06	\$272,460.28	\$458,210.34	\$457,632.34	\$457,632.34	\$457,632.34	\$457,632.34	\$578.00
21000	\$91,901.43	\$603.32	\$92,704.75	\$92,704.75	\$92,704.75	\$92,704.75	\$92,704.75	\$0.00
21600	\$91,901.43	\$603.32	\$92,704.75	\$92,704.75	\$92,704.75	\$92,704.75	\$92,704.75	\$0.00
21601	\$91,901.43	\$603.32	\$92,704.75	\$92,704.75	\$92,704.75	\$92,704.75	\$92,704.75	\$0.00
24000	\$70,340.37	-\$63,775.85	\$6,564.52	\$6,564.52	\$6,564.52	\$6,564.52	\$6,564.52	\$0.00
24700	\$65,748.45	-\$59,183.93	\$6,564.52	\$6,564.52	\$6,564.52	\$6,564.52	\$6,564.52	\$0.00
24701	\$65,748.45	-\$59,183.93	\$6,564.52	\$6,564.52	\$6,564.52	\$6,564.52	\$6,564.52	\$0.00
24900	\$4,591.92	-\$4,591.92	\$0.00	\$0.00	\$0.00	\$0.00	\$0.00	\$0.00
24901	\$4,591.92	-\$4,591.92	\$0.00	\$0.00	\$0.00	\$0.00	\$0.00	\$0.00
26000	\$0.00	\$222,884.27	\$222,884.27	\$222,884.27	\$222,884.27	\$222,884.27	\$222,884.27	\$0.00
26100	\$0.00	\$222,884.27	\$222,884.27	\$222,884.27	\$222,884.27	\$222,884.27	\$222,884.27	\$0.00
26101	\$0.00	\$222,884.27	\$222,884.27	\$222,884.27	\$222,884.27	\$222,884.27	\$222,884.27	\$0.00
27000	\$22,207.34	\$82,536.78	\$104,744.12	\$104,744.12	\$104,744.12	\$104,744.12	\$104,744.12	\$0.00
27100	\$0.00	\$78,895.94	\$78,895.94	\$78,895.94	\$78,895.94	\$78,895.94	\$78,895.94	\$0.00
27101	\$0.00	\$78,895.94	\$78,895.94	\$78,895.94	\$78,895.94	\$78,895.94	\$78,895.94	\$0.00
27200	\$22,207.34	\$3,640.84	\$25,848.18	\$25,848.18	\$25,848.18	\$25,848.18	\$25,848.18	\$0.00
27201	\$22,207.34	\$3,640.84	\$25,848.18	\$25,848.18	\$25,848.18	\$25,848.18	\$25,848.18	\$0.00

**Municipio de Rincón de Romos
AGUASCALIENTES**
Reporte por Código Programático



Usr: Cuchitlan
Rep: rptCodigoProgramatico

Del 01/ene./2022 Al 31/dic./2022

Fecha y 26/ene./2023
hora de Impresión: 01:36 p. m.

Ejercicio del presupuesto	Egreso Aprobado	Ampliaciones/Reducciones	Egreso Modificado	Egreso Comprometido	Egreso Devengado	Egreso Ejercido	Egreso Pagado	Subejercicio
29000	\$1,300.92	\$30,011.76	\$31,312.68	\$30,734.68	\$30,734.68	\$30,734.68	\$30,734.68	\$578.00
29100	\$1,300.92	\$5,743.76	\$7,044.68	\$7,044.68	\$7,044.68	\$7,044.68	\$7,044.68	\$0.00
29101	\$1,300.92	\$5,743.76	\$7,044.68	\$7,044.68	\$7,044.68	\$7,044.68	\$7,044.68	\$0.00
29600	\$0.00	\$24,268.00	\$24,268.00	\$23,690.00	\$23,690.00	\$23,690.00	\$23,690.00	\$578.00
29601	\$0.00	\$24,268.00	\$24,268.00	\$23,690.00	\$23,690.00	\$23,690.00	\$23,690.00	\$578.00
30000	\$891,131.02	-\$114,202.25	\$776,928.77	\$776,928.77	\$776,928.77	\$776,928.77	\$776,928.77	\$0.00
34000	\$128,671.00	-\$2,764.70	\$125,906.30	\$125,906.30	\$125,906.30	\$125,906.30	\$125,906.30	\$0.00
34500	\$128,671.00	-\$2,764.70	\$125,906.30	\$125,906.30	\$125,906.30	\$125,906.30	\$125,906.30	\$0.00
35000	\$737,147.10	-\$89,739.62	\$639,752.48	\$639,752.48	\$639,752.48	\$639,752.48	\$639,752.48	\$0.00
35500	\$737,147.10	-\$89,739.62	\$639,752.48	\$639,752.48	\$639,752.48	\$639,752.48	\$639,752.48	\$0.00
35501	\$737,147.10	-\$89,739.62	\$639,752.48	\$639,752.48	\$639,752.48	\$639,752.48	\$639,752.48	\$0.00
35900	\$0.00	\$580.00	\$580.00	\$580.00	\$580.00	\$580.00	\$580.00	\$0.00
35901	\$0.00	\$580.00	\$580.00	\$580.00	\$580.00	\$580.00	\$580.00	\$0.00
39000	\$25,312.92	-\$14,042.93	\$11,269.99	\$11,269.99	\$11,269.99	\$11,269.99	\$11,269.99	\$0.00
39200	\$25,312.92	-\$14,042.93	\$11,269.99	\$11,269.99	\$11,269.99	\$11,269.99	\$11,269.99	\$0.00
39202	\$25,312.92	-\$14,042.93	\$11,269.99	\$11,269.99	\$11,269.99	\$11,269.99	\$11,269.99	\$0.00
50000	\$157,542.50	-\$157,542.50	\$0.00	\$0.00	\$0.00	\$0.00	\$0.00	\$0.00
56000	\$157,542.50	-\$157,542.50	\$0.00	\$0.00	\$0.00	\$0.00	\$0.00	\$0.00
56900	\$157,542.50	-\$157,542.50	\$0.00	\$0.00	\$0.00	\$0.00	\$0.00	\$0.00
56902	\$157,542.50	-\$157,542.50	\$0.00	\$0.00	\$0.00	\$0.00	\$0.00	\$0.00
17-54-1101	\$1,234,423.58	\$715.53	\$1,235,139.11	\$1,234,561.11	\$1,234,561.11	\$1,234,561.11	\$1,234,561.11	\$578.00
L002	Departamento de Aseo Público							
EJE 3	EJE 3 SERVICIOS PÚBLICOS DE CALIDAD							
17-54-1501	SERVICIOS PERSONALES							
10000	\$3,240,575.70	\$1,319,145.13	\$4,559,720.83	\$4,559,720.83	\$4,559,720.83	\$4,559,720.83	\$4,559,720.83	\$0.00
11000	\$2,575,000.00	\$846,654.09	\$3,421,654.09	\$3,421,654.09	\$3,421,654.09	\$3,421,654.09	\$3,421,654.09	\$0.00
11300	\$2,575,000.00	\$846,654.09	\$3,421,654.09	\$3,421,654.09	\$3,421,654.09	\$3,421,654.09	\$3,421,654.09	\$0.00
11301	\$2,575,000.00	\$846,654.09	\$3,421,654.09	\$3,421,654.09	\$3,421,654.09	\$3,421,654.09	\$3,421,654.09	\$0.00
13000	\$557,083.74	\$472,928.28	\$1,030,012.02	\$1,030,012.02	\$1,030,012.02	\$1,030,012.02	\$1,030,012.02	\$0.00
13100	\$60,623.74	-\$7,956.58	\$52,667.16	\$52,667.16	\$52,667.16	\$52,667.16	\$52,667.16	\$0.00
13101	\$60,623.74	-\$7,956.58	\$52,667.16	\$52,667.16	\$52,667.16	\$52,667.16	\$52,667.16	\$0.00
13200	\$444,960.00	\$210,826.94	\$655,786.94	\$655,786.94	\$655,786.94	\$655,786.94	\$655,786.94	\$0.00
13201	\$32,960.00	\$25,761.90	\$58,721.90	\$58,721.90	\$58,721.90	\$58,721.90	\$58,721.90	\$0.00
13203	\$412,000.00	\$158,250.98	\$570,250.98	\$570,250.98	\$570,250.98	\$570,250.98	\$570,250.98	\$0.00
13205	\$0.00	\$26,814.06	\$26,814.06	\$26,814.06	\$26,814.06	\$26,814.06	\$26,814.06	\$0.00
13400	\$51,500.00	\$270,057.92	\$321,557.92	\$321,557.92	\$321,557.92	\$321,557.92	\$321,557.92	\$0.00
13401	\$51,500.00	\$270,057.92	\$321,557.92	\$321,557.92	\$321,557.92	\$321,557.92	\$321,557.92	\$0.00

**Municipio de Rincón de Romos
AGUASCALIENTES**
Reporte por Código Programático



Usr: rptCodigoProgramatico
Rep: rptCodigoProgramatico

Fecha y hora de impresión: 26/ene./2023 01:36 p. m.

Del 01/ene./2022 Al 31/dic./2022

Annual

Ejercicio del presupuesto	Egreso Aprobado	Ampliaciones/Reducciones	Egreso Modificado	Egreso Comprometido	Egreso Devengado	Egreso Ejercido	Egreso Pagado	Subejercicio
15000	\$108,491.96	-\$25,037.24	\$83,454.72	\$83,454.72	\$83,454.72	\$83,454.72	\$83,454.72	\$0.00
15400	\$81,368.97	-\$18,777.93	\$62,591.04	\$62,591.04	\$62,591.04	\$62,591.04	\$62,591.04	\$0.00
15401	\$27,122.99	-\$6,259.31	\$20,863.68	\$20,863.68	\$20,863.68	\$20,863.68	\$20,863.68	\$0.00
15402	\$27,122.99	-\$6,259.31	\$20,863.68	\$20,863.68	\$20,863.68	\$20,863.68	\$20,863.68	\$0.00
15403	\$27,122.99	-\$6,259.31	\$20,863.68	\$20,863.68	\$20,863.68	\$20,863.68	\$20,863.68	\$0.00
15900	\$27,122.99	-\$6,259.31	\$20,863.68	\$20,863.68	\$20,863.68	\$20,863.68	\$20,863.68	\$0.00
15903	\$27,122.99	-\$6,259.31	\$20,863.68	\$20,863.68	\$20,863.68	\$20,863.68	\$20,863.68	\$0.00
17000	\$0.00	\$24,600.00	\$24,600.00	\$24,600.00	\$24,600.00	\$24,600.00	\$24,600.00	\$0.00
17100	\$0.00	\$24,600.00	\$24,600.00	\$24,600.00	\$24,600.00	\$24,600.00	\$24,600.00	\$0.00
17103	\$0.00	\$24,600.00	\$24,600.00	\$24,600.00	\$24,600.00	\$24,600.00	\$24,600.00	\$0.00
20000	\$2,797,366.76	-\$551,241.86	\$2,246,124.90	\$2,240,524.91	\$2,240,524.91	\$2,240,524.91	\$2,240,524.91	\$5,599.99
26000	\$1,547,660.80	-\$27.44	\$1,547,633.36	\$1,547,633.36	\$1,547,633.36	\$1,547,633.36	\$1,547,633.36	\$0.00
26100	\$1,547,660.80	-\$27.44	\$1,547,633.36	\$1,547,633.36	\$1,547,633.36	\$1,547,633.36	\$1,547,633.36	\$0.00
26101	\$1,547,660.80	-\$27.44	\$1,547,633.36	\$1,547,633.36	\$1,547,633.36	\$1,547,633.36	\$1,547,633.36	\$0.00
29000	\$1,249,705.96	-\$551,214.42	\$698,491.54	\$692,891.55	\$692,891.55	\$692,891.55	\$692,891.55	\$5,599.99
29600	\$1,249,705.96	-\$551,214.42	\$698,491.54	\$692,891.55	\$692,891.55	\$692,891.55	\$692,891.55	\$5,599.99
29601	\$1,249,705.96	-\$551,214.42	\$698,491.54	\$692,891.55	\$692,891.55	\$692,891.55	\$692,891.55	\$5,599.99
30000	\$1,494,568.52	\$281,598.16	\$1,776,166.68	\$1,776,166.68	\$1,776,166.68	\$1,776,166.68	\$1,776,166.68	\$0.00
35000	\$1,494,568.52	\$281,598.16	\$1,776,166.68	\$1,776,166.68	\$1,776,166.68	\$1,776,166.68	\$1,776,166.68	\$0.00
35500	\$0.00	\$20,984.40	\$20,984.40	\$20,984.40	\$20,984.40	\$20,984.40	\$20,984.40	\$0.00
35501	\$0.00	\$20,984.40	\$20,984.40	\$20,984.40	\$20,984.40	\$20,984.40	\$20,984.40	\$0.00
35800	\$1,494,568.52	\$260,613.76	\$1,755,182.28	\$1,755,182.28	\$1,755,182.28	\$1,755,182.28	\$1,755,182.28	\$0.00
35801	\$1,494,568.52	\$260,613.76	\$1,755,182.28	\$1,755,182.28	\$1,755,182.28	\$1,755,182.28	\$1,755,182.28	\$0.00
17-54-1501	\$7,532,510.98	\$1,049,501.43	\$8,582,012.41	\$8,576,412.42	\$8,576,412.42	\$8,576,412.42	\$8,576,412.42	\$5,599.99
EJE 3 SERVICIOS PÚBLICOS	\$8,766,934.56	\$1,050,216.96	\$9,817,151.52	\$9,810,973.53	\$9,810,973.53	\$9,810,973.53	\$9,810,973.53	\$6,177.99
Departamento de Aseo Público	\$8,766,934.56	\$1,050,216.96	\$9,817,151.52	\$9,810,973.53	\$9,810,973.53	\$9,810,973.53	\$9,810,973.53	\$6,177.99
L003 Departamento de Alumbrado Público								
EJE 1 EJE 1 MUNICIPIO HUMANO								
01-R3-1703								
20000 MATERIALES Y SUMINISTROS	\$0.00	\$600,000.00	\$600,000.00	\$0.00	\$0.00	\$0.00	\$0.00	\$600,000.00
24000 MATERIALES Y ARTICULOS DE C	\$0.00	\$600,000.00	\$600,000.00	\$0.00	\$0.00	\$0.00	\$0.00	\$600,000.00
24600 MATERIAL ELÉCTRICO Y ELECTIF	\$0.00	\$600,000.00	\$600,000.00	\$0.00	\$0.00	\$0.00	\$0.00	\$600,000.00
24601 MATERIAL ELÉCTRICO Y ELECTIF	\$0.00	\$600,000.00	\$600,000.00	\$0.00	\$0.00	\$0.00	\$0.00	\$600,000.00
01-R3-1703	\$0.00	\$600,000.00	\$600,000.00	\$0.00	\$0.00	\$0.00	\$0.00	\$600,000.00
EJE 1 MUNICIPIO HUMANO	\$0.00	\$600,000.00	\$600,000.00	\$0.00	\$0.00	\$0.00	\$0.00	\$600,000.00
L003 Departamento de Alumbrado Público								

**Municipio de Rincón de Romos
AGUASCALIENTES**
Reporte por Código Programático

Fecha y hora de Impresión | 01:36 p. m.
26/ene./2023

Del 01/ene./2022 Al 31/dic./2022

Usr: Cuiquis
Rep: rptCodigoProgramatico

Ejercicio del presupuesto	Egreso Aprobado	Ampliaciones/Reducciones	Egreso Modificado	Egreso Comprometido	Egreso Devengado	Egreso Ejercido	Egreso Pagado	Subejercicio
EJE 3								
EJE 3 SERVICIOS PÚBLICOS DE CALIDAD								
17-54-1101								
20000	\$699,491.69	-\$176,164.71	\$523,326.98	\$523,326.98	\$523,326.98	\$523,326.98	\$523,326.98	\$0.00
21000	MATERIALES Y SUMINISTROS	\$3,579.99	\$3,579.99	\$3,579.99	\$3,579.99	\$3,579.99	\$3,579.99	\$0.00
21100	MATERIALES DE ADMINISTRACIÓN	\$0.00	\$3,579.99	\$3,579.99	\$3,579.99	\$3,579.99	\$3,579.99	\$0.00
21102	MATERIALES, ÚTILES Y EQUIPOS	\$0.00	\$3,579.99	\$3,579.99	\$3,579.99	\$3,579.99	\$3,579.99	\$0.00
21102	BIENES MUEBLES MENORES DE	\$0.00	\$3,579.99	\$3,579.99	\$3,579.99	\$3,579.99	\$3,579.99	\$0.00
24000	MATERIALES Y ARTÍCULOS DE C	\$196,407.96	\$358,014.42	\$358,014.42	\$358,014.42	\$358,014.42	\$358,014.42	\$0.00
24600	MATERIAL ELÉCTRICO Y ELECTR	\$188,001.25	\$355,230.42	\$355,230.42	\$355,230.42	\$355,230.42	\$355,230.42	\$0.00
24601	MATERIAL ELÉCTRICO Y ELECTR	\$188,001.25	\$167,229.17	\$355,230.42	\$355,230.42	\$355,230.42	\$355,230.42	\$0.00
24700	ARTÍCULOS METÁLICOS PARA L	\$8,406.71	\$2,784.00	\$355,230.42	\$355,230.42	\$2,784.00	\$2,784.00	\$0.00
24701	ARTÍCULOS METÁLICOS PARA L	\$8,406.71	-\$5,622.71	\$2,784.00	\$2,784.00	\$2,784.00	\$2,784.00	\$0.00
26000	COMBUSTIBLES, LUBRICANTES	\$396,024.48	-\$275,686.52	\$120,337.96	\$120,337.96	\$120,337.96	\$120,337.96	\$0.00
26100	COMBUSTIBLES, LUBRICANTES	\$396,024.48	-\$275,686.52	\$120,337.96	\$120,337.96	\$120,337.96	\$120,337.96	\$0.00
26101	COMBUSTIBLES, LUBRICANTES	\$396,024.48	-\$275,686.52	\$120,337.96	\$120,337.96	\$120,337.96	\$120,337.96	\$0.00
27000	VESTUARIO, BLANCOS, PRENDA	\$0.00	\$6,396.24	\$6,396.24	\$6,396.24	\$6,396.24	\$6,396.24	\$0.00
27200	PRENDAS DE SEGURIDAD Y PRC	\$0.00	\$6,396.24	\$6,396.24	\$6,396.24	\$6,396.24	\$6,396.24	\$0.00
27201	PRENDAS DE SEGURIDAD Y PRC	\$0.00	\$6,396.24	\$6,396.24	\$6,396.24	\$6,396.24	\$6,396.24	\$0.00
29000	HERRAMIENTAS, REFACCIONES	\$107,059.25	-\$72,060.88	\$34,998.37	\$34,998.37	\$34,998.37	\$34,998.37	\$0.00
29600	REFACCIONES Y ACCESORIOS M	\$107,059.25	-\$72,060.88	\$34,998.37	\$34,998.37	\$34,998.37	\$34,998.37	\$0.00
29601	REFACCIONES Y ACCESORIOS M	\$107,059.25	-\$72,060.88	\$34,998.37	\$34,998.37	\$34,998.37	\$34,998.37	\$0.00
30000	SERVICIOS GENERALES	\$53,476.78	\$4,595.82	\$4,595.82	\$4,595.82	\$4,595.82	\$4,595.82	\$0.00
34000	SERVICIOS FINANCIEROS, BANC.	\$9,590.23	-\$7,111.41	\$2,478.82	\$2,478.82	\$2,478.82	\$2,478.82	\$0.00
34500	SEGURO DE BIENES PATRIMONI.	\$9,590.23	-\$7,111.41	\$2,478.82	\$2,478.82	\$2,478.82	\$2,478.82	\$0.00
34501	SEGURO DE BIENES PATRIMONI.	\$9,590.23	-\$7,111.41	\$2,478.82	\$2,478.82	\$2,478.82	\$2,478.82	\$0.00
35000	SERVICIOS DE INSTALACIÓN, RE	\$41,074.37	-\$38,957.37	\$2,117.00	\$2,117.00	\$2,117.00	\$2,117.00	\$0.00
35500	REPARACIÓN Y MANTENIMIENTC	\$41,074.37	-\$38,957.37	\$2,117.00	\$2,117.00	\$2,117.00	\$2,117.00	\$0.00
35501	REPARACIÓN Y MANTENIMIENTC	\$41,074.37	-\$38,957.37	\$2,117.00	\$2,117.00	\$2,117.00	\$2,117.00	\$0.00
39000	OTROS SERVICIOS GENERALES	\$2,812.18	-\$2,812.18	\$0.00	\$0.00	\$0.00	\$0.00	\$0.00
39200	IMPUESTOS Y DERECHOS	\$2,812.18	-\$2,812.18	\$0.00	\$0.00	\$0.00	\$0.00	\$0.00
39202	OTROS IMPUESTOS Y DERECHO	\$2,812.18	-\$2,812.18	\$0.00	\$0.00	\$0.00	\$0.00	\$0.00
50000	BIENES MUEBLES, INMUEBLES E	\$0.00	\$40,735.43	\$40,735.43	\$40,735.43	\$40,735.43	\$40,735.43	\$0.00
56000	MAQUINARIA, OTROS EQUIPOS Y	\$0.00	\$40,735.43	\$40,735.43	\$40,735.43	\$40,735.43	\$40,735.43	\$0.00
56600	EQUIPOS DE GENERACIÓN ELÉC	\$0.00	\$32,234.95	\$32,234.95	\$32,234.95	\$32,234.95	\$32,234.95	\$0.00
56601	EQUIPOS DE GENERACIÓN ELÉC	\$0.00	\$32,234.95	\$32,234.95	\$32,234.95	\$32,234.95	\$32,234.95	\$0.00
56700	HERRAMIENTAS Y MAQUINAS-HE	\$0.00	\$8,500.48	\$8,500.48	\$8,500.48	\$8,500.48	\$8,500.48	\$0.00
56701	HERRAMIENTAS Y MÁQUINA-HEI	\$0.00	\$8,500.48	\$8,500.48	\$8,500.48	\$8,500.48	\$8,500.48	\$0.00
	17-54-1101	-\$184,310.24	\$568,658.23	\$568,658.23	\$568,658.23	\$568,658.23	\$568,658.23	\$0.00
	17-54-968.47		\$568,658.23	\$568,658.23	\$568,658.23	\$568,658.23	\$568,658.23	\$0.00

**Municipio de Rincón de Romos
AGUASCALIENTES**
Reporte por Código Programático

Fecha y hora de Impresión | 26 ene. /2023
01:36 p. m.

Del 01/ene./2022 Al 31/dic./2022

Usr: Cuculis
Rep: rptCodigoProgramatico

Ejercicio del presupuesto	Egreso Aprobado	Ampliaciones/ Reducciones	Egreso Modificado	Egreso Comprometido	Egreso Devengado	Egreso Ejercido	Egreso Pagado	Subejercicio
EJE 3	EJE 3 SERVICIOS PÚBLICOS DE CALIDAD							
17-54-1501								
10000	SERVICIOS PERSONALES							
11000	REMUNERACIONES AL PERSONAL	\$-189,497.18	\$574,732.95	\$574,732.95	\$574,732.95	\$574,732.95	\$574,732.95	\$0.00
11300	SUELDOS BASE AL PERSONAL P	\$-185,208.38	\$360,691.62	\$360,691.62	\$360,691.62	\$360,691.62	\$360,691.62	\$0.00
13000	SUELDOS BASE AL PERSONAL P	\$-185,208.38	\$360,691.62	\$360,691.62	\$360,691.62	\$360,691.62	\$360,691.62	\$0.00
13000	REMUNERACIONES ADICIONALES	\$17,679.84	\$170,913.97	\$170,913.97	\$170,913.97	\$170,913.97	\$170,913.97	\$0.00
13100	PRIMAS POR AÑOS DE SERVICIO	\$-13,867.13	\$27,612.00	\$27,612.00	\$27,612.00	\$27,612.00	\$27,612.00	\$0.00
13101	PRIMA QUINQUENAL POR AÑOS	\$-13,867.13	\$27,612.00	\$27,612.00	\$27,612.00	\$27,612.00	\$27,612.00	\$0.00
13200	PRIMAS DE VACACIONES, DOMIN	\$-22,437.23	\$89,317.77	\$89,317.77	\$89,317.77	\$89,317.77	\$89,317.77	\$0.00
13201	PRIMA VACACIONAL	\$8,755.00	\$8,813.50	\$8,813.50	\$8,813.50	\$8,813.50	\$8,813.50	\$0.00
13203	AGUINALDO	\$-22,495.73	\$80,504.27	\$80,504.27	\$80,504.27	\$80,504.27	\$80,504.27	\$0.00
13400	COMPENSACIONES	\$53,984.20	\$53,984.20	\$53,984.20	\$53,984.20	\$53,984.20	\$53,984.20	\$0.00
13401	COMPENSACIONES	\$53,984.20	\$53,984.20	\$53,984.20	\$53,984.20	\$53,984.20	\$53,984.20	\$0.00
15000	OTRAS PRESTACIONES SOCIALES	\$65,096.00	\$41,727.36	\$41,727.36	\$41,727.36	\$41,727.36	\$41,727.36	\$0.00
15400	PRESTACIONES CONTRACTUALES	\$48,822.00	\$31,295.52	\$31,295.52	\$31,295.52	\$31,295.52	\$31,295.52	\$0.00
15401	APOYO DE TRANSPORTE	\$16,274.00	\$10,431.84	\$10,431.84	\$10,431.84	\$10,431.84	\$10,431.84	\$0.00
15402	APOYO DE RENTA	\$16,274.00	\$10,431.84	\$10,431.84	\$10,431.84	\$10,431.84	\$10,431.84	\$0.00
15403	BONO DE DESPENSA	\$16,274.00	\$10,431.84	\$10,431.84	\$10,431.84	\$10,431.84	\$10,431.84	\$0.00
15900	OTRAS PRESTACIONES SOCIALES	\$16,274.00	\$10,431.84	\$10,431.84	\$10,431.84	\$10,431.84	\$10,431.84	\$0.00
15903	OTRAS PRESTACIONES ESTABLES	\$16,274.00	\$10,431.84	\$10,431.84	\$10,431.84	\$10,431.84	\$10,431.84	\$0.00
17000	PAGO DE ESTÍMULOS A SERVIDORES	\$0.00	\$1,400.00	\$1,400.00	\$1,400.00	\$1,400.00	\$1,400.00	\$0.00
17100	ESTÍMULOS	\$0.00	\$1,400.00	\$1,400.00	\$1,400.00	\$1,400.00	\$1,400.00	\$0.00
17103	ESTÍMULOS AL PERSONAL	\$0.00	\$1,400.00	\$1,400.00	\$1,400.00	\$1,400.00	\$1,400.00	\$0.00
20000	MATERIALES Y SUMINISTROS							
24000	MATERIALES Y ARTÍCULOS DE CONSUMO	\$4,641,144.68	\$0.00	\$0.00	\$0.00	\$0.00	\$0.00	\$0.00
24600	MATERIAL ELÉCTRICO Y ELECTRO	\$4,641,144.68	\$0.00	\$0.00	\$0.00	\$0.00	\$0.00	\$0.00
24601	MATERIAL ELÉCTRICO Y ELECTRO	\$4,641,144.68	\$0.00	\$0.00	\$0.00	\$0.00	\$0.00	\$0.00
30000	SERVICIOS GENERALES							
31000	SERVICIOS BÁSICOS	\$-312,485.60	\$7,399,349.36	\$7,399,349.36	\$7,399,349.36	\$7,399,349.36	\$7,399,349.36	\$0.00
31100	ENERGÍA ELÉCTRICA	\$-312,485.60	\$7,399,349.36	\$7,399,349.36	\$7,399,349.36	\$7,399,349.36	\$7,399,349.36	\$0.00
31101	ENERGÍA ELÉCTRICA	\$157,223.37	\$1,097,610.85	\$1,097,610.85	\$1,097,610.85	\$1,097,610.85	\$1,097,610.85	\$0.00
31102	SERVICIO DE ENERGÍA ELÉCTRICA	\$-469,708.97	\$6,301,738.51	\$6,301,738.51	\$6,301,738.51	\$6,301,738.51	\$6,301,738.51	\$0.00
	17-54-1501	\$13,117,209.77	\$7,974,082.31	\$7,974,082.31	\$7,974,082.31	\$7,974,082.31	\$7,974,082.31	\$0.00
	EJE 3 SERVICIOS PÚBLICOS	\$13,870,178.24	\$8,542,740.54	\$8,542,740.54	\$8,542,740.54	\$8,542,740.54	\$8,542,740.54	\$0.00
	Departamento de Alumbrado P	\$13,870,178.24	\$9,142,740.54	\$8,542,740.54	\$8,542,740.54	\$8,542,740.54	\$8,542,740.54	\$600,000.00

L004 Departamento de Parques y Jardines
EJE 3 EJE 3 SERVICIOS PÚBLICOS DE CALIDAD

**Municipio de Rincón de Romos
AGUASCALIENTES**
Reporte por Código Programático



Ustr: Cuquis
Rep: rptCodigoProgramatico

Del 01/ene./2022 Al 31/dic./2022

Fecha y hora de Impresión: 26/ene./2023 01:36 p. m.

Ejercicio del presupuesto	Egreso Aprobado	Ampliaciones/Reducciones	Egreso Modificado	Egreso Comprometido	Egreso Devengado	Egreso Ejercido	Egreso Pagado	Subejercicio
17-54-1101								
20000	\$296,200.18	\$364,535.26	\$660,735.44	\$656,559.44	\$656,559.44	\$656,559.44	\$656,559.44	\$4,176.00
MATERIALES Y SUMINISTROS								
21000	\$18,419.41	-\$6,326.21	\$12,093.20	\$12,093.20	\$12,093.20	\$12,093.20	\$12,093.20	\$0.00
MATERIALES DE ADMINISTRACI								
21100	\$18,419.41	-\$6,526.19	\$11,893.22	\$11,893.22	\$11,893.22	\$11,893.22	\$11,893.22	\$0.00
MATERIALES, ÚTILES Y EQUIPOS								
21200	\$18,419.41	-\$6,526.19	\$11,893.22	\$11,893.22	\$11,893.22	\$11,893.22	\$11,893.22	\$0.00
BIENES MUEBLES MENORES DE								
21600	\$0.00	\$199.98	\$199.98	\$199.98	\$199.98	\$199.98	\$199.98	\$0.00
MATERIAL DE LIMPIEZA								
21601	\$0.00	\$199.98	\$199.98	\$199.98	\$199.98	\$199.98	\$199.98	\$0.00
MATERIAL DE LIMPIEZA								
24000	\$27,189.09	\$269,495.80	\$296,684.89	\$292,508.89	\$292,508.89	\$292,508.89	\$292,508.89	\$4,176.00
MATERIALES Y ARTÍCULOS DE C								
24700	\$3,119.55	\$7,071.04	\$10,190.59	\$10,190.59	\$10,190.59	\$10,190.59	\$10,190.59	\$0.00
ARTÍCULOS METÁLICOS PARA L								
24701	\$3,119.55	\$7,071.04	\$10,190.59	\$10,190.59	\$10,190.59	\$10,190.59	\$10,190.59	\$0.00
ARTÍCULOS METÁLICOS PARA L								
24800	\$2,915.00	\$150,168.00	\$153,083.00	\$153,083.00	\$153,083.00	\$153,083.00	\$153,083.00	\$0.00
MATERIALES COMPLEMENTARIC								
24803	\$2,915.00	\$150,168.00	\$153,083.00	\$153,083.00	\$153,083.00	\$153,083.00	\$153,083.00	\$0.00
ARBOLES Y PLANTAS DE ORNAT								
24900	\$21,154.54	\$112,256.76	\$133,411.30	\$129,235.30	\$129,235.30	\$129,235.30	\$129,235.30	\$4,176.00
OTROS MATERIALES Y ARTÍCUL								
24901	\$21,154.54	\$112,256.76	\$133,411.30	\$129,235.30	\$129,235.30	\$129,235.30	\$129,235.30	\$4,176.00
OTROS MATERIALES Y ARTÍCUL								
25000	\$12,762.61	\$46,364.37	\$59,126.98	\$59,126.98	\$59,126.98	\$59,126.98	\$59,126.98	\$0.00
PRODUCTOS QUÍMICOS, FARMAC								
25200	\$12,762.61	\$46,364.37	\$59,126.98	\$59,126.98	\$59,126.98	\$59,126.98	\$59,126.98	\$0.00
FERTILIZANTES, PESTICIDAS Y C								
25201	\$12,762.61	\$46,364.37	\$59,126.98	\$59,126.98	\$59,126.98	\$59,126.98	\$59,126.98	\$0.00
FERTILIZANTES, PESTICIDAS Y C								
26000	\$0.00	\$56,915.32	\$56,915.32	\$56,915.32	\$56,915.32	\$56,915.32	\$56,915.32	\$0.00
COMBUSTIBLES, LUBRICANTES `								
26100	\$0.00	\$56,915.32	\$56,915.32	\$56,915.32	\$56,915.32	\$56,915.32	\$56,915.32	\$0.00
COMBUSTIBLES, LUBRICANTES `								
26101	\$0.00	\$56,915.32	\$56,915.32	\$56,915.32	\$56,915.32	\$56,915.32	\$56,915.32	\$0.00
COMBUSTIBLES, LUBRICANTES `								
27000	\$6,898.06	\$13,743.85	\$20,641.91	\$20,641.91	\$20,641.91	\$20,641.91	\$20,641.91	\$0.00
VESTUARIO, BLANCOS, PRENDA:								
27200	\$6,898.06	\$13,743.85	\$20,641.91	\$20,641.91	\$20,641.91	\$20,641.91	\$20,641.91	\$0.00
PRENDAS DE SEGURIDAD Y PRC								
27201	\$6,898.06	\$13,743.85	\$20,641.91	\$20,641.91	\$20,641.91	\$20,641.91	\$20,641.91	\$0.00
PRENDAS DE SEGURIDAD Y PRC								
29000	\$230,931.01	-\$15,657.87	\$215,273.14	\$215,273.14	\$215,273.14	\$215,273.14	\$215,273.14	\$0.00
HERRAMIENTAS, REFACCIONES								
29100	\$22,040.21	\$15,055.59	\$37,095.80	\$37,095.80	\$37,095.80	\$37,095.80	\$37,095.80	\$0.00
HERRAMIENTAS MENORES								
29101	\$22,040.21	\$15,055.59	\$37,095.80	\$37,095.80	\$37,095.80	\$37,095.80	\$37,095.80	\$0.00
HERRAMIENTAS MENORES								
29200	\$0.00	\$14,867.12	\$14,867.12	\$14,867.12	\$14,867.12	\$14,867.12	\$14,867.12	\$0.00
REFACCIONES Y ACCESORIOS M								
29201	\$0.00	\$14,867.12	\$14,867.12	\$14,867.12	\$14,867.12	\$14,867.12	\$14,867.12	\$0.00
REFACCIONES Y ACCESORIOS M								
29600	\$166,849.45	-\$85,634.76	\$81,214.69	\$81,214.69	\$81,214.69	\$81,214.69	\$81,214.69	\$0.00
REFACCIONES Y ACCESORIOS M								
29601	\$166,849.45	-\$85,634.76	\$81,214.69	\$81,214.69	\$81,214.69	\$81,214.69	\$81,214.69	\$0.00
REFACCIONES Y ACCESORIOS M								
29800	\$42,041.35	\$40,054.18	\$82,095.53	\$82,095.53	\$82,095.53	\$82,095.53	\$82,095.53	\$0.00
REFACCIONES Y ACCESORIOS M								
29801	\$42,041.35	\$40,054.18	\$82,095.53	\$82,095.53	\$82,095.53	\$82,095.53	\$82,095.53	\$0.00
REFACCIONES Y ACCESORIOS M								
30000	\$111,908.29	-\$11,879.80	\$100,028.49	\$100,028.49	\$100,028.49	\$100,028.49	\$100,028.49	\$0.00
SERVICIOS GENERALES								
34000	\$3,204.37	-\$3,204.37	\$0.00	\$0.00	\$0.00	\$0.00	\$0.00	\$0.00
SERVICIOS FINANCIEROS, BANC								
34500	\$3,204.37	-\$3,204.37	\$0.00	\$0.00	\$0.00	\$0.00	\$0.00	\$0.00
SEGURO DE BIENES PATRIMONI.								
34501	\$3,204.37	-\$3,204.37	\$0.00	\$0.00	\$0.00	\$0.00	\$0.00	\$0.00
SEGURO DE BIENES PATRIMONI.								
35000	\$41,773.33	-\$3,329.86	\$38,443.47	\$38,443.47	\$38,443.47	\$38,443.47	\$38,443.47	\$0.00
SERVICIOS DE INSTALACIÓN, RE								
35500	\$30,706.93	-\$174.66	\$30,532.27	\$30,532.27	\$30,532.27	\$30,532.27	\$30,532.27	\$0.00
REPARACIÓN Y MANTENIMIENTO								
35501	\$30,706.93	-\$174.66	\$30,532.27	\$30,532.27	\$30,532.27	\$30,532.27	\$30,532.27	\$0.00
REPARACIÓN Y MANTENIMIENTO								
35700	\$11,086.40	-\$3,155.20	\$7,911.20	\$7,911.20	\$7,911.20	\$7,911.20	\$7,911.20	\$0.00
INSTALACIÓN, REPARACIÓN Y M								

**Municipio de Rincón de Romos
AGUASCALIENTES**
Reporte por Código Programático

Fecha y hora de Impresión | 01:36 p. m.
26/ene./2023

Del 01/ene./2022 Al 31/dic./2022

Usr: Cuculis
Rep: rptCodigoProgramatico

Ejercicio del presupuesto	Egreso Aprobado	Ampliaciones/ Reducido	Egreso Modificado	Egreso Comprometido	Egreso Devengado	Egreso Ejercido	Egreso Pagado	Subejercicio
35701	\$11,066.40	-\$3,155.20	\$7,911.20	\$7,911.20	\$7,911.20	\$7,911.20	\$7,911.20	\$0.00
39000	\$66,930.59	-\$5,345.57	\$61,585.02	\$61,585.02	\$61,585.02	\$61,585.02	\$61,585.02	\$0.00
39200	\$2,385.04	-\$560.04	\$1,825.00	\$1,825.00	\$1,825.00	\$1,825.00	\$1,825.00	\$0.00
39202	\$2,385.04	-\$560.04	\$1,825.00	\$1,825.00	\$1,825.00	\$1,825.00	\$1,825.00	\$0.00
39900	\$64,545.55	-\$4,785.53	\$59,760.02	\$59,760.02	\$59,760.02	\$59,760.02	\$59,760.02	\$0.00
39909	\$64,545.55	-\$4,785.53	\$59,760.02	\$59,760.02	\$59,760.02	\$59,760.02	\$59,760.02	\$0.00
50000	\$8,253.69	\$68,067.44	\$76,321.13	\$76,321.13	\$76,321.13	\$76,321.13	\$76,321.13	\$0.00
56000	\$8,253.69	\$68,067.44	\$76,321.13	\$76,321.13	\$76,321.13	\$76,321.13	\$76,321.13	\$0.00
56700	\$8,253.69	\$23,067.47	\$31,321.16	\$31,321.16	\$31,321.16	\$31,321.16	\$31,321.16	\$0.00
56701	\$8,253.69	\$23,067.47	\$31,321.16	\$31,321.16	\$31,321.16	\$31,321.16	\$31,321.16	\$0.00
56900	\$0.00	\$44,999.97	\$44,999.97	\$44,999.97	\$44,999.97	\$44,999.97	\$44,999.97	\$0.00
56901	\$0.00	\$44,999.97	\$44,999.97	\$44,999.97	\$44,999.97	\$44,999.97	\$44,999.97	\$0.00
17-54-1101	\$416,362.16	\$420,722.90	\$837,085.06	\$832,909.06	\$832,909.06	\$832,909.06	\$832,909.06	\$4,176.00

L004 Departamento de Parques y Jardines

EJE 3 EJE 3 SERVICIOS PÚBLICOS DE CALIDAD

17-54-1501

10000	\$3,278,365.37	\$529,140.42	\$3,807,505.79	\$3,807,505.69	\$3,807,505.69	\$3,807,505.69	\$3,807,505.69	\$0.10
10000	\$2,575,000.00	\$334,452.42	\$2,909,452.42	\$2,909,452.42	\$2,909,452.42	\$2,909,452.42	\$2,909,452.42	\$0.00
11300	\$2,575,000.00	\$334,452.42	\$2,909,452.42	\$2,909,452.42	\$2,909,452.42	\$2,909,452.42	\$2,909,452.42	\$0.00
11301	\$2,575,000.00	\$334,452.42	\$2,909,452.42	\$2,909,452.42	\$2,909,452.42	\$2,909,452.42	\$2,909,452.42	\$0.00
13000	\$529,777.41	\$242,118.82	\$771,896.23	\$771,896.23	\$771,896.23	\$771,896.23	\$771,896.23	\$0.00
13100	\$76,577.41	-\$21,481.44	\$55,095.97	\$55,095.97	\$55,095.97	\$55,095.97	\$55,095.97	\$0.00
13101	\$76,577.41	-\$21,481.44	\$55,095.97	\$55,095.97	\$55,095.97	\$55,095.97	\$55,095.97	\$0.00
13200	\$453,200.00	\$112,857.55	\$566,057.55	\$566,057.55	\$566,057.55	\$566,057.55	\$566,057.55	\$0.00
13201	\$41,200.00	\$8,780.44	\$49,980.44	\$49,980.44	\$49,980.44	\$49,980.44	\$49,980.44	\$0.00
13203	\$412,000.00	\$98,758.37	\$510,758.37	\$510,758.37	\$510,758.37	\$510,758.37	\$510,758.37	\$0.00
13205	\$0.00	\$5,318.74	\$5,318.74	\$5,318.74	\$5,318.74	\$5,318.74	\$5,318.74	\$0.00
13400	\$0.00	\$150,742.71	\$150,742.71	\$150,742.71	\$150,742.71	\$150,742.71	\$150,742.71	\$0.00
13401	\$0.00	\$150,742.71	\$150,742.71	\$150,742.71	\$150,742.71	\$150,742.71	\$150,742.71	\$0.00
15000	\$173,587.96	-\$67,530.82	\$106,057.14	\$106,057.04	\$106,057.04	\$106,057.04	\$106,057.04	\$0.10
15400	\$130,190.97	-\$50,648.09	\$79,542.88	\$79,542.78	\$79,542.78	\$79,542.78	\$79,542.78	\$0.10
15401	\$43,396.99	-\$16,882.63	\$26,514.36	\$26,514.26	\$26,514.26	\$26,514.26	\$26,514.26	\$0.10
15402	\$43,396.99	-\$16,882.73	\$26,514.26	\$26,514.26	\$26,514.26	\$26,514.26	\$26,514.26	\$0.00
15403	\$43,396.99	-\$16,882.73	\$26,514.26	\$26,514.26	\$26,514.26	\$26,514.26	\$26,514.26	\$0.00
15900	\$43,396.99	-\$16,882.73	\$26,514.26	\$26,514.26	\$26,514.26	\$26,514.26	\$26,514.26	\$0.00
15903	\$43,396.99	-\$16,882.73	\$26,514.26	\$26,514.26	\$26,514.26	\$26,514.26	\$26,514.26	\$0.00
17000	\$0.00	\$20,100.00	\$20,100.00	\$20,100.00	\$20,100.00	\$20,100.00	\$20,100.00	\$0.00
17100	\$0.00	\$20,100.00	\$20,100.00	\$20,100.00	\$20,100.00	\$20,100.00	\$20,100.00	\$0.00

**Municipio de Rincón de Romos
AGUASCALIENTES**
Reporte por Código Programático



Usr: Cuquis
Rep: rptCodigoProgramatico

Del 01/ene./2022 Al 31/dic./2022

Annual

Fecha y hora de impresión: 26/ene./2023 01:36 p. m.

Ejercicio del presupuesto	Egreso Aprobado	Ampliaciones/Reducciones	Egreso Modificado	Egreso Comprometido	Egreso Devengado	Egreso Ejercido	Egreso Pagado	Subejercicio
17103	\$0.00	\$20,100.00	\$20,100.00	\$20,100.00	\$20,100.00	\$20,100.00	\$20,100.00	\$0.00
20000	\$449,310.84	-\$132,247.81	\$317,063.03	\$317,063.03	\$317,063.03	\$317,063.03	\$317,063.03	\$0.00
26000	\$449,310.84	-\$132,247.81	\$317,063.03	\$317,063.03	\$317,063.03	\$317,063.03	\$317,063.03	\$0.00
26100	\$449,310.84	-\$132,247.81	\$317,063.03	\$317,063.03	\$317,063.03	\$317,063.03	\$317,063.03	\$0.00
26101	\$449,310.84	-\$132,247.81	\$317,063.03	\$317,063.03	\$317,063.03	\$317,063.03	\$317,063.03	\$0.00
17-54-1501	\$3,727,676.21	\$396,892.61	\$4,124,568.82	\$4,124,568.72	\$4,124,568.72	\$4,124,568.72	\$4,124,568.72	\$0.10
L004	Departamento de Parques y Jardines							
EJE 3	EJE 3 SERVICIOS PÚBLICOS DE CALIDAD							
17-P4-1501	MATERIALES Y SUMINISTROS							
20000	\$0.00	\$250,795.07	\$250,795.07	\$250,795.07	\$250,795.07	\$250,795.07	\$250,795.07	\$0.00
24000	\$0.00	\$237,646.47	\$237,646.47	\$237,646.47	\$237,646.47	\$237,646.47	\$237,646.47	\$0.00
24400	\$0.00	\$6,171.15	\$6,171.15	\$6,171.15	\$6,171.15	\$6,171.15	\$6,171.15	\$0.00
24401	\$0.00	\$6,171.15	\$6,171.15	\$6,171.15	\$6,171.15	\$6,171.15	\$6,171.15	\$0.00
24700	\$0.00	\$5,631.80	\$5,631.80	\$5,631.80	\$5,631.80	\$5,631.80	\$5,631.80	\$0.00
24701	\$0.00	\$5,631.80	\$5,631.80	\$5,631.80	\$5,631.80	\$5,631.80	\$5,631.80	\$0.00
24800	\$0.00	\$95,120.00	\$95,120.00	\$95,120.00	\$95,120.00	\$95,120.00	\$95,120.00	\$0.00
24801	\$0.00	\$95,120.00	\$95,120.00	\$95,120.00	\$95,120.00	\$95,120.00	\$95,120.00	\$0.00
24900	\$0.00	\$130,723.52	\$130,723.52	\$130,723.52	\$130,723.52	\$130,723.52	\$130,723.52	\$0.00
24901	\$0.00	\$130,723.52	\$130,723.52	\$130,723.52	\$130,723.52	\$130,723.52	\$130,723.52	\$0.00
27000	\$0.00	\$1,392.00	\$1,392.00	\$1,392.00	\$1,392.00	\$1,392.00	\$1,392.00	\$0.00
27200	\$0.00	\$1,392.00	\$1,392.00	\$1,392.00	\$1,392.00	\$1,392.00	\$1,392.00	\$0.00
27201	\$0.00	\$1,392.00	\$1,392.00	\$1,392.00	\$1,392.00	\$1,392.00	\$1,392.00	\$0.00
28000	\$0.00	\$11,756.60	\$11,756.60	\$11,756.60	\$11,756.60	\$11,756.60	\$11,756.60	\$0.00
28200	\$0.00	\$10,654.60	\$10,654.60	\$10,654.60	\$10,654.60	\$10,654.60	\$10,654.60	\$0.00
28201	\$0.00	\$10,654.60	\$10,654.60	\$10,654.60	\$10,654.60	\$10,654.60	\$10,654.60	\$0.00
28800	\$0.00	\$1,102.00	\$1,102.00	\$1,102.00	\$1,102.00	\$1,102.00	\$1,102.00	\$0.00
28801	\$0.00	\$1,102.00	\$1,102.00	\$1,102.00	\$1,102.00	\$1,102.00	\$1,102.00	\$0.00
17-P4-1501	\$0.00	\$250,795.07	\$250,795.07	\$250,795.07	\$250,795.07	\$250,795.07	\$250,795.07	\$0.00
EJE 3 SERVICIOS PÚBLICOS	\$4,144,038.37	\$1,068,410.58	\$5,212,448.95	\$5,208,272.85	\$5,208,272.85	\$5,208,272.85	\$5,208,272.85	\$4,176.10
Departamento de Parques y Jardines	\$4,144,038.37	\$1,068,410.58	\$5,212,448.95	\$5,208,272.85	\$5,208,272.85	\$5,208,272.85	\$5,208,272.85	\$4,176.10
L005	Departamento de Panteones							
EJE 1	EJE 1 MUNICIPIO HUMANO							
01-R3-1703	MATERIALES Y SUMINISTROS							
20000	\$0.00	\$1,292,298.00	\$1,292,298.00	\$1,292,298.00	\$1,292,298.00	\$1,292,298.00	\$1,292,298.00	\$0.00
23000	\$0.00	\$1,292,298.00	\$1,292,298.00	\$1,292,298.00	\$1,292,298.00	\$1,292,298.00	\$1,292,298.00	\$0.00

**Municipio de Rincón de Romos
AGUASCALIENTES**
Reporte por Código Programático

Annual

Del 01/ene./2022 Al 31/dic./2022

Fecha y hora de Impresión | 26/ene./2023 | 01:36 p. m.



Usu: Cuculis
Rep: rptCodigoProgramatico

Ejercicio del presupuesto	Ampliaciones/ Reducciones	Egreso Aprobado	Egreso Modificado	Egreso Comprometido	Egreso Devengado	Egreso Ejercido	Egreso Pagado	Subejercicio
23900	\$1,292,298.00	\$0.00	\$1,292,298.00	\$1,292,298.00	\$1,292,298.00	\$1,292,298.00	\$1,292,298.00	\$0.00
23901	\$1,292,298.00	\$0.00	\$1,292,298.00	\$1,292,298.00	\$1,292,298.00	\$1,292,298.00	\$1,292,298.00	\$0.00
01-R3-1703	\$1,292,298.00	\$0.00	\$1,292,298.00	\$1,292,298.00	\$1,292,298.00	\$1,292,298.00	\$1,292,298.00	\$0.00
EJE 1 MUNICIPIO HUMANO	\$1,292,298.00	\$0.00	\$1,292,298.00	\$1,292,298.00	\$1,292,298.00	\$1,292,298.00	\$1,292,298.00	\$0.00
L005 Departamento de Panteones								
EJE 3 EJE 3 SERVICIOS PÚBLICOS DE CALIDAD								
17-54-1101								
20000 MATERIALES Y SUMINISTROS	\$200,998.27	\$9,333.13	\$210,331.40	\$210,331.40	\$210,331.40	\$210,331.40	\$210,331.40	\$0.00
24000 MATERIALES Y ARTICULOS DE C	\$203,296.00	\$0.00	\$203,296.00	\$203,296.00	\$203,296.00	\$203,296.00	\$203,296.00	\$0.00
24900 OTROS MATERIALES Y ARTICULO	\$203,296.00	\$0.00	\$203,296.00	\$203,296.00	\$203,296.00	\$203,296.00	\$203,296.00	\$0.00
24901 OTROS MATERIALES Y ARTICULO	\$203,296.00	\$0.00	\$203,296.00	\$203,296.00	\$203,296.00	\$203,296.00	\$203,296.00	\$0.00
29000 HERRAMIENTAS, REFACCIONES	-\$2,297.73	\$9,333.13	\$7,035.40	\$7,035.40	\$7,035.40	\$7,035.40	\$7,035.40	\$0.00
29100 HERRAMIENTAS MENORES	-\$4,604.04	\$5,300.04	\$696.00	\$696.00	\$696.00	\$696.00	\$696.00	\$0.00
29101 HERRAMIENTAS MENORES	-\$4,604.04	\$5,300.04	\$696.00	\$696.00	\$696.00	\$696.00	\$696.00	\$0.00
29200 REFACCIONES Y ACCESORIOS M	\$2,306.31	\$4,033.09	\$6,339.40	\$6,339.40	\$6,339.40	\$6,339.40	\$6,339.40	\$0.00
29201 REFACCIONES Y ACCESORIOS M	\$2,306.31	\$4,033.09	\$6,339.40	\$6,339.40	\$6,339.40	\$6,339.40	\$6,339.40	\$0.00
50000 BIENES MUEBLES, INMUEBLES E	-\$20,583.50	\$20,583.50	\$0.00	\$0.00	\$0.00	\$0.00	\$0.00	\$0.00
51000 MOBILIARIO Y EQUIPO DE ADMIN	-\$20,583.50	\$20,583.50	\$0.00	\$0.00	\$0.00	\$0.00	\$0.00	\$0.00
51001 EQUIPO DE CÓMPUTO Y DE TECI	-\$20,583.50	\$20,583.50	\$0.00	\$0.00	\$0.00	\$0.00	\$0.00	\$0.00
17-54-1101	\$180,414.77	\$29,916.63	\$210,331.40	\$210,331.40	\$210,331.40	\$210,331.40	\$210,331.40	\$0.00
L005 Departamento de Panteones								
EJE 3 EJE 3 SERVICIOS PÚBLICOS DE CALIDAD								
17-54-1501								
10000 SERVICIOS PERSONALES	\$82,379.06	\$852,761.72	\$935,140.78	\$935,140.78	\$935,140.78	\$935,140.78	\$935,140.78	\$0.00
11000 REMUNERACIONES AL PERSONA	\$26,550.25	\$669,500.00	\$696,050.25	\$696,050.25	\$696,050.25	\$696,050.25	\$696,050.25	\$0.00
11300 SUELDOS BASE AL PERSONAL P	\$26,550.25	\$669,500.00	\$696,050.25	\$696,050.25	\$696,050.25	\$696,050.25	\$696,050.25	\$0.00
11301 SUELDOS BASE AL PERSONAL P	\$26,550.25	\$669,500.00	\$696,050.25	\$696,050.25	\$696,050.25	\$696,050.25	\$696,050.25	\$0.00
13000 REMUNERACIONES ADICIONALE	\$53,301.73	\$139,861.64	\$193,163.17	\$193,163.17	\$193,163.17	\$193,163.17	\$193,163.17	\$0.00
13100 PRIMAS POR AÑOS DE SERVICIO	-\$613.59	\$15,340.88	\$15,340.88	\$15,340.88	\$15,340.88	\$15,340.88	\$15,340.88	\$0.00
13101 PRIMA QUINQUENAL POR AÑOS	-\$613.59	\$15,340.88	\$15,340.88	\$15,340.88	\$15,340.88	\$15,340.88	\$15,340.88	\$0.00
13200 PRIMAS DE VACACIONES, DOMIN	\$14,850.89	\$123,907.97	\$138,758.86	\$138,758.86	\$138,758.86	\$138,758.86	\$138,758.86	\$0.00
13201 PRIMA VACACIONAL	\$3,102.43	\$10,607.97	\$13,710.40	\$13,710.40	\$13,710.40	\$13,710.40	\$13,710.40	\$0.00
13203 AGUINALDO	\$11,748.46	\$113,300.00	\$125,048.46	\$125,048.46	\$125,048.46	\$125,048.46	\$125,048.46	\$0.00
13400 COMPENSACIONES	\$39,064.23	\$0.00	\$39,064.23	\$39,064.23	\$39,064.23	\$39,064.23	\$39,064.23	\$0.00

**Municipio de Rincón de Romos
AGUASCALIENTES**
Reporte por Código Programático



Usu: Cuquis
Rep: rptCodigoProgramatico

Del 01/ene./2022 Al 31/dic./2022

Annual

Fecha y hora de Impresión: 26/ene./2023 01:36 p. m.

Ejercicio del presupuesto	Egreso Aprobado	Ampliaciones/Reducciones	Egreso Modificado	Egreso Comprometido	Egreso Devengado	Egreso Ejercido	Egreso Pagado	Subejercicio
13401	\$0.00	\$39,064.23	\$39,064.23	\$39,064.23	\$39,064.23	\$39,064.23	\$39,064.23	\$0.00
15000	\$43,400.08	-1,672.72	\$41,727.36	\$41,727.36	\$41,727.36	\$41,727.36	\$41,727.36	\$0.00
15400	\$32,550.06	-1,254.54	\$31,295.52	\$31,295.52	\$31,295.52	\$31,295.52	\$31,295.52	\$0.00
15401	\$10,850.02	-418.18	\$10,431.84	\$10,431.84	\$10,431.84	\$10,431.84	\$10,431.84	\$0.00
15402	\$10,850.02	-418.18	\$10,431.84	\$10,431.84	\$10,431.84	\$10,431.84	\$10,431.84	\$0.00
15403	\$10,850.02	-418.18	\$10,431.84	\$10,431.84	\$10,431.84	\$10,431.84	\$10,431.84	\$0.00
15900	\$10,850.02	-418.18	\$10,431.84	\$10,431.84	\$10,431.84	\$10,431.84	\$10,431.84	\$0.00
17000	\$0.00	\$4,200.00	\$4,200.00	\$4,200.00	\$4,200.00	\$4,200.00	\$4,200.00	\$0.00
17100	\$0.00	\$4,200.00	\$4,200.00	\$4,200.00	\$4,200.00	\$4,200.00	\$4,200.00	\$0.00
17103	\$0.00	\$4,200.00	\$4,200.00	\$4,200.00	\$4,200.00	\$4,200.00	\$4,200.00	\$0.00
20000	\$518,344.28	\$11,566.28	\$529,910.56	\$529,910.56	\$529,910.56	\$529,910.56	\$529,910.56	\$0.00
24000	\$518,344.28	\$11,566.28	\$529,910.56	\$529,910.56	\$529,910.56	\$529,910.56	\$529,910.56	\$0.00
24100	\$0.00	\$116,000.00	\$116,000.00	\$116,000.00	\$116,000.00	\$116,000.00	\$116,000.00	\$0.00
24101	\$0.00	\$116,000.00	\$116,000.00	\$116,000.00	\$116,000.00	\$116,000.00	\$116,000.00	\$0.00
24400	\$0.00	\$23,084.00	\$23,084.00	\$23,084.00	\$23,084.00	\$23,084.00	\$23,084.00	\$0.00
24401	\$0.00	\$23,084.00	\$23,084.00	\$23,084.00	\$23,084.00	\$23,084.00	\$23,084.00	\$0.00
24700	\$0.00	\$35,216.00	\$35,216.00	\$35,216.00	\$35,216.00	\$35,216.00	\$35,216.00	\$0.00
24701	\$0.00	\$35,216.00	\$35,216.00	\$35,216.00	\$35,216.00	\$35,216.00	\$35,216.00	\$0.00
24900	\$518,344.28	-162,733.72	\$355,610.56	\$355,610.56	\$355,610.56	\$355,610.56	\$355,610.56	\$0.00
24901	\$518,344.28	-162,733.72	\$355,610.56	\$355,610.56	\$355,610.56	\$355,610.56	\$355,610.56	\$0.00
17-54-1501	\$1,371,106.00	\$93,945.34	\$1,465,051.34	\$1,465,051.34	\$1,465,051.34	\$1,465,051.34	\$1,465,051.34	\$0.00
L005	Departamento de Panteones							
EJE 3	EJE 3 SERVICIOS PÚBLICOS DE CALIDAD							
17-P4-1501	17-P4-1501							
20000	\$0.00	\$114,985.00	\$114,985.00	\$114,985.00	\$114,985.00	\$114,985.00	\$114,985.00	\$0.00
24000	\$0.00	\$114,815.16	\$114,815.16	\$114,815.16	\$114,815.16	\$114,815.16	\$114,815.16	\$0.00
24900	\$0.00	\$114,815.16	\$114,815.16	\$114,815.16	\$114,815.16	\$114,815.16	\$114,815.16	\$0.00
24901	\$0.00	\$114,815.16	\$114,815.16	\$114,815.16	\$114,815.16	\$114,815.16	\$114,815.16	\$0.00
27000	\$0.00	\$169.84	\$169.84	\$169.84	\$169.84	\$169.84	\$169.84	\$0.00
27200	\$0.00	\$169.84	\$169.84	\$169.84	\$169.84	\$169.84	\$169.84	\$0.00
27201	\$0.00	\$169.84	\$169.84	\$169.84	\$169.84	\$169.84	\$169.84	\$0.00
17-P4-1501	\$0.00	\$114,985.00	\$114,985.00	\$114,985.00	\$114,985.00	\$114,985.00	\$114,985.00	\$0.00
EJE 3 SERVICIOS PÚBLICOS	\$1,401,022.63	\$89,345.11	\$1,790,367.74	\$1,790,367.74	\$1,790,367.74	\$1,790,367.74	\$1,790,367.74	\$0.00
Departamento de Panteones	\$1,401,022.63	\$1,681,643.11	\$3,082,665.74	\$3,082,665.74	\$3,082,665.74	\$3,082,665.74	\$3,082,665.74	\$0.00
L006	Departamento de Casa de Matanza							

**Municipio de Rincón de Romos
AGUASCALIENTES**
Reporte por Código Programático

Annual

Del 01/ene./2022 Al 31/dic./2022

Fecha y hora de Impresión | 26/ene./2023
01:36 p. m.



Usu: Ccuquis
Rep: rptCodigoProgramatico

Ejercicio del presupuesto	Egreso Aprobado	Ampliaciones/Reducciones	Egreso Modificado	Egreso Comprometido	Egreso Devengado	Egreso Ejercido	Egreso Pagado	Subejercicio
EJE 3								
EJE 3 SERVICIOS PÚBLICOS DE CALIDAD								
17-54-1101								
20000	\$20,186.17	-\$19,490.17	\$696.00	\$696.00	\$696.00	\$696.00	\$696.00	\$0.00
24000	\$0.00	\$696.00	\$696.00	\$696.00	\$696.00	\$696.00	\$696.00	\$0.00
24700	\$0.00	\$696.00	\$696.00	\$696.00	\$696.00	\$696.00	\$696.00	\$0.00
24701	\$0.00	\$696.00	\$696.00	\$696.00	\$696.00	\$696.00	\$696.00	\$0.00
28000	\$20,186.17	-\$20,186.17	\$0.00	\$0.00	\$0.00	\$0.00	\$0.00	\$0.00
28100	\$20,186.17	-\$20,186.17	\$0.00	\$0.00	\$0.00	\$0.00	\$0.00	\$0.00
28101	\$20,186.17	-\$20,186.17	\$0.00	\$0.00	\$0.00	\$0.00	\$0.00	\$0.00
17-54-1101	\$20,186.17	-\$19,490.17	\$696.00	\$696.00	\$696.00	\$696.00	\$696.00	\$0.00
L006								
Departamento de Casa de Matanza								
EJE 3								
EJE 3 SERVICIOS PÚBLICOS DE CALIDAD								
17-54-1501								
10000	\$1,029,982.49	\$3,260.41	\$1,033,242.90	\$1,033,242.90	\$1,033,242.90	\$1,033,242.90	\$1,033,242.90	\$0.00
11000	\$772,500.00	\$3,119.00	\$775,619.00	\$775,619.00	\$775,619.00	\$775,619.00	\$775,619.00	\$0.00
11300	\$772,500.00	\$3,119.00	\$775,619.00	\$775,619.00	\$775,619.00	\$775,619.00	\$775,619.00	\$0.00
11301	\$772,500.00	\$3,119.00	\$775,619.00	\$775,619.00	\$775,619.00	\$775,619.00	\$775,619.00	\$0.00
13000	\$192,386.49	\$7,331.61	\$199,718.10	\$199,718.10	\$199,718.10	\$199,718.10	\$199,718.10	\$0.00
13100	\$25,526.49	-\$3,666.91	\$21,859.58	\$21,859.58	\$21,859.58	\$21,859.58	\$21,859.58	\$0.00
13101	\$25,526.49	-\$3,666.91	\$21,859.58	\$21,859.58	\$21,859.58	\$21,859.58	\$21,859.58	\$0.00
13200	\$166,860.00	\$797.11	\$167,657.11	\$167,657.11	\$167,657.11	\$167,657.11	\$167,657.11	\$0.00
13201	\$12,360.00	\$3,456.14	\$15,816.14	\$15,816.14	\$15,816.14	\$15,816.14	\$15,816.14	\$0.00
13203	\$154,500.00	-\$2,659.03	\$151,840.97	\$151,840.97	\$151,840.97	\$151,840.97	\$151,840.97	\$0.00
13400	\$0.00	\$0.00	\$0.00	\$0.00	\$0.00	\$0.00	\$0.00	\$0.00
13401	\$0.00	\$0.00	\$0.00	\$0.00	\$0.00	\$0.00	\$0.00	\$0.00
15000	\$65,096.00	-\$8,590.20	\$56,505.80	\$56,505.80	\$56,505.80	\$56,505.80	\$56,505.80	\$0.00
15400	\$48,822.00	-\$6,442.65	\$42,379.35	\$42,379.35	\$42,379.35	\$42,379.35	\$42,379.35	\$0.00
15401	\$16,274.00	-\$2,147.55	\$14,126.45	\$14,126.45	\$14,126.45	\$14,126.45	\$14,126.45	\$0.00
15402	\$16,274.00	-\$2,147.55	\$14,126.45	\$14,126.45	\$14,126.45	\$14,126.45	\$14,126.45	\$0.00
15403	\$16,274.00	-\$2,147.55	\$14,126.45	\$14,126.45	\$14,126.45	\$14,126.45	\$14,126.45	\$0.00
15900	\$16,274.00	-\$2,147.55	\$14,126.45	\$14,126.45	\$14,126.45	\$14,126.45	\$14,126.45	\$0.00
15903	\$16,274.00	-\$2,147.55	\$14,126.45	\$14,126.45	\$14,126.45	\$14,126.45	\$14,126.45	\$0.00
17000	\$16,274.00	-\$2,147.55	\$14,126.45	\$14,126.45	\$14,126.45	\$14,126.45	\$14,126.45	\$0.00
17100	\$0.00	\$1,400.00	\$1,400.00	\$1,400.00	\$1,400.00	\$1,400.00	\$1,400.00	\$0.00
17103	\$0.00	\$1,400.00	\$1,400.00	\$1,400.00	\$1,400.00	\$1,400.00	\$1,400.00	\$0.00
17-54-1501	\$1,029,982.49	\$3,260.41	\$1,033,242.90	\$1,033,242.90	\$1,033,242.90	\$1,033,242.90	\$1,033,242.90	\$0.00
EJE 3 SERVICIOS PÚBLICOS	\$1,050,168.66	-\$16,229.76	\$1,033,938.90	\$1,033,938.90	\$1,033,938.90	\$1,033,938.90	\$1,033,938.90	\$0.00

**Municipio de Rincón de Romos
AGUASCALIENTES**
Reporte por Código Programático

Fecha y hora de impresión: 26/ene./2023 01:36 p. m.

Del 01/ene./2022 Al 31/dic./2022

Usr: rptCodigoProgramatico

Ejercicio del presupuesto	Ampliaciones/Reducciones	Egreso Aprobado	Egreso Modificado	Egreso Comprometido	Egreso Devengado	Egreso Ejercido	Egreso Pagado	Subejercicio
L006 Departamento de Casa de Matanza								
EJE 4 EJE 4 MUNICIPIO ORDENADO								
24-62-1101								
20000 MATERIALES Y SUMINISTROS	-\$36,024.90	\$37,314.91	\$1,290.01	\$1,290.01	\$1,290.01	\$1,290.01	\$1,290.01	\$0.00
28000 COMBUSTIBLES, LUBRICANTES`	-\$30,766.44	\$31,766.45	\$1,000.01	\$1,000.01	\$1,000.01	\$1,000.01	\$1,000.01	\$0.00
28100 COMBUSTIBLES, LUBRICANTES`	-\$30,766.44	\$31,766.45	\$1,000.01	\$1,000.01	\$1,000.01	\$1,000.01	\$1,000.01	\$0.00
26101 COMBUSTIBLES, LUBRICANTES`	-\$30,766.44	\$31,766.45	\$1,000.01	\$1,000.01	\$1,000.01	\$1,000.01	\$1,000.01	\$0.00
27000 VESTUARIO, BLANCOS, PRENDA:	-\$451.99	\$741.99	\$290.00	\$290.00	\$290.00	\$290.00	\$290.00	\$0.00
27200 PRENDAS DE SEGURIDAD Y PRC	-\$451.99	\$741.99	\$290.00	\$290.00	\$290.00	\$290.00	\$290.00	\$0.00
27201 PRENDAS DE SEGURIDAD Y PRC	-\$451.99	\$741.99	\$290.00	\$290.00	\$290.00	\$290.00	\$290.00	\$0.00
29000 HERRAMIENTAS, REFACCIONES	-\$4,806.47	\$4,806.47	\$0.00	\$0.00	\$0.00	\$0.00	\$0.00	\$0.00
29600 REFACCIONES Y ACCESORIOS N	-\$4,806.47	\$4,806.47	\$0.00	\$0.00	\$0.00	\$0.00	\$0.00	\$0.00
29601 REFACCIONES Y ACCESORIOS N	-\$4,806.47	\$4,806.47	\$0.00	\$0.00	\$0.00	\$0.00	\$0.00	\$0.00
30000 SERVICIOS GENERALES	-\$22,996.03	\$31,166.04	\$8,170.01	\$8,170.01	\$8,170.01	\$8,170.01	\$8,170.01	\$0.00
35000 SERVICIOS DE INSTALACIÓN, RE	-\$22,996.24	\$30,816.24	\$7,830.00	\$7,830.00	\$7,830.00	\$7,830.00	\$7,830.00	\$0.00
35500 REPARACIÓN Y MANTENIMIENTC	-\$8,683.44	\$8,683.44	\$0.00	\$0.00	\$0.00	\$0.00	\$0.00	\$0.00
35501 REPARACIÓN Y MANTENIMIENTC	-\$8,683.44	\$8,683.44	\$0.00	\$0.00	\$0.00	\$0.00	\$0.00	\$0.00
35901 SERVICIOS DE JARDINERIA Y FU	-\$14,302.80	\$22,132.80	\$7,830.00	\$7,830.00	\$7,830.00	\$7,830.00	\$7,830.00	\$0.00
39000 OTROS SERVICIOS GENERALES	-\$9.79	\$349.80	\$340.01	\$340.01	\$340.01	\$340.01	\$340.01	\$0.00
39200 IMPUESTOS Y DERECHOS	-\$9.79	\$349.80	\$340.01	\$340.01	\$340.01	\$340.01	\$340.01	\$0.00
39202 OTROS IMPUESTOS Y DERECHO	-\$9.79	\$349.80	\$340.01	\$340.01	\$340.01	\$340.01	\$340.01	\$0.00
24-62-1101	-\$59,020.93	\$68,480.95	\$9,460.02	\$9,460.02	\$9,460.02	\$9,460.02	\$9,460.02	\$0.00
EJE 4 MUNICIPIO ORDENADO	-\$59,020.93	\$68,480.95	\$9,460.02	\$9,460.02	\$9,460.02	\$9,460.02	\$9,460.02	\$0.00
Departamento de Casa de Mata	-\$75,250.69	\$1,118,649.61	\$1,043,398.92	\$1,043,398.92	\$1,043,398.92	\$1,043,398.92	\$1,043,398.92	\$0.00
M001 Dirección de Seguridad Pública y Movilidad								
EJE 2 EJE 2 TRANQUILIDAD Y PAZ								
14-47-2501								
10000 SERVICIOS PERSONALES	\$818,229.06	\$27,435,339.56	\$28,253,568.62	\$28,253,568.62	\$28,253,568.62	\$28,253,568.62	\$28,253,568.62	\$0.00
11000 REMUNERACIONES AL PERSONA	\$1,861,810.07	\$16,484,379.56	\$18,346,189.63	\$18,346,189.63	\$18,346,189.63	\$18,346,189.63	\$18,346,189.63	\$0.00
11300 SUELDOS BASE AL PERSONAL P	\$1,861,810.07	\$16,484,379.56	\$18,346,189.63	\$18,346,189.63	\$18,346,189.63	\$18,346,189.63	\$18,346,189.63	\$0.00
11301 SUELDOS BASE AL PERSONAL P	\$1,861,810.07	\$16,484,379.56	\$18,346,189.63	\$18,346,189.63	\$18,346,189.63	\$18,346,189.63	\$18,346,189.63	\$0.00
13000 REMUNERACIONES ADICIONALE	\$453,270.87	\$3,545,260.00	\$3,998,530.87	\$3,998,530.87	\$3,998,530.87	\$3,998,530.87	\$3,998,530.87	\$0.00
13200 PRIMAS DE VACACIONES, DOMIN	\$126,090.87	\$3,396,840.00	\$3,523,030.87	\$3,523,030.87	\$3,523,030.87	\$3,523,030.87	\$3,523,030.87	\$0.00
13201 PRIMA VACACIONAL	-\$9,001.14	\$298,700.00	\$289,698.86	\$289,698.86	\$289,698.86	\$289,698.86	\$289,698.86	\$0.00

**Municipio de Rincón de Romos
AGUASCALIENTES**
Reporte por Código Programático

Fecha y hora de Impresión | 26 ene. /2023
01:36 p. m.

Del 01/ene./2022 Al 31/dic./2022

Usr: Cuculis
Rep: rptCodigoProgramatico

Ejercicio del presupuesto	Egreso Aprobado	Ampliaciones/Reducciones	Egreso Modificado	Egreso Comprometido	Egreso Devengado	Egreso Ejercido	Egreso Pagado	Subejercicio
13203	\$3,090,000.00	\$105,475.78	\$3,195,475.78	\$3,195,475.78	\$3,195,475.78	\$3,195,475.78	\$3,195,475.78	\$0.00
13205	\$8,240.00	\$29,616.23	\$37,856.23	\$37,856.23	\$37,856.23	\$37,856.23	\$37,856.23	\$0.00
13400	\$148,320.00	\$327,180.00	\$475,500.00	\$475,500.00	\$475,500.00	\$475,500.00	\$475,500.00	\$0.00
13401	\$148,320.00	\$327,180.00	\$475,500.00	\$475,500.00	\$475,500.00	\$475,500.00	\$475,500.00	\$0.00
14000	\$6,221,200.00	-\$796,645.51	\$5,424,554.49	\$5,424,554.49	\$5,424,554.49	\$5,424,554.49	\$5,424,554.49	\$0.00
14100	\$5,047,000.00	-\$558,465.65	\$4,488,534.35	\$4,488,534.35	\$4,488,534.35	\$4,488,534.35	\$4,488,534.35	\$0.00
14101	\$1,030,000.00	-\$252,505.36	\$777,494.64	\$777,494.64	\$777,494.64	\$777,494.64	\$777,494.64	\$0.00
14103	\$4,017,000.00	-\$305,960.29	\$3,711,039.71	\$3,711,039.71	\$3,711,039.71	\$3,711,039.71	\$3,711,039.71	\$0.00
14200	\$412,000.00	-\$146,336.99	\$265,663.01	\$265,663.01	\$265,663.01	\$265,663.01	\$265,663.01	\$0.00
14203	\$412,000.00	-\$146,336.99	\$265,663.01	\$265,663.01	\$265,663.01	\$265,663.01	\$265,663.01	\$0.00
14300	\$453,200.00	-\$163,071.50	\$290,128.50	\$290,128.50	\$290,128.50	\$290,128.50	\$290,128.50	\$0.00
14302	\$453,200.00	-\$163,071.50	\$290,128.50	\$290,128.50	\$290,128.50	\$290,128.50	\$290,128.50	\$0.00
14400	\$309,000.00	\$71,228.63	\$380,228.63	\$380,228.63	\$380,228.63	\$380,228.63	\$380,228.63	\$0.00
14401	\$309,000.00	\$71,228.63	\$380,228.63	\$380,228.63	\$380,228.63	\$380,228.63	\$380,228.63	\$0.00
15000	\$1,184,500.00	-\$742,206.37	\$442,293.63	\$442,293.63	\$442,293.63	\$442,293.63	\$442,293.63	\$0.00
15100	\$618,000.00	-\$239,045.37	\$378,954.63	\$378,954.63	\$378,954.63	\$378,954.63	\$378,954.63	\$0.00
15101	\$618,000.00	-\$239,045.37	\$378,954.63	\$378,954.63	\$378,954.63	\$378,954.63	\$378,954.63	\$0.00
15900	\$566,500.00	-\$503,161.00	\$63,339.00	\$63,339.00	\$63,339.00	\$63,339.00	\$63,339.00	\$0.00
15901	\$51,500.00	\$11,839.00	\$63,339.00	\$63,339.00	\$63,339.00	\$63,339.00	\$63,339.00	\$0.00
15903	\$515,000.00	-\$515,000.00	\$0.00	\$0.00	\$0.00	\$0.00	\$0.00	\$0.00
17000	\$0.00	\$42,000.00	\$42,000.00	\$42,000.00	\$42,000.00	\$42,000.00	\$42,000.00	\$0.00
17100	\$0.00	\$42,000.00	\$42,000.00	\$42,000.00	\$42,000.00	\$42,000.00	\$42,000.00	\$0.00
17103	\$0.00	\$42,000.00	\$42,000.00	\$42,000.00	\$42,000.00	\$42,000.00	\$42,000.00	\$0.00
20000	\$8,328,354.16	\$603,590.87	\$8,931,945.03	\$8,931,945.03	\$8,931,945.03	\$8,931,945.03	\$8,931,945.03	\$0.00
21000	\$139,273.49	\$36,474.59	\$175,748.08	\$175,748.08	\$175,748.08	\$175,748.08	\$175,748.08	\$0.00
21100	\$74,181.37	\$27,744.51	\$101,925.88	\$101,925.88	\$101,925.88	\$101,925.88	\$101,925.88	\$0.00
21101	\$44,181.37	-\$8,539.76	\$35,641.61	\$35,641.61	\$35,641.61	\$35,641.61	\$35,641.61	\$0.00
21102	\$30,000.00	\$36,284.27	\$66,284.27	\$66,284.27	\$66,284.27	\$66,284.27	\$66,284.27	\$0.00
21200	\$5,287.28	-\$5,287.28	\$0.00	\$0.00	\$0.00	\$0.00	\$0.00	\$0.00
21201	\$5,287.28	-\$5,287.28	\$0.00	\$0.00	\$0.00	\$0.00	\$0.00	\$0.00
21400	\$6,811.54	\$10,292.46	\$17,104.00	\$17,104.00	\$17,104.00	\$17,104.00	\$17,104.00	\$0.00
21401	\$6,811.54	\$10,292.46	\$17,104.00	\$17,104.00	\$17,104.00	\$17,104.00	\$17,104.00	\$0.00
21500	\$52,993.30	\$3,724.90	\$56,718.20	\$56,718.20	\$56,718.20	\$56,718.20	\$56,718.20	\$0.00
21501	\$52,993.30	\$3,724.90	\$56,718.20	\$56,718.20	\$56,718.20	\$56,718.20	\$56,718.20	\$0.00
22000	\$92,609.74	\$65,565.60	\$158,175.34	\$158,175.34	\$158,175.34	\$158,175.34	\$158,175.34	\$0.00
22100	\$50,000.00	\$36,405.00	\$86,405.00	\$86,405.00	\$86,405.00	\$86,405.00	\$86,405.00	\$0.00
22102	\$0.00	\$21,324.00	\$21,324.00	\$21,324.00	\$21,324.00	\$21,324.00	\$21,324.00	\$0.00
22105	\$50,000.00	\$15,081.00	\$65,081.00	\$65,081.00	\$65,081.00	\$65,081.00	\$65,081.00	\$0.00
22200	\$42,609.74	\$29,160.60	\$71,770.34	\$71,770.34	\$71,770.34	\$71,770.34	\$71,770.34	\$0.00
22201	\$42,609.74	\$29,160.60	\$71,770.34	\$71,770.34	\$71,770.34	\$71,770.34	\$71,770.34	\$0.00
23000	\$1,518.99	-\$1,518.99	\$0.00	\$0.00	\$0.00	\$0.00	\$0.00	\$0.00

**Municipio de Rincón de Romos
AGUASCALIENTES**

Reporte por Código Programático

Annual

Del 01/ene./2022 Al 31/dic./2022



Usr: rptCodigoProgramatico
Rep: rptCodigoProgramatico

Fecha y hora de Impresión | 26/ene./2023
01:36 p. m.

Ejercicio del presupuesto	Egreso Aprobado	Ampliaciones/ Reducciones	Egreso Modificado	Egreso Comprometido	Egreso Devengado	Egreso Ejercido	Egreso Pagado	Subejercicio
23500	\$1,518.99	-\$1,518.99	\$0.00	\$0.00	\$0.00	\$0.00	\$0.00	\$0.00
23501	\$1,518.99	-\$1,518.99	\$0.00	\$0.00	\$0.00	\$0.00	\$0.00	\$0.00
24000	\$4,035,707.18	\$212,171.97	\$4,247,879.15	\$4,247,879.15	\$4,247,879.15	\$4,247,879.15	\$4,247,879.15	\$0.00
24400	\$0.00	\$12,358.60	\$12,358.60	\$12,358.60	\$12,358.60	\$12,358.60	\$12,358.60	\$0.00
24401	\$0.00	\$12,358.60	\$12,358.60	\$12,358.60	\$12,358.60	\$12,358.60	\$12,358.60	\$0.00
24500	\$1,251.56	-\$1,251.56	\$0.00	\$0.00	\$0.00	\$0.00	\$0.00	\$0.00
24501	\$1,251.56	-\$1,251.56	\$0.00	\$0.00	\$0.00	\$0.00	\$0.00	\$0.00
24600	\$3,700,000.00	\$317,947.96	\$4,017,947.96	\$4,017,947.96	\$4,017,947.96	\$4,017,947.96	\$4,017,947.96	\$0.00
24601	\$3,700,000.00	\$317,947.96	\$4,017,947.96	\$4,017,947.96	\$4,017,947.96	\$4,017,947.96	\$4,017,947.96	\$0.00
24700	\$0.00	\$46,974.45	\$46,974.45	\$46,974.45	\$46,974.45	\$46,974.45	\$46,974.45	\$0.00
24701	\$0.00	\$46,974.45	\$46,974.45	\$46,974.45	\$46,974.45	\$46,974.45	\$46,974.45	\$0.00
24800	\$0.00	\$6,299.98	\$6,299.98	\$6,299.98	\$6,299.98	\$6,299.98	\$6,299.98	\$0.00
24801	\$0.00	\$6,299.98	\$6,299.98	\$6,299.98	\$6,299.98	\$6,299.98	\$6,299.98	\$0.00
24900	\$334,455.62	-\$170,157.46	\$164,298.16	\$164,298.16	\$164,298.16	\$164,298.16	\$164,298.16	\$0.00
24901	\$334,455.62	-\$170,157.46	\$164,298.16	\$164,298.16	\$164,298.16	\$164,298.16	\$164,298.16	\$0.00
25000	\$25,000.00	\$10,844.00	\$35,844.00	\$35,844.00	\$35,844.00	\$35,844.00	\$35,844.00	\$0.00
25300	\$25,000.00	-\$25,000.00	\$0.00	\$0.00	\$0.00	\$0.00	\$0.00	\$0.00
25301	\$25,000.00	-\$25,000.00	\$0.00	\$0.00	\$0.00	\$0.00	\$0.00	\$0.00
25400	\$0.00	\$35,844.00	\$35,844.00	\$35,844.00	\$35,844.00	\$35,844.00	\$35,844.00	\$0.00
25401	\$0.00	\$35,844.00	\$35,844.00	\$35,844.00	\$35,844.00	\$35,844.00	\$35,844.00	\$0.00
26000	\$3,012,375.77	-\$373,939.68	\$2,638,436.09	\$2,638,436.09	\$2,638,436.09	\$2,638,436.09	\$2,638,436.09	\$0.00
26100	\$3,012,375.77	-\$373,939.68	\$2,638,436.09	\$2,638,436.09	\$2,638,436.09	\$2,638,436.09	\$2,638,436.09	\$0.00
27000	\$20,000.00	\$874,783.40	\$894,783.40	\$894,783.40	\$894,783.40	\$894,783.40	\$894,783.40	\$0.00
27100	\$0.00	\$866,543.20	\$866,543.20	\$866,543.20	\$866,543.20	\$866,543.20	\$866,543.20	\$0.00
27101	\$0.00	\$866,543.20	\$866,543.20	\$866,543.20	\$866,543.20	\$866,543.20	\$866,543.20	\$0.00
27200	\$0.00	\$19,140.00	\$19,140.00	\$19,140.00	\$19,140.00	\$19,140.00	\$19,140.00	\$0.00
27201	\$0.00	\$19,140.00	\$19,140.00	\$19,140.00	\$19,140.00	\$19,140.00	\$19,140.00	\$0.00
27500	\$20,000.00	-\$10,899.80	\$9,100.20	\$9,100.20	\$9,100.20	\$9,100.20	\$9,100.20	\$0.00
27501	\$20,000.00	-\$10,899.80	\$9,100.20	\$9,100.20	\$9,100.20	\$9,100.20	\$9,100.20	\$0.00
28000	\$0.00	\$118,933.55	\$118,933.55	\$118,933.55	\$118,933.55	\$118,933.55	\$118,933.55	\$0.00
28200	\$0.00	\$73,694.80	\$73,694.80	\$73,694.80	\$73,694.80	\$73,694.80	\$73,694.80	\$0.00
28201	\$0.00	\$73,694.80	\$73,694.80	\$73,694.80	\$73,694.80	\$73,694.80	\$73,694.80	\$0.00
28300	\$0.00	\$45,238.75	\$45,238.75	\$45,238.75	\$45,238.75	\$45,238.75	\$45,238.75	\$0.00
28301	\$0.00	\$45,238.75	\$45,238.75	\$45,238.75	\$45,238.75	\$45,238.75	\$45,238.75	\$0.00
29000	\$1,001,868.99	-\$339,723.57	\$662,145.42	\$662,145.42	\$662,145.42	\$662,145.42	\$662,145.42	\$0.00
29200	\$1,868.99	\$6,100.42	\$7,969.41	\$7,969.41	\$7,969.41	\$7,969.41	\$7,969.41	\$0.00
29201	\$1,868.99	\$6,100.42	\$7,969.41	\$7,969.41	\$7,969.41	\$7,969.41	\$7,969.41	\$0.00
29400	\$0.00	\$23,782.57	\$23,782.57	\$23,782.57	\$23,782.57	\$23,782.57	\$23,782.57	\$0.00
29401	\$0.00	\$23,782.57	\$23,782.57	\$23,782.57	\$23,782.57	\$23,782.57	\$23,782.57	\$0.00
29600	\$1,000,000.00	-\$369,606.56	\$630,393.44	\$630,393.44	\$630,393.44	\$630,393.44	\$630,393.44	\$0.00

**Municipio de Rincón de Romos
AGUASCALIENTES**
Reporte por Código Programático



Usr: Cuquisi
Rep: rptCodigoProgramatico

Del 01/ene./2022 Al 31/dic./2022

Fecha y hora de Impresión: 26/ene./2023 01:36 p. m.

Ejercicio del presupuesto	Egreso Aprobado	Ampliaciones/Reducciones	Egreso Modificado	Egreso Comprometido	Egreso Devengado	Egreso Ejecutado	Egreso Pagado	Subejercicio
29601	\$1,000,000.00	-\$369,606.56	\$630,393.44	\$630,393.44	\$630,393.44	\$630,393.44	\$630,393.44	\$0.00
30000	\$1,733,874.94	-\$110,685.45	\$1,623,189.49	\$1,623,189.49	\$1,623,189.49	\$1,623,189.49	\$1,623,189.49	\$0.00
31000	\$413,234.35	-\$180,482.60	\$232,751.75	\$232,751.75	\$232,751.75	\$232,751.75	\$232,751.75	\$0.00
31100	\$334,783.82	-\$173,177.82	\$161,606.00	\$161,606.00	\$161,606.00	\$161,606.00	\$161,606.00	\$0.00
31101	\$334,783.82	-\$173,177.82	\$161,606.00	\$161,606.00	\$161,606.00	\$161,606.00	\$161,606.00	\$0.00
31300	\$16,061.54	-\$16,061.54	\$0.00	\$0.00	\$0.00	\$0.00	\$0.00	\$0.00
31301	\$16,061.54	-\$16,061.54	\$0.00	\$0.00	\$0.00	\$0.00	\$0.00	\$0.00
31400	\$62,388.99	-\$308.80	\$62,080.19	\$62,080.19	\$62,080.19	\$62,080.19	\$62,080.19	\$0.00
31401	\$62,388.99	-\$308.80	\$62,080.19	\$62,080.19	\$62,080.19	\$62,080.19	\$62,080.19	\$0.00
31700	\$0.00	\$9,065.56	\$9,065.56	\$9,065.56	\$9,065.56	\$9,065.56	\$9,065.56	\$0.00
31701	\$0.00	\$9,065.56	\$9,065.56	\$9,065.56	\$9,065.56	\$9,065.56	\$9,065.56	\$0.00
34000	\$496,683.90	-\$168,425.67	\$328,258.23	\$328,258.23	\$328,258.23	\$328,258.23	\$328,258.23	\$0.00
34500	\$496,683.90	-\$168,425.67	\$328,258.23	\$328,258.23	\$328,258.23	\$328,258.23	\$328,258.23	\$0.00
34501	\$496,683.90	-\$168,425.67	\$328,258.23	\$328,258.23	\$328,258.23	\$328,258.23	\$328,258.23	\$0.00
35000	\$280,000.00	\$267,804.01	\$547,804.01	\$547,804.01	\$547,804.01	\$547,804.01	\$547,804.01	\$0.00
35100	\$280,000.00	-\$280,000.00	\$0.00	\$0.00	\$0.00	\$0.00	\$0.00	\$0.00
35500	\$0.00	\$547,804.01	\$547,804.01	\$547,804.01	\$547,804.01	\$547,804.01	\$547,804.01	\$0.00
35501	\$0.00	\$547,804.01	\$547,804.01	\$547,804.01	\$547,804.01	\$547,804.01	\$547,804.01	\$0.00
38000	\$13,081.07	-\$4,381.07	\$8,700.00	\$8,700.00	\$8,700.00	\$8,700.00	\$8,700.00	\$0.00
38200	\$13,081.07	-\$4,381.07	\$8,700.00	\$8,700.00	\$8,700.00	\$8,700.00	\$8,700.00	\$0.00
38201	\$13,081.07	-\$4,381.07	\$8,700.00	\$8,700.00	\$8,700.00	\$8,700.00	\$8,700.00	\$0.00
39000	\$530,875.62	-\$25,200.42	\$505,675.50	\$505,675.50	\$505,675.50	\$505,675.50	\$505,675.50	\$0.00
39200	\$49,586.83	\$13,622.19	\$63,209.02	\$63,209.02	\$63,209.02	\$63,209.02	\$63,209.02	\$0.00
39202	\$49,586.83	\$13,622.19	\$63,209.02	\$63,209.02	\$63,209.02	\$63,209.02	\$63,209.02	\$0.00
39800	\$456,221.14	-\$35,589.57	\$420,631.57	\$420,631.57	\$420,631.57	\$420,631.57	\$420,631.57	\$0.00
39801	\$456,221.14	-\$35,589.57	\$420,631.57	\$420,631.57	\$420,631.57	\$420,631.57	\$420,631.57	\$0.00
39800	\$25,067.65	-\$3,232.74	\$21,834.91	\$21,834.91	\$21,834.91	\$21,834.91	\$21,834.91	\$0.00
39903	\$25,067.65	-\$3,232.74	\$21,834.91	\$21,834.91	\$21,834.91	\$21,834.91	\$21,834.91	\$0.00
50000	\$2,500,000.00	\$1,004,590.42	\$3,504,590.42	\$3,504,590.42	\$3,504,590.42	\$3,504,590.42	\$3,504,590.42	\$0.00
51000	\$0.00	\$75,590.42	\$75,590.42	\$75,590.42	\$75,590.42	\$75,590.42	\$75,590.42	\$0.00
51500	\$0.00	\$75,590.42	\$75,590.42	\$75,590.42	\$75,590.42	\$75,590.42	\$75,590.42	\$0.00
51501	\$0.00	\$75,590.42	\$75,590.42	\$75,590.42	\$75,590.42	\$75,590.42	\$75,590.42	\$0.00
54000	\$2,500,000.00	\$929,000.00	\$3,429,000.00	\$3,429,000.00	\$3,429,000.00	\$3,429,000.00	\$3,429,000.00	\$0.00
54100	\$2,500,000.00	\$929,000.00	\$3,429,000.00	\$3,429,000.00	\$3,429,000.00	\$3,429,000.00	\$3,429,000.00	\$0.00
54101	\$2,500,000.00	\$929,000.00	\$3,429,000.00	\$3,429,000.00	\$3,429,000.00	\$3,429,000.00	\$3,429,000.00	\$0.00
60000	\$500,000.00	-\$500,000.00	\$0.00	\$0.00	\$0.00	\$0.00	\$0.00	\$0.00
62000	\$500,000.00	-\$500,000.00	\$0.00	\$0.00	\$0.00	\$0.00	\$0.00	\$0.00
62200	\$500,000.00	-\$500,000.00	\$0.00	\$0.00	\$0.00	\$0.00	\$0.00	\$0.00
62208	\$500,000.00	-\$500,000.00	\$0.00	\$0.00	\$0.00	\$0.00	\$0.00	\$0.00
14-47-2501	\$40,497,568.66	\$1,815,724.90	\$42,313,293.56	\$42,313,293.56	\$42,313,293.56	\$42,313,293.56	\$42,313,293.56	\$0.00



Usr: CuquisB
Rep: rptCodigoProgramatico

**Municipio de Rincón de Romos
AGUASCALIENTES**
Reporte por Código Programático

Del 01/ene./2022 Al 31/dic./2022

Fecha y hora de Impresión | 26/ene./2023 | 01:36 p. m.

Ejercicio del presupuesto	Egreso Aprobado	Ampliaciones/Reducciones	Egreso Modificado	Egreso Comprometido	Egreso Devengado	Egreso Ejercido	Egreso Pagado	Subejercicio
EJE 2 TRANQUILIDAD Y P.A.	\$40,497,568.66	\$1,815,724.90	\$42,313,293.56	\$42,313,293.56	\$42,313,293.56	\$42,313,293.56	\$42,313,293.56	\$0.00
M001 Dirección de Seguridad Pública y Movilidad								
EJE 3 SERVICIOS PÚBLICOS DE CALIDAD								
18-55-2501								
40000 TRANSFERENCIAS, ASIGNACION	\$1,000,000.00	\$205,645.00	\$1,205,645.00	\$1,205,645.00	\$1,205,645.00	\$1,205,645.00	\$1,205,645.00	\$0.00
41000 TRANSFERENCIAS INTERNAS Y	\$1,000,000.00	\$205,645.00	\$1,205,645.00	\$1,205,645.00	\$1,205,645.00	\$1,205,645.00	\$1,205,645.00	\$0.00
41500 TRANSFERENCIAS INTERNAS OT	\$1,000,000.00	\$205,645.00	\$1,205,645.00	\$1,205,645.00	\$1,205,645.00	\$1,205,645.00	\$1,205,645.00	\$0.00
41501 TRANSFERENCIAS INTERNAS OT	\$1,000,000.00	\$205,645.00	\$1,205,645.00	\$1,205,645.00	\$1,205,645.00	\$1,205,645.00	\$1,205,645.00	\$0.00
18-55-2501	\$1,000,000.00	\$205,645.00	\$1,205,645.00	\$1,205,645.00	\$1,205,645.00	\$1,205,645.00	\$1,205,645.00	\$0.00
EJE 3 SERVICIOS PÚBLICOS	\$1,000,000.00	\$205,645.00	\$1,205,645.00	\$1,205,645.00	\$1,205,645.00	\$1,205,645.00	\$1,205,645.00	\$0.00
Dirección de Seguridad Pública	\$41,497,568.66	\$2,021,369.90	\$43,518,938.56	\$43,518,938.56	\$43,518,938.56	\$43,518,938.56	\$43,518,938.56	\$0.00
TOTAL GENERAL	\$280,181,676.00	\$11,695,004.60	\$291,876,680.60	\$259,273,328.69	\$259,273,328.69	\$248,306,274.59	\$248,306,274.59	\$32,603,351.91

C.P. IRMA DOMINGUEZ AGUILAR

MTRO. FRANCISCO JAVIER RIVERA LUEVANO

TESORERA MUNICIPAL

PRESIDENTE MUNICIPAL DE RINCÓN DE ROMOS

PROFRA. ALMA GUADALUPE ZAPATA CASTORENA
SINDICA MUNICIPAL



Usr: C:\Users\...
Rincón de Romos Financieros

**Municipio de Rincón de Romos
AGUASCALIENTES
Proporción Gasto Programable
Al 31/dic./2022**

Fecha y hora de Impresión: 26/ene./2023 02:08 p. m.

**PRESUPUESTO
INDICADORES DE GASTO**

Nombre del Indicador:

Proporción Gasto Programable

Objetivo del Indicador:

Determinar la participación del gasto programable con respecto al total de egresos

Variables que intervienen:

TGP=Total de Gasto Programable TE=Total de Egreso

Unidad de Medida:

Porcentaje

Base de Comparación

Presupuesto de Egresos de ejercicios anteriores

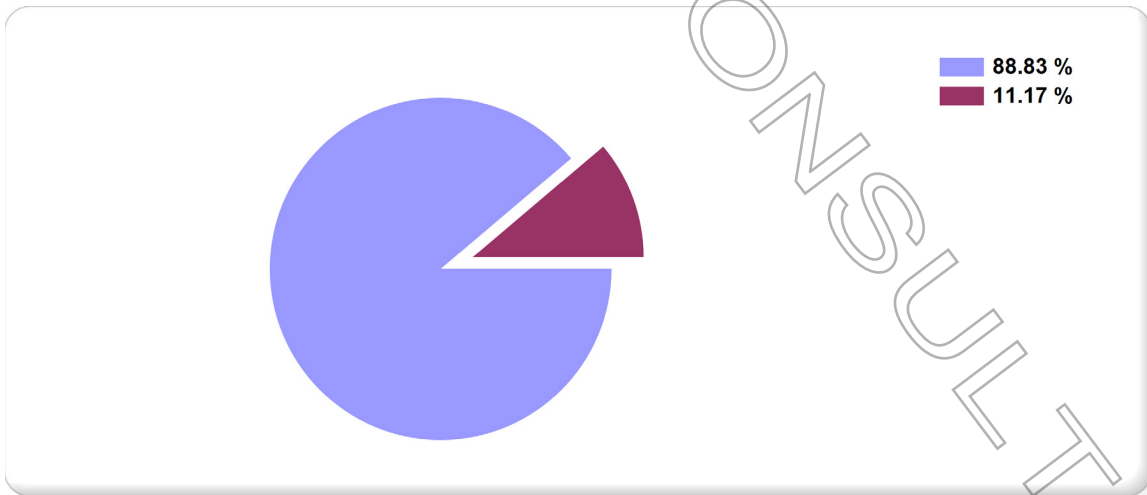
Formula:

$$\frac{TGP}{TE} \times 100$$

Medios de Verificación:

Presupuesto de Egresos o Cuenta Pública

	Miles de pesos	Indicador
TGP	\$259,273,329.00	88.83 %
TE	\$291,876,681.00	



MTR. FRANCISCO JAVIER RIVERA LUEVANO
PRESIDENTE MUNICIPAL DE RINCON DE ROMOS

C.P. IRMA DOMINGUEZ AGUILAR
TESORERA MUNICIPAL

PROFRA. ALMA GUADALUPE ZAPATA CASTORENA
SINDICA MUNICIPAL



**Municipio de Rincón de Romos
AGUASCALIENTES
Proporción Gasto de Operación (corriente)
Al 31/dic./2022**

Fecha y hora de Impresión | 26/ene./2023 | 02:10 p. m.

**PRESUPUESTO
INDICADORES DE GASTO**

Nombre del Indicador:

Proporción Gasto de Operación (corriente)

Objetivo del Indicador:

Determinar la participación del gasto de operacion con respecto al total de egresos

Variables que intervienen:

TGO= Total de Gasto de Operación(corriente) TE= Total de Egresos

Unidad de Medida:

Porcentaje

Base de Comparación

Presupuesto de Egresos de ejercicios anteriores

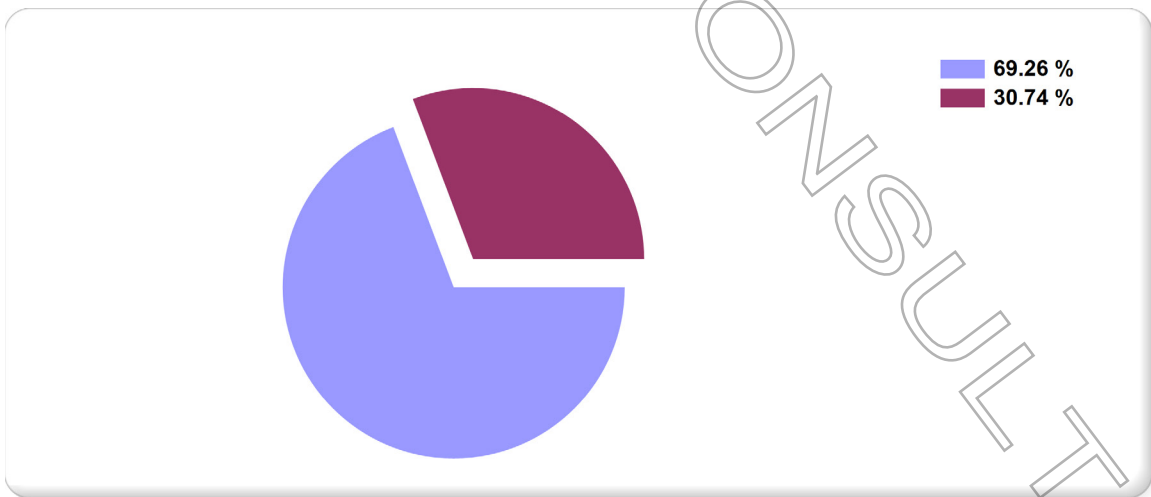
Formula:

$$\frac{TGO}{TE} \times 100$$

Medios de Verificación:

Presupuesto de Egresos o Cuenta Pública

	Miles de pesos	Indicador
TGO	\$202,149,067.00	69.26 %
TE	\$291,876,681.00	



MTRO. FRANCISCO JAVIER RIVERA LUEVANO
PRESIDENTE MUNICIPAL DE RINCON DE ROMOS

C.P. IRMA DOMINGUEZ AGUILAR
TESORERA MUNICIPAL

PROFRA. ALMA GUADALUPE ZAPATA CASTORENA
SINDICA MUNICIPAL



Usr: C:\municipal
Rincón de Romos
Res: Plan de Estudios Financieros

**Municipio de Rincón de Romos
AGUASCALIENTES**
Proporción Gasto de Inversión y/o Capital
Al 31/dic./2022

Fecha y hora de Impresión | 26/ene./2023
02:11 p. m.

**PRESUPUESTO
INDICADORES DE GASTO**

Nombre del Indicador:

Proporción Gasto de Inversión y/o Capital

Objetivo del Indicador:

Determinar la participación del gasto de inversion y/o capital con respecto al total de egresos

Variables que intervienen:

TGIC= Total de Gasto de Inversión y/o Capital TE= Total de Egresos

Unidad de Medida:

Porcentaje

Base de Comparación

Presupuesto de Egresos de ejercicios anteriores

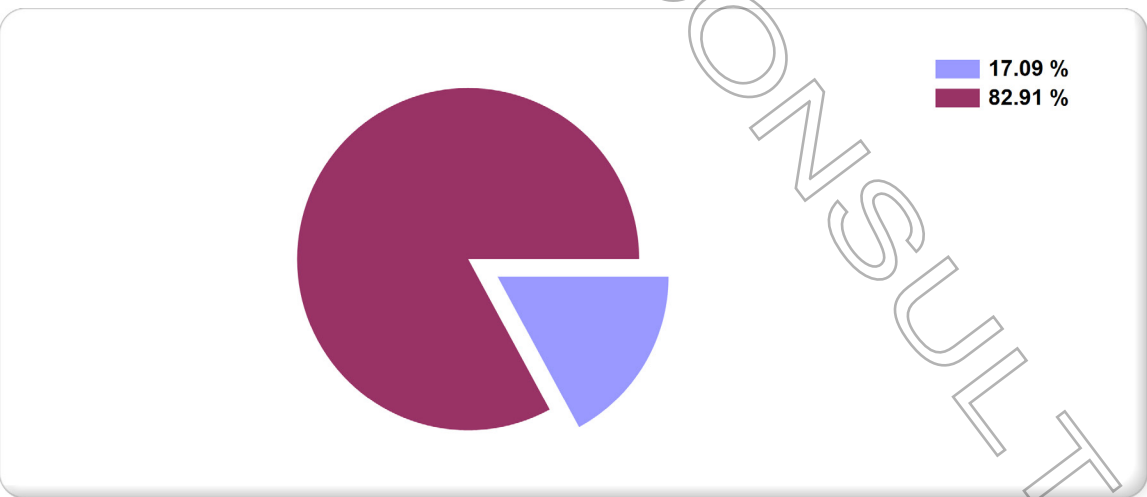
Formula:

$$\frac{\text{TGIC}}{\text{TE}} \times 100$$

Medios de Verificación:

Presupuesto de Egresos o Cuenta Pública

	Miles de pesos	Indicador
TGIC	\$49,883,992.00	17.09 %
TE	\$291,876,681.00	



MTRO. FRANCISCO JAVIER RIVERA LUEVANO
PRESIDENTE MUNICIPAL DE RINCON DE ROMOS

C.P. IRMA DOMINGUEZ AGUILAR
TESORERA MUNICIPAL

PROFRA. ALMA GUADALUPE ZAPATA CASTORENA
SINDICA MUNICIPAL



Usr: RINCON ROMOS
Rincón de Romos, Aguascalientes
Reporte de Ejercicios Financieros

**Municipio de Rincón de Romos
AGUASCALIENTES
Proporción Inversión Pública
Al 31/dic./2022**

Fecha y hora de Impresión: 26/ene./2023 02:12 p. m.

**PRESUPUESTO
INDICADORES DE GASTO**

Nombre del Indicador:

Proporción Inversión Pública

Objetivo del Indicador:

Determinar la participación del gasto de la inversion publica con respecto al total de egresos

Variables que intervienen:

IP= Inversión Pública TE= Total de Egresos

Unidad de Medida:

Porcentaje

Base de Comparación

Presupuesto de Egresos de ejercicios anteriores

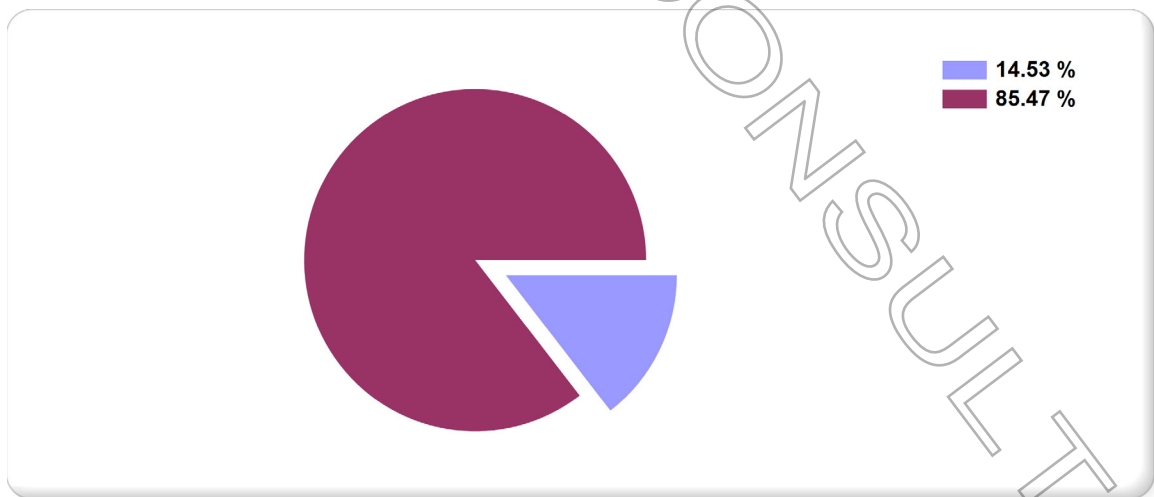
Formula:

$$\frac{IP}{TE} \times 100$$

Medios de Verificación:

Presupuesto de Egresos o Cuenta Pública

	Miles de pesos	Indicador
IP	\$42,421,085.00	14.53 %
TE	\$291,876,681.00	



MTRO. FRANCISCO JAVIER RIVERA LUEVANO
PRESIDENTE MUNICIPAL DE RINCON DE ROMOS

C.P. IRMA DOMINGUEZ AGUILAR
TESORERA MUNICIPAL

PROFRA. ALMA GUADALUPE ZAPATA CASTORENA
SINDICA MUNICIPAL



Usr: C:\msd...
Rincón de Romos
Rep: rptIndicadoresFinancieros

Municipio de Rincón de Romos
AGUASCALIENTES
Proporción del Gasto No Programable
Al 31/dic./2022

Fecha y hora de Impresión | 26/ene./2023 | 02:12 p. m.

PRESUPUESTO
INDICADORES DE GASTO

Nombre del Indicador:

Proporción del Gasto No Programable

Objetivo del Indicador:

Determinar la participación del gasto no programable con respecto al total de egresos

Variables que intervienen:

TGNP=Total de Gasto Programable TE=Total de Egreso

Unidad de Medida:

Porcentaje

Base de Comparación

Presupuesto de Egresos de ejercicios anteriores


Formula:

$$\frac{TGNP}{TE} \times 100$$

Medios de Verificación:

Presupuesto de Egresos o Cuenta Pública

Miles de pesos		Indicador
TGNP	\$0.00	0.00 %
TE	\$291,876,681.00	



MTRO. FRANCISCO JAVIER RIVERA LUEVANO
PRESIDENTE MUNICIPAL DE RINCON DE ROMOS

C.P. IRMA DOMINGUEZ AGUILAR
TESORERA MUNICIPAL

PROFRA. ALMA GUADALUPE ZAPATA CASTORENA
SINDICA MUNICIPAL



Usr: RINCON ROMOS
Reg: 71 Indicadores Financieros

**Municipio de Rincón de Romos
AGUASCALIENTES**
Servicios Personales en el Gasto de Operación
Al 31/dic./2022

Fecha y hora de Impresión: 26/ene./2023 02:13 p. m.

**PRESUPUESTO
INDICADORES DE GASTO**

Nombre del Indicador:

Servicios Personales en el Gasto de Operación

Objetivo del Indicador:

Determinar la participación de los servicios personales con respecto al total de gastos de operación

Variables que intervienen:

SP= Servicios Personales TGO= Total de Gastos de Operación (corriente)

Unidad de Medida:

Porcentaje

Base de Comparación

Presupuesto de Egresos de ejercicios anteriores

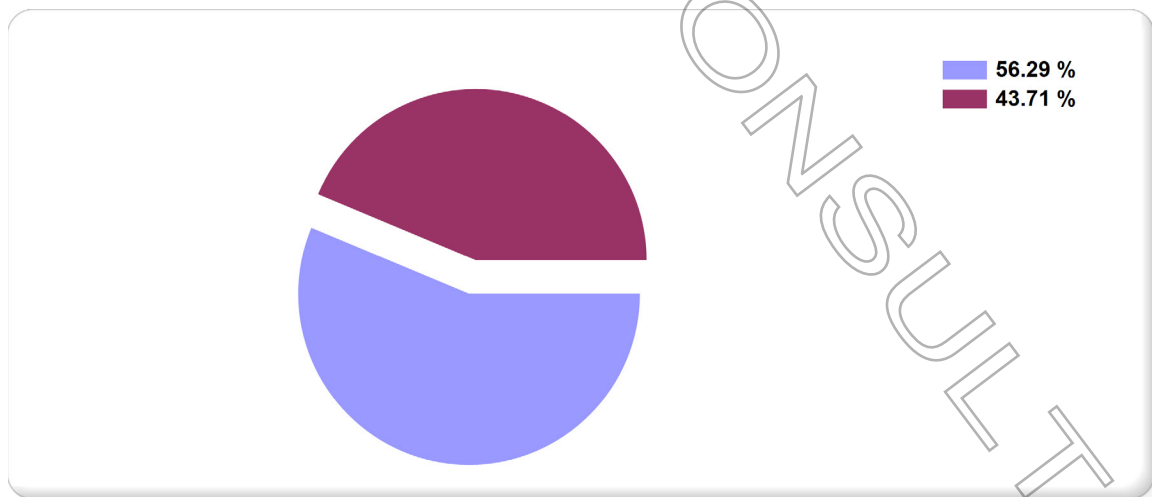
Formula:

$$\frac{SP}{TGO} \times 100$$

Medios de Verificación:

Presupuesto de Egresos o Cuenta Pública

	Miles de pesos	Indicador
SP	\$113,791,913.00	56.29 %
TGO	\$202,149,067.00	



MTRO. FRANCISCO JAVIER RIVERA LUEVANO
PRESIDENTE MUNICIPAL DE RINCON DE ROMOS

C.P. IRMA DOMINGUEZ AGUILAR
TESORERA MUNICIPAL

PROFRA. ALMA GUADALUPE ZAPATA CASTORENA
SINDICA MUNICIPAL



Usr: C:\usuarios\Financieros
Rincón de Romos

**Municipio de Rincón de Romos
AGUASCALIENTES
Proporción de los Servicios Personales
Al 31/dic./2022**

Fecha y hora de Impresión: 26/ene./2023 02:14 p. m.

**PRESUPUESTO
INDICADORES DE GASTO**

Nombre del Indicador:

Proporción de los Servicios Personales

Objetivo del Indicador:

Determinar la participación de los servicios personales con respecto al total de egresos

Variables que intervienen:

SP= Servicios Personales TE= Total de Egresos

Unidad de Medida:

Porcentaje

Base de Comparación

Presupuesto de Egresos de ejercicios anteriores

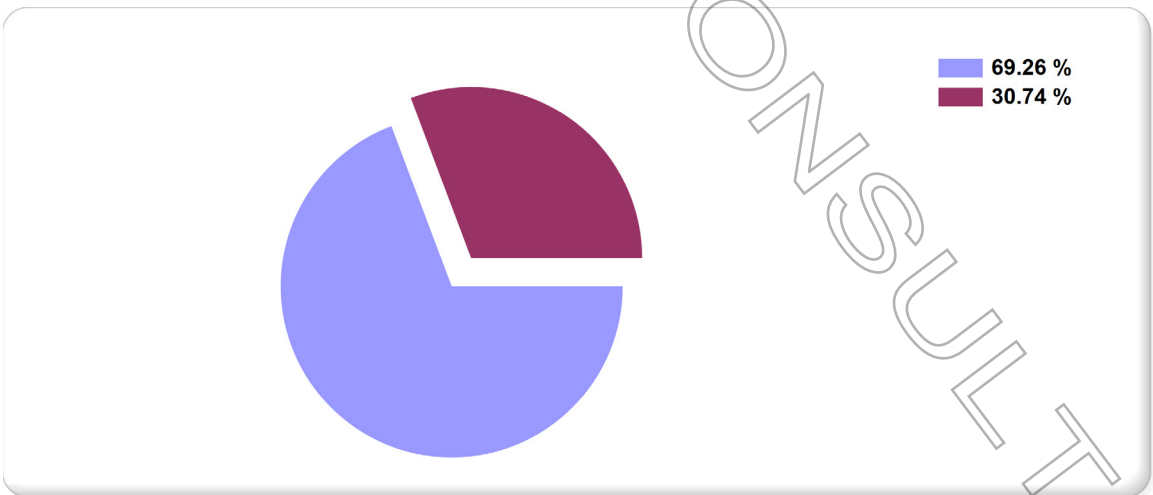
Formula:

$$\frac{SP}{TE} \times 100$$

Medios de Verificación:

Presupuesto de Egresos o Cuenta Pública

	Miles de pesos	Indicador
SP	\$202,149,067.00	69.26 %
TE	\$291,876,681.00	



MTRO. FRANCISCO JAVIER RIVERA LUEVANO
PRESIDENTE MUNICIPAL DE RINCON DE ROMOS

C.P. IRMA DOMINGUEZ AGUILAR
TESORERA MUNICIPAL

PROFRA. ALMA GUADALUPE ZAPATA CASTORENA
SINDICA MUNICIPAL



Usr: RINCON DE ROMOS
Rep: Indicadores Financieros

**Municipio de Rincón de Romos
AGUASCALIENTES
Deuda Pública en el Gasto No Programable
Al 31/dic./2022**

Fecha y hora de Impresión | 26/ene./2023 | 02:26 p. m.

**PRESUPUESTO
INDICADORES DE GASTO**

Nombre del Indicador:

Deuda Pública en el Gasto No Programable

Objetivo del Indicador:

Determinar la participación de la deuda publica con respecto al total de gasto no programable

Variables que intervienen:

DP= Deuda Pública TGNP= Total de Gasto No Programable

Unidad de Medida:

Porcentaje

Base de Comparación

Presupuesto de Egresos de ejercicios anteriores


Formula:

$$\frac{DP}{TGNP} \times 100$$

Medios de Verificación:

Presupuesto de Egresos o Cuenta Pública

	Miles de pesos	Indicador
DP	\$0.00	0.00 %
TGNP	\$447,593,193.00	



MTRO. FRANCISCO JAVIER RIVERA LUEVANO
PRESIDENTE MUNICIPAL DE RINCON DE ROMOS

C.P. IRMA DOMINGUEZ AGUILAR
TESORERA MUNICIPAL

PROFRA. ALMA GUADALUPE ZAPATA CASTORENA
SINDICA MUNICIPAL



Usr: RINCON DE ROMOS
Rep: rptIndicadoresFinancieros

**Municipio de Rincón de Romos
AGUASCALIENTES**
Proporción de la Deuda Pública
Al 31/dic./2022

Fecha y hora de Impresión: 26/ene./2023 02:27 p. m.

**PRESUPUESTO
INDICADORES DE GASTO**

Nombre del Indicador:

Proporción de la Deuda Pública

Objetivo del Indicador:

Determinar la participación de la deuda publica con respecto al total de egresos

Variables que intervienen:

DP= Deuda Pública TE= Total de Egresos

Unidad de Medida:

Porcentaje

Base de Comparación

Presupuesto de Egresos de ejercicios anteriores


Formula:

$$\frac{DP}{TE} \times 100$$

Medios de Verificación:

Presupuesto de Egresos o Cuenta Pública

	Miles de pesos	Indicador
DP	\$0.00	0.00 %
TE	\$291,876,681.00	



MTRO. FRANCISCO JAVIER RIVERA LUEVANO
PRESIDENTE MUNICIPAL DE RINCON DE ROMOS

C.P. IRMA DOMINGUEZ AGUILAR
TESORERA MUNICIPAL

PROFRA. ALMA GUADALUPE ZAPATA CASTORENA
SINDICA MUNICIPAL



**Municipio de Rincón de Romos
AGUASCALIENTES
Proporción del Gasto de Seguridad Pública
Al 31/dic./2022**

Fecha y hora de Impresión | 26/ene./2023 | 02:28 p. m.

**PRESUPUESTO
INDICADORES DE GASTO**

Nombre del Indicador:

Proporción del Gasto de Seguridad Pública

Objetivo del Indicador:

Determinar la participación de la función seguridad publica con respecto al egreso total

Variables que intervienen:

SP= Seguridad Pública TE= Total de Egresos

Unidad de Medida:

Porcentaje

Base de Comparación

Presupuesto de Egresos de ejercicios anteriores

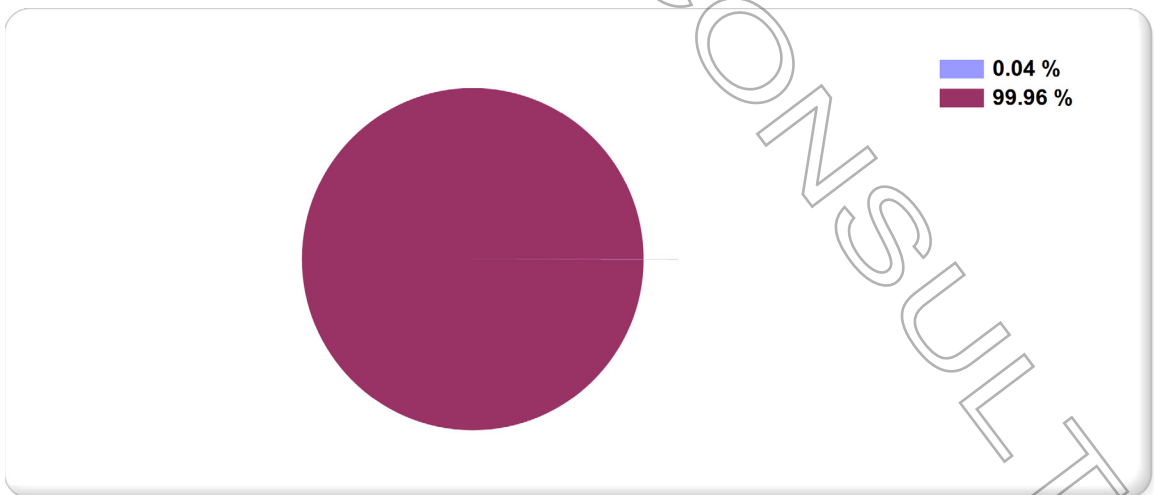
Formula:

$$\frac{SP}{TE} \times 100$$

Medios de Verificación:

Presupuesto de Egresos o Cuenta Pública

Miles de pesos		Indicador
SP	\$118,934.00	0.04 %
TE	\$291,876,681.00	



MTRO. FRANCISCO JAVIER RIVERA LUEVANO
PRESIDENTE MUNICIPAL DE RINCÓN DE ROMOS

C.P. IRMA DOMINGUEZ AGUILAR
TESORERA MUNICIPAL

PROFRA. ALMA GUADALUPE ZAPATA CASTORENA
SINDICA MUNICIPAL

MUNICIPIO DE RINCÓN DE ROMOS		
Relación de bienes muebles que componen su patrimonio		
Cuenta Pública de 2022 ANUALIZADA		
CÓDIGO	DESCRIPCIÓN DEL BIEN	VALOR EN LIBROS
519020002-1	AIRE ACONDICIONADO FRIO	\$9,291.59
519020002-2	AIRE ACONDICIONADO FRIO	\$9,291.59
519020002-3	AIRE ACONDICIONADO FRIO	\$9,291.59
511010004-1	BANCA	\$9,783.00
511010004-2	BANCA	\$9,783.00
5110100109-1	MINI SPLIT (SUMINISTRO E INSTALACIÓN)	\$20,880.00
5110100096-1	MUEBLES DE OFICINA Y ESTANTERIA	\$8,897.20
5110100105-1	RELOJ CHECADOR	\$20,000.00
5210100001-4	AMPLIFICADOR DE SEÑAL DE AUDIO	\$11,111.75
5210100001-5	AMPLIFICADOR DE SEÑAL DE AUDIO	\$18,505.19
5210100001-3	AMPLIFICADOR DE SEÑAL DE AUDIO	\$18,505.19
5210100001-6	AMPLIFICADOR DE SEÑAL DE AUDIO	\$18,505.19
5310100047-3	CAMILLA DE TIJERA PARA TRASLADO	\$9,208.37
5310100047-4	CAMILLA DE TIJERA PARA TRASLADO	\$9,208.37
5310100047-5	CAMILLA DE TIJERA PARA TRASLADO	\$9,208.37
5310100047-6	CAMILLA DE TIJERA PARA TRASLADO	\$9,208.37
5310100047-8	CAMILLA DE TIJERA PARA TRASLADO	\$9,208.37
5220100003-1	CAMINADORA ELÉCTRICA	\$7,083.37
5220100003-2	CAMINADORA ELÉCTRICA	\$14,166.63
5190100066-1	ESTUFA COCINA (GAS O ELÉCTRICA)	\$13,269.88
5190100066-2	ESTUFA COCINA (GAS O ELÉCTRICA)	\$13,269.88
5190100066-3	ESTUFA COCINA (GAS O ELÉCTRICA)	\$13,269.88
5190100066-4	ESTUFA COCINA (GAS O ELÉCTRICA)	\$13,269.88
5190100186-2	OTROS BIENES MUEBLES	\$50,692.00
5110100086-1613	SILLA	\$25,636.00
5150100168-1	ESQUIPO DE COMPUTO NUEVO ENSAMBLADO DE ESCRITORIO, PROCESADOR CORE 13, DISCO DURO T1, MEMORIA RAM 8, MOUSE, TECLADO Y MONITOR 18.5	\$11,871.26
5150100168-2	ESQUIPO DE COMPUTO NUEVO ENSAMBLADO DE ESCRITORIO, PROCESADOR CORE 13, DISCO DURO T1, MEMORIA RAM 8, MOUSE, TECLADO Y MONITOR 18.5	\$11,871.26
5150100168-3	ESQUIPO DE COMPUTO NUEVO ENSAMBLADO DE ESCRITORIO, PROCESADOR CORE 13, DISCO DURO T1, MEMORIA RAM 8, MOUSE, TECLADO Y MONITOR 18.5	\$11,871.26
5150100168-4	ESQUIPO DE COMPUTO NUEVO ENSAMBLADO DE ESCRITORIO, PROCESADOR CORE 13, DISCO DURO T1, MEMORIA RAM 8, MOUSE, TECLADO Y MONITOR 18.5	\$11,871.26
5150100140-1	ALARMA BIOMETRICA DE ALTA SEGURIDAD	\$19,981.58
5190200012-1	CAMARA E INSTALACION	\$33,205.18
5150100144-1	COMPUTADORA	\$10,672.00
5150100182-1	COMPUTADORA DE ESCRITORIO	\$14,753.08
5150100146-1	COMPUTADORA DE ESCRITORIO COMPLETA	\$10,959.99

MUNICIPIO DE RINCÓN DE ROMOS		
Relación de bienes muebles que componen su patrimonio		
Cuenta Pública de 2022 ANUALIZADA		
CÓDIGO	DESCRIPCIÓN DEL BIEN	VALOR EN LIBROS
5150100186-1	COMPUTADORA DE ESCRITORIO DELL TODO EN UNO DE 23,8 PULGADAS	\$23,902.61
5150100186-2	COMPUTADORA DE ESCRITORIO DELL TODO EN UNO DE 23,8 PULGADAS	\$23,902.61
5150100142-2	COMPUTADORA DE ESCRITORIO ENSAMBLADA	\$14,998.00
5150100142-1	COMPUTADORA DE ESCRITORIO ENSAMBLADA	\$62,034.48
5150100178-1	CPU ACTECK	\$7,832.80
5150100131-1	CPU THINKCENTRE M910T	\$38,072.46
5150100172-1	DELL ENTERPRISE SERVIDOR DELL POWEREDGE T40	\$46,368.14
5150100139-1	DRONE TYPHOON CON CAMARA	\$39,892.35
5150100161-1	EPSON POW ERLITE X39 3500 VIDEOPROTECTOR	\$15,966.24
5150100174-1	EQUIPO DE COMPRUTO GENERACION 10 ENSAMBLADO	\$14,543.26
5150100174-2	EQUIPO DE COMPRUTO GENERACION 10 ENSAMBLADO	\$14,543.26
5150100174-3	EQUIPO DE COMPRUTO GENERACION 10 ENSAMBLADO	\$14,543.26
5150100179-1	EQUIPO DE COMPUTO ACTECK	\$7,559.04
5150100179-2	EQUIPO DE COMPUTO ACTECK	\$7,559.04
5150100179-3	EQUIPO DE COMPUTO ACTECK	\$7,559.04
5150100179-4	EQUIPO DE COMPUTO ACTECK	\$7,559.04
5150100179-5	EQUIPO DE COMPUTO ACTECK	\$7,559.04
5150100179-6	EQUIPO DE COMPUTO ACTECK	\$7,559.04
5150100179-7	EQUIPO DE COMPUTO ACTECK	\$7,559.04
5150100179-8	EQUIPO DE COMPUTO ACTECK	\$7,559.04
5150100132-1	EQUIPO DE COMPUTO ENSAMBLADO	\$11,680.82
5150100132-15	EQUIPO DE COMPUTO ENSAMBLADO	\$20,459.00
5150100132-13	EQUIPO DE COMPUTO ENSAMBLADO	\$21,490.00
5150100154-4	EQUIPO DE COMPUTO ENSAMBLADO	\$12,946.24
5150100173-1	EQUIPO DE COMPUTO ENSAMBLADO	\$12,946.24
5150100173-2	EQUIPO DE COMPUTO ENSAMBLADO	\$12,946.24
5150100173-3	EQUIPO DE COMPUTO ENSAMBLADO	\$12,946.24
5150100173-4	EQUIPO DE COMPUTO ENSAMBLADO	\$12,946.24
5150100173-5	EQUIPO DE COMPUTO ENSAMBLADO	\$12,946.24
5150100173-6	EQUIPO DE COMPUTO ENSAMBLADO	\$12,946.24
5150100173-7	EQUIPO DE COMPUTO ENSAMBLADO	\$12,946.24
5150100132-14	EQUIPO DE COMPUTO ENSAMBLADO	\$13,990.00
5150100162-1	EQUIPO DE COMPUTO ENSAMBLADO	\$9,935.51
5150100162-2	EQUIPO DE COMPUTO ENSAMBLADO	\$14,902.52
5150100162-3	EQUIPO DE COMPUTO ENSAMBLADO	\$9,935.51
5150100124-8	EQUIPO DE COMPUTO Y DE TECNOLOGIAS DE LA INFORMACION	\$7,861.31
5150100135-3	EQUIPO DE COMPUTO Y DE TECNOLOGIAS DE LA INFORMACION	\$8,166.39

MUNICIPIO DE RINCÓN DE ROMOS		
Relación de bienes muebles que componen su patrimonio		
Cuenta Pública de 2022 ANUALIZADA		
CÓDIGO	DESCRIPCIÓN DEL BIEN	VALOR EN LIBROS
5150100135-4	EQUIPO DE COMPUTO Y DE TECNOLOGIAS DE LA INFORMACION	\$9,280.00
5150100135-2	EQUIPO DE COMPUTO Y DE TECNOLOGIAS DE LA INFORMACION	\$9,430.49
5150100135-1	EQUIPO DE COMPUTO Y DE TECNOLOGIAS DE LA INFORMACION	\$9,874.99
5150100170-1	EQUIPO EPSON POW ERLITE W05 VIDEO PROYECTOR BLANCO	\$25,850.00
5150100160-1	HP M404 DW IMPRESORA LASER	\$7,471.32
5150100137-2	HP SCANJET PRO 3000 S3 N/P L2753A	\$11,885.98
5150100137-1	HP SCANJET PRO 3000 S3 N/P L2753A	\$11,885.98
5150100169-1	IMPRESORA MULTIFUNCIONAL HP LASERJET PRO	\$10,404.73
5150100145-1	LAP TOP	\$16,680.01
5150100127-8	LAPTOP	\$16,068.32
5150100127-2	LAPTOP	\$22,183.84
5150100127-3	LAPTOP	\$22,183.84
5150100127-7	LAPTOP	\$7,625.84
5150100127-4	LAPTOP	\$7,632.30
5150100127-5	LAPTOP	\$7,632.30
5150100127-6	LAPTOP	\$7,632.30
5150100167-1	Laptop Dell Inspiron 3501, Ci3, 4GB, 1T, 15.6 "	\$18,049.60
5150100187-1	LAPTOP GAMER ASUS INTEL CORE MANRCX02A117428	\$27,172.25
5150100185-1	LAPTOP GAMER ASUS TUF FX506LH M7NCX02A289281	\$27,172.25
5150100183-1	LAPTOP GAMER ASUS TUF FX506LH NEGRA 15"6 INTEL CORE i5 10300H 8 GB DE RAM 512GB	\$27,172.25
5150100180-1	LAPTOP GAMING XPG XENIA 15, INTEL CORE 17	\$25,039.20
5150100166-1	Laptop Lenovo Ideapd, Ci3,8Gb, 1Tb, 14"	\$17,539.20
5210100051-1	MICROPROYECTOR	\$6,820.45
5210100051-3	MICROPROYECTOR	\$6,820.45
5210100051-4	MICROPROYECTOR	\$6,820.45
5210100051-5	MICROPROYECTOR	\$6,820.45
5150100175-1	MULTIFUNCIONAL BROTHER DCP-7535DW LASER	\$7,116.83
5150100176-1	MULTIFUNCIONAL EPSON ECOTANK L5290	\$7,879.88
5150100176-2	MULTIFUNCIONAL EPSON ECOTANK L5290	\$7,879.88
5150100141-1	PANTALLA DE TV 50"	\$9,996.88
5150100136-3	PC DELL VOSTRO 3470 CI7/8GB/1TB/W10PRO	\$20,806.97
5150100136-9	PC DELL VOSTRO 3470 CI7/8GB/1TB/W10PRO	\$20,806.97
5150100136-6	PC DELL VOSTRO 3470 CI7/8GB/1TB/W10PRO	\$20,806.97
5150100136-4	PC DELL VOSTRO 3470 CI7/8GB/1TB/W10PRO	\$20,806.97
5150100136-1	PC DELL VOSTRO 3470 CI7/8GB/1TB/W10PRO	\$20,806.97

MUNICIPIO DE RINCÓN DE ROMOS		
Relación de bienes muebles que componen su patrimonio		
Cuenta Pública de 2022 ANUALIZADA		
CÓDIGO	DESCRIPCIÓN DEL BIEN	VALOR EN LIBROS
5150100136-2	PC DELL VOSTRO 3470 CI7/8GB/1TB/W10PRO	\$20,806.97
5150100136-7	PC DELL VOSTRO 3470 CI7/8GB/1TB/W10PRO	\$20,806.97
5150100136-8	PC DELL VOSTRO 3470 CI7/8GB/1TB/W10PRO	\$20,806.97
5150100136-5	PC DELL VOSTRO 3470 CI7/8GB/1TB/W10PRO	\$20,806.97
5150100085-1	SCANNER	\$19,976.80
5150100163-1	SCANNER HP SCANJET PRO 3000 S4	\$17,594.88
5150100150-1	SERVIDOR DELL	\$54,740.40
5150100151-1	SWITCH CISCO 26 PUERTOS	\$19,969.40
5150100148-1	SWITCH LINKSYS SE3024	\$7,598.00
5190100191-1	GRABADORA OLYMPUS 4GB	\$7,776.76
5190100188-1	MEZCLADORA PROFESIONAL DE 8 CANALES CON ENTRADA USB	\$10,595.73
5190100186-3	OTROS BIENES MUEBLES	\$12,209.00
5190200001-1	Otros equipos eléctricos y electrónicos de oficina.	\$9,598.99
5190200001-2	Otros equipos eléctricos y electrónicos de oficina.	\$7,726.45
5190100190-1	PANTALLA 55"	\$12,510.00
5190100189-1	PAQUETE DE 2 BOCINAS, CABLES DE CONEXION, 1 CABLE DE CORRIENTE, UNA CONSOLA REPRODUCTORA DE TARJETA SD, Y DOS TRIPLES.	\$15,779.34
5210100093-6	EQUIPOS Y APARATOS AUDIOVISUALES	\$7,678.62
5210100094-2	PANTALLA SMART 40"	\$7,238.40
5210100094-1	PANTALLA SMART 40"	\$7,238.40
5210100095-1	PROYECTOR EPSON P-0801	\$10,561.80
5210100096-1	PROYECTOR EPSON POWERLITE HOME CINEMA	\$11,453.90
5230100060-1	CAMARA DIGITAL CANON EOS	\$36,592.20
5230100060-2	CAMARA DIGITAL CANON EOS	\$43,214.17
5230100059-1	CAMARA TIPO DOMO 2 MEGAPIX E INSTALACION DE LA MISMA	\$10,428.40
5230100058-1	CAMARAS FOTOGRAFICAS Y DE VIDEO	\$47,166.02
5230100058-6	CAMARAS FOTOGRAFICAS Y DE VIDEO	\$420,855.28
5230100058-7	CAMARAS FOTOGRAFICAS Y DE VIDEO	\$8,306.02
5230100058-8	CAMARAS FOTOGRAFICAS Y DE VIDEO	\$866,118.05

MUNICIPIO DE RINCÓN DE ROMOS		
Relación de bienes muebles que componen su patrimonio		
Cuenta Pública de 2022 ANUALIZADA		
CÓDIGO	DESCRIPCIÓN DEL BIEN	VALOR EN LIBROS
5290100125-1	CARRILES PARA ALBERCA	\$9,744.00
5290100125-2	CARRILES PARA ALBERCA	\$9,744.00
5290100125-3	CARRILES PARA ALBERCA	\$9,744.00
5290100126-1	DESBROZADORA MANGO TIPO BICI MOD 63 CC TRUPER	\$6,758.00
5410100002-1	AUTOMOVILES	\$409,900.00
5410100002-2	AUTOMOVILES	\$499,900.00
5410100002-7	AUTOMOVILES	\$21,000.00
5410100002-8	AUTOMOVILES	\$33,200.00
5410100002-9	AUTOMOVILES	\$33,200.00
5410100002-10	AUTOMOVILES	\$33,900.00
5410100002-11	AUTOMOVILES	\$33,900.00
5410100002-12	AUTOMOVILES	\$33,900.00
5410100002-13	AUTOMOVILES	\$36,300.00
5410100002-14	AUTOMOVILES	\$36,300.00
5410100002-15	AUTOMOVILES	\$32,400.00
5410100002-16	AUTOMOVILES	\$35,100.00
5410100002-17	AUTOMOVILES	\$81,700.00
5410100002-18	AUTOMOVILES	\$81,700.00
5410100002-19	AUTOMOVILES	\$48,600.00
5410100002-20	AUTOMOVILES	\$81,700.00
5410100002-21	AUTOMOVILES	\$16,500.00
5410100002-22	AUTOMOVILES	\$113,800.00
5410100002-23	AUTOMOVILES	\$48,100.00
5410100002-24	AUTOMOVILES	\$21,300.00
5410100002-25	AUTOMOVILES	\$29,700.00
5410100002-26	AUTOMOVILES	\$39,300.00
5410100002-27	AUTOMOVILES	\$22,900.00
5410100021-3	AVEO LS AUT A/A COLOR GRIS PLATINO NUEVO MARCA CHEVROLET	\$17,749.79

MUNICIPIO DE RINCÓN DE ROMOS		
Relación de bienes muebles que componen su patrimonio		
Cuenta Pública de 2022 ANUALIZADA		
CÓDIGO	DESCRIPCIÓN DEL BIEN	VALOR EN LIBROS
5410100021-2	AVEO LS AUT A/A COLOR GRIS PLATINO NUEVO MARCA CHEVROLET	\$274,650.21
5410100019-1	CAMION COMPACTADOR	\$2,000,000.00
5410100003-1	CAMIONES DE CARGA	\$2,726,679.76
5410100011-3	CAMIONETA	\$386,000.00
5410100011-2	CAMIONETA	\$386,000.00
5410100020-1	CAMIONETA CHEVROLET 2022 COLORADO	\$898,300.00
5410100020-2	CAMIONETA CHEVROLET 2022 COLORADO	\$860,300.00
5410100022-1	MAX CHASIS 4X2 COLOR BLANCO NUEVA PAQUETE A MARCA CHEVROLET	\$437,011.00
5410100018-1	RECAUDADORA MOVIL	\$1,336,320.00
5410100013-1	VEHICULO	\$50,000.00
5410100013-2	VEHICULO	\$30,833.37
5410100013-3	VEHICULO	\$206,583.37
5410100013-4	VEHICULO	\$900,333.37
5410100013-5	VEHICULO	\$764,666.63
5410100013-6	VEHICULO	\$277,500.00
5410100013-7	VEHICULO	\$40,083.37
5410100013-8	VEHICULO	\$206,583.37
5410100013-9	VEHICULO	\$129,500.00
5410100013-10	VEHICULO	\$30,833.37
5410100013-11	VEHICULO	\$138,750.00
5410100013-12	VEHICULO	\$30,833.37
5410100013-13	VEHICULO	\$123,333.37
5410100013-14	VEHICULO	\$43,166.63
5410100013-15	VEHICULO	\$41,933.37
5410100013-16	VEHICULO	\$43,166.63
5410100013-17	VEHICULO	\$64,750.00
5410100013-18	VEHICULO	\$43,166.63
5410100013-19	VEHICULO	\$30,833.37


MUNICIPIO DE RINCÓN DE ROMOS		
Relación de bienes muebles que componen su patrimonio		
Cuenta Pública de 2022 ANUALIZADA		
CÓDIGO	DESCRIPCIÓN DEL BIEN	VALOR EN LIBROS
5410100013-20	VEHICULO	\$43,166.63
5410100013-21	VEHICULO	\$46,250.00
5410100013-23	VEHICULO	\$351,500.00
5410100013-24	VEHICULO	\$351,500.00
5410100013-25	VEHICULO	\$30,833.37
5410100013-26	VEHICULO	\$30,833.37
5410100013-27	VEHICULO	\$43,166.63
5410100013-28	VEHICULO	\$191,166.63
5410100013-29	VEHICULO	\$191,166.63
5410100013-30	VEHICULO	\$191,166.63
5410100013-31	VEHICULO	\$123,333.37
5410100013-32	VEHICULO	\$143,683.37
5410100013-33	VEHICULO	\$143,683.37
5410100013-34	VEHICULO	\$143,683.37
5410100013-35	VEHICULO	\$78,933.37
5410100013-36	VEHICULO	\$78,933.37
5410100013-37	VEHICULO	\$78,933.37
5410100013-38	VEHICULO	\$104,833.37
5410100013-39	VEHICULO	\$104,833.37
5410100013-40	VEHICULO	\$104,833.37
5410100013-41	VEHICULO	\$143,683.37
5410100013-42	VEHICULO	\$30,833.37
5410100013-43	VEHICULO	\$143,683.37
5410100013-44	VEHICULO	\$431,050.00
5410100013-45	VEHICULO	\$431,050.00
5410100013-46	VEHICULO	\$431,050.00
5410100013-47	VEHICULO	\$431,050.00
5410100013-48	VEHICULO	\$431,050.00
5410100013-49	VEHICULO	\$431,050.00
5410100013-50	VEHICULO	\$431,050.00
5410100013-51	VEHICULO	\$431,050.00
5410100013-52	VEHICULO	\$30,833.37
5410100013-53	VEHICULO	\$117,166.63
5410100014-1	VEHICULO DE RECOLECCIÓN DE DESPERDICIOS	\$2,181,343.80
5410100016-1	VEHICULO SENTRA ADVANCE T/M	\$400,900.00
5410100015-1	VEHICULO SENTRA SENSE CVT	\$382,900.00
5410100017-1	VEHICULO SENTRA SENSE CVT	\$382,900.00
5410100012-2	SPYDER F3 LTD 1330	\$550,000.00
5410100012-1	SPYDER F3 LTD 1330	\$550,000.00

MUNICIPIO DE RINCÓN DE ROMOS		
Relación de bienes muebles que componen su patrimonio		
Cuenta Pública de 2022 ANUALIZADA		
CÓDIGO	DESCRIPCIÓN DEL BIEN	VALOR EN LIBROS
5410100013-55	VEHICULO	\$111,000.00
5410100013-56	VEHICULO	\$111,000.00
5410100013-57	VEHICULO	\$118,400.00
5410100013-58	VEHICULO	\$111,000.00
5410100013-59	VEHICULO	\$111,000.00
5410100013-60	VEHICULO	\$123,333.37
5410100013-61	VEHICULO	\$123,333.37
5410100013-62	VEHICULO	\$70,916.63
5410100013-63	VEHICULO	\$70,916.63
5410100013-64	VEHICULO	\$118,400.00
5640100002-1	AIRE ACONDICIONADO MCA. MIRAGE FRIJO CALOR	\$21,402.00
5640100001-1	Sistemas de aire acondicionado, calefacción y de refrigeración industrial y comercial	\$17,625.28
5640100001-2	Sistemas de aire acondicionado, calefacción y de refrigeración industrial y comercial	\$17,625.28
5640100001-4	Sistemas de aire acondicionado, calefacción y de refrigeración industrial y comercial	\$17,625.28
5640100001-6	Sistemas de aire acondicionado, calefacción y de refrigeración industrial y comercial	\$17,625.28
5640100001-7	Sistemas de aire acondicionado, calefacción y de refrigeración industrial y comercial	\$17,625.28
5640100001-8	Sistemas de aire acondicionado, calefacción y de refrigeración industrial y comercial	\$17,625.28
5650100108-2	EQUIPO DE COMUNICACION Y TELECOMUNICACION	\$240,000.00
5650100087-1	TELÉFONO CELULAR	\$32,239.00
5660100116-1	CONSOLA DMX, 2 UNIVERSOS DM512 EN MODO-VIVO 2 UNIVERSOS DM512	\$29,011.46
5690300002-1	CONSOLA RGBW-DMX 512 CANALES	\$28,786.20
5650100108-1	EQUIPO DE COMUNICACION Y TELECOMUNICACION	\$8,796.08
5670100160-1	CORTADORA DE CONCRETO MODELO MC1800	\$24,012.00
5670100168-1	ESCALERA 24 PIES	\$6,800.40
5670100159-1	GENERADOR ELECTRICO 110-220V	\$23,907.60
5670100158-5	HERRAMIENTAS Y MAQUINA-HERRAMIENTA	\$7,229.34
5670100167-1	HIDROLAVADORA	\$24,534.00
5670100167-2	HIDROLAVADORA	\$28,189.05
5670100162-1	MARTILLO DEMOLEDOR MODELO 2000W	\$34,247.38
5670100169-1	MOTOBOMBA 2" DE 5.5HP	\$6,480.00
5670100163-1	MOTOBOMBA 3 PULGADAS	\$6,229.20
5670100166-1	PATIN HIDRAULICO 3 TONELADAS	\$13,340.00

MUNICIPIO DE RINCÓN DE ROMOS		
Relación de bienes muebles que componen su patrimonio		
Cuenta Pública de 2022 ANUALIZADA		
CÓDIGO	DESCRIPCIÓN DEL BIEN	VALOR EN LIBROS
5670100161-1	PLACA COMPACTADORA MODELO GX160 5.5 HP	\$20,878.96
5690200002-3	CONTENEDOR METALICO PARA DESECHOS SOLIDOS	\$29,725.00
5690200002-5	CONTENEDOR METALICO PARA DESECHOS SOLIDOS	\$29,725.00
5690200002-1	CONTENEDOR METALICO PARA DESECHOS SOLIDOS	\$29,725.00
5690200002-4	CONTENEDOR METALICO PARA DESECHOS SOLIDOS	\$29,725.00
5690200002-2	CONTENEDOR METALICO PARA DESECHOS SOLIDOS	\$29,725.00
5690100302-1	DESMALEZADORA CUCHILLA Y CABEZAL	\$7,380.00
5690100302-2	DESMALEZADORA CUCHILLA Y CABEZAL	\$7,380.00
5690100302-3	DESMALEZADORA CUCHILLA Y CABEZAL	\$7,380.00
5690100302-4	DESMALEZADORA CUCHILLA Y CABEZAL	\$7,380.00
5690200001-1	MAQUINA PINTA RAYAS	\$50,500.00
5690100303-1	SOPLADORA BR-600	\$10,980.00
5130300001-1	Objetos, obras de arte, históricas y culturales	\$89,900.00
5130300001-2	Objetos, obras de arte, históricas y culturales	\$89,900.00


Página 9

Reporte elaborado con los bienes con costo igual o superior a 70 UMAS, según lo marca el Acuerdo por el que se reforman las reglas específicas del registro y valoración del patrimonio


 Municipio de Rincón de Romos Relación de Bienes Inmuebles Al 31 Diciembre 2022 ANUALIZADA			
No. De Inventario Anterior	Código CONAC	Descripción del Bien	Valor en libros
58101-00001-001	0101000001-1	TERRENO	1,226,512.00
58101-00001-008	0101000002-8	TERRENO	694,820.00
58101-00001-007	0103020001-7	TERRENO	27,001.00
58101-00001-002	0103020002-2	TERRENO	99,050.50
58101-00001-003	0103020003-3	TERRENO	132,073.00
58101-00001-004	0103020004-4	TERRENO	112,157.49
58101-00001-005	0103020005-5	TERRENO	88,986.50
58101-00001-006	0103020006-6	TERRENO	87,499.00
58101-00001-009	0103020007-9	TERRENO	102,107.50
58101-00001-010	0103020008-10	TERRENO	109,851.50
58101-00001-011	0103020009-11	TERRENO	3,647,350.00
58101-00001-012	0103020010-12	TERRENO	170,716.00
58101-00001-015	0103020011-15	TERRENO	78,000.00
58101-00001-016	0103020012-16	TERRENO	7,594,072.00
58101-00001-017	0103020013-17	TERRENO	2,295,540.00
58101-00001-018	0103020014-18	TERRENO	482,790.00
58101-00001-019	0103020015-19	TERRENO	1,185,060.00
58101-00001-020	0103020016-20	TERRENO	11,906,750.00
58101-00001-014	0103020017-14	TERRENO	78,000.00
58101-00001-013	0103020018-13	TERRENO	130,000.00
58301-00001-001	0302060301-1	EDIFICIO NO HABITACIONAL	43,565.00
58301-00001-002	0302030201-2	EDIFICIO NO HABITACIONAL	17,156,924.91
58301-00001-008	0302030202-8	EDIFICIO NO HABITACIONAL	57,465,111.55
58301-00001-019	03-02-03-02-3	EDIFICIO NO HABITACIONAL	5,325,167.13
58301-00001-020	03-02-03-02-4	EDIFICIO NO HABITACIONAL	3,130,000.00
58301-00001-028	03-02-03-02-5	EDIFICIO NO HABITACIONAL	1,580,743.31
58301-00001-003	0302040501-3	EDIFICIO NO HABITACIONAL	5,175,138.37
58301-00001-004	0302040502-4	EDIFICIO NO HABITACIONAL	2,065,052.00
58301-00001-005	0302020201-5	EDIFICIO NO HABITACIONAL	2,331,897.55
58301-00001-006	0302020501-6	EDIFICIO NO HABITACIONAL	10,265,302.81
58301-00001-007	0302010501-7	EDIFICIO NO HABITACIONAL	4,058,665.38
58301-00001-009	0302011001-9	EDIFICIO NO HABITACIONAL	5,946,431.64
58301-00001-010	03-02-01-10-02	EDIFICIO NO HABITACIONAL	846,037.79
58301-00001-029	03-02-01-10-03	EDIFICIO NO HABITACIONAL	1,715,388.00
58301-00001-011	03-02-03-03-01	EDIFICIO NO HABITACIONAL	2,119,919.04
58301-00001-012	03-02-01-08-01	EDIFICIO NO HABITACIONAL	8,802,906.47
58301-00001-013	03-02-04-08-01	EDIFICIO NO HABITACIONAL	167,356.00
58301-00001-015	03-02-04-08-02	EDIFICIO NO HABITACIONAL	6,879,470.22
58301-00001-014	03-02-06-05-01	EDIFICIO NO HABITACIONAL	346,622.44
58301-00001-018	03-02-04-01-01	EDIFICIO NO HABITACIONAL	1,040,397.64
58301-00001-016	03-02-04-09-01	EDIFICIO NO HABITACIONAL	1,041,553.00
58301-00001-017	03-02-02-03-01	EDIFICIO NO HABITACIONAL	5,536,842.17
58301-00001-021	03-02-06-07-01	EDIFICIO NO HABITACIONAL	117,000.00
58301-00001-022	03-02-06-07-02	EDIFICIO NO HABITACIONAL	117,000.00
58301-00001-023	03-02-06-07-03	EDIFICIO NO HABITACIONAL	262,326.37
58301-00001-024	03-02-06-07-04	EDIFICIO NO HABITACIONAL	91,000.00
58301-00001-025	03-02-06-07-05	EDIFICIO NO HABITACIONAL	97,500.00
58301-00001-026	03-02-06-07-06	EDIFICIO NO HABITACIONAL	78,000.00
58301-00001-027	03-02-06-07-07	EDIFICIO NO HABITACIONAL	78,000.00
58301-00001-030	03-02-06-05-02	EDIFICIO NO HABITACIONAL	5,642,100.48
Registro 31/08/2022	03-02-03-05-01	EDIFICIO NO HABITACIONAL	4,423,332.69
Registro Nuevo 31/12/2022	03-02-03-02-06	EDIFICIO NO HABITACIONAL	6,984,183.13
Registro Nuevo 31/12/2022	03-02-03-02-07	EDIFICIO NO HABITACIONAL	825,201.99
Registro Nuevo 31/12/2022	03-02-03-02-08	EDIFICIO NO HABITACIONAL	2,972,437.64
Registro Nuevo 31/12/2022	03-02-03-03-02	EDIFICIO NO HABITACIONAL	1,449,878.73
58901-00001-001	01-03-03-00-01	OTROS BIENES	221,039.19
58901-00001-002	01-03-03-00-02	OTROS BIENES	609,000.00
58901-00001-003	01-03-03-00-03	OTROS BIENES	630,000.00
58901-00001-004	01-03-03-00-04	OTROS BIENES	93,600.00
58901-00001-005	01-03-03-00-05	OTROS BIENES	95,295.00
58901-00001-006	01-03-03-00-06	OTROS BIENES	6,281,264.00
58901-00001-007	01-03-03-00-07	OTROS BIENES	597,369.19
58901-00001-008	01-03-03-00-08	OTROS BIENES	150,270.00
63 Bienes Inmuebles		Total	205,104,627.32

Presidencia Municipal de Rincón de Romos H. Ayuntamiento 2021-2024 *Auxiliar sujeto a inventario de Bienes Arqueológicos Anualizada Diciembre 2022					
Fecha	Código del bien	Referencia de la Declaratoria	*Tipo de bien	*Clasificación	Descripción
N/A	N/A	N/A	N/A	N/A	N/A

*No se encuentran bienes arqueológicos en el inventario

 Presidencia Municipal de Rincón de Romos H. Ayuntamiento 2021-2024 *Auxiliar sujeto a inventario de Bienes Artísticos Anualizada Diciembre 2022					
Fecha	Código del bien	Referencia de la Declaratoria	*Tipo de bien	*Clasificación	Descripción
N/A	N/A	N/A	N/A	N/A	N/A

*No se encuentran bienes artísticos en el inventario

 Presidencia Municipal de Rincón de Romos H. Ayuntamiento 2021-2024 *Auxiliar sujeto a inventario de Bienes Históricos Anualizada Diciembre 2022					
Fecha	Código del bien	Referencia de la Declaratoria	*Tipo de bien	*Clasificación	Descripción
N/A	N/A	N/A	N/A	N/A	N/A

*No se encuentran bienes históricos en el inventario

Aguascalientes / Municipio de Rincón de Romos		
Relación de Cuentas Bancarias Productivas Específicas		
al mes de Diciembre 2022		
ANUALIZADA		
Fondo, Programa o Convenio	Datos de la Cuenta Bancaria	
	Institución Bancaria	Número de Cuenta
INGRESOS PROPIOS 2021	BANCO MERCANTIL DEL NORTE	1133037549
INGRESOS PROPIOS 2022	BANCO MERCANTIL DEL NORTE	1157488204
INGRESOS PROPIOS 2023	BANCO MERCANTIL DEL NORTE	1195100544
PARTICIPACIONES 2021	BANCO MERCANTIL DEL NORTE	1133037521
PARTICIPACIONES 2022	BANCO MERCANTIL DEL NORTE	1157488174
PARTICIPACIONES ISR PARTICIPABLE E ISR ENAJENACIÓN B.I. 2022 (Provisión Aguinaldo)	BANCO MERCANTIL DEL NORTE	1157488192
PARTICIPACIONES 2023	BANCO MERCANTIL DEL NORTE	1195100535
PARTICIPACIONES ISR PARTICIPABLE E ISR ENAJENACIÓN B.I. 2023 (Provisión Aguinaldo)	BANCO MERCANTIL DEL NORTE	1195100508
SIIM 2021-2022	BANCO MERCANTIL DEL NORTE	1092330226
CONVENIO CECyTEA - MUNICIPIO INFRAESTRUCTURA EDUCATIVA	BANCO MERCANTIL DEL NORTE	1195100553
INGRESOS PROPIOS 2022	BBV A	0114242475
FONDO RESARCITORIO 2022	BANCO MERCANTIL DEL NORTE	1157488183
FONDO RESARCITORIO 2023	BANCO MERCANTIL DEL NORTE	1195100535
FISM 2022	BBV A	0117920733
FORTAMUN 2022	BANCO MERCANTIL DEL NORTE	1157488156
FORTAMUN 2021	BANCO MERCANTIL DEL NORTE	1127319271
FORTAMUN 2022 PROVISIÓN AGUINALDO	BBV A	0118480834
DEL .05 AL MILLAR	BBV A	0111214969
FONDO DE APOYO AL EMPLEO PRODUCTIVO	BBV A	0450082961

MUNICIPIO DE RINCON DE ROMOS AGUASCALIENTES
Montos que reciben, obras y acciones a realizar con el FAIS

Cuarto Trimestre 2022

31,592,397.00

Monto que recibirán del FAIS

Obra en acción a realizar	Costo	Ubicación			Metas	Beneficiarios
		Entidad	Municipio	Localidad		
07999/22 INDIRECTOS	945,000.01	Aguascalientes	Rincón de Romos	Rincón de Romos	1 servicio	57369
Inversión Pública FISM	\$483,490.44	Aguascalientes	Rincón de Romos	Rincón de Romos	No se aprobo obra Reintegro 07046/22	
07001/22 Rehabilitación de Red o Sistema de Agua Entubada en Calle Pedro Guerrero Lucio entre J. Refugio Jiménez Luevano y J. Jesús Castorena Ramos, Solidaridad Rincón de Romos	149,459.69	Aguascalientes	Rincón de Romos	Rincón de Romos	114.17 ml	144
07002/22 Rehabilitación de red o sistema de agua entubada calle Lic. Adolfo López Mateos entre calle J Refugio Jiménez e Ing. Miguel Ángel Barberena Vega Solidaridad Rincón de Romos	138,410.97	Aguascalientes	Rincón de Romos	Rincón de Romos	105.36 ml	72
07003/22 Rehabilitación de pavimento a base de concreto hidráulico en calle México entre calle Alberto Sabin y Victoria Centro Rincón de Romos	905,211.04	Aguascalientes	Rincón de Romos	Rincón de Romos	840.64 m2	96
07004/22 Construcción de pavimentación, calle Union La Boquilla Rincón de Romos	576,571.13	Aguascalientes	Rincón de Romos	La Boquilla	617.74 m2	16
07006/22 Rehabilitación de red o sistema de agua entubada en calle Miguel Hidalgo Sur Rincón de Romos	256,012.19	Aguascalientes	Rincón de Romos	Rincón de Romos	98.43 ml	76
07007/22 Rehabilitación de red o sistema de agua entubada en calle Miguel Hidalgo Norte Centro Rincón de Romos	346,987.75	Aguascalientes	Rincón de Romos	Rincón de Romos	126.74 ml	72
07008/22 Rehabilitación de drenaje sanitario en Rincón de Romos, calle Lic. Adolfo López Mateos entre calle J Refugio Jiménez e Ing. Miguel Ángel Barberena Vega Solidaridad Rincón de Romos	248,794.73	Aguascalientes	Rincón de Romos	Rincón de Romos	105.44 ml	72
07009/22 Rehabilitación de drenaje sanitario calle Pedro Guerrero entre J. Refugio Jiménez Luevano y J. Jesús Castorena Ramos, Rincón de Romos	307,870.50	Aguascalientes	Rincón de Romos	Rincón de Romos	104.38 ml	244
07010/22 Rehabilitación de red o sistema de agua entubada en calle Av. 20 de noviembre, Magisterial Rincón de Romos	206,361.39	Aguascalientes	Rincón de Romos	Rincón de Romos	122.52 ml	52
07011/22 Rehabilitación de drenaje sanitario calle Lazaro Cardenas la Boquilla, Rincón de Romos	304,057.76	Aguascalientes	Rincón de Romos	La Boquilla	130.34 ml	56
07012/22 Rehabilitación de drenaje sanitario calle J. Encarnación Esparza Quezada Esquina Lic. Adolfo López Mateos Solidaridad Rincón de Romos	905,661.06	Aguascalientes	Rincón de Romos	Rincón de Romos	393.96 ml	60
07013/22 Rehabilitación de drenaje sanitario calle Miguel Hidalgo Sur Centro Rincón de Romos	403,357.79	Aguascalientes	Rincón de Romos	Rincón de Romos	98.43 ml	76
07014/22 Rehabilitación de drenaje sanitario calle Miguel Hidalgo Norte Centro Rincón de Romos	522,060.80	Aguascalientes	Rincón de Romos	Rincón de Romos	134.05 ml	72
07015/22 Rehabilitación de drenaje sanitario calle Miguel Hidalgo Norte Centro Rincón de Romos	855,407.08	Aguascalientes	Rincón de Romos	Rincón de Romos	891.45 m2	72
07016/22 FISMDF-07-07-17 Rehabilitación de pavimento a base de concreto hidráulico en calle Lic. Adolfo López Mateos Solidaridad Rincón de Romos	967,842.82	Aguascalientes	Rincón de Romos	Rincón de Romos	254.74 m2	144
Guerrero Lucio	730,088.83	Aguascalientes	Rincón de Romos	Rincón de Romos	657.11 m2	127
07017/22 FISMDF-07-07-18 Rehabilitación de pavimento a base de concreto hidráulico en calle México entre calle Victorita e Ignacio Allende Centro Rincón de Romos	805,136.05	Aguascalientes	Rincón de Romos	Rincón de Romos	698.91 m2	78
07018/22 Rehabilitación de pavimento a base de concreto hidráulico calle México, entre calle Victorita e Ignacio Allende Centro Rincón de Romos	679,910.15	Aguascalientes	Rincón de Romos	Rincón de Romos	500.31 m2	60
07019/22 Construcción de Guarniciones y Banquetas en calle J. Encarnación Esparza Quezada y Lic. Adolfo López Mateos Solidaridad Rincón de Romos	487,264.55	Aguascalientes	Rincón de Romos	Rincón de Romos	137.76 ml	180
07020/22 Rehabilitación de drenaje sanitario calle 20 de noviembre Magisterial Rincón de Romos	967,276.11	Aguascalientes	Rincón de Romos	Rincón de Romos	1038.21 m2	90
07021/22 Construcción de pavimentación en calle Av. 20 de noviembre calzada sur entre calle Xochitl y Chavero Magisterial Rincón de Romos	1,659,837.03	Aguascalientes	Rincón de Romos	Rincón de Romos	1573.74 m2	134
07022/22 Construcción de guarniciones y banquetas calle 16 de septiembre insurgentes y 5 de febrero Localidad 16 de Septiembre Rincón de Romos	821,326.06	Aguascalientes	Rincón de Romos	Colonia 16 de Septiembre	259.06 m2	150
07023/22 Construcción de guarniciones y banquetas calle Alamo y Pomez, Chora, Rincón de Romos	221,480.03	Aguascalientes	Rincón de Romos	Rincón de Romos	836.24 m2	235
07024/22 Construcción de guarniciones y banquetas calles Ejido Fresillo Rincón de Romos	221,480.03	Aguascalientes	Rincón de Romos	Ejido Fresillo	78.40 ml	80
07025/22 Rehabilitación de red o sistema de agua entubada en calle de la Cruz, colonia Santa Cruz Rincón de Romos	795,523.42	Aguascalientes	Rincón de Romos	Rincón de Romos	80.40 ml	80
07026/22 Rehabilitación de drenaje sanitario calle de la Cruz, colonia Santa Cruz Rincón de Romos	714,547.30	Aguascalientes	Rincón de Romos	Rincón de Romos	182.30 ml	112
07027/22 Rehabilitación de drenaje sanitario calle Ignacio Allende Centro Rincón de Romos	333,469.98	Aguascalientes	Rincón de Romos	Rincón de Romos	138.90 ml	100
07028/22 Rehabilitación de drenaje sanitario calle Ignacio Allende Centro Rincón de Romos	557,675.33	Aguascalientes	Rincón de Romos	Rincón de Romos	138.90 ml	100
07029/22 Rehabilitación de red o sistema de agua entubada en calle Guadalupe Santa Elena Rincón de Romos	372,436.65	Aguascalientes	Rincón de Romos	Rincón de Romos	79 ml	54
07030/22 Rehabilitación de drenaje sanitario calle Guadalupe Santa Elena Rincón de Romos	137,933.77	Aguascalientes	Rincón de Romos	San Jacinto	107 ml	54
07031/22 Rehabilitación de drenaje sanitario calle Morelos San Jacinto Rincón de Romos				San Jacinto		
07032/22 Rehabilitación de drenaje sanitario calle Morelos San Jacinto Rincón de Romos				San Jacinto		
07033/22 Rehabilitación de red o sistema de agua entubada en calle Morelos San Jacinto Rincón de Romos				San Jacinto		

07039/22	Rehabilitación de drenaje sanitario calle 21 de marzo San Jacinto Rincón de Romos	846,974.24	Aguascalientes	Rincón de Romos	San Jacinto	302 ml	194
07040/22	Rehabilitación de drenaje sanitario calle Av. Federalismo San Juan de la Naturaleza Rincón de Romos	217,115.50	Aguascalientes	Rincón de Romos	San Juan de la Naturaleza	85 ml	42
07041/22	Rehabilitación de red o sistema de agua entubada en calle Benito Juárez California Rincón de Romos	160,401.03	Aguascalientes	Rincón de Romos	California	100 ml	54
07042/22	Rehabilitación de drenaje sanitario Calle Benito Juárez California Rincón de Romos	257,265.47	Aguascalientes	Rincón de Romos	California	100 ml	54
07043/22	Rehabilitación de pavimento a base de concreto calle Benito Juárez California Rincón de Romos	1,177,776.58	Aguascalientes	Rincón de Romos	California	100 m2	54
07044/22	Construcción de drenaje sanitario calle Nueva Tunel de Potrerillos Rincón de Romos	1,663,488.48	Aguascalientes	Rincón de Romos	Tunel de Potrerillos	405 ml	30
07045/22	Rehabilitación de red o sistema de agua entubada línea de conducción calle Insurgentes Centro Rincón de Romos	1,473,932.70	Aguascalientes	Rincón de Romos	Rincón de Romos	500 ml	320
07047/22	Construcción de drenaje pluvial calle Insurgentes Centro Rincón de Romos	1,665,816.33	Aguascalientes	Rincón de Romos	Rincón de Romos	320 ml	120
07048/22	Construcción de guardamontes y banquetas calle Niños Heroes Mar Negro Rincón de Romos	662,847.96	Aguascalientes	Rincón de Romos	Mar Negro	548 m2	100
07049/22	Construcción de Pavimentación en calle Allende y Santiago Reyes el Bajío Rincón de Romos	1,092,057.48	Aguascalientes	Rincón de Romos	Bajío	11,533.88 m2	80
07050/22	Construcción de Pavimentación en calle 5 de mayo, cuauhtemoc y mirador del gavilán Pablo Escaleras Rincón de Romos	1,223,420.90	Aguascalientes	Rincón de Romos	Pablo Escaleras	1255 m2	78
07051/22	Construcción de Pavimentación den calle Privada Nueva Pabellón de Hidalgo Rincón de Romos	660,987.50	Aguascalientes	Rincón de Romos	Pabellón de Hidalgo	700 m2	68
07052/22	Construcción de Pavimentación calle Miguel Ramos Atzpe Constitución Pabellón de Hidalgo Rincón de Romos	1,383,343.67	Aguascalientes	Rincón de Romos	Pabellón de Hidalgo	950.49 m2	86
07053/22	Construcción de Pavimentación en calle Fray Servando Teresa de Mier Constitución Pabellón de Hidalgo Rincón de Romos	749,735.19	Aguascalientes	Rincón de Romos	Pabellón de Hidalgo	535.5 m2	36
07055/22	Ampliación de pavimentación en calle Francisco I Madero Cosnstitucion Pabellón de Hidalgo Rincón de Romos	502,331.91	Aguascalientes	Rincón de Romos	Pabellón de Hidalgo	485.50 m2	66

Cuenta Pública 2022
Municipio de Rincón de Romos
Relación de esquemas bursátiles y de coberturas financieras
Del 1 de Enero al 31 de Diciembre de 2022
ANUALIZADA

Formato libre
(Artículo 46, último párrafo LGCG)

NO SE GENERÓ INFORMACIÓN EN EL EJERCICIO 2022

MTRO. FRANCISCO JAVIER RIEVERA LUEVANO
PRESIDENTE MUNICIPAL DE RINCÓN DE ROMOS

C.P. IRMA DOMINGUEZ AGUILAR
TESORERA MUNICIPAL

PROFRA. ALMA GUADALUPE ZAPATA
SINDICA MUNICIPAL



**ACTA No. 006
DE LA II REUNIÓN ORDINARIA DE CABILDO
15 DE FEBRERO DEL AÑO 2023**

Convocados en el Salón de Cabildo del Palacio de Gobierno Municipal de Rincón de Romos, Estado de Aguascalientes, con fundamento en los Artículos 31, Fracción I, del Bando de Policía y Gobierno del Municipio de Rincón de Romos, Aguascalientes, y Artículos 23, 50, 53, Fracción I del Reglamento Interior del H. Ayuntamiento del Municipio de Rincón de Romos; El Presidente Municipal, Mtro. Francisco Javier Rivera Luévano y los Regidores: C.P. Felipe de Jesús Luévano Ruvalcaba, Mtra. Jazmín Ovalle Méndez, Mtro. Carlos Contreras Reyes, Lic. Nora Nayeli Romero Hernández, C.P. Luz Adriana Castañeda de Velasco, C. Juan Francisco Zamarripa Velázquez, Dr. Erick Muro Sánchez, C.P. Sonia Hornedo Guerra y la Síndico Procurador Mtra. Alma Guadalupe Zapata Castorena. Todos ellos miembros del H. Ayuntamiento 2021-2024, se reúnen con el fin de llevar a cabo Sesión Ordinaria de Cabildo, bajo el siguiente:

ORDEN DEL DÍA _____

- I.- Pase de lista y verificación de Quórum.
- II.- Declaratoria de apertura de la Sesión.
- III.- Aprobación en su caso del orden del día.
- IV.- Dispensa de la lectura del Acta de la Sesión de Cabildo Abierto, celebrada el día 10 de febrero de 2023.
- V.- Análisis, discusión y en su caso aprobación, de la cuenta pública anualizada del Municipio de Rincón de Romos, Aguascalientes, del año 2022.
- VI.- Análisis, discusión y en su caso aprobación, de la cuenta pública del Municipio de Rincón de Romos, Aguascalientes, del mes de enero del año 2023.
- VII.- Aplicación de remanentes del ejercicio 2022, para pago de camión compactador.
- VIII.- Solicitudes de licencias reglamentadas.
- IX.- Solicitudes de cambio de giro de licencias reglamentadas
- X.- Modificación a la Ley de Ingresos del Municipio de Rincón de Romos, Ags. para el ejercicio 2023.
 - 1. Corrección de desfase de los puntos del 4 al 7 del Artículo 1.
 - 2. Corrección del monto a pagar de la cuenta a pagar en el Artículo 79, Fracción II, inciso A a), lactantes y maternal mensual por niño, que debe quedar en \$1,195.00 (Mil ciento noventa y cinco pesos 00/100 M. N.).
 - 3. Corrección en el Artículo Transitorio décimo tercero, sobre el subsidio aplicado en los Panteones Municipal, Americano y de las Delegaciones Municipales.
- XI.- Modificación de montos de tarifas de agua potable de la Ley de ingresos, referente al ejercicio 2023.
 - 1. Donde se reforman los artículos: 128, 130, 131, 132, 139, 140, 141, 142, 144 y 169.
 - 2. Los usuarios que realicen pagos sobre la Ley de ingresos publicada el 31 de diciembre del 2022, se les realizará la bonificación sobre las nuevas tarifas presentadas, en el siguiente recibo.
- XII.- Asuntos Generales
- XIII.- Clausura de la Sesión.

[Handwritten signature]

[Handwritten signature]


[Handwritten signature]

[Handwritten signature]

[Handwritten signature]

ARCHIVO PARA CONSULTA

SIN TEXTO



PUNTO NÚMERO I. – En uso de la voz el Secretario del H. Ayuntamiento y Director General de Gobierno Municipal, Lic. Roberto Axel Armendáriz Silva, informa que con el oficio 035, emitido por la Oficina de la Presidencia Municipal, el Presidente Municipal Mtro. Francisco Javier Rivera Luévano, comunica que por cuestiones de agenda, no podrá asistir a la sesión ordinaria convocada para este día, más sin embargo emite su voto a favor de los puntos indicados en la convocatoria. Continuando con el pase de lista informa que se encuentran presentes nueve integrantes del cuerpo de gobierno, por lo que se cuenta con el quórum legal suficiente para instalar los trabajos de la sesión.

PUNTO NÚMERO II. – El Regidor C. P. Felipe de Jesús Luévano Ruvalcaba, declara formal y legal la apertura de la presente Sesión Ordinaria de Cabildo, a las catorce horas con veinte minutos, del día quince de febrero del año dos mil veintitrés.

PUNTO NÚMERO III. – En uso de la voz el Secretario del H. Ayuntamiento y Director General de Gobierno Municipal, Lic. Roberto Axel Armendáriz Silva, invita al Honorable Cuerpo Colegiado que se pronuncie de manera económica si es de aprobarse el Orden del Día, propuesto en convocatoria fechada el 13 de febrero del año en curso, con número de oficio 989. El cual es aprobado por unanimidad de los ediles presentes.

PUNTO NÚMERO IV. – El Secretario del H. Ayuntamiento y Director General de Gobierno Municipal, Lic. Roberto Axel Armendáriz Silva, solicita a los Regidores presentes la dispensa de la lectura de la Sesión de Cabildo Abierto del pasado 10 de febrero del año dos mil veintitrés, y la aprobación de su contenido, en virtud que ya es de su conocimiento, para tal efecto pide manifiesten su aprobación de manera económica levantando la mano. Lo cual resulta aprobado por unanimidad.

PUNTO NÚMERO V.- Para el desahogo del quinto punto del orden del día, referente al análisis, discusión y en su caso aprobación, de la cuenta pública anualizada del Municipio de Rincón de Romos, Aguascalientes, del año 2022. Con fundamento legal de los Artículos 27, Fracción V de la Constitución del Estado de Aguascalientes, Artículo 15 de la Ley de Fiscalización Superior del Estado de Aguascalientes, Ley General de Contabilidad en sus Artículos 48, 55 y Artículos 6 y 36 de la Ley Municipal para el Estado de Aguascalientes, Artículo 33, Fracción VII del Bando de Policía y Gobierno del Municipio de Rincón de Romos. Hace presencia ante el Cabildo, la C.P. Irma Domínguez Aguilar, Tesorera Municipal, para detallar a groso modo la Información que entregó en tiempo y forma a cada edil presente, la cual comprende: I.- Estado de Actividades, II.- Estado Analítico de Ingresos, III.- Estado Analítico del Gasto, Conciliación Presupuestal Ingresos, IV.- Conciliación Presupuestal Egresos y Modificaciones Presupuestales, correspondientes al ejercicio fiscal del 2022.

En uso de la voz la Tesorera Municipal, C. P. Irma Domínguez Aguilar, comunica a los Ediles que en el mes de diciembre de 2022, les había informado, que estaba prácticamente concluida la cuenta pública anualizada 2022, que solo faltaba lo de obra pública, y que se refiere a tres puntos que se registraron adicionalmente; mismos que a continuación se describen.



1. Registro de los reintegros que se hacen a la Tesorería de la Federación, que no fueron ejercidos por sobrantes de obras de \$1,149,747.00 (Un millón ciento cuarenta y nueve mil setecientos cuarenta y siete pesos 00/100 M. N.)
2. El siguiente registro que quedó pendiente de registrar fue por \$170,000.00 (Ciento setenta mil pesos 00/100 M. N.), que están dentro de gastos y otras pérdidas, servicios generales, y pasivo para pago de supervisión de obra del fondo 3.

[Handwritten signatures of the officials mentioned in the text]

ARCHIVO PARA CONSULTA

SIN TEXTO



PRESIDENC
RINCÓN

3. Por último, fue hacer el traspaso del registro de las obras como terminadas, por la cantidad de \$21,487,775.00 (Veintiún millones, cuatrocientos ochenta y siete mil, setecientos setenta y cinco pesos 00/100 M. N.), y que con esos tres registros que habían quedado pendientes, dan la Pauta para cerrar la Cuenta pública anualizada 2022.

Municipio de Rincón de Romos
Estado de Actividades
Del 1 de Enero al 31 Diciembre de 2022 y 2021
(Pesos)

	2022	2021	2020	2019	2018	
INGRESOS Y OTROS BENEFICIOS						
Ingresos de la Gestión	2,810,549	2,817,732	2,963,487	43,930,229	43,930,229	0
Cuotas y Aportaciones de Seguridad Social	-	-	-	0	0	0
Contribuciones de Mejoras	-	-	-	0	0	0
Derachos	1,526,045	1,685,749	1,790,173	23,363,934	23,363,934	0
Productos	432,143	413,143	381,444	2,989,933	2,989,933	0
Aprovechamientos	222,527	100,979	131,002	1,841,143	1,841,143	0
Ingresos por Venta de Bienes y Prestación de Servicios	-	-	-	0	0	0
Participaciones, Aportaciones, Convenios, Incentivos Derivados de la Colaboración Fiscal, Fondos Distintos de Aportaciones, Transferencias, Asignaciones, Subsidios y Subvenciones, y Pensiones y Jubilaciones	12,801,415	17,839,532	19,569,650	234,907,415	233,757,668	-1,149,747
Participaciones, Aportaciones, Convenios, Incentivos Derivados de la Colaboración Fiscal, Fondos Distintos de Aportaciones, Transferencias, Asignaciones, Subsidios y Subvenciones, y Pensiones y Jubilaciones	12,801,415	17,839,532	19,569,650	234,907,415	233,757,668	-1,149,747
Otros Ingresos y Beneficios	34	-	-	0	0	0
Ingresos Financieros	-	-	-	0	0	0
Disminución del Exceso de Estimaciones por Pérdida o Deterioro u Obsolescencia	-	-	-	0	0	0
Disminución del Exceso de Provisiones	-	-	-	0	0	0
Otros Ingresos y Beneficios Varios	34	-	-	0	0	0
Total de Ingresos y Otros Beneficios	15,911,930	20,657,264	22,553,138	278,837,644	277,687,897	-1,149,747
GASTOS Y OTRAS PÉRDIDAS						
Gastos de Funcionamiento	13,337,005	13,837,680	52,413,801	190,624,924	190,794,924	170,000
Servicios Personales	3,968,368	8,481,247	23,919,326	113,791,913	113,791,913	0
Materiales y Suministros	2,784,673	1,524,334	6,423,422	22,331,261	22,331,261	0
Servicios Generales	2,483,964	3,832,099	22,071,053	54,501,751	54,671,751	170,000
Transferencias, Asignaciones, Subsidios y Otras Ayudas	2,700,136	1,79,805	2,990,215	18,594,412	18,594,412	0
Transferencias Internas y Asignaciones al Sector Público	341,067	1,400,000	-	2,825,645	2,825,645	0
Transferencias al Resto del Sector Público	-	-	-	0	0	0
Ayudas Sociales	1,870,158	930,398	576,672	8,528,497	8,528,497	0
Pensiones y Jubilaciones	488,812	540,407	2,413,543	7,240,270	7,240,270	0
Transferencias a Fideicomisos, Mandatos y Contratos Análogos	-	-	-	-	-	0
Transferencias a la Seguridad Social	-	-	-	-	-	0
Donativos	-	-	-	-	-	0
Transferencias al Exterior	-	-	-	-	-	0
Participaciones y Aportaciones	-	-	-	-	-	0
Participaciones	-	-	-	-	-	0
Aportaciones	-	-	-	-	-	0
Convenios	-	-	-	-	-	0
Intereses, Comisiones y Otros Gastos de la Deuda Pública	-	-	-	-	-	0
Intereses de la Deuda Pública	-	-	-	-	-	0
Gastos de la Deuda Pública	-	-	-	-	-	0
Costo por Coberturas	-	-	-	-	-	0
Estimaciones, Depreciaciones, Deterioros, Obsolescencia y Provisiones	-	-	7,976,257	7,976,257	7,976,257	0
Disminución de Inventarios	-	-	-	-	-	0
Aumento por Insuficiencia de Estimaciones por Pérdida o Aumento por Insuficiencia de Provisiones	697,816	521,558	-11,009,752	-	-	0
Otros Gastos	-	-	-	-	-	0
Inversión Pública	-	-	13,463,192	13,463,192	34,950,967	21,487,775
Inversión Pública no Capitalizable	-	-	13,463,192	13,463,192	34,950,967	21,487,775
Total de Gastos y Otras Pérdidas	17,234,957	14,179,433	65,833,714	230,668,786	252,376,561	21,657,775
Resultados del Ejercicio (Ahorro/Desahorro)	-1,623,027	6,477,831	-43,280,576	48,178,858	25,311,336	-22,807,522

Diferencias			
Ingresos	1,149,747	Reintegro a Tesorería de la Federación del FISM 2022	
Gastos	170,000	Registro en pasivo servicio de Supervisión de obra del FISM 2022	
Inversión Pública	21,487,775	Registro de obras en Bienes del Dominio Pública del FISM 2022	
Total de Diferencias	22,807,522		



Handwritten signatures and initials at the bottom of the page, including a large signature on the right and several smaller ones on the left.

ARCHIVO PARA CONSULTA

SIN TEXTO




PRESIDENTE
RINCÓN



Cuenta Pública 2022
Municipio de Rincón de Romos
Estado Analítico de Ingresos
Del 1 de Enero al 31 de Diciembre de 2022
ANUALIZADA


Categoría	Ingresos				Recaudado	Diferencia
	Presupuesto	Realizado	Comprobado	Cancelado		
Ingresos	16,246,579	1,514,738	19,761,316	15,735,219	15,735,219	-2,511,360
Cuentas y Aportaciones de Seguridad Social	0	0	0	0	0	0
Contribuciones de Mejoras	0	0	0	0	0	0
Derechos	20,246,820	15,989,474	36,236,294	23,363,934	23,363,934	3,117,114
Productos	345,052	2,989,873	3,834,925	2,989,933	2,989,933	2,144,881
Aprovechamientos	6,347,825	13,987,508	20,335,333	14,191,184	14,191,184	7,843,358
Ingresos por venta de Bienes, Prestación de Servicios y Otros Ingresos	0	0	0	0	0	0
Participaciones, Aportaciones, Convenios, Incentivos Derivados de la Colaboración Fiscal y Fondos Distintos de Aportaciones	234,465,400	6,064,242	239,559,642	233,757,888	233,757,888	-737,732
Transferencias, Asignaciones, Subsidios y Subvenciones y Pensiones y Jubilaciones	0	0	0	0	0	0
Ingresos Derivados de Financiamientos	0	0	0	0	0	0
Total	280,181,676	39,545,834	319,727,510	290,037,938	290,037,938	
				Ingresos excedentes		9,856,262

Categoría	Ingresos				Recaudado	Diferencia
	Presupuesto	Realizado	Comprobado	Cancelado		
Ingresos del Poder Ejecutivo Federal o Estatal y de los Municipios	280,181,676	39,545,834	319,727,510	290,037,938	290,037,938	9,856,262
Ingresos	16,246,579	1,514,738	19,761,316	15,735,219	15,735,219	-2,511,360
Cuentas y Aportaciones de Seguridad Social	0	0	0	0	0	0
Contribuciones de Mejoras	0	0	0	0	0	0
Derechos	20,246,820	15,989,474	36,236,294	23,363,934	23,363,934	3,117,114
Productos	345,052	2,989,873	3,834,925	2,989,933	2,989,933	2,144,881
Aprovechamientos	6,347,825	13,987,508	20,335,333	14,191,184	14,191,184	7,843,358
Ingresos por venta de Bienes, Prestación de Servicios y Otros Ingresos	0	0	0	0	0	0
Participaciones, Aportaciones, Convenios, Incentivos Derivados de la Colaboración Fiscal y Fondos Distintos de Aportaciones	234,465,400	6,064,242	239,559,642	233,757,888	233,757,888	-737,732
Transferencias, Asignaciones, Subsidios y Subvenciones y Pensiones y Jubilaciones	0	0	0	0	0	0
Ingresos de los Entes Públicos de los Poderes Legislativo y Judicial, de los Organos Autónomos y del Sector Paraestatal o Paramunicipal, así como de las Empresas Productivas del Estado	0	0	0	0	0	0
Cuentas y Aportaciones de Seguridad Social	0	0	0	0	0	0
Productos	0	0	0	0	0	0
Ingresos por venta de Bienes, Prestación de Servicios y Otros Ingresos	0	0	0	0	0	0
Transferencias, Asignaciones, Subsidios y Subvenciones y Pensiones y Jubilaciones	0	0	0	0	0	0
Ingresos derivados de financiamiento	0	0	0	0	0	0
Ingresos Derivados de Financiamientos	0	0	0	0	0	0
TOTAL	280,181,676	39,545,834	319,727,510	290,037,938	290,037,938	
				Ingresos excedentes		9,856,262



ARCHIVO PARA CONSULTA

SIN TEXTO



Cuenta Pública 2022
 Municipio de Rincón de Romos
 Estado Analítico del Ejercicio del Presupuesto de Egresos
 Clasificación por Objeto del Gasto (Capítulo y Concepto)
 Del 1 de Enero al 31 de Diciembre de 2022
 ANUALIZADA

	Presupuesto	Realizado	Presupuesto	Realizado	Presupuesto	Realizado
Servicios Personales	114,832,331	113,791,913	113,791,913	113,791,913	113,791,913	0
Remuneraciones al Personal de Carácter Permanente	75,749,864	74,259,872	74,259,872	74,259,872	74,259,872	0
Remuneraciones al Personal de Carácter Transitorio	0	0	0	0	0	0
Remuneraciones Adicionales y Especiales	17,249,048	16,436,030	16,436,030	16,436,030	16,436,030	0
Segundas Escalas	17,448,200	18,184,995	18,184,995	18,184,995	18,184,995	0
Otros Pagos (Comidas, Gastos y Económicos)	4,289,200	2,662,916	2,662,916	2,662,916	2,662,916	0
Prestaciones	0	0	0	0	0	0
Pagos de Estipendios a Servidores Públicos	0	248,100	248,100	248,100	248,100	0
Materiales y Suministros	23,705,023	25,960,834	25,960,834	22,331,261	22,331,261	3,629,574
Materiales de Administración, Emisión de Documentos y Artículos Oficiales	1,423,200	1,648,090	1,648,090	1,630,410	1,630,410	17,680
Alimentos y Utensilios	491,272	60,447	60,447	551,719	550,919	800
Utensilios, Herramientas y Materiales de Producción Comercialización	607,561	1,378,335	2,045,396	2,045,671	2,045,671	715
Materiales y Artículos de Construcción y Reparación	10,051,371	11,475,706	11,475,706	7,871,725	7,871,725	3,603,981
Productos Químicos, Farmacéuticos y Laboratorio	65,972	98,515	164,088	164,088	164,088	0
Computadores, Lubricantes y Accesorios	7,139,454	6,521,393	6,521,393	6,521,393	6,521,393	0
Reparación de Bienes, Piezas de Repuesto y Artículos Depósitos	102,978	1,204,619	1,204,619	1,204,619	1,204,619	0
Materiales y Suministros para Seguridad	0	118,934	118,934	118,934	118,934	0
Materiales, Materiales, Accesorios y Otros	0	2,223,496	2,223,496	2,223,496	2,223,496	6,398
Servicios Generales	36,196,739	72,056,215	72,056,215	54,671,751	54,671,751	17,384,464
Servicios de Mantenimiento	3,902,743	14,822,321	14,822,321	14,822,321	14,822,321	0
Servicios de Protección, Científicos, Técnicos y Otros	2,678,740	6,480,331	9,078,321	2,950,540	2,730,540	6,128,783
Servicios Financieros Bancarios, Comerciales	920,582	817,475	810,579	810,579	810,579	6,596
Servicios de Medios de Comunicación, Mantenimiento, Construcción	3,702,899	3,444,782	3,444,771	3,444,771	3,444,771	11
Servicios de Comunicación Social y Publicidad	16,036	55,161	55,161	55,161	55,161	0
Servicios de Tránsito y Viajes	170,000	152,811	152,811	152,811	152,811	0
Servicios Otros	21,517,958	40,821,380	40,821,380	30,332,416	30,332,416	10,790,963
Otros Servicios Generales	2,034,030	2,621,216	2,621,216	2,164,862	2,164,862	455,954
Transferencias, Asignaciones, Subsidios y Otras Ayudas	25,657,797	20,036,853	20,036,853	16,594,412	16,594,412	1,442,441
Transferencias Internas (Asignaciones) a Sector Público	8,800,000	2,829,645	2,829,645	2,829,645	2,829,645	0
Transferencias al Sector de Sector Público	0	0	0	0	0	0
Subsidios y Contribuciones	0	0	0	0	0	0
Ayudas Sociales	11,807,797	9,970,938	9,970,938	8,528,497	8,528,497	1,442,441
Pensiones, Jubilaciones	8,000,000	7,240,270	7,240,270	7,240,270	7,240,270	0
Transferencias a Policías, Militares y Otros Auxilios	0	0	0	0	0	0
Transferencias a la Seguridad Social	0	0	0	0	0	0
Donativos	0	0	0	0	0	0
Transferencias al Exterior	0	0	0	0	0	0
Bienes Muebles, Inmuebles e Intangibles	11,080,782	10,996,305	10,996,305	7,462,907	7,462,907	3,143,688
Mobiliario y Equipo de Administración, Muebles, Equipo Educativo, Recreativo	222,672	245,352	245,352	245,352	245,352	0
Equipo e Instrumental Médico, de Laboratorio	0	81,998	81,998	81,998	81,998	0
Equipo y Equipo de Transmisión	10,635,000	9,969,000	9,969,000	6,658,411	6,658,411	3,143,688
Equipos de Oficina y Seguridad	0	0	0	0	0	0
Mobiliario, Otros Equipos y Materiales	168,706	373,127	373,127	373,127	373,127	0
Bienes Intangibles	0	0	0	0	0	0
Intangibles	12,276	0	0	0	0	0
Inversión Pública	53,747,000	49,474,270	49,474,270	42,421,085	31,624,031	7,603,185
Obra Pública en Bienes de Dominio Público	53,247,000	39,093,072	39,093,072	33,446,332	26,320,643	5,649,240
Obra Pública en Bienes Privados	500,000	10,330,698	10,330,698	9,974,753	5,323,195	1,354,945
Proyectos Productivos y Acciones de Fomento	0	0	0	0	0	0
Iniciativas Financieras y Otras Provisiones	0	0	0	0	0	0
Provisiones para el Fomento de Actividades Económicas	0	0	0	0	0	0
Provisiones, Participaciones de Costo	0	0	0	0	0	0
Costos de Tránsito y Viajes	0	0	0	0	0	0
Reserva de Prestaciones	0	0	0	0	0	0
Provisiones en Favor de los Mercados y Auxilios	0	0	0	0	0	0
Provisiones Financieras	0	0	0	0	0	0
Provisiones para Compañías y Otras Entidades Especiales	0	0	0	0	0	0
Participaciones y Aportaciones	8,000,000	8,000,000	8,000,000	8,000,000	8,000,000	0
Participaciones	0	0	0	0	0	0
Aportaciones	8,000,000	8,000,000	8,000,000	8,000,000	8,000,000	0
Deuda Pública	0	0	0	0	0	0
Amortización de la Deuda Pública	0	0	0	0	0	0
Intereses de la Deuda Pública	0	0	0	0	0	0
Garantías de la Deuda Pública	0	0	0	0	0	0
Garantías de Costos	0	0	0	0	0	0
Garantías Financieras	0	0	0	0	0	0
Garantías de Bienes de los Empleados Activos	0	0	0	0	0	0
Total del Gasto	290,181,676	111,695,505	251,876,681	259,273,329	248,306,275	32,603,552



Handwritten signatures and initials at the bottom of the page.

5 #5

ARCHIVO PARA CONSULTA

SIN TEXTO




PRESIDENCIA
RINCÓN



Cuenta Pública 2022
 Municipio de Rincón de Romos
 Conciliación entre los Ingresos Presupuestarios y Contables
 Correspondiente del 1 de Enero al 31 de Diciembre de 2022
 (Cifras en pesos)
 ANUALIZADA

	290,037,838
2. Más Ingresos Contables No Presupuestarios	0
2.1 Ingresos Financieros	0
2.2 Incremento por Variación de Inventarios	0
2.3 Disminución del Exceso de Estimaciones por Pérdida o Deterioro u Obsolescencia	0
2.4 Disminución del Exceso de Provisiones	0
2.5 Otros Ingresos y Beneficios Varios	0
2.6 Otros Ingresos Contables No Presupuestarios	0
3. Menos Ingresos Presupuestarios No Contables	12,350,041
3.1 Aprovechamientos Patrimoniales	0
3.2 Ingresos Derivados de Financiamientos	12,350,041
3.3 Otros Ingresos Presupuestarios No Contables	0














#6

ARCHIVO PARA CONSULTA

SIN TEXTO





Cuenta Pública 2022
Municipio de Rincón de Romos
Conciliación entre los Egresos Presupuestarios y los Gastos Contables
Correspondiente del 1 de Enero al 31 de Diciembre de 2022
(Cifras en pesos)
ANUALIZADA


2. Menos Egresos Presupuestarios No Contables	49,883,992
2.1 Materias Primas y Materiales de Producción y Comercialización	0
2.2 Materiales y Suministros	0
2.3 Mobiliario y Equipo de Administración	349,362
2.4 Mobiliario y Equipo Educativo y Recreativo	81,998
2.5 Equipo e Instrumental Médico y de Laboratorio	0
2.6 Vehículos y Equipo de Transporte	6,658,411
2.7 Equipo de Defensa y Seguridad	0
2.8 Maquinaria, Otros Equipos y Herramientas	373,137
2.9 Activos Biológicos	0
2.10 Bienes Inmuebles	0
2.11 Activos Intangibles	0
2.12 Obra Pública en Bienes de Dominio Público	33,445,332
2.13 Obra Pública en Bienes Propios	8,975,753
2.14 Acciones y Participaciones de Capital	0
2.15 Compra de Títulos y Valores	0
2.16 Concesión de Préstamos	0
2.17 Inversiones en Fideicomisos, Mandatos y Otros Análogos	0
2.18 Provisiones para Contingencias y Otras Erogaciones Especiales	0
2.19 Amortización de la Deuda Pública	0
2.20 Adeudos de Ejercicios Fiscales Anteriores (ADEFAS)	0
2.21 Otros Egresos Presupuestales No Contables	0
3. Más Gastos Contables No Presupuestarios	42,927,224
3.1 Estimaciones, Depreciaciones, Deterioros, Obsolescencia y Amortizaciones	7,976,257
3.2 Provisiones	0
3.3 Disminución de Inventarios	0
3.4 Aumento por Insuficiencia de Estimaciones por Pérdida o Deterioro u Obsolescencia	0
3.5 Aumento por Insuficiencia de Provisiones	0
3.6 Otros Gastos	0
3.7 Otros Gastos Contables No Presupuestales	34,950,967



Al término de la presentación y aclaradas por la propia Tesorera Municipal las dudas de los ediles, hace uso de la palabra el Regidor C. P. Felipe de Jesús Luévano Ruvalcaba, para preguntar a los presentes si desean manifestarse al respecto del tema que les ocupa. No habiendo intervención alguna, da instrucciones al Secretario del H. Ayuntamiento y Director General de Gobierno, Lic. Roberto Axel Armendáriz Silva, para que someta a votación nominal el tema, quedando de la siguiente manera:

ARCHIVO PARA CONSULTA

SIN TEXTO



	A FAVOR	EN CONTRA	ABSTENCIÓN
MTRO. FRANCISCO JAVIER RIVERA LUÉVANO	X (voto por escrito)		
C.P. FELIPE DE JESÚS LUEVANO RUVALCABA	X		
LIC. JAZMÍN OVALLE MÉNDEZ	X		
MTRO. CARLOS CONTRERAS REYES	X		
LIC. NORA NAYELI ROMERO HERNÁNDEZ	X		
C.P. LUZ ADRIANA CASTAÑEDA DE VELASCO	X		
C. JUAN FRANCISCO ZAMARRIPA VELÁZQUEZ	X		
DR. ERICK MUÑO SÁNCHEZ	X		
C.P. SONIA HORNEDO GUERRA	X		
MTRA. ALMA GUADALUPE ZAPATA CASTORENA	X		

POR LO QUE CERTIFICA QUE ES APROBADA POR UNANIMIDAD DE LOS EDILES PRESENTES, LA CUENTA PÚBLICA ANUALIZADA DEL MUNICIPIO DE RINCÓN DE ROMOS, AGUASCALIENTES, CORRESPONDIENTE AL EJERCICIO DEL 2022.

PUNTO NÚMERO VI.- Para el desahogo del sexto punto del orden del día, referente al análisis, discusión y en su caso aprobación, de la cuenta pública del mes de enero de 2023. Con fundamento legal a los Artículos 27, Fracción V de la Constitución del Estado de Aguascalientes, Artículo 15 de la Ley de Fiscalización Superior del Estado de Aguascalientes, Ley General de Contabilidad en sus Artículos 48, 55 y Artículos 6 y 36 de la Ley Municipal para el Estado de Aguascalientes, Artículo 33, Fracción VII del Bando de Policía y Gobierno del Municipio de Rincón de Romos. Nuevamente se solicita la presencia ante el H. Cabildo, de la C.P. Irma Domínguez Aguilar, Tesorera Municipal, para detallar a groso modo la Información que entregó en tiempo y forma a cada Edil presente, la cual comprende: I.- Información Contable, a) Estado de Actividades, II.- Información Presupuestal, a) Estado Analítico de Ingresos, b) Estado Analítico del Ejercicio del Presupuesto de Egresos (COG), Conciliación entre los Ingresos Presupuestarios y Contables, d) Conciliación entre los Egresos Presupuestarios y los Gastos Contables, e) Modificaciones (traspasos compensados, aumentos y disminuciones), correspondientes al mes de enero de 2023.



[Handwritten signature]

[Handwritten signature]

[Handwritten signature]

[Handwritten signature]

ARCHIVO PARA CONSULTA

SIN TEXTO



PRESIDENCIA
RINCÓN

Municipio de Rincón de Romos
Estado de Actividades
Del 1 de Enero al 31 de Enero de 2023
(Cifras en Pesos)

INGRESOS Y OTROS BENEFICIOS		
Ingresos de Gestión	10,943,866	43,930,229
Impuestos	6,552,968	15,735,219
Cuotas y Aportaciones de Seguridad Social	0	0
Contribuciones de Mejoras	0	0
Derechos	4,046,735	23,363,934
Productos	223,963	2,989,933
Aprovisionamientos	120,199	1,841,143
Ingresos por Venta de Bienes y Prestación de Servicios	0	0
Participaciones, Aportaciones, Convenios, Incentivos Derivados de la Colaboración Fiscal, Fondos Distintos de Aportaciones, Transferencias, Asignaciones, Subsidios y Subvenciones, y Pensiones y Jubilaciones	21,442,613	233,767,668
Participaciones, Aportaciones, Convenios, Incentivos Derivados de la Colaboración Fiscal y Fondos Distintos de Aportaciones, Transferencias, Asignaciones, Subsidios y Subvenciones, y Pensiones y Jubilaciones	21,442,613	233,767,668
Otros Ingresos y Beneficios	0	0
Ingresos Financieros	0	0
Incremento por Variación de Inventarios	0	0
Disminución del Exceso de Estimaciones por Pérdida o Deterioro u Obsolescencia	0	0
Disminución del Exceso de Provisiones	0	0
Otros Ingresos y Beneficios Varios	0	0
Total de Ingresos y Otros Beneficios	32,386,479	277,687,897
GASTOS Y OTRAS PÉRDIDAS		
Gastos de Funcionamiento	13,065,464	190,784,924
Servicios Personales	8,062,101	113,791,913
Materiales y Suministros	641,094	22,331,261
Servicios Generales	4,342,268	54,671,751
Transferencias, Asignaciones, Subsidios y Otras Ayudas	2,962,616	18,694,412
Transferencias Internas y Asignaciones al Sector Público	275,082	2,625,645
Transferencias al Resto del Sector Público	0	0
Subsidios y Subvenciones	0	0
Ayudas Sociales	1,929,492	8,528,497
Pensiones y Jubilaciones	748,041	7,240,270
Transferencias a Fideicomisos, Mandatos y Contratos Análogos	0	0
Transferencias a la Seguridad Social	0	0
Donativos	0	0
Transferencias al Exterior	0	0
Participaciones y Aportaciones	0	0
Participaciones	0	0
Aportaciones	0	0
Convenios	0	0
Intereses, Comisiones y Otros Gastos de la Deuda Pública	0	0
Intereses de la Deuda Pública	0	0
Comisiones de la Deuda Pública	0	0
Gastos de la Deuda Pública	0	0
Costo por Coberturas	0	0
Apoyos Financieros	0	0
Otros Gastos y Pérdidas Extraordinarias	0	7,976,267
Estimaciones, Depreciaciones, Deterioros, Obsolescencia y Amortizaciones	0	7,976,267
Provisiones	0	0
Disminución de Inventarios	0	0
Aumento por Insuficiencia de Estimaciones por Pérdida o Deterioro u Obsolescencia	0	0
Aumento por Insuficiencia de Provisiones	0	0
Otros Gastos	0	0
Inversión Pública	0	34,960,967
Inversión Pública no Capitalizable	0	34,960,967
Total de Gastos y Otras Pérdidas	16,018,079	262,316,661
Resultados del Ejercicio (Ahorro/Desahorro)	16,368,400	25,371,336


Basado en la certeza de decir verdad declaramos que los Estados Financieros y sus notas, son razonablemente correctos y son responsabilidad del emisor



Handwritten signatures and initials at the bottom of the page, including a large signature on the left and several smaller ones on the right.

ARCHIVO PARA CONSULTA

SIN TEXTO



Municipio de Rincón de Romos
Estado Analítico de Ingresos
Del 1 de Enero al 31 de Enero de 2023

Ingresos	18,284,747	0	18,284,747	6,552,968	6,552,968	-11,731,779
Cuotas y Aportaciones de Seguridad Social	0	0	0	0	0	0
Contribuciones de Mejoras	0	0	0	0	0	0
Derechos	19,895,431	0	19,895,431	4,046,735	4,046,735	-15,848,696
Productos	910,000	0	910,000	223,963	223,963	-686,037
Apropiaciones	1,528,135	0	1,528,135	120,199	120,199	-1,407,936
Ingresos por venta de Bienes, Prestación de Servicios y Otros Ingresos	0	0	0	0	0	0
Participaciones, Asignaciones, Convenios, Incentivos Derivados de la Colaboración Fiscal y Fondos Distintos de Aportaciones	241,190,300	994,713	242,185,013	21,442,613	21,442,613	-219,742,687
Transferencias, Asignaciones, Subsidios y Subvenciones, y Pensiones y Jubilaciones	0	0	0	0	0	0
Ingresos Derivados de Financiamientos	0	0	0	0	0	0
Total	281,808,613	994,713	282,803,326	32,386,479	32,386,479	-249,422,134
				Ingresos excedentes		
						-249,422,134
Ingresos del Poder Ejecutivo Federal o Estatal y de los Municipios	281,808,613	994,713	282,803,326	32,386,479	32,386,479	-249,422,134
Impuestos	18,284,747	0	18,284,747	6,552,968	6,552,968	-11,731,779
Cuotas y Aportaciones de Seguridad Social	0	0	0	0	0	0
Contribuciones de Mejoras	0	0	0	0	0	0
Derechos	19,895,431	0	19,895,431	4,046,735	4,046,735	-15,848,696
Productos	910,000	0	910,000	223,963	223,963	-686,037
Apropiaciones	1,528,135	0	1,528,135	120,199	120,199	-1,407,936
Ingresos por venta de Bienes, Prestación de Servicios y Otros Ingresos	0	0	0	0	0	0
Participaciones, Asignaciones, Convenios, Incentivos Derivados de la Colaboración Fiscal y Fondos Distintos de Aportaciones	241,190,300	994,713	242,185,013	21,442,613	21,442,613	-219,742,687
Transferencias, Asignaciones, Subsidios y Subvenciones, y Pensiones y Jubilaciones	0	0	0	0	0	0
Ingresos de los Entes Públicos de los Poderes Legislativo y Judicial, de los Órganos Autónomos y del Sector Patronal o Paramunicipal, así como de las Empresas Productivas del Estado	0	0	0	0	0	0
Cuotas y Aportaciones de Seguridad Social	0	0	0	0	0	0
Productos	0	0	0	0	0	0
Ingresos por venta de Bienes, Prestación de Servicios y Otros Ingresos	0	0	0	0	0	0
Transferencias, Asignaciones, Subsidios y Subvenciones, y Pensiones y Jubilaciones	0	0	0	0	0	0
Ingresos derivados de financiamiento	0	0	0	0	0	0
Ingresos Derivados de Financiamientos	0	0	0	0	0	0
Total	281,808,613	994,713	282,803,326	32,386,479	32,386,479	-249,422,134
				Ingresos excedentes		
						-249,422,134



[Handwritten signatures]

[Handwritten signature]

[Handwritten signature]

ARCHIVO PARA CONSULTA

SIN TEXTO



PRESIDENTE
RINCÓN

Municipio de Rincón de Romos
 Estado Analítico del Ejercicio del Presupuesto de Egresos
 Clasificación por Objeto del Gasto (Capítulo y Concepto)
 Del 1 de Enero al 31 de Enero de 2023


	Presupuesto	Comprobado	Restante	Presupuesto	Comprobado	Restante
Servicios Personales	118,277,361	0	118,277,361	8,082,101	7,626,852	110,196,209
Remuneraciones al Personal de Carácter Permanente	76,143,850	0	76,143,850	6,528,204	6,528,204	69,615,646
Remuneraciones al Personal de Carácter Transitorio	0	0	0	0	0	0
Remuneraciones Adicionales y Especiales	19,543,549	2,250	19,545,800	536,190	536,190	19,009,609
Seguridad Social	18,797,291	0	18,797,291	803,975	406,102	17,993,317
Otros Prestaciones Sociales y Económicas	2,757,140	0	2,757,140	213,732	156,357	2,543,408
Prestaciones	1,035,471	0	1,033,220	0	0	1,033,220
Pago de Estímulos a Servidores Públicos	0	0	0	0	0	0
Materiales y Suministros	26,227,911	2,593,310	25,941,563	641,894	30,374	26,309,469
Materiales de Administración, Emisión de Documentos y Artículos Oficiales	1,695,354	0	1,654,854	4,176	4,176	1,650,678
Alimentos y Utensilios	563,217	0	563,217	14,249	14,249	548,968
Materiales Primas y Materiales de Construcción y Comercialización	813,457	0	813,457	10,853	0	802,604
Materiales y Artículos de Construcción y de Reparación	10,312,342	0	10,284,742	90,686	10,928	10,194,056
Productos Químicos, Farmacéuticos y de Laboratorio	199,084	0	199,084	0	0	199,084
Combustibles, Lubricantes y Aditivos	8,285,560	0	8,265,560	493,806	0	7,791,754
Vestuario, Blancos, Prendas de Protección y Artículos Deportivos	1,490,609	0	1,490,609	3,770	0	1,486,839
Materiales y Suministros Para Seguridad	128,448	0	128,448	0	0	128,448
Herramientas, Refacciones y Accesorios Menores	2,739,841	2,593,310	2,521,593	23,755	1,018	2,497,838
Servicios Generales	62,311,193	65,766	62,366,959	4,342,268	3,698,928	48,024,690
Servicios Básicos	17,356,128	0	17,355,128	1,606,638	1,605,550	15,748,490
Servicios de Arrendamiento	1,234,514	0	1,234,514	0	0	1,234,514
Servicios Profesionales, Científicos, Técnicos y Otros Servicios	2,702,031	15,266	2,717,297	36,133	20,868	2,681,163
Servicios Financieros, Bancarios y Comerciales	848,495	0	848,495	23,850	23,850	824,645
Servicios de Instalación, Reparación, Mantenimiento y Conservación	3,857,609	0	3,854,709	74,834	56,297	3,779,876
Servicios de Comunicación Social y Publicidad	57,414	2,900	60,314	2,900	0	57,414
Servicios de Traslado y Viáticos	219,775	0	219,775	0	0	219,775
Servicios Oficiales	23,990,669	0	23,990,669	2,497,246	1,919,722	21,493,622
Otros Servicios Generales	2,045,359	40,500	2,085,859	100,667	72,642	1,985,191
Transferencias, Asignaciones, Subsidios y Otras Ayudas	26,652,781	16,400	26,689,181	2,962,616	2,952,616	23,736,565
Transferencias Internas y Asignaciones al Sector Público	3,400,000	0	3,400,000	275,082	275,082	3,124,918
Transferencias al Resto del Sector Público	0	0	0	0	0	0
Subsidios y Subvenciones	0	0	0	0	0	0
Ayudas Sociales	7,852,781	36,400	7,889,181	1,929,492	1,929,492	5,959,688
Pensiones y Jubilaciones	15,800,000	0	15,800,000	748,041	748,041	14,851,959
Transferencias a Fideicomisos, Mandatos y Otros Análogos	0	0	0	0	0	0
Transferencias a la Seguridad Social	0	0	0	0	0	0
Dañavos	0	0	0	0	0	0
Transferencias al Exterior	0	0	0	0	0	0
Bienes Muebles, Inmuebles e Intangibles	7,262,428	14,205	7,238,362	0	0	7,238,362
Mobiliario y Equipo de Administración	240,993	0	240,993	0	0	240,993
Mobiliario y Equipo Educativo y Recreativo	88,558	0	79,758	0	0	79,758
Equipo e Instrumental Médico y de Laboratorio	0	0	0	0	0	0
Vehículos y Equipo de Transporte	6,675,292	0	6,675,292	0	0	6,675,292
Equipo de Defensa y Seguridad	0	0	0	0	0	0
Maquinaria, Otros Equipos y Herramientas	232,585	0	232,585	0	0	232,585
Activos Biológicos	0	0	0	0	0	0
Bienes Inmuebles	0	0	0	0	0	0
Activos Intangibles	25,000	14,205	9,734	0	0	9,734
Inversión Pública	44,077,000	1,212,951	45,289,951	0	0	45,289,951
Obra Pública en Bienes de Dominio Público	43,077,000	1,212,951	44,289,951	0	0	44,289,951
Obra Pública en Bienes Propios	1,000,000	0	1,000,000	0	0	1,000,000
Proveedores Productivos y Acciones de Fomento	0	0	0	0	0	0
Inversiones Financieras y Otras Provisiones	0	0	0	0	0	0
Inversiones Para el Fomento de Actividades Productivas	0	0	0	0	0	0
Acciones y Participaciones de Capital	0	0	0	0	0	0
Compraventa de Títulos y Valores	0	0	0	0	0	0
Concesión de Préstamos	0	0	0	0	0	0
Inversiones en Fideicomisos, Mandatos y Otros Análogos	0	0	0	0	0	0
Otras Inversiones Financieras	0	0	0	0	0	0
Provisiones para Contingencias y Otras Emergencias Especiales	0	0	0	0	0	0
Transferencias y Aportaciones	7,000,000	0	7,000,000	0	0	7,000,000
Transferencias	0	0	0	0	0	0
Aportaciones	0	0	0	0	0	0
Convenios	7,000,000	0	7,000,000	0	0	7,000,000
Deuda Pública	0	0	0	0	0	0
Amortización de la Deuda Pública	0	0	0	0	0	0
Intereses de la Deuda Pública	0	0	0	0	0	0
Comisiones de la Deuda Pública	0	0	0	0	0	0
Gastos de la Deuda Pública	0	0	0	0	0	0
Costo por Coberturas	0	0	0	0	0	0
Ayudas Financieras	0	0	0	0	0	0
Adelantos de Ejercicios Fiscales Anteriores (Adelantos)	0	0	0	0	0	0
Total del Gasto	261,808,613	994,713	262,803,326	16,618,079	14,308,767	266,789,247



Handwritten signatures and initials at the bottom of the page, including a large signature on the left and another on the right with the number '11' next to it.

ARCHIVO PARA CONSULTA

SIN TEXTO



PRESIDENC
RINCÓN I

Municipio de Rincón de Romos
Conciliación entre los Ingresos Presupuestarios y Contables
Correspondiente del 1 de Enero al 31 de Enero de 2023
(Cifras en pesos)

	22,538,479
2. Más Ingresos Contables No Presupuestarios	0
2.1 Ingresos Financieros	0
2.2 Incremento por Variación de Inventarios	0
2.3 Disminución del Exceso de Estimaciones por Pérdida o Deterioro u Obsolescencia	0
2.4 Disminución del Exceso de Provisiones	0
2.5 Otros Ingresos y Beneficios Varios	0
2.6 Otros Ingresos Contables No Presupuestarios	0
3. Menos Ingresos Presupuestarios No Contables	0
3.1 Aprovechamientos Patrimoniales	0
3.2 Ingresos Derivados de Financiamientos	0
3.3 Otros Ingresos Presupuestarios No Contables	0
	22,538,479



[Handwritten signature]

[Handwritten signature]

[Handwritten signature]

[Vertical handwritten notes and signatures]

ARCHIVO PARA CONSULTA

SIN TEXTO



PRESIDENTE
RINCÓN

Municipio de Rincón de Romos
 Conciliación entre los Egresos Presupuestarios y los Gastos Contables
 Correspondiente del 1 de Enero al 31 de Enero de 2023
 (Cifras en pesos)

	18,016,079
2. Menos Egresos Presupuestarios No Contables	0
2.1 Materias Primas y Materiales de Producción y Comercialización	0
2.2 Materiales y Suministros	0
2.3 Mobiliario y Equipo de Administración	0
2.4 Mobiliario y Equipo Educacional y Recreativo	0
2.5 Equipo e Instrumental Médico y de Laboratorio	0
2.6 Vehículos y Equipo de Transporte	0
2.7 Equipo de Defensa y Seguridad	0
2.8 Maquinaria, Otros Equipos y Herramientas	0
2.9 Activos Biológicos	0
2.10 Bienes Inmuebles	0
2.11 Activos Intangibles	0
2.12 Obra Pública en Bienes de Dominio Público	0
2.13 Obra Pública en Bienes Propios	0
2.14 Acciones y Participaciones de Capital	0
2.15 Compra de Títulos y Valores	0
2.16 Concesión de Préstamos	0
2.17 Inversiones en Fideicomisos, Mandatos y Otros Análogos	0
2.18 Provisiones para Contingencias y Otras Erogaciones Especiales	0
2.19 Amortización de la Deuda Pública	0
2.20 Adeudos de Ejercicios Fiscales Anteriores (ADEFAS)	0
2.21 Otros Egresos Presupuestales No Contables	0
3. Más Gastos Contables No Presupuestarios	0
3.1 Estimaciones, Depreciaciones, Deterioros, Obsolescencia y Amortizaciones	0
3.2 Provisiones	0
3.3 Disminución de Inventarios	0
3.4 Aumento por Insuficiencia de Estimaciones por Pérdida o Deterioro u Obsolescencia	0
3.5 Aumento por Insuficiencia de Provisiones	0
3.6 Otros Gastos	0
3.7 Otros Gastos Contables No Presupuestales	0



[Handwritten signature]

[Handwritten signature]

[Handwritten signature]


13
#13

[Vertical handwritten notes and signatures on the right margin]

ARCHIVO CONSULTA

ARCHIVO PARA CONSULTA

SIN TEXTO



MUNICIPIO DE RINCÓN DE ROMOS
 MODIFICACIONES PRESUPUESTALES
 ENERO DE 2023

Etiquetas de fila	DISMINUCIÓN	AUMENTO
1101 INGREOS PROPIOS	178,821.00	178,821.00
21101	40,500.00	0.00
24701	28,540.00	0.00
24801	0.00	940.00
33301	0.00	15,266.00
35901	2,900.00	0.00
36101	0.00	2,900.00
39201	0.00	40,500.00
39202	195.00	0.00
39901	0.00	195.00
44104	0.00	27,600.00
44106	39,420.00	0.00
44201	0.00	39,420.00
44202	0.00	52,000.00
44401	43,200.00	0.00
52301	8,800.00	0.00
59101	15,266.00	0.00
1501 PARTICIPACIONES	2,433,319.31	2,433,319.31
13205	0.00	961.60
13401	0.00	1,288.71
16101	2,250.31	0.00
38401	2,431,069.00	2,431,069.00
2501 FONDO IV	218,248.00	0.00
29601	218,248.00	0.00
2502 FONDO III	0.00	1,212,961.00
61401	0.00	1,212,961.00
Total general	2,830,388.31	3,825,101.31

DISMINUCIÓN EN FONDO IV (PUBLICACIÓN 31 ENERO 2023)	218,248.00
AUMENTO EN FONDO III (PUBLICACIÓN 31 ENERO 2023)	1,212,961.00
	994,713.00



MUNICIPAL
 RINCÓN DE ROMOS


Al término de la presentación y aclaradas por la propia Tesorera Municipal las dudas de los ediles, hace uso de la palabra el Regidor C. P. Felipe de Jesús Luévano Ruvalcaba, para preguntar a los presentes si desean manifestarse al respecto del tema que les ocupa. No habiendo intervención alguna, da instrucciones al Secretario del H. Ayuntamiento y Director General de Gobierno, Lic. Roberto Axel Armendáriz Silva, para que someta a votación nominal el tema, quedando de la siguiente manera:

[Handwritten signatures]

#14

ARCHIVO PARA CONSULTA

SIN TEXTO




	A FAVOR	EN CONTRA	ABSTENCIÓN
MTRO. FRANCISCO JAVIER RIVERA LUÉVANO	X (voto por escrito)		
C.P. FELIPE DE JESÚS LUEVANO RUVALCABA	X		
LIC. JAZMÍN OVALLE MÉNDEZ	X		
MTRO. CARLOS CONTRERAS REYES	X		
LIC. NORA NAYELI ROMERO HERNÁNDEZ	X		
C.P. LUZ ADRIANA CASTAÑEDA DE VELASCO	X		
C. JUAN FRANCISCO ZAMARRIPA VELÁZQUEZ	X		
DR. ERICK MURO SÁNCHEZ		X	
C.P. SONIA HORNEDO GUERRA	X		
MTRA. ALMA GUADALUPE ZAPATA CASTORENA	X		

POR LO QUE CERTIFICA QUE ES APROBADA POR MAYORÍA DE LOS EDILES PRESENTES, LA CUENTA PÚBLICA DEL MES DE ENERO DE 2023.

PUNTO NÚMERO VII. - Para el desahogo del séptimo punto del orden del día, referente a la aplicación de remanentes del ejercicio 2022, para pago de camión compactador, solicitamos la presencia de la Tesorera Municipal, C. P. Irma Domínguez Aguilar, para que la explicación del porqué de la aplicación de este recurso. En uso de la voz, la C. P. Irma Domínguez Aguilar, Tesorera Municipal, informa a los ediles que en el ejercicio 2022, se programó la compra de dos camiones compactadores, y que había quedado pendiente de pagar uno, el cual fue entregado la semana anterior, por este motivo solicita la autorización del H. Cabildo, para pagarlo en el ejercicio 2023, con recursos remanentes del ejercicio 2022.

Al término de la presentación y aclaradas por la propia Tesorera Municipal, las dudas de los ediles, hace uso de la palabra el Regidor C. P. Felipe de Jesús Luévano Ruvalcaba, para preguntar a los presentes si desean manifestarse al respecto del tema que les ocupa. No habiendo intervención alguna, da instrucciones al Secretario del H. Ayuntamiento y Director General de Gobierno, Lic. Roberto Axel Armendáriz Silva, para que someta a votación nominal el tema, quedando de la siguiente manera:



	A FAVOR	EN CONTRA	ABSTENCIÓN
MTRO. FRANCISCO JAVIER RIVERA LUÉVANO	X (voto por escrito)		
C.P. FELIPE DE JESÚS LUEVANO RUVALCABA	X		
LIC. JAZMÍN OVALLE MÉNDEZ	X		
MTRO. CARLOS CONTRERAS REYES	X		
LIC. NORA NAYELI ROMERO HERNÁNDEZ	X		
C.P. LUZ ADRIANA CASTAÑEDA DE VELASCO	X		
C. JUAN FRANCISCO ZAMARRIPA VELÁZQUEZ	X		
DR. ERICK MURO SÁNCHEZ	X		
C.P. SONIA HORNEDO GUERRA	X		
MTRA. ALMA GUADALUPE ZAPATA CASTORENA	X		

POR LO QUE CERTIFICA QUE ES APROBADA POR UNANIMIDAD DE LOS EDILES PRESENTES, LA APLICACIÓN DE REMANENTES DEL EJERCICIO 2022, PARA EL PAGO DEL CAMIÓN COMPACTADOR.

PUNTO NÚMERO VIII. - Para el desahogo del octavo punto del orden del día, referente al análisis, discusión y en su caso aprobación las Solicitudes de licencias reglamentadas que hacen: 1.- C. Arturo García Toledo, con el giro de Venta de Cerveza para consumo inmediato.

[Handwritten signatures] 15 #15

ARCHIVO PARA CONSULTA

SIN TEXTO



Así como 2.- C. María Eva Medina Ruiz, con el giro de venta de cerveza en botella cerrada en tiendas de abarrotes. En uso de la palabra el Regidor Presidente de la Comisión de Licencias Comerciales, Reglamentadas, Servicios y Espectáculos Públicos, Mtro. Carlos Contreras Reyes, manifiesta que se recibieron dos solicitudes para adquirir Licencias Reglamentadas. Así mismo manifiesta que las solicitudes las requieren con el subsidio correspondiente a lo que marca el Artículo 8° Transitorio de la Ley de Ingresos del Municipio de Rincón de Romos, para el Ejercicio Fiscal 2023, por lo que propone el tema a la consideración de todos los ediles, de otorgarse mencionado subsidio.

Al término del análisis correspondiente y no habiendo intervención alguna, el Primer Regidor C.P. Felipe de Jesús Luévano Ruvalcaba, da instrucciones al Secretario del H. Ayuntamiento y Director General de Gobierno Lic. Roberto Axel Armendáriz Silva, para que someta a votación nominal el tema, quedando de la siguiente manera:

	A FAVOR	EN CONTRA	ABSTENCIÓN
MTRO. FRANCISCO JAVIER RIVERA LUÉVANO	X (voto por escrito)		
C.P. FELIPE DE JESÚS LUEVANO RUVALCABA	X		
LIC. JAZMÍN OVALLE MÉNDEZ	X		
MTRO. CARLOS CONTRERAS REYES	X		
LIC. NORA NAYELI ROMERO HERNÁNDEZ	X		
C.P. LUZ ADRIANA CASTAÑEDA DE VELASCO	X		
C. JUAN FRANCISCO ZAMARRIPA VELAZQUEZ	X		
DR. ERICK MURO SÁNCHEZ	X		
C.P. SONIA HORNEDO GUERRA	X		
MTRA. ALMA GUADALUPE ZAPATA CASTORENA	X		

POR LO QUE CERTIFICA QUE ES APROBADO POR UNANIMIDAD DE LOS EDILES PRESENTES, LAS SOLICITUDES PARA ADQUIRIR LICENCIAS REGLAMENTADAS QUEDANDO DE LA SIGUIENTE MANERA:

1.- C. Arturo García Toledo, con el giro de venta de cerveza para consumo inmediato, otorgando el subsidio del 90%, conforme a lo estipulado en el Artículo octavo de los transitorios de la Ley de Ingresos del Municipio de Rincón de Romos, Ags. para el ejercicio 2023. pagaría el 10% del valor de la licencia solicitada que equivale a \$4,081.00 (Cuatro mil ochenta y un pesos 00/100 M. N.).

2.- C. María Eva Medina Ruiz, con el giro de venta de cerveza en botella cerrada en tiendas de abarrotes, otorgando el subsidio del 90%, conforme a lo estipulado en el Artículo octavo de los transitorios de la Ley de Ingresos del Municipio de Rincón de Romos, Ags. para el ejercicio 2023. pagaría el 10% del valor de la licencia solicitada que equivale a \$1,602.20 (Mil seiscientos dos pesos 20/100 M. N.).

PUNTO NÚMERO IX. - Para el desahogo del noveno punto del orden del día, referente al Análisis, discusión y en su caso aprobación de dos Cambios de Giros de Licencias Reglamentadas, de los C. C. 1.- José de Jesús Herrera Puentes y 2.- German Navarro Ramírez. Hace uso de la palabra el Secretario del H. Ayuntamiento y Director General de Gobierno, Lic. Roberto Axel Armendáriz Silva, para informar que el C. 1.- José de Jesús Herrera Puentes, solicita cambio de Giro de su Licencia Reglamentada, Numero 0188 de Giro actual Venta de




MUNICIPAL
RINCON DE ROMOS

[Handwritten signatures]

ARCHIVO PARA CONSULTA

SIN TEXTO



Vinos, Licores y/o Cerveza en Botella Cerrada, por el Giro Venta de Vinos, Licores y Cerveza en Botella Cerrada y Micheladas para llevar, lo cual es procedente conforme a lo que marca la Ley de Ingresos 2023, en su Artículo 93 que a la letra dice, "Cuando el Titular de una Licencia Reglamentada solicite el cambio de giro y éste sea concedido por el H. Ayuntamiento, o por la autoridad que tenga la facultad, el titular deberá pagar a la Tesorería Municipal, la diferencia que exista entre la tarifa inicial del giro actual y del nuevo giro otorgado, si no hubiese diferencia a favor del municipio, deberá pagar el 10% del valor del nuevo giro por el trámite", por lo que señalo que el costo del giro de la Licencia actual, es de \$36,082.00 (Treinta y seis mil ochenta y dos pesos 00/100 M.N.), y el nuevo giro a adquirir es de \$39,644.00, (Treinta y nueve mil seiscientos cuarenta y cuatro pesos 00/100 M.N.), debiendo pagar la cantidad de \$2,842.00 (Dos mil ochocientos cuarenta y dos pesos 00/100 M.N.) importe por cambio de giro. Y 2.- German Navarro Ramírez, solicita cambio de Giro de su Licencia Reglamentada, Numero 0307 de Giro actual Venta de Vinos, Licores y/o Cerveza en Botella Cerrada, por el Giro de Venta de Vinos, Licores y Cerveza en Botella Cerrada y Micheladas para llevar, lo cual es procedente conforme a lo que marca la Ley de Ingresos 2023, en su Artículo 93 que a la letra dice, "Cuando el Titular de una Licencia Reglamentada solicite el cambio de giro y éste sea concedido por el H. Ayuntamiento, o por la autoridad que tenga la facultad, el titular deberá pagar a la Tesorería Municipal, la diferencia que exista entre la tarifa inicial del giro actual y del nuevo giro otorgado, si no hubiese diferencia a favor del municipio, deberá pagar el 10% del valor del nuevo giro por el trámite", por lo que señalo que el costo del giro de la Licencia actual, es de \$36,082.00 (Treinta y seis mil ochenta y dos pesos 00/100 M.N.) y el nuevo giro a adquirir es de \$39,644.00, (Treinta y nueve mil seiscientos cuarenta y cuatro pesos 00/100 M.N.) debiendo pagar la cantidad de \$2,842.00 (Dos mil ochocientos cuarenta y dos pesos 00/100 M.N.) importe por cambio de giro.

Al término de la explicación y aclaradas algunas dudas por parte de los ediles, hace uso de la palabra el Primer Regidor C.P. Felipe de Jesús Luévano Ruvalcaba, para dar instrucciones para que se lleve a cabo la votación nominal del tema que les ocupó. En uso de la palabra el Secretario del H. Ayuntamiento y Director General de Gobierno, Lic. Roberto Axel Armendáriz Silva, pregunta a cada uno de los ediles el sentido de su votación:

	A FAVOR	EN CONTRA	ABSTENCIÓN
MTRO. FRANCISCO JAVIER RIVERA LUÉVANO	X (voto por escrito)		
C.P. FELIPE DE JESÚS LUEVANO RUVALCABA	X		
LIC. JAZMÍN OVALLE MÉNDEZ	X		
MTRO. CARLOS CONTRERAS REYES	X		
LIC. NORA NAYELI ROMERO HERNÁNDEZ	X		
C.P. LUZ ADRIANA CASTAÑEDA DE VELASCO	X		
LIC. SERGIO MARÍN REYES	X		
DR. ERICK MURO SÁNCHEZ	X		
C.P. SONIA HORNEDO GUERRA	X		
MTRA. ALMA GUADALUPE ZAPATA CASTORENA	X		

POR LO QUE CERTIFICA QUE ES APROBADO POR UNANIMIDAD DE LOS EDILES PRESENTES A LAS SOLICITUDES DE CAMBIO DE GIRO DE LICENCIAS REGLAMENTADAS QUEDANDO DE LA SIGUIENTE MANERA:

[Handwritten signatures of the council members]

ARCHIVO PARA CONSULTA

SIN TEXTO



1.- C. ARTURO GARCÍA TOLEDO, Licencia Reglamentada Numero 0188, con el Giro Venta de Vinos, Licores y Cerveza en Botella Cerrada y Micheladas para llevar.

2.- C. GERMAN NAVARRO RAMÍREZ, Licencia Reglamentada Numero 0307, con el Giro Venta de Vinos, Licores y Cerveza en Botella Cerrada y Micheladas para llevar.

PUNTO NÚMERO X. - Para el desahogo del décimo punto del orden del día, referente a la Modificación de la Ley de Ingresos del Municipio de Rincón de Romos, Ags. para el ejercicio 2023. Se solicita la presencia de la Tesorera Municipal, C. P. Irma Domínguez Aguilar, para que detalle el tema que se referencia.

1. Corrección de desfase de los puntos del 4 al 7 del Artículo 1.
2. Corrección del monto a pagar de la cuenta a pagar en el Artículo 79, Fracción II, inciso A a), lactantes y maternal mensual por niño, que debe quedar en \$1,195.00 (Mil ciento noventa y cinco pesos 00/100 M. N.).
3. Corrección en el Artículo Transitorio décimo tercero, sobre el subsidio aplicado en los Panteones Municipal, Americano y de las Delegaciones Municipales.

En uso de la voz la Tesorera Municipal, C. P. Irma Domínguez Aguilar, informa que se requería modificar la Ley de ingresos, ya que el Artículo primero estaba desfasado en los renglones de los puntos 2 al 7, y había que corregirlos para que quedaran las cantidades donde correspondían. En lo que respecta al Artículo 79, había una cantidad que le faltaba un 1 (uno) inicial, y que por lo tanto por error, al completarlo se había ido con una cantidad incorrecta, debiendo de haber quedado en \$1,195.00 (Mil ciento noventa y cinco 00/100 M. N.). en lugar de \$1,950.00 (Mil Novecientos cincuenta pesos 00/100 M. N.). En cuanto al Artículo Transitorio décimo tercero, solo habría que agregar al panteón municipal, ya que solo se habían considerado el panteón tipo americano y las delegaciones. (Indicado en el anexo 1).

Al término de la presentación y aclaradas por la propia Tesorera Municipal las dudas de los ediles, hace uso de la palabra el Regidor C. P. Felipe de Jesús Luévano Ruvalcaba, para preguntar a los presentes si desean manifestarse al respecto del tema que les ocupa. No habiendo intervención alguna, da instrucciones al Secretario del H. Ayuntamiento y Director General de Gobierno, Lic. Roberto Axel Armendáriz Silva, para que someta a votación nominal el tema, quedando de la siguiente manera:



	A FAVOR	EN CONTRA	ABSTENCIÓN
MTRO. FRANCISCO JAVIER RIVERA LUEVANO	X (voto por escrito)		
C.P. FELIPE DE JESÚS LUEVANO RUVALCABA	X		
LIC. JAZMÍN OVALLE MÉNDEZ	X		
MTRO. CARLOS CONTRERAS REYES	X		
LIC. NORA NAYELI ROMERO HERNÁNDEZ	X		
C.P. LUZ ADRIANA CASTAÑEDA DE VELASCO	X		
C. JUAN FRANCISCO ZAMARRIPA VELÁZQUEZ	X		
DR. ERICK MURO SÁNCHEZ	X		
C.P. SONIA HORNEDO GUERRA	X		
MTRA. ALMA GUADALUPE ZAPATA CASTORENA	X		

POR LO QUE CERTIFICA QUE ES APROBADA POR UNANIMIDAD DE LOS EDILES PRESENTES, MODIFICACIÓN A LA LEY DE INGRESOS DEL MUNICIPIO DE RINCÓN DE ROMOS, AGS. PARA EL EJERCICIO 2023, RESPECTO A:

[Handwritten signatures and stamps] #18

ARCHIVO PARA CONSULTA

SIN TEXTO



1. Corrección de desfase de los puntos del 4 al 7 del Artículo 1.
2. Corrección del monto a pagar de la cuenta a pagar en el Artículo 79, Fracción II, inciso A a), lactantes y maternal mensual por niño, que debe quedar en \$1,195.00 (Mil ciento noventa y cinco pesos 00/100 M. N.).
3. Corrección en el Artículo Transitorio décimo tercero, sobre el subsidio aplicado en los Panteones Municipal, Americano y de las Delegaciones Municipales.

PUNTO NUMERO XI. - Para el desahogo del décimo primer punto del orden del día, referente a la **Modificación de montos de tarifas de agua potable de la Ley de Ingresos, correspondiente al ejercicio 2023.** Se solicita la comparecencia de la C. Ing. María Antonieta Vázquez de Santos, para que informe a los ediles el tema que le ocupa:

1. Donde se reforman los artículos: 128, 130, 131, 132, 139, 140, 141, 142, 144 y 169.
2. Los usuarios que realicen pagos sobre la Ley de ingresos publicada el 31 de diciembre del 2022, se les realizará la bonificación sobre las nuevas tarifas presentadas, en el siguiente recibo.

Con referencia a la reforma de los artículos: 128, 130, 131, 132, 139, 140, 141, 142, 144 y 169. En uso de la voz la Ing. María Antonieta Vázquez de Santos, Directora del OOAPAS, expone ante los C. C. Regidores que las cuotas nuevas, haciendo referencia al uso doméstico medido de \$138.00 (ciento treinta y ocho pesos 00/100 M. N.) y uso doméstico no medido, a razón de \$195.00 (Ciento noventa y cinco pesos 00/100 M. N.), se eliminará el 10% de descuento por pago puntal, quedando la misma cantidad durante todo el mes. (Indicados en el Anexo 2).

En lo que respecta a los usuarios que realicen pagos sobre la Ley de ingresos publicada el 31 de diciembre del 2022, se informa que se les realizará la bonificación sobre las nuevas tarifas presentadas, en el siguiente recibo.

Al término de la presentación y aclaradas por la propia Directora del OOAPAS, Ing. María Antonieta Vázquez de Santos las dudas de los ediles, hace uso de la palabra el Regidor C. P. Felipe de Jesús Luévano Ruvalcaba, para preguntar a los presentes si desean manifestarse en relación al tema que les ocupa. Al respecto el Regidor Mtro. Carlos Contreras Reyes, manifiesta su posición en contra de los aumentos comparados con la Ley de Ingresos 2022. No habiendo otra intervención, da instrucciones al Secretario del H. Ayuntamiento y Director General de Gobierno, Lic. Roberto Axel Armendáriz Silva, para que someta a votación nominal el tema, quedando de la siguiente manera:



	A FAVOR	EN CONTRA	ABSTENCIÓN
MTRO. FRANCISCO JAVIER RIVERA LUÉVANO	X (voto por escrito)		
C. P. FELIPE DE JESÚS LUEVANO RUVALCABA	X		
LIC. JAZMÍN OVALLE MÉNDEZ	X		
MTRO. CARLOS CONTRERAS REYES		X	
LIC. NORA NAYELI ROMERO HERNÁNDEZ	X		
C. P. LUZ ADRIANA CASTAÑEDA DE VELASCO	X		
C. JUAN FRANCISCO ZAMARRIPA VELÁZQUEZ	X		
DR. ERICK MURO SÁNCHEZ	X		
C. P. SONIA HORNEDO GUERRA	X		
MTRA. ALMA GUADALUPE ZAPATA CASTORENA	X		

[Handwritten signatures and notes]

19 #19

ARCHIVO PARA CONSULTA

SIN TEXTO



POR LO QUE CERTIFICA QUE ES APROBADA POR MAYORÍA DE LOS EDILES PRESENTES, LA MODIFICACIÓN DE MONTOS DE TARIFAS DE AGUA POTABLE DE LA LEY DE INGRESOS, CORRESPONDIENTE AL EJERCICIO 2023.

1. La autorización a la reforma de los artículos: 128, 130, 131, 132, 139, 140, 141, 142, 144 y 169.
2. Y la autorización del reintegro de los usuarios que ya realizaron pago, bonificándolo en el siguiente recibo.

PUNTO NUMERO XII.- Para el deshago del décimo segundo punto del orden del día, referente a los **Asuntos Generales:** PRIMERO. - Hace uso de la palabra el Regidor Dr. Erick Muro Sánchez, para solicitar se les dé un informe de las obras que quedaron pendientes y han sido ejecutadas con los remanentes de los ejercicios 2021 y 2022. Al respecto el Secretario del H. Ayuntamiento y Director General de Gobierno, Lic. Roberto Axel Armendáriz Silva, le comenta que citará al Director de Obras Públicas, Ing. José Manuel Delgado, para que dé un informe detallado de las obras que se han realizado desde el inicio de la Administración. DOS.- En uso de la voz la Regidora Lic. Nora Nayeli Romero Hernández, comenta que existe problemas de vialidad en el "Rebaje", calle Motolinía, ya que los propietarios y vecinos estacionan sus vehículos en ambas aceras. El Secretario del H. Ayuntamiento y Director General de Gobierno, Lic. Roberto Axel Armendáriz Silva, le informa que canalizará el asunto a las áreas correspondientes. TRES.- La regidora Lic. Jazmín Ovalle Méndez, comenta que en la calle Morelos, frente a bodega Aurrerá, las personas apartan lugares con botes. Al respecto el Secretario del H. Ayuntamiento y Director General de Gobierno, Lic. Roberto Axel Armendáriz Silva, le responde que verá el asunto con la Dirección de Seguridad Pública y Movilidad, así como a las áreas competentes, para que den solución a esta problemática. CUATRO.- En participación de la Regidora C. P. Luz Adriana Castañeda de Velasco, pide a los C. C. Regidores que en caso de que algún ciudadano acuda a solicitar gestión de Infracciones por faltas graves, entre ellas por consumo de bebidas alcohólicas, valoren la situación, ya que estas no se pueden cancelar. CINCO.- La regidora Nora Nayeli Romero Hernández, pregunta que, que va a pasar con las personas que ya realizaron pagos en el OOAPAS, al respecto la Directora, Ing. María Antonieta Vázquez de Santos, responde que se les bonificará en el siguiente recibo.

PUNTO NÚMERO XIII. - Para el deshago del décimo tercer punto del orden del día, se da por clausurada la Sesión Ordinaria de Cabildo, a las dieciséis horas con treinta y siete minutos del día quince de febrero del año dos mil veintitres. Firmando los que en ella intervinieron, para los usos y fines legales a que haya lugar.



----- DAMOS FE -----


MTRO. FRANCISCO JAVIER RIVERA LUÉVANO
PRESIDENTE MUNICIPAL






ARCHIVO PARA CONSULTA

SIN TEXTO



C.P. FELIPE DE JESÚS LUEVANO RUVALCABA
REGIDOR

LIC. JAZMIN OVALLE-MÉNDEZ
REGIDORA

MTRO. CARLOS CONTRERAS REYES
REGIDOR

LIC. NORA NAYELI ROMERO HERNÁNDEZ
REGIDORA

C.P. LUZ ADRIANA CASTAÑEDA DE VELASCO
REGIDORA

C. JUAN FRANCISCO ZAMARRIPA VELÁZQUEZ
REGIDOR

DR. ERICK MURO SÁNCHEZ
REGIDOR

C.P. SONIA HORNEDO GUERRA
REGIDORA


MTRA. ALMA GUADALUPE ZAPATA CASTORENA
SÍNDICO PROCURADOR

LIC. ROBERTO AXEL ARMENDÁRIZ SILVA
SECRETARIO DEL H. AYUNTAMIENTO
Y DIRECTOR GENERAL DE GOBIERNO MUNICIPAL



ARCHIVO PARA CONSULTA

SIN TEXTO



ARCHIVO

Anexo 1

LEY DE INGRESOS DEL MUNICIPIO DE RINCÓN DE ROMOS, AGUASCALIENTES, PARA EL EJERCICIO FISCAL DEL AÑO 2023.





**TÍTULO PRIMERO
DE LOS INGRESOS**


**CAPITULO ÚNICO
De Los Ingresos**



ARTÍCULO 1°.- Los ingresos que el Municipio percibirá durante el Ejercicio Fiscal del 1° de enero al 31 de diciembre del 2023, serán los provenientes de los conceptos y en cantidades estimadas que a continuación se enumeran:

	FUENTE DE INGRESOS	INGRESOS ESTIMADOS
1	IMPUESTOS	\$18,284,746.00
1.1	Impuestos Sobre los Ingresos	0.00
1.1.1	Sobre Diversiones, Espectáculos Públicos y Juegos Permitidos	0.00
1.2	Impuestos Sobre el Patrimonio	8,809,680.00
1.2.1	Impuestos a la Propiedad Raíz	8,809,680.00
1.2.1.1	Urbano	7,349,736.00
1.2.1.2	Rurales y/o Rústicos	1,300,209.00
1.2.1.5	Transición	159,735.00
1.3	Impuestos Sobre la Producción, el Consumo y las Transacciones	4,408,651.00
1.3.1	Impuestos Sobre Adquisición de Inmuebles	4,408,651.00
1.4	Impuestos al Comercio Exterior	0.00
1.5	Impuestos Sobre Nóminas y Asimilables	0.00
1.6	Impuestos Ecológicos	0.00
1.7	Accesorios de Impuestos	2,684,372.00
1.7.1	Recargos	2,684,372.00
1.7.1.1	Recargos del Impuesto sobre Adquisición de Inmueble	1,007,569.00
1.7.1.2	Recargos del Impuesto a la Propiedad Raíz	1,676,804.00
1.8	Otros Impuestos	0.00
1.9	Impuestos no Comprendidos en la Ley de Ingresos Vigente, Causados en Ejercicios Fiscales Anteriores Pendientes de Liquidación o Pago	2,382,043.00
1.9.1	Rezago	2,382,043.00
		0.00
2	CUOTAS Y APORTACIONES DE SEGURIDAD SOCIAL	0.00
2.1	Aportaciones para Fondos de Vivienda	0.00
2.2	Cuotas para la Seguridad Social	0.00
2.3	Cuotas de Ahorro para el Retiro	0.00
2.4	Otras Cuotas y Aportaciones para la Seguridad Social	0.00







1 | 5

#22

ARCHIVO PARA CONSULTA



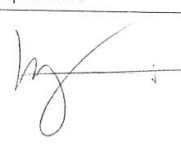
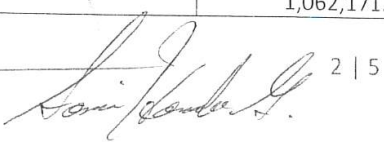
SIN TEXTO



PRESIDENTE
RINCÓN

2.5	Accesorios de Cuotas y Aportaciones de Seguridad Social	0.00
		0.00
3	CONTRIBUCIONES DE MEJORAS	0.00
3.1	Contribuciones de Mejora por Obras Públicas	0.00
3.9	Contribuciones de Mejoras no Comprendidas en la Ley de Ingresos Vigente, Causadas en Ejercicios Fiscales Anteriores Pendientes de Liquidación o Pago	0.00
4	DERECHOS	56,482,495.00
4.1	Derechos por el Uso, Goce, Aprovechamiento o Explotación de Bienes de Dominio Público	2,997,634.00
4.1.1	Por Servicios Prestados en los Parques Recreativos y Centros del Deporte	2,150,456.00
4.1.2	Por los Derechos para la Ocupación de la Vía Pública	847,177.00
4.3	Derechos por Prestación de Servicios	11,616,483.00
4.3.1	Por los Servicios Prestados en Materia Catastral	201,854.00
4.3.2	Por los Servicios Prestados en Materia de Desarrollo Urbano	244,626.00
4.3.2.1	Por los Servicios Relativos a la Construcción / Contraloría	244,626.00
4.3.3	Por los Servicios Relativos a la Construcción	288,222.00
4.3.4	Por los Servicios de Compatibilidad Urbanística	1,186,830.00
4.3.5	Por los Servicios de Subdivisión y Fusión	195,822.00
4.3.6	Por los Servicios Prestados a los Fraccionamientos y Condominios	4,292.00
4.3.7	Por los Servicios Prestados en Anuncios y Fisionomía Urbana	30,196.00
4.3.8	Por los Servicios Forestales	0.00
4.3.9	Por los Servicios Prestados a predios sin bardear y/o no atendidos por sus propietarios	0.00
4.3.10	Por los Servicios Prestados en Panteones	1,629,346.00
4.3.11	Por los Servicios Prestados en Casa de Matanza Municipal	187,292.00
4.3.12	Por Servicios de Recolección, Traslado, Disposición Final de los Residuos Sólidos Urbanos y Transportación de Agua Saneada.	0.00
4.3.13	Por el Servicio Integral de Iluminación Municipal	5,471,254.00
4.3.14	Por los Servicios de los Sanitarios Públicos Propiedad del Municipio	0.00
4.3.15	Por los Servicios Prestados en Sistema Municipal DIF	1,450,232.00
4.3.16	Por los Servicios Prestados en Control Sanitario y Bienestar Animal	0.00
4.3.17	Por los Servicios Prestados en Arrendamiento de Bienes Muebles e Inmuebles	667,678.00
4.3.18	Por los Servicios Prestados por la Dirección de Seguridad Pública y Movilidad	58,838.00
4.3.19	Por los Servicios Prestados por la Expedición de Pasaporte Mexicano y Fotografía	0.00
4.4	Otros Derechos	40,404,426.00
4.4.1	Por Expedición Inicial o Refrendo de Licencias De Funcionamiento De Establecimientos Comerciales, Cuyos Giros sean la Enajenación de Bebidas Alcohólicas o la Prestación de Servicios que Incluyan su Expendio.	1,062,171.00







2 | 5

#23

ARCHIVO PARA CONSULTA

SIN TEXTO



4.4.2	Por Expedición Inicial o Refrendo Licencia Comercial de Funcionamiento de Establecimientos Comerciales sin la Enajenación de Bebidas Alcohólicas.	1,000,000.00
4.4.3	Por Estacionamientos y Pensiones	6,781.00
4.4.4	Por los Servicios de Expedición de Certificados y Certificaciones, Legalizaciones, Actas, Bases de licitación y Copias de Documentos.	248,412.00
4.4.5	De la Feria Regional de Rincón de Romos	1,500,000.00
4.4.6	De las Fiestas Patronales y Populares	0.00
4.4.7	Organismo Operador del Agua Potable Alcantarillado y Saneamiento	36,587,062.00
4.5	Accesorios de Derechos	963,952.00
4.9	Derechos no Comprendidos en la Ley de Ingresos Vigente, Causados en Ejercicios Fiscales Anteriores Pendientes de Liquidación o Pago	500,000.00
5	PRODUCTOS	910,000.00
5.1	Productos	910,000.00
5.1.1	Intereses Generados de las Cuentas Bancarias del Municipio	910,000.00
5.9	Productos no Comprendidos en la Ley de Ingresos Vigente, Causados en Ejercicios Fiscales Anteriores Pendientes de Liquidación o Pago	
6	APROVECHAMIENTOS	1,528,135.00
6.1	Aprovechamientos	1,528,135.00
6.1.1	Multas	1,528,135.00
6.1.2	Donativos a favor del Municipio	0.00
6.3	Accesorios de Aprovechamientos	0.00
6.9	Aprovechamientos no Comprendidos en la Ley de Ingresos Vigente, Causados en Ejercicios Fiscales Anteriores Pendientes de Liquidación o Pago	0.00
7	INGRESOS POR VENTA DE BIENES, PRESTACIONES DE SERVICIOS Y OTROS INGRESOS	0.00
7.1	Ingresos por Venta de Bienes y Prestación de Servicios de Instituciones Públicas de Seguridad Social	0.00
7.2	Ingresos por Venta de Bienes y Prestación de Servicios de Empresas Productivas del Estado	0.00
7.3	Ingresos por Venta de Bienes y Prestación de Servicios de Entidades Paraestatales y Fideicomisos No Empresariales y No Financieros	0.00
7.4	Ingresos por Venta de Bienes y Prestación de Servicios de Entidades Paraestatales Empresariales No Financieras con Participación Estatal Mayoritaria	0.00
7.5	Ingresos por Venta de Bienes y Prestación de Servicios de Entidades Paraestatales Empresariales Financieras Monetarias con Participación Estatal Mayoritaria	0.00



ARCHIVO PARA CONSULTA




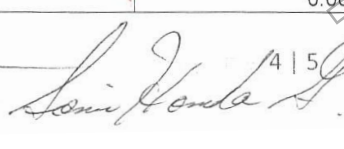
SIN TEXTO



PRESIDENTE
RINCÓN


7.6	Ingresos por Venta de Bienes y Prestación de Servicios de Entidades Paraestatales Empresariales Financieras No Monetarias con Participación Estatal Mayoritaria	0.00
7.7	Ingresos por Venta de Bienes y Prestación de Servicios de Fideicomisos Financieros Públicos con Participación Estatal Mayoritaria	0.00
7.8	Ingresos por Venta de Bienes y Prestación de Servicios de los Poderes Legislativo y Judicial, y de los Órganos Autónomos	0.00
7.9	Otros Ingresos	0.00
8	PARTICIPACIONES, APORTACIONES, CONVENIOS, INCENTIVOS DERIVADOS DE LA COLABORACIÓN FISCAL Y FONDOS DISTINTOS DE APORTACIONES	\$241,190,300.00
8.1	Participaciones	142,981,000.00
8.1.1	Fondo General de Participaciones	90,941,000.00
8.1.2	Fondo de Fomento Municipal	27,725,000.00
8.1.3	Impuesto Especial Sobre Producción y Servicios	3,705,000.00
8.1.4	Fondo de Fiscalización y Recaudación	5,263,000.00
8.1.5	Impuesto Federal a la Gasolina y Diésel	1,546,000.00
8.1.6	Impuesto Sobre la Renta Participable	12,233,000.00
8.1.7	Impuesto Sobre la Renta Participable por enajenación de Bienes Inmuebles	1,568,000.00
8.2	Aportaciones	89,862,000.00
8.2.1	Fondo de Aportaciones para la Infraestructura Social Municipal y las Demarcaciones Territoriales del Distrito Federal (FAISM)	37,777,000.00
8.2.2	Fondo de Aportaciones para el Fortalecimiento de los Municipios y la Demarcaciones Territoriales del Distrito Federal (FORTAMUN)	52,085,000.00
8.3	Convenios	0
8.4	Incentivos Derivados de la Colaboración Fiscal	8,347,300.00
8.4.1	Impuesto Sobre Tenencia o Uso de Vehículos Estatal	5,000.00
8.4.2	Impuesto Sobre Tenencia o Uso de Vehículos Federal	500
8.4.3	Impuesto Sobre Automóviles Nuevos	2,404,000.00
8.4.4	Fondo Especial Para el Fortalecimiento de las Haciendas Municipales Estatal	8,000.00
8.4.5	Fondo Especial Para el Fortalecimiento de las Haciendas Municipales Federal	800
8.4.6	Fondo Resarcitorio	5,300,000.00
8.4.7	Impuesto Sobre la Venta Final de Bebidas con Contenido Alcohólico	236,000.00
8.4.8	Fondo de Compensación del Impuesto Sobre Automóviles Nuevos	393,000.00
8.5	Fondos Distintos de Aportaciones	0
9	TRANSFERENCIAS, ASIGNACIONES, SUBSIDIOS Y SUBVENCIONES Y PENSIONES Y JUBILACIONES	\$ 0.00
9.1	Transferencias y Asignaciones	0.00
9.3	Subsidios y Subvenciones	0.00
9.5	Pensiones y Jubilaciones	0.00







4 | 5
#25

ARCHIVO PARA CONSULTA

SIN TEXTO



PRESIDENCIA
RINCÓN D

9.7	Transferencias del Fondo Mexicano del Petróleo Para la Estabilización y el Desarrollo	0.00
0	INGRESOS DERIVADOS DE FINANCIAMIENTO	\$ 0.00
1	Endeudamiento Interno	0.00
2	Endeudamiento Externo	0.00
3	Financiamiento Interno	0.00
	TOTAL INGRESOS	\$ 318,395,675.00

ARTÍCULO 79. Los servicios prestados se cobrarán con las siguientes cuotas:

I.

SERVICIO	Cuota a pagar
a) Consulta médica	\$18.00
b) Terapia de rehabilitación	\$29.00
c) Servicio de atención psicológica	\$11.00
d) Aplicación de Inyecciones	\$6.00
e) Pláticas prematrimoniales por pareja	\$99.00

Los talleres que imparta el DIF no tendrán costo.

II. CENDI DIF "MA. DEL ROSARIO LUEVANO MARTÍNEZ"

SERVICIO	Cuota a pagar	Cuota a pagar Pronto Pago
A. Público en general:		
a) Lactante y maternal mensual por niño.	\$1,195.00	\$1,014.00
b) Preescolar mensual por niño.	\$1,306.00	\$1,108.00
B. Trabajadores del ISSSSTE.	La establecida en el convenio	No Aplica.
a) Lactante, Maternal y preescolar por asistencia mensual	\$2,099.00	No Aplica.
C. Inscripción Lactantes, Maternal y Preescolar por Familia.	\$694.00	No Aplica.

El subsidio por pronto pago se aplicará cuando el pago se realice dentro de los cinco primeros días hábiles de cada mes.

TRANSITORIOS



MUNICIPAL
E ROMOS

ARTÍCULO DÉCIMO TERCERO. - Se faculta al Presidente Municipal, al Secretario del H. Ayuntamiento y al Tesorero Municipal para otorgar un subsidio de hasta el 30% del importe total por concepto de concesión de uso de fosa en el panteón Municipal, tipo americano o panteones de las delegaciones, previo estudio socioeconómico, debiendo presentar la constancia expedida por el Sistema para el Desarrollo Integral de la Familia (DIF-Municipal).

[Handwritten signatures] #26

ARCHIVO PARA CONSULTA

SIN TEXTO



PRESIDENTE
RINCÓN



RINCÓN DE ROMOS

Anexo 2

TARIFAS MODIFICADAS PARA LA LEY DE INGRESOS 2023

TIPO DE SERVICIO	MENSUAL											
	Medidor						Sin Medidor					
	7%	6%	10%	2023	2022		7%	6%	10%	2023	2022	
m ³ AGUA	DRENAJE	SANEAMIENTO	TOTAL	BIMESTRAL	MENSUAL	INAPAM	AGUA	DRENAJE	SANEAMIENTO	TOTAL	BIMESTRAL	MENSUAL
Doméstico	20	119	7	12	138	241	120	69	168	10	17	195
Comercial CLASE I	15	177	11	18	205	357	178	216	13	22	250	435
Comercial CLASE II	15	129	8	13	150	0	0	216	13	22	250	0
Industrial	15	309	19	31	358	623	312	5,592	336	559	6,487	11,288
Gubernamental	15	446	27	45	517	900	450	6,437	386	644	7,467	12,995
Autolavado	5	213	13	21	248	431	215	1,221	73	122	1,416	2,465
Purificadoras	20	488	29	49	567	986	493	6,104	366	610	7,081	12,323
Ganado	5	213	13	21	248	431	215	610	37	61	708	1,232

1 | 1

ORGANISMO OPERADOR DE AGUA POTABLE, ALCANTARILLADO Y SANEAMIENTO
 Calle Zaragoza 48, Primo Verdad, Col. Centro, Rincón de Romos, Ags. C.P. 20400
 Tel. (525) 381 1874-7 (ext) 311 0937 / oop@operadormos.com

EL SUSCRITO, LIC. ROBERTO AXEL ARMENDÁRIZ SILVA, EN CARÁCTER DE SECRETARIO DEL H. AYUNTAMIENTO Y DIRECTOR GENERAL DE GOBIERNO MUNICIPAL DE RINCÓN DE ROMOS, AGUASCALIENTES POR MINISTERIO DE LEY:

HAGO CONSTAR CERTIFICO

QUE EL PRESENTE DOCUMENTO QUE CONSTA DE VEINTISIETE FOJAS ÚTILES IMPRESAS POR SU ANVERSO, REFERENTE AL **ACTA NO. 006, DE LA II REUNIÓN ORDINARIA DE CABILDO DEL DÍA 15 DE FEBRERO DE 2023, DONDE SE APROBARON LOS PUNTOS V: CORRESPONDIENTE A LA APROBACIÓN, DE LA CUENTA PÚBLICA ANUALIZADA DEL MUNICIPIO DE RINCÓN DE ROMOS, AGUASCALIENTES, DEL AÑO 2022, PUNTO VI: APROBACIÓN DE LA CUENTA PÚBLICA DEL MUNICIPIO DE RINCÓN DE ROMOS, AGUASCALIENTES, DEL MES DE ENERO DEL AÑO 2023, PUNTO VII: AUTORIZACIÓN DE APLICACIÓN DE REMANENTES DEL EJERCICIO 2022, PARA PAGO DE CAMIÓN COMPACTADOR, PUNTO X: AUTORIZACIÓN DE MODIFICACIÓN A LA LEY DE INGRESOS DEL MUNICIPIO DE RINCÓN DE ROMOS, AGS. PARA EL EJERCICIO 2023 Y PUNTO XI MODIFICACIÓN DE MONTOS DE TARIFAS DE AGUA POTABLE DE LA LEY DE INGRESOS REFERENTE AL EJERCICIO 2023.** SIENDO COPIA FIEL DE SU ORIGINAL MISMA QUE TUVE A LA VISTA Y OBRA EN LOS ARCHIVOS DE LA SECRETARÍA DEL H. AYUNTAMIENTO Y DIRECCIÓN GENERAL DE GOBIERNO. LEGITIMACIÓN QUE HAGO EN TÉRMINOS DE LO PREVISTO POR LOS ARTÍCULOS 120, FRACCIÓN V DE LA LEY MUNICIPAL PARA EL ESTADO DE AGUASCALIENTES, ARTÍCULO 26, FRACCIÓN IX DEL BANDO DE POLICÍA Y GOBIERNO DEL MUNICIPIO DE RINCÓN DE ROMOS, AGUASCALIENTES; Y ARTICULO 10, FRACCIÓN IX, DEL REGLAMENTO INTERIOR DE LA SECRETARÍA DEL H. AYUNTAMIENTO Y DIRECCIÓN GENERAL DE GOBIERNO DEL MUNICIPIO DE RINCÓN DE ROMOS, A LOS VEINTE DÍAS DEL MES DE FEBRERO DEL AÑO DOS MIL VEINTITRÉS DOY FE.



SECRETARÍA DEL H.
AYUNTAMIENTO Y
DIRECCIÓN GENERAL
DE GOBIERNO MUNICIPAL
RINCÓN DE ROMOS

ATENTAMENTE

LIC. ROBERTO AXEL ARMENDARIZ SILVA
SECRETARIO DEL H. AYUNTAMIENTO
Y DIRECTOR GENERAL DE GOBIERNO MUNICIPAL

CONSULTA

Cuenta Pública 2022
Municipio de Rincón de Romos
Indicadores de Postura Fiscal
Del 1 de Enero al 31 de Diciembre de 2022
(Cifras en pesos)
ANUALIZADA

Concepto	Estimado/Aprobado	Devengado	Recaudado/Pagado
I. Ingresos Presupuestarios			
1. Ingresos del Gobierno de la Entidad Federativa	280,181,676	290,037,938	290,037,938
2. Ingresos del Sector Paraestatal	280,181,676	290,037,938	290,037,938
	0	0	0
II. Egresos Presupuestarios			
3. Egresos del Gobierno de la Entidad Federativa	280,181,676	259,273,329	248,306,275
4. Egresos del Sector Paraestatal	280,181,676	259,273,329	248,306,275
	0	0	0
III. Balance Presupuestario (Superávit o Déficit) (III = I - II)	0	30,764,609	41,731,663

Concepto	Estimado/Aprobado	Devengado	Recaudado/Pagado
III. Balance presupuestario (Superávit o Déficit)	0	30,764,609	41,731,663
IV. Intereses, Comisiones y Gastos de la Deuda	0	0	0
V. Balance Primario (Superávit o Déficit) (V= III + IV)	0	30,764,609	41,731,663

Concepto	Estimado/Aprobado	Devengado	Recaudado/Pagado
A. Financiamiento	0	0	0
B. Amortización de la deuda	0	0	0
C. Financiamiento Neto	0	0	0

MTRO. FRANCISCO JAVIER RIVERA LUEVANO
 PRESIDENTE MUNICIPAL DE RINCÓN DE ROMOS

C.P. IRMA DOMINGUEZ AGUILAR
 TESORERA MUNICIPAL

PROFRA. ALMA GUADALUPE ZAPATA CASTORENA
 SINDICA MUNICIPAL

Municipio de Rincón de Romos Estado de Situación Financiera Detallado - LDF Al 31 de diciembre de 2021 y al 31 de Diciembre de 2022 (ANUALIZADA) (PESOS)					
Concepto	2022	31 de diciembre de 2021	Concepto	2022	31 de diciembre de 2021
ACTIVO			PASIVO		
Activo Circulante			Pasivo Circulante		
a. Efectivo y Equivalentes (a=a1+a2+a3+a4+a5+a6+a7)	67,744,395	22,775,553	a. Cuentas por Pagar a Corto Plazo (a=a1+a2+a3+a4+a5+a6+a7+a8+a9)	37,720,441	14,814,574
a1) Efectivo	0	0	a1) Servicios Personales por Pagar a Corto Plazo	0	0
a2) Bancos/Tesorería	26,931,691	15,455,062	a2) Proveedores por Pagar a Corto Plazo	21,424,291	519,440
a3) Bancos/Depositos y Otros	0	0	a3) Contratistas por Obras Públicas por Pagar a Corto Plazo	10,797,054	10,275,826
a4) Inversiones Temporales (Hasta 3 meses)	40,812,704	7,320,491	a4) Participaciones y Aportaciones por Pagar a Corto Plazo	0	0
a5) Fondos con Afectación Específica	0	0	a5) Transferencias Otorgadas por Pagar a Corto Plazo	0	4,793
a6) Depósitos de Fondos de Terceros en Garantía y/o Administración	0	0	a6) Intereses, Comisiones y Otros Gastos de la Deuda Pública por Pagar a Corto Plazo	0	0
a7) Otros Efectivos y Equivalentes	0	0	a7) Retenciones y Contribuciones por Pagar a Corto Plazo	4,182,031	2,372,494
b. Derechos a Recibir Efectivo o Equivalentes (b=b1+b2+b3+b4+b5+b6+b7)	4,254,972	2,690,263	a8) Devoluciones de la Ley de Ingresos por Pagar a Corto Plazo	0	0
b1) Inversiones Financieras de Corto Plazo	0	0	a9) Otras Cuentas por Pagar a Corto Plazo	1,317,065	1,642,022
b2) Cuentas por Cobrar a Corto Plazo	2,761	149,204	b. Documentos por Pagar a Corto Plazo (b=b1+b2+b3)	0	0
b3) Deudores Diversos por Cobrar a Corto Plazo	3,560,567	1,849,415	b1) Documentos Comerciales por Pagar a Corto Plazo	0	0
b4) Ingresos por Recuperar a Corto Plazo	691,644	691,644	b2) Documentos con Contratistas por Obras Públicas por Pagar a Corto Plazo	0	0
b5) Deudores por Anticipos de la Tesorería a Corto Plazo	0	0	b3) Otros Documentos por Pagar a Corto Plazo	0	0
b6) Préstamos Otorgados a Corto Plazo	0	0	c. Porción a Corto Plazo de la Deuda Pública a Largo Plazo (c=c1+c2)	0	0
b7) Otros Derechos a Recibir Efectivo o Equivalentes a Corto Plazo	0	0	c1) Porción a Corto Plazo de la Deuda Pública	0	0
c. Derechos a Recibir Bienes o Servicios (c=c1+c2+c3+c4+c5)	441,614	303,214	c2) Porción a Corto Plazo de Arrendamiento Financiero	0	0
c1) Anticipo a Proveedores por Adquisición de Bienes y Prestación de Servicios a Corto Plazo	3,480	57,359	d. Títulos y Valores a Corto Plazo	0	0
c2) Anticipo a Proveedores por Adquisición de Bienes Inmuebles y Muebles a Corto Plazo	0	43,800	e. Pasivos Diferidos a Corto Plazo (e=e1+e2+e3)	0	0
c3) Anticipo a Proveedores por Adquisición de Bienes Intangibles a Corto Plazo	0	0	e1) Ingresos Cobrados por Adelantado a Corto Plazo	0	0
c4) Anticipo a Contratistas por Obras Públicas a Corto Plazo	438,134	202,055	e2) Intereses Cobrados por Adelantado a Corto Plazo	0	0
c5) Otros Derechos a Recibir Bienes o Servicios a Corto Plazo	0	0	e3) Otros Pasivos Diferidos a Corto Plazo	0	0
d. Inventarios (d=d1+d2+d3+d4+d5)	0	0	f. Fondos y Bienes de Terceros en Garantía y/o Administración a Corto Plazo (f=f1+f2+f3+f4+f5+f6)	0	0
d1) Inventario de Mercancías para Venta	0	0	f1) Fondos en Garantía a Corto Plazo	0	0
d2) Inventario de Mercancías Terminadas	0	0	f2) Fondos en Administración a Corto Plazo	0	0
d3) Inventario de Mercancías en Proceso de Elaboración	0	0	f3) Fondos Contingentes a Corto Plazo	0	0
d4) Inventario de Materias Primas, Materiales y Suministros para Producción	0	0	f4) Fondos de Fideicomisos, Mandatos y Contratos Análogos a Corto Plazo	0	0
d5) Bienes en Tránsito	0	0	f5) Otros Fondos de Terceros en Garantía y/o Administración a Corto Plazo	0	0
e. Almacenes	0	0	f6) Valores y Bienes en Garantía a Corto Plazo	0	0
f. Estimación por Pérdida o Deterioro de Activos Circulantes (f=f1+f2)	0	0	g. Provisiones a Corto Plazo (g=g1+g2+g3)	0	0
f1) Estimaciones para Cuentas Incobrables por Derechos a Recibir Efectivo o Equivalentes	0	0	g1) Provisión para Demandas y Juicios a Corto Plazo	0	0
f2) Estimación por Deterioro de Inventarios	0	0	g2) Provisión para Contingencias a Corto Plazo	0	0
g. Otros Activos Circulantes (g=g1+g2+g3+g4)	0	0	g3) Otras Provisiones a Corto Plazo	0	0
g1) Valores en Garantía	0	0	h. Otros Pasivos a Corto Plazo (h=h1+h2+h3)	29,812	66,183
g2) Bienes en Garantía (excluye depósitos de fondos)	0	0	h1) Ingresos por Clasificar	29,812	66,183
g3) Bienes Derivados de Embargos, Decomisos, Aseguramientos y Dación en Pago	0	0	h2) Recaudación por Participar	0	0
g4) Adquisición con Fondos de Terceros	0	0	h3) Otros Pasivos Circulantes	0	0
IA. Total de Activos Circulantes (IA = a + b + c + d + e + f + g)	72,440,981	25,769,029	IIA. Total de Pasivos Circulantes (IIA = a + b + c + d + e + f + g + h)	37,750,252	14,880,758
Activo No Circulante			Pasivo No Circulante		
a. Inversiones Financieras a Largo Plazo	0	0	a. Cuentas por Pagar a Largo Plazo	0	0
b. Derechos a Recibir Efectivo o Equivalentes a Largo Plazo	39,212	39,212	b. Documentos por Pagar a Largo Plazo	38,233,690	38,233,690
c. Bienes Inmuebles, Infraestructura y Construcciones en Proceso	212,409,758	462,720,259	c. Deuda Pública a Largo Plazo	0	0
d. Bienes Muebles	41,410,446	33,981,750	d. Pasivos Diferidos a Largo Plazo	0	0
e. Activos Intangibles	93,666	93,666	e. Fondos y Bienes de Terceros en Garantía y/o en Administración a Largo Plazo	0	0
f. Depreciación, Deterioro y Amortización Acumulada de Bienes	-20,665,935	-12,723,889	f. Provisiones a Largo Plazo	0	0
g. Activos Diferidos	0	2,997,903	IIIB. Total de Pasivos No Circulantes (IIIB = a + b + c + d + e + f)	38,233,690	38,233,690
h. Estimación por Pérdida o Deterioro de Activos no Circulantes	0	0	II. Total del Pasivo (II = IIA + IIIB)	75,983,942	53,114,447
i. Otros Activos no Circulantes	793,228	15,786,257	HACIENDA PÚBLICA/PATRIMONIO		
IB. Total de Activos No Circulantes (IB = a + b + c + d + e + f + g + h + i)	234,080,375	502,895,158	IIIA. Hacienda Pública/Patrimonio Contribuido (IIIA = a + b + c)	158,603,274	173,596,304
I. Total del Activo (I = IA + IB)	306,521,356	528,664,187	a. Aportaciones	1,622,441	1,622,441
			b. Donaciones de Capital	914,500	914,500
			c. Actualización de la Hacienda Pública/Patrimonio	156,066,333	171,059,363
			IIIB. Hacienda Pública/Patrimonio Generado (IIIB = a + b + c + d + e)	71,934,139	301,953,436
			a. Resultados del Ejercicio (Ahorro/ Desahorro)	25,371,336	-22,713,712
			b. Resultados de Ejercicios Anteriores	108,022,908	385,871,802
			c. Revalúos	0	0
			d. Reservas	0	0
			e. Rectificaciones de Resultados de Ejercicios Anteriores	-61,460,105	-61,204,653
			IIIC. Exceso o Insuficiencia en la Actualización de la Hacienda Pública/Patrimonio (IIIC=a+b)	0	0
			a. Resultado por Posición Monetaria	0	0
			b. Resultado por Tenencia de Activos no Monetarios	0	0
			III. Total Hacienda Pública/Patrimonio (III = IIIA + IIIB + IIIC)	230,537,414	475,549,740
			IV. Total del Pasivo y Hacienda Pública/Patrimonio (IV = II + III)	306,521,356	528,664,187

Municipio de Rincón de Romos
Balance Presupuestario - LDF
Del 1 de Enero al 31 de Diciembre de 2022 (ANUALIZADA)
(PESOS)

Concepto	Estimado/ Aprobado	Devengado	Recaudado/ Pagado
A. Ingresos Totales (A = A1+A2+A3)	280,181,676	290,037,938	290,037,938
A1. Ingresos de Libre Disposición	188,179,676	215,324,534	215,324,534
A2. Transferencias Federales Etiquetadas	92,002,000	74,713,404	74,713,404
A3. Financiamiento Neto	0	0	0
B. Egresos Presupuestarios¹ (B = B1+B2)	280,181,676	259,273,328	248,306,275
B1. Gasto No Etiquetado (sin incluir Amortización de la Deuda Pública)	188,179,676	184,559,924	180,645,567
B2. Gasto Etiquetado (sin incluir Amortización de la Deuda Pública)	92,002,000	74,713,404	67,660,708
C. Remanentes del Ejercicio Anterior (C = C1 + C2)	0	12,350,041	12,350,041
C1. Remanentes de Ingresos de Libre Disposición aplicados en el periodo	0	12,350,041	12,350,041
C2. Remanentes de Transferencias Federales Etiquetadas aplicados en el periodo	0	0	0
I. Balance Presupuestario (I = A - B + C)	0	43,114,650	54,081,704
II. Balance Presupuestario sin Financiamiento Neto (II = I - A3)	0	43,114,650	54,081,704
III. Balance Presupuestario sin Financiamiento Neto y sin Remanentes del Ejercicio Anterior (III = II - C)	0	30,764,610	41,731,663

Concepto	Aprobado	Devengado	Pagado
E. Intereses, Comisiones y Gastos de la Deuda (E = E1+E2)	0	0	0
E1. Intereses, Comisiones y Gastos de la Deuda con Gasto No Etiquetado	0	0	0
E2. Intereses, Comisiones y Gastos de la Deuda con Gasto Etiquetado	0	0	0
IV. Balance Primario (IV = III + E)	0	30,764,610	41,731,663

Concepto	Estimado/ Aprobado	Devengado	Recaudado/ Pagado
F. Financiamiento (F = F1 + F2)	0	0	0
F1. Financiamiento con Fuente de Pago de Ingresos de Libre Disposición	0	0	0
F2. Financiamiento con Fuente de Pago de Transferencias Federales Etiquetadas	0	0	0
G. Amortización de la Deuda (G = G1 + G2)	0	0	0
G1. Amortización de la Deuda Pública con Gasto No Etiquetado	0	0	0
G2. Amortización de la Deuda Pública con Gasto Etiquetado	0	0	0
A3. Financiamiento Neto (A3 = F - G)	0	0	0

Concepto	Estimado/ Aprobado	Devengado	Recaudado/ Pagado
A1. Ingresos de Libre Disposición	188,179,676	215,324,534	215,324,534
A3.1 Financiamiento Neto con Fuente de Pago de Ingresos de Libre Disposición (A3.1 = F1 - G1)	0	0	0
F1. Financiamiento con Fuente de Pago de Ingresos de Libre Disposición	0	0	0
G1. Amortización de la Deuda Pública con Gasto No Etiquetado	0	0	0
B1. Gasto No Etiquetado (sin incluir Amortización de la Deuda Pública)	188,179,676	184,559,924	180,645,567
C1. Remanentes de Ingresos de Libre Disposición aplicados en el periodo	0	12,350,041	12,350,041
V. Balance Presupuestario de Recursos Disponibles (V = A1 + A3.1 - B1 + C1)	0	43,114,650	47,029,008
VI. Balance Presupuestario de Recursos Disponibles sin Financiamiento Neto (VI = V - A3.1)	0	43,114,650	47,029,008

Concepto	Estimado/ Aprobado	Devengado	Recaudado/ Pagado
A2. Transferencias Federales Etiquetadas	92,002,000	74,713,403.68	74,713,403.68
A3.2 Financiamiento Neto con Fuente de Pago de Transferencias Federales Etiquetadas (A3.2 = F2 - G2)	0	0.00	0.00
F2. Financiamiento con Fuente de Pago de Transferencias Federales Etiquetadas	0	0.00	0.00
G2. Amortización de la Deuda Pública con Gasto Etiquetado	0	0.00	0.00
B2. Gasto Etiquetado (sin incluir Amortización de la Deuda Pública)	92,002,000	74,713,403.92	67,660,707.78
C2. Remanentes de Transferencias Federales Etiquetadas aplicados en el periodo	0	0	0
VII. Balance Presupuestario de Recursos Etiquetados (VII = A2 + A3.2 - B2 + C2)	0	-0	7,052,696
VIII. Balance Presupuestario de Recursos Etiquetados sin Financiamiento Neto (VIII = VII - A3.2)	0	-0	7,052,696

Municipio de Rincón de Romos Estado Analítico de Ingresos Detallado - LDF Del 1 de Enero al 31 de Diciembre de 2022 (ANUALIZADA) (PESOS)						
Concepto	Ingreso					Diferencia
	Estimado	Ampliaciones/ (Reducciones)	Modificado	Devengado	Recaudado	
Ingresos de Libre Disposición						
A. Impuestos	18,246,579	1,514,738	19,761,316	15,735,219	15,735,219	-2,511,360
B. Cuotas y Aportaciones de Seguridad Social			0			0
C. Contribuciones de Mejoras			0			0
D. Derechos	20,246,820	15,989,474	36,236,294	23,363,934	23,363,934	3,117,114
E. Productos	845,052	2,989,873	3,834,925	2,989,933	2,989,933	2,144,881
F. Aprovechamientos	6,347,825	13,987,508	20,335,333	14,191,184	14,191,184	7,843,358
G. Ingresos por Ventas de Bienes y Prestación Servicios			0			0
H. Participaciones (H=h1+h2+h3+h4+h5+h6+h7+h8+h9+h10+h11)	136,556,000	18,030,591	154,586,591	149,938,586	149,938,586	13,382,586
h1) Fondo General de Participaciones	86,272,000	16,069,531	102,341,531	102,341,531	102,341,531	16,069,531
h2) Fondo de Fomento Municipal	28,573,000	76,241	28,649,241	28,649,241	28,649,241	76,241
h3) Fondo de Fiscalización y Recaudación	5,084,000	0	5,084,000	4,744,918	4,744,918	-339,082
h4) Fondo de Compensación			0			0
h5) Fondo de Extracción de Hidrocarburos			0			0
h6) Impuesto Especial Sobre Producción y Servicios	1,679,000	1,884,819	3,563,819	3,563,819	3,563,819	1,884,819
h7) 0.136% de la Recaudación Federal Participable			0			0
h8) 3.17% Sobre Extracción de Petróleo			0			0
h9) Gasolinas y Diésel	2,138,000	0	2,138,000	1,523,409	1,523,409	-614,591
h10) Fondo del Impuesto Sobre la Renta	12,810,000	0	12,810,000	9,115,668	9,115,668	-3,694,332
h11) Fondo de Estabilización de los Ingresos de las Entidades Federativas			0			0
I. Incentivos Derivados de la Colaboración Fiscal (I=i1+i2+i3+i4+i5)	5,937,400	2,502,500	8,439,900	8,435,678	8,435,678	2,498,278
i1) Tenencia o Uso de Vehículos	7,300	1,243	8,543	8,543	8,543	1,243
i2) Fondo de Compensación ISAN			0			0
i3) Impuesto Sobre Automóviles Nuevos	1,006,000	2,107,121	3,113,121	3,113,121	3,113,121	2,107,121
i4) Fondo de Compensación de Repecos-Intermedios			0			0
i5) Otros Incentivos Económicos	4,924,100	394,136	5,318,236	5,314,014	5,314,014	389,914
J. Transferencias y Asignaciones			0			0
K. Convenios	0	0	0	0	0	0
k1) Otros Convenios y Subsidios			0			0
L. Otros Ingresos de Libre Disposición (L=l1+l2)	0	670,000	670,000	670,000	670,000	670,000
l1) Participaciones en Ingresos Locales			0			0
l2) Otros Ingresos de Libre Disposición	0	670,000	670,000	670,000	670,000	670,000
I. Total de Ingresos de Libre Disposición (I=A+B+C+D+E+F+G+H+I+J+K+L)	188,179,676	55,684,684	243,864,360	215,324,534	215,324,534	27,144,858
Ingresos Excedentes de Ingresos de Libre Disposición						
Transferencias Federales Etiquetadas						
A. Aportaciones (A=a1+a2+a3+a4+a5+a6+a7+a8)	92,002,000	-16,138,849	75,863,151	74,713,404	74,713,404	-17,288,596
a1) Fondo de Aportaciones para la Nómina Educativa y Gasto Operativo			0			0
a2) Fondo de Aportaciones para los Servicios de			0			0
a3) Fondo de Aportaciones para la Infraestructura	48,827,000	-16,568,348	32,258,652	31,108,905	31,108,905	-17,718,095
a4) Fondo de Aportaciones para el Fortalecimiento de los Municipios y de las Demarcaciones Territoriales del Distrito Federal	0	224,151	224,151	224,151	224,151	224,151
a5) Fondo de Aportaciones Múltiples			0			0
a6) Fondo de Aportaciones para la Educación Tecnológica y de Adultos			0			0
a7) Fondo de Aportaciones para la Seguridad Pública de los Estados y del Distrito Federal			0			0
a8) Fondo de Aportaciones para el Fortalecimiento de las Entidades Federativas	43,175,000	205,347	43,380,347	43,380,347	43,380,347	205,347
B. Convenios (B=b1+b2+b3+b4)	0	0	0	0	0	0
b1) Convenios de Protección Social en Salud			0			0
b2) Convenios de Descentralización			0			0
b3) Convenios de Reasignación			0			0
b4) Otros Convenios y Subsidios			0			0
C. Fondos Distintos de Aportaciones (C=c1+c2)	0	0	0	0	0	0
c1) Fondo para Entidades Federativas y Municipios Productores de Hidrocarburos			0			0
c2) Fondo Minero			0			0
D. Transferencias, Asignaciones, Subsidios y Subvenciones, y Pensiones y Jubilaciones			0			0
E. Otras Transferencias Federales Etiquetadas			0			0
II. Total de Transferencias Federales Etiquetadas (II = A + B + C + D + E)	92,002,000	-16,138,849	75,863,151	74,713,404	74,713,404	-17,288,596
III. Ingresos Derivados de Financiamientos (III = A)	0	0	0	0	0	0
A. Ingresos Derivados de Financiamientos			0			0
IV. Total de Ingresos (IV = I + II + III)	280,181,676	39,545,834	319,727,510	290,037,938	290,037,938	9,856,262
Datos Informativos						
1. Ingresos Derivados de Financiamientos con Fuente de Pago de Ingresos de Libre Disposición			0			0
2. Ingresos Derivados de Financiamientos con Fuente de Pago de Transferencias Federales Etiquetadas			0			0
3. Ingresos Derivados de Financiamientos (3 = 1 + 2)	0	0	0	0	0	0

Municipio de Rincón de Romos						
Estado Analítico del Ejercicio del Presupuesto de Egresos Detallado - LDF						
Clasificación por Objeto del Gasto (Capítulo y Concepto)						
Del 1 de Enero al 31 de Diciembre de 2022 (ANUALIZADA)						
(PESOS)						
Concepto	Egresos					Subejercicio
	Aprobado	Ampliaciones/ (Reducciones)	Modificado	Devengado	Pagado	
I. Gasto No Etiquetado (I=A+B+C+D+E+F+G+H+I)	188,179,676	27,833,854	216,013,530	184,559,924	180,645,567	31,453,606
A. Servicios Personales (A=a1+a2+a3+a4+a5+a6+a7)	85,804,871	-266,526	85,538,345	85,538,345	85,538,345	0
a1) Remuneraciones al Personal de Carácter Permanente	58,029,484	-2,115,801	55,913,683	55,913,683	55,913,683	0
a2) Remuneraciones al Personal de Carácter Transitorio			0	0	0	0
a3) Remuneraciones Adicionales y Especiales	13,504,370	933,129	14,437,499	14,437,499	14,437,499	0
a4) Seguridad Social	11,227,000	1,533,441	12,760,441	12,760,441	12,760,441	0
a5) Otras Prestaciones Sociales y Económicas	3,044,017	-823,395	2,220,622	2,220,622	2,220,622	0
a6) Previsiones	0	0	0	0	0	0
a7) Pago de Estímulos a Servidores Públicos	0	206,100	206,100	206,100	206,100	0
B. Materiales y Suministros (B=b1+b2+b3+b4+b5+b6+b7+b8+b9)	15,306,371	1,644,158	16,950,529	13,320,956	13,320,956	3,629,574
b1) Materiales de Administración, Emisión de Documentos y Artículos Oficiales	1,280,848	183,789	1,464,637	1,446,957	1,446,957	17,680
b2) Alimentos y Utensilios	398,662	-5,118	393,544	392,744	392,744	800
b3) Materias Primas y Materiales de Producción y Comercialización	666,032	1,380,354	2,046,386	2,045,671	2,045,671	715
b4) Materiales y Artículos de Construcción y de Reparación	6,015,664	1,211,177	7,226,841	3,622,860	3,622,860	3,603,981
b5) Productos Químicos, Farmacéuticos y de Laboratorio	40,573	87,671	128,244	128,244	128,244	0
b6) Combustibles, Lubricantes y Aditivos	4,134,678	-312,494	3,822,184	3,822,184	3,822,184	0
b7) Vestuario, Blancos, Prendas de Protección y Artículos Deportivos	83,978	222,438	306,416	306,416	306,416	0
b8) Materiales y Suministros Para Seguridad			0	0	0	0
b9) Herramientas, Refacciones y Accesorios Menores	2,685,936	-1,123,659	1,562,277	1,555,879	1,555,879	6,398
C. Servicios Generales (C=c1+c2+c3+c4+c5+c6+c7+c8+c9)	41,409,855	28,078,171	69,488,026	52,103,561	52,103,561	17,384,464
c1) Servicios Básicos	10,478,905	3,811,164	14,290,069	14,290,069	14,290,069	0
c2) Servicios de Arrendamiento	995,252	-452,006	543,246	542,089	542,089	1,157
c3) Servicios Profesionales, Científicos, Técnicos y Otros Servicios	2,618,792	5,515,531	8,134,323	2,005,540	2,005,540	6,128,783
c4) Servicios Financieros, Bancarios y Comerciales	411,610	77,607	489,217	482,321	482,321	6,896
c5) Servicios de Instalación, Reparación, Mantenimiento y Conservación	3,052,353	-155,376	2,896,978	2,896,967	2,896,967	11
c6) Servicios de Comunicación Social y Publicidad	16,036	37,126	53,162	53,161	53,161	0
c7) Servicios de Traslado y Viáticos	170,000	-17,189	152,811	152,811	152,811	0
c8) Servicios Oficiales	21,904,477	18,908,202	40,812,680	30,021,716	30,021,716	10,790,963
c9) Otros Servicios Generales	1,762,429	353,111	2,115,540	1,658,887	1,658,887	456,654
D. Transferencias, Asignaciones, Subsidios y Otras Ayudas	24,657,797	-5,826,589	18,831,208	17,388,767	17,388,767	1,442,441
d1) Transferencias Internas y Asignaciones al Sector Público	4,850,000	-3,230,000	1,620,000	1,620,000	1,620,000	0
d2) Transferencias al Resto del Sector Público			0	0	0	0
d3) Subsidios y Subvenciones			0	0	0	0
d4) Ayudas Sociales	11,807,797	-1,836,859	9,970,938	8,528,497	8,528,497	1,442,441
d5) Pensiones y Jubilaciones	8,000,000	-759,730	7,240,270	7,240,270	7,240,270	0
d6) Transferencias a Fideicomisos, Mandatos y Otros Análogos			0	0	0	0
d7) Transferencias a la Seguridad Social			0	0	0	0
d8) Donativos			0	0	0	0
d9) Transferencias al Exterior			0	0	0	0
E. Bienes Muebles, Inmuebles e Intangibles (E=e1+e2+e3+e4+e5+e6+e7+e8+e9)	8,580,782	-1,485,978	7,094,804	3,951,117	3,951,117	3,143,688
e1) Mobiliario y Equipo de Administración	222,672	51,099	273,771	273,771	273,771	0
e2) Mobiliario y Equipo Educativo y Recreativo	0	81,998	81,998	81,998	81,998	0
e3) Equipo e Instrumental Médico y de Laboratorio			0	0	0	0
e4) Vehículos y Equipo de Transporte	8,160,039	-1,806,940	6,353,099	3,229,411	3,229,411	3,143,688
e5) Equipo de Defensa y Seguridad			0	0	0	0
e6) Maquinaria, Otros Equipos y Herramientas	165,796	200,140	365,937	365,937	365,937	0
e7) Activos Biológicos			0	0	0	0
e8) Bienes Inmuebles			0	0	0	0
e9) Activos Intangibles	12,275	-12,275	0	0	0	0
F. Inversión Pública (F=f1+f2+f3)	4,420,000	13,660,618	18,110,618	12,257,179	8,342,822	5,853,439
f1) Obra Pública en Bienes de Dominio Público	4,420,000	3,359,920	7,779,920	3,281,426	3,019,634	4,498,494
f2) Obra Pública en Bienes Propios	0	10,330,698	10,330,698	8,975,753	5,323,188	1,354,945
f3) Proyectos Productivos y Acciones de Fomento			0	0	0	0
G. Inversiones Financieras y Otras Provisiones (G=g1+g2+g3+g4+g5+g6+g7)	0	0	0	0	0	0
g1) Inversiones Para el Fomento de Actividades Productivas			0	0	0	0
g2) Acciones y Participaciones de Capital			0	0	0	0
g3) Compra de Títulos y Valores			0	0	0	0
g4) Concesión de Préstamos			0	0	0	0
g5) Inversiones en Fideicomisos, Mandatos y Otros Análogos			0	0	0	0
Fideicomiso de Desastres Naturales (Informativo)			0	0	0	0
g6) Otras Inversiones Financieras			0	0	0	0
g7) Provisiones para Contingencias y Otras Erogaciones Especiales			0	0	0	0
H. Participaciones y Aportaciones (H=h1+h2+h3)	8,000,000	-8,000,000	0	0	0	0
h1) Participaciones			0	0	0	0
h2) Aportaciones			0	0	0	0
h3) Convenios	8,000,000	-8,000,000	0	0	0	0
I. Deuda Pública (I=i1+i2+i3+i4+i5+i6+i7)	0	0	0	0	0	0
i1) Amortización de la Deuda Pública			0	0	0	0
i2) Intereses de la Deuda Pública			0	0	0	0
i3) Comisiones de la Deuda Pública			0	0	0	0
i4) Gastos de la Deuda Pública			0	0	0	0
i5) Costo por Coberturas			0	0	0	0
i6) Apoyos Financieros			0	0	0	0
i7) Adeudos de Ejercicios Fiscales Anteriores (ADEFAS)			0	0	0	0
II. Gasto Etiquetado (II=A+B+C+D+E+F+G+H+I)	92,002,000	-16,138,850	75,863,151	74,713,404	67,660,708	1,149,746
A. Servicios Personales (A=a1+a2+a3+a4+a5+a6+a7)	29,027,460	-773,891	28,253,569	28,253,569	28,253,569	0
a1) Remuneraciones al Personal de Carácter Permanente	17,720,380	625,810	18,346,190	18,346,190	18,346,190	0
a2) Remuneraciones al Personal de Carácter Transitorio			0	0	0	0
a3) Remuneraciones Adicionales y Especiales	3,840,677	157,853	3,998,531	3,998,531	3,998,531	0
a4) Seguridad Social	6,221,200	-796,646	5,424,554	5,424,554	5,424,554	0
a5) Otras Prestaciones Sociales y Económicas	1,245,203	-802,909	442,294	442,294	442,294	0
a6) Previsiones	0	0	0	0	0	0
a7) Pago de Estímulos a Servidores Públicos	0	42,000	42,000	42,000	42,000	0
B. Materiales y Suministros (B=b1+b2+b3+b4+b5+b6+b7+b8+b9)	8,398,652	611,653	9,010,305	9,010,305	9,010,305	0
b1) Materiales de Administración, Emisión de Documentos y Artículos Oficiales	142,373	41,080	183,453	183,453	183,453	0
b2) Alimentos y Utensilios	92,610	65,566	158,175	158,175	158,175	0
b3) Materias Primas y Materiales de Producción y Comercialización	1,519	-1,519	0	0	0	0
b4) Materiales y Artículos de Construcción y de Reparación	4,035,707	213,158	4,248,865	4,248,865	4,248,865	0
b5) Productos Químicos, Farmacéuticos y de Laboratorio	25,000	10,844	35,844	35,844	35,844	0
b6) Combustibles, Lubricantes y Aditivos	3,054,776	-355,581	2,699,214	2,699,214	2,699,214	0
b7) Vestuario, Blancos, Prendas de Protección y Artículos Deportivos	20,000	878,203	898,203	898,203	898,203	0
b8) Materiales y Suministros Para Seguridad	0	118,934	118,934	118,934	118,934	0
b9) Herramientas, Refacciones y Accesorios Menores	1,026,667	-359,050	667,617	667,617	667,617	0
C. Servicios Generales (C=c1+c2+c3+c4+c5+c6+c7+c8+c9)	1,748,888	819,301	2,568,190	2,568,190	2,568,190	0
c1) Servicios Básicos	413,234	-180,483	232,752	232,752	232,752	0

c2) Servicios de Arrendamiento			0				0
c3) Servicios Profesionales, Científicos, Técnicos y Otros Servicios	0	945,000	945,000	945,000	775,000		0
c4) Servicios Financieros, Bancarios y Comerciales	510,972	-182,714	328,258	328,258	328,258		0
c5) Servicios de Instalación, Reparación, Mantenimiento y Conservación	280,000	267,804	547,804	547,804	547,804		0
c6) Servicios de Comunicación Social y Publicidad			0				0
c7) Servicios de Traslado y Viáticos			0				0
c8) Servicios Oficiales	13,081	-4,381	8,700	8,700	8,700		0
c9) Otros Servicios Generales	531,601	-25,925	505,676	505,676	505,676		0
D. Transferencias, Asignaciones, Subsidios y Otras Ayudas	1,000,000		1,205,645	1,205,645	1,205,645		0
d1) Transferencias Internas y Asignaciones al Sector Público	1,000,000	205,645	1,205,645	1,205,645	1,205,645		0
d2) Transferencias al Resto del Sector Público			0				0
d3) Subsidios y Subvenciones			0				0
d4) Ayudas Sociales			0				0
d5) Pensiones y Jubilaciones			0				0
d6) Transferencias a Fideicomisos, Mandatos y Otros Análogos			0				0
d7) Transferencias a la Seguridad Social			0				0
d8) Donativos			0				0
d9) Transferencias al Exterior			0				0
E. Bienes Muebles, Inmuebles e Intangibles (E=e1+e2+e3+e4+e5+e6+e7+e8+e9)	2,500,000	1,011,790	3,511,790	3,511,790	3,511,790		0
e1) Mobiliario y Equipo de Administración	0	75,590	75,590	75,590	75,590		0
e2) Mobiliario y Equipo Educativo y Recreativo			0				0
e3) Equipo e Instrumental Médico y de Laboratorio			0				0
e4) Vehículos y Equipo de Transporte	2,500,000	929,000	3,429,000	3,429,000	3,429,000		0
e5) Equipo de Defensa y Seguridad			0				0
e6) Maquinaria, Otros Equipos y Herramientas	0	7,200	7,200	7,200	7,200		0
e7) Activos Biológicos			0				0
e8) Bienes Inmuebles			0				0
e9) Activos Intangibles			0				0
F. Inversión Pública (F=f1+f2+f3)	49,327,000	-18,013,348	31,313,652	30,163,906	23,281,209		1,149,746
f1) Obra Pública en Bienes de Dominio Público	48,827,000	-17,513,348	31,313,652	30,163,906	23,281,209		1,149,746
f2) Obra Pública en Bienes Propios	500,000	-500,000	0	0	0		0
f3) Proyectos Productivos y Acciones de Fomento			0				0
G. Inversiones Financieras y Otras Provisiones (G=g1+g2+g3+g4+g5+g6+g7)	0	0	0	0	0		0
g1) Inversiones Para el Fomento de Actividades Productivas			0				0
g2) Acciones y Participaciones de Capital			0				0
g3) Compra de Títulos y Valores			0				0
g4) Concesión de Préstamos			0				0
g5) Inversiones en Fideicomisos, Mandatos y Otros Análogos			0				0
Fideicomiso de Desastres Naturales (Informativo)			0				0
g6) Otras Inversiones Financieras			0				0
g7) Provisiones para Contingencias y Otras Erogaciones Especiales			0				0
H. Participaciones y Aportaciones (H=h1+h2+h3)	0	0	0	0	0		0
h1) Participaciones			0				0
h2) Aportaciones			0				0
h3) Convenios			0				0
I. Deuda Pública (I=i1+i2+i3+i4+i5+i6+i7)	0	0	0	0	0		0
i1) Amortización de la Deuda Pública			0				0
i2) Intereses de la Deuda Pública			0				0
i3) Comisiones de la Deuda Pública			0				0
i4) Gastos de la Deuda Pública			0				0
i5) Costo por Coberturas			0				0
i6) Apoyos Financieros			0				0
i7) Adeudos de Ejercicios Fiscales Anteriores (ADEFAS)			0				0
III. Total de Egresos (III = I + II)	280,181,676	11,695,005	291,876,681	259,273,329	248,306,275		32,603,352

Municipio de Rincón de Romos						
Estado Analítico del Ejercicio del Presupuesto de Egresos Detallado - LDF						
Clasificación Administrativa						
Del 1 de Enero al 31 de Diciembre de 2022 (ANUALIZADA)						
(PESOS)						
Concepto	Egresos					Subejercicio
	Aprobado	Ampliaciones/ (Reducciones)	Modificado	Devengado	Pagado	
I. Gasto No Etiquetado (I=A+B+C+D+E+F+G+H)	188,179,676	27,833,854	216,013,530	184,559,924	180,645,567	31,453,606
H Cabildo	6,677,490	1,144,593	7,822,083	7,822,083	7,822,083	0
Coordinación de Gestión Social	3,807,898	31,292,677	35,100,575	24,664,716	24,664,716	10,435,860
Coordinación de Comunicación Social y Relaciones Públicas	1,909,760	962,079	2,871,839	2,520,986	2,520,986	350,853
Coordinación de la Instancia de la Juventud	382,089	-327,266	54,823	54,823	54,823	0
Coordinación de Gestión y Proyectos Estratégicos	875,500	-561,090	314,410	314,410	314,410	0
Dirección del Sistema para el Desarrollo Integral de la Familia	5,723,094	-1,542,933	4,180,162	4,175,521	4,175,521	4,641
Coordinador de la Estancia Infantil (CENDI- DIF)	2,283,432	611,007	2,894,439	2,892,079	2,892,079	2,360
Coordinador de la Instancia de la Mujer	698,502	22,779	721,281	721,281	721,281	0
Órgano Interno de Control	1,544,226	391,530	1,935,756	1,932,108	1,932,108	3,649
Departamento de Transparencia	202,910	159,651	362,561	362,561	362,561	0
Autoridad Investigadora	202,910	79,667	282,577	282,577	282,577	0
Autoridad Substanciadora y Resolutora	202,910	-125,286	77,624	77,624	77,624	0
Secretaría del H. Ayuntamiento y Dirección General de Gobierno	3,280,549	-20,202	3,260,347	3,256,477	3,256,477	3,870
Departamento de Archivo General	233,810	-233,810	0	0	0	0
Departamento de Protección Civil y Bomberos	0	0	0	0	0	0
Departamento de Reglamentos y Licencias	811,667	442,862	1,254,529	1,254,529	1,254,529	0
Departamento de Control Sanitario	1,434,333	-614,279	820,054	820,054	820,054	0
Departamento de Jueces Calificadores	612,335	-612,335	0	0	0	0
Departamento Jurídico	555,576	1,087,569	1,643,145	1,643,145	1,643,145	0
Coordinación de Delegaciones y Comisarias	233,652	-151,179	82,473	82,473	82,473	0
Delegado Municipal de Pabellón de Hidalgo	561,977	472,639	1,034,617	1,034,617	1,034,617	0
Delegado Municipal de Pablo Escaleras	726,378	-171,600	554,778	554,778	554,778	0
Delegado Municipal de San Jacinto	734,359	154,822	889,181	889,181	889,181	0
Comisarios Municipales	1,005,357	643,270	1,648,628	1,648,628	1,648,628	0
Tesorería Municipal	34,415,622	-14,825,891	19,589,731	12,018,539	12,018,539	7,571,193
Dirección de Administración	31,962,981	1,728,897	33,691,878	33,225,707	33,225,707	466,172
Dirección de Planeación y Desarrollo Urbano	4,314,473	-1,193,586	3,120,888	3,120,888	3,120,888	0
Departamento de Ecología	985,177	-677,839	307,338	307,338	307,338	0
Coordinador de Planeación y Seguimiento de Programas	470,710	-470,710	0	0	0	0
Dirección de Obras Públicas	9,944,133	18,106,334	28,050,467	19,189,386	15,275,028	8,861,082
Dirección de Desarrollo Social y Concertación	11,529,928	-1,963,028	9,566,900	9,564,409	9,564,410	2,491
Departamento de Fomento y Espacios Deportivos	603,301	1,148,534	1,751,835	1,751,835	1,751,835	0
Departamento de Actividades Deportivas y Recreativas	2,696,967	-1,913,854	783,113	783,113	783,113	0
Dirección de Desarrollo Económico y Agropecuario	2,536,628	-889,856	1,646,772	1,645,972	1,645,972	800
Coordinador de Desarrollo Económico y Turismo	2,177,619	-1,322,714	854,904	854,904	854,904	0
Departamento de Ferias Regionales y Turismo	10,141,437	-4,824,580	5,316,857	5,316,857	5,316,857	0
Dirección de Servicios Públicos Municipales	12,399,161	2,829,397	15,228,558	12,088,276	12,088,276	3,140,283
Departamento de Aseo Público	8,766,935	1,050,217	9,817,152	9,810,974	9,810,974	6,178
Departamento de Alumbrado Público	13,870,178	-4,727,438	9,142,741	8,542,741	8,542,741	600,000
Departamento de Parques y Jardines	4,144,038	1,068,411	5,212,449	5,208,273	5,208,273	4,176
Departamento de Panteones	1,401,023	1,681,643	3,082,666	3,082,666	3,082,666	0
Departamento de Casa de Matanza	1,118,650	-75,251	1,043,399	1,043,399	1,043,399	0
Dirección de Seguridad Pública y Movilidad	0	0	0	0	0	0
II. Gasto Etiquetado (II=A+B+C+D+E+F+G+H)	92,002,000	-16,138,850	75,863,151	74,713,404	67,660,708	1,149,746
H Cabildo	0	0	0	0	0	0
Coordinación de Gestión Social	0	0	0	0	0	0
Coordinación de Comunicación Social y Relaciones Públicas	0	0	0	0	0	0
Coordinación de la Instancia de la Juventud	0	0	0	0	0	0
Coordinación de Gestión y Proyectos Estratégicos	0	0	0	0	0	0
Dirección del Sistema para el Desarrollo Integral de la Familia	0	0	0	0	0	0
Coordinador de la Estancia Infantil (CENDI- DIF)	0	0	0	0	0	0
Coordinador de la Instancia de la Mujer	0	0	0	0	0	0
Órgano Interno de Control	0	0	0	0	0	0
Departamento de Transparencia	0	0	0	0	0	0
Autoridad Investigadora	0	0	0	0	0	0
Autoridad Substanciadora y Resolutora	0	0	0	0	0	0
Secretaría del H. Ayuntamiento y Dirección General de Gobierno	0	0	0	0	0	0
Departamento de Archivo General	0	0	0	0	0	0
Departamento de Protección Civil y Bomberos	1,677,431	-1,591,871	85,560	85,560	85,560	0
Departamento de Reglamentos y Licencias	0	0	0	0	0	0
Departamento de Control Sanitario	0	0	0	0	0	0
Departamento de Jueces Calificadores	0	0	0	0	0	0
Departamento Jurídico	0	0	0	0	0	0
Coordinación de Delegaciones y Comisarias	0	0	0	0	0	0
Delegado Municipal de Pabellón de Hidalgo	0	0	0	0	0	0

Delegado Municipal de Pablo Escaleras	0	0	0	0	0	0
Delegado Municipal de San Jacinto	0	0	0	0	0	0
Comisarios Municipales	0	0	0	0	0	0
Tesorería Municipal	0	0	0	0	0	0
Dirección de Administración	0	0	0	0	0	0
Dirección de Planeación y Desarrollo Urbano	0	0	0	0	0	0
Departamento de Ecología	0	0	0	0	0	0
Coordinador de Planeación y Seguimiento de Programas	0	0	0	0	0	0
Dirección de Obras Públicas	48,827,000	-16,568,348	32,258,652	31,108,906	24,056,209	1,149,746
Dirección de Desarrollo Social y Concertación	0	0	0	0	0	0
Departamento de Fomento y Espacios Deportivos	0	0	0	0	0	0
Departamento de Actividades Deportivas y Recreativas	0	0	0	0	0	0
Dirección de Desarrollo Económico y Agropecuario	0	0	0	0	0	0
Coordinador de Desarrollo Económico y Turismo	0	0	0	0	0	0
Departamento de Ferias Regionales y Turismo	0	0	0	0	0	0
Dirección de Servicios Públicos Municipales	0	0	0	0	0	0
Departamento de Aseo Público	0	0	0	0	0	0
Departamento de Alumbrado Público	0	0	0	0	0	0
Departamento de Parques y Jardines	0	0	0	0	0	0
Departamento de Panteones	0	0	0	0	0	0
Departamento de Casa de Matanza	0	0	0	0	0	0
Dirección de Seguridad Pública y Movilidad	41,497,569	2,021,370	43,518,939	43,518,939	43,518,939	0
III. Total de Egresos (III = I + II)	280,181,676	11,695,005	291,876,681	259,273,329	248,306,275	32,603,352

Municipio de Rincón de Romos Estado Analítico del Ejercicio del Presupuesto de Egresos Detallado - LDF Clasificación Funcional (Finalidad y Función) Del 1 de Enero al 31 de Diciembre de 2022 (ANUALIZADA) (PESOS)						
Concepto	Egresos					Subejercicio
	Aprobado	Ampliaciones/ (Reducciones)	Modificado	Devengado	Pagado	
I. Gasto No Etiquetado (I=A+B+C+D)	188,179,676	27,833,854	216,013,530	184,559,924	180,645,567	31,453,606
A. Gobierno (A=a1+a2+a3+a4+a5+a6+a7+a8)	95,288,130	-14,185,919	81,102,211	71,310,585	71,310,586	9,791,626
a1) Legislación	0	2,003,383	2,003,383	2,003,383	2,003,383	0
a2) Justicia	0	0	0	0	0	0
a3) Coordinación de la Política de Gobierno	0	0	0	0	0	0
a4) Relaciones Exteriores	0	0	0	0	0	0
a5) Asuntos Financieros y Hacendarios	0	0	0	0	0	0
a6) Seguridad Nacional	0	0	0	0	0	0
a7) Asuntos de Orden Público y de Seguridad Interior	0	0	0	0	0	0
a8) Otros Servicios Generales	95,288,130	-16,189,302	79,098,828	69,307,202	69,307,202	9,791,626
B. Desarrollo Social (B=b1+b2+b3+b4+b5+b6+b7)	81,512,773	39,528,521	121,041,294	104,378,845	100,464,488	16,662,449
b1) Protección Ambiental	0	0	0	0	0	0
b2) Vivienda y Servicios a la Comunidad	42,743,165	11,107,240	53,850,405	49,324,404	45,410,047	4,526,001
b3) Salud	1,384,333	-528,132	856,201	856,201	856,201	0
b4) Recreación, Cultura y Otras Manifestaciones Sociales	15,727,723	29,009,325	44,737,048	33,943,593	33,943,593	10,793,454
b5) Educación	0	1,340,000	1,340,000	0	0	1,340,000
b6) Protección Social	10,725,991	-2,693,009	8,032,982	8,032,981	8,032,981	1
b7) Otros Asuntos Sociales	10,931,563	1,293,096	12,224,659	12,221,666	12,221,666	2,993
C. Desarrollo Económico (C=c1+c2+c3+c4+c5+c6+c7+c8+c9)	11,378,772	-5,199,777	6,178,996	6,178,196	6,178,196	800
c1) Asuntos Económicos, Comerciales y Laborales en General	382,089	-366,466	15,623	15,623	15,623	0
c2) Agropecuaria, Silvicultura, Pesca y Caza	1,110,082	-280,966	829,116	828,316	828,316	800
c3) Combustibles y Energía	0	0	0	0	0	0
c4) Minería, Manufacturas y Construcción	0	0	0	0	0	0
c5) Transporte	0	0	0	0	0	0
c6) Comunicaciones	0	0	0	0	0	0
c7) Turismo	9,786,602	-4,469,745	5,316,857	5,316,857	5,316,857	0
c8) Ciencia, Tecnología e Innovación	0	0	0	0	0	0
c9) Otras Industrias y Otros Asuntos Económicos	100,000	-82,600	17,400	17,400	17,400	0
D. Otras No Clasificadas en Funciones Anteriores (D=d1+d2+d3+d4)	0	7,691,029	7,691,029	2,692,298	2,692,298	4,998,731
d1) Transacciones de la Deuda Pública / Costo Financiero de la Deuda	0	0	0	0	0	0
d2) Intereses, Participaciones y Aportaciones Entre Entes Federativos	0	0	0	0	0	0
d3) Saneamiento del Sistema Financiero	0	0	0	0	0	0
d4) Adeudos de Ejercicios Fiscales Anteriores	0	7,691,029	7,691,029	2,692,298	2,692,298	4,998,731
II. Gasto Etiquetado (II=A+B+C+D)	92,002,000	-16,138,850	75,863,151	74,713,404	67,660,708	1,149,746
A. Gobierno (A=a1+a2+a3+a4+a5+a6+a7+a8)	0	0	0	0	0	0
a1) Legislación	0	0	0	0	0	0
a2) Justicia	0	0	0	0	0	0
a3) Coordinación de la Política de Gobierno	0	0	0	0	0	0
a4) Relaciones Exteriores	0	0	0	0	0	0
a5) Asuntos Financieros y Hacendarios	0	0	0	0	0	0
a6) Seguridad Nacional	0	0	0	0	0	0
a7) Asuntos de Orden Público y de Seguridad Interior	0	0	0	0	0	0
a8) Otros Servicios Generales	0	0	0	0	0	0
B. Desarrollo Social (B=b1+b2+b3+b4+b5+b6+b7)	92,002,000	-16,138,850	75,863,151	74,713,404	67,660,708	1,149,746
b1) Protección Ambiental	0	0	0	0	0	0
b2) Vivienda y Servicios a la Comunidad	49,827,000	-16,362,703	33,464,297	32,314,551	25,261,854	1,149,746
b3) Salud	0	0	0	0	0	0
b4) Recreación, Cultura y Otras Manifestaciones Sociales	0	0	0	0	0	0
b5) Educación	0	0	0	0	0	0
b6) Protección Social	42,175,000	223,853	42,398,854	42,398,854	42,398,854	0
b7) Otros Asuntos Sociales	0	0	0	0	0	0
C. Desarrollo Económico (C=c1+c2+c3+c4+c5+c6+c7+c8+c9)	0	0	0	0	0	0
c1) Asuntos Económicos, Comerciales y Laborales en General	0	0	0	0	0	0
c2) Agropecuaria, Silvicultura, Pesca y Caza	0	0	0	0	0	0
c3) Combustibles y Energía	0	0	0	0	0	0
c4) Minería, Manufacturas y Construcción	0	0	0	0	0	0
c5) Transporte	0	0	0	0	0	0
c6) Comunicaciones	0	0	0	0	0	0
c7) Turismo	0	0	0	0	0	0
c8) Ciencia, Tecnología e Innovación	0	0	0	0	0	0
c9) Otras Industrias y Otros Asuntos Económicos	0	0	0	0	0	0
D. Otras No Clasificadas en Funciones Anteriores (D=d1+d2+d3+d4)	0	0	0	0	0	0
d1) Transacciones de la Deuda Pública / Costo Financiero de la Deuda	0	0	0	0	0	0
d2) Intereses, Participaciones y Aportaciones Entre Entes Federativos	0	0	0	0	0	0
d3) Saneamiento del Sistema Financiero	0	0	0	0	0	0
d4) Adeudos de Ejercicios Fiscales Anteriores	0	0	0	0	0	0
III. Total de Egresos (III = I + II)	280,181,676	11,695,005	291,876,681	259,273,329	248,306,275	32,603,352

Municipio de Rincón de Romos						
Estado Analítico del Ejercicio del Presupuesto de Egresos Detallado - LDF						
Clasificación de Servicios Personales por Categoría						
Del 1 de Enero al 31 de Diciembre de 2022 (ANUALIZADA)						
(PESOS)						
Concepto	Egresos					Subejercicio
	Aprobado (d)	Ampliaciones/ (Reducciones)	Modificado	Devengado	Pagado	
I. Gasto No Etiquetado (I=A+B+C+D+E+F)	85,804,871	-266,526	85,538,345	85,538,345	85,538,345	0
A. Personal Administrativo y de Servicio Público	85,804,871	-266,526	85,538,345	85,538,345	85,538,345	0
B. Magisterio			0			0
C. Servicios de Salud (C=c1+c2)	0	0	0	0	0	0
c1) Personal Administrativo			0			0
c2) Personal Médico, Paramédico y afin			0			0
D. Seguridad Pública			0			0
E. Gastos asociados a la implementación de nuevas leyes federales o reformas a las mismas (E = e1 + e2)	0	0	0	0	0	0
e1) Nombre del Programa o Ley 1			0			0
e2) Nombre del Programa o Ley 2			0			0
F. Sentencias laborales definitivas			0			0
II. Gasto Etiquetado (II=A+B+C+D+E+F)	29,027,460	-773,891	28,253,569	28,253,569	28,253,569	0
A. Personal Administrativo y de Servicio Público	29,027,460	-773,891	28,253,569	28,253,569	28,253,569	0
B. Magisterio			0			0
C. Servicios de Salud (C=c1+c2)	0	0	0	0	0	0
c1) Personal Administrativo			0			0
c2) Personal Médico, Paramédico y afin			0			0
D. Seguridad Pública			0			0
E. Gastos asociados a la implementación de nuevas leyes federales o reformas a las mismas (E = e1 + e2)	0	0	0	0	0	0
e1) Nombre del Programa o Ley 1			0			0
e2) Nombre del Programa o Ley 2			0			0
F. Sentencias laborales definitivas			0			0
III. Total del Gasto en Servicios Personales (III = I + II)	114,832,331	-1,040,418	113,791,913	113,791,913	113,791,913	0

Instituto de Seguridad y Servicios Sociales para los Servidores Públicos del Estado de Aguascalientes

Informe sobre Estudios Actuariales - LDF

	Penalones y Jubilaciones	Salud	Riesgos de Trabajo	Invalidez y Vida	Otras prestaciones sociales	Total
Tipo de Sistema						
Prestación laboral o Fondo general para trabajadores del estado o municipio	Prestación Laboral		Prestación Laboral	Prestación Laboral	Prestación Laboral	Prestación Laboral
Beneficio definido, Contribución definida o Mixto	Beneficio Definido		Beneficio Definido	Beneficio Definido	Beneficio Definido	Beneficio Definido
Población afiliada						
Activos	19,210		19,210	19,210	19,210	19,210
Edad máxima	88		88	88	88	88
Edad mínima	20		20	20	20	20
Edad promedio	43		43	43	43	43
Pensionados y Jubilados	3,633		195	1,858	0	5,686
Edad máxima	90		86	90	0	90
Edad mínima	28		22	20	0	20
Edad promedio	64		53	64	0	64
Beneficiarios						
Promedio de años de servicio (trabajadores activos)	10.02		10.02	10.02	10.02	10.02
Trabajador	4.00% de SBC**		4.00% de SBC**	4.00% de SBC**	4.00% de SBC**	4.00% de SBC**
Pensionado Titular	1.00% de su nómina mensual		1.00% de su nómina mensual	1.00% de su nómina mensual	1.00% de su nómina mensual	1.00% de su nómina mensual
22.25% del SBC*	22.25% del SBC*		22.25% del SBC*	22.25% del SBC*	22.25% del SBC*	22.25% del SBC*
26.25% de Aguinaldo*	26.25% de Aguinaldo*		26.25% de Aguinaldo*	26.25% de Aguinaldo*	26.25% de Aguinaldo*	26.25% de Aguinaldo*
26.25% de Quinquenio**	26.25% de Quinquenio**		26.25% de Quinquenio**	26.25% de Quinquenio**	26.25% de Quinquenio**	26.25% de Quinquenio**
1.75% del SBC* para Fondo de vivienda	1.75% del SBC* para Fondo de vivienda		1.75% del SBC* para Fondo de vivienda	1.75% del SBC* para Fondo de vivienda	1.75% del SBC* para Fondo de vivienda	1.75% del SBC* para Fondo de vivienda
Aportación individual al plan de pensión como % del salario						
Aportación del ente público al plan de pensión como % del salario						
Crecimiento esperado de los pensionados y jubilados (como %)	8.51%		10.44%	2.21%	NA	8.52%
Crecimiento esperado de los activos (como %)	1.3977%		1.3977%	1.3977%	1.3977%	1.3977%
Edad de Jubilación o Pensión	58.69		42.89	56.30	0.00	57.37
Esperanza de vida	22.78		36.68	25.28	0.00	24.07
Ingresos del Fondo						
Ingresos Anuales al Fondo de Pensiones	865,928,567.90		865,928,567.90	865,928,567.90	865,928,567.90	865,928,567.90
Nómina anual						
Activos	3,067,723,068.11		3,067,723,068.11	3,067,723,068.11	3,067,723,068.11	3,067,723,068.11
Pensionados y Jubilados	474,674,381.73		12,301,150.10	121,687,906.05	0.00	608,663,437.87
Beneficiarios de Pensionados y Jubilados	0.00		0.00	0.00	0.00	0.00
Monto mensual por pensión						
Máximo	180,200.48		20,029.58	108,851.14	0.00	180,200.48
Mínimo	3,084.04		3,085.46	3,083.19	0.00	3,083.19
Promedio	10,888.03		5,256.90	5,457.84	0.00	8,920.50
Monto de la reserva	7,516,136,835.14					7,516,136,835.14
Valor presente de las obligaciones						
Penalones y Jubilaciones en curso de pago	7,028,098,124.12	44,489,581.38	190,651,836.26	1,626,547,489.70	241,796,230.43	9,131,574,261.88
Generación actual	12,869,137,447.16	55,441,688.33	621,885,474.12	1,542,537,077.86	1,309,056,991.23	16,418,058,658.70
Generaciones futuras	8,630,871,270.31	113,795,827.54	2,127,015,976.31	2,224,501,693.02	2,443,588,239.14	15,539,772,806.51
Valor presente de las contribuciones asociadas a los sueldos futuros de cotización 3.00%						
Generación actual	967,546,368.45	7,854,497.06	39,471,736.74	153,948,957.38	75,337,919.02	1,241,159,478.65
Generaciones futuras	1,858,669,069.12	24,506,032.64	458,055,586.83	479,049,259.51	526,229,824.94	3,346,509,773.05
Valor presente de aportaciones futuras						
Generación actual	5,868,842,268.40	29,445,904.03	239,423,561.04	933,807,595.93	456,976,924.31	7,528,496,253.72
Generaciones futuras	12,482,674,760.81	164,580,580.94	3,076,265,166.18	3,217,257,014.80	3,534,117,968.22	22,474,895,490.95
Otros ingresos	0.00	0.00	0.00	0.00	0.00	0.00
Déficit/superávit actuarial						
Generación actual	(5,564,701,069.20)	(65,636,646.02)	(533,642,012.59)	(2,081,328,014.24)	(1,018,538,376.32)	(9,263,840,355.06)
Generaciones futuras	5,710,472,559.42	75,200,866.05	1,407,304,778.71	1,471,804,581.28	1,616,759,554.02	10,281,632,457.48
Periodo de suficiencia						
Año de descapitalización	Perenne	Perenne	Perenne	Perenne	Perenne	Perenne
Tasa de rendimiento	3.00%	3.00%	3.00%	3.00%	3.00%	3.00%
Estudio actuarial						
Año de elaboración del estudio actuarial	2020	2020	2020	2020	2020	2020
Empresa que elaboró el estudio actuarial	Valuaciones Actuariales del Norte, S. C.	Valuaciones Actuariales del Norte, S. C.	Valuaciones Actuariales del Norte, S. C.	Valuaciones Actuariales del Norte, S. C.	Valuaciones Actuariales del Norte, S. C.	Valuaciones Actuariales del Norte, S. C.

* SBC - Sueldo Base de Cotización, permanece el sueldo base, ayudas y quinquenio como salario base, se ha establecido para 2019 como SBC el 60% del sueldo bruto para el personal base y en 50% del sueldo bruto para el personal de confianza. En ambos casos el porcentaje aumenta un 10%, quedando para el 2020 y años posteriores en 70% y 60% respectivamente.

** Para la aportación del patrón sobre quinquenio no aplicará el porcentaje referido anteriormente, sino que el porcentaje de 26.25 será del 100% del monto reportado como quinquenio.

MUNICIPIO DE RINCÓN DE ROMOS						
Guía de Cumplimiento de la Ley de Disciplina Financiera de las Entidades Federativas y Municipios						
Del 1 de enero al 31 de diciembre de 2022						
ANUALIZADA						
Indicadores de Observancia	Implementación		Resultado		Fundamento	Comentarios
	SI	NO	Monto o valor	Unidad (pesos/porcentaje)		
Mecanismo de Verificación						
Fecha estimada de cumplimiento						
INDICADORES PRESUPUESTARIOS						
A. INDICADORES CUANTITATIVOS						
1 Balance Presupuestario Sostenible (j)						
a. Propuesto	Iniciativa de Ley de Ingresos y Proyecto de Presupuesto de Egresos		280,181,676	pesos	Art. 6 y 19 de la LDF	
b. Estimado/Aprobado	Ley de Ingresos y Presupuesto de Egresos		280,181,676	pesos	Art. 6 y 19 de la LDF	
c. Devengado	Cuenta Pública / Formato 4 LDF		290,037,938	pesos	Art. 6 y 19 de la LDF	Ingresos Devengados
			259,273,328			Egresos Devengados
2 Balance Presupuestario de Recursos Disponibles Sostenible (k)						
a. Propuesto	Iniciativa de Ley de Ingresos y Proyecto de Presupuesto de Egresos		188,179,676	pesos	Art. 6 y 19 de la LDF	
b. Estimado/Aprobado	Ley de Ingresos y Presupuesto de Egresos		188,179,676	pesos	Art. 6 y 19 de la LDF	
c. Devengado	Cuenta Pública / Formato 4 LDF		215,324,534	pesos	Art. 6 y 19 de la LDF	Ingresos Devengados
			184,559,924			Egresos Devengados
3 Financiamiento Neto dentro del Techo de Financiamiento Neto (l)						
a. Propuesto	Iniciativa de Ley de Ingresos		0	pesos	Art. 6, 19 y 46 de la LDF	
b. Estimado	Ley de Ingresos		0	pesos	Art. 6, 19 y 46 de la LDF	
c. Devengado	Cuenta Pública / Formato 4 LDF		0	pesos	Art. 6, 19 y 46 de la LDF	
4 Recursos destinados a la atención de desastres naturales						
a. Asignación al fideicomiso para desastres naturales (m)						
a.1 Aprobado	Reporte Trim. Formato 6 a)		0	pesos	Art. 9 de la LDF	
a.2 Pagado	Cuenta Pública / Formato 6 a)		0	pesos	Art. 9 de la LDF	
b. Aportación promedio realizada por la Entidad Federativa durante los 5 ejercicios previos, para infraestructura dañada por desastres naturales (n)	Autorizaciones de recursos aprobados por el FONDEN		0	pesos	Art. 9 de la LDF	
c. Saldo del fideicomiso para desastres naturales (o)	Cuenta Pública / Auxiliar de Cuentas		0	pesos	Art. 9 de la LDF	
d. Costo promedio de los últimos 5 ejercicios de la reconstrucción de infraestructura dañada por desastres naturales (p)	Autorizaciones de recursos aprobadas por el FONDEN		0	pesos	Art. 9 de la LDF	
5 Techo para servicios personales (q)						
a. Asignación en el Presupuesto de Egresos	Reporte Trim. Formato 6 d)		114,832,331	pesos	Art. 10 y 21 de la LDF	
b. Devengado	Reporte Trim. Formato 6 d)		113,791,913	pesos	Art. 13 fracc. V y 21 de la LDF	
6 Previsiones de gasto para compromisos de pago derivados de APPs (r)						
a. Asignación en el Presupuesto de Egresos	Presupuesto de Egresos		157,736	pesos	Art. 11 y 21 de la LDF	Cuenta presupuestal 8230-1501-66-G001-16101-0
7 Techo de ADEFA\$ para el ejercicio fiscal (s)						
a. Propuesto	Proyecto de Presupuesto de Egresos		0	pesos	Art. 12 y 20 de la LDF	
b. Aprobado	Reporte Trim. Formato 6 a)		0	pesos	Art. 12 y 20 de la LDF	
c. Devengado	Cuenta Pública / Formato 6 a)		0	pesos	Art. 12 y 20 de la LDF	
B. INDICADORES CUALITATIVOS						
1 Iniciativa de Ley de Ingresos y Proyecto de Presupuesto de Egresos						
a. Objetivos anuales, estrategias y metas para el ejercicio fiscal (f)	Iniciativa de Ley de Ingresos y Proyecto de Presupuesto de Egresos		http://www.rinconderomos.gob.mx/assets/lev-de-ingresos3.pdf	Hipervínculo	Art. 5 y 18 de la LDF	Se anexa hipervínculo para su consulta de la Iniciativa de Ley de Ingresos y Proyecto de Presupuesto de Egresos
b. Proyecciones de ejercicios posteriores (u)	Iniciativa de Ley de Ingresos y Proyecto de Presupuesto de Egresos / Formatos 7 a) y b)		310,355,850	pesos	Art. 5 y 18 de la LDF	
c. Descripción de riesgos relevantes y propuestas de acción para enfrentarlos (v)	Iniciativa de Ley de Ingresos y Proyecto de Presupuesto de Egresos		http://www.rinconderomos.gob.mx/assets/lev-de-ingresos3.pdf	Hipervínculo	Art. 5 y 18 de la LDF	Iniciativa de Ley de Ingresos Ejercicio 2022, Transitorio Décimo Octavo, Proyecto de Presupuesto de Egresos Capítulo II de la Racionalidad, Eficiencia, Eficacia, Economía, Transparencia y Honradez en el ejercicio del gasto Art. 50 (da.67).
d. Resultados de ejercicios fiscales anteriores y el ejercicio fiscal en cuestión (w)	Iniciativa de Ley de Ingresos y Proyecto de Presupuesto de Egresos / Formatos 7 c) y d)		http://www.rinconderomos.gob.mx/assets/presupuesto-egresos.pdf	pesos	Art. 5 y 18 de la LDF	
e. Estudio actuarial de las pensiones de sus trabajadores (x)	Proyecto de Presupuesto de Egresos / Formato 8	2023	http://www.rinconderomos.gob.mx/assets/presupuesto-egresos.pdf	Hipervínculo	Art. 5 y 18 de la LDF	Propuesta en el Proyecto de Egresos para el ejercicio 2023, Transitorios Art. Séptimo "El Municipio de Rincón de Romos, deberá solicitar al ISSSSPEA el Informe sobre Estudios Actuariales"
2 Balance Presupuestario de Recursos Disponibles, en caso de ser negativo						
a. Razones excepcionales que justifican el Balance Presupuestario de Recursos Disponibles negativo (y)	Iniciativa de Ley de Ingresos o Proyecto de Presupuesto de Egresos				Art. 6 y 19 de la LDF	Para el cierre del Ejercicio Fiscal 2022, el Balance Presupuestario de Recursos Disponibles es positivo
b. Fuente de recursos para cubrir el Balance Presupuestario de Recursos Disponibles negativo (z)	Iniciativa de Ley de Ingresos o Proyecto de Presupuesto de Egresos				Art. 6 y 19 de la LDF	Para el cierre del Ejercicio Fiscal 2022, el Balance Presupuestario de Recursos Disponibles es positivo
c. Número de ejercicios fiscales y acciones necesarias para cubrir el Balance Presupuestario de Recursos Disponibles negativo (aa)	Iniciativa de Ley de Ingresos o Proyecto de Presupuesto de Egresos				Art. 6 y 19 de la LDF	Para el cierre del Ejercicio Fiscal 2022, el Balance Presupuestario de Recursos Disponibles es positivo
d. Informes Trimestrales sobre el avance de las acciones para recuperar el Balance Presupuestario de Recursos Disponibles (ab)	Reporte Trim. y Cuenta Pública				Art. 6 y 19 de la LDF	Para el cierre del Ejercicio Fiscal 2022, el Balance Presupuestario de Recursos Disponibles es positivo
3 Servicios Personales						
a. Remuneraciones de los servidores públicos (cc)	Proyecto de Presupuesto		113,791,913	pesos	Art. 10 y 21 de la LDF	El importe corresponde a las remuneraciones, e los servidores públicos, tanto ordinarias como extraordinarias.
b. Previsiones salariales y económicas para cubrir incrementos salariales, creación de plazas y otros (dd)	Proyecto de Presupuesto		157,736	pesos	Art. 10 y 21 de la LDF	Cuenta presupuestal 8230-1501-66-G001-16101-0
INDICADORES DEL EJERCICIO PRESUPUESTARIO						
A. INDICADORES CUANTITATIVOS						
1 Ingresos Excedentes derivados de Ingresos de Libre Disposición						
a. Monto de Ingresos Excedentes derivados de ILD (ee)	Cuenta Pública / Formato 5		27,144,858	pesos	Art. 14 y 21 de la LDF	El monto de Ingreso Excedente derivado de ILD, obedece a las recaudaciones que rebasaron la meta en los rubros de Impuestos, Derechos, Aprovechamientos y Participaciones.
b. Monto de Ingresos Excedentes derivados de ILD destinados al fin del A.14, fracción I de la LDF (ff)	Cuenta Pública		0	pesos	Art. 14 y 21 de la LDF	No se obtuvieron excedentes derivados de ILD, destinados al fin del A.14, fracción I de la LDF
c. Monto de Ingresos Excedentes derivados de ILD destinados al fin del A.14, fracción II, a) de la LDF (gg)	Cuenta Pública		0	pesos	Art. 14 y 21 de la LDF	No se obtuvieron excedentes derivados de ILD, destinados al fin del A.14, fracción II, a) de la LDF

d	Monto de Ingresos Excedentes derivados de ILD destinados al fin del A.14, fracción II, b) de la LDF (hh)	Cuenta Pública			0	pesos	Art. 14 y 21 de la LDF	No se obtuvieron excedentes derivados de ILD, destinados al fin del A.14, fracción II, b) de la LDF
e	Monto de Ingresos Excedentes derivados de ILD destinados al fin del artículo noveno transitorio de la LDF (ii)				0	pesos	Art. Noveno Transitorio de la LDF	No se obtuvieron excedentes derivados de ILD, destinados al fin del artículo noveno transitorio de la LDF
f	Monto de Ingresos Excedentes derivados de ILD destinados al fin señalado por el Artículo 14, párrafo segundo y en el artículo 21 y Noveno Transitorio de la LDF (jj)				0	pesos	Art. 14 y 21 de la LDF	No se obtuvieron excedentes derivados de ILD, destinados al fin señalado por el Artículo 14, párrafo segundo y en el artículo 21 y Noveno Transitorio de la LDF
g	Monto de Ingresos Excedentes derivados de ILD en un nivel de endeudamiento sostenible de acuerdo al Sistema de Alertas hasta por el 5% de los recursos para cubrir el Gasto Corriente (kk)				0	pesos	Art. 14 y 21 de la LDF	No se obtuvieron excedentes derivados de ILD, en un nivel de endeudamiento sostenible de acuerdo al Sistema de Alertas hasta por el 5% de los recursos para cubrir el Gasto Corriente
B. INDICADORES CUALITATIVOS								
1	Análisis Costo-Beneficio para programas o proyectos de inversión mayores a 10 millones de UDIS (ll)	Página de internet de la Secretaría de Finanzas o Tesorería Municipal					Art. 13 frac. III y 21 de la LDF	No se realizó este supuesto
2	Análisis de conveniencia y análisis de transferencia de riesgos de los proyectos APPs (kk)	Página de internet de la Secretaría de Finanzas o Tesorería Municipal					Art. 13 frac. III y 21 de la LDF	No se realizó este supuesto
3	Identificación de población objetivo, destino y temporalidad de subsidios (ll)	Página de internet de la Secretaría de Finanzas o Tesorería Municipal					Art. 13 frac. VII y 21 de la LDF	No se realizó este supuesto
INDICADORES DE DEUDA PÚBLICA								
A. INDICADORES CUANTITATIVOS								
1 Obligaciones a Corto Plazo								
a	Limite de Obligaciones a Corto Plazo (mm)				0	pesos	Art. 30 frac. I de la LDF	Durante el ejercicio 2022, no se contrató Deuda
b	Obligaciones a Corto Plazo (nn)				0	pesos	Art. 30 frac. I de la LDF	Durante el ejercicio 2022, no se contrató Deuda

ANEXO 3

"GUÍA DE CUMPLIMIENTO DE LA LEY DE DISCIPLINA FINANCIERA DE LAS ENTIDADES FEDERATIVAS Y LOS MUNICIPIOS"

NOMBRE DEL ENTE PÚBLICO (a)										
Guía de Cumplimiento de la Ley de Disciplina Financiera de las Entidades Federativas y Municipios										
Del 1 de enero al 31 de diciembre de 20XN (b)										
Indicadores de Observancia (c)	Implementación				Resultado		Fundamento (h)	Comentarios (i)		
	SI		NO		Monto o valor (f)	Unidad (pesos/porcentaje) (g)				
	Mecanismo de Verificación (d)		Fecha estimada de cumplimiento (e)							
INDICADORES PRESUPUESTARIOS										
A. INDICADORES CUANTITATIVOS										
1 Balance Presupuestario Sostenible (j)										
a.	Propuesto		Iniciativa de Ley de Ingresos y Proyecto de Presupuesto de Egresos				pesos	Art. 6 y 19 de la LDF		
b.	Aprobado		Ley de Ingresos y Presupuesto de Egresos				pesos	Art. 6 y 19 de la LDF		
c.	Ejercido		Cuenta Pública / Formato 4 LDF				pesos	Art. 6 y 19 de la LDF		
2 Balance Presupuestario de Recursos Disponibles Sostenible (k)										
a.	Propuesto		Iniciativa de Ley de Ingresos y Proyecto de Presupuesto de Egresos				pesos	Art. 6 y 19 de la LDF		
b.	Aprobado		Ley de Ingresos y Presupuesto de Egresos				pesos	Art. 6 y 19 de la LDF		
c.	Ejercido		Cuenta Pública / Formato 4 LDF				pesos	Art. 6 y 19 de la LDF		
3 Financiamiento Neto dentro del Techo de Financiamiento Neto (l)										
a.	Propuesto		Iniciativa de Ley de Ingresos				pesos	Art. 6, 19 y 46 de la LDF		
b.	Aprobado		Ley de Ingresos				pesos	Art. 6, 19 y 46 de la LDF		
c.	Ejercido		Cuenta Pública / Formato 4 LDF				pesos	Art. 6, 19 y 46 de la LDF		
4 Recursos destinados a la atención de desastres naturales										
a.	Asignación al fideicomiso para desastres naturales (m)									
	a.1 Aprobado		Reporte Trm. Formato 6 a)				pesos	Art. 9 de la LDF		
	a.2 Pagado		Cuenta Pública / Formato 6 a)				pesos	Art. 9 de la LDF		
b.	Aportación promedio realizada por la Entidad Federativa durante los 5 ejercicios previos, para infraestructura dañada por desastres naturales (n)		Autorizaciones de recursos aprobados por el FONDEN				pesos	Art. 9 de la LDF		
c.	Saldo del fideicomiso para desastres naturales (o)		Cuenta Pública / Auxiliar de Cuentas				pesos	Art. 9 de la LDF		
d.	Costo promedio de los últimos 5 ejercicios de la reconstrucción de infraestructura dañada por desastres naturales (p)		Autorizaciones de recursos aprobados por el FONDEN				pesos	Art. 9 de la LDF		
5 Techo para servicios personales (q)										
a.	Asignación en el Presupuesto de Egresos		Reporte Trm. Formato 6 d)				pesos	Art. 10 y 21 de la LDF		
b.	Ejercido		Reporte Trm. Formato 6 d)				pesos	Art. 13 fracc. V y 21 de la LDF		
6 Previsiones de gasto para compromisos de pago derivados de APPs (r)										
a.	Asignación en el Presupuesto de Egresos		Presupuesto de Egresos				pesos	Art. 11 y 21 de la LDF		
7 Techo de ADEFAS para el ejercicio fiscal (s)										
a.	Propuesto		Proyecto de Presupuesto de Egresos				pesos	Art. 12 y 20 de la LDF		
b.	Aprobado		Reporte Trm. Formato 6 a)				pesos	Art. 12 y 20 de la LDF		
c.	Ejercido		Cuenta Pública / Formato 6 a)				pesos	Art. 12 y 20 de la LDF		
B. INDICADORES CUALITATIVOS										
1 Iniciativa de Ley de Ingresos y Proyecto de Presupuesto de Egresos										
a.	Objetivos anuales, estrategias y metas para el ejercicio fiscal (t)		Iniciativa de Ley de Ingresos y Proyecto de Presupuesto de Egresos					Art. 5 y 18 de la LDF		
b.	Proyecciones de ejercicios posteriores (u)		Iniciativa de Ley de Ingresos y Proyecto de Presupuesto de Egresos / Formatos 7 a) y b)					Art. 5 y 18 de la LDF		

	c.	Descripción de riesgos relevantes y propuestas de acción para enfrentarlos (v)	Iniciativa de Ley de Ingresos y Proyecto de Presupuesto de Egresos						Art. 5 y 18 de la LDF
	d.	Resultados de ejercicios fiscales anteriores y el ejercicio fiscal en cuestión (w)	Iniciativa de Ley de Ingresos y Proyecto de Presupuesto de Egresos / Formatos 7 c) y d)						Art. 5 y 18 de la LDF
	e.	Estudio actuarial de las pensiones de sus trabajadores (x)	Proyecto de Presupuesto de Egresos / Formato 8						Art. 5 y 18 de la LDF
2 Balance Presupuestario de Recursos Disponibles, en caso de ser negativo									
	a.	Razones excepcionales que justifican el Balance Presupuestario de Recursos Disponibles negativo (y)	Iniciativa de Ley de Ingresos o Proyecto de Presupuesto de Egresos						Art. 6 y 19 de la LDF
	b.	Fuente de recursos para cubrir el Balance Presupuestario de Recursos Disponibles negativo (z)	Iniciativa de Ley de Ingresos o Proyecto de Presupuesto de Egresos						Art. 6 y 19 de la LDF
	c.	Número de ejercicios fiscales y acciones necesarias para cubrir el Balance Presupuestario de Recursos Disponibles negativo (aa)	Iniciativa de Ley de Ingresos o Proyecto de Presupuesto de Egresos						Art. 6 y 19 de la LDF
	d.	Informes Trimestrales sobre el avance de las acciones para recuperar el Balance Presupuestario de Recursos Disponibles (bb)	Reporte Trim. y Cuenta Pública						Art. 6 y 19 de la LDF

3 Servicios Personales									
	a.	Remuneraciones de los servidores públicos (cc)	Proyecto de Presupuesto						Art. 10 y 21 de la LDF
	b.	Previsiones salariales y económicas para cubrir incrementos salariales, creación de plazas y otros (dd)	Proyecto de Presupuesto						Art. 10 y 21 de la LDF

INDICADORES DEL EJERCICIO PRESUPUESTARIO

A. INDICADORES CUANTITATIVOS

1 Ingresos Excedentes derivados de Ingresos de Libre Disposición									
	a.	Monto de Ingresos Excedentes derivados de ILD (ee)	Cuenta Pública / Formato 5					pesos	Art. 14 y 21 de la LDF
	b.	Monto de Ingresos Excedentes derivados de ILD destinados al fin del A.14, fracción I de la LDF (ff)	Cuenta Pública					pesos	Art. 14 y 21 de la LDF
	c.	Monto de Ingresos Excedentes derivados de ILD destinados al fin del A.14, fracción II, a) de la LDF (gg)	Cuenta Pública					pesos	Art. 14 y 21 de la LDF
	d.	Monto de Ingresos Excedentes derivados de ILD destinados al fin del A.14, fracción II, b) de la LDF (hh)	Cuenta Pública					pesos	Art. 14 y 21 de la LDF
	e.	Monto de Ingresos Excedentes derivados de ILD destinados al fin del artículo noveno transitorio de la LDF (ii)						pesos	Art. Noveno Transitorio de la LDF

B. INDICADORES CUALITATIVOS

	1	Análisis Costo-Beneficio para programas o proyectos de inversión mayores a 10 millones de UDIS (jj)	Página de internet de la Secretaría de Finanzas o Tesorería Municipal						Art. 13 frac. III y 21 de la LDF
	2	Análisis de conveniencia y análisis de transferencia de riesgos de los proyectos APPs (kk)	Página de internet de la Secretaría de Finanzas o Tesorería Municipal						Art. 13 frac. III y 21 de la LDF
	3	Identificación de población objetivo, destino y temporalidad de subsidios (ll)	Página de internet de la Secretaría de Finanzas o Tesorería Municipal						Art. 13 frac. VII y 21 de la LDF

INDICADORES DE DEUDA PÚBLICA

A. INDICADORES CUANTITATIVOS

1 Obligaciones a Corto Plazo									
	a.	Límite de Obligaciones a Corto Plazo (mm)						pesos	Art. 30 frac. I de la LDF
	b.	Obligaciones a Corto Plazo (nn)						pesos	Art. 30 frac. I de la LDF

MUNICIPIO DE RINCÓN DE ROMOS				
Informe de cuentas por pagar y que integran el Pasivo Circulante				
Del 1 de Enero al 31 de Diciembre de 2022				
(PESOS)				
(ANUALIZADA)				
COG	CONCEPTO	DEVENGADO	PAGADO	CUENTA POR PAGAR
Gasto No Etiquetado				
1000	Servicios Personales	0	0	0
2000	Materiales y Suministros	0	0	0
3000	Servicios Generales	0	0	0
4000	Transferencias, Asignaciones, Subsidios	0	0	0
5000	Bienes Muebles, Inmuebles e Intangibles	0	0	0
6000	Inversión Pública	9,470,866	5,556,509	3,914,357
7000	Inversiones Financieras y Otras Provisiones	0	0	0
8000	Participaciones y Aportaciones	0	0	0
9000	Deuda Pública	0	0	0
SUBTOTAL		9,470,866	5,556,509	3,914,357
Gasto Etiquetado				
1000	Servicios Personales	0	0	0
2000	Materiales y Suministros	0	0	0
3000	Servicios Generales	-	0	-
4000	Transferencias, Asignaciones, Subsidios	0	0	0
5000	Bienes Muebles, Inmuebles e Intangibles	0	0	0
6000	Inversión Pública	30,938,906	24,056,209	6,882,697
7000	Inversiones Financieras y Otras Provisiones	0	0	0
8000	Participaciones y Aportaciones	0	0	0
9000	Deuda Pública	0	0	0
SUBTOTAL		30,938,906	24,056,209	6,882,697
TOTAL		40,409,772	29,612,718	10,797,054

Nota: Se anexa al informe auxiliares de Cuentas al 31 diciembre 2022, donde se visualiza la cantidad de cuenta por pagar.

**Municipio de Rincón de Romos
AGUASCALIENTES**

**Auxiliares de Cuentas del 01/dic./2022 al 31/dic./2022
Con saldo y/o movimientos. (De la cuenta: 2113 a la 2113)**

U.sr: Cuquis
Rep: rptAuxiliarCuentas

Fecha y hora de Impresión | 27/ene./2023
12:32 p. m.

Cuenta	Nombre de la Cuenta			Saldo Inicial	Movimientos del Período		Saldos
	Poliza	Fecha	Beneficiario		Cargos	Abonos	
2113-000061							
D00578	31/12/2022	MUNICIPIO DE RINCÓN I	Estructuras y Obra Civil Torca S. de R.L. de C.V. obra 7052 (DEVENGAR OBRAS FISM)	\$0.00	\$0.00	\$591,671.84	\$591,671.84
2113-000063							
P05696	13/12/2022	A-475	Constructora Pabellon, S.A. de C.V. (2019)	\$0.00	\$760,597.69	\$1,593,505.85	\$832,908.16
C03264	13/12/2022	Constructora Pabellon, S.F	GD Folio: 213 (A-475 - Obra Pública : R21-07001/22 - REHABILITACIÓN DE TROTAF	\$0.00	\$0.00	\$740,488.32	\$740,488.32
P05704	20/12/2022	A-475	GP Folio: 202 (Estimacion 1n obra R21 07001/22 Rehabilitacion de trolepista en Av. c	\$0.00	\$740,488.32	\$0.00	\$0.00
C03265	22/12/2022	Constructora Pabellon, S.F	GD Folio: 214 (A-475 - Obra Pública : R21-07001/22 - REHABILITACIÓN DE TROTAF	\$0.00	\$0.00	\$20,109.37	\$20,109.37
D00578	31/12/2022	MUNICIPIO DE RINCÓN I	GP Folio: 203 (Estimacion 2 finiquito obra R21 07001/22 Rehabilitacion de trotapista e obra 7047 (DEVENGAR OBRAS FISM)	\$0.00	\$20,109.37	\$0.00	\$0.00
2113-000186							
D00578	31/12/2022	MUNICIPIO DE RINCÓN I	CONSTRUCCIONES HERMANOS CASTORENA, S.A. DE C.V. obra 7050 (DEVENGAR OBRAS FISM)	\$0.00	\$0.00	\$582,604.93	\$582,604.93
2113-000211							
D00578	31/12/2022	MUNICIPIO DE RINCÓN I	COHEVI CONSTRUCCIONES S.A. DE C.V. obra 7053 (DEVENGAR OBRAS FISM)	\$0.00	\$0.00	\$374,862.60	\$374,862.60
2113-000223							
D00578	31/12/2022	MUNICIPIO DE RINCÓN I	MARGARITO FERNANDEZ ESPARZA obra 7044 (DEVENGAR OBRAS FISM)	\$0.00	\$0.00	\$1,141,934.29	\$1,141,934.29
D00582	31/12/2022	MUNICIPIO DE RINCÓN I	OBRA AC-07005/22 (DEVENGO DE OBRAS DE APORTACIONES COMPLEMENTA/ materiales triturados del centro	\$0.00	\$0.00	\$831,729.24	\$831,729.24
2113-000450							
P05684	20/12/2022	A-130	GD Folio: 212 (A-130 - Obra Pública : AC-07002/22 - REHABILITACIÓN DE ACCESO	\$0.00	\$775,399.37	\$1,897,152.46	\$1,121,753.09
P05682	22/12/2022	A130	GD Folio: 211 (A130 - Obra Pública : AC-07002/22 - REHABILITACIÓN DE ACCESO	\$0.00	\$0.00	\$299,073.24	\$299,073.24
C03262	22/12/2022	materiales triturados del ce	GP Folio: 200 (Estimacion 1n obra AC 07002/22 REHABILITACION DE ACCESO A P,	\$0.00	\$476,326.13	\$0.00	\$0.00
C03263	22/12/2022	materiales triturados del ce	GP Folio: 201 (Estimacion 2 finiquito obra AC 07002/22 REHABILITACION DE ACCES/ obras 7045 (DEVENGAR OBRAS FISM)	\$0.00	\$299,073.24	\$0.00	\$0.00
D00578	31/12/2022	MUNICIPIO DE RINCÓN I	obra 7051 (DEVENGAR OBRAS FISM)	\$0.00	\$0.00	\$736,986.85	\$736,986.85
D00578	31/12/2022	MUNICIPIO DE RINCÓN I	obra 7017 (DEVENGAR OBRAS FISM)	\$0.00	\$0.00	\$330,493.75	\$1,067,480.60
D00578	31/12/2022	MUNICIPIO DE RINCÓN I	obra 703 (DEVENGAR OBRAS FISM)	\$0.00	\$0.00	\$54,271.64	\$1,121,752.24
2113-000468							
D00582	31/12/2022	MUNICIPIO DE RINCÓN I	J&F GRUPO CONSTRUCTORA S.A. DE C.V. OBRA AC-7004/22 (DEVENGO DE OBRAS DE APORTACIONES COMPLEMENTAF	\$0.00	\$0.00	\$97,838.13	\$97,838.13
2113-000589							
D00583	31/12/2022	MUNICIPIO DE RINCÓN I	VELASER S.A. DE C.V. OBRA AC-07003/22 CONSTRUCCION GAVETAS EN PANTEON MUNICIPAL FINIQI	\$0.00	\$0.00	\$99,108.90	\$99,108.90
2113-000618							
D00578	31/12/2022	MUNICIPIO DE RINCÓN I	OBRAS Y PROYECTOS LABRE, S.A. DE C.V. obra 7039 (DEVENGAR OBRAS FISM)	\$0.00	\$0.00	\$423,487.12	\$423,487.12

Municipio de Rincón de Romos
AGUASCALIENTES

Auxiliares de Cuentas del 01/dic./2022 al 31/dic./2022
Con saldo y/o movimientos. (De la cuenta: 2113 a la 2113)

Cuentas de Registro



Usr: CuquisB
Rep: rptAuxiliarCuentas

Fecha y hora de impresión: 27/ene./2023 12:32 p. m.

Cuenta	Poliza	Fecha	Nombre de la Cuenta Beneficiario	No. Factura	Cheque / Folio	Concepto	Saldo Inicial	Movimientos del Periodo		Saldos
								Cargos	Abonos	
2113-000714										
	P05607	14/12/2022		43		ARMACON GC SA DE CV	\$0.00	\$147,313.49	\$147,313.49	\$0.00
						GD Folio: 201 (43 - Obra Pública : 07020/22 - REHABILITACIÓN DE DRENAJE SANI		\$0.00	\$147,313.49	\$147,313.49
	C03248	16/12/2022	ARMACON GC SA DE CV			GP Folio: 196 (Estimacion 2 finiquito obra 07020/22 Rehabilitacion de drenaje sanitario		\$147,313.49	\$0.00	\$0.00
2113-000789										
	D00581	31/12/2022	MUNICIPIO DE RINCÓN I			DINAMICA ALRO S.A. DE C.V.	\$0.00	\$0.00	\$249,999.49	\$249,999.49
						OBRA P07002/22 (DEVENGAR OBRAS DE PARTICIPACIONES LIENZO CHARRO.S		\$0.00	\$249,999.49	\$249,999.49
2113-000877										
	P05589	13/12/2022		527		CONSTRUCCIONES HERMANOS CASTORENA	\$0.00	\$770,810.39	\$770,810.39	\$122,293.96
	C03245	14/12/2022	CONSTRUCCIONES HER			GD Folio: 199 (527 - Obra Pública : 07043/22 - REHABILITACIÓN DE PAVIMENTO A		\$0.00	\$770,810.39	\$770,810.39
	P05601	14/12/2022		525		GP Folio: 194 (Estimacion 3n obra 07043/22 Rehabilitacion de pavimento a base de ci		\$725,325.35	\$0.00	\$0.00
	C03246	14/12/2022	CONSTRUCCIONES HER			GD Folio: 200 (525 - Obra Pública : 07041/22 - REHABILITACIÓN DE RED O SISTEM		\$0.00	\$725,325.35	\$725,325.35
	D00578	31/12/2022	MUNICIPIO DE RINCÓN I			GP Folio: 195 (Estimacion 3n obra 07041/22. GP Folio: 195)		\$45,485.04	\$0.00	\$45,485.04
	D00578	31/12/2022	MUNICIPIO DE RINCÓN I			obra 7043 (DEVENGAR OBRAS FISIM)		\$0.00	\$45,485.04	\$45,485.04
	D00578	31/12/2022	MUNICIPIO DE RINCÓN I			obra 7042 (DEVENGAR OBRAS FISIM)		\$0.00	\$0.00	\$0.00
	D00578	31/12/2022	MUNICIPIO DE RINCÓN I			obra 7041 (DEVENGAR OBRAS FISIM)		\$0.00	\$0.00	\$0.00
2113-000880										
	D00578	31/12/2022	MUNICIPIO DE RINCÓN I			CONSTRUURS SA DE CV	\$0.00	\$0.00	\$1,258,316.31	\$1,258,316.31
	D00578	31/12/2022	MUNICIPIO DE RINCÓN I			obra 7006 (DEVENGAR OBRAS FISIM)		\$0.00	\$1,258,316.31	\$1,258,316.31
	D00578	31/12/2022	MUNICIPIO DE RINCÓN I			obra 7007 (DEVENGAR OBRAS FISIM)		\$0.00	\$0.00	\$0.00
	D00578	31/12/2022	MUNICIPIO DE RINCÓN I			obra 7013 (DEVENGAR OBRAS FISIM)		\$0.00	\$0.00	\$0.00
	D00578	31/12/2022	MUNICIPIO DE RINCÓN I			obra 7014 (DEVENGAR OBRAS FISIM)		\$0.00	\$0.00	\$0.00
	D00578	31/12/2022	MUNICIPIO DE RINCÓN I			obra 7048 (DEVENGAR OBRAS FISIM)		\$0.00	\$0.00	\$0.00
	D00582	31/12/2022	MUNICIPIO DE RINCÓN I			OBRA AC-07001/22 (DEVENGO DE OBRAS DE APORTACIONES COMPLEMENTA		\$0.00	\$0.00	\$0.00
2113-001930										
	P05624	16/12/2022		44		ARMACON GC S.A. DE C.V.	\$0.00	\$44,258.17	\$44,258.17	\$0.00
	C03251	16/12/2022	ARMACON GC S.A. DE C			GD Folio: 203 (44 - Obra Pública : 07021/22 - CONSTRUCCIÓN DE PAVIMENTACIO		\$0.00	\$44,258.17	\$44,258.17
	P05634	16/12/2022		42		GP Folio: 197 (Estimacion 2 finiquito obra 07021/22 construccion de pavimentacion en		\$9,611.94	\$0.00	\$0.00
	C03252	26/12/2022	ARMACON GC S.A. DE C			GD Folio: 206 (42 - Obra Pública : 07010/22 - REHABILITACIÓN DE RED O SISTEM/		\$0.00	\$9,611.94	\$9,611.94
						GP Folio: 198 (Estimacion 2 finiquito obra 07010/22 Rehabilitacion de red o sistema d		\$34,646.23	\$0.00	\$0.00
2113-001931										
	P05527	08/12/2022		40		ACABADOS Y CONSTRUCCIONES GEPES SA DE CV	\$0.00	\$518,859.78	\$518,859.78	\$0.00
	P05535	08/12/2022		41		GD Folio: 186 (40 - Obra Pública : 07035/22 - REHABILITACIÓN DE RED O SISTEM/		\$0.00	\$518,859.78	\$518,859.78
	C03222	09/12/2022	ACABADOS Y CONSTRU			GD Folio: 188 (41 - Obra Pública : 07036/22 - REHABILITACIÓN DE DRENAJE SANI		\$0.00	\$0.00	\$0.00
	P05533	09/12/2022		41		GP Folio: 181 (ESTIMACION 1N OBRA 7035 REHABILITACION DE RED O SISTEM/		\$78,145.71	\$0.00	\$0.00
	C03224	09/12/2022	ACABADOS Y CONSTRU			GD Folio: 187 (41 - Obra Pública : 07036/22 - REHABILITACIÓN DE DRENAJE SANI		\$0.00	\$78,145.71	\$78,145.71
	C03225	09/12/2022	ACABADOS Y CONSTRU			GP Folio: 182 (Estimacion 2n obra 07036/22 Rehabilitacion de drenaje sanitario calle i		\$68,624.57	\$0.00	\$0.00
						GP Folio: 183 (estimacion 3n obra 7036. GP Folio: 183)		\$97,746.77	\$0.00	\$0.00

Municipio de Rincón de Romos
AGUASCALIENTES
Auxiliares de Cuentas del 01/dic./2022 al 31/dic./2022
Con saldo y/o movimientos. (De la cuenta: 2113 a la 2113)
 Cuentas de Registro



Utr: CuquisB
 Rep: rptAuxiliarCuentas

Fecha y hora de Impresión: 27/ene./2023 12:32 p. m.

Cuenta Poliza	Fecha	Nombre de la Cuenta Beneficiario	No. Factura	Cheque / Folio	Concepto	Movimientos del Periodo			Saldo Inicial	Abonos	Cargos	Saldos
P05574	09/12/2022		40		GD Folio: 196 (40 - Obra Pública : 07035/22 - REHABILITACIÓN DE RED O SISTEM/			\$0.00	\$123,313.38		\$123,313.38	
P05577	13/12/2022		40		GD Folio: 197 (40 - Obra Pública : 07035/22 - REHABILITACIÓN DE RED O SISTEM/			\$0.00	\$82,278.76		\$205,592.14	
P05581	13/12/2022		41		GD Folio: 198 (41 - Obra Pública : 07036/22 - REHABILITACIÓN DE DRENAJE SANI/			\$0.00	\$19,027.46		\$224,619.60	
P05570	14/12/2022		40		GD Folio: 195 (40 - Obra Pública : 07035/22 - REHABILITACIÓN DE RED O SISTEM/			\$0.00	\$49,723.13		\$274,342.73	
C03241	14/12/2022	ACABADOS Y CONSTRU/			GP Folio: 190 (Estimacion 2n obra 07035/22 Rehabilitacion de red o sistema de agua			\$49,723.13	\$0.00		\$224,619.60	
C03242	14/12/2022	ACABADOS Y CONSTRU/			GP Folio: 191 (Estimacion 3n obra 7035/22 Rehabilitacion de red o sistema de agua e			\$123,313.38	\$0.00		\$101,306.22	
C03243	14/12/2022	ACABADOS Y CONSTRU/			GP Folio: 192 (Estimacion 4n finiquito obra 07035/22 Rehabilitacion de red o sistema (\$82,278.76	\$0.00		\$19,027.46	
C03244	14/12/2022	ACABADOS Y CONSTRU/			GP Folio: 193 (Estimacion 4 finiquito obra 07036/22 Rehabilitacion drenaje sanitario c;			\$19,027.46	\$0.00		\$0.00	
2113-001932												
EJHEMU CONSTRUCCIONES SA DE CV								\$0.00	\$1,430,737.32		\$251,165.93	
P05538	08/12/2022		A-48		GD Folio: 189 (A-48 - Obra Pública : 07033/22 - REHABILITACIÓN DE RED O SISTE			\$0.00	\$77,017.37		\$77,017.37	
P05551	08/12/2022		A-48		GD Folio: 191 (A-48 - Obra Pública : 07033/22 - REHABILITACIÓN DE RED O SISTE			\$0.00	\$163,864.41		\$240,881.78	
P05557	08/12/2022		A-49		GD Folio: 193 (A-49 - Obra Pública : 07034/22 - REHABILITACIÓN DE DRENAJE SAI			\$0.00	\$267,664.71		\$508,546.49	
C03226	09/12/2022	EJHEMU CONSTRUCCIO			GP Folio: 184 (Estimacion 1n obra 7033/22 Rehabilitacion de red o sistema de agua e			\$77,017.37	\$0.00		\$431,529.12	
P05545	09/12/2022		A-48		GD Folio: 190 (A-48 - Obra Pública : 07033/22 - REHABILITACIÓN DE RED O SISTE			\$0.00	\$150,461.67		\$581,990.79	
C03229	09/12/2022	EJHEMU CONSTRUCCIO			GP Folio: 185 (Estimacion 2n obra 7033/22 Rehabilitacion de red o sistema de agua e			\$150,461.67	\$0.00		\$431,529.12	
C03230	09/12/2022	EJHEMU CONSTRUCCIO			GP Folio: 186 (Estimacion 3n obra 7033/22 Rehabilitacion de red o sistema de agua e			\$163,864.41	\$0.00		\$267,664.71	
P05555	09/12/2022		A-49		GD Folio: 192 (A-49 - Obra Pública : 07034/22 - REHABILITACIÓN DE DRENAJE SAI			\$0.00	\$88,115.69		\$355,780.40	
C03231	09/12/2022	EJHEMU CONSTRUCCIO			GP Folio: 187 (Estimacion 1n obra 07034/22 Rehabilitacion de drenaje sanitario calle i			\$88,115.69	\$0.00		\$267,664.71	
C03233	09/12/2022	EJHEMU CONSTRUCCIO			GP Folio: 188 (Estimacion 2n obra 07034/22 Rehabilitacion de drenaje sanitario calle i			\$267,664.71	\$0.00		\$0.00	
P05559	09/12/2022		A-49		GD Folio: 194 (A-49 - Obra Pública : 07034/22 - REHABILITACIÓN DE DRENAJE SAI			\$0.00	\$145,490.97		\$145,490.97	
C03234	09/12/2022	EJHEMU CONSTRUCCIO			GP Folio: 189 (Estimacion 3n obra 7034 Rehabilitacion de drenaje sanitario calle Ignat			\$145,490.97	\$0.00		\$0.00	
P05676	20/12/2022		A-48		GD Folio: 210 (A-48 - Obra Pública : 07033/22 - REHABILITACIÓN DE RED O SISTE			\$0.00	\$16,084.22		\$16,084.22	
P05678	20/12/2022		A-48		Cancelacion GD Folio: 210 (A-48 - Obra Pública : 07033/22 - REHABILITACIÓN DE R			\$0.00	-\$16,084.22		\$0.00	
P05725	20/12/2022		A-48		GD Folio: 218 (A-48 - Obra Pública : 07033/22 - REHABILITACIÓN DE RED O SISTE			\$0.00	\$16,084.22		\$16,084.22	
P05726	20/12/2022		A-48		GD Folio: 219 (A-48 - Obra Pública : 07033/22 - REHABILITACIÓN DE RED O SISTE			\$0.00	\$8,421.53		\$24,505.75	
P05726	20/12/2022		A-48		GD Folio: 219 (A-48 - Obra Pública : 07033/22 - REHABILITACIÓN DE RED O SISTE			\$0.00	\$49,174.90		\$73,680.65	
P05672	21/12/2022		A-49		GD Folio: 209 (A-49 - Obra Pública : 07034/22 - REHABILITACIÓN DE DRENAJE SAI			\$0.00	\$213,275.92		\$286,956.57	
C03260	21/12/2022	EJHEMU CONSTRUCCIO			GP Folio: 199 (Estimacion 4 finiquito obra 07034/22 Rehabilitacion de drenaje sanitari			\$213,275.92	\$0.00		\$73,680.65	
C03302	21/12/2022	EJHEMU CONSTRUCCIO			GP Folio: 210 (Estimacion 4 finiquito obra 07033/22 Rehabilitacion de red o sistema d			\$73,680.65	\$0.00		\$0.00	
D00578	31/12/2022	MUNICIPIO DE RINCÓN I			obra 7055 (DEVENGAR OBRAS FISM)			\$0.00	\$251,165.93		\$251,165.93	
2113-002975												
DANIEL FRANCO RAMOS								\$0.00	\$580,927.24		\$108,557.75	
P05714	20/12/2022		95		GD Folio: 215 (95 - Obra Pública : R21-07002/22 - R21-07002/22 REHABILITACIÓN I			\$0.00	\$105,591.60		\$105,591.60	
C03266	22/12/2022	DANIEL FRANCO RAMOS			GP Folio: 204 (Estimacion 1 finiquito obra R21 07002/22 Rehabilitacion de señalética i			\$105,591.60	\$0.00		\$0.00	



**Municipio de Rincón de Romos
AGUASCALIENTES**

**Auxiliares de Cuentas del 01/dic./2022 al 31/dic./2022
Con saldo y/o movimientos. (De la cuenta: 2113 a la 2113)**

Cuentas de Registro

Fecha y hora de Impresión | 27/ene./2023 | 12:32 p. m.

Usr: CucquisB
Rep: rptAuxiliarCuentas

Cuenta	Poliza	Fecha	Nombre de la Cuenta Beneficiario	No. Factura	Cheque / Folio	Concepto	Saldo Inicial	Movimientos del Periodo		Salidos
								Cargos	Abonos	
P05720	22/12/2022			94		GD Folio: 216 (94 - Obra Pública : R21-07004/22 - R21-07004/22 ADECUACIÓN DE T	\$0.00	\$366,777.89	\$366,777.89	\$366,777.89
C03267	22/12/2022		DANIEL FRANCO RAMOS			GP Folio: 205 (Estimación 1 finiquito obra R21 07004/22. GP Folio: 205)	\$366,777.89	\$0.00	\$0.00	\$0.00
D00578	31/12/2022		MUNICIPIO DE RINCÓN I			obra 7040 (DEVENGAR OBRAS FISM)	\$0.00	\$108,557.75	\$108,557.75	\$108,557.75
2113-002977						BIO LWA SA DE CV	\$0.00	\$0.00	\$2,994,522.83	\$2,994,522.83
D00581	31/12/2022		MUNICIPIO DE RINCÓN I			OBRA P07001/22 (DEVENGAR OBRAS DE PARTICIPACIONES LIENZO CHARRO S	\$0.00	\$2,994,522.83	\$2,994,522.83	\$2,994,522.83
2113-002980						velaser sa de cv	\$0.00	\$695,165.11	\$1,241,193.85	\$546,028.74
P05735	07/12/2022			A277		GD Folio: 220 (A277 - Obra Pública : FR-07002/22 - ADECUACIÓN DE ESPACIOS P.	\$0.00	\$54,670.64	\$54,670.64	\$54,670.64
C03311	07/12/2022		velaser sa de cv			GP Folio: 212 (ESTIMACION 2 FINIQUITO OBRA FR 07002/22. GP Folio: 212)	\$54,670.64	\$0.00	\$0.00	\$0.00
P05724	08/12/2022			A-278		GD Folio: 217 (A-278 - Obra Pública : AC-07003/22 - CONSTRUCCIÓN DE GAVETA:	\$0.00	\$640,494.47	\$640,494.47	\$640,494.47
C03296	13/12/2022		velaser sa de cv			GP Folio: 209 (Pago de estimacion 1n obra AC 07003/22 Construcion de gavetas en	\$640,494.47	\$0.00	\$0.00	\$0.00
D00578	31/12/2022		MUNICIPIO DE RINCÓN I			obra 7049 (DEVENGAR OBRAS FISM)	\$0.00	\$546,028.74	\$546,028.74	\$546,028.74
Total :							0.00	5,364,344.88	16,161,398.95	10,797,054.07

Flujo contable trimestral de Ingresos y Egresos

Anexo 11

INFORME DE AVANCE DE GESTIÓN FINANCIERA

MGF-1/CAD

Clave Ente Fiscal: Municipio de Rincón de Romos
Periodo: Del 01 de Octubre al 31 de Diciembre del 2022

Table with columns: CUENTA, CLAVE, NOMBRE, REAL, PRESUPUESTO ESTO, REAL, PRESUPUESTO PROGRAMADO, REAL, PRESUPUESTO PROGRAMADO, REAL, PRESUPUESTO PROGRAMADO, ACUMULADO TRIMESTRAL, EFICIENCIA TRIMESTRAL, ACUMULADO DEL EJERCICIO, EFICIENCIA DEL EJERCICIO. Rows include various income categories like 'IMPUESTOS SOBRE INGRESOS' and 'IMPUESTOS SOBRE EL PATRIMONIO'.

Table with columns: CUENTA, CLAVE, NOMBRE, EJERCIDO, PRESUPUESTO ESTO PROGRAMADO, EJERCIDO, PRESUPUESTO PROGRAMADO, EJERCIDO, PRESUPUESTO PROGRAMADO, EJERCIDO, PRESUPUESTO PROGRAMADO, ACUMULADO TRIMESTRAL, EFICIENCIA TRIMESTRAL, ACUMULADO DEL EJERCICIO, EFICIENCIA DEL EJERCICIO. Rows include various expense categories like 'SERVICIOS PERSONALES' and 'MATERIALES Y SUMINISTROS'.

Table with columns: PROGRAMA, CLAVE, NOMBRE, EJERCIDO, PRESUPUESTO ESTO PROGRAMADO, EJERCIDO, PRESUPUESTO PROGRAMADO, EJERCIDO, PRESUPUESTO PROGRAMADO, EJERCIDO, PRESUPUESTO PROGRAMADO, ACUMULADO TRIMESTRAL, EFICIENCIA TRIMESTRAL, ACUMULADO DEL EJERCICIO, EFICIENCIA DEL EJERCICIO. Rows include detailed program descriptions such as 'Compras y adquisición de bienes' and 'Mantenimiento de edificios'.

84	0700122 REHABILITACION DE RED O SISTEMA DE AGUA ENTUBADA EN CALLE PEDRO GUERRERO LUCIO ENTRE EL RESURDO JIMENEZ LUEVANO Y J. JESUS CASTORENA RAMOS	6.438	11.731	0	11.731	0	11.731	6.438	34.194	18,3%	149.466	149.460	100,0%	
85	0700922 REHABILITACION DE DRENAJE SANITARIO EN CALLE PEDRO GUERRERO ENTRE J. RECUO JIMENEZ LUEVANO Y J. JESUS CASTORENA RAMOS	0	25.297	0	25.297	0	25.297	0	75.890	0,0%	307.870	307.871	100,0%	
86	0701022 rehabilitacion de drenaje sanitario calle J. Encarnacion Esparza esp L. Adolfo Lopez Mateos localidad Rincon de Romos	186.752	135.430	0	135.430	0	135.430	186.752	496.317	46,0%	821.336	821.329	100,0%	
87	0701022 rehabilitacion de drenaje sanitario calle J. Encarnacion Esparza esp L. Adolfo Lopez Mateos localidad Rincon de Romos	427.335	184.926	211.150	184.926	0	184.926	427.335	638.463	354,720	115,1%	895.661	895.661	100,0%
88	0701022 rehabilitacion de drenaje sanitario calle J. Encarnacion Esparza esp L. Adolfo Lopez Mateos localidad Rincon de Romos	137.950	142.004	179.018	142.004	0	142.004	137.950	428.981	73,0%	679.010	679.010	100,0%	
89	0700922 rehabilitacion de red o sistema de agua entubada en calle de la Santa Cruz asentamiento Santa Cruz Rincon de Romos	221.480	36.660	0	36.660	0	36.660	221.480	109.980	201,4%	221.480	221.480	100,0%	
90	0700922 rehabilitacion de drenaje sanitario en calle de la Santa Cruz asentamiento Santa Cruz Rincon de Romos	25.821	46.277	0	46.277	0	46.277	22.621	136.632	16,3%	279.520	279.520	100,0%	
91	FR 0700322 Asignación de espacios para telealcaldía dentro del salón Municipal	0	48.580	0	48.580	0	48.580	0	145.681	0,0%	290.218	290.218	100,0%	
92	FR 070022 Asignación de espacios para telealcaldía dentro del salón Municipal	194.631	43.333	0	43.333	64.071	43.333	248.202	130.000	191,6%	249.522	249.000	96,0%	
93	FR 0701122 Rehabilitación de drenaje sanitario calle Luciano Cárdenas en la Benavilla-Rincon de Romos	14.800	11.900	14.800	11.900	14.800	11.900	14.800	35.700	124,4%	89.200	89.200	100,0%	
94	FR 0701122 Rehabilitación de drenaje sanitario calle Luciano Cárdenas en la Benavilla-Rincon de Romos	44.436	50.626	0	50.626	0	50.626	44.436	151.877	29,3%	304.058	304.058	100,0%	
95	FR 0701122 Rehabilitación de drenaje sanitario calle Morales San Jacinto Rincon de Romos	35.678	61.623	0	61.623	0	61.623	35.678	184.908	19,0%	372.437	372.437	100,0%	
96	FR 0703022 Rehabilitación de red o sistema de agua entubada Morales San Jacinto Rincon de Romos	11.866	22.804	0	22.804	0	22.804	11.866	68.924	17,2%	137.848	137.848	100,0%	
97	FR 0703022 Rehabilitación de drenaje sanitario calle 16 de septiembre insurgentes y 6 de febrero asentamiento 16 de septiembre Rincon de Romos	698.870	275.293	0	275.293	0	275.293	698.870	825.892	84,7%	1.699.837	1.699.837	100,0%	
98	FR 0703022 Rehabilitación de drenaje sanitario calle 16 de septiembre asentamiento Magallanes Rincon de Romos	0	83.019	0	83.019	469.024	83.019	465.024	249.027	196,7%	465.024	465.024	100,0%	
99	FR 0703022 Rehabilitación de drenaje sanitario calle 16 de septiembre asentamiento Magallanes Rincon de Romos	81.086	339.961	81.086	339.961	0	339.961	81.086	487.265	200,4%	487.265	487.265	100,0%	
100	FR 0703022 Rehabilitación de drenaje sanitario calle 16 de septiembre asentamiento Magallanes Rincon de Romos	0	130.467	0	130.467	714.547	130.467	714.547	331.402	215,8%	714.547	714.547	100,0%	
101	FR 0703022 Rehabilitación de red o sistema de agua entubada en calle Guadalupe asentamiento Santa Elena Rincon de Romos	0	34.251	171.716	34.251	34.646	34.251	206.361	109.730	200,8%	206.361	206.361	100,0%	
102	FR 0703022 Rehabilitación de drenaje sanitario calle 20 de noviembre asentamiento Santa Elena Rincon de Romos	0	54.196	0	54.196	333.461	54.196	333.461	162.849	205,1%	333.461	333.461	100,0%	
103	FR 0703022 construcción de pavimentación en calle avenida 20 de noviembre -Calleada sur entre calles Noé y Chavero asentamiento Magallanes Rincon de Romos	0	160.983	957.654	160.983	0,012	160.983	967.270	482.949	200,3%	967.270	967.270	100,0%	
104	FR 0703022 Rehabilitación drenaje sanitario en calle Guadalupe asentamiento Santa Elena Rincon de Romos	372.277	90.545	0	90.545	185.399	90.545	557.670	271.634	205,3%	557.670	557.670	100,0%	
105	FR 0703022 Rehabilitación de drenaje sanitario en calle 21 de Marzo asentamiento Santa Elena Rincon de Romos	0	953.072	0	953.072	493.497	953.072	493.497	491.315	89,2%	493.497	493.497	100,0%	
106	FR 0703022 Rehabilitación de drenaje sanitario calle Federico Ruiz de la Nave Rincon de Romos	0	36.186	0	36.186	108.558	36.186	108.558	108.557	100,0%	108.558	108.557	100,0%	
107	FR 0703022 Rehabilitación de drenaje sanitario calle Federico Ruiz de la Nave Rincon de Romos	0	30.000	0	30.000	179.797	30.000	179.797	50.000	199,5%	179.797	180.000	99,8%	
108	FR 0703022 Rehabilitación de Banquetas, Guarniciones y Pavimento en todo el Municipio	0	63.333	0	63.333	378.595	63.333	378.595	190.000	199,3%	378.595	380.000	99,6%	
109	FR 0703022 Rehabilitación de red o sistema de agua entubada calle Benito Juárez asentamiento California Rincon de Romos	0	53.467	98.470	53.467	45.485	53.467	143.955	160.401	89,7%	143.955	160.401	89,7%	
110	FR 0703022 Rehabilitación de drenaje sanitario calle Benito Juárez asentamiento California Rincon de Romos	0	85.755	227.547	85.755	0	85.755	227.547	287.295	88,4%	287.295	287.295	100,0%	
111	FR 0703022 Rehabilitación de pavimento a base de concreto hidráulico calle Benito Juárez asentamiento California Rincon de Romos	0	392.426	378.620	392.426	729.295	392.426	1.101.147	1.177.217	93,8%	1.101.147	1.177.217	93,8%	
112	FR 0703022 Rehabilitación de drenaje sanitario calle Nave asentamiento Llave Rincon de Romos	0	564.486	0	564.486	831.729	564.486	831.729	1.663.468	50,0%	831.729	1.663.468	50,0%	
113	FR 0703022 Rehabilitación de red o sistema de agua entubada calle Nave asentamiento Llave Rincon de Romos	0	491.325	0	491.325	736.987	491.325	736.987	1.473.074	50,0%	1.473.074	1.473.074	100,0%	
114	FR 0703022 Construcción de drenaje pluvial en calle insurgentes Rincon de Romos	0	555.272	0	555.272	832.009	555.272	832.009	1.065.816	50,0%	832.009	1.065.816	50,0%	
115	FR 0703022 construcción de guarniciones y banquetas calle Niños Héroes Mar Negro Rincon de Romos	0	220.949	0	220.949	331.434	220.949	331.434	662.848	50,0%	331.434	662.848	50,0%	
116	FR 0703022 construcción de pavimentación en calle Alameda y santiago reyes el Bajo Rincon de Romos	0	364.675	0	364.675	546.029	364.675	546.029	1.092.027	50,0%	546.029	1.092.027	50,0%	
117	FR 0703022 Rehabilitación de acceso a parque municipal y parque municipal Rincon de Romos	0	220.233	305.366	220.233	162.883	220.233	488.409	690.700	73,9%	488.409	690.700	73,9%	
118	FR 0703022 Rehabilitación de drenaje sanitario calle 20 de noviembre Rincon de Romos	0	246.868	0	246.868	640.494	246.868	640.494	740.003	86,5%	640.494	740.003	86,5%	
119	R21 0700122 rehabilitación de trotapase en Av. la Amistad Rincon de Romos	0	659.505	0	659.505	799.599	659.505	799.599	799.599	99,0%	799.599	799.599	99,0%	
120	R21 070022 REHABILITACION DE SERBIETICA EN AV. LA AMISTAD Rincon de Romos	0	35.922	0	35.922	105.292	35.922	105.292	107.705	96,0%	105.292	107.705	99,0%	
121	R21 070022 REHABILITACION DE "REDES" EN "ESPACIO PUBLICO MULTIDEPORTELLENZO, CHARRRO SOLIDARIDAD Rincon de Romos	0	816.437	0	816.437	2.094.523	816.437	2.094.523	2.449.312	122,3%	2.094.523	5.099.000	49,0%	
122	0700622 REHABILITACION DE RED O SISTEMA DE AGUA ENTUBADA EN CALLE MIGUEL HIDALGO SUR RINCON DE ROMOS	0	85.337	0	85.337	128.006	85.337	128.006	256.012	50,0%	128.006	256.012	50,0%	
123	0700722 REHABILITACION DE RED O SISTEMA DE AGUA ENTUBADA EN CALLE MIGUEL HIDALGO NORTE RINCON DE ROMOS	0	115.663	0	115.663	173.494	115.663	173.494	346.988	50,0%	173.494	346.988	50,0%	
124	0701022 REHABILITACION DE DRENAJE SANITARIO CALLE MIGUEL HIDALGO SUR RINCON DE ROMOS	0	134.453	0	134.453	201.679	134.453	201.679	403.398	50,0%	201.679	403.398	50,0%	
125	0701422 REHABILITACION DE DRENAJE SANITARIO CALLE MIGUEL HIDALGO NORTE RINCON DE ROMOS	0	174.020	0	174.020	261.000	174.020	261.000	522.001	50,0%	261.000	522.001	50,0%	
126	0701522 CONSTRUCCION DE PAVIMENTACION EN CALLE 5 DE MAYO COLAJUNTOS RINCON DE ROMOS	0	407.807	0	407.807	649.816	407.807	649.816	1.223.421	52,4%	649.816	1.223.421	52,4%	
127	0701522 CONSTRUCCION DE PAVIMENTACION EN CALLE PRIVADA NUEVA PABELLON DE HIDALGO RINCON DE ROMOS	0	220.329	0	220.329	330.494	220.329	330.494	660.988	50,0%	330.494	660.988	50,0%	
128	0701522 CONSTRUCCION DE PAVIMENTACION EN CALLE MIGUEL RAMOS ARDZE CONSTRUCCION PABELLON DE HIDALGO RINCON DE ROMOS	0	394.448	0	394.448	591.672	394.448	591.672	1.183.344	50,0%	591.672	1.183.344	50,0%	
129	0701522 CONSTRUCCION DE PAVIMENTACION EN CALLE FRAY SERVAZIO TERESA DE MEDINA CONSTRUCCION PABELLON DE HIDALGO RINCON DE ROMOS	0	249.908	0	249.908	374.863	249.908	374.863	749.726	50,0%	374.863	749.726	50,0%	
130	FR 0705022 CONSTRUCCION DE SERVICIOS SANITARIOS EN PANTEON MUNICIPAL RINCON DE ROMOS	0	207.821	0	207.821	310.205	207.821	310.205	620.493	49,8%	310.205	620.493	49,8%	
131	FR 0704422 CONSTRUCCION DE SERVICIOS SANITARIOS EN PANTEON TIPO AMERICANO RINCON DE ROMOS	0	65.420	0	65.420	97.638	65.420	97.638	195.276	49,2%	97.638	195.276	49,2%	
132	R21 0700322 REHABILITACION DE CAMINO DE TERRAZERA EN CALIFORNIA RINCON DE ROMOS	0	154.415	0	154.415	0	154.415	0	463.246	0,0%	0	463.246	0,0%	
133	R21 0700322 REHABILITACION DE ESPACIOS "PARK RELOBIN" EC DOCTUR LUCAS ASSACACION AMALCONE RAMONES GUARNICIONES Y PAVIMENTO EN TODO EL MUNICIPIO	0	122.395	0	122.395	398.778	122.395	398.778	397.176	99,9%	398.778	397.176	99,9%	
134	R21 0700322 REHABILITACION DE BANQUETAS GUARNICIONES Y PAVIMENTO EN TODO EL MUNICIPIO	0	133.333	0	133.333	0	133.333	0	400.000	0,0%	0	400.000	0,0%	
135	R21 0700322 REHABILITACION DE "PINTURA EN" UENZO CHARRRO SOLIDARIDAD RINCON DE ROMOS	0	166.867	0	166.867	250.000	166.867	250.000	500.000	50,0%	250.000	500.000	50,0%	
136	FR 0705022 AMPLIACION DE PAVIMENTACION EN CALLE FRANCISCO MADERO COLONA CONSTRUCCION PABELLON DE HIDALGO RINCON DE ROMOS	0	107.444	0	107.444	201.166	107.444	201.166	402.332	50,0%	201.166	402.332	50,0%	
137	FR 0705022 AMPLIACION DE PAVIMENTACION EN CALLE FRANCISCO MADERO COLONA CONSTRUCCION PABELLON DE HIDALGO RINCON DE ROMOS	0	11.336	0	11.336	0	11.336	0	34.000	0,0%	0	34.000	0,0%	
138	FR 0705022 AMPLIACION DE PAVIMENTACION EN CALLE FRANCISCO MADERO COLONA CONSTRUCCION PABELLON DE HIDALGO RINCON DE ROMOS	0	327.098	0	327.098	0	327.098	0	903.093	0,0%	0	903.093	0,0%	
139	FR 0705022 AMPLIACION DE PAVIMENTACION EN CALLE FRANCISCO MADERO COLONA CONSTRUCCION PABELLON DE HIDALGO RINCON DE ROMOS	0	833.318	0	833.318	0	833.318	0	2.499.955	0,0%	0	2.499.955	0,0%	
140	FR 0705022 AMPLIACION DE PAVIMENTACION EN CALLE FRANCISCO MADERO COLONA CONSTRUCCION PABELLON DE HIDALGO RINCON DE ROMOS	270.869	129.073	0	129.073	95.120	129.073	365.782	394.220	95,2%	365.782	394.220	100,0%	
141	FR 0705022 AMPLIACION DE PAVIMENTACION EN CALLE FRANCISCO MADERO COLONA CONSTRUCCION PABELLON DE HIDALGO RINCON DE ROMOS	486.867	0	0	0	486.867	486.867	0	1.340.000	0,0%	0	1.340.000	0,0%	
142	R1 Adquisición de bienes muebles	420	10.136	0	10.136	0	10.136	0	30.608	0,0%	30.608	78.627	100,0%	
143	R2 1º al 1º de marzo ejercicio 2021 y del ejercicio 2022	0	83.681	0	83.681	421.722	83.681	421.722	261.073	168,0%	421.722	426.371	99,1%	
144	R2 1º de marzo ejercicio 2021 y del ejercicio 2022	2.992.498	2.993.076	0	2.993.076	0	2.993.076	2.993.076	4.661.029	39,0%	2.993.076	7.661.029	39,0%	
145	R2 1º DE MARZO EJERCICIO 2021 Y DEL EJERCICIO 2022	0	144.883	378.319	144.883	66.300	144.883	434.662	434.662	100,0%	434.662	434.662	100,0%	
146	R2 1º DE MARZO EJERCICIO 2021 Y DEL EJERCICIO 2022	0	704.265	704.265	704.265	1.409.926	704.265	1.409.926	2.112.796	100,0%	2.112.796	2.112.796	100,0%	
147	R2 1º DE MARZO EJERCICIO 2021 Y DEL EJERCICIO 2022	0</												

Anexo 12

INFORME DE AVANCE DE GESTION FINANCIERA

IAGF-2/CAD

Clave
Ente Fiscalizado Municipio de Rincón de Romos
Periodo Del 01 de Octubre al 31 de Diciembre del 2022

(ANUALIZADA)

INGRESOS

TOTAL REAL ACUMULADO DEL EJERCICIO	290,037,938
TOTAL PROGRAMADO ACUMULADO DEL EJERCICIO	291,876,681
DIFERENCIA	(1,838,743)

JUSTIFICACION DE LA DIFERENCIA
Al cierre del Cuarto Trimestre se registra una diferencia entre lo real acumulado con el programado a Diciembre del 2022 esto debido a que existieron actos o actividades en los que no se tuvo la recuperación del ingreso proyectado.

EGRESOS
EGRESOS POR CAPITULO DEL GASTO

TOTAL REAL ACUMULADO DEL EJERCICIO	248,306,275
TOTAL PROGRAMADO ACUMULADO DEL EJERCICIO	291,876,681
DIFERENCIA	(43,570,406)

JUSTIFICACION DE LA DIFERENCIA
Al cierre del Cuarto Trimestre el gasto se ha realizado con razonabilidad y eficiencia, la diferencia se debe recursos de obras programadas pendientes de concluir, tanto de FISM como Resarcitorio y aportaciones complementarias.

EGRESOS POR PROGRAMAS

TOTAL REAL ACUMULADO DEL EJERCICIO	248,306,275
TOTAL PROGRAMADO ACUMULADO DEL EJERCICIO	291,876,681
DIFERENCIA	(43,570,406)

JUSTIFICACION DE LA DIFERENCIA
Al cierre del Cuarto Trimestre el gasto se ha realizado con razonabilidad y eficiencia, la diferencia se debe recursos de obras programadas pendientes de concluir, tanto de FISM como Resarcitorio y aportaciones complementarias.

MTRO. FRANCISCO JAVIER RIVERA LUEVANO
PRESIDENTE MUNICIPAL

PROFA. ALMA GUADALUPE ZAPATA CASTORENA
SÍNDICA MUNICIPAL

C.P. IRMA DOMINGUEZ AGUILAR
TESORERA MUNICIPAL

Anexo 13
INFORME DE AVANCE DE GESTIÓN FINANCIERA
INDICADORES ESTRATÉGICOS Y DE GESTIÓN

Periodo: Del 01 de Octubre al 31 de
Diciembre del 2022
(ANULIZADA)

Table with columns: Programa, Indicador, Descripción, Método de Cálculo, Tipo de Indicador, Dimensión a Medir, Unidad de Medida, Valor de la Meta 2022 (Absoluto, Relativo), Programado, Realizado, % de avance Realizado VS (Periodo, Anual). Rows include various municipal programs like 'Composteo y rutas de ciclismo', 'Creación de escuelas deportivas', 'Ligas deportivas', etc.

0704922 Rehabilitación de red o sistema de agua entubada calle Insurgentes Rincon de Romos	Presupuesto asignado al programa 0704922 Rehabilitación de red o sistema de agua entubada calle Insurgentes Rincon de Romos	Expresa el presupuesto asignado al programa 0704922 Rehabilitación de red o sistema de agua entubada calle Insurgentes Rincon de Romos	Presupuesto programado/Presupuesto devengado/100	Getión	Eficacia	Relativo	1,473,974	100.0%	1,473,974	736,387	50.0%	50.0%
0704922 Construcción de drenaje pluvial en calle Insurgentes Rincon de Romos	Presupuesto asignado al programa 0704922 Construcción de drenaje pluvial en calle Insurgentes Rincon de Romos	Expresa el presupuesto asignado al programa 0704922 Construcción de drenaje pluvial en calle Insurgentes Rincon de Romos	Presupuesto programado/Presupuesto devengado/100	Getión	Eficacia	Relativo	1,665,616	100.0%	1,665,616	832,308	50.0%	50.0%
0704922 construcción de guarderías y banquetas calle Niños Héroes Mar Negro Rincon de Romos	Presupuesto asignado al programa 0704922 construcción de guarderías y banquetas calle Niños Héroes Mar Negro Rincon de Romos	Expresa el presupuesto asignado al programa 0704922 construcción de guarderías y banquetas calle Niños Héroes Mar Negro Rincon de Romos	Presupuesto programado/Presupuesto devengado/100	Getión	Eficacia	Relativo	662,848	100.0%	662,848	331,424	50.0%	50.0%
Construcción de pavimentación en calle Alameda y santos reyes al Bajo Rincon de Romos	Presupuesto asignado al programa 0704922 Construcción de pavimentación en calle Alameda y santos reyes al Bajo Rincon de Romos	Expresa el presupuesto asignado al programa 0704922 Construcción de pavimentación en calle Alameda y santos reyes al Bajo Rincon de Romos	Presupuesto programado/Presupuesto devengado/100	Getión	Eficacia	Relativo	1,092,027	100.0%	1,092,027	546,030	50.0%	50.0%
AC 0705122 Construcción de espacios para bicicletas en área común del patron municipal Rincon de Romos	Presupuesto asignado al programa AC 0705122 Construcción de espacios para bicicletas en área común del patron municipal Rincon de Romos	Expresa el presupuesto asignado al programa AC 0705122 Construcción de espacios para bicicletas en área común del patron municipal Rincon de Romos	Presupuesto programado/Presupuesto devengado/100	Getión	Eficacia	Relativo	680,700	100.0%	680,700	486,049	73.9%	73.9%
AC 0705202 Rehabilitación de acceso a patron municipal y patron americano	Presupuesto asignado al programa AC 0705202 Rehabilitación de acceso a patron municipal y patron americano	Expresa el presupuesto asignado al programa AC 0705202 Rehabilitación de acceso a patron municipal y patron americano	Presupuesto programado/Presupuesto devengado/100	Getión	Eficacia	Relativo	778,975	100.0%	778,975	775,399	99.5%	99.5%
AC 0705322 Construcción de guardetas en patron municipal Rincon de Romos	Presupuesto asignado al programa AC 0705322 Construcción de guardetas en patron municipal Rincon de Romos	Expresa el presupuesto asignado al programa AC 0705322 Construcción de guardetas en patron municipal Rincon de Romos	Presupuesto programado/Presupuesto devengado/100	Getión	Eficacia	Relativo	740,603	100.0%	740,603	640,604	86.5%	86.5%
R21 0705122 Rehabilitación de trotapés en Av. la Amistad Rincon de Romos	Presupuesto asignado al programa R21 0705122 Rehabilitación de trotapés en Av. la Amistad Rincon de Romos	Expresa el presupuesto asignado al programa R21 0705122 Rehabilitación de trotapés en Av. la Amistad Rincon de Romos	Presupuesto programado/Presupuesto devengado/100	Getión	Eficacia	Relativo	788,588	100.0%	788,588	760,598	99.0%	99.0%
R21 0705222 REHABILITACION DE BANILETA EN AV. DE LA AMISTAD	Presupuesto asignado al programa R21 0705222 REHABILITACION DE BANILETA EN AV. DE LA AMISTAD	Expresa el presupuesto asignado al programa R21 0705222 REHABILITACION DE BANILETA EN AV. DE LA AMISTAD	Presupuesto programado/Presupuesto devengado/100	Getión	Eficacia	Relativo	107,765	100.0%	107,765	105,592	98.0%	98.0%
P0705122 REHABILITACION DE TEJADO EN ESPACIO PUBLICO MULTIDEPORATIVO LIENDO CHARRO SOLIDARIDAD	Presupuesto asignado al programa P0705122 REHABILITACION DE TEJADO EN ESPACIO PUBLICO MULTIDEPORATIVO LIENDO CHARRO SOLIDARIDAD	Expresa el presupuesto asignado al programa P0705122 REHABILITACION DE TEJADO EN ESPACIO PUBLICO MULTIDEPORATIVO LIENDO CHARRO SOLIDARIDAD	Presupuesto programado/Presupuesto devengado/100	Getión	Eficacia	Relativo	5,999,955	100.0%	5,999,955	2,994,523	122.9%	49.9%
0706022 REHABILITACION DE RED O SISTEMA DE AGUA ENTUBADA EN CALLE MIGUEL HIDALGO NORTE RINCON DE ROMOS	Presupuesto asignado al programa 0706022 REHABILITACION DE RED O SISTEMA DE AGUA ENTUBADA EN CALLE MIGUEL HIDALGO NORTE RINCON DE ROMOS	Expresa el presupuesto asignado al programa 0706022 REHABILITACION DE RED O SISTEMA DE AGUA ENTUBADA EN CALLE MIGUEL HIDALGO NORTE RINCON DE ROMOS	Presupuesto programado/Presupuesto devengado/100	Getión	Eficacia	Relativo	256,012	100.0%	256,012	128,006	50.0%	50.0%
0706122 REHABILITACION DE RED O SISTEMA DE AGUA ENTUBADA EN CALLE MIGUEL HIDALGO NORTE RINCON DE ROMOS	Presupuesto asignado al programa 0706122 REHABILITACION DE RED O SISTEMA DE AGUA ENTUBADA EN CALLE MIGUEL HIDALGO NORTE RINCON DE ROMOS	Expresa el presupuesto asignado al programa 0706122 REHABILITACION DE RED O SISTEMA DE AGUA ENTUBADA EN CALLE MIGUEL HIDALGO NORTE RINCON DE ROMOS	Presupuesto programado/Presupuesto devengado/100	Getión	Eficacia	Relativo	348,988	100.0%	348,988	173,494	50.0%	50.0%
0706122 REHABILITACION DE DRENAJE SANITARIO CALLE MIGUEL HIDALGO SUR RINCON DE ROMOS	Presupuesto asignado al programa 0706122 REHABILITACION DE DRENAJE SANITARIO CALLE MIGUEL HIDALGO SUR RINCON DE ROMOS	Expresa el presupuesto asignado al programa 0706122 REHABILITACION DE DRENAJE SANITARIO CALLE MIGUEL HIDALGO SUR RINCON DE ROMOS	Presupuesto programado/Presupuesto devengado/100	Getión	Eficacia	Relativo	403,358	100.0%	403,358	201,679	50.0%	50.0%
0706122 REHABILITACION DE DRENAJE SANITARIO CALLE MIGUEL HIDALGO NORTE CENTRO RINCON DE ROMOS	Presupuesto asignado al programa 0706122 REHABILITACION DE DRENAJE SANITARIO CALLE MIGUEL HIDALGO NORTE CENTRO RINCON DE ROMOS	Expresa el presupuesto asignado al programa 0706122 REHABILITACION DE DRENAJE SANITARIO CALLE MIGUEL HIDALGO NORTE CENTRO RINCON DE ROMOS	Presupuesto programado/Presupuesto devengado/100	Getión	Eficacia	Relativo	522,081	100.0%	522,081	261,040	50.0%	50.0%
0706022 CONSTRUCCION DE PAVIMENTACION EN CALLE 5 DE MAYO, GUANAJUATO, RINCON DE ROMOS	Presupuesto asignado al programa 0706022 CONSTRUCCION DE PAVIMENTACION EN CALLE 5 DE MAYO, GUANAJUATO, RINCON DE ROMOS	Expresa el presupuesto asignado al programa 0706022 CONSTRUCCION DE PAVIMENTACION EN CALLE 5 DE MAYO, GUANAJUATO, RINCON DE ROMOS	Presupuesto programado/Presupuesto devengado/100	Getión	Eficacia	Relativo	1,223,421	100.0%	1,223,421	640,816	52.4%	52.4%
0705122 CONSTRUCCION DE PAVIMENTACION EN CALLE PRIVADA NUEVA PABELLON DE HIDALGO RINCON DE ROMOS	Presupuesto asignado al programa 0705122 CONSTRUCCION DE PAVIMENTACION EN CALLE PRIVADA NUEVA PABELLON DE HIDALGO RINCON DE ROMOS	Expresa el presupuesto asignado al programa 0705122 CONSTRUCCION DE PAVIMENTACION EN CALLE PRIVADA NUEVA PABELLON DE HIDALGO RINCON DE ROMOS	Presupuesto programado/Presupuesto devengado/100	Getión	Eficacia	Relativo	680,988	100.0%	680,988	330,934	50.0%	50.0%
0705222 CONSTRUCCION DE PAVIMENTACION EN CALLE MIGUEL RAMOS ARDOP PABELLON DE HIDALGO RINCON DE ROMOS	Presupuesto asignado al programa 0705222 CONSTRUCCION DE PAVIMENTACION EN CALLE MIGUEL RAMOS ARDOP PABELLON DE HIDALGO RINCON DE ROMOS	Expresa el presupuesto asignado al programa 0705222 CONSTRUCCION DE PAVIMENTACION EN CALLE MIGUEL RAMOS ARDOP PABELLON DE HIDALGO RINCON DE ROMOS	Presupuesto programado/Presupuesto devengado/100	Getión	Eficacia	Relativo	1,183,344	100.0%	1,183,344	691,672	50.0%	50.0%
0705222 CONSTRUCCION DE PAVIMENTACION EN CALLE FRAY SERVANDO TERESA DE MERCEDES PABELLON DE HIDALGO RINCON DE ROMOS	Presupuesto asignado al programa 0705222 CONSTRUCCION DE PAVIMENTACION EN CALLE FRAY SERVANDO TERESA DE MERCEDES PABELLON DE HIDALGO RINCON DE ROMOS	Expresa el presupuesto asignado al programa 0705222 CONSTRUCCION DE PAVIMENTACION EN CALLE FRAY SERVANDO TERESA DE MERCEDES PABELLON DE HIDALGO RINCON DE ROMOS	Presupuesto programado/Presupuesto devengado/100	Getión	Eficacia	Relativo	749,725	100.0%	749,725	374,863	50.0%	50.0%
AC 0705222 CONSTRUCCION DE SERVICIOS SANITARIOS EN PANTON MUNICIPAL RINCON DE ROMOS	Presupuesto asignado al programa AC 0705222 CONSTRUCCION DE SERVICIOS SANITARIOS EN PANTON MUNICIPAL RINCON DE ROMOS	Expresa el presupuesto asignado al programa AC 0705222 CONSTRUCCION DE SERVICIOS SANITARIOS EN PANTON MUNICIPAL RINCON DE ROMOS	Presupuesto programado/Presupuesto devengado/100	Getión	Eficacia	Relativo	623,463	100.0%	623,463	310,205	49.8%	49.8%
AC 0705222 CONSTRUCCION DE SERVICIOS SANITARIOS EN PANTON TIPO AMERICANO RINCON DE ROMOS	Presupuesto asignado al programa AC 0705222 CONSTRUCCION DE SERVICIOS SANITARIOS EN PANTON TIPO AMERICANO RINCON DE ROMOS	Expresa el presupuesto asignado al programa AC 0705222 CONSTRUCCION DE SERVICIOS SANITARIOS EN PANTON TIPO AMERICANO RINCON DE ROMOS	Presupuesto programado/Presupuesto devengado/100	Getión	Eficacia	Relativo	196,259	100.0%	196,259	97,838	49.9%	49.9%
R21 0705222 REHABILITACION DE CAMINO DE TERRACERA EN CALIFORNIA RINCON DE ROMOS	Presupuesto asignado al programa R21 0705222 REHABILITACION DE CAMINO DE TERRACERA EN CALIFORNIA RINCON DE ROMOS	Expresa el presupuesto asignado al programa R21 0705222 REHABILITACION DE CAMINO DE TERRACERA EN CALIFORNIA RINCON DE ROMOS	Presupuesto programado/Presupuesto devengado/100	Getión	Eficacia	Relativo	483,246	100.0%	483,246	0	0.0%	0.0%
R21 0704922 ADECUACION DE ESPACIOS PARA RECIBIR EL DOCTOR VAGON ESTACION RINCON DE ROMOS	Presupuesto asignado al programa R21 0704922 ADECUACION DE ESPACIOS PARA RECIBIR EL DOCTOR VAGON ESTACION RINCON DE ROMOS	Expresa el presupuesto asignado al programa R21 0704922 ADECUACION DE ESPACIOS PARA RECIBIR EL DOCTOR VAGON ESTACION RINCON DE ROMOS	Presupuesto programado/Presupuesto devengado/100	Getión	Eficacia	Relativo	387,176	100.0%	387,176	386,778	99.9%	99.9%
R21 0705222 REHABILITACION DE BANQUETAS, GUANAJUATOS Y PAVIMENTO EN TODO EL MUNICIPIO	Presupuesto asignado al programa R21 0705222 REHABILITACION DE BANQUETAS, GUANAJUATOS Y PAVIMENTO EN TODO EL MUNICIPIO	Expresa el presupuesto asignado al programa R21 0705222 REHABILITACION DE BANQUETAS, GUANAJUATOS Y PAVIMENTO EN TODO EL MUNICIPIO	Presupuesto programado/Presupuesto devengado/100	Getión	Eficacia	Relativo	400,000	100.0%	400,000	0	0.0%	0.0%
P 0706022 REHABILITACION DE PINTURA EN LIENDO CHARRO SOLIDARIDAD RINCON DE ROMOS	Presupuesto asignado al programa P 0706022 REHABILITACION DE PINTURA EN LIENDO CHARRO SOLIDARIDAD RINCON DE ROMOS	Expresa el presupuesto asignado al programa P 0706022 REHABILITACION DE PINTURA EN LIENDO CHARRO SOLIDARIDAD RINCON DE ROMOS	Presupuesto programado/Presupuesto devengado/100	Getión	Eficacia	Relativo	500,000	100.0%	500,000	250,000	50.0%	50.0%
0705222 AMPLIACION DE PAVIMENTACION EN CALLE FRANCISCO MADRERO COLUMA CONSTITUCION PABELLON DE HIDALGO RINCON DE ROMOS	Presupuesto asignado al programa 0705222 AMPLIACION DE PAVIMENTACION EN CALLE FRANCISCO MADRERO COLUMA CONSTITUCION PABELLON DE HIDALGO RINCON DE ROMOS	Expresa el presupuesto asignado al programa 0705222 AMPLIACION DE PAVIMENTACION EN CALLE FRANCISCO MADRERO COLUMA CONSTITUCION PABELLON DE HIDALGO RINCON DE ROMOS	Presupuesto programado/Presupuesto devengado/100	Getión	Eficacia	Relativo	82,842	100.0%	82,842	25,116	50.0%	50.0%
Ejpo representantes federales 2022	Presupuesto asignado al programa Ejpo representantes federales 2022	Expresa el presupuesto asignado al programa Ejpo representantes federales 2022	Presupuesto programado/Presupuesto devengado/100	Getión	Eficacia	Relativo	74,000	100.0%	74,000	74,000	100.0%	100.0%
Tercer festival Nacional de la barba	Presupuesto asignado al programa Tercer festival Nacional de la barba	Expresa el presupuesto asignado al programa Tercer festival Nacional de la barba	Presupuesto programado/Presupuesto devengado/100	Getión	Eficacia	Relativo	2,003,383	100.0%	2,003,383	2,003,383	100.0%	100.0%
Techumbre del lenzo charro solidaridad	Presupuesto asignado al programa Techumbre del lenzo charro solidaridad	Expresa el presupuesto asignado al programa Techumbre del lenzo charro solidaridad	Presupuesto programado/Presupuesto devengado/100	Getión	Eficacia	Relativo	46	100.0%	46	0	0.0%	0.0%
Mantenimiento y construcción fosas en parques municipales	Presupuesto asignado al programa Mantenimiento y construcción fosas en parques municipales	Expresa el presupuesto asignado al programa Mantenimiento y construcción fosas en parques municipales	Presupuesto programado/Presupuesto devengado/100	Getión	Eficacia	Relativo	365,780	100.0%	365,780	365,780	100.0%	100.0%
INFRAESTRUCTURA EDUCATIVA CECYTEA MUNICIPIO	Presupuesto asignado al programa INFRAESTRUCTURA EDUCATIVA CECYTEA MUNICIPIO	Expresa el presupuesto asignado al programa INFRAESTRUCTURA EDUCATIVA CECYTEA MUNICIPIO	Presupuesto programado/Presupuesto devengado/100	Getión	Eficacia	Relativo	1,340,000	100.0%	1,340,000	0	0.0%	0.0%
Adecuación oficina relaciones exteriores	Presupuesto asignado al programa Adecuación oficina relaciones exteriores	Expresa el presupuesto asignado al programa Adecuación oficina relaciones exteriores	Presupuesto programado/Presupuesto devengado/100	Getión	Eficacia	Relativo	78,627	100.0%	78,627	78,627	100.0%	100.0%
5 al millar (remate ejercicio 2021 y ejercicio 2022)	Presupuesto asignado al programa 5 al millar (remate ejercicio 2021 y ejercicio 2022)	Expresa el presupuesto asignado al programa 5 al millar (remate ejercicio 2021 y ejercicio 2022)	Presupuesto programado/Presupuesto devengado/100	Getión	Eficacia	Relativo	425,371	100.0%	425,371	421,722	188.0%	99.1%
Ramoneses 2021	Presupuesto asignado al programa Ramoneses 2021	Expresa el presupuesto asignado al programa Ramoneses 2021	Presupuesto programado/Presupuesto devengado/100	Getión	Eficacia	Relativo	7,691,029	100.0%	7,691,029	2,662,208	35.0%	35.0%
DESFILE 20 DE NOVIEMBRE	Presupuesto asignado al programa DESFILE 20 DE NOVIEMBRE	Expresa el presupuesto asignado al programa DESFILE 20 DE NOVIEMBRE	Presupuesto programado/Presupuesto devengado/100	Getión	Eficacia	Relativo	434,648	100.0%	434,648	434,648	100.0%	100.0%
PSTA DE HELO	Presupuesto asignado al programa PSTA DE HELO	Expresa el presupuesto asignado al programa PSTA DE HELO	Presupuesto programado/Presupuesto devengado/100	Getión	Eficacia	Relativo	2,112,796	100.0%	2,112,796	2,112,796	100.0%	100.0%
DR VADON	Presupuesto asignado al programa DR VADON	Expresa el presupuesto asignado al programa DR VADON	Presupuesto programado/Presupuesto devengado/100	Getión	Eficacia	Relativo	55,087	100.0%	55,087	55,087	100.0%	100.0%
FESTIVAL BARRIO DE GUADALUPE	Presupuesto asignado al programa FESTIVAL BARRIO DE GUADALUPE	Expresa el presupuesto asignado al programa FESTIVAL BARRIO DE GUADALUPE	Presupuesto programado/Presupuesto devengado/100	Getión	Eficacia	Relativo	371,400	100.0%	371,400	371,400	100.0%	100.0%
Feria 2023	Presupuesto asignado al programa Feria 2023	Expresa el presupuesto asignado al programa Feria 2023	Presupuesto programado/Presupuesto devengado/100	Getión	Eficacia	Relativo	28,288,070	100.0%	28,288,070	17,481,747	61.8%	61.8%
Rehabilitación de Fuente y camélones de acceso sur a Rincon de Romos	Presupuesto asignado al programa Rehabilitación de Fuente y camélones de acceso sur a Rincon de Romos	Expresa el presupuesto asignado al programa Rehabilitación de Fuente y camélones de acceso sur a Rincon de Romos	Presupuesto programado/Presupuesto devengado/100	Getión	Eficacia	Relativo	102,218	100.0%	102,218	101,974	99.8%	99.8%

H. AYUNTAMIENTO DE RINCÓN DE ROMOS

Cuenta Pública 2022
 Organismo Operador del Agua Potable, Alcantarillado y Saneamiento del Municipio de Rincón de Romos
 Estado de Actividades
 Del 1 de Enero al 31 de Diciembre de 2022
 (Cifras en Pesos)

Concepto	2022	2021
INGRESOS Y OTROS BENEFICIOS		
Ingresos de Gestión	36,136,395	28,494,737
Impuestos	0	0
Cuotas y Aportaciones de Seguridad Social	0	0
Contribuciones de Mejoras	0	0
Derechos	0	0
Productos	985	1,754
Aprovechamientos	0	0
Ingresos por Venta de Bienes y Prestación de Servicios	36,135,411	28,492,983
Participaciones, Aportaciones, Convenios, Incentivos Derivados de la Colaboración Fiscal, Fondos Distintos de Aportaciones, Transferencias, Asignaciones, Subsidios y Subvenciones, y Pensiones y Jubilaciones	5,166,645	6,312,963
Participaciones, Aportaciones, Convenios, Incentivos Derivados de la Colaboración Fiscal y Fondos Distintos de Aportaciones	5,046,645	1,467,902
Transferencias, Asignaciones, Subsidios y Subvenciones, y Pensiones y Jubilaciones	120,000	4,845,061
Otros Ingresos y Beneficios	47,498	7,228,946
Ingresos Financieros	0	0
Incremento por Variación de Inventarios	0	0
Disminución del Exceso de Estimaciones por Pérdida o Deterioro u Obsolescencia	0	0
Disminución del Exceso de Provisiones	0	0
Otros Ingresos y Beneficios Varios	47,498	7,228,946
Total de Ingresos y Otros Beneficios	41,350,538	42,036,646
GASTOS Y OTRAS PÉRDIDAS		
Gastos de Funcionamiento	35,389,437	37,673,611
Servicios Personales	10,143,145	10,032,574
Materiales y Suministros	3,329,165	6,884,643
Servicios Generales	21,917,127	20,756,393
Transferencias, Asignaciones, Subsidios y Otras Ayudas	3,069,655	2,222,413
Transferencias Internas y Asignaciones al Sector Público	0	0
Transferencias al Resto del Sector Público	0	0
Subsidios y Subvenciones	0	0
Ayudas Sociales	3,037,184	2,190,882
Pensiones y Jubilaciones	32,470	31,531
Transferencias a Fideicomisos, Mandatos y Contratos Análogos	0	0
Transferencias a la Seguridad Social	0	0
Donativos	0	0
Transferencias al Exterior	0	0
Participaciones y Aportaciones	0	0
Participaciones	0	0
Aportaciones	0	0
Convenios	0	0
Intereses, Comisiones y Otros Gastos de la Deuda Pública	0	0
Intereses de la Deuda Pública	0	0
Comisiones de la Deuda Pública	0	0
Gastos de la Deuda Pública	0	0
Costo por Coberturas	0	0
Apoyos Financieros	0	0
Otros Gastos y Pérdidas Extraordinarias	0	990
Estimaciones, Depreciaciones, Deterioros, Obsolescencia y Amortizaciones	0	990
Provisiones	0	0
Disminución de Inventarios	0	0
Aumento por Insuficiencia de Estimaciones por Pérdida o Deterioro u Obsolescencia	0	0
Aumento por Insuficiencia de Provisiones	0	0
Otros Gastos	0	0
Inversión Pública	900,000	1,384,859
Inversión Pública no Capitalizable	900,000	1,384,859
Total de Gastos y Otras Pérdidas	39,359,092	41,281,872
Resultados del Ejercicio (Ahorro/Desahorro)	1,991,446	754,774

Bajo protesta de decir verdad declaramos que los Estados Financieros y sus notas, son razonablemente correctos y son responsabilidad del emisor.

ING. MARIA ANTONIETA VÁZQUEZ DE SANTOS
 DIRECTOR OOAPAS

Organismo Operador del Agua Potable, Alcantarillado y Saneamiento del Municipio de Rincón de Romos
 Cuenta Pública 2022
 Estado de Situación Financiera
 Al 31 de Diciembre de 2022
 (Cifras en Pesos)

Concepto	2022	2021	Concepto	2022	2021
ACTIVO			PASIVO		
Activo Circulante			Pasivo Circulante		
Efectivo y Equivalentes	1,130,167	1,543,034	Cuentas por Pagar a Corto Plazo	3,339,649	598,683
Derechos a Recibir Efectivo o Equivalentes	5,637,897	4,085,908	Documentos por Pagar a Corto Plazo	0	0
Derechos a Recibir Bienes o Servicios	580,000	0	Porción a Corto Plazo de la Deuda Pública a Largo Plazo	0	0
Inventarios	0	0	Títulos y Valores a Corto Plazo	0	0
Almacenes	0	0	Pasivos Diferidos a Corto Plazo	93,724	0
Estimación por Pérdida o Deterioro de Activos Circulantes	0	0	Fondos y Bienes de Terceros en Garantía y/o Administración a Corto Plazo	0	0
Otros Activos Circulantes	0	0	Provisiones a Corto Plazo	0	0
Total de Activos Circulantes	7,348,054	5,628,942	Otros Pasivos a Corto Plazo	0	0
Activo No Circulante			Total de Pasivos Circulantes	3,433,373	598,683
Inversiones Financieras a Largo Plazo	0	0	Pasivo No Circulante		
Derechos a Recibir Efectivo o Equivalentes a Largo Plazo	0	0	Cuentas por Pagar a Largo Plazo	0	0
Bienes Inmuebles, Infraestructura y Construcciones en Proceso	6,552,754	4,312,754	Documentos por Pagar a Largo Plazo	0	0
Bienes Muebles	3,900,429	3,171,719	Deuda Pública a Largo Plazo	0	0
Activos Intangibles	146,837	146,837	Pasivos Diferidos a Largo Plazo	0	0
Depreciación, Deterioro y Amortización Acumulada de Bienes	-13,719	-13,719	Fondos y Bienes de Terceros en Garantía y/o en Administración a Largo Plazo	0	0
Activos Diferidos	0	0	Provisiones a Largo Plazo	0	0
Estimación por Pérdida o Deterioro de Activos no Circulantes	0	0	Otros Pasivos a Largo Plazo	0	0
Otros Activos no Circulantes	0	0	Total de Pasivos No Circulantes	0	0
Total de Activos No Circulantes	10,586,301	7,617,591	Total del Pasivo	3,433,373	598,683
Total del Activo	17,934,355	13,246,532	HACIENDA PÚBLICA/PATRIMONIO		
			Hacienda Pública/Patrimonio Contribuido	0	0
			Aportaciones	0	0
			Donaciones de Capital	0	0
			Actualización de la Hacienda Pública /Patrimonio	0	0
			Hacienda Pública/Patrimonio Generado	14,500,962	12,647,850
			Resultados del Ejercicio (Ahorro/Desahorro)	1,981,446	754,774
			Resultados de Ejercicios Anteriores	12,450,045	11,695,271
			Revalúos	0	0
			Reservas	0	0
			Rectificaciones de Resultados de Ejercicios Anteriores	59,490	197,804
			Exceso o Insuficiencia en la Actualización de la Hacienda Pública/Patrimonio	0	0
			Resultado por Posición Monetaria	0	0
			Resultado por Tenencia de Activos no Monetarios	0	0
			Total Hacienda Pública/Patrimonio	14,500,962	12,647,850
			Total del Pasivo y Hacienda Pública /Patrimonio	17,934,355	13,246,532

Bajo protesta de decir verdad declaramos que los Estados Financieros y sus notas, son razonablemente correctos y son responsabilidad del emisor.

ING. MARIA ANTONIETA VÁZQUEZ DE SANTOS
 DIRECTOR COOPAS

Cuenta Pública 2022
Organismo Operador del Agua Potable, Alcantarillado y Saneamiento del Municipio de Rincón de Romos
Estado de Variación en la Hacienda Pública
Del 1 de Enero al 31 de Diciembre de 2022
(Cifras en Pesos)

Concepto	Hacienda Pública / Patrimonio Contribuido	Hacienda Pública / Patrimonio Generado de Ejercicios Anteriores	Hacienda Pública / Patrimonio Generado del Ejercicio	Exceso o Insuficiencia en la Actualización de la Hacienda Pública / Patrimonio	TOTAL
Hacienda Pública/ Patrimonio Contribuido Neto de 2021	0				0
Aportaciones	0	0	0	0	0
Donaciones de Capital	0	0	0	0	0
Actualización de la Hacienda Pública/Patrimonio	0	0	0	0	0
Hacienda Pública/Patrimonio Generado Neto de 2021		11,893,075	754,774		12,647,850
Resultados del Ejercicio (Ahorro/Desahorro)	0	0	754,774	0	754,774
Resultados de Ejercicios Anteriores	0	11,695,271	0	0	11,695,271
Revalúos	0	0	0	0	0
Reservas	0	0	0	0	0
Rectificaciones de Resultados de Ejercicios Anteriores	0	197,804	0	0	197,804
Exceso o Insuficiencia en la Actualización de la Hacienda Pública/Patrimonio Neto de 2021				0	0
Resultado por Posición Monetaria	0	0	0	0	0
Resultado por Tenencia de Activos no Monetarios	0	0	0	0	0
Hacienda Pública/Patrimonio Neto Final de 2021	0	11,893,075	754,774	0	12,647,850
Cambios en la Hacienda Pública/Patrimonio Contribuido Neto de 2022	0				0
Aportaciones	0	0	0	0	0
Donaciones de Capital	0	0	0	0	0
Actualización de la Hacienda Pública/Patrimonio	0	0	0	0	0
Variaciones de la Hacienda Pública/Patrimonio Generado Neto de 2022		754,774	1,098,358		1,853,132
Resultados del Ejercicio (Ahorro/Desahorro)	0	0	1,991,446	0	1,991,446
Resultados de Ejercicios Anteriores	0	754,774	-754,774	0	0
Revalúos	0	0	0	0	0
Reservas	0	0	0	0	0
Rectificaciones de Resultados de Ejercicios Anteriores	0	0	-138,314	0	-138,314
Cambios en el Exceso o Insuficiencia en la Actualización de la Hacienda Pública/Patrimonio Neto de 2022				0	0
Resultado por Posición Monetaria	0	0	0	0	0
Resultado por Tenencia de Activos no Monetarios	0	0	0	0	0
Hacienda Pública/Patrimonio Neto Final de 2022	0	12,647,850	1,853,132	0	14,500,982

Bajo protesta de decir verdad declaramos que los Estados Financieros y sus notas, son razonablemente correctos y son responsabilidad del emisor.

ING. MARÍA ANTONIETA VÁZQUEZ DE SANTOS
DIRECTOR OOPAS

Cuenta Pública 2022
Organismo Operador del Agua Potable, Alcantarillado y Saneamiento del Municipio de Rincón de Romos
Estado de Cambios en la Situación Financiera
Del 1 de Enero al 31 de Diciembre de 2022
(Cifras en Pesos)

Concepto	Origen	Aplicación
ACTIVO	412,877	5,100,700
Activo Circulante	412,877	2,131,990
Efectivo y Equivalentes	412,877	0
Derechos a Recibir Efectivo o Equivalentes	0	1,551,990
Derechos a Recibir Bienes o Servicios	0	580,000
Inventarios	0	0
Almacenes	0	0
Estimación por Pérdida o Deterioro de Activos Circulantes	0	0
Otros Activos Circulantes	0	0
Activo No Circulante	0	2,968,710
Inversiones Financieras a Largo Plazo	0	0
Derechos a Recibir Efectivo o Equivalentes a Largo Plazo	0	0
Bienes Inmuebles, Infraestructura y Construcciones en Proceso	0	2,240,000
Bienes Muebles	0	728,710
Activos Intangibles	0	0
Depreciación, Deterioro y Amortización Acumulada de Bienes	0	0
Activos Diferidos	0	0
Estimación por Pérdida o Deterioro de Activos no Circulantes	0	0
Otros Activos no Circulantes	0	0
PASIVO	2,834,690	0
Pasivo Circulante	2,834,690	0
Cuentas por Pagar a Corto Plazo	2,740,966	0
Documentos por Pagar a Corto Plazo	0	0
Porción a Corto Plazo de la Deuda Pública a Largo Plazo	0	0
Títulos y Valores a Corto Plazo	0	0
Pasivos Diferidos a Corto Plazo	93,724	0
Fondos y Bienes de Terceros en Garantía y/o Administración a Corto Plazo	0	0
Provisiones a Corto Plazo	0	0
Otros Pasivos a Corto Plazo	0	0
Pasivo No Circulante	0	0
Cuentas por Pagar a Largo Plazo	0	0
Documentos por Pagar a Largo Plazo	0	0
Deuda Pública a Largo Plazo	0	0
Pasivos Diferidos a Largo Plazo	0	0
Fondos y Bienes de Terceros en Garantía y/o en Administración a Largo Plazo	0	0
Provisiones a Largo Plazo	0	0
HACIENDA PÚBLICA/PATRIMONIO	1,991,446	138,314
Hacienda Pública/Patrimonio Contribuido	0	0
Aportaciones	0	0
Donaciones de Capital	0	0
Actualización de la Hacienda Pública/Patrimonio	0	0
Hacienda Pública/Patrimonio Generado	1,991,446	138,314
Resultados del Ejercicio (Ahorro/Desahorro)	1,236,672	0
Resultados de Ejercicios Anteriores	754,774	0
Revalúos	0	0
Reservas	0	0
Rectificaciones de Resultados de Ejercicios Anteriores	0	138,314
Exceso o Insuficiencia en la Actualización de la Hacienda Pública/Patrimonio	0	0
Resultado por Posición Monetaria	0	0
Resultado por Tenencia de Activos no Monetarios	0	0

Bajo protesta de decir verdad declaramos que los Estados Financieros y sus notas, son razonablemente correctos y son responsabilidad del emisor.

ING. MARIA ANTONIETA VÁZQUEZ DE SANTOS

DIRECTOR OOPAS

Cuenta Pública 2022
Organismo Operador del Agua Potable, Alcantarillado y Saneamiento del Municipio de Rincón de Romos
Estado de Flujos de Efectivo
Del 1 de Enero al 31 de Diciembre de 2022
(Cifras en Pesos)

Concepto	2022	2021
Flujos de Efectivo de las Actividades de Operación		
Origen	41,350,538	42,036,646
Impuestos	0	0
Cuotas y Aportaciones de Seguridad Social	0	0
Contribuciones de Mejoras	0	0
Derechos	0	0
Productos	985	1,754
Aprovechamientos	0	0
Ingresos por Venta de Bienes y Prestación de Servicios	36,182,909	35,721,929
Participaciones, Aportaciones, Convenios, Incentivos Derivados de la Colaboración Fiscal y Fondos Distintos de Aportaciones	5,046,645	1,467,902
Transferencias, Asignaciones, Subsidios y Subvenciones, y Pensiones y Jubilaciones	120,000	4,845,061
Otros Orígenes de Operación	0	0
Aplicación	38,060,455	40,030,971
Servicios Personales	10,143,145	10,032,574
Materiales y Suministros	2,773,126	6,793,452
Servicios Generales	21,569,525	20,475,493
Transferencias Internas y Asignaciones al Sector Público	0	0
Transferencias al Resto del Sector Público	0	0
Subsidios y Subvenciones	0	0
Ayudas Sociales	3,037,184	2,190,882
Pensiones y Jubilaciones	32,470	31,531
Transferencias a Fideicomisos, Mandatos y Contratos Análogos	0	0
Transferencias a la Seguridad Social	0	0
Donativos	0	0
Transferencias al Exterior	0	0
Participaciones	0	0
Aportaciones	0	0
Convenios	0	0
Otras Aplicaciones de Operación	505,005	507,039
Flujos Netos de Efectivo por Actividades de Operación	3,290,084	2,005,675
Flujos de Efectivo de las Actividades de Inversión		
Origen	0	0
Bienes Inmuebles, Infraestructura y Construcciones en Proceso	0	0
Bienes Muebles	0	0
Otros Orígenes de Inversión	0	0
Aplicación	3,702,961	2,063,597
Bienes Inmuebles, Infraestructura y Construcciones en Proceso	3,140,000	1,384,859
Bienes Muebles	562,961	678,737
Otras Aplicaciones de Inversión	0	0
Flujos Netos de Efectivo por Actividades de Inversión	-3,702,961	-2,063,597
Flujos de Efectivo de las Actividades de Financiamiento		
Origen	0	0
Endeudamiento Neto	0	0
Interno	0	0
Externo	0	0
Otros Orígenes de Financiamiento	0	0
Aplicación	0	0
Servicios de la Deuda	0	0
Interno	0	0
Externo	0	0
Otras Aplicaciones de Financiamiento	0	0
Flujos Netos de Efectivo por Actividades de Financiamiento	0	0
Incremento/Disminución Neta en el Efectivo y Equivalentes al Efectivo	-412,877	-57,921
Efectivo y Equivalentes al Efectivo al Inicio del Ejercicio	1,543,034	1,600,956
Efectivo y Equivalentes al Efectivo al Final del Ejercicio	1,130,157	1,543,034

Bajo protesta de decir verdad declaramos que los Estados Financieros y sus notas, son razonablemente correctos y son responsabilidad del emisor.

ING. MARÍA ANTONIETA VÁZQUEZ DE SANTOS
DIRECTOR OOAPAS

Cuenta Pública 2022
Organismo Operador del Agua Potable, Alcantarillado y Saneamiento del Municipio de Rincón de Romos
Informe sobre Pasivos Contingentes
Del 1 de Enero al 31 de Diciembre de 2022
(Cifras en Pesos)

En cumplimiento a lo dispuesto en los artículos 46, Fracción I, Inciso f) y 52 de la Ley General de Contabilidad Gubernamental y de conformidad con lo establecido en el Capítulo VII, Numeral II, Inciso h) del Manual de Contabilidad Gubernamental emitido por el CONAC, el Ente Público informa lo siguiente:

Cuenta	Concepto	Importe
TOTAL		

Bajo protesta de decir verdad declaramos que los Estados Financieros y sus notas, son razonablemente correctos y son responsabilidad del emisor.

Cuenta Pública 2022
 Organismo Operador del Agua Potable, Alcantarillado y Saneamiento del Municipio de Rincón de Romos
 Estado Analítico del Activo
 Del 1 de Enero al 31 de Diciembre de 2022
 (Cifras en Pesos)

Concepto	Saldo Inicial	Cargos del Periodo	Abonos del Periodo	Saldo Final	Variación del Periodo
ACTIVO	13,261,631	115,122,594	110,449,870	17,934,355	4,672,724
Activo Circulante	5,644,041	111,253,884	109,549,870	7,348,054	1,704,014
Efectivo y Equivalentes	1,543,034	60,444,217	60,857,094	1,130,157	-412,877
Derechos a Recibir Efectivo o Equivalentes	4,101,007	49,109,666	47,572,776	5,637,897	1,536,891
Derechos a Recibir Bienes o Servicios	0	1,700,000	1,120,000	580,000	580,000
Inventarios	0	0	0	0	0
Almacenes	0	0	0	0	0
Estimación por Pérdida o Deterioro de Activos Circulantes	0	0	0	0	0
Otros Activos Circulantes	0	0	0	0	0
Activo No Circulante	7,617,591	3,868,710	900,000	10,586,301	2,968,710
Inversiones Financieras a Largo Plazo	0	0	0	0	0
Derechos a Recibir Efectivo o Equivalentes a Largo Plazo	0	0	0	0	0
Bienes Inmuebles, Infraestructura y Construcciones en Proceso	4,312,754	3,140,000	900,000	6,562,754	2,240,000
Bienes Muebles	3,171,719	728,710	0	3,900,429	728,710
Activos Intangibles	146,837	0	0	146,837	0
Depreciación, Deterioro y Amortización Acumulada de Bienes	-13,719	0	0	-13,719	0
Activos Diferidos	0	0	0	0	0
Estimación por Pérdida o Deterioro de Activos no Circulantes	0	0	0	0	0
Otros Activos no Circulantes	0	0	0	0	0

Bajo protesta de decir verdad declaramos que los Estados Financieros y sus notas, son razonablemente correctos y son responsabilidad del emisor.

 ING. MARÍA ANTONIETA VÁZQUEZ DE SANTOS
 DIRECTOR OOAPAS

Cuenta Pública 2022
Organismo Operador del Agua Potable, Alcantarillado y Saneamiento del Municipio de Rincón de Romos
Estado Analítico de la Deuda y Otros Pasivos
Del 1 de Enero al 31 de Diciembre de 2022
(Cifras en Pesos)

Denominación de las Deudas	Moneda de Contratación	Institución o País Acreedor	Saldo Inicial del Periodo	Saldo Final del Periodo
DEUDA PÚBLICA				
Corto Plazo				
Deuda Interna			0	0
Instituciones de Crédito	Peso	México	0	0
Títulos y Valores	Peso	México	0	0
Arrendamientos Financieros	Peso	México	0	0
Deuda Externa			0	0
Organismos Financieros Internacionales	Peso	México	0	0
Deuda Bilateral	Peso	México	0	0
Títulos y Valores	Peso	México	0	0
Arrendamientos Financieros	Peso	México	0	0
Subtotal de Deuda Pública a Corto Plazo			0	0
Largo Plazo				
Deuda Interna			0	0
Instituciones de Crédito	Peso	México	0	0
Títulos y Valores	Peso	México	0	0
Arrendamientos Financieros	Peso	México	0	0
Deuda Externa			0	0
Organismos Financieros Internacionales	Peso	México	0	0
Deuda Bilateral	Peso	México	0	0
Títulos y Valores	Peso	México	0	0
Arrendamientos Financieros	Peso	México	0	0
Subtotal de Deuda Pública a Largo Plazo			0	0
Total de Otros Pasivos			613,782	3,433,373
Total de Deuda Pública y Otros Pasivos			613,782	3,433,373

Bajo protesta de decir verdad declaramos que los Estados Financieros y sus notas, son razonablemente correctos y son responsabilidad del emisor.

ING. MARIA ANTONIETA VÁZQUEZ DE SANTOS
DIRECTOR OOPAPAS

Organismo Operador de Agua Potable Alcantarillado y Saneamiento del Municipio de Rincón de Romos

NOTAS A LOS ESTADOS FINANCIEROS
DICIEMBRE 2022

a) NOTAS DE DESGLOSE

I) NOTAS AL ESTADO DE SITUACIÓN FINANCIERA

Activo

Efectivo y Equivalentes

1. En este apartado nos refleja el monto correspondiente al saldo recaudado en el periodo, con la finalidad de ejercerlo durante el periodo del 2021, el cual está integrado por programas y proyectos de recursos Federales, Municipales y Propios, como:

A continuación, se relacionan las cuentas que integran el rubro de efectivo y equivalentes:

Concepto	2022	2021
BANCOS/TESORERÍA	\$ 999,525.83	\$ 1,419,402.83
INVERSIONES TEMPORALES (HASTA 3 MESES)	\$.00	\$.00
FONDOS CON AFECTACIÓN ESPECÍFICA	\$.00	\$.00
Suma	999525.83	1419402.83

Organismo Operador de Agua Potable, Alcantarillado y Saneamiento
Notas a los Estados Financieros

Bancos/Tesorería

Representa el monto de efectivo disponible propiedad del OOPAS, en instituciones bancarias, su importe se integra por:

Banco	Importe
BBVA Bancomer S A	\$818,994.89
BANORTE	\$155,468.65
Banco Azteca	\$26,318,118
Suma	\$1,000,781.72

Inversiones Temporales

Representa el monto de efectivo invertido por el OAOAS, la cual se efectúa a plazos que van de inversión a la vista hasta 90 días, su importe se integra por:

Banco	Importe
No Aplica	\$ 0.00
Suma	\$0.00

Fondos con Afectación Específica

Para el Organismo Operador de Agua Potable, Alcantarillado y Saneamiento del Municipio de Rincón de Romos, esta partida no aplica.

Derechos a recibir Efectivo y Equivalentes y Bienes o Servicios a Recibir

Organismo Operador de Agua Potable, Alcantarillado y Saneamiento
Notas a los Estados Financieros

En este apartado se manejan los deudores, funcionarios y empleados corresponde a los gastos por comprobar y viáticos otorgados para realizar comisiones fuera del estado, este rubro debe ser depurado en los primeros días del mes siguiente.

Concepto	2022	2021
CUENTAS POR COBRAR A CORTO PLAZO	\$ 2,701,883.15	\$ 1,165,191.36
DEUDORES DIVERSOS POR COBRAR A CORTO PLAZO	\$ 200.10	\$.10
OTROS DERECHOS A RECIBIR EFECTIVO O EQUIVALENTES A CORTO PLAZO	\$.00	\$.00
Suma	2702083.25	1165191.46

Deudores Diversos por Cobrar a Corto Plazo

Representa el importe de los tramites en proceso de Devolución de saldos a favor de IVA Acreditable.

Otros Derechos a recibir Efectivo y Equivalentes a Corto Plazo

Representan los derechos de cobro originados en el desarrollo de las actividades del ente público, de los cuales se espera recibir una contraprestación representada en recursos, bienes o servicios; en un plazo menor o igual a doce meses, no incluidos en las cuentas anteriores,

Bienes Disponibles para su Transformación o Consumo (inventarios)

De acuerdo al giro de este Organismo Operador de Agua Potable alcantarillado y Saneamiento del Municipio de Rincón de Romos, no se cuenta con bienes para la transformación o consumo.

Inversiones Financieras

De acuerdo al giro de este Organismo Operador de Agua Potable alcantarillado y Saneamiento del Municipio de Rincón de Romos, no se cuenta con bienes para la transformación o consumo.

Bienes Muebles, Inmuebles e Intangibles

Se integra de la siguiente manera:

Organismo Operador de Agua Potable, Alcantarillado y Saneamiento
Notas a los Estados Financieros

Concepto	2022	2021
TERRENOS	\$ 30,000.00	\$ 30,000.00
OTROS BIENES INMUEBLES	4,282,753.86\$	\$ 4,282,753.86
CONSTRUCCIONES EN PROCESO BIENES PROPIOS	\$900,000.00	
Subtotal BIENES INMUEBLES, INFRAESTRUCTURA Y CONSTRUCCIONES EN PROCESO	\$5212,753.86	\$ 4,312,753.86

Bienes Muebles, Intangibles y Depreciaciones

Se integran de la siguiente manera:

Concepto	2022	2021
MOBILIARIO Y EQUIPO DE ADMINISTRACIÓN	\$247,800.39	\$247,800.39
MOBILIARIO Y EQUIPO EDUCACIONAL Y RECREATIVO	\$18,931.03	\$ 18,931.03
VEHÍCULOS Y EQUIPO DE TRANSPORTE	\$16,809.48	\$16,809.48
EQUIPO E INSTRUMENTAL MÉDICO Y DE LABORATORIO	\$ 0	\$ 0
MAQUINARIA, OTROS EQUIPOS Y HERRAMIENTAS	\$3,602,723.10	\$2,819,212.39
OTROS ACTIVOS NO CIRCULANTES	\$ 0	\$ 0
Subtotal BIENES MUEBLES	\$3,886,264.00	\$3,102,753.29
SOFTWARE	\$101,206.92	\$101,206.92
LICENCIAS	\$ 45,630.00	\$ 45,630.00
Subtotal ACTIVOS INTANGIBLES	\$146,836.92	\$146,836.92
DEPRECIACIÓN ACUMULADA DE BIENES MUEBLES	\$ 13,718.92	\$ 1,799.01
Subtotal DEPRECIACIÓN, DETERIORO Y AMORTIZACIÓN ACUMULADA DE BIENES	\$13,718.92	\$1,799.01

Estimaciones y Deterioros

En este apartado no cuenta con movimientos, por consecuencia no aplica.

Otros Activos

En este apartado no cuenta con movimientos, por consecuencia no aplica.

Pasivo

1. Se elaborará una relación de las cuentas y documentos por pagar en una desagregación por su vencimiento en días a 90, 180, menor o igual a 365 y OCTUBRE a 365. Asimismo, se informará sobre la factibilidad del pago de dichos pasivos.
2. Se informará de manera agrupada los recursos localizados en Fondos de Bienes de Terceros en Administración y/o en Garantía a corto y largo plazo, así como la naturaleza de dichos recursos y sus características cualitativas significativas que les afecten o pudieran afectarles financieramente.
3. Se informará de las cuentas de los pasivos diferidos y otros, su tipo, monto y naturaleza, así como las características significativas que les impacten o pudieran impactarles financieramente.

Este género se compone de dos grupos, el Pasivo Circulante y el Pasivo No Circulante, en éstos inciden pasivos derivados de operaciones por servicios personales, cuentas por pagar por operaciones presupuestarias devengadas y contabilizadas al 31 de OCTUBRE del ejercicio correspondiente; pasivos por obligaciones laborales; a continuación, se presenta la integración del pasivo:

Concepto	2022	2021
PASIVO CIRCULANTE	\$ 3,433,373.22	\$ 613,781.84
PASIVO NO CIRCULANTE	\$.00	\$.00
Suma de Pasivo	3433373.22	613781.84

Organismo Operador de Agua Potable, Alcantarillado y Saneamiento
Notas a los Estados Financieros

- Pasivo Circulante**
 Destacan entre las principales partidas del Pasivo Circulante las siguientes:

Concepto	Importe
SERVICIOS PERSONALES POR PAGAR A CORTO PLAZO	\$.00
RETENCIONES Y CONTRIBUCIONES POR PAGAR A CORTO PLAZO	\$ 156,412.40
INGRESOS POR CLASIFICAR	\$.00
PROVEEDORES POR PAGAR A CORTO PLAZO	\$ 1,242,523.72
OTRAS CUENTAS POR PAGAR A CORTO PLAZO	\$ 1,940,712.79
Suma PASIVO CIRCULANTE	3339648.91

Servicios Personales por Pagar a Corto Plazo
 El importe de esta cuenta esta constituido principalmente por: Retenciones ISSSPEA por parte del empleado Aportaciones de Seguridad Social (patronal), mismas que se pagan en el mes siguiente; Proveedores, el cual se aplica el pago en el mes siguiente inmediato.

Retenciones por Pagar a Corto Plazo
 El importe de esta cuenta esta constituido principalmente por: Retenciones de ISR por Sueldos y Salarios, Honorarios y por Arrendamiento, mismo que se pagan en el mes siguiente; retenciones derivadas de Impuestos sobre nómina (Trabajadores) mismas que se liquidan en el mes siguiente. De igual manera integra las retenciones por obras que se aplica en pago a las diferentes instituciones al finalizar la obra.

Ingresos por Clasificar a Corto Plazo
 Representa los recursos depositados por el OOAPAS, pendientes de clasificar según los conceptos del Clasificador por Rubros de Ingresos.

Proveedores por Pagar a Corto Plazo
 Representa los adeudos con proveedores derivados de operaciones del OOAPAS, con vencimiento menor o igual a doce meses. Se presenta la relación de proveedores.

Pasivo No Circulante

Organismo Operador de Agua Potable, Alcantarillado y Saneamiento
 Notas a los Estados Financieros

Destacan entre las principales partidas del Pasivo No Circulante las siguientes:

Concepto	2022
PROVISIÓN PARA CONTINGENCIAS A LARGO PLAZO	No Aplica
Suma de Pasivos a Largo Plazo	\$ 0.00

II) NOTAS AL ESTADO DE ACTIVIDADES

Ingresos de Gestión

1. De los rubros de impuestos, contribuciones de mejoras, derechos, productos, aprovechamientos, participaciones y aportaciones, y transferencias, subsidios, otras ayudas y asignaciones, se informarán los montos totales de cada clase (tercer nivel del Clasificador por Rubro de Ingresos), así como de cualquier característica significativa.
2. Se informará, de manera agrupada, el tipo, monto y naturaleza de la cuenta de otros ingresos, asimismo se informará de sus características significativas.

A continuación, se presenta de manera detallada los ingresos de gestión:

CUENTA	NOMBRE	IMPORTE
4140	Derechos	\$0.00
4160	Aprovechamientos	\$0.00
4170	Venta de bienes y Servicios	\$36,135,410.94
4150	Productos de Tipo Corriente	\$984.50
4210	Participación y Aportaciones	\$5,046,645.00
4220	Transferencia, Asignaciones, Subsidios y Otras Ayudas	\$120,000.00
	TOTAL	\$41,350,538.41

Otros Ingresos y Beneficios

Organismo Operador de Agua Potable, Alcantarillado y Saneamiento
Notas a los Estados Financieros

1. En este rubro se determina los rendimientos financieros de las cuentas productivas aperturadas para el manejo de los recursos de este Organismo Operador de Agua Potable, Alcantarillado y Saneamiento de Rincón de Romos

CUENTA	NOMBRE	IMPORTE
4399	Otros Ingresos y Beneficios	\$47,497.97
	TOTAL	\$47,4975.97

26
Gastos y Otras Pérdidas

1. En este rubro se determina el monto ejercido durante el ejercicio fiscal, mediante el cual refleja el egreso determinado por los diferentes capítulos como lo son de servicios personales, materiales y suministros, servicios generales y transferencias, asignaciones, subsidios y otras ayudas.

Explicar aquellas cuentas de gastos de funcionamiento, transferencias, subsidios y otras ayudas, participaciones y aportaciones, otros gastos y pérdidas extraordinarias, así como los ingresos y gastos extraordinarios.

Concepto	Importe
GASTOS DE FUNCIONAMIENTO	\$ 35,389,437.18
TRANSFERENCIAS, ASIGNACIONES, SUBSIDIOS Y OTRAS AYUDAS	\$ 3,069,654.78
PARTICIPACIONES Y APORTACIONES	\$.00
INTERESES, COMISIONES Y OTROS GASTOS DE LA DEUDA PÚBLICA	\$.00
OTROS GASTOS Y PÉRDIDAS EXTRAORDINARIAS	\$.00
Suma de GASTOS Y OTRAS PÉRDIDAS	\$ 38,459,091.96

A su vez se presentan aquellos rubros que en forma individual representan el 1% o más del total de los gastos:

Concepto	Importe	%
REMUNERACIONES AL PERSONAL DE CARÁCTER PERMANENTE	\$ 5,720,649.68	15%
SERVICIOS PROFESIONALES, CIENTÍFICOS Y TÉCNICOS Y OTROS SERVICIOS	\$ 606,125.29	2%

Organismo Operador de Agua Potable, Alcantarillado y Saneamiento
 Notas a los Estados Financieros

SEGURIDAD SOCIAL	\$ 1,917,635.99	5%
------------------	-----------------	----

III) NOTAS AL ESTADO DE VARIACIÓN EN LA HACIENDA PÚBLICA

1. Se informará de manera agrupada, acerca de las modificaciones al patrimonio contribuido por tipo, naturaleza y monto.
2. Se informará de manera agrupada, acerca del monto y procedencia de los recursos que modifican al patrimonio generado.

IV) NOTAS AL ESTADO DE FLUJOS DE EFECTIVO

Efectivo y equivalentes

1. En el estado de flujo de efectivo nos permite realizar una comparación en el rubro de efectivo y equivalente de un año a otro para poder determinar cuál es la variación y poder realizar un análisis si contamos con un incremento en el mismo. El análisis de los saldos inicial y final que figuran en la última parte del Estado de Flujo de Efectivo en la cuenta de efectivo y equivalentes es como sigue:

CONCEPTO	2022	2021
Efectivo en Bancos – Tesorería (saldos iniciales)	\$999,525.83	\$2,826,359.68
Total de Efectivo y Equivalentes (saldos finales)	\$1,130,157.07	\$1,085,647.24

2. Adquisición de bienes muebles e inmuebles

Organismo Operador de Agua Potable, Alcantarillado y Saneamiento
Notas a los Estados Financieros

Se realizó la adquisición de bienes muebles para mejorar los Servicios Públicos del OOPAS:

Concepto	Saldo Inicial	Adquisiciones 2022	Saldo Final
Bienes inmuebles, infraestructura y Construcciones en Proceso	\$5,512,753.86	\$0.00	\$5,212,753.86
Bienes Muebles	\$3,829,367.45	\$56,896.55	\$3,886,264.00
Otros Activos No Circulantes	\$0.00	\$0.00	\$0.00

3. Conciliación de los Flujos de Efectivo Netos de las Actividades de Operación y la cuenta de Ahorro/Desahorro antes de Rubros Extraordinarios. A continuación, se presenta un ejemplo de la elaboración de la conciliación.

	2022	2021
Ahorro/Desahorro antes de rubros Extraordinarios	0	0
<i>Movimientos de partidas (o rubros) que no afectan al efectivo.</i>	<i>0</i>	<i>0</i>
Depreciación	13,718.92	1,799.01
Amortización	0	0
Incrementos en las provisiones	0	0
Incremento en inversiones producido por revaluación	0	0
Ganancia/pérdida en venta de propiedad, planta y equipo	0	0
Incremento en cuentas por cobrar	0	0
Partidas extraordinarias	0	0

V) CONCILIACIÓN ENTRE LOS INGRESOS PRESUPUESTARIOS Y CONTABLES, ASÍ COMO ENTRE LOS EGRESOS PRESUPUESTARIOS Y LOS GASTOS CONTABLES

La conciliación se presentará atendiendo a lo dispuesto por el Acuerdo por el que se emite el formato de conciliación entre los ingresos presupuestarios y contables, así como entre los egresos presupuestarios y los gastos contables.

Organismo Operador de Agua Potable, Alcantarillado y Saneamiento
 Notas a los Estados Financieros

Organismo Operador del Agua Potable, Alcantarillado y Saneamiento del Municipio de Rincón de Romos
Cconciliación entre los Ingresos Presupuestarios y Contables
Correspondiente del 1 de Enero al 31 de Diciembre de 2022
 (Cifras en pesos)

1. Total de Ingresos Presupuestarios	41,350,538
2. Más Ingresos Contables No Presupuestarios	0
2.1 Ingresos Financieros	0
2.2 Incremento por Variación de Inventarios	0
2.3 Disminución del Exceso de Estimaciones por Pérdida o Deterioro u Obsolescencia	0
2.4 Disminución del Exceso de Provisiones	0
2.5 Otros Ingresos y Beneficios Varios	0
2.6 Otros Ingresos Contables No Presupuestarios	0
3. Menos Ingresos Presupuestarios No Contables	0
3.1 Aprovechamientos Patrimoniales	0
3.2 Ingresos Derivados de Financiamientos	0
3.3 Otros Ingresos Presupuestarios No Contables	0
4. Total de Ingresos Contables	41,350,538

Organismo Operador de Agua Potable, Alcantarillado y Saneamiento
 Notas a los Estados Financieros

Organismo Operador del Agua Potable, Alcantarillado y Saneamiento del Municipio de Rincón de Romos
Conciliación entre los Egresos Presupuestarios y los Gastos Contables
Correspondiente del 1 de Enero al 31 de Diciembre de 2022
 (Cifras en pesos)

1. Total de Egresos Presupuestarios	42,327,802
2. Menos Egresos Presupuestarios No Contables	3,868,710
2.1 Materias Primas y Materiales de Producción y Comercialización	0
2.2 Materiales y Suministros	0
2.3 Mobiliario y Equipo de Administración	0
2.4 Mobiliario y Equipo Educativo y Recreativo	0
2.5 Equipo e Instrumental Médico y de Laboratorio	0
2.6 Vehículos y Equipo de Transporte	0
2.7 Equipo de Defensa y Seguridad	0
2.8 Maquinaria, Otros Equipos y Herramientas	728,710
2.9 Activos Biológicos	0
2.10 Bienes Inmuebles	0
2.11 Activos Intangibles	0
2.12 Obra Pública en Bienes de Dominio Público	2,240,000
2.13 Obra Pública en Bienes Propios	900,000
2.14 Acciones y Participaciones de Capital	0
2.15 Compra de Títulos y Valores	0
2.16 Concesión de Préstamos	0
2.17 Inversiones en Fideicomisos, Mandatos y Otros Análogos	0
2.18 Provisiones para Contingencias y Otras Erogaciones Especiales	0
2.19 Amortización de la Deuda Pública	0
2.20 Adeudos de Ejercicios Fiscales Anteriores (ADEFAS)	0
2.21 Otros Egresos Presupuestales No Contables	0
3. Más Gastos Contables No Presupuestarios	900,000
3.1 Estimaciones, Depreciaciones, Deterioros, Obsolescencia y Amortizaciones	0
3.2 Provisiones	0
3.3 Disminución de Inventarios	0

Organismo Operador de Agua Potable, Alcantarillado y Saneamiento
Notas a los Estados Financieros

3.4 Aumento por Insuficiencia de Estimaciones por Pérdida o Deterioro u Obsolescencia	0
3.5 Aumento por Insuficiencia de Provisiones	0
3.6 Otros Gastos	0
3.7 Otros Gastos Contables No Presupuestales	900,000
4. Total de Gasto Contable	39,359,092

Director General

Ing. María Antonieta Vázquez de Santos

NOTAS DE MEMORIA (CUENTAS DE ORDEN)

Actualmente no se tienen registradas cuentas de orden, sin embargo, es importante realizar un análisis de la situación actual del Ente con la finalidad de determinar las situaciones que pudieran presentarse y por las cuales se deba realizar un registro en cuentas de orden.

Director General

Ing. María Antonieta Vázquez de Santos

NOTAS DE GESTIÓN ADMINISTRATIVA

1. Introducción

El municipio de Rincón de Romos se localiza en la parte centro-norte del estado. Sus coordenadas son 102°19' longitud oeste y 22°14' latitud norte, con una altura de 1940 metros sobre el nivel del mar. Limita al norte con el municipio de Cosío, al sur con Pabellón de Arteaga, al oriente con Tepezalá y al poniente con San José de Gracia. Se divide en 64 localidades, de las cuales las más importantes son Rincón de Romos y Pabellón de Hidalgo, Pablo Escaleras, San Jacinto y El Bajío.

Forma parte de la provincia de la Sierra Madre Occidental, presentando características de relieves y zonas accidentadas, localizadas al sureste y noroeste del municipio, y en la parte de la provincia de la Mesa Central se localizan zonas semiplanas al centro y noreste del municipio, y zonas planas al centro y noroeste entre la sierra Fría y la sierra de Loreto.



2. Panorama Económico y Financiero

3. Organización y Objeto Social.

FILOSOFÍA INSTITUCIONAL

Misión:

Garantizar la disponibilidad y calidad del agua en el municipio, fomentando en la sociedad el uso racional y eficiente de la misma y su reutilización en los sectores industrial y público urbano. Acciones que permitirán contribuir al bienestar y calidad de vida de los Rinconenses.

Visión:

Ser el Organismo Operador de Agua Potable Alcantarillado y Saneamiento del Municipio líder en servicios en materia del agua y medio ambiente.

Objetivo Específico:

El Municipio demanda una administración responsable de las fuentes superficiales y subterráneas del agua, por lo que nuestro objetivo es será crear conciencia sobre la necesidad de hacer uso racional del agua, su reutilización, aprovechamiento y preservación en cantidad y calidad; así mismo dar respuesta a las demandas de los servicios públicos de agua potable, alcantarillado y saneamiento.

2. Bases de Preparación de los Estados Financieros

En la preparación y emisión de los estados financieros del Organismo Operador de Agua Potable, Alcantarillado y Saneamiento se ha tratado de observar la normatividad emitida por la Ley General de Contabilidad Gubernamental; más sin embargo en lo que se refiere a las "principales reglas de registro y valoración del patrimonio y la guía de la vida útil estimada y porcentajes de depreciación, ambos emitidos por el CONAC, no se han realizado las depreciaciones correspondientes por lo que corresponde a los activos no circulantes solo se refleja el valor histórico y por consecuencia la situación financiera no refleja el valor real del patrimonio.

3. Políticas de Contabilidad Significativas

Actualmente el OOAPAS está en proceso de elaboración el manual de contabilidad gubernamental de acuerdo a lo establecido por la Ley General de Contabilidad Gubernamental.

7. Posición en Moneda Extranjera y Protección por Riesgo Cambiario

- a) Activos en moneda extranjera: No se cuenta con activos en moneda extranjera
- b) Pasivos en moneda extranjera: No se cuenta con pasivos en moneda extranjera
- c) Posición en moneda extranjera: No se cuenta con Posición en moneda extranjera
- d) Tipo de cambio: No Aplica, ya que no se realizaron operaciones en moneda extranjera.
- e) Equivalente en moneda nacional: No Aplica

8. Reporte Analítico del Activo

En el Municipio de Rincón de Romos está en proceso de conciliar los Activos no circulantes debidamente contra el inventario físico, así como el registro correspondiente de las depreciaciones que vienen de ejercicios anteriores, conforme a las "principales reglas de registro y valoración del patrimonio y la guía de la vida útil estimada y porcentajes de depreciación, ambos emitidos por el CONAC, por lo que actualmente no refleja el valor real del patrimonio.

9. Fideicomisos, Mandatos y Análogos

Actualmente el OOAPAS no cuenta con Fideicomisos, Mandatos y Análogos.

10. Reporte de la Recaudación

A continuación, se presenta la tabla donde se puede mostrar el importe estimado de los ingresos contra los recaudados.

RUBRO	IMPORTE ESTIMADO	IMPORTE RECAUDADO
Derechos	\$0.00	\$0.00
Aprovechamientos	\$0.00	\$0.00
Venta de bienes y Servicios	\$30,172,420.23	\$36,182,908.91
Productos de Tipo Corriente	\$1,753.77	\$984.50
Participación y Aportaciones	\$1,850,000.00	\$5,043,645
Transferencia, Asignaciones, Subsidios y Otras Ayudas	\$4,000,000.00	\$120,000.00

11. Información sobre la Deuda y el Reporte Analítico de la Deuda

En la Actualidad este organismo no cuenta con ninguna deuda.

12. Calificaciones otorgadas

No Aplica

13. Proceso de Mejora

No aplica

14. Información por Segmentos

No aplica

15. Eventos Posteriores al Cierre

No aplica

16. Partes Relacionadas

En el Municipio de Rincón de Romos existen partes relacionadas como lo son las Transferencia, Asignaciones, Subsidios y Otras Ayudas que pueden ejercer influencia significativa sobre la toma de decisiones financieras y operativas.

17. Responsabilidad Sobre la Presentación Razonable de la Información Contable

"Bajo protesta de decir verdad declaramos que los Estados Financieros y sus notas, son razonablemente correctos y son responsabilidad del emisor"

Director General

Ing. María Antonieta Vázquez de Santos

Cuenta Pública 2022
Organismo Operador del Agua Potable, Alcantarillado y Saneamiento del Municipio de Rincón de Romos
Estado Analítico de Ingresos
Del 1 de Enero al 31 de Diciembre de 2022

Rubro de Ingresos	Ingreso					Diferencia (6= 5 - 1)
	Estimado (1)	Ampliaciones y Reducciones (2)	Modificado (3= 1 + 2)	Devengado (4)	Recaudado (5)	
Impuestos	0	0	0	0	0	0
Cuotas y Aportaciones de Seguridad Social	0	0	0	0	0	0
Contribuciones de Mejoras	0	0	0	0	0	0
Derechos	0	0	0	0	0	0
Productos	1,754	0	1,754	985	985	-769
Aprovechamientos	0	0	0	0	0	0
Ingresos por Venta de Bienes, Prestación de Servicios y Otros Ingresos	30,172,420	1,841,216	32,013,636	36,182,909	36,182,909	6,010,489
Participaciones, Aportaciones, Convenios, Incentivos Derivados de la Colaboración Fiscal y Fondos Distintos de Aportaciones	1,850,000	3,365,030	5,215,030	5,046,645	5,046,645	3,196,645
Transferencias, Asignaciones, Subsidios y Subvenciones, y Pensiones y Jubilaciones	4,000,000	120,000	4,120,000	120,000	120,000	-3,880,000
Ingresos Derivados de Financiamientos	0	0	0	0	0	0
Total	36,024,174	5,326,246	41,350,420	41,350,538	41,350,538	5,326,364
				Ingresos excedentes		

Estado Analítico de Ingresos Por Fuente de Financiamiento	Ingreso					Diferencia (6= 5 - 1)
	Estimado (1)	Ampliaciones y Reducciones (2)	Modificado (3= 1 + 2)	Devengado (4)	Recaudado (5)	
Ingresos del Poder Ejecutivo Federal o Estatal y de los Municipios						
Impuestos	1,850,000	3,365,030	5,215,030	5,046,645	5,046,645	3,196,645
Cuotas y Aportaciones de Seguridad Social	0	0	0	0	0	0
Contribuciones de Mejoras	0	0	0	0	0	0
Derechos	0	0	0	0	0	0
Productos	0	0	0	0	0	0
Aprovechamientos	0	0	0	0	0	0
Participaciones, Aportaciones, Convenios, Incentivos Derivados de la Colaboración Fiscal y Fondos Distintos de Aportaciones	1,850,000	3,365,030	5,215,030	5,046,645	5,046,645	3,196,645
Transferencias, Asignaciones, Subsidios y Subvenciones, y Pensiones y Jubilaciones	0	0	0	0	0	0
Ingresos de los Entes Públicos de los Poderes Legislativo y Judicial, de los Órganos Autónomos y del Sector Paraestatal o Paramunicipal, así como de las Empresas Productivas del Estado						
Cuotas y Aportaciones de Seguridad Social	34,174,174	1,961,216	36,135,390	36,303,893	36,303,893	2,129,719
Productos	0	0	0	0	0	0
Ingresos por Venta de Bienes, Prestación de Servicios y Otros Ingresos	1,754	0	1,754	985	985	-769
Transferencias, Asignaciones, Subsidios y Subvenciones, y Pensiones y Jubilaciones	30,172,420	1,841,216	32,013,636	36,182,909	36,182,909	6,010,489
Ingresos derivados de financiamiento						
Ingresos Derivados de Financiamientos	4,000,000	120,000	4,120,000	120,000	120,000	-3,880,000
Total	36,024,174	5,326,246	41,350,420	41,350,538	41,350,538	5,326,364
				Ingresos excedentes		

Los Ingresos por Fuente de Financiamiento pudieran no corresponder al tipo de Ente Público configurado. Se sugiere revisar:

· Que la clasificación administrativa en Configuración del Ente sea correcta.

· Que sus ingresos estén clasificados en los conceptos correctos y aplicables a su Ente Público. Se deberá corregir o reclasificar lo que se requiera.

Es necesario tomar en cuenta que el formato limita los ingresos que corresponden a los Poderes Legislativo, Judicial, Órganos Autónomos, Sector Paraestatal y Empresas Productivas del Estado, por lo que el SAACG.NET mostrará completos los ingresos en el apartado donde sea posible, aun cuando no correspondan.

ING. MARIA ANTONIETA VÁZQUEZ DE SANTOS
DIRECTORA OOAPAS

Cuenta Pública 2022
Organismo Operador del Agua Potable, Alcantarillado y Saneamiento del Municipio de Rincón de Romos
Estado Analítico del Ejercicio del Presupuesto de Egresos
Clasificación Administrativa
Del 1 de Enero al 31 de Diciembre de 2022

Concepto	Egresos				Subejercicio 6 = (3 - 4)
	Aprobado 1	Ampliaciones/ (Reducciones) 2	Modificado 3 = (1 + 2)	Devengado 4	
DIRECCION GENERAL	2,577,186	1,926,132	4,503,318	4,396,361	4,391,014
DIRECCION GENERAL	2,577,186	1,926,132	4,503,318	4,396,361	4,391,014
COORDINACIÓN TÉCNICA	27,904,190	5,915,439	33,819,629	32,973,276	31,911,028
COORDINACIÓN TÉCNICA	27,904,190	5,915,439	33,819,629	32,973,276	31,911,028
DEPARTAMENTO DE POZOS	379,942	-218,479	161,463	151,958	151,958
DEPARTAMENTO DE COMERCIALIZACION	20,660,965	3,163,695	23,824,660	24,625,183	23,859,430
DEPARTAMENTO OPERATIVO	1,689,300	-377,972	1,311,328	1,071,332	1,070,746
DEPARTAMENTO OBRAS Y PROYECTOS	4,954,582	556,805	5,511,387	4,884,802	4,588,894
DEPARTAMENTO DE ADMON Y FINANZAS	219,400	2,791,391	3,010,791	2,240,000	2,240,000
COORDINACIÓN DE ADMON Y FINANZAS	4,855,798	413,726	5,269,524	4,432,965	4,432,042
COORDINACIÓN DE ADMON Y FINANZAS	4,855,798	413,726	5,269,524	4,432,965	4,432,042
DEPARTAMENTO DE CONTABILIDAD	455,000	0	455,000	415,000	40,000
DEPARTAMENTO DE COMPRAS Y LICITACIONES	2,017,653	19,495	2,037,148	1,496,139	1,495,217
DEPARTAMENTO DE RECURSOS HUMANOS	167,072	7,000	174,072	163,318	163,318
DEPARTAMENTO DE RECURSOS HUMANOS	167,072	7,000	174,072	163,318	163,318
ORGANO INTERNO DE CONTROL	2,216,073	387,231	2,603,304	2,358,508	2,358,508
ORGANO INTERNO DE CONTROL	2,216,073	387,231	2,603,304	2,358,508	2,358,508
DEPARTAMENTO DE AUD. Y AUT. INVESTIGADORA	687,000	-54,248	632,752	525,201	524,327
DEPARTAMENTO DE AUD. Y AUT. INVESTIGADORA	687,000	-54,248	632,752	525,201	524,327
DEPARTAMENTO JURIDICO Y ATR.	237,000	67,280	304,280	302,778	302,778
DEPARTAMENTO JURIDICO Y ATR.	237,000	67,280	304,280	302,778	302,778
SUSTANCIADORA Y RESOLUTORA	225,000	-121,000	104,000	42,709	42,244
SUSTANCIADORA Y RESOLUTORA	225,000	-121,000	104,000	42,709	42,244
	225,000	528	224,472	179,714	179,305
Total del Gasto	36,024,174	8,201,049	44,225,223	42,327,802	41,258,411
					1,897,421

ING. MARIA ANTONIETA VÁZQUEZ DE SANTOS
DIRECTOR OOPAS

Cuenta Pública 2022
Organismo Operador del Agua Potable, Alcantarillado y Saneamiento del Municipio de Rincón de Romos
Estado Analítico del Ejercicio del Presupuesto de Egresos
Clasificación Económica (por Tipo de Gasto)
Del 1 de Enero al 31 de Diciembre de 2022

Concepto	Egresos						Subejercicio 6 = (3 - 4)
	Aprobado 1	Ampliaciones/ (Reducciones) 2	Modificado 3 = (1 + 2)	Devengado 4	Pagado 5		
Gasto Corriente	35,842,174	3,254,579	39,096,753	38,426,622	37,522,979	670,132	
Gasto de Capital	146,000	4,946,470	5,092,470	3,868,710	3,702,961	1,223,760	
Amortización de la Deuda y Disminución de Pasivos	0	0	0	0	0	0	
Pensiones y Jubilaciones	36,000	0	36,000	32,470	32,470	3,530	
Participaciones	0	0	0	0	0	0	
Total del Gasto	36,024,174	8,201,049	44,225,223	42,327,802	41,258,411	1,897,421	

ING. MARÍA ANTONIETA VÁZQUEZ DE SANTOS
DIRECTOR OOPAS

Cuenta Pública 2022
 Organismo Operador del Agua Potable, Alcantarillado y Saneamiento del Municipio de Rincón de Romos
 Estado Analítico del Ejercicio del Presupuesto de Egresos
 Clasificación por Objeto del Gasto (Capítulo y Concepto)
 Del 1 de Enero al 31 de Diciembre de 2022

Concepto	Egresos					Subejercicio 6 = (3 - 4)
	Aprobado 1	Ampliaciones/ Reducciones 2	Modificado 3 = (1 + 2)	Devengado 4	Pagado 5	
Servicios Personales	11,015,117	-4,352	11,010,765	10,143,145	10,143,145	867,620
Remuneraciones al Personal de Carácter Permanente	6,405,600	-229,059	6,176,541	5,720,650	5,720,650	455,891
Remuneraciones al Personal de Carácter Transitorio	515,000	-95,000	420,000	415,000	415,000	5,000
Remuneraciones Adicionales y Especiales	1,835,516	-86,837	1,748,679	1,524,507	1,524,507	224,172
Seguridad Social	1,742,101	323,500	2,065,601	1,917,636	1,917,636	147,965
Otras Prestaciones Sociales y Económicas	516,900	83,045	599,945	565,352	565,352	34,593
Previsiones	0	0	0	0	0	0
Pago de Estímulos a Servidores Públicos	0	0	0	0	0	0
Materiales y Suministros	3,205,300	893,455	4,098,755	3,329,165	2,773,126	769,589
Materiales de Administración, Emisión de Documentos y Artículos Oficiales	151,100	65,758	216,858	186,518	183,199	30,341
Alimentos y Utensilios	6,000	0	6,000	4,154	3,954	1,846
Materias Primas y Materiales de Producción y Comercialización	700,000	-300,000	400,000	218,000	218,000	182,000
Materiales y Artículos de Construcción y de Reparación	432,000	960,462	1,392,462	1,142,285	899,638	250,178
Productos Químicos, Farmacéuticos y de Laboratorio	930,000	-239,849	690,151	543,286	461,132	146,865
Combustibles, Lubricantes y Aditivos	522,000	169,711	691,711	663,483	467,320	28,228
Vestuario, Blancos, Prendas de Protección y Artículos Deportivos	40,000	0	40,000	15,550	13,450	24,450
Materiales y Suministros Para Seguridad	0	0	0	0	0	0
Herramientas, Refacciones y Accesorios Menores	424,200	237,372	661,572	555,890	526,433	105,682
Servicios Generales	20,085,757	853,256	20,939,013	21,917,127	21,569,525	-978,114
Servicios Básicos	17,073,557	36,000	17,109,557	18,679,638	18,679,638	-1,570,081
Servicios de Arrendamiento	229,000	-50,895	178,105	160,386	155,386	17,719
Servicios Profesionales, Científicos, Técnicos y Otros Servicios	679,200	367,500	1,046,700	606,125	606,125	440,575
Servicios Financieros, Bancarios y Comerciales	62,000	53,636	115,636	117,119	117,119	-1,483
Servicios de Instalación, Reparación, Mantenimiento y Conservación	857,000	111,108	968,108	874,504	531,902	93,604
Servicios de Comunicación Social y Publicidad	0	0	0	0	0	0
Servicios de Traslado y Viáticos	0	0	0	0	0	0
Servicios Oficiales	0	1,300	1,300	963	963	337
Otros Servicios Generales	1,185,000	334,607	1,519,607	1,478,391	1,478,391	41,216
Transferencias, Asignaciones, Subsidios y Otras Ayudas	1,572,000	1,512,221	3,084,221	3,069,655	3,069,655	14,566
Transferencias Internas y Asignaciones al Sector Público	0	0	0	0	0	0
Transferencias al Resto del Sector Público	0	0	0	0	0	0
Subsidios y Subvenciones	0	0	0	0	0	0
Ayudas Sociales	1,536,000	1,512,221	3,048,221	3,037,184	3,037,184	11,036
Pensiones y Jubilaciones	36,000	0	36,000	32,470	32,470	3,530
Transferencias a Fideicomisos, Mandatos y Otros Análogos	0	0	0	0	0	0
Transferencias a la Seguridad Social	0	0	0	0	0	0
Donativos	0	0	0	0	0	0
Transferencias al Exterior	0	0	0	0	0	0
Bienes Muebles, Inmuebles e Intangibles	146,000	1,102,470	1,248,470	728,710	562,961	519,759
Mobiliario y Equipo de Administración	20,000	-20,000	0	0	0	0
Mobiliario y Equipo Educativo y Recreativo	0	0	0	0	0	0
Equipo e Instrumental Médico y de Laboratorio	0	0	0	0	0	0
Vehículos y Equipo de Transporte	0	369,500	369,500	0	0	369,500
Equipo de Defensa y Seguridad	0	0	0	0	0	0
Maquinaria, Otros Equipos y Herramientas	126,000	752,970	878,970	728,710	562,961	150,259
Activos Biológicos	0	0	0	0	0	0
Bienes Inmuebles	0	0	0	0	0	0
Activos Intangibles	0	0	0	0	0	0
Inversión Pública	0	3,844,000	3,844,000	3,140,000	3,140,000	704,000
Obra Pública en Bienes de Dominio Público	0	2,800,000	2,800,000	2,240,000	2,240,000	560,000
Obra Pública en Bienes Propios	0	1,044,000	1,044,000	900,000	900,000	144,000
Proyectos Productivos y Acciones de Fomento	0	0	0	0	0	0
Inversiones Financieras y Otras Provisiones	0	0	0	0	0	0
Inversiones Para el Fomento de Actividades Productivas	0	0	0	0	0	0
Acciones y Participaciones de Capital	0	0	0	0	0	0
Compra de Títulos y Valores	0	0	0	0	0	0
Concesión de Préstamos	0	0	0	0	0	0
Inversiones en Fideicomisos, Mandatos y Otros Análogos	0	0	0	0	0	0
Otras Inversiones Financieras	0	0	0	0	0	0
Provisiones para Contingencias y Otras Erogaciones Especiales	0	0	0	0	0	0
Participaciones y Aportaciones	0	0	0	0	0	0
Participaciones	0	0	0	0	0	0
Aportaciones	0	0	0	0	0	0
Convenios	0	0	0	0	0	0
Deuda Pública	0	0	0	0	0	0
Amortización de la Deuda Pública	0	0	0	0	0	0
Intereses de la Deuda Pública	0	0	0	0	0	0
Comisiones de la Deuda Pública	0	0	0	0	0	0
Gastos de la Deuda Pública	0	0	0	0	0	0
Costo por Coberturas	0	0	0	0	0	0
Apoyos Financieros	0	0	0	0	0	0
Adeudos de Ejercicios Fiscales Anteriores (Adefas)	0	0	0	0	0	0
Total del Gasto	36,024,174	8,201,049	44,225,223	42,327,802	41,258,411	1,897,421

Cuenta Pública 2022
Organismo Operador del Agua Potable, Alcantarillado y Saneamiento del Municipio de Rincón de Romos
Estado Analítico del Ejercicio del Presupuesto de Egresos
Clasificación Funcional (Finalidad y Función)
Del 1 de Enero al 31 de Diciembre de 2022

Concepto	Egresos					Subejercicio
	Aprobado	Ampliaciones/ (Reducciones)	Modificado	Devengado	Pagado	
	1	2	3 = (1 + 2)	4	5	
						6 = (3 - 4)
Gobierno						
Legislación	0	0	0	0	0	0
Justicia	0	0	0	0	0	0
Coordinación de la Política de Gobierno	0	0	0	0	0	0
Relaciones Exteriores	0	0	0	0	0	0
Asuntos Financieros y Hacendarios	0	0	0	0	0	0
Seguridad Nacional	0	0	0	0	0	0
Asuntos de Orden Público y de Seguridad Interior	0	0	0	0	0	0
Otros Servicios Generales	0	0	0	0	0	0
Desarrollo Social	36,024,174	8,201,049	44,225,223	42,327,802	41,258,411	1,897,421
Protección Ambiental	0	1,615,880	1,615,880	1,292,704	1,292,704	323,176
Vivienda y Servicios a la Comunidad	36,024,174	6,585,169	42,609,343	41,035,098	39,965,707	1,574,245
Salud	0	0	0	0	0	0
Recreación, Cultura y Otras Manifestaciones Sociales	0	0	0	0	0	0
Educación	0	0	0	0	0	0
Protección Social	0	0	0	0	0	0
Otros Asuntos Sociales	0	0	0	0	0	0
Desarrollo Económico	0	0	0	0	0	0
Asuntos Económicos, Comerciales y Laborales en General	0	0	0	0	0	0
Agropecuaria, Silvicultura, Pesca y Caza	0	0	0	0	0	0
Combustibles y Energía	0	0	0	0	0	0
Minería, Manufacturas y Construcción	0	0	0	0	0	0
Transporte	0	0	0	0	0	0
Comunicaciones	0	0	0	0	0	0
Turismo	0	0	0	0	0	0
Ciencia, Tecnología e Innovación	0	0	0	0	0	0
Otras Industrias y Otros Asuntos Económicos	0	0	0	0	0	0
Otros no Clasificados en Funciones Anteriores	0	0	0	0	0	0
Transacciones de la Deuda Pública / Costo Financiero de la Deuda	0	0	0	0	0	0
Transferencias, Participaciones y Aportaciones entre Diferentes Niveles y	0	0	0	0	0	0
Órdenes de Gobierno	0	0	0	0	0	0
Saneamiento del Sistema Financiero	0	0	0	0	0	0
Adeudos de Ejercicios Fiscales Anteriores	0	0	0	0	0	0
Total del Gasto	36,024,174	8,201,049	44,225,223	42,327,802	41,258,411	1,897,421

ING. MARIA ANTONIETA VAZQUEZ DE SANTOS
 DIRECTOR OOPAS



Organismo Operador del Agua Potable, Alcantarillado y Saneamiento del Municipio de Rincón de Romos
AGUASCALIENTES

Estado Analítico del Presupuesto de Egresos (Agrupador de Fuente de Financiamiento)

Del 01/ene./2022 al 31/dic./2022

Fecha y hora de Impresión: 20/feb./2023 01:02 p. m.

Usu: josue
 Rep: rptEstadoPresupuestoEgresos_CFF

Concepto	Egresos					
	Aprobado	Ampliaciones / (Reducciones)	Modificado	Devengado	Pagado	Subejercicio
	1	2	3=(1+2)	4	5	6 = (3 - 4)
001 RECURSOS PROPIOS	\$30,174,174.00	\$7,585,089.54	\$37,759,263.54	\$35,419,192.33	\$34,634,746.91	\$2,340,071.21
002 RECURSOS FEDERALES "FGP"	\$4,000,000.00	\$120,000.00	\$4,120,000.00	\$119,570.00	\$119,570.00	\$4,000,430.00
003 FORTAMUN - DF	\$1,000,000.00	\$205,645.00	\$1,205,645.00	\$1,205,645.00	\$1,205,645.00	\$0.00
004 PRODDER	\$0.00	\$2,800,000.00	\$2,800,000.00	\$2,239,999.90	\$2,239,999.90	\$560,000.10
005 DEVOLUCION IVA	\$0.00	\$2,834,652.43	\$2,834,652.43	\$2,443,265.89	\$2,158,319.83	\$391,386.54
006 ISR PARTICIPABLE	\$850,000.00	\$0.00	\$850,000.00	\$557,456.51	\$557,456.51	\$292,543.49
007 PRDI	\$0.00	\$400,000.00	\$400,000.00	\$342,672.42	\$342,672.42	\$57,327.58
Total del Gasto	\$36,024,174.00	\$13,945,386.97	\$49,969,560.97	\$42,327,802.05	\$41,288,410.57	\$7,641,766.92

ING. MARÍA ANTONIETA VÁZQUEZ DE SANTOS
 DIRECTOR OOPAS

Cuenta Pública 2022
Organismo Operador del Agua Potable, Alcantarillado y Saneamiento del Municipio de Rincón de Romos
Flujo de Fondos
Del 1 de Enero al 31 de Diciembre de 2022
(Cifras en Pesos)

Concepto	Estimado / Aprobado	Devengado	Recaudado / Pagado
Rubros de Ingresos	36,024,174	41,350,538	41,350,538
Impuestos	0	0	0
Cuotas y Aportaciones de Seguridad Social	0	0	0
Contribuciones de Mejoras	0	0	0
Derechos	0	0	0
Productos	1,754	985	985
Aprovechamientos	0	0	0
Ingresos por Venta de Bienes, Prestación de Servicios y Otros Ingresos	30,172,420	36,182,909	36,182,909
Participaciones, Aportaciones, Convenios, Incentivos Derivados de la Colaboración Fiscal y Fondos Distintos de Aportaciones	1,850,000	5,046,645	5,046,645
Transferencias, Asignaciones, Subsidios y Subvenciones, y Pensiones y Jubilaciones	4,000,000	120,000	120,000
Ingresos Derivados de Financiamientos	0	0	0
Capítulos de Gasto	36,024,174	42,327,802	41,258,411
Servicios Personales	11,015,117	10,143,145	10,143,145
Materiales y Suministros	3,205,300	3,329,165	2,773,126
Servicios Generales	20085757.11	21,917,127	21,569,525
Transferencias, Asignaciones, Subsidios y Otras Ayudas	1,572,000	3,069,655	3,069,655
Bienes Muebles, Inmuebles e Intangibles	146,000	728,710	562,961
Inversión Pública	0	3,140,000	3,140,000
Inversiones Financieras y Otras Provisiones	0	0	0
Participaciones y Aportaciones	0	0	0
Deuda Pública	0	0	0
Total de las operaciones	0	-977,264	92,128

Bajo protesta de decir verdad declaramos que los Estados Financieros y sus notas, son razonablemente correctos y son responsabilidad del emisor.

 ING. MARÍA ANTONIETA VÁZQUEZ DE SANTOS
 DIRECTOR OOAPAS

Cuenta Pública 2022
Organismo Operador del Agua Potable, Alcantarillado y Saneamiento del Municipio de Rincón de Romos
Gasto por Categoría Programática
Del 1 de Enero al 31 de Diciembre de 2022

Concepto	Egresos					
	Aprobado 1	Ampliaciones/ (Reducciones) 2	Modificado 3 = (1 + 2)	Devengado 4	Pagado 5	Subejercicio 6 = (3 - 4)
Programas	36,024,174	8,201,049	44,225,223	42,327,802	41,258,411	1,897,421
Subsidios: Sector Social y Privado o Entidades Federativas y Municipios	0	0	0	0	0	0
Sujetos a Reglas de Operación	0	0	0	0	0	0
Otros Subsidios	0	0	0	0	0	0
Desempeño de las Funciones	36,024,174	8,201,049	44,225,223	42,327,802	41,258,411	1,897,421
Prestación de Servicios Públicos	36,024,174	8,201,049	44,225,223	42,327,802	41,258,411	1,897,421
Provisión de Bienes Públicos	0	0	0	0	0	0
Planeación, seguimiento y evaluación de políticas públicas	0	0	0	0	0	0
Promoción y fomento	0	0	0	0	0	0
Regulación y supervisión	0	0	0	0	0	0
Funciones de las Fuerzas Armadas (Únicamente Gobierno Federal)	0	0	0	0	0	0
Específicos	0	0	0	0	0	0
Proyectos de Inversión	0	0	0	0	0	0
Administrativos y de Apoyo	0	0	0	0	0	0
Apoyo al proceso presupuestario y para mejorar la eficiencia institucional	0	0	0	0	0	0
Apoyo a la función pública y al mejoramiento de la gestión	0	0	0	0	0	0
Operaciones ajenas	0	0	0	0	0	0
Compromisos	0	0	0	0	0	0
Obligaciones de cumplimiento de resolución jurisdiccional	0	0	0	0	0	0
Desastres Naturales	0	0	0	0	0	0
Obligaciones	0	0	0	0	0	0
Pensiones y jubilaciones	0	0	0	0	0	0
Aportaciones a la seguridad social	0	0	0	0	0	0
Aportaciones a fondos de estabilización	0	0	0	0	0	0
Aportaciones a fondos de inversión y reestructura de pensiones	0	0	0	0	0	0
Programas de Gasto Federalizado (Gobierno Federal)	0	0	0	0	0	0
Gasto Federalizado	0	0	0	0	0	0
Participaciones a entidades federativas y municipios	0	0	0	0	0	0
Costo financiero, deuda o apoyos a deudores y ahorradores de la banca	0	0	0	0	0	0
Adeudos de ejercicios fiscales anteriores	0	0	0	0	0	0
Total del Gasto	36,024,174	8,201,049	44,225,223	42,327,802	41,258,411	1,897,421

ING. MARIA ANTONIETA VAZQUEZ DE SANTOS
 DIRECTOR COAPAS

Catálogo de Programas de Gobierno

Usu: JOSUE
Rep: rptProgramaGobierno

Fecha y hora de Impresión | 07/feb./2023
10:17 a. m.

Clave	Programa de Gobierno	Programa CONAC
001	AGUA POTABLE, ALCANTARILLADO Y SANEAMIENTO	21E Prestación de Servicios Públicos

Catálogo de Proyectos / Procesos

Usr: JOSUE
 Rep: rptProyecto
 Fecha y hora de Impresión | 07/feb./2023 10:16 a. m.

Finalidad:	DESARROLLO SOCIAL		
Función:	VIVIENDA Y SERVICIOS A LA COMUNIDAD		
SubFunción:	Abastecimiento de Agua		
Clave	Proyecto / Proceso	Programa Gobierno	SubPrograma Gobierno
001	AGUA POTABLE, ALCANTARILALDO Y SANEAMIENTO	AGUA POTABLE, ALCANTARILLADO Y	AGUA POTABLE, ALCANTARILLADO Y SANEAMIENTO
Finalidad:	DESARROLLO SOCIAL		
Función:	VIVIENDA Y SERVICIOS A LA COMUNIDAD		
SubFunción:	Urbanización		
Clave	Proyecto / Proceso	Programa Gobierno	SubPrograma Gobierno
002	DEV IVA "Equipamiento Eléctrico Pozo 1, Pabellón de Hidalgo, Rincón de Romos"	AGUA POTABLE, ALCANTARILLADO Y	AGUA POTABLE, ALCANTARILLADO Y SANEAMIENTO
Finalidad:	DESARROLLO SOCIAL		
Función:	VIVIENDA Y SERVICIOS A LA COMUNIDAD		
SubFunción:	Abastecimiento de Agua		
Clave	Proyecto / Proceso	Programa Gobierno	SubPrograma Gobierno
003	DEV DE IVA "Equipamiento de Pozo de San Juan de la Natura", Rincón de Romos	AGUA POTABLE, ALCANTARILLADO Y	AGUA POTABLE, ALCANTARILLADO Y SANEAMIENTO
Finalidad:	DESARROLLO SOCIAL		
Función:	VIVIENDA Y SERVICIOS A LA COMUNIDAD		
SubFunción:	Abastecimiento de Agua		
Clave	Proyecto / Proceso	Programa Gobierno	SubPrograma Gobierno
004	DEV IVA " Equipamiento de Pozo de Ejido California	AGUA POTABLE, ALCANTARILLADO Y	Equipamiento
Finalidad:	DESARROLLO SOCIAL		
Función:	VIVIENDA Y SERVICIOS A LA COMUNIDAD		
SubFunción:	Abastecimiento de Agua		
Clave	Proyecto / Proceso	Programa Gobierno	SubPrograma Gobierno
005	DEV. IVA Equipamiento de Pozo de El Milagro)	AGUA POTABLE, ALCANTARILLADO Y	Equipamiento
Finalidad:	DESARROLLO SOCIAL		
Función:	VIVIENDA Y SERVICIOS A LA COMUNIDAD		
SubFunción:	Abastecimiento de Agua		
Clave	Proyecto / Proceso	Programa Gobierno	SubPrograma Gobierno
006	DEV IVA "Equipamiento Pozo Unidad Deportiva", Rincón de Romos	AGUA POTABLE, ALCANTARILLADO Y	Equipamiento
Finalidad:	DESARROLLO SOCIAL		
Función:	VIVIENDA Y SERVICIOS A LA COMUNIDAD		
SubFunción:	Abastecimiento de Agua		
Clave	Proyecto / Proceso	Programa Gobierno	SubPrograma Gobierno
007	DEV IVA "Equipamiento Pozo 01 Camino Real, Rincón de Romos"	AGUA POTABLE, ALCANTARILLADO Y	AGUA POTABLE, ALCANTARILLADO Y SANEAMIENTO
Finalidad:	DESARROLLO SOCIAL		
Función:	VIVIENDA Y SERVICIOS A LA COMUNIDAD		
SubFunción:	Urbanización		
Clave	Proyecto / Proceso	Programa Gobierno	SubPrograma Gobierno
008	DEV IVA "Equipamiento Pozo No. 2 Esquina con Estadio de Beisbol, Rincón de Romos"	AGUA POTABLE, ALCANTARILLADO Y	Equipamiento

Catálogo de Proyectos / Procesos

Usr: JOSUE

Rep: rptProyecto

Fecha y hora de Impresión | 07/feb./2023
10:16 a. m.

Finalidad: **DESARROLLO SOCIAL**

Función: **VIVIENDA Y SERVICIOS A LA COMUNIDAD**

SubFunción: **Urbanización**

Clave Proyecto / Proceso
009 DEV IVA "Equipamiento de Pozo No. 4 La Mezquitera, Rincón de Romos"

Programa Gobierno
AGUA POTABLE,
ALCANTARILLADO Y

SubPrograma Gobierno
Equipamiento

Finalidad: **DESARROLLO SOCIAL**

Función: **VIVIENDA Y SERVICIOS A LA COMUNIDAD**

SubFunción: **Urbanización**

Clave Proyecto / Proceso
010 PRDI "Elaboración de Plan de Desarrollo Integral 2022 Rincón de Romos"

Programa Gobierno
AGUA POTABLE,
ALCANTARILLADO Y

SubPrograma Gobierno
AGUA POTABLE, ALCANTARILLADO
Y SANEAMIENTO

Finalidad: **DESARROLLO SOCIAL**

Función: **VIVIENDA Y SERVICIOS A LA COMUNIDAD**

SubFunción: **Abastecimiento de Agua**

Clave Proyecto / Proceso
011 PRODDER "Rehabilitación línea de distribución red de agua potable calle insurgentes entre calle México e Hidalgo"

Programa Gobierno
AGUA POTABLE,
ALCANTARILLADO Y

SubPrograma Gobierno
AGUA POTABLE, ALCANTARILLADO
Y SANEAMIENTO

Finalidad: **DESARROLLO SOCIAL**

Función: **PROTECCIÓN AMBIENTAL**

SubFunción: **Ordenación de Aguas Residuales, Drenaje y Alcantarillado**

Clave Proyecto / Proceso
012 PRODDER "Rehabilitación de red de alcantarillado sanitario en calle insurgentes entre calle México e Hidalgo"

Programa Gobierno
AGUA POTABLE,
ALCANTARILLADO Y

SubPrograma Gobierno
AGUA POTABLE, ALCANTARILLADO
Y SANEAMIENTO



Organismo Operador del Agua Potable, Alcantarillado y AGUASCALIENTES

Proporción del Gasto de Seguridad Pública

Al 31/dic./2022

Usu: JOSUE
Rep: rptIndicadoresFinancieros

Fecha y hora de Impresión: 10/feb./2023 01:02 p. m.

PRESUPUESTO
INDICADORES DE GASTO

Nombre del Indicador:

Proporción del Gasto de Seguridad Pública

Objetivo del Indicador:

Determinar la participación de la funcion seguridad publica con respecto al egreso total

Variables que intervienen:

SP= Seguridad Pública TE= Total de Egresos

Unidad de Medida:

Porcentaje

Base de Comparación

Presupuesto de Egresos de ejercicios anteriores


Formula:

$$\frac{SP}{TE} \times 100$$

Medios de Verificación:

Presupuesto de Egresos o Cuenta Pública

Miles de pesos		Indicador
SP	\$0.00	0.00 %
TE	\$49,969,561.00	





Organismo Operador del Agua Potable, Alcantarillado y AGUASCALIENTES

Deuda Pública en el Gasto No Programable

Al 31/dic./2022

Usr: JOSUE
Rep: rptIndicadoresFinancieros

Fecha y hora de Impresión 10/feb./2023 01:01 p. m.

PRESUPUESTO
INDICADORES DE GASTO

Nombre del Indicador:

Deuda Pública en el Gasto No Programable

Objetivo del Indicador:

Determinar la participación de la deuda publica con respecto al total de gasto no programable

Variables que intervienen:

DP= Deuda Pública TGNP= Total de Gasto No Programable

Unidad de Medida:

Porcentaje

Base de Comparación

Presupuesto de Egresos de ejercicios anteriores


Formula:

$$\frac{DP}{TGNP} \times 100$$

Medios de Verificación:

Presupuesto de Egresos o Cuenta Pública

	Miles de pesos	Indicador
DP	\$0.00	0.00 %
TGNP	\$53,544,930.00	





Organismo Operador del Agua Potable, Alcantarillado y AGUASCALIENTES

Proporción Gasto Programable
 Al 31/dic./2022

Usu: JOSUE
 Rep: rptIndicadoresFinancieros

Fecha y hora de Impresión 10/feb./2023 01:00 p. m.

PRESUPUESTO INDICADORES DE GASTO

Nombre del Indicador:

Proporción Gasto Programable

Objetivo del Indicador:

Determinar la participación del gasto programable con respecto al total de egresos

Variables que intervienen:

TGP=Total de Gasto Programable TE=Total de Egreso

Unidad de Medida:

Porcentaje

Base de Comparación

Presupuesto de Egresos de ejercicios anteriores

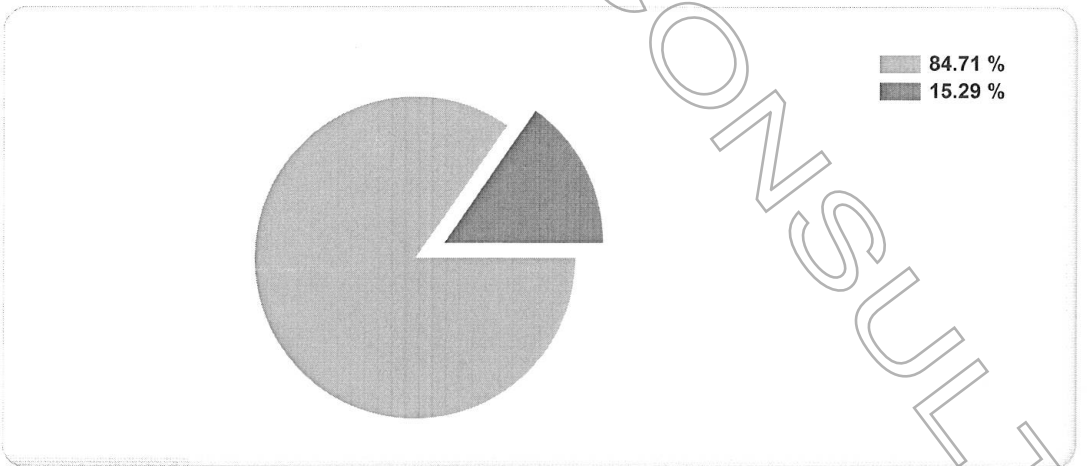
Formula:

$$\frac{TGP}{TE} \times 100$$

Medios de Verificación:

Presupuesto de Egresos o Cuenta Pública

	Miles de pesos	Indicador
TGP	\$42,327,802.00	84.71 %
TE	\$49,969,561.00	





Organismo Operador del Agua Potable, Alcantarillado y AGUASCALIENTES

Proporción Gasto de Operación (corriente)

Al 31/dic./2022

Usr: JOSUE
Rep: rptIndicadoresFinancieros

Fecha y hora de Impresión | 10/feb./2023 01:00 p. m.

PRESUPUESTO INDICADORES DE GASTO

Nombre del Indicador:

Proporción Gasto de Operación (corriente)

Objetivo del Indicador:

Determinar la participación del gasto de operacion con respecto al total de egresos

Variables que intervienen:

TGO= Total de Gasto de Operación(corriente) TE= Total de Egresos

Unidad de Medida:

Porcentaje

Base de Comparación

Presupuesto de Egresos de ejercicios anteriores


Formula:

$$\frac{TGO}{TE} \times 100$$

Medios de Verificación:

Presupuesto de Egresos o Cuenta Pública

	Miles de pesos	Indicador
TGO	\$38,426,622.00	76.90 %
TE	\$49,969,561.00	





Organismo Operador del Agua Potable, Alcantarillado y
AGUASCALIENTES

Proporción Gasto de Inversión y/o Capital

Al 31/dic./2022

Usr: JOSUE
Rep: rptIndicadoresFinancieros

Fecha y hora de Impresión | 10/feb./2023
01:01 p. m.

PRESUPUESTO
INDICADORES DE GASTO

Nombre del Indicador:

Proporción Gasto de Inversión y/o Capital

Objetivo del Indicador:

Determinar la participación del gasto de inversion y/o capital con respecto al total de egresos

Variables que intervienen:

TGIC= Total de Gasto de Inversión y/o Capital TE= Total de Egresos

Unidad de Medida:

Porcentaje

Base de Comparación

Presupuesto de Egresos de ejercicios anteriores

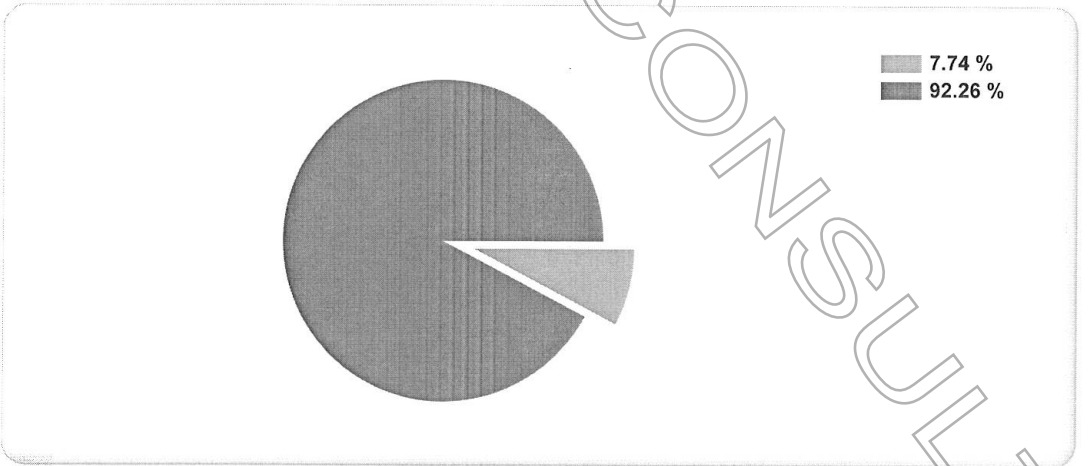
Formula:

$$\frac{\text{TGIC}}{\text{TE}} \times 100$$

Medios de Verificación:

Presupuesto de Egresos o Cuenta Pública

Miles de pesos		Indicador
TGIC	\$3,868,710.00	7.74 %
TE	\$49,969,561.00	





**Organismo Operador del Agua Potable, Alcantarillado y
AGUASCALIENTES
Proporción Inversión Pública
Al 31/dic./2022**

Usr: JOSUE
Rep: rptIndicadoresFinancieros

Fecha y hora de Impresión | 10/feb./2023
01:01 p. m.

**PRESUPUESTO
INDICADORES DE GASTO**

Nombre del Indicador:

Proporción Inversión Pública

Objetivo del Indicador:

Determinar la participación del gasto de la inversion publica con respecto al total de egresos

Variables que intervienen:

IP= Inversión Pública TE= Total de Egresos

Unidad de Medida:

Porcentaje

Base de Comparación

Presupuesto de Egresos de ejercicios anteriores

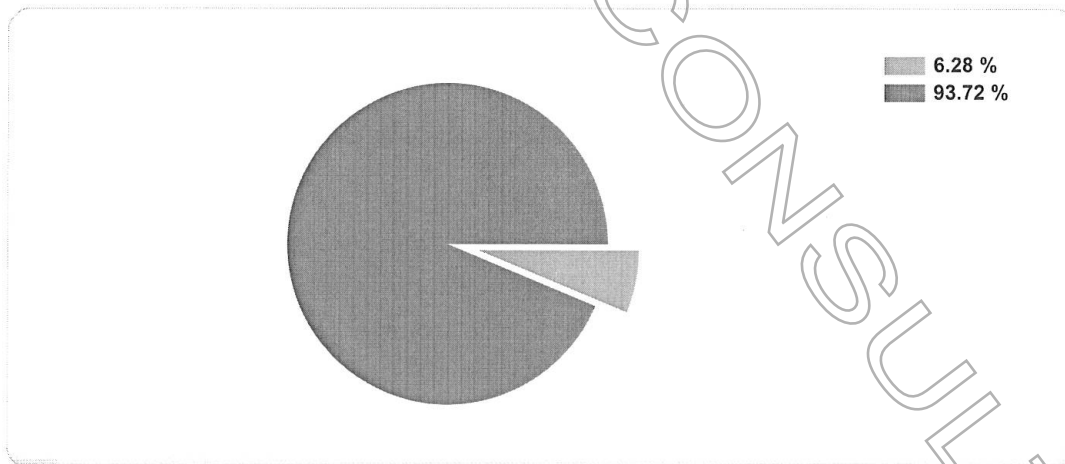
Formula:

$$\frac{IP}{TE} \times 100$$

Medios de Verificación:

Presupuesto de Egresos o Cuenta Pública

	Miles de pesos	Indicador
IP	\$3,140,000.00	6.28 %
TE	\$49,969,561.00	





**Organismo Operador del Agua Potable, Alcantarillado y
AGUASCALIENTES**
Proporción del Gasto No Programable
Al 31/dic./2022

Usu: JOSUE
Rep: rptIndicadoresFinancieros

Fecha y hora de Impresión | 10/feb./2023
01:01 p. m.

**PRESUPUESTO
INDICADORES DE GASTO**

Nombre del Indicador:

Proporción del Gasto No Programable

Objetivo del Indicador:

Determinar la participación del gasto no programable con respecto al total de egresos

Variables que intervienen:

TGNP=Total de Gasto Programable TE=Total de Egreso

Unidad de Medida:

Porcentaje

Base de Comparación

Presupuesto de Egresos de ejercicios anteriores


Formula:

$$\frac{\text{TGNP}}{\text{TE}} \times 100$$

Medios de Verificación:

Presupuesto de Egresos o Cuenta Pública

Miles de pesos		Indicador
TGNP	\$0.00	0.00 %
TE	\$49,969,561.00	





**Organismo Operador del Agua Potable, Alcantarillado y
AGUASCALIENTES**

**Servicios Personales en el Gasto de Operación
Al 31/dic./2022**

Usr: JOSUE
Rep: rptIndicadoresFinancieros

Fecha y hora de Impresión | 10/feb./2023
01:01 p. m.

**PRESUPUESTO
INDICADORES DE GASTO**

Nombre del Indicador:

Servicios Personales en el Gasto de Operación

Objetivo del Indicador:

Determinar la participación de los servicios personales con respecto al total de gastos de operación

Variables que intervienen:

SP= Servicios Personales TGO= Total de Gastos de Operación (corriente)

Unidad de Medida:

Porcentaje

Base de Comparación

Presupuesto de Egresos de ejercicios anteriores


Formula:

$$\frac{SP}{TGO} \times 100$$

Medios de Verificación:

Presupuesto de Egresos o Cuenta Pública

	Miles de pesos	Indicador
SP	\$10,143,145.00	26.40 %
TGO	\$38,426,622.00	





**Organismo Operador del Agua Potable, Alcantarillado y
AGUASCALIENTES**
Proporción de los Servicios Personales
Al 31/dic./2022

Usr: JOSUE
Rep: rptIndicadoresFinancieros

Fecha y hora de Impresión | 10/feb./2023
01:01 p. m.

**PRESUPUESTO
INDICADORES DE GASTO**

Nombre del Indicador:

Proporción de los Servicios Personales

Objetivo del Indicador:

Determinar la participación de los servicios personales con respecto al total de egresos

Variables que intervienen:

SP= Servicios Personales TE= Total de Egresos

Unidad de Medida:

Porcentaje

Base de Comparación

Presupuesto de Egresos de ejercicios anteriores


Formula:

$$\frac{SP}{TE} \times 100$$

Medios de Verificación:

Presupuesto de Egresos o Cuenta Pública

	Miles de pesos	Indicador
SP	\$38,426,622.00	76.90 %
TE	\$49,969,561.00	





**Organismo Operador del Agua Potable, Alcantarillado y
AGUASCALIENTES
Proporción de la Deuda Pública
Al 31/dic./2022**

Usr: JOSUE
Rep: rptIndicadoresFinancieros

Fecha y hora de Impresión | 10/feb./2023
01:02 p. m.

**PRESUPUESTO
INDICADORES DE GASTO**

Nombre del Indicador:

Proporción de la Deuda Pública

Objetivo del Indicador:

Determinar la participación de la deuda publica con respecto al total de egresos

Variables que intervienen:

DP= Deuda Pública TE= Total de Egresos

Unidad de Medida:

Porcentaje

Base de Comparación

Presupuesto de Egresos de ejercicios anteriores


Formula:

$$\frac{DP}{TE} \times 100$$

Medios de Verificación:

Presupuesto de Egresos o Cuenta Pública

	Miles de pesos	Indicador
DP	\$0.00	0.00 %
TE	\$49,969,561.00	



Organismo Operador del Agua Potable, Alcantarillado y Saneamiento del Municipio de Rincón de Romos
AGUASCALIENTES

Libro de Inventario de Bienes Muebles e Inmuebles

Al 31 de diciembre de 2022

CIFRAS EN PESOS Y CENTAVOS

Fecha y 10/feb/2023

hora de Impresión: 01:33 p. m.

Página: 1 de: 13

Usu.: JOSUE
 Rep: rptActivosConac1

NÚMERO DE INVENTARIO (2)	DESCRIPCIÓN (3)	CANTIDAD (4)	COSTO UNITARIO (5)	UNIDAD DE MEDIDA (6)	MONTO (7)
Grupo: 1241					
Categoría: 1241-1 Partida genérica: 511 - Muebles de Oficina y Estantería					
5110100001-1	ARCHIVERO DE MADERA	1	\$3,850.00	Pieza	\$3,850.00
5110100001-2	ARCHIVERO DE MADERA	1	\$300.00	Pieza	\$300.00
5110100001-3	ARCHIVERO DE MADERA	1	\$1.00	Pieza	\$1.00
5110100001-4	ARCHIVERO DE MADERA	1	\$1.00	Pieza	\$1.00
5110100002-1	ARCHIVERO DE METAL	1	\$5,599.00	Pieza	\$5,599.00
5110100002-3	ARCHIVERO DE METAL	1	\$5,599.00	Pieza	\$5,599.00
5110100002-4	ARCHIVERO DE METAL	1	\$5,500.00	Pieza	\$5,500.00
5110100002-5	ARCHIVERO DE METAL	1	\$5,500.00	Pieza	\$5,500.00
5110100002-6	ARCHIVERO DE METAL	1	\$5,500.00	Pieza	\$5,500.00
5110100002-7	ARCHIVERO DE METAL	1	\$4,950.00	Pieza	\$4,950.00
5110100002-8	ARCHIVERO DE METAL	1	\$3,300.00	Pieza	\$3,300.00
5110100002-9	ARCHIVERO DE METAL	1	\$3,300.00	Pieza	\$3,300.00
5110100026-1	ESCRITORIO DE MADERA	1	\$600.00	Pieza	\$600.00
5110100026-2	ESCRITORIO DE MADERA	1	\$200.00	Pieza	\$200.00
5110100026-3	ESCRITORIO DE MADERA	1	\$1.00	Pieza	\$1.00
5110100027-2	ESCRITORIO DE METAL	1	\$1,900.00	Pieza	\$1,900.00
5110100028-1	ESCRITORIO	1	\$500.00	Pieza	\$500.00
5110100028-10	ESCRITORIO	1	\$1,908.00	Pieza	\$1,908.00
5110100028-11	ESCRITORIO	1	\$1.00	Pieza	\$1.00
5110100028-2	ESCRITORIO	1	\$2,150.00	Pieza	\$2,150.00
5110100028-3	ESCRITORIO	1	\$1,908.00	Pieza	\$1,908.00
5110100028-4	ESCRITORIO	1	\$1,908.00	Pieza	\$1,908.00
5110100028-5	ESCRITORIO	1	\$1,908.00	Pieza	\$1,908.00
5110100028-6	ESCRITORIO	1	\$1,908.00	Pieza	\$1,908.00
5110100028-7	ESCRITORIO	1	\$1,908.00	Pieza	\$1,908.00
5110100028-8	ESCRITORIO	1	\$1,100.00	Pieza	\$1,100.00
5110100028-9	ESCRITORIO	1	\$1,908.00	Pieza	\$1,908.00

Organismo Operador del Agua Potable, Alcantarillado y Saneamiento del Municipio de Rincón de Romos
AGUASCALIENTES

Libro de Inventario de Bienes Muebles e Inmuebles

Al 31 de diciembre de 2022

CIFRAS EN PESOS Y CENTAVOS

Usr.: JOSUE
 Rep: rptActivosConac1

Fecha y hora de impresión: 10/feb/2023 01:33 p. m.
 Página: 2 de 13

NÚMERO DE INVENTARIO (2)	DESCRIPCIÓN (3)	CANTIDAD (4)	COSTO UNITARIO (5)	UNIDAD DE MEDIDA (6)	MONTO (7)
5110100029-1	ESTANTE	1	\$1.00	Pieza	\$1.00
5110100029-10	ESTANTE	1	\$1.00	Pieza	\$1.00
5110100029-11	ESTANTE	1	\$1.00	Pieza	\$1.00
5110100029-12	ESTANTE	1	\$1.00	Pieza	\$1.00
5110100029-13	ESTANTE	1	\$1.00	Pieza	\$1.00
5110100029-14	ESTANTE	1	\$1.00	Pieza	\$1.00
5110100029-15	ESTANTE	1	\$1.00	Pieza	\$1.00
5110100029-16	ESTANTE	1	\$1.00	Pieza	\$1.00
5110100029-2	ESTANTE	1	\$1.00	Pieza	\$1.00
5110100029-3	ESTANTE	1	\$1.00	Pieza	\$1.00
5110100029-4	ESTANTE	1	\$1.00	Pieza	\$1.00
5110100029-5	ESTANTE	1	\$1.00	Pieza	\$1.00
5110100029-6	ESTANTE	1	\$1.00	Pieza	\$1.00
5110100029-7	ESTANTE	1	\$1.00	Pieza	\$1.00
5110100029-8	ESTANTE	1	\$1.00	Pieza	\$1.00
5110100029-9	ESTANTE	1	\$1.00	Pieza	\$1.00
5110100039-1	LIBRERO DE MADERA	1	\$6,000.00	Pieza	\$6,000.00
5110100039-2	LIBRERO DE MADERA	1	\$6,000.00	Pieza	\$6,000.00
5110100039-3	LIBRERO DE MADERA	1	\$1.00	Pieza	\$1.00
5110100041-1	LIBRERO	1	\$100.00	Pieza	\$100.00
5110100063-1	MESA	1	\$200.00	Pieza	\$200.00
5110100063-2	MESA	1	\$100.00	Pieza	\$100.00
5110100063-3	MESA	1	\$100.00	Pieza	\$100.00
5110100063-4	MESA	1	\$200.00	Pieza	\$200.00
5110100063-5	MESA	1	\$200.00	Pieza	\$200.00
5110100063-6	MESA	1	\$1.00	Pieza	\$1.00
5110100071-1	PIZARRONES Y ROTAFOLIOS	1	\$80.00	Pieza	\$80.00
5110100077-1	REPISA	1	\$100.00	Pieza	\$100.00
5110100083-1	SILLA DE METAL	1	\$1,599.00	Pieza	\$1,599.00
5110100083-11	SILLA DE METAL	1	\$0.00	Pieza	\$0.00

Organismo Operador del Agua Potable, Alcantarillado y Saneamiento del Municipio de Rincón de Romos
AGUASCALIENTES

Libro de Inventario de Bienes Muebles e Inmuebles

Al 31 de diciembre de 2022

CIFRAS EN PESOS Y CENTAVOS

Fecha y hora de impresión: 10/feb/2023 01:33 p. m.
 Página: 3 de 13

Usu: JOSUE
 Rep: rptActivosConac1

NÚMERO DE INVENTARIO (2)	DESCRIPCIÓN (3)	CANTIDAD (4)	COSTO UNITARIO (5)	UNIDAD DE MEDIDA (6)	MONTO (7)
5110100083-12	SILLA DE METAL	1	\$1.00	Pieza	\$1.00
5110100083-13	SILLA DE METAL	1	\$1.00	Pieza	\$1.00
5110100083-2	SILLA DE METAL	1	\$1,200.00	Pieza	\$1,200.00
5110100083-3	SILLA DE METAL	1	\$800.00	Pieza	\$800.00
5110100083-4	SILLA DE METAL	1	\$500.00	Pieza	\$500.00
5110100083-5	SILLA DE METAL	1	\$600.00	Pieza	\$600.00
5110100083-6	SILLA DE METAL	1	\$500.00	Pieza	\$500.00
5110100083-8	SILLA DE METAL	1	\$1.00	Pieza	\$1.00
5110100083-9	SILLA DE METAL	1	\$200.00	Pieza	\$200.00
5110100086-1	SILLA	1	\$300.00	Pieza	\$300.00
5110100086-2	SILLA	1	\$100.00	Pieza	\$100.00
5110100086-3	SILLA	1	\$100.00	Pieza	\$100.00
5110100086-5	SILLA	1	\$1.00	Pieza	\$1.00
5110100086-6	SILLA	1	\$1.00	Pieza	\$1.00
5110100086-7	SILLA	1	\$1.00	Pieza	\$1.00
5110100096-1	CAJON DINERO	1	\$200.00	Pieza	\$200.00
5110100096-2	CAJON DINERO	1	\$350.00	Pieza	\$350.00
5110100096-3	CAJON DINERO	1	\$350.00	Pieza	\$350.00
5110100096-4	CAJON DINERO	1	\$350.00	Pieza	\$350.00
Total Categoría: 1241-1					\$83,461.00

Categoría: 1241-3 Partida genérica: 515 - Equipo de Cómputo y de Tecnologías de la Información

5150100029-1	EQUIPO MULTIFUNCIONES (SCANNER, COPIADORA, IMPRESORA)	1	\$9,480.00	Pieza	\$9,480.00
5150100030-1	EQUIPO MULTIMEDIA (CD-ROM, TARJETA DE SONIDO Y BOCINAS)	1	\$1.00	Pieza	\$1.00
5150100030-2	EQUIPO MULTIMEDIA (CD-ROM, TARJETA DE SONIDO Y BOCINAS)	1	\$1.00	Pieza	\$1.00
5150100044-1	IMPRESORA	1	\$1,200.06	Pieza	\$1,200.06
5150100044-10	IMPRESORA	1	\$1.00	Pieza	\$1.00
5150100044-11	IMPRESORA	1	\$1.00	Pieza	\$1.00
5150100044-12	IMPRESORA	1	\$1.00	Pieza	\$1.00
5150100044-13	IMPRESORA	1	\$1.00	Pieza	\$1.00
5150100044-14	IMPRESORA	1	\$1.00	Pieza	\$1.00

Organismo Operador del Agua Potable, Alcantarillado y Saneamiento del Municipio de Rincón de Romos
AGUASCALIENTES

Libro de Inventario de Bienes Muebles e Inmuebles

Al 31 de diciembre de 2022

CIFRAS EN PESOS Y CENTAVOS

Fecha y hora de impresión: 10/feb/2023 01:33 p. m.
 Página: 4 de 13

Usu: JOSUE
 Rep: rptActivosConac1

NÚMERO DE INVENTARIO (2)	DESCRIPCIÓN (3)	CANTIDAD (4)	COSTO UNITARIO (5)	UNIDAD DE MEDIDA (6)	MONTO (7)
5150100044-2	IMPRESORA	1	\$3,352.83	Pieza	\$3,352.83
5150100044-3	IMPRESORA	1	\$1,100.00	Pieza	\$1,100.00
5150100044-4	IMPRESORA	1	\$1,350.00	Pieza	\$1,350.00
5150100044-5	IMPRESORA	1	\$850.00	Pieza	\$850.00
5150100044-6	IMPRESORA	1	\$850.00	Pieza	\$850.00
5150100044-7	IMPRESORA	1	\$7,333.04	Pieza	\$7,333.04
5150100044-8	IMPRESORA	1	\$1,499.00	Pieza	\$1,499.00
5150100044-9	IMPRESORA	1	\$1.00	Pieza	\$1.00
5150100052-1	LAN SWITCH -CONMUTADOR DE DATOS-	1	\$100.00	Pieza	\$100.00
5150100052-2	LAN SWITCH -CONMUTADOR DE DATOS-	1	\$1.00	Pieza	\$1.00
5150100052-3	LAN SWITCH -CONMUTADOR DE DATOS-	1	\$1.00	Pieza	\$1.00
5150100054-2	LECTOR MAGNÉTICO	1	\$100.00	Pieza	\$100.00
5150100054-4	LECTOR MAGNÉTICO	1	\$4,582.00	Pieza	\$4,582.00
5150100054-5	LECTOR MAGNÉTICO	1	\$1,278.00	Pieza	\$1,278.00
5150100085-1	SCANNER	1	\$1.00	Pieza	\$1.00
5150100085-2	SCANNER	1	\$1.00	Pieza	\$1.00
5150100124-1	CPU (COMPUTADORA)	1	\$619.00	Pieza	\$619.00
5150100124-10	CPU (COMPUTADORA)	1	\$600.00	Pieza	\$600.00
5150100124-11	CPU (COMPUTADORA)	1	\$600.00	Pieza	\$600.00
5150100124-12	CPU (COMPUTADORA)	1	\$600.00	Pieza	\$600.00
5150100124-13	CPU (COMPUTADORA)	1	\$2,732.75	Pieza	\$2,732.75
5150100124-14	CPU (COMPUTADORA)	1	\$1.00	Pieza	\$1.00
5150100124-15	CPU (COMPUTADORA)	1	\$0.00	Pieza	\$0.00
5150100124-16	CPU (COMPUTADORA)	1	\$1.00	Pieza	\$1.00
5150100124-17	CPU (COMPUTADORA)	1	\$1.00	Pieza	\$1.00
5150100124-18	CPU (COMPUTADORA)	1	\$1.00	Pieza	\$1.00
5150100124-19	CPU (COMPUTADORA)	1	\$4,732.76	Pieza	\$4,732.76
5150100124-2	CPU (COMPUTADORA)	1	\$1,200.06	Pieza	\$1,200.06
5150100124-3	CPU (COMPUTADORA)	1	\$1,866.76	Pieza	\$1,866.76
5150100124-4	CPU (COMPUTADORA)	1	\$800.00	Pieza	\$800.00

Organismo Operador del Agua Potable, Alcantarillado y Saneamiento del Municipio de Rincón de Romos
AGUASCALIENTES

Libro de Inventario de Bienes Muebles e Inmuebles

Al 31 de diciembre de 2022

CIFRAS EN PESOS Y CENTAVOS

Fecha y hora de impresión: 10/feb/2023 01:33 p. m.
 Página: 5 de 13

Usu: JOSUE
 Rep: rptActivosConac1

NÚMERO DE INVENTARIO (2)	DESCRIPCIÓN (3)	CANTIDAD (4)	COSTO UNITARIO (5)	UNIDAD DE MEDIDA (6)	MONTO (7)
5150100124-5	CPU (COMPUTADORA)	1	\$800.00	Pieza	\$800.00
5150100124-7	CPU (COMPUTADORA)	1	\$600.00	Pieza	\$600.00
5150100124-8	CPU (COMPUTADORA)	1	\$1,200.00	Pieza	\$1,200.00
5150100124-9	CPU (COMPUTADORA)	1	\$600.00	Pieza	\$600.00
5150100125-1	COMPUTADORAS LENOVO	1	\$2,059.00	Pieza	\$2,059.00
5150100125-10	COMPUTADORAS LENOVO	1	\$1,100.00	Pieza	\$1,100.00
5150100125-11	COMPUTADORAS LENOVO	1	\$6,000.00	Pieza	\$6,000.00
5150100125-12	COMPUTADORAS LENOVO	1	\$2,150.00	Pieza	\$2,150.00
5150100125-13	COMPUTADORAS LENOVO	1	\$2,000.00	Pieza	\$2,000.00
5150100125-2	COMPUTADORAS LENOVO	1	\$800.04	Pieza	\$800.04
5150100125-3	COMPUTADORAS LENOVO	1	\$1,200.00	Pieza	\$1,200.00
5150100125-4	COMPUTADORAS LENOVO	1	\$1,200.00	Pieza	\$1,200.00
5150100125-6	COMPUTADORAS LENOVO	1	\$1,300.00	Pieza	\$1,300.00
5150100125-7	COMPUTADORAS LENOVO	1	\$750.00	Pieza	\$750.00
5150100125-8	COMPUTADORAS LENOVO	1	\$750.00	Pieza	\$750.00
5150100126-1	IMPRESORA MULTIFUNCIONAL CLASS	1	\$20,942.00	Pieza	\$20,942.00
Total Categoría: 1241-3		55			\$90,293.30
Categoría: 1241-9 Partida genérica: 519 - Otros Mobiliarios y Equipos de Administración					
5190100012-1	CAJA FUERTE	1	\$800.00	Pieza	\$800.00
5190100013-1	CAJA PORTATIL SEGURIDAD	1	\$100.00	Pieza	\$100.00
5190100013-2	CAJA PORTATIL SEGURIDAD	1	\$1.00	Pieza	\$1.00
5190100047-1	DRAGA DESTAPADOR DE DRENAJE ELÉCTRICO	1	\$3,885.00	Pieza	\$3,885.00
5190100146-1	PULIDORA	1	\$817.00	Pieza	\$817.00
5190100146-2	PULIDORA	1	\$1,499.50	Pieza	\$1,499.50
5190100185-1	TELEFONOS	1	\$150.00	Pieza	\$150.00
5190100185-2	TELEFONOS	1	\$150.00	Pieza	\$150.00
5190100185-3	TELEFONOS	1	\$150.00	Pieza	\$150.00
5190100185-4	TELEFONOS	1	\$1.00	Pieza	\$1.00
5190100185-5	TELEFONOS	1	\$1.00	Pieza	\$1.00
Total Categoría: 1241-9		11			\$7,554.50



Organismo Operador del Agua Potable, Alcantarillado y Saneamiento del Municipio de Rincón de Romos
AGUASCALIENTES

Libro de Inventario de Bienes Muebles e Inmuebles

Al 31 de diciembre de 2022

Fecha y 10/feb./2023

hora de Impresión: 01:33 p. m.

Página: 6 de: 13

Usu: JOSUE

Rep: rptActivosConac1

CIFRAS EN PESOS Y CENTAVOS

(1)

NÚMERO DE INVENTARIO (2)	DESCRIPCIÓN (3)	CANTIDAD (4)	COSTO UNITARIO (5)	UNIDAD DE MEDIDA (6)	MONTO (7)
Grupo: 1242					
Categoría: 1242-1 Partida genérica: 521 - Equipos y Aparatos Audiovisuales					
5210100039-1	EQUIPO DE SONIDO INTEGRADO (BOCINAS Y MICROFONOS)	1	\$150.00	Pieza	\$150.00
Total Categoría: 1242-1					
Categoría: 1242-3 Partida genérica: 523 - Cámaras Fotográficas y de Video					
5230100010-1	CAMARA DE VIDEO DIGITAL	1	\$10,099.00	Pieza	\$10,099.00
Total Categoría: 1242-3					
Total Grupo: 1242					
Grupo: 1244					
Categoría: 1244-1 Partida genérica: 541 - Vehículos y Equipo Terrestre					
5410100003-1	CAMIONES DE CARGA	1	\$270,000.00	Pieza	\$270,000.00
5410100005-1	CAMIONETAS DE CARGA LIGERA	1	\$125,300.00	Pieza	\$125,300.00
5410100005-10	CAMIONETAS DE CARGA LIGERA	1	\$1.00	Pieza	\$1.00
Total Categoría: 1244-1					
Categoría: 1244-9 Partida genérica: 549 - Otros Equipos de Transporte					
5490100004-1	CARRO LATERAL PARA MOTOCICLETA	1	\$13,299.00	Pieza	\$13,299.00
5490100004-2	CARRO LATERAL PARA MOTOCICLETA	1	\$19,499.00	Pieza	\$19,499.00
Total Categoría: 1244-9					
Total Grupo: 1244					
Grupo: 1246					
Categoría: 1246-2 Partida genérica: 562 - Maquinaria y Equipo Industrial					
5620100200-1	POLIPASTO	1	\$1,725.00	Pieza	\$1,725.00
5620100263-1	TALADRO ELÉCTRICO CON ROTOMARTILLO	1	\$1,000.00	Pieza	\$1,000.00
5620100263-2	TALADRO ELÉCTRICO CON ROTOMARTILLO	1	\$1,775.00	Pieza	\$1,775.00
5620100266-1	TANQUE ALTA PRESIÓN	1	\$1.00	Pieza	\$1.00
5620100266-10	TANQUE ALTA PRESIÓN	1	\$1.00	Pieza	\$1.00
5620100266-11	TANQUE ALTA PRESIÓN	1	\$1.00	Pieza	\$1.00



Organismo Operador del Agua Potable, Alcantarillado y Saneamiento del Municipio de Rincón de Romos
AGUASCALIENTES

Libro de Inventario de Bienes Muebles e Inmuebles

Al 31 de diciembre de 2022

Usu: JOSUE
 Rep: rptActivosConac1

Fecha y hora de impresión: 10/feb/2023 01:33 p. m.
 Página: 7 de 13

CIFRAS EN PESOS Y CENTAVOS

(1)

NÚMERO DE INVENTARIO (2)	DESCRIPCIÓN (3)	CANTIDAD (4)	COSTO UNITARIO (5)	UNIDAD DE MEDIDA (6)	MONTO (7)
5620100266-12	TANQUE ALTA PRESIÓN	1	\$1.00	Pieza	\$1.00
5620100266-13	TANQUE ALTA PRESIÓN	1	\$1.00	Pieza	\$1.00
5620100266-2	TANQUE ALTA PRESIÓN	1	\$1.00	Pieza	\$1.00
5620100266-3	TANQUE ALTA PRESIÓN	1	\$1.00	Pieza	\$1.00
5620100266-4	TANQUE ALTA PRESIÓN	1	\$1.00	Pieza	\$1.00
5620100266-5	TANQUE ALTA PRESIÓN	1	\$1.00	Pieza	\$1.00
5620100266-6	TANQUE ALTA PRESIÓN	1	\$1.00	Pieza	\$1.00
5620100266-7	TANQUE ALTA PRESIÓN	1	\$1.00	Pieza	\$1.00
5620100266-8	TANQUE ALTA PRESIÓN	1	\$1.00	Pieza	\$1.00
5620100266-9	TANQUE ALTA PRESIÓN	1	\$1.00	Pieza	\$1.00
5620100299-1	BOMBA SUMERGIBLE	1	\$1.00	Pieza	\$1.00
5620100299-10	BOMBA SUMERGIBLE	1	\$1.00	Pieza	\$1.00
5620100299-11	BOMBA SUMERGIBLE	1	\$1.00	Pieza	\$1.00
5620100299-12	BOMBA SUMERGIBLE	1	\$1.00	Pieza	\$1.00
5620100299-13	BOMBA SUMERGIBLE	1	\$1.00	Pieza	\$1.00
5620100299-14	BOMBA SUMERGIBLE	1	\$1.00	Pieza	\$1.00
5620100299-15	BOMBA SUMERGIBLE	1	\$1.00	Pieza	\$1.00
5620100299-16	BOMBA SUMERGIBLE	1	\$1.00	Pieza	\$1.00
5620100299-17	BOMBA SUMERGIBLE	1	\$1.00	Pieza	\$1.00
5620100299-18	BOMBA SUMERGIBLE	1	\$1.00	Pieza	\$1.00
5620100299-19	BOMBA SUMERGIBLE	1	\$1.00	Pieza	\$1.00
5620100299-2	BOMBA SUMERGIBLE	1	\$1.00	Pieza	\$1.00
5620100299-20	BOMBA SUMERGIBLE	1	\$1.00	Pieza	\$1.00
5620100299-21	BOMBA SUMERGIBLE	1	\$1.00	Pieza	\$1.00
5620100299-22	BOMBA SUMERGIBLE	1	\$1.00	Pieza	\$1.00
5620100299-23	BOMBA SUMERGIBLE	1	\$1.00	Pieza	\$1.00
5620100299-24	BOMBA SUMERGIBLE	1	\$1.00	Pieza	\$1.00
5620100299-25	BOMBA SUMERGIBLE	1	\$1.00	Pieza	\$1.00
5620100299-26	BOMBA SUMERGIBLE	1	\$270,966.41	Pieza	\$270,966.41
5620100299-27	BOMBA SUMERGIBLE	1	\$128,301.59	Pieza	\$128,301.59



Organismo Operador del Agua Potable, Alcantarillado y Saneamiento del Municipio de Rincón de Romos
AGUASCALIENTES

Libro de Inventario de Bienes Muebles e Inmuebles

Al 31 de diciembre de 2022

Usu: JOSUE
 Rep: rptActivosConac1

Fecha y hora de impresión: 10/feb/2023 01:33 p. m.
 Página: 8 de: 13

CIFRAS EN PESOS Y CENTAVOS

(1)

NÚMERO DE INVENTARIO (2)	DESCRIPCIÓN (3)	CANTIDAD (4)	COSTO UNITARIO (5)	UNIDAD DE MEDIDA (6)	MONTO (7)
5620100299-28	BOMBA SUMERGIBLE	1	\$121,500.00	Pieza	\$121,500.00
5620100299-29	BOMBA SUMERGIBLE	1	\$57,943.39	Pieza	\$57,943.39
5620100299-3	BOMBA SUMERGIBLE	1	\$1.00	Pieza	\$1.00
5620100299-30	BOMBA SUMERGIBLE	1	\$75,960.43	Pieza	\$75,960.43
5620100299-31	BOMBA SUMERGIBLE	1	\$185,964.00	Pieza	\$185,964.00
5620100299-32	BOMBA SUMERGIBLE	1	\$80,000.00	Pieza	\$80,000.00
5620100299-4	BOMBA SUMERGIBLE	1	\$1.00	Pieza	\$1.00
5620100299-5	BOMBA SUMERGIBLE	1	\$1.00	Pieza	\$1.00
5620100299-6	BOMBA SUMERGIBLE	1	\$1.00	Pieza	\$1.00
5620100299-7	BOMBA SUMERGIBLE	1	\$1.00	Pieza	\$1.00
5620100299-8	BOMBA SUMERGIBLE	1	\$1.00	Pieza	\$1.00
5620100299-9	BOMBA SUMERGIBLE	1	\$1.00	Pieza	\$1.00
5620100300-1	MOTOMBA	1	\$4,500.00	Pieza	\$4,500.00
5620100301-1	ARRANCADOR DE BOMBAS DE AGUA	1	\$1.00	Pieza	\$1.00
5620100301-10	ARRANCADOR DE BOMBAS DE AGUA	1	\$1.00	Pieza	\$1.00
5620100301-11	ARRANCADOR DE BOMBAS DE AGUA	1	\$1.00	Pieza	\$1.00
5620100301-12	ARRANCADOR DE BOMBAS DE AGUA	1	\$1.00	Pieza	\$1.00
5620100301-13	ARRANCADOR DE BOMBAS DE AGUA	1	\$1.00	Pieza	\$1.00
5620100301-14	ARRANCADOR DE BOMBAS DE AGUA	1	\$1.00	Pieza	\$1.00
5620100301-15	ARRANCADOR DE BOMBAS DE AGUA	1	\$1.00	Pieza	\$1.00
5620100301-16	ARRANCADOR DE BOMBAS DE AGUA	1	\$1.00	Pieza	\$1.00
5620100301-17	ARRANCADOR DE BOMBAS DE AGUA	1	\$1.00	Pieza	\$1.00
5620100301-18	ARRANCADOR DE BOMBAS DE AGUA	1	\$1.00	Pieza	\$1.00
5620100301-19	ARRANCADOR DE BOMBAS DE AGUA	1	\$1.00	Pieza	\$1.00
5620100301-2	ARRANCADOR DE BOMBAS DE AGUA	1	\$1.00	Pieza	\$1.00
5620100301-20	ARRANCADOR DE BOMBAS DE AGUA	1	\$1.00	Pieza	\$1.00
5620100301-21	ARRANCADOR DE BOMBAS DE AGUA	1	\$1.00	Pieza	\$1.00
5620100301-22	ARRANCADOR DE BOMBAS DE AGUA	1	\$1.00	Pieza	\$1.00
5620100301-23	ARRANCADOR DE BOMBAS DE AGUA	1	\$1.00	Pieza	\$1.00
5620100301-24	ARRANCADOR DE BOMBAS DE AGUA	1	\$1.00	Pieza	\$1.00

Organismo Operador del Agua Potable, Alcantarillado y Saneamiento del Municipio de Rincón de Romos
AGUASCALIENTES

Libro de Inventario de Bienes Muebles e Inmuebles

Al 31 de diciembre de 2022

CIFRAS EN PESOS Y CENTAVOS

Usr: JOSUE
 Rep: rptActivosConac1

Fecha y hora de impresión: 10/feb/2023 01:33 p. m.
 Página: 9 de: 13

NÚMERO DE INVENTARIO (2)	DESCRIPCIÓN (3)	CANTIDAD (4)	COSTO UNITARIO (5)	UNIDAD DE MEDIDA (6)	MONTO (7)
5620100301-25	ARRANCADOR DE BOMBAS DE AGUA	1	\$1.00	Pieza	\$1.00
5620100301-26	ARRANCADOR DE BOMBAS DE AGUA	1	\$1.00	Pieza	\$1.00
5620100301-27	ARRANCADOR DE BOMBAS DE AGUA	1	\$1.00	Pieza	\$1.00
5620100301-28	ARRANCADOR DE BOMBAS DE AGUA	1	\$111,661.19	Pieza	\$111,661.19
5620100301-3	ARRANCADOR DE BOMBAS DE AGUA	1	\$1.00	Pieza	\$1.00
5620100301-4	ARRANCADOR DE BOMBAS DE AGUA	1	\$1.00	Pieza	\$1.00
5620100301-5	ARRANCADOR DE BOMBAS DE AGUA	1	\$1.00	Pieza	\$1.00
5620100301-6	ARRANCADOR DE BOMBAS DE AGUA	1	\$1.00	Pieza	\$1.00
5620100301-7	ARRANCADOR DE BOMBAS DE AGUA	1	\$1.00	Pieza	\$1.00
5620100301-8	ARRANCADOR DE BOMBAS DE AGUA	1	\$1.00	Pieza	\$1.00
5620100301-9	ARRANCADOR DE BOMBAS DE AGUA	1	\$1.00	Pieza	\$1.00
5620100302-1	MACROMEDIDORES	1	\$1.00	Pieza	\$1.00
5620100302-10	MACROMEDIDORES	1	\$1.00	Pieza	\$1.00
5620100302-11	MACROMEDIDORES	1	\$1.00	Pieza	\$1.00
5620100302-12	MACROMEDIDORES	1	\$1.00	Pieza	\$1.00
5620100302-13	MACROMEDIDORES	1	\$1.00	Pieza	\$1.00
5620100302-14	MACROMEDIDORES	1	\$1.00	Pieza	\$1.00
5620100302-15	MACROMEDIDORES	1	\$1.00	Pieza	\$1.00
5620100302-16	MACROMEDIDORES	1	\$1.00	Pieza	\$1.00
5620100302-17	MACROMEDIDORES	1	\$1.00	Pieza	\$1.00
5620100302-18	MACROMEDIDORES	1	\$1.00	Pieza	\$1.00
5620100302-19	MACROMEDIDORES	1	\$1.00	Pieza	\$1.00
5620100302-2	MACROMEDIDORES	1	\$1.00	Pieza	\$1.00
5620100302-20	MACROMEDIDORES	1	\$1.00	Pieza	\$1.00
5620100302-21	MACROMEDIDORES	1	\$1.00	Pieza	\$1.00
5620100302-22	MACROMEDIDORES	1	\$1.00	Pieza	\$1.00
5620100302-23	MACROMEDIDORES	1	\$1.00	Pieza	\$1.00
5620100302-24	MACROMEDIDORES	1	\$1.00	Pieza	\$1.00
5620100302-25	MACROMEDIDORES	1	\$1.00	Pieza	\$1.00
5620100302-26	MACROMEDIDORES	1	\$1.00	Pieza	\$1.00



Organismo Operador del Agua Potable, Alcantarillado y Saneamiento del Municipio de Rincón de Romos
AGUASCALIENTES

Libro de Inventario de Bienes Muebles e Inmuebles

Al 31 de diciembre de 2022

Usu: JOSUE
 Rep: rptActivosConac1

Fecha y hora de impresión: 10/feb/2023 01:33 p. m.
 Página: 10 de 13

CIFRAS EN PESOS Y CENTAVOS
 (1)

NÚMERO DE INVENTARIO (2)	DESCRIPCIÓN (3)	CANTIDAD (4)	COSTO UNITARIO (5)	UNIDAD DE MEDIDA (6)	MONTO (7)
5620100302-27	MACROMEDIDORES	1	\$1.00	Pieza	\$1.00
5620100302-28	MACROMEDIDORES	1	\$1.00	Pieza	\$1.00
5620100302-29	MACROMEDIDORES	1	\$1.00	Pieza	\$1.00
5620100302-3	MACROMEDIDORES	1	\$1.00	Pieza	\$1.00
5620100302-30	MACROMEDIDORES	1	\$10,000.00	Pieza	\$10,000.00
5620100302-31	MACROMEDIDORES	1	\$10,000.00	Pieza	\$10,000.00
5620100302-32	MACROMEDIDORES	1	\$5,200.00	Pieza	\$5,200.00
5620100302-33	MACROMEDIDORES	1	\$5,800.00	Pieza	\$5,800.00
5620100302-4	MACROMEDIDORES	1	\$1.00	Pieza	\$1.00
5620100302-5	MACROMEDIDORES	1	\$1.00	Pieza	\$1.00
5620100302-6	MACROMEDIDORES	1	\$1.00	Pieza	\$1.00
5620100302-7	MACROMEDIDORES	1	\$1.00	Pieza	\$1.00
5620100302-8	MACROMEDIDORES	1	\$1.00	Pieza	\$1.00
5620100302-9	MACROMEDIDORES	1	\$1.00	Pieza	\$1.00
Total Categoría: 1246-2					\$1,072,391.01
Categoría: 1246-3 Partida genérica: 563 - Maquinaria y Equipo de Construcción					
5630100018-1	CORTADORA DE CONCRETO	1	\$11,250.00	Pieza	\$11,250.00
5630100022-1	DEMOLEDORA NEUMÁTICA	1	\$10,153.00	Pieza	\$10,153.00
5630100022-2	DEMOLEDORA NEUMÁTICA	1	\$10,153.00	Pieza	\$10,153.00
Total Categoría: 1246-3					\$31,556.00
Categoría: 1246-5 Partida genérica: 565 - Equipo de Comunicación y Telecomunicación					
5650100104-1	TELEFONO CELULAR	1	\$2,420.00	Pieza	\$2,420.00
5650100104-2	TELEFONO CELULAR	1	\$2,420.00	Pieza	\$2,420.00
5650100104-3	TELEFONO CELULAR	1	\$2,420.00	Pieza	\$2,420.00
5650100104-4	TELEFONO CELULAR	1	\$2,420.00	Pieza	\$2,420.00
5650100104-5	TELEFONO CELULAR	1	\$2,420.00	Pieza	\$2,420.00
Total Categoría: 1246-5					\$12,100.00
Categoría: 1246-6 Partida genérica: 566 - Equipos de Generación Eléctrica, Aparatos y Accesorios Eléctricos					
5660100054-1	MÓDULO TRANSFORMADOR	1	\$1.00	Pieza	\$1.00
5660100054-10	MÓDULO TRANSFORMADOR	1	\$1.00	Pieza	\$1.00

Organismo Operador del Agua Potable, Alcantarillado y Saneamiento del Municipio de Rincón de Romos
AGUASCALIENTES

Libro de Inventario de Bienes Muebles e Inmuebles

Al 31 de diciembre de 2022

CIFRAS EN PESOS Y CENTAVOS



Usu: JOSUE
 Rep: rptActivosConac1

Fecha y hora de impresión: 10/feb/2023 01:33 p. m.
 Página: 11 de: 13

NÚMERO DE INVENTARIO (2)	DESCRIPCIÓN (3)	CANTIDAD (4)	COSTO UNITARIO (5)	UNIDAD DE MEDIDA (6)	MONTO (7)
5660100054-11	MÓDULO TRANSFORMADOR	1	\$1.00	Pieza	\$1.00
5660100054-12	MÓDULO TRANSFORMADOR	1	\$1.00	Pieza	\$1.00
5660100054-13	MÓDULO TRANSFORMADOR	1	\$1.00	Pieza	\$1.00
5660100054-14	MÓDULO TRANSFORMADOR	1	\$1.00	Pieza	\$1.00
5660100054-15	MÓDULO TRANSFORMADOR	1	\$1.00	Pieza	\$1.00
5660100054-16	MÓDULO TRANSFORMADOR	1	\$0.00	Pieza	\$0.00
5660100054-17	MÓDULO TRANSFORMADOR	1	\$1.00	Pieza	\$1.00
5660100054-18	MÓDULO TRANSFORMADOR	1	\$1.00	Pieza	\$1.00
5660100054-19	MÓDULO TRANSFORMADOR	1	\$1.00	Pieza	\$1.00
5660100054-2	MÓDULO TRANSFORMADOR	1	\$1.00	Pieza	\$1.00
5660100054-20	MÓDULO TRANSFORMADOR	1	\$1.00	Pieza	\$1.00
5660100054-21	MÓDULO TRANSFORMADOR	1	\$1.00	Pieza	\$1.00
5660100054-22	MÓDULO TRANSFORMADOR	1	\$1.00	Pieza	\$1.00
5660100054-23	MÓDULO TRANSFORMADOR	1	\$1.00	Pieza	\$1.00
5660100054-24	MÓDULO TRANSFORMADOR	1	\$1.00	Pieza	\$1.00
5660100054-25	MÓDULO TRANSFORMADOR	1	\$1.00	Pieza	\$1.00
5660100054-26	MÓDULO TRANSFORMADOR	1	\$1.00	Pieza	\$1.00
5660100054-27	MÓDULO TRANSFORMADOR	1	\$1.00	Pieza	\$1.00
5660100054-3	MÓDULO TRANSFORMADOR	1	\$1.00	Pieza	\$1.00
5660100054-4	MÓDULO TRANSFORMADOR	1	\$1.00	Pieza	\$1.00
5660100054-5	MÓDULO TRANSFORMADOR	1	\$1.00	Pieza	\$1.00
5660100054-6	MÓDULO TRANSFORMADOR	1	\$1.00	Pieza	\$1.00
5660100054-7	MÓDULO TRANSFORMADOR	1	\$1.00	Pieza	\$1.00
5660100054-8	MÓDULO TRANSFORMADOR	1	\$1.00	Pieza	\$1.00
5660100054-9	MÓDULO TRANSFORMADOR	1	\$1.00	Pieza	\$1.00
5660100069-1	PLANTAS GENERADORAS DE CORRIENTE ALTERNA MOVILES DE GASOLINA	1	\$1,900.00	Pieza	\$1,900.00
5660100116-1	BOMBA DOSIFICADORA DE HIPOCLORITO	1	\$1.00	Pieza	\$1.00
5660100116-10	BOMBA DOSIFICADORA DE HIPOCLORITO	1	\$1.00	Pieza	\$1.00
5660100116-11	BOMBA DOSIFICADORA DE HIPOCLORITO	1	\$1.00	Pieza	\$1.00
5660100116-12	BOMBA DOSIFICADORA DE HIPOCLORITO	1	\$1.00	Pieza	\$1.00

Organismo Operador del Agua Potable, Alcantarillado y Saneamiento del Municipio de Rincón de Romos
AGUASCALIENTES

Libro de Inventario de Bienes Muebles e Inmuebles

Al 31 de diciembre de 2022

CIFRAS EN PESOS Y CENTAVOS

Fecha y hora de impresión: 10/feb/2023 01:33 p. m.
 Página: 12 de 13

Usu: JOSUE
 Rep: rptActivosConac1

NÚMERO DE INVENTARIO (2)	DESCRIPCIÓN (3)	CANTIDAD (4)	COSTO UNITARIO (5)	UNIDAD DE MEDIDA (6)	MONTO (7)
5660100116-13	BOMBA DOSIFICADORA DE HIPOCLORITO	1	\$1.00	Pieza	\$1.00
5660100116-14	BOMBA DOSIFICADORA DE HIPOCLORITO	1	\$1.00	Pieza	\$1.00
5660100116-15	BOMBA DOSIFICADORA DE HIPOCLORITO	1	\$1.00	Pieza	\$1.00
5660100116-16	BOMBA DOSIFICADORA DE HIPOCLORITO	1	\$1.00	Pieza	\$1.00
5660100116-17	BOMBA DOSIFICADORA DE HIPOCLORITO	1	\$1.00	Pieza	\$1.00
5660100116-18	BOMBA DOSIFICADORA DE HIPOCLORITO	1	\$1.00	Pieza	\$1.00
5660100116-19	BOMBA DOSIFICADORA DE HIPOCLORITO	1	\$1.00	Pieza	\$1.00
5660100116-2	BOMBA DOSIFICADORA DE HIPOCLORITO	1	\$1.00	Pieza	\$1.00
5660100116-20	BOMBA DOSIFICADORA DE HIPOCLORITO	1	\$1.00	Pieza	\$1.00
5660100116-21	BOMBA DOSIFICADORA DE HIPOCLORITO	1	\$1.00	Pieza	\$1.00
5660100116-22	BOMBA DOSIFICADORA DE HIPOCLORITO	1	\$1.00	Pieza	\$1.00
5660100116-23	BOMBA DOSIFICADORA DE HIPOCLORITO	1	\$1.00	Pieza	\$1.00
5660100116-24	BOMBA DOSIFICADORA DE HIPOCLORITO	1	\$1.00	Pieza	\$1.00
5660100116-25	BOMBA DOSIFICADORA DE HIPOCLORITO	1	\$1.00	Pieza	\$1.00
5660100116-3	BOMBA DOSIFICADORA DE HIPOCLORITO	1	\$1.00	Pieza	\$1.00
5660100116-4	BOMBA DOSIFICADORA DE HIPOCLORITO	1	\$1.00	Pieza	\$1.00
5660100116-5	BOMBA DOSIFICADORA DE HIPOCLORITO	1	\$1.00	Pieza	\$1.00
5660100116-6	BOMBA DOSIFICADORA DE HIPOCLORITO	1	\$1.00	Pieza	\$1.00
5660100116-7	BOMBA DOSIFICADORA DE HIPOCLORITO	1	\$1.00	Pieza	\$1.00
5660100116-8	BOMBA DOSIFICADORA DE HIPOCLORITO	1	\$1.00	Pieza	\$1.00
5660100116-9	BOMBA DOSIFICADORA DE HIPOCLORITO	1	\$1.00	Pieza	\$1.00
Total Categoría: 1246-6		53			\$1,951.00

Categoría: 1246-7 Partida genérica: 567 - Herramientas y Máquinas-Herramienta

5670100004-1	BOTACHECK	1	\$6,500.00	Pieza	\$6,500.00
5670100085-1	PISTOLA NEUMÁTICA PINTAR	1	\$175.00	Pieza	\$175.00
5670100097-1	PRENSA CARPINTERO	1	\$390.00	Pieza	\$390.00
5670100139-1	TALADRO ELÉCTRICO (MADERA, METAL, PIEDRA Y PLÁSTICO)	1	\$300.00	Pieza	\$300.00
5670100140-1	TALADRO MANUAL	1	\$100.00	Pieza	\$100.00
5670100146-1	TORNILLO BANCO	1	\$5,275.00	Pieza	\$5,275.00
5670100159-1	GUIRO/DESBROZADOR	1	\$1,250.00	Pieza	\$1,250.00



Organismo Operador del Agua Potable, Alcantarillado y Saneamiento del Municipio de Rincón de Romos
AGUASCALIENTES

Libro de Inventario de Bienes Muebles e Inmuebles

Al 31 de diciembre de 2022

Usr: JOSUE
 Rep: rptActivosConact1

Fecha y hora de Impresión: 10/feb./2023 01:33 p. m.
 Página: 13 de: 13

CIFRAS EN PESOS Y CENTAVOS
 (1)

NÚMERO DE INVENTARIO (2)	DESCRIPCIÓN (3)	CANTIDAD (4)	COSTO UNITARIO (5)	UNIDAD DE MEDIDA (6)	MONTO (7)
5670100160-1	BOMBA PARA AGUA	1	\$96,756.00	Pieza	\$96,756.00
5670100162-1	TERMOFUSOR	1	\$800.00	Pieza	\$800.00
5670100163-1	SOLDADORA	1	\$2,149.00	Pieza	\$2,149.00
5670100165-1	BOMBA DOSIFICADORA PARA HIPOCLORITO	1	\$23,706.90	Pieza	\$23,706.90
5670100165-2	BOMBA DOSIFICADORA PARA HIPOCLORITO	1	\$13,200.00	Pieza	\$13,200.00
5670100165-3	BOMBA DOSIFICADORA PARA HIPOCLORITO	1	\$13,200.00	Pieza	\$13,200.00
5670100165-4	BOMBA DOSIFICADORA PARA HIPOCLORITO	1	\$13,200.00	Pieza	\$13,200.00
5670100165-5	BOMBA DOSIFICADORA PARA HIPOCLORITO	1	\$13,200.00	Pieza	\$13,200.00
5670100165-6	BOMBA DOSIFICADORA PARA HIPOCLORITO	1	\$22,629.31	Pieza	\$22,629.31
5670100165-7	BOMBA DOSIFICADORA PARA HIPOCLORITO	1	\$22,629.31	Pieza	\$22,629.31
Total Categoría:		17	1246-7		\$235,460.52
Total Grupo:		188	1246		\$1,353,458.53

Total de Montos: \$1,973,115.33

Número Total de Bienes: 337

Organismo Operador del Agua Potable, Alcantarillado y Saneamiento del Municipio de Rincón de Romos
AGUASCALIENTES

Libro de Inventario de Bienes Muebles e Inmuebles

Al 31 de diciembre de 2022


CIFRAS EN PESOS Y CENTAVOS

Fecha y 10/feb./2023
 hora de Impresión: 01:34 p. m.
 Página: 1 de: 1

Usr: JOSUE
 Rep: rptActivosContact

NÚMERO DE INVENTARIO (2)	DESCRIPCIÓN (3)	CANTIDAD (4)	COSTO UNITARIO (5)	UNIDAD DE MEDIDA (6)	MONTO (7)
--------------------------	-----------------	--------------	--------------------	----------------------	-----------

Número Total de Bienes: 0 Total de Montos: \$0.00



OOAPAS
RINCÓN DE ROMOS
 H. AYUNTAMIENTO 2021 - 2024

31 DE DICIEMBRE DEL 2022

BANCO	NO. CUENTA	NOMBRE CTA
BANORTE	1081451246	DERECHOS DE AGUA/CONAGUA
BANORTE	1052280866	NOMINA
BBVA BANCOMER	0111298836	PRODDER
BBVA BANCOMER	0454288831	CUENTA CORRIENTE
BBVA BANCOMER	0114101952	DEVOLUCIÓN DE IVA
BBVA BANCOMER	1143320921	SUBSIDIOS
BANCO AZTECA	01720136725681	CUENTA CORRIENTE
BBVA BANCOMER	0115250870	FRACC. FUNDADORES
BBVA BANCOMER	118216754	ISR PARTICIPABLE
BBVA BANCOMER	118384517	PROGRAMAS FEDERALES



RINCÓN DE ROMOS
 H. AYUNTAMIENTO 2021 - 2024



OOAPAS
RINCÓN DE ROMOS
H. AYUNTAMIENTO 2021 - 2024

Durante el periodo de 01/Enero/2022 al 31/Diciembre/2022 este sujeto obligado en el ejercicio de sus funciones y por cuestiones operativas no llevo a cabo informes de Ejercicio y Destino de Gasto Federalizado y por lo tanto no se generó información.



RINCÓN DE ROMOS
H. AYUNTAMIENTO 2021 - 2024



OOAPAS
RINCÓN DE ROMOS
H. AYUNTAMIENTO 2021 - 2024

Durante el periodo de 01/Enero/2022 al 31/Diciembre/2022 este sujeto obligado en el ejercicio de sus funciones y por cuestiones operativas no llevo a cabo informes de Esquemas Bursátiles y por lo tanto no se generó información.



RINCÓN DE ROMOS
H. AYUNTAMIENTO 2021 - 2024

Cuenta Pública 2022
Organismo Operador del Agua Potable, Alcantarillado y Saneamiento del Municipio de Rincón de Romos
Indicadores de Postura Fiscal
Del 1 de Enero al 31 de Diciembre de 2022
(Cifras en pesos)

Concepto	Estimado/Aprobado	Devengado	Recaudado/Pagado
I. Ingresos Presupuestarios	36,024,174	41,350,538	41,350,538
1A 1. Ingresos del Gobierno de la Entidad Federativa	0	0	0
1B 2. Ingresos del Sector Paraestatal	36,024,174	41,350,538	41,350,538
II. Egresos Presupuestarios	36,024,174	42,327,802	41,258,411
2A 3. Egresos del Gobierno de la Entidad Federativa	0	0	0
2B 4. Egresos del Sector Paraestatal	36,024,174	42,327,802	41,258,411
III. Balance Presupuestario (Superávit o Déficit) (III = I - II)	0	-977,264	92,128

Concepto	Estimado/Aprobado	Devengado	Recaudado/Pagado
III. Balance presupuestario (Superávit o Déficit)	0	-977,264	92,128
IV. Intereses, Comisiones y Gastos de la Deuda	0	0	0
V. Balance Primario (Superávit o Déficit) (V= III + IV)	0	-977,264	92,128

Concepto	Estimado/Aprobado	Devengado	Recaudado/Pagado
A. Financiamiento	0	0	0
B. Amortización de la deuda	0	0	0
C. Financiamiento Neto	0	0	0

 ING. MARÍA ANTONIETA VÁZQUEZ DE SANTOS
 DIRECTOR OOAPAS

Organismo Operador del Agua Potable, Alcantarillado y Saneamiento del Municipio de Rincón de Romos (a)					
Estado de Situación Financiera Detallado - LDF					
Al 31 de diciembre de 2021 y al 31 de Diciembre de 2022 (b)					
(PESOS)					
Concepto (c)	2022 (d)	31 de diciembre de 2021 (e)	Concepto (c)	2022 (d)	31 de diciembre de 2021 (e)
ACTIVO			PASIVO		
Activo Circulante			Activo Circulante		
a. Efectivo y Equivalentes (a=a1+a2+a3+a4+a5+a6+a7)	1,130,157	1,543,034	a. Cuentas por Pagar a Corto Plazo (a=a1+a2+a3+a4+a5+a6+a7+a8+a9)	3,339,649	598,683
a1) Efectivo	22,000	15,000	a1) Servicios Personales por Pagar a Corto Plazo	0	0
a2) Bancos/Tesorería	999,626	1,419,403	a2) Proveedores por Pagar a Corto Plazo	1,242,524	407,329
a3) Bancos/Dependencias y Otros	0	0	a3) Contratistas por Obras Públicas por Pagar a Corto Plazo	0	0
a4) Inversiones Temporales (Hasta 3 meses)	0	0	a4) Participaciones y Aportaciones por Pagar a Corto Plazo	0	0
a5) Fondos con Afectación Específica	0	0	a5) Transferencias Otorgadas por Pagar a Corto Plazo	0	0
a6) Depósitos de Fondos de Terceros en Garantía y/o Administración	108,631	108,631	a6) Intereses, Comisiones y Otros Gastos de la Deuda Pública por Pagar a Corto Plazo	0	0
a7) Otros Efectivos y Equivalentes	0	0	a7) Retenciones y Contribuciones por Pagar a Corto Plazo	156,412	167,415
b. Derechos a Recibir Efectivo o Equivalentes (b=b1+b2+b3+b4+b5+b6+b7)	5,637,897	4,085,908	a8) Devoluciones de la Ley de Ingresos por Pagar a Corto Plazo	0	0
b1) Inversiones Financieras de Corto Plazo	0	0	a9) Otras Cuentas por Pagar a Corto Plazo	1,940,713	23,939
b2) Cuentas por Cobrar a Corto Plazo	2,701,883	1,150,092	b. Documentos por Pagar a Corto Plazo (b=b1+b2+b3)	0	0
b3) Deudores Diversos por Cobrar a Corto Plazo	200	0	b1) Documentos Comerciales por Pagar a Corto Plazo	0	0
b4) Ingresos por Recuperar a Corto Plazo	2,935,814	2,935,815	b2) Documentos con Contratistas por Obras Públicas por Pagar a Corto Plazo	0	0
b5) Deudores por Anticipos de la Tesorería a Corto Plazo	0	0	b3) Otros Documentos por Pagar a Corto Plazo	0	0
b6) Préstamos Otorgados a Corto Plazo	0	0	c. Porción a Corto Plazo de la Deuda Pública a Largo Plazo (c=c1+c2)	0	0
b7) Otros Derechos a Recibir Efectivo o Equivalentes a Corto Plazo	0	0	c1) Porción a Corto Plazo de la Deuda Pública	0	0
c. Derechos a Recibir Bienes o Servicios (c=c1+c2+c3+c4+c5)	580,000	0	c2) Porción a Corto Plazo de Arrendamiento Financiero	0	0
c1) Anticipo a Proveedores por Adquisición de Bienes y Prestación de Servicios a Corto Plazo	300,000	0	d. Títulos y Valores a Corto Plazo	0	0
c2) Anticipo a Proveedores por Adquisición de Bienes Inmuebles y Muebles a Corto Plazo	0	0	e. Pasivos Diferidos a Corto Plazo (e=e1+e2+e3)	93,724	0
c3) Anticipo a Proveedores por Adquisición de Bienes Intangibles a Corto Plazo	0	0	e1) Ingresos Cobrados por Adelantado a Corto Plazo	93,724	0
c4) Anticipo a Contratistas por Obras Públicas a Corto Plazo	280,000	0	e2) Intereses Cobrados por Adelantado a Corto Plazo	0	0
c5) Otros Derechos a Recibir Bienes o Servicios a Corto Plazo	0	0	e3) Otros Pasivos Diferidos a Corto Plazo	0	0
d. Inventarios (d=d1+d2+d3+d4+d5)	0	0	f. Fondos y Bienes de Terceros en Garantía y/o Administración a Corto Plazo (f=f1+f2+f3+f4+f5+f6)	0	0
d1) Inventario de Mercancías para Venta	0	0	f1) Fondos en Garantía a Corto Plazo	0	0
d2) Inventario de Mercancías Terminadas	0	0	f2) Fondos en Administración a Corto Plazo	0	0
d3) Inventario de Mercancías en Proceso de Elaboración	0	0	f3) Fondos Contingentes a Corto Plazo	0	0
d4) Inventario de Materias Primas, Materiales y Suministros para Producción	0	0	f4) Fondos de Fideicomisos, Mandatos y Contratos Análogos a Corto Plazo	0	0
d5) Bienes en Tránsito	0	0	f5) Otros Fondos de Terceros en Garantía y/o Administración a Corto Plazo	0	0
e. Almacenes	0	0	f6) Valores y Bienes en Garantía a Corto Plazo	0	0
f. Estimación por Pérdida o Deterioro de Activos Circulantes (f=f1+f2)	0	0	g. Provisiones a Corto Plazo (g=g1+g2+g3)	0	0
f1) Estimaciones para Cuentas Incobrables por Derechos a Recibir Efectivo o Equivalentes	0	0	g1) Provisión para Demandas y Juicios a Corto Plazo	0	0
f2) Estimación por Deterioro de Inventarios	0	0	g2) Provisión para Contingencias a Corto Plazo	0	0
g. Otros Activos Circulantes (g=g1+g2+g3+g4)	0	0	g3) Otras Provisiones a Corto Plazo	0	0
g1) Valores en Garantía	0	0	g4) Otras Provisiones a Corto Plazo	0	0
g2) Bienes en Garantía (excluye depósitos de fondos)	0	0	h. Otros Pasivos a Corto Plazo (h=h1+h2+h3)	0	0
g3) Bienes Derivados de Embargos, Decomisos, Aseguramientos y Dación en Pago	0	0	h1) Ingresos por Clasificar	0	0
g4) Adquisición con Fondos de Terceros	0	0	h2) Recaudación por Participar	0	0
IA. Total de Activos Circulantes (IA = a + b + c + d + e + f + g)	7,348,054	5,628,942	h3) Otros Pasivos Circulantes	0	0
Activo No Circulante			IA. Total de Pasivos Circulantes (IIA = a + b + c + d + e + f + g + h)	3,433,373	598,683
a. Inversiones Financieras a Largo Plazo	0	0	Pasivo No Circulante		
b. Derechos a Recibir Efectivo o Equivalentes a Largo Plazo	0	0	a. Cuentas por Pagar a Largo Plazo	0	0
c. Bienes Inmuebles, Infraestructura y Construcciones en Proceso	6,552,754	4,312,754	b. Documentos por Pagar a Largo Plazo	0	0
d. Bienes Muebles	3,900,429	3,171,719	c. Deuda Pública a Largo Plazo	0	0
e. Activos Intangibles	146,837	146,837	d. Pasivos Diferidos a Largo Plazo	0	0
f. Depreciación, Deterioro y Amortización Acumulada de Bienes	-13,719	-13,719	e. Fondos y Bienes de Terceros en Garantía y/o en Administración a Largo Plazo	0	0
g. Activos Diferidos	0	0	f. Provisiones a Largo Plazo	0	0
h. Estimación por Pérdida o Deterioro de Activos no Circulantes	0	0	IIB. Total de Pasivos No Circulantes (IIB = a + b + c + d + e + f)	0	0
i. Otros Activos no Circulantes	0	0	II. Total del Pasivo (II = IIA + IIB)	3,433,373	598,683
IB. Total de Activos No Circulantes (IB = a + b + c + d + e + f + g + h + i)	10,586,301	7,617,591	HACIENDA PÚBLICA/PATRIMONIO		
I. Total del Activo (I = IA + IB)	17,934,355	13,246,532	IIIA. Hacienda Pública/Patrimonio Contribuido (IIIA = a + b + c)	0	0
			a. Aportaciones	0	0
			b. Donaciones de Capital	0	0
			c. Actualización de la Hacienda Pública/Patrimonio	0	0
			IIIB. Hacienda Pública/Patrimonio Generado (IIIB = a + b + c + d + e)	14,500,982	12,647,850
			a. Resultados del Ejercicio (Ahorro/ Desahorro)	1,991,446	754,774
			b. Resultados de Ejercicios Anteriores	12,450,045	11,695,271
			c. Revalúos	0	0
			d. Reservas	0	0
			e. Rectificaciones de Resultados de Ejercicios Anteriores	59,490	197,804
			IIIC. Exceso o Insuficiencia en la Actualización de la Hacienda Pública/Patrimonio (IIIC = a + b)	0	0
			a. Resultado por Posición Monetaria	0	0
			b. Resultado por Tenencia de Activos no Monetarios	0	0
			III. Total Hacienda Pública/Patrimonio (III = IIIA + IIIB + IIIC)	14,500,982	12,647,850
			IV. Total del Pasivo y Hacienda Pública/Patrimonio (IV = II + III)	17,934,355	13,246,532

Organismo Operador del Agua Potable, Alcantarillado y Saneamiento del Municipio de Rincón de Romos (a)

Informe Analítico de la Deuda Pública y Otros Pasivos - LDF

Del 1 de Enero al 31 de Diciembre de 2022 (b)

(PESOS)

Denominación de la Deuda Pública y Otros Pasivos (c)	Saldo al 31 de diciembre de 2021 (d)	Disposiciones del Periodo (e)	Amortizaciones del Periodo (f)	Revaluaciones, Reclasificaciones y Otros Ajustes (g)	Saldo Final del Periodo (h) $h=d+e-f+g$	Pago de Intereses del Periodo (i)	Pago de Comisiones y demás costos asociados durante el Periodo (j)
1. Deuda Pública (1=A+B)	0	0	0	0	0	0	0
A. Corto Plazo (A=a1+a2+a3)	0	0	0	0	0	0	0
a1) Instituciones de Crédito	0	0	0	0	0	0	0
a2) Títulos y Valores	0	0	0	0	0	0	0
a3) Arrendamientos Financieros	0	0	0	0	0	0	0
B. Largo Plazo (B=b1+b2+b3)	0	0	0	0	0	0	0
b1) Instituciones de Crédito	0	0	0	0	0	0	0
b2) Títulos y Valores	0	0	0	0	0	0	0
b3) Arrendamientos Financieros	0	0	0	0	0	0	0
2. Otros Pasivos	613,782	0	0	0	3,433,373	0	0
3. Total de la Deuda Pública y Otros Pasivos	613,782	0	0	0	3,433,373	0	0
4. Deuda Contingente 1 (informativo)	0	0	0	0	0	0	0
A. Deuda Contingente 1							
B. Deuda Contingente 2							
C. Deuda Contingente XX							
5. Valor de Instrumentos Bono Cupón Cero 2 (Informativo)	0	0	0	0	0	0	0
A. Instrumento Bono Cupón Cero 1							
B. Instrumento Bono Cupón Cero 2							
C. Instrumento Bono Cupón Cero XX							

1. Se refiere a cualquier financiamiento sin fuente o garantía de pago definida, que sea asumida de manera solidaria o subsidiaria por las Entidades Federativas con sus Municipios, organismos descentralizados y empresas de participación estatal mayoritaria y fideicomisos, locales o municipales, y por los Municipios con sus respectivos organismos descentralizados y empresas de participación municipal mayoritaria.

2. Se refiere al valor del Bono Cupón Cero que respalda el pago de los créditos asociados al mismo (Activo).

Obligaciones a Corto Plazo (k)	Monto Contratado (l)	Plazo Pactado (m)	Tasa de Interés (n)	Comisiones y Costos Relacionados (o)	Tasa Efectiva (p)
6. Obligaciones a Corto Plazo (Informativo)	0	0	0	0	0
A. Crédito 1					
B. Crédito 2					
C. Crédito XX					

Organismo Operador del Agua Potable, Alcantarillado y Saneamiento del Municipio de Rincón de Romos (a)			
Balance Presupuestario - LDF			
Del 1 de Enero al 31 de Diciembre de 2022 (b)			
(PESOS)			
Concepto (c)	Estimado/ Aprobado (d)	Devengado	Recaudado/ Pagado
A. Ingresos Totales (A = A1+A2+A3)	36,024,174	41,350,538	41,350,538
A1. Ingresos de Libre Disposición	31,024,174	36,865,508	36,865,508
A2. Transferencias Federales Etiquetadas	5,000,000	4,485,030	4,485,030
A3. Financiamiento Neto	0	0	0
B. Egresos Presupuestarios¹ (B = B1+B2)	36,024,174	42,327,802	41,258,411
B1. Gasto No Etiquetado (sin incluir Amortización de la Deuda Pública)	35,024,174	36,438,891	35,654,446
B2. Gasto Etiquetado (sin incluir Amortización de la Deuda Pública)	1,000,000	5,888,911	5,603,965
C. Remanentes del Ejercicio Anterior (C = C1 + C2)	0	2,240,000	2,240,000
C1. Remanentes de Ingresos de Libre Disposición aplicados en el periodo	0	2,240,000	2,240,000
C2. Remanentes de Transferencias Federales Etiquetadas aplicados en el periodo	0	0	0
I. Balance Presupuestario (I = A - B + C)	0	1,262,736	2,332,128
II. Balance Presupuestario sin Financiamiento Neto (II = I - A3)	0	1,262,736	2,332,128
III. Balance Presupuestario sin Financiamiento Neto y sin Remanentes del Ejercicio Anterior (III = II - C)	0	-977,264	92,128

Concepto	Aprobado	Devengado	Pagado
E. Intereses, Comisiones y Gastos de la Deuda (E = E1+E2)	0	0	0
E1. Intereses, Comisiones y Gastos de la Deuda con Gasto No Etiquetado	0	0	0
E2. Intereses, Comisiones y Gastos de la Deuda con Gasto Etiquetado	0	0	0
IV. Balance Primario (IV = III + E)	0	-977,264	92,128

Concepto	Estimado/ Aprobado	Devengado	Recaudado/ Pagado
F. Financiamiento (F = F1 + F2)	0	0	0
F1. Financiamiento con Fuente de Pago de Ingresos de Libre Disposición	0	0	0
F2. Financiamiento con Fuente de Pago de Transferencias Federales Etiquetadas	0	0	0
G. Amortización de la Deuda (G = G1 + G2)	0	0	0
G1. Amortización de la Deuda Pública con Gasto No Etiquetado	0	0	0
G2. Amortización de la Deuda Pública con Gasto Etiquetado	0	0	0
A3. Financiamiento Neto (A3 = F - G)	0	0	0

Concepto	Estimado/ Aprobado	Devengado	Recaudado/ Pagado
A1. Ingresos de Libre Disposición	31,024,174	36,865,508	36,865,508
A3.1 Financiamiento Neto con Fuente de Pago de Ingresos de Libre Disposición (A3.1 = F1 - G1)	0	0	0
F1. Financiamiento con Fuente de Pago de Ingresos de Libre Disposición	0	0	0
G1. Amortización de la Deuda Pública con Gasto No Etiquetado	0	0	0
B1. Gasto No Etiquetado (sin incluir Amortización de la Deuda Pública)	35,024,174	36,438,891	35,654,446
C1. Remanentes de Ingresos de Libre Disposición aplicados en el periodo	0	0	0
V. Balance Presupuestario de Recursos Disponibles (V = A1 + A3.1 - B1 + C1)	-4,000,000	426,617	1,211,063
VI. Balance Presupuestario de Recursos Disponibles sin Financiamiento Neto (VI = V - A3.1)	-4,000,000	426,617	1,211,063

Concepto	Estimado/ Aprobado	Devengado	Recaudado/ Pagado
A2. Transferencias Federales Etiquetadas	5,000,000	4,485,030	4,485,030
A3.2 Financiamiento Neto con Fuente de Pago de Transferencias Federales Etiquetadas (A3.2 = F2 - G2)	0	0	0
F2. Financiamiento con Fuente de Pago de Transferencias Federales Etiquetadas	0	0	0
G2. Amortización de la Deuda Pública con Gasto Etiquetado	0	0	0
B2. Gasto Etiquetado (sin incluir Amortización de la Deuda Pública)	1,000,000	5,888,911	5,603,965
C2. Remanentes de Transferencias Federales Etiquetadas aplicados en el periodo	0	2,240,000	2,240,000
VII. Balance Presupuestario de Recursos Etiquetados (VII = A2 + A3.2 - B2 + C2)	4,000,000	836,119	1,121,065
VIII. Balance Presupuestario de Recursos Etiquetados sin Financiamiento Neto (VIII = VII - A3.2)	4,000,000	836,119	1,121,065

Organismo Operador del Agua Potable, Alcantarillado y Saneamiento del Municipio de Rincón de Romos (a)						
Estado Analítico de Ingresos Detallado - LDF						
Del 1 de Enero al 31 de Diciembre de 2022 (b)						
(PESOS)						
Concepto (c)	Ingreso					Diferencia (e)
	Estimado (d)	Ampliaciones/ (Reducciones)	Modificado	Devengado	Recaudado	
Ingresos de Libre Disposición						
A. Impuestos			0			0
B. Cuotas y Aportaciones de Seguridad Social			0			0
C. Contribuciones de Mejoras			0			0
D. Derechos			0			0
E. Productos	1,754	185	1,938	985	985	-769
F. Aprovechamientos			0			0
G. Ingresos por Ventas de Bienes y Prestación Servicios	30,172,420	8,346,148	38,518,568	36,182,909	36,182,909	6,010,489
H. Participaciones (H=h1+h2+h3+h4+h5+h6+h7+h8+h9+h10+h11)	0	0	0	0	0	0
h1) Fondo General de Participaciones			0			0
h2) Fondo de Fomento Municipal			0			0
h3) Fondo de Fiscalización y Recaudación			0			0
h4) Fondo de Compensación			0			0
h5) Fondo de Extracción de Hidrocarburos			0			0
h6) Impuesto Especial Sobre Producción y Servicios			0			0
h7) 0.136% de la Recaudación Federal Participable			0			0
h8) 3.17% Sobre Extracción de Petróleo			0			0
h9) Gasolinas y Diésel			0			0
h10) Fondo del Impuesto Sobre la Renta			0			0
h11) Fondo de Estabilización de los Ingresos de las Entidades Federativas			0			0
I. Incentivos Derivados de la Colaboración Fiscal (I=i1+i2+i3+i4+i5)	0	0	0	0	0	0
i1) Tenencia o Uso de Vehículos			0			0
i2) Fondo de Compensación ISAN			0			0
i3) Impuesto Sobre Automóviles Nuevos			0			0
i4) Fondo de Compensación de Repechos-Intermedios			0			0
i5) Otros Incentivos Económicos			0			0
J. Transferencias y Asignaciones			0			0
K. Convenios	0	0	0	0	0	0
k1) Otros Convenios y Subsidios			0			0
L. Otros Ingresos de Libre Disposición (L=l1+l2)	850,000	0	850,000	681,615	681,615	-168,385
l1) Participaciones en Ingresos Locales	850,000	0	850,000	681,615	681,615	-168,385
l2) Otros Ingresos de Libre Disposición			0			0
I. Total de Ingresos de Libre Disposición (I=A+B+C+D+E+F+G+H+I+J+K+L)	31,024,174	8,346,332	39,370,506	36,865,508	36,865,508	5,841,334
Ingresos Excedentes de Ingresos de Libre Disposición						
Transferencias Federales Etiquetadas						
A. Aportaciones (A=a1+a2+a3+a4+a5+a6+a7+a8)	1,000,000	205,645	1,205,645	1,205,645	1,205,645	205,645
a1) Fondo de Aportaciones para la Nómina Educativa y Gasto Operativo			0			0
a2) Fondo de Aportaciones para los Servicios de Salud			0			0
a3) Fondo de Aportaciones para la Infraestructura Social			0			0
a4) Fondo de Aportaciones para el Fortalecimiento de los Municipios y de las Demarcaciones Territoriales del Distrito			0			0
a5) Fondo de Aportaciones Múltiples			0			0
a6) Fondo de Aportaciones para la Educación Tecnológica y de Adultos			0			0
a7) Fondo de Aportaciones para la Seguridad Pública de los Estados y del Distrito Federal			0			0
a8) Fondo de Aportaciones para el Fortalecimiento de las Entidades Federativas	1,000,000	205,645	1,205,645	1,205,645	1,205,645	205,645
B. Convenios (B=b1+b2+b3+b4)	0	3,159,385	3,159,385	3,159,385	3,159,385	3,159,385
b1) Convenios de Protección Social en Salud			0			0
b2) Convenios de Descentralización			0			0
b3) Convenios de Reasignación			0			0
b4) Otros Convenios y Subsidios	0	3,159,385	3,159,385	3,159,385	3,159,385	3,159,385
C. Fondos Distintos de Aportaciones (C=c1+c2)	0	0	0	0	0	0
c1) Fondo para Entidades Federativas y Municipios Productores de Hidrocarburos			0			0
c2) Fondo Minero			0			0
D. Transferencias, Asignaciones, Subsidios y Subvenciones, y Pensiones y Jubilaciones	4,000,000	120,000	4,120,000	120,000	120,000	-3,880,000
E. Otras Transferencias Federales Etiquetadas			0			0
II. Total de Transferencias Federales Etiquetadas (II = A + B + C + D + E)	5,000,000	3,485,030	8,485,030	4,485,030	4,485,030	-514,970
III. Ingresos Derivados de Financiamientos (III = A)	0	0	0	0	0	0
A. Ingresos Derivados de Financiamientos			0			0
IV. Total de Ingresos (IV = I + II + III)	36,024,174	11,831,362	47,855,536	41,350,538	41,350,538	5,326,364
Datos Informativos						
1. Ingresos Derivados de Financiamientos con Fuente de Pago de Ingresos de Libre Disposición			0			0
2. Ingresos Derivados de Financiamientos con Fuente de Pago de Transferencias Federales Etiquetadas			0			0
3. Ingresos Derivados de Financiamientos (3 = 1 + 2)	0	0	0	0	0	0

Organismo Operador del Agua Potable, Alcantarillado y Saneamiento del Municipio de Rincón de Romos (a)						
Estado Analítico del Ejercicio del Presupuesto de Egresos Detallado - LDF						
Clasificación por Objeto del Gasto (Capítulo y Concepto)						
Del 1 de Enero al 31 de Diciembre de 2022 (b)						
(PESOS)						
Concepto (c)	Egresos					Subejercicio (e)
	Aprobado (d)	Ampliaciones/ (Reducciones)	Modificado	Devengado	Pagado	
I. Gasto No Etiquetado (I=A+B+C+D+E+F+G+H+I)	35,024,174	8,105,090	43,129,264	36,438,891	35,654,446	6,690,372
A. Servicios Personales (A=a1+a2+a3+a4+a5+a6+a7)	11,015,117	-4,352	11,010,765	10,143,145	10,143,145	867,620
a1) Remuneraciones al Personal de Carácter Permanente	6,405,600	-229,059	6,176,541	5,720,650	5,720,650	455,891
a2) Remuneraciones al Personal de Carácter Transitorio	515,000	-95,000	420,000	415,000	415,000	5,000
a3) Remuneraciones Adicionales y Especiales	1,835,516	-86,837	1,748,679	1,524,507	1,524,507	224,172
a4) Seguridad Social	1,742,101		2,065,601	1,917,636	1,917,636	147,965
a5) Otras Prestaciones Sociales y Económicas	516,900	83,045	599,945	565,352	565,352	34,593
a6) Previsiones			0	0	0	0
a7) Pago de Estímulos a Servidores Públicos			0	0	0	0
B. Materiales y Suministros (B=b1+b2+b3+b4+b5+b6+b7+b8+b9)	3,205,300	-154,826	3,050,474	2,425,475	2,059,694	624,999
b1) Materiales de Administración, Emisión de Documentos y Artículos Oficiales	151,100	65,758	216,858	186,518	183,199	30,341
b2) Alimentos y Utensilios	6,000	0	6,000	4,154	3,954	1,846
b3) Materias Primas y Materiales de Producción y Comercialización	700,000	-300,000	400,000	218,000	218,000	182,000
b4) Materiales y Artículos de Construcción y de Reparación	432,000	-16,093	415,907	300,426	248,037	115,480
b5) Productos Químicos, Farmacéuticos y de Laboratorio	930,000	-256,275	673,725	528,546	446,392	145,180
b6) Combustibles, Lubricantes y Aditivos	522,000	169,711	691,711	663,483	467,320	28,228
b7) Vestuario, Blancos, Prendas de Protección y Artículos Deportivos	40,000	0	40,000	15,550	13,450	24,450
b8) Materiales y Suministros Para Seguridad			0	0	0	0
b9) Herramientas, Refacciones y Accesorios Menores	424,200	182,073	606,273	508,799	479,342	97,475
C. Servicios Generales (C=c1+c2+c3+c4+c5+c6+c7+c8+c9)	19,085,757	6,391,485	25,477,242	20,711,482	20,363,880	4,765,760
c1) Servicios Básicos	17,073,557	5,778,306	22,851,863	18,679,638	18,679,638	4,172,225
c2) Servicios de Arrendamiento	229,000	-50,895	178,105	160,386	155,386	17,719
c3) Servicios Profesionales, Científicos, Técnicos y Otros Servicios	679,200	367,500	1,046,700	606,125	606,125	440,575
c4) Servicios Financieros, Bancarios y Comerciales	62,000	55,204	117,204	117,119	117,119	85
c5) Servicios de Instalación, Reparación, Mantenimiento y Conservación	857,000	111,108	968,108	874,504	531,902	93,604
c6) Servicios de Comunicación Social y Publicidad			0	0	0	0
c7) Servicios de Traslado y Viáticos			0	0	0	0
c8) Servicios Oficiales	0	1,300	1,300	963	963	337
c9) Otros Servicios Generales	185,000	128,962	313,962	272,746	272,746	41,216
D. Transferencias, Asignaciones, Subsidios y Otras Ayudas (D=d1+d2+d3+d4+d5+d6+d7+d8+d9)	1,572,000	1,512,221	3,084,221	3,069,655	3,069,655	14,566
d1) Transferencias Internas y Asignaciones al Sector Público			0	0	0	0
d2) Transferencias al Resto del Sector Público			0	0	0	0
d3) Subsidios y Subvenciones			0	0	0	0
d4) Ayudas Sociales	1,536,000	1,512,221	3,048,221	3,037,184	3,037,184	11,036
d5) Pensiones y Jubilaciones	36,000	0	36,000	32,470	32,470	3,530
d6) Transferencias a Fideicomisos, Mandatos y Otros Análogos			0	0	0	0
d7) Transferencias a la Seguridad Social			0	0	0	0
d8) Donativos			0	0	0	0
d9) Transferencias al Exterior			0	0	0	0
E. Bienes Muebles, Inmuebles e Intangibles (E=e1+e2+e3+e4+e5+e6+e7+e8+e9)	146,000	360,562	506,562	89,134	18,073	417,427
e1) Mobiliario y Equipo de Administración	20,000	-20,000	0	0	0	0
e2) Mobiliario y Equipo Educativo y Recreativo			0	0	0	0
e3) Equipo e Instrumental Médico y de Laboratorio			0	0	0	0
e4) Vehículos y Equipo de Transporte	0	369,500	369,500	0	0	369,500
e5) Equipo de Defensa y Seguridad			0	0	0	0
e6) Maquinaria, Otros Equipos y Herramientas	126,000	-11,062	137,062	89,134	18,073	47,927
e7) Activos Biológicos			0	0	0	0
e8) Bienes Inmuebles			0	0	0	0
e9) Activos Intangibles			0	0	0	0
F. Inversión Pública (F=f1+f2+f3)	0	0	0	0	0	0
f1) Obra Pública en Bienes de Dominio Público			0	0	0	0
f2) Obra Pública en Bienes Propios			0	0	0	0
f3) Proyectos Productivos y Acciones de Fomento			0	0	0	0
G. Inversiones Financieras y Otras Provisiones (G=g1+g2+g3+g4+g5+g6+g7)	0	0	0	0	0	0
g1) Inversiones Para el Fomento de Actividades Productivas			0	0	0	0
g2) Acciones y Participaciones de Capital			0	0	0	0
g3) Compra de Títulos y Valores			0	0	0	0
g4) Concesión de Préstamos			0	0	0	0
g5) Inversiones en Fideicomisos, Mandatos y Otros Análogos			0	0	0	0
Fideicomiso de Desastres Naturales (Informativo)			0	0	0	0
g6) Otras Inversiones Financieras			0	0	0	0
g7) Provisiones para Contingencias y Otras Erogaciones Especiales			0	0	0	0
H. Participaciones y Aportaciones (H=h1+h2+h3)	0	0	0	0	0	0
h1) Participaciones			0	0	0	0
h2) Aportaciones			0	0	0	0
h3) Convenios			0	0	0	0
I. Deuda Pública (I=i1+i2+i3+i4+i5+i6+i7)	0	0	0	0	0	0
i1) Amortización de la Deuda Pública			0	0	0	0
i2) Intereses de la Deuda Pública			0	0	0	0
i3) Comisiones de la Deuda Pública			0	0	0	0
i4) Gastos de la Deuda Pública			0	0	0	0
i5) Costo por Coberturas			0	0	0	0
i6) Apoyos Financieros			0	0	0	0
i7) Adeudos de Ejercicios Fiscales Anteriores (ADEFAS)			0	0	0	0

II. Gasto Etiquetado (II=A+B+C+D+E+F+G+H+I)	1,000,000	5,840,297	6,840,297	5,888,911	5,603,965	951,387
A. Servicios Personales (A=a1+a2+a3+a4+a5+a6+a7)	0	0	0	0	0	0
a1) Remuneraciones al Personal de Carácter Permanente			0	0	0	0
a2) Remuneraciones al Personal de Carácter Transitorio			0	0	0	0
a3) Remuneraciones Adicionales y Especiales			0	0	0	0
a4) Seguridad Social			0	0	0	0
a5) Otras Prestaciones Sociales y Económicas			0	0	0	0
a6) Previsiones			0	0	0	0
a7) Pago de Estímulos a Servidores Públicos			0	0	0	0
B. Materiales y Suministros (B=b1+b2+b3+b4+b5+b6+b7+b8+b9)	0	1,048,744	1,048,744	903,690	713,432	145,054
b1) Materiales de Administración, Emisión de Documentos y Artículos Oficiales			0	0	0	0
b2) Alimentos y Utensilios			0	0	0	0
b3) Materias Primas y Materiales de Producción y Comercialización			0	0	0	0
b4) Materiales y Artículos de Construcción y de Reparación	0	976,556	976,556	841,859	651,600	134,697
b5) Productos Químicos, Farmacéuticos y de Laboratorio	0	16,890	16,890	14,740	14,740	2,150
b6) Combustibles, Lubricantes y Aditivos			0	0	0	0
b7) Vestuario, Blancos, Prendas de Protección y Artículos Deportivos			0	0	0	0
b8) Materiales y Suministros Para Seguridad			0	0	0	0
b9) Herramientas, Refacciones y Accesorios Menores	0	55,299	55,299	47,091	47,091	8,207
C. Servicios Generales (C=c1+c2+c3+c4+c5+c6+c7+c8+c9)	1,000,000	205,645	1,205,645	1,205,645	1,205,645	0
c1) Servicios Básicos			0	0	0	0
c2) Servicios de Arrendamiento			0	0	0	0
c3) Servicios Profesionales, Científicos, Técnicos y Otros Servicios			0	0	0	0
c4) Servicios Financieros, Bancarios y Comerciales			0	0	0	0
c5) Servicios de Instalación, Reparación, Mantenimiento y Conservación			0	0	0	0
c6) Servicios de Comunicación Social y Publicidad			0	0	0	0
c7) Servicios de Traslado y Viáticos			0	0	0	0
c8) Servicios Oficiales			0	0	0	0
c9) Otros Servicios Generales	1,000,000	205,645	1,205,645	1,205,645	1,205,645	0
D. Transferencias, Asignaciones, Subsidios y Otras Ayudas (D=d1+d2+d3+d4+d5+d6+d7+d8+d9)	0	0	0	0	0	0
d1) Transferencias Internas y Asignaciones al Sector Público			0	0	0	0
d2) Transferencias al Resto del Sector Público			0	0	0	0
d3) Subsidios y Subvenciones			0	0	0	0
d4) Ayudas Sociales			0	0	0	0
d5) Pensiones y Jubilaciones			0	0	0	0
d6) Transferencias a Fideicomisos, Mandatos y Otros Análogos			0	0	0	0
d7) Transferencias a la Seguridad Social			0	0	0	0
d8) Donativos			0	0	0	0
d9) Transferencias al Exterior			0	0	0	0
E. Bienes Muebles, Inmuebles e Intangibles (E=e1+e2+e3+e4+e5+e6+e7+e8+e9)	0	741,908	741,908	639,576	544,888	102,332
e1) Mobiliario y Equipo de Administración			0	0	0	0
e2) Mobiliario y Equipo Educativo y Recreativo			0	0	0	0
e3) Equipo e Instrumental Médico y de Laboratorio			0	0	0	0
e4) Vehículos y Equipo de Transporte			0	0	0	0
e5) Equipo de Defensa y Seguridad			0	0	0	0
e6) Maquinaria, Otros Equipos y Herramientas	0	741,908	741,908	639,576	544,888	102,332
e7) Activos Biológicos			0	0	0	0
e8) Bienes Inmuebles			0	0	0	0
e9) Activos Intangibles			0	0	0	0
F. Inversión Pública (F=f1+f2+f3)	0	3,844,000	3,844,000	3,140,000	3,140,000	704,000
f1) Obra Pública en Bienes de Dominio Público	0	2,800,000	2,800,000	2,240,000	2,240,000	560,000
f2) Obra Pública en Bienes Propios	0	1,044,000	1,044,000	900,000	900,000	144,000
f3) Proyectos Productivos y Acciones de Fomento			0	0	0	0
G. Inversiones Financieras y Otras Provisiones (G=g1+g2+g3+g4+g5+g6+g7)	0	0	0	0	0	0
g1) Inversiones Para el Fomento de Actividades Productivas			0	0	0	0
g2) Acciones y Participaciones de Capital			0	0	0	0
g3) Compra de Títulos y Valores			0	0	0	0
g4) Concesión de Préstamos			0	0	0	0
g5) Inversiones en Fideicomisos, Mandatos y Otros Análogos			0	0	0	0
Fideicomiso de Desastres Naturales (Informativo)			0	0	0	0
g6) Otras Inversiones Financieras			0	0	0	0
g7) Provisiones para Contingencias y Otras Erogaciones Especiales			0	0	0	0
H. Participaciones y Aportaciones (H=h1+h2+h3)	0	0	0	0	0	0
h1) Participaciones			0	0	0	0
h2) Aportaciones			0	0	0	0
h3) Convenios			0	0	0	0
I. Deuda Pública (I=i1+i2+i3+i4+i5+i6+i7)	0	0	0	0	0	0
i1) Amortización de la Deuda Pública			0	0	0	0
i2) Intereses de la Deuda Pública			0	0	0	0
i3) Comisiones de la Deuda Pública			0	0	0	0
i4) Gastos de la Deuda Pública			0	0	0	0
i5) Costo por Coberturas			0	0	0	0
i6) Apoyos Financieros			0	0	0	0
i7) Adeudos de Ejercicios Fiscales Anteriores (ADEFAS)			0	0	0	0
III. Total de Egresos (III = I + II)	36,024,174	13,945,387	49,969,561	42,327,802	41,258,411	7,641,759

Organismo Operador del Agua Potable, Alcantarillado y Saneamiento del Municipio de Rincón de Romos (a)						
Estado Analítico del Ejercicio del Presupuesto de Egresos Detallado - LDF						
Clasificación Administrativa						
Del 1 de Enero al 31 de Diciembre de 2022 (b)						
(PESOS)						
Concepto (c)	Egresos					Subejercicio (e)
	Aprobado (d)	Ampliaciones/ (Reducciones)	Modificado	Devengado	Pagado	
I. Gasto No Etiquetado (I=A+B+C+D+E+F+G+H)	35,024,174	8,105,090	43,129,264	36,438,891	35,654,446	6,690,372
DIRECCION GENERAL	2,577,186	1,926,132	4,503,318	4,396,361	4,391,014	106,958
COORDINACIÓN TECNICA	379,942	-218,479	161,463	151,958	151,958	9,504
DEPARTAMENTO DE POZOS	19,660,965	5,866,167	25,527,133	20,976,272	20,495,465	4,550,861
DEPARTAMENTO DE COMERCIALIZACION	1,689,300	-377,972	1,311,328	1,071,332	1,070,746	239,996
DEPARTAMENTO OPERATIVO	4,954,582	556,805	5,511,387	4,884,802	4,588,894	626,585
DEPARTAMENTO OBRAS Y PROYECTOS	219,400	-8,609	210,791	0	0	210,791
COORDINACIÓN DE ADMON Y FINANZAS	455,000	0	455,000	415,000	415,000	40,000
DEPARTAMENTO DE CONTABILIDAD	2,017,653	21,063	2,038,716	1,496,139	1,495,217	542,577
DEPARTAMENTO DE COMPRAS Y LICITACIONES	167,072	7,000	174,072	163,318	163,318	10,754
DEPARTAMENTO DE RECURSOS HUMANOS	2,216,073	387,231	2,603,304	2,358,508	2,358,508	244,796
ORGANO INTERNO DE CONTROL	237,000	67,280	304,280	302,778	302,778	1,502
DEPARTAMENTO DE AUD. Y AUT. INVESTIGADORA	225,000	-121,000	104,000	42,709	42,244	61,291
DEPARTAMENTO JURIDICO Y ATR. SUSTANCIADORA Y RESOLUTORA	225,000	-528	224,472	179,714	179,305	44,758
II. Gasto Etiquetado (II=A+B+C+D+E+F+G+H)	1,000,000	5,840,297	6,840,297	5,888,911	5,603,965	951,387
DIRECCION GENERAL	0	0	0	0	0	0
COORDINACIÓN TECNICA	0	0	0	0	0	0
DEPARTAMENTO DE POZOS	1,000,000	3,040,297	4,040,297	3,648,911	3,363,965	391,387
DEPARTAMENTO DE COMERCIALIZACION	0	0	0	0	0	0
DEPARTAMENTO OPERATIVO	0	0	0	0	0	0
DEPARTAMENTO OBRAS Y PROYECTOS	0	2,800,000	2,800,000	2,240,000	2,240,000	560,000
COORDINACIÓN DE ADMON Y FINANZAS	0	0	0	0	0	0
DEPARTAMENTO DE CONTABILIDAD	0	0	0	0	0	0
DEPARTAMENTO DE COMPRAS Y LICITACIONES	0	0	0	0	0	0
DEPARTAMENTO DE RECURSOS HUMANOS	0	0	0	0	0	0
ORGANO INTERNO DE CONTROL	0	0	0	0	0	0
DEPARTAMENTO DE AUD. Y AUT. INVESTIGADORA	0	0	0	0	0	0
DEPARTAMENTO JURIDICO Y ATR. SUSTANCIADORA Y RESOLUTORA	0	0	0	0	0	0
III. Total de Egresos (III = I + II)	36,024,174	13,945,387	49,969,561	42,327,802	41,258,411	7,641,759

Organismo Operador del Agua Potable, Alcantarillado y Saneamiento del Municipio de Rincón de Romos (a)						
Estado Analítico del Ejercicio del Presupuesto de Egresos Detallado - LDF						
Clasificación Funcional (Finalidad y Función)						
Del 1 de Enero al 31 de Diciembre de 2022 (b)						
(PESOS)						
Concepto (c)	Egresos					Subejercicio (e)
	Aprobado (d)	Ampliaciones/ (Reducciones)	Modificado	Devengado	Pagado	
I. Gasto No Etiquetado (I=A+B+C+D)	35,024,174	8,105,090	43,129,264	36,438,891	35,654,446	6,690,372
A. Gobierno (A=a1+a2+a3+a4+a5+a6+a7+a8)	0	0	0	0	0	0
a1) Legislación	0	0	0	0	0	0
a2) Justicia	0	0	0	0	0	0
a3) Coordinación de la Política de Gobierno	0	0	0	0	0	0
a4) Relaciones Exteriores	0	0	0	0	0	0
a5) Asuntos Financieros y Hacendarios	0	0	0	0	0	0
a6) Seguridad Nacional	0	0	0	0	0	0
a7) Asuntos de Orden Público y de Seguridad Interior	0	0	0	0	0	0
a8) Otros Servicios Generales	0	0	0	0	0	0
B. Desarrollo Social (B=b1+b2+b3+b4+b5+b6+b7)	35,024,174	8,105,090	43,129,264	36,438,891	35,654,446	6,690,372
b1) Protección Ambiental	0	0	0	0	0	0
b2) Vivienda y Servicios a la Comunidad	35,024,174	8,105,090	43,129,264	36,438,891	35,654,446	6,690,372
b3) Salud	0	0	0	0	0	0
b4) Recreación, Cultura y Otras Manifestaciones Sociales	0	0	0	0	0	0
b5) Educación	0	0	0	0	0	0
b6) Protección Social	0	0	0	0	0	0
b7) Otros Asuntos Sociales	0	0	0	0	0	0
C. Desarrollo Económico (C=c1+c2+c3+c4+c5+c6+c7+c8+c9)	0	0	0	0	0	0
c1) Asuntos Económicos, Comerciales y Laborales en General	0	0	0	0	0	0
c2) Agropecuaria, Silvicultura, Pesca y Caza	0	0	0	0	0	0
c3) Combustibles y Energía	0	0	0	0	0	0
c4) Minería, Manufacturas y Construcción	0	0	0	0	0	0
c5) Transporte	0	0	0	0	0	0
c6) Comunicaciones	0	0	0	0	0	0
c7) Turismo	0	0	0	0	0	0
c8) Ciencia, Tecnología e Innovación	0	0	0	0	0	0
c9) Otras Industrias y Otros Asuntos Económicos	0	0	0	0	0	0
D. Otras No Clasificadas en Funciones Anteriores (D=d1+d2+d3+d4)	0	0	0	0	0	0
d1) Transacciones de la Deuda Pública / Costo Financiero de la Deuda	0	0	0	0	0	0
d2) Transferencias, Participaciones y Aportaciones Entre Diferentes Niveles y Órdenes de Gobierno	0	0	0	0	0	0
d3) Saneamiento del Sistema Financiero	0	0	0	0	0	0
d4) Adeudos de Ejercicios Fiscales Anteriores	0	0	0	0	0	0
II. Gasto Etiquetado (II=A+B+C+D)	1,000,000	5,840,297	6,840,297	5,888,911	5,603,965	951,387
A. Gobierno (A=a1+a2+a3+a4+a5+a6+a7+a8)	0	0	0	0	0	0
a1) Legislación	0	0	0	0	0	0
a2) Justicia	0	0	0	0	0	0
a3) Coordinación de la Política de Gobierno	0	0	0	0	0	0
a4) Relaciones Exteriores	0	0	0	0	0	0
a5) Asuntos Financieros y Hacendarios	0	0	0	0	0	0
a6) Seguridad Nacional	0	0	0	0	0	0
a7) Asuntos de Orden Público y de Seguridad Interior	0	0	0	0	0	0
a8) Otros Servicios Generales	0	0	0	0	0	0
B. Desarrollo Social (B=b1+b2+b3+b4+b5+b6+b7)	1,000,000	5,840,297	6,840,297	5,888,911	5,603,965	951,387
b1) Protección Ambiental	0	1,615,880	1,615,880	1,292,704	1,292,704	323,176
b2) Vivienda y Servicios a la Comunidad	1,000,000	4,224,417	5,224,417	4,596,207	4,311,261	628,211
b3) Salud	0	0	0	0	0	0
b4) Recreación, Cultura y Otras Manifestaciones Sociales	0	0	0	0	0	0
b5) Educación	0	0	0	0	0	0
b6) Protección Social	0	0	0	0	0	0
b7) Otros Asuntos Sociales	0	0	0	0	0	0
C. Desarrollo Económico (C=c1+c2+c3+c4+c5+c6+c7+c8+c9)	0	0	0	0	0	0
c1) Asuntos Económicos, Comerciales y Laborales en General	0	0	0	0	0	0
c2) Agropecuaria, Silvicultura, Pesca y Caza	0	0	0	0	0	0
c3) Combustibles y Energía	0	0	0	0	0	0
c4) Minería, Manufacturas y Construcción	0	0	0	0	0	0
c5) Transporte	0	0	0	0	0	0
c6) Comunicaciones	0	0	0	0	0	0
c7) Turismo	0	0	0	0	0	0
c8) Ciencia, Tecnología e Innovación	0	0	0	0	0	0
c9) Otras Industrias y Otros Asuntos Económicos	0	0	0	0	0	0
D. Otras No Clasificadas en Funciones Anteriores (D=d1+d2+d3+d4)	0	0	0	0	0	0
d1) Transacciones de la Deuda Pública / Costo Financiero de la Deuda	0	0	0	0	0	0
d2) Transferencias, Participaciones y Aportaciones Entre Diferentes Niveles y Órdenes de Gobierno	0	0	0	0	0	0
d3) Saneamiento del Sistema Financiero	0	0	0	0	0	0
d4) Adeudos de Ejercicios Fiscales Anteriores	0	0	0	0	0	0
III. Total de Egresos (III = I + II)	36,024,174	13,945,387	49,969,561	42,327,802	41,258,411	7,641,759

Organismo Operador del Agua Potable, Alcantarillado y Saneamiento del Municipio de Rincón de Romos (a) Estado Analítico del Ejercicio del Presupuesto de Egresos Detallado - LDF Clasificación de Servicios Personales por Categoría Del 1 de Enero al 31 de Diciembre de 2022 (b) (PESOS)						
Concepto (c)	Egresos					Subejercicio (e)
	Aprobado (d)	Ampliaciones/ (Reducciones)	Modificado	Devengado	Pagado	
I. Gasto No Etiquetado (I=A+B+C+D+E+F)						
A. Personal Administrativo y de Servicio Público	11,015,117	-4,352	11,010,765	10,143,145	10,143,145	867,620
B. Magisterio						
C. Servicios de Salud (C=c1+c2)						
c1) Personal Administrativo	0	-4,352	11,010,765	10,143,145	8,731,225	867,620
c2) Personal Médico, Paramédico y afín						
D. Seguridad Pública						
E. Gastos asociados a la implementación de nuevas leyes federales o reformas a las mismas (E = e1 + e2)						
e1) Nombre del Programa o Ley 1						
e2) Nombre del Programa o Ley 2						
F. Sentencias laborales definitivas						
II. Gasto Etiquetado (II=A+B+C+D+E+F)						
A. Personal Administrativo y de Servicio Público	0	0	0	0	0	0
B. Magisterio						
C. Servicios de Salud (C=c1+c2)						
c1) Personal Administrativo	0	0	0	0	0	0
c2) Personal Médico, Paramédico y afín						
D. Seguridad Pública						
E. Gastos asociados a la implementación de nuevas leyes federales o reformas a las mismas (E = e1 + e2)						
e1) Nombre del Programa o Ley 1						
e2) Nombre del Programa o Ley 2						
F. Sentencias laborales definitivas						
III. Total del Gasto en Servicios Personales (III = I + II)	11,015,117	-4,352	11,010,765	10,143,145	10,143,145	867,620

Instituto de Seguridad y Servicios Sociales para los Servidores Públicos del Estado de Aguascalientes

Informe sobre Estudios Actuariales - LDF

	Pensiones y jubilaciones	Salud	Riesgos de trabajo	Invalidez y vida	Otras prestaciones sociales	Total
Tipo de Sistema	Prestación Laboral o Fondo general para trabajadores del estado o municipio					
Prestación laboral o Beneficio definido, Contribución definida o Mixto	Prestación Laboral Beneficio Definido		Prestación Laboral Beneficio Definido	Prestación Laboral Beneficio Definido	Prestación Laboral Beneficio Definido	Prestación Laboral Beneficio Definido
Población afiliada						
Activos	19,210		19,210	19,210	19,210	19,210
Edad máxima	88		88	88	88	88
Edad mínima	20		20	20	20	20
Edad promedio	43		43	43	43	43
Pensionados y Jubilados	3,633		195	1,858	0	5,686
Edad máxima	90		86	90	0	90
Edad mínima	28		22	20	0	20
Edad promedio	64		53	64	0	64
Beneficiarios						
Promedio de años de servicio (trabajadores activos)	10.02		10.02	10.02	10.02	10.02
Trabajador	4.00% de SBC**		Trabajador 4.00% de SBC**	Trabajador 4.00% de SBC**	Trabajador 4.00% de SBC**	Trabajador 4.00% de SBC**
Pensionado Titular	1.00% de su nómina mensual		Pensionado Titular 1.00% de su nómina mensual	Pensionado Titular 1.00% de su nómina mensual	Pensionado Titular 1.00% de su nómina mensual	Pensionado Titular 1.00% de su nómina mensual
Aportación individual al plan de pensión como % del salario	22.25% del SBC* 28.25% de Aguinaldo* 28.25% de Quinquenio**		22.25% del SBC* 26.25% de Aguinaldo* 1.75% del SBC* para Fondo de vivienda	22.25% del SBC* 26.25% de Aguinaldo* 1.75% del SBC* para Fondo de vivienda	22.25% del SBC* 26.25% de Aguinaldo* 1.75% del SBC* para Fondo de vivienda	22.25% del SBC* 26.25% de Aguinaldo* 1.75% del SBC* para Fondo de vivienda
Aportación del ente público al plan de pensión como % del salario						
Crecimiento esperado de los pensionados y jubilados (como %)	8.51%		10.44%	2.21%	NA	6.52%
Crecimiento esperado de los activos (como %)	1.3977%		1.3977%	1.3977%	1.3977%	1.3977%
Edad de Jubilación o Pensión	58.69		42.89	56.30	0.03	57.37
Esperanza de vida	22.78		36.68	25.28	0.03	24.07
Ingresos del Fondo						
Ingresos Anuales al Fondo de Pensiones	865,928,567.90		865,928,567.90	865,928,567.90	865,928,567.90	865,928,567.90
Nómina anual						
Activos	3,067,723,068.11		3,067,723,068.11	3,067,723,068.11	3,067,723,068.11	3,067,723,068.11
Pensionados y Jubilados	474,674,381.73		12,301,150.10	121,687,906.05	0.03	608,663,437.87
Beneficiarios de Pensionados y Jubilados	0.00		0.00	0.00	0.03	0.00
Monto mensual por pensión						
Máximo	180,200.46		20,029.56	106,851.14	0.03	180,200.46
Mínimo	3,084.04		3,085.46	3,083.19	0.03	3,083.19
Promedio	10,888.03		5,256.00	5,457.84	0.03	8,920.50
Monto de la reserva	7,516,136,835.14					7,516,136,835.14
Valor presente de las obligaciones						
Pensiones y Jubilaciones en curso de pago	7,928,089,424.32	44,489,581.38	190,851,836.26	1,626,547,469.70	241,796,230.43	9,131,574,281.88
Generación actual	12,889,137,447.16	55,441,668.33	621,885,474.12	1,542,537,077.86	1,309,056,991.23	16,418,058,658.70
Generaciones futuras	8,630,871,270.51	113,795,627.54	2,127,015,976.31	2,224,501,693.02	2,443,568,239.14	15,539,772,806.51
Valor presente de las contribuciones asociadas a los sueldos futuros de cotización 3.00%						
Generación actual	967,546,398.45	4,854,487.06	36,471,736.74	153,948,957.38	75,337,919.02	1,241,159,478.65
Generaciones futuras	1,858,669,063.12	24,606,032.64	458,055,586.83	479,048,259.51	526,228,824.84	3,346,509,773.05
Valor presente de aportaciones futuras						
Generación actual	5,868,842,268.40	29,445,904.03	239,423,561.04	933,807,595.93	456,976,924.31	7,528,498,253.72
Generaciones futuras	12,482,674,760.81	164,580,580.94	3,076,265,166.18	3,217,257,014.80	3,534,117,968.22	22,474,895,490.95
Otros Ingresos	0.00	0.00	0.00	0.00	0.00	0.00
Déficit/superávit actuarial						
Generación actual	(5,564,701,099.20)	(65,630,848.82)	(533,642,012.59)	(2,081,328,014.24)	(1,018,539,376.33)	(9,263,840,355.06)
Generaciones futuras	5,710,472,559.42	75,290,996.05	1,407,304,776.71	1,471,804,561.28	1,616,759,554.02	10,281,632,457.48
Periodo de suficiencia						
Año de descapitalización	Perenne	Perenne	Perenne	Perenne	Perenne	Perenne
Tasa de rendimiento	3.00%	3.00%	3.00%	3.00%	3.00%	3.00%
Estudio actuarial						
Año de elaboración del estudio actuarial	2020	2020	2020	2020	2020	2020
Empresa que elaboró el estudio actuarial	Valuaciones Actuariales del Norte, S. C.	Valuaciones Actuariales del Norte, S. C.	Valuaciones Actuariales del Norte, S. C.	Valuaciones Actuariales del Norte, S. C.	Valuaciones Actuariales del Norte, S. C.	Valuaciones Actuariales del Norte, S. C.

* SBC - Sueldo Base de Cotización, permanece el sueldo base, ayudas y quinquenio como salario base, se ha establecido para 2019 como SBC el 50% del sueldo bruto para el personal base y en 50% del sueldo bruto para el personal de confianza. En ambos casos el porcentaje aumenta un 10%, quedando para el 2020 y años posteriores en 70% y 80% respectivamente.
 ** Para la aportación del patón sobre quinquenio no aplicará el porcentaje referido anteriormente, sino que el porcentaje de 26.25 será del 100% del monto reportado como quinquenio.

NOMBRE DEL ENTE PÚBLICO (a)							
Guía de Cumplimiento de la Ley de Disciplina Financiera de las Entidades Federativas y Municipios							
Del 1 de enero al 31 de diciembre de 2022 (b)							
Indicadores de Observancia (c)	Implementación		Resultado			Fundamento (h)	Comentarios (i)
	SI	NO	Monto o valor (f)	Unidad (pesos/porcentaje) (g)			
	Mecanismo de Verificación (d)	Fecha estimada de cumplimiento (e)					
INDICADORES PRESUPUESTARIOS							
A. INDICADORES CUANTITATIVOS							
1 Balance Presupuestario Sostenible (j)							
a. Propuesto	Iniciativa de Ley de Ingresos y Proyecto de Presupuesto de Egresos	31/12/2022	\$ 36,024,174.00	pesos	Art. 6 y 19 de la LDF	SIN COMENTARIOS	
b. Estimada/Aprobado	Ley de Ingresos y Presupuesto de Egresos	31/12/2022	\$ 36,024,174.00	pesos	Art. 6 y 19 de la LDF	SIN COMENTARIOS	
c. Devengado	Cuenta Pública / Formato 4 LDF	31/12/2022	\$ 41,350,538.00	pesos	Art. 6 y 19 de la LDF	SIN COMENTARIOS	
2 Balance Presupuestario de Recursos Disponibles Sostenible (k)							
a. Propuesto	Iniciativa de Ley de Ingresos y Proyecto de Presupuesto de Egresos	31/12/2022	\$ 36,024,174.00	pesos	Art. 6 y 19 de la LDF	SIN COMENTARIOS	
b. Estimada/Aprobado	Ley de Ingresos y Presupuesto de Egresos	31/12/2022	\$ 36,024,174.00	pesos	Art. 6 y 19 de la LDF	SIN COMENTARIOS	
c. Devengado	Cuenta Pública / Formato 4 LDF	31/12/2022	\$ 41,350,538.00	pesos	Art. 6 y 19 de la LDF	SIN COMENTARIOS	
3 Financiamiento Neto dentro del Techo de Financiamiento Neto (l)							
a. Propuesto	Iniciativa de Ley de Ingresos	31/12/2022	\$ 36,024,174.00	pesos	Art. 6, 19 y 46 de la LDF	SIN COMENTARIOS	
b. Estimada	Ley de Ingresos	31/12/2022	\$ 36,024,174.00	pesos	Art. 6, 19 y 46 de la LDF	SIN COMENTARIOS	
c. Devengado	Cuenta Pública / Formato 4 LDF	31/12/2022	\$ 41,350,538.00	pesos	Art. 6, 19 y 46 de la LDF	SIN COMENTARIOS	
4 Recursos destinados a la atención de desastres naturales							
a. Asignación al fideicomiso para desastres naturales (m)							
a.1 Aprobado	Reporte Trim. Formato 6 a)	31/12/2022	\$ -	pesos	Art. 9 de la LDF	SIN COMENTARIOS	
a.2 Pagado	Cuenta Pública / Formato 6 a)	31/12/2022	\$ -	pesos	Art. 9 de la LDF	SIN COMENTARIOS	
b. Aportación promedio realizada por la Entidad Federativa durante los 5 ejercicios previos, para infraestructura dañada por desastres naturales (n)	Autorizaciones de recursos aprobados por el FONDEN	31/12/2022	\$ -	pesos	Art. 9 de la LDF	SIN COMENTARIOS	
c. Saldo del fideicomiso para desastres naturales (o)	Cuenta Pública / Auxiliar de Cuentas	31/12/2022	\$ -	pesos	Art. 9 de la LDF	SIN COMENTARIOS	
d. Costo promedio de los últimos 5 ejercicios de la reconstrucción de infraestructura dañada por desastres naturales (p)	Autorizaciones de recursos aprobados por el FONDEN	31/12/2022	\$ -	pesos	Art. 9 de la LDF	SIN COMENTARIOS	
5 Techo para servicios personales (q)							
a. Asignación en el Presupuesto de Egresos	Reporte Trim. Formato 6 d)	31/12/2022	\$ 11,015,117.00	pesos	Art. 10 y 21 de la LDF		
b. Devengado	Reporte Trim. Formato 6 d)	31/12/2022	\$ 10,143,144.73	pesos	Art. 13 frac. V y 21 de la LDF		
6 Previsiones de gasto para compromisos de pago derivados de APPs (r)							
a. Asignación en el Presupuesto de Egresos	Presupuesto de Egresos	31/12/2022	\$ -	pesos	Art. 11 y 21 de la LDF		
7 Techo de ADEFAS para el ejercicio fiscal (s)							
a. Propuesto	Proyecto de Presupuesto de Egresos	31/12/2022	0	pesos	Art. 12 y 20 de la LDF		
b. Aprobado	Reporte Trim. Formato 6 a)	31/12/2022	0	pesos	Art. 12 y 20 de la LDF		
c. Devengado	Cuenta Pública / Formato 6 a)	31/12/2022	0	pesos	Art. 12 y 20 de la LDF		
B. INDICADORES CUALITATIVOS							
1 Iniciativa de Ley de Ingresos y Proyecto de Presupuesto de Egresos							
a. Objetivos anuales, estrategias y metas para el ejercicio fiscal (t)	Iniciativa de Ley de Ingresos y Proyecto de Presupuesto de Egresos	31/12/2022			Art. 5 y 18 de la LDF	SIN COMENTARIOS	
b. Proyecciones de ejercicios posteriores (u)	Iniciativa de Ley de Ingresos y Proyecto de Presupuesto de Egresos / Formatos 7 a) y b)	31/12/2022			Art. 5 y 18 de la LDF	SIN COMENTARIOS	
c. Descripción de riesgos relevantes y propuestas de acción para enfrentarlos (v)	Iniciativa de Ley de Ingresos y Proyecto de Presupuesto de Egresos	31/12/2022			Art. 5 y 18 de la LDF	SIN COMENTARIOS	
d. Resultados de ejercicios fiscales anteriores y el ejercicio fiscal en cuestión (w)	Iniciativa de Ley de Ingresos y Proyecto de Presupuesto de Egresos / Formatos 7 c) y d)	31/12/2022			Art. 5 y 18 de la LDF	SIN COMENTARIOS	
e. Estudio actuarial de las pensiones de sus trabajadores (x)	Proyecto de Presupuesto de Egresos / Formato 8	31/12/2022			Art. 5 y 18 de la LDF	SIN COMENTARIOS	
2 Balance Presupuestario de Recursos Disponibles, en caso de ser negativo							
a. Razones excepcionales que justifican el Balance Presupuestario de Recursos Disponibles negativo (y)	Iniciativa de Ley de Ingresos o Proyecto de Presupuesto de Egresos				Art. 6 y 19 de la LDF	SIN COMENTARIOS	
b. Fuente de recursos para cubrir el Balance Presupuestario de Recursos Disponibles negativo (z)	Iniciativa de Ley de Ingresos o Proyecto de Presupuesto de Egresos				Art. 6 y 19 de la LDF	SIN COMENTARIOS	
c. Número de ejercicios fiscales y acciones necesarias para cubrir el Balance Presupuestario de Recursos Disponibles negativo (aa)	Iniciativa de Ley de Ingresos o Proyecto de Presupuesto de Egresos				Art. 6 y 19 de la LDF	SIN COMENTARIOS	
d. Informes Trimestrales sobre el avance de las acciones para recuperar el Balance Presupuestario de Recursos Disponibles (bb)	Reporte Trim. y Cuenta Pública				Art. 6 y 19 de la LDF	SIN COMENTARIOS	
3 is Personales							
a. Remuneraciones de los servidores públicos (cc)	Proyecto de Presupuesto	31/12/2022	\$ 11,015,116.99	pesos	Art. 10 y 21 de la LDF		
b. Previsiones salariales y económicas para cubrir incrementos salariales, creación de plazas y otros (dd)	Proyecto de Presupuesto	31/12/2022	\$ 11,010,765.00	pesos	Art. 10 y 21 de la LDF		
INDICADORES DEL EJERCICIO PRESUPUESTARIO							
A. INDICADORES CUANTITATIVOS							
1 Ingresos Excedentes derivados de Ingresos de Libre Disposición							
a. Monto de Ingresos Excedentes derivados de ILD (ee)	Cuenta Pública / Formato 5		\$ 6,010,489.00	pesos	Art. 14 y 21 de la LDF	SIN COMENTARIOS	
b. Monto de Ingresos Excedentes derivados de ILD destinados al fin del A.14, fracción I de la LDF (ff)	Cuenta Pública	31/12/2022	\$ 6,010,489.00	pesos	Art. 14 y 21 de la LDF	SIN COMENTARIOS	
c. Monto de Ingresos Excedentes derivados de ILD destinados al fin del A.14, fracción II, a) de la LDF (gg)	Cuenta Pública	31/12/2022	\$ 6,010,489.00	pesos	Art. 14 y 21 de la LDF	SIN COMENTARIOS	
d. Monto de Ingresos Excedentes derivados de ILD destinados al fin del A.14, fracción II, b) de la LDF (hh)	Cuenta Pública	31/12/2022	\$ 6,010,489.00	pesos	Art. 14 y 21 de la LDF	SIN COMENTARIOS	
e. Monto de Ingresos Excedentes derivados de ILD destinados al fin del artículo noveno transitorio de la LDF (ii)				pesos	Art. Noveno Transitorio de la LDF		
f. Monto de Ingresos Excedentes derivados de ILD destinados al fin señalado por el Artículo 14, párrafo segundo y en el artículo 21 y Noveno Transitorio de la LDF (jj)				pesos	Art. 14 y 21 de la LDF		
g. Monto de Ingresos Excedentes derivados de ILD en un nivel de endeudamiento sostenible de acuerdo al Sistema de Alertas hasta por el 5% de los recursos para cubrir el Costo Corriente (kk)				pesos	Art. 14 y 21 de la LDF		
B. INDICADORES CUALITATIVOS							
1. Análisis Costo-Beneficio para programas o proyectos de inversión mayores a 10 millones de UDIS (ll)	Página de internet de la Secretaría de Finanzas o Tesorería Municipal	http://www.rinconderomos.gob.mx/cuenta-publica-ooapas-2022.html	0	pesos	Art. 13 frac. III y 21 de la LDF	SIN COMENTARIOS	
2. Análisis de conveniencia y análisis de transferencia de riesgos de los proyectos APPs (kk)	Página de internet de la Secretaría de Finanzas o Tesorería Municipal	http://www.rinconderomos.gob.mx/cuenta-publica-ooapas-2022.html	0	pesos	Art. 13 frac. III y 21 de la LDF	SIN COMENTARIOS	
3. Identificación de población objetivo, destino y temporalidad de subsidios (ll)	Página de internet de la Secretaría de Finanzas o Tesorería Municipal	http://www.rinconderomos.gob.mx/cuenta-publica-ooapas-2022.html	0	pesos	Art. 13 frac. VII y 21 de la LDF	SIN COMENTARIOS	
INDICADORES DE DEUDA PÚBLICA							
A. INDICADORES CUANTITATIVOS							
1 Obligaciones a Corto Plazo							
a. Límite de Obligaciones a Corto Plazo (mm)				pesos	Art. 30 frac. I de la LDF		
b. Obligaciones a Corto Plazo (nn)				pesos	Art. 30 frac. I de la LDF		

ANEXO 3

“GUÍA DE CUMPLIMIENTO DE LA LEY DE DISCIPLINA FINANCIERA DE LAS ENTIDADES FEDERATIVAS Y LOS MUNICIPIOS”

NOMBRE DEL ENTE PÚBLICO (a)									
Guía de Cumplimiento de la Ley de Disciplina Financiera de las Entidades Federativas y Municipios									
Del 1 de enero al 31 de diciembre de 20XN (b)									
Indicadores de Observancia (c)	Implementación				Resultado		Fundamento (h)	Comentarios (i)	
	SI		NO		Monto o valor (f)	Unidad (pesos/porcentaje) (g)			
	Mecanismo de Verificación (d)	Fecha estimada de cumplimiento (e)							
INDICADORES PRESUPUESTARIOS									
A. INDICADORES CUANTITATIVOS									
1 Balance Presupuestario Sostenible (j)									
a.	Propuesto	Iniciativa de Ley de Ingresos y Proyecto de Presupuesto de Egresos				pesos	Art. 6 y 19 de la LDF		
b.	Aprobado	Ley de Ingresos y Presupuesto de Egresos				pesos	Art. 6 y 19 de la LDF		
c.	Ejercido	Cuenta Pública / Formato 4 LDF				pesos	Art. 6 y 19 de la LDF		
2 Balance Presupuestario de Recursos Disponibles Sostenible (k)									
a.	Propuesto	Iniciativa de Ley de Ingresos y Proyecto de Presupuesto de Egresos				pesos	Art. 6 y 19 de la LDF		
b.	Aprobado	Ley de Ingresos y Presupuesto de Egresos				pesos	Art. 6 y 19 de la LDF		
c.	Ejercido	Cuenta Pública / Formato 4 LDF				pesos	Art. 6 y 19 de la LDF		
3 Financiamiento Neto dentro del Techo de Financiamiento Neto (l)									
a.	Propuesto	Iniciativa de Ley de Ingresos				pesos	Art. 6, 19 y 46 de la LDF		
b.	Aprobado	Ley de Ingresos				pesos	Art. 6, 19 y 46 de la LDF		
c.	Ejercido	Cuenta Pública / Formato 4 LDF				pesos	Art. 6, 19 y 46 de la LDF		
4 Recursos destinados a la atención de desastres naturales									
a.	Asignación al fideicomiso para desastres naturales (m)								
s.1	Apro	Reporte Trim. Formato 6 a)				pesos	Art. 9 de la LDF		
s.2	Pag	Cuenta Pública / Formato 6 a)				pesos	Art. 9 de la LDF		
b.	Aportación promedio realizada por la Entidad Federativa durante los 5 ejercicios previos, para infraestructura dañada por desastres naturales (n)	Autorizaciones de recursos aprobados por el FONDEN				pesos	Art. 9 de la LDF		
c.	Saldo del fideicomiso para desastres naturales (o)	Cuenta Pública / Auxiliar de Cuentas				pesos	Art. 9 de la LDF		
d.	Costo promedio de los últimos 5 ejercicios de la reconstrucción de infraestructura dañada por desastres naturales (p)	Autorizaciones de recursos aprobados por el FONDEN				pesos	Art. 9 de la LDF		
5 Techo para servicios personales (q)									
a.	Asignación en el Presupuesto de Egresos	Reporte Trim. Formato 6 d)				pesos	Art. 10 y 21 de la LDF		
b.	Ejercido	Reporte Trim. Formato 6 d)				pesos	Art. 13 fracc. V y 21 de la LDF		
6 Previsiones de gasto para compromisos de pago derivados de APPs (r)									
a.	Asignación en el Presupuesto de Egresos	Presupuesto de Egresos				pesos	Art. 11 y 21 de la LDF		
7 Techo de ADEFAS para el ejercicio fiscal (s)									
a.	Propuesto	Proyecto de Presupuesto de Egresos				pesos	Art. 12 y 20 de la LDF		
b.	Aprobado	Reporte Trim. Formato 6 a)				pesos	Art. 12 y 20 de la LDF		
c.	Ejercido	Cuenta Pública / Formato 6 a)				pesos	Art. 12 y 20 de la LDF		
B. INDICADORES CUALITATIVOS									
1 Iniciativa de Ley de Ingresos y Proyecto de Presupuesto de Egresos									
a.	Objetivos anuales, estrategias y metas para el ejercicio fiscal (t)	Iniciativa de Ley de Ingresos y Proyecto de Presupuesto de Egresos					Art. 5 y 18 de la LDF		
b.	Proyecciones de ejercicios posteriores (u)	Iniciativa de Ley de Ingresos y Proyecto de Presupuesto de Egresos / Formatos 7 a) y b)					Art. 5 y 18 de la LDF		
c.	Descripción de riesgos relevantes y propuestas de acción para enfrentarlos (v)	Iniciativa de Ley de Ingresos y Proyecto de Presupuesto de Egresos					Art. 5 y 18 de la LDF		

d.	Resultados de ejercicios fiscales anteriores y el ejercicio fiscal en cuestión (w)		Iniciativa de Ley de Ingresos y Proyecto de Presupuesto de Egresos / Formatos 7 c) y d)						Art. 5 y 18 de la LDF
e.	Estudio actuarial de las pensiones de sus trabajadores (x)		Proyecto de Presupuesto de Egresos / Formato 8						Art. 5 y 18 de la LDF
2 Balance Presupuestario de Recursos Disponibles, en caso de ser negativo									
a.	Razones excepcionales que justifican el Balance Presupuestario de Recursos Disponibles negativo (y)		Iniciativa de Ley de Ingresos o Proyecto de Presupuesto de Egresos						Art. 6 y 19 de la LDF
b.	Fuente de recursos para cubrir el Balance Presupuestario de Recursos Disponibles negativo (z)		Iniciativa de Ley de Ingresos o Proyecto de Presupuesto de Egresos						Art. 6 y 19 de la LDF
c.	Número de ejercicios fiscales y acciones necesarias para cubrir el Balance Presupuestario de Recursos Disponibles negativo. (aa)		Iniciativa de Ley de Ingresos o Proyecto de Presupuesto de Egresos						Art. 6 y 19 de la LDF
d.	Informes Trimestrales sobre el avance de las acciones para recuperar el Balance Presupuestario de Recursos Disponibles (bb)		Reporte Trim. y Cuenta Pública						Art. 6 y 19 de la LDF
3 Servicios Personales									
a.	Remuneraciones de los servidores públicos (cc)		Proyecto de Presupuesto						Art. 10 y 21 de la LDF
b.	Previsiones salariales y económicas para cubrir incrementos salariales, creación de plazas y otros (dd)		Proyecto de Presupuesto						Art. 10 y 21 de la LDF
INDICADORES DEL EJERCICIO PRESUPUESTARIO									
A. INDICADORES CUANTITATIVOS									
1 Ingresos Excedentes derivados de Ingresos de Libre Disposición									
a.	Monto de Ingresos Excedentes derivados de ILD (ee)		Cuenta Pública / Formato 5					pesos	Art. 14 y 21 de la LDF
b.	Monto de Ingresos Excedentes derivados de ILD destinados al fin del A.14, fracción I de la LDF (ff)		Cuenta Pública					pesos	Art. 14 y 21 de la LDF
c.	Monto de Ingresos Excedentes derivados de ILD destinados al fin del A.14, fracción II, a) de la LDF (gg)		Cuenta Pública					pesos	Art. 14 y 21 de la LDF
d.	Monto de Ingresos Excedentes derivados de ILD destinados al fin del A.14, fracción II, b) de la LDF (hh)		Cuenta Pública					pesos	Art. 14 y 21 de la LDF
e.	Monto de Ingresos Excedentes derivados de ILD destinados al fin del artículo noveno transitorio de la LDF (ii)							pesos	Art. Noveno Transitorio de la LDF
B. INDICADORES CUALITATIVOS									
1	Análisis Costo-Beneficio para programas o proyectos de inversión mayores a 10 millones de UDIS (jj)		Página de internet de la Secretaría de Finanzas o Tesorería Municipal						Art. 13 frac. III y 21 de la LDF
2	Análisis de conveniencia y análisis de transferencia de riesgos de los proyectos APPs (kk)		Página de internet de la Secretaría de Finanzas o Tesorería Municipal						Art. 13 frac. III y 21 de la LDF
3	Identificación de población objetivo, destino y temporalidad de subsidios (ll)		Página de internet de la Secretaría de Finanzas o Tesorería Municipal						Art. 13 frac. VII y 21 de la LDF
INDICADORES DE DEUDA PÚBLICA									
A. INDICADORES CUANTITATIVOS									
1 Obligaciones a Corto Plazo									
a.	Límite de Obligaciones a Corto Plazo (mm)							pesos	Art. 30 frac. I de la LDF
b.	Obligaciones a Corto Plazo (nn)							pesos	Art. 30 frac. I de la LDF



Organismo Operador del Agua Potable, Alcantarillado y Saneamiento del Municipio de Rincón de Romos
AGUASCALIENTES

Auxiliares de Cuentas (Totales por cuenta) del 01/ene./2022 al 31/dic./2022
Con saldo y/o movimientos. (De la cuenta: 2112-1-000001 a la 2112-2-000338)

Usu: josue
 Rep: rptAuxiliarCuentasTotales

Fecha y hora de Impresión: 20/feb./2023 01:16 p. m.

Cuenta	Nombre de la Cuenta	Movimientos del Periodo			Saldo Final
		Saldo Inicial	Cargos	Abonos	
2112-1-000009	MA. GUADALUPE ACOSTA ESPARZA	\$0.00	\$821.90	\$821.90	\$0.00
2112-1-000011	AGUA SOLUCIONES S DE RL MI	\$0.00	\$73,074.54	\$73,074.54	\$0.00
2112-1-000017	RENE CASTILLO ESPARZA	\$0.00	\$3,689.80	\$3,689.80	\$0.00
2112-1-000022	ANTONIO CALVILLO RAMIREZ	\$0.00	\$29,707.60	\$29,707.60	\$0.00
2112-1-000030	J. LUIS CORREA FLORES	\$0.00	\$29,034.80	\$29,034.80	\$0.00
2112-1-000032	CENTRO DE SOLUCION EMPRESARIAL S.A. DE C.V.	\$0.00	\$6,310.98	\$6,310.98	\$0.00
2112-1-000040	EUROVAL AGUASCALIENTES S.A. DE C.V.	\$0.00	\$15,735.13	\$15,735.13	\$0.00
2112-1-000043	MA GUADALUPE ESPARZA SANTANA	\$0.00	\$1,342.98	\$1,342.98	\$0.00
2112-1-000044	ELEKTRON	\$0.00	\$15,599.27	\$15,599.27	\$0.00
2112-1-000049	ELECTROBOMBAS SUMERGIBLES SA DE CV	\$0.00	\$908,348.77	\$908,348.77	\$361,346.66
2112-1-000056	RICARDO GARCIA MARTINEZ	\$3,765.36	\$27,442.62	\$24,147.98	\$470.72
2112-1-000071	Instituto del Agua del Estado	\$0.00	\$28,699.15	\$28,699.15	\$0.00
2112-1-000078	GONZALO JIMENEZ MONJARRAS	\$0.00	\$22,620.00	\$22,620.00	\$0.00
2112-1-000081	KS TUBERIA, S.A. DE C.V.	\$0.00	\$155,966.27	\$155,966.27	\$0.00
2112-1-000082	JUAN MANUEL LAZARIN DURON	\$0.00	\$3,400.00	\$3,400.00	\$0.00
2112-1-000089	GUSTAVO LUEVANO CASTORENA	\$0.01	\$64,716.40	\$64,716.40	\$7,656.01
2112-1-000094	PEDRO MARMOLEJO GARCIA	\$0.00	\$82,518.92	\$82,518.92	\$97,442.32
2112-1-000117	ARTURO PRIETO CONTRERAS	\$0.00	\$40,580.09	\$40,580.09	\$0.00
2112-1-000123	REBASA DE AGUASCALIENTES	\$0.00	\$476.30	\$476.30	\$0.00
2112-1-000137	MA.LUISA VALTIERRA GARCIA	\$0.00	\$3,350.00	\$3,350.00	\$0.00
2112-1-000139	MIGUEL VALADEZ OVALLE	\$0.00	\$1,950.01	\$1,950.01	\$0.00
2112-1-000158	EMILIO VELAZQUEZ DELGADO	\$0.00	\$17,710.00	\$17,710.00	\$680.00
2112-1-000175	OCTAVIO PRIETO MACIAS	\$0.00	\$1,251.07	\$1,251.07	\$0.00
2112-1-000176	JAMIE IVAN GUTIERREZ PALACIOS	\$0.00	\$950.00	\$950.00	\$0.00
2112-1-000186	JOSE ARTURO MURO RODRIGUEZ	\$0.00	\$44,370.00	\$44,370.00	\$0.00
2112-1-000201	MUELLES Y SUSPENSIONES GOYO SA DE CV	\$0.00	\$15,601.99	\$15,601.99	\$0.00
2112-1-000202	CONSTRUCCIONES HERMANOS CASTORENA SA DE CV	\$0.00	\$166,260.00	\$166,260.00	\$0.00
2112-1-000209	J. NEDER DAHER HERNANDEZ	\$86,681.71	\$453,815.06	\$600,396.34	\$233,262.99
2112-1-000238	ADRIANA ANGELA ROMERO ANDRADE	\$0.00	\$13,888.27	\$13,888.27	\$0.00

Organismo Operador del Agua Potable, Alcantarillado y Saneamiento del Municipio de Rincón de Romos
AGUASCALIENTES

Auxiliares de Cuentas (Totales por cuenta) del 01/ene./2022 al 31/dic./2022
Con saldo y/o movimientos. (De la cuenta: 2112-1-000001 a la 2112-2-000338)

Usr: jouse Rep: rptAuxiliarCuentasTotales Fecha y hora de Impresión: 20/feb./2023 01:16 p. m.

Cuenta	Nombre de la Cuenta	Movimientos del Periodo			Saldo Final
		Saldo Inicial	Cargos	Abonos	
2112-1-000262	MARIO ESPARZA BARBOSA	\$0.00	\$465.00	\$465.00	\$0.00
2112-1-000266	PURITRONIC	\$0.00	\$3,954.00	\$4,154.00	\$200.00
2112-1-000278	ELIHU ESAU PIZANA MACIAS	\$120,581.72	\$224,852.27	\$104,270.55	\$0.00
2112-1-000282	ALMA ROSA SAUCEDO DELGADO	\$4,698.00	\$58,736.60	\$58,736.60	\$4,698.00
2112-1-000283	USA COMEX SA DE CV	\$0.00	\$65,200.70	\$65,200.70	\$0.00
2112-1-000290	J. GUADALUPE VELA HERNANDEZ	\$0.00	\$3,984.60	\$3,984.60	\$0.00
2112-1-000293	MARIA MARVELI VALADEZ FRANCO	\$0.00	\$24,761.04	\$24,761.04	\$0.00
2112-1-000296	SECRETARIA DE HACIENDA Y CREDITO PUBLICO	\$150,000.00	\$153,740.00	\$0.00	-\$3,740.00
2112-1-000297	MARCO TULLIO ZACARIAS VALDEZ	\$0.00	\$51,040.00	\$51,040.00	\$0.00
2112-1-000311	IZZI CABLEVISION RED SA DE CV	\$4.70	\$0.00	\$0.00	\$4.70
2112-1-000312	ALQUICEN SA DE CV	\$15,033.60	\$202,083.60	\$258,390.00	\$71,340.00
2112-1-000314	ENERCONSULTORES SA DE CV	\$0.00	\$373,114.00	\$373,114.00	\$0.00
2112-1-000316	JESSY BAGILISA SANCHEZ GOMEZ	\$0.00	\$27,277.01	\$27,277.01	\$0.00
2112-1-000317	SALVADOR FLORES GARCIA	\$0.00	\$57,933.06	\$57,933.06	\$0.00
2112-1-000318	ELECTROBOBINADOS PTC SA DE CV	\$21,924.00	\$21,220.00	\$2,320.00	\$3,024.00
2112-1-000321	J.J CISTERNAS JORGE HERNANDEZ SCOTT	\$4,640.00	\$4,640.00	\$0.00	\$0.00
2112-1-000323	DOCULIDER SA DE CV	\$0.00	\$32,602.20	\$32,602.20	\$0.00
2112-1-000325	CAROLINA SALAZAR VAZQUEZ	\$0.00	\$53,800.80	\$53,800.80	\$0.00
2112-1-000326	CAKTOR SA DE CV	\$0.00	\$535,118.67	\$813,685.67	\$278,567.00
2112-1-000328	SERVICIO RINCON DE ROMOS SA DE CV	\$0.00	\$166,338.03	\$166,338.03	\$0.00
2112-1-000330	FRANCISCO ENRIQUEZ ANDRADE	\$0.00	\$301,820.40	\$301,820.40	\$0.00
2112-1-000331	R I C INGENIERIA SA DE CV	\$0.00	\$20,000.00	\$20,000.00	\$0.00
2112-1-000332	AFIC META GROUP	\$0.00	\$130,356.79	\$130,356.79	\$0.00
2112-1-000333	QUALITAS COMPANIA DE SEGUROS SA DE CV	\$0.00	\$4,582.46	\$4,582.46	\$0.00
2112-1-000334	MA CONSUELO CAMPOS GONZALEZ	\$0.00	\$3,714.32	\$3,714.32	\$0.00
2112-1-000335	JUAN ANTONIO RANGEL ZERMEÑO	\$0.00	\$3,740.00	\$3,740.00	\$0.00
2112-1-000336	MICROLAB INDUSTRIAL SA DE CV	\$0.00	\$23,723.45	\$23,723.45	\$0.00
2112-1-000338	IAMSA INGENIERIA APLICADA MEXICANA SA DE CV	\$0.00	\$397,500.00	\$397,500.00	\$0.00
2112-1-21801	MATERIALES PARA EL REGISTRO E IDENTIFICACIÓN DE BIENES Y PERSONAS	\$0.00	\$1,683.00	\$1,683.00	\$0.00
2112-1-28102	COMBUSTIBLES POR VALES Y/O EFECTIVO	\$0.00	\$221.98	\$221.98	\$0.00
2112-1-31101	SERVICIO DE ENERGÍA ELÉCTRICA	\$0.00	\$18,623,813.96	\$18,623,813.96	\$0.00



Organismo Operador del Agua Potable, Alcantarillado y Saneamiento del Municipio de Rincón de Romos
AGUASCALIENTES

Auxiliares de Cuentas (Totales por cuenta) del 01/ene./2022 al 31/dic./2022

Con saldo y/o movimientos. (De la cuenta: 2112-1-000001 a la 2112-2-000338)

Usr: josue

Rep: rptAuxiliarCuentasTotales

Fecha y hora de Impresión | 20/feb./2023 | 01:16 p. m.

Cuentas de Registro

Cuenta	Nombre de la Cuenta	Movimientos del Periodo			Saldo Final
		Saldo Inicial	Cargos	Abonos	
2112-1-31401	SERVICIO DE TELEFONIA TRADICIONAL	\$0.00	\$7,823.99	\$7,823.99	\$0.00
2112-1-31701	SERVICIOS DE ACCESO DE INTERNET, REDES Y PROCESAMIENTO DE INFORMACI	\$0.00	\$4,000.00	\$4,000.00	\$0.00
2112-1-34101	INTERESES, COMISIONES Y OTROS SERVICIOS BANCARIOS	\$0.00	\$87,453.76	\$87,453.76	\$0.00
2112-1-34501	SEGURO DE BIENES PATRIMONIALES	\$0.00	\$22,749.82	\$22,749.82	\$0.00
2112-1-38201	GASTOS DE ORDEN SOCIAL Y CULTURAL	\$0.00	\$962.96	\$962.96	\$0.00
2112-1-39202	OTROS IMPUESTOS Y DERECHOS	\$0.00	\$1,327,717.00	\$1,327,717.00	\$0.00
2112-1-39501	PENAS, MULTAS, ACCESORIOS Y ACTUALIZACIONES	\$0.00	\$18,446.00	\$18,446.00	\$0.00
2112-2-000049	ELECTROBOMBAS SUMERGIBLES SA DE CV	\$0.00	\$505,488.08	\$697,757.40	\$192,269.32
2112-2-000081	KS TUBERIA, S.A. DE C.V.	\$0.00	\$14,054.13	\$14,054.13	\$0.00
2112-2-000094	PEDRO MARMOLEJO GARCIA	\$0.00	\$5,915.20	\$5,915.20	\$0.00
2112-2-000282	ALMA ROSA SAUCEDO DEL GADO	\$0.00	\$4,698.00	\$0.00	-\$4,698.00
2112-2-000293	MARIA MARVELI VALADEZ FRANCO	\$0.00	\$275.00	\$275.00	\$0.00
2112-2-000326	CAKTOR SA DE CV	\$0.00	\$92,800.00	\$92,800.00	\$0.00
2112-2-000337	GUSTAVO GUEVARA ARTEAGA	\$0.00	\$33,782.09	\$33,782.09	\$0.00
Total :		407,329.10	25,927,415.89	26,762,610.51	1,242,523.72

Anexo 11

Flujo contable trimestral de Ingresos y Egresos

INFORME DE AVANCE DE GESTIÓN FINANCIERA

IAGF-1/CAD

Clave Ente Fiscalizado Período
ORGANISMO OPERADOR DEL AGUA PORTABLE, ALCANTARILLADO Y SANEAMIENTO
 Del 01 de Octubre al 31 de Diciembre de 2022

CUENTA	OCTUBRE		NOVIEMBRE		DICIEMBRE		ACUMULADO TRIMESTRAL		ACUMULADO DEL EJERCICIO		EFICIENCIA DEL EJERCICIO %
	REAL	PRESUPUESTO PROGRAMADO	REAL	PRESUPUESTO PROGRAMADO	REAL	PRESUPUESTO PROGRAMADO	REAL	PRESUPUESTO PROGRAMADO	REAL	PRESUPUESTO PROGRAMADO	
73-0	1.479.824	3.491.144	4.427.776	1.540.292	1.323.023	2.498.882	7.230.619	8.530.296	28.904.792	25.031.571	115%
73-1	1.018.171	3.038.243	3.792.534	1.198.003	959.529	3.003.960	5.770.235	7.240.203	24.319.525	19.702.844	123%
73-2	27.839	62.012	55.384	41.030	23.360	61.708	106.683	164.750	356.679	592.183	60%
73-3	60.066	160.263	226.013	86.274	56.532	173.066	342.611	419.603	1.360.564	1.041.692	131%
73-4	21.302	53.841	75.979	29.127	19.010	56.418	116.292	139.386	459.384	348.292	132%
73-5	30.467	45.627	49.823	36.791	49.923	51.786	130.313	899.696	486.345	2.285.205	21%
73-6	32.894	17.608	17.941	384	17.581	18.780	68.417	36.772	202.268	128.770	157%
73-7	267.860	109.774	193.924	141.212	185.352	130.982	647.136	381.963	1.544.632	850.674	182%
73-8	21.121	3.773	16.077	7.471	8.806	2.163	46.003	13.406	175.394	81.911	214%
79	484	6.155	484	14.152	96.420	3.896	97.387	24.203	41.541	71.350	100%
81-12	37.712	70.833	4.851	70.833	64.081	70.833	106.644	0	542.632	637.500	100%
82-01	34.1067	0	0	0	0	212.500	341.087	212.500	864.578	750.000	115%
83-01	1.400.000	0	864.578	0	494.807	0	2.759.385	0	400.000	0	0%
83	0	333.333	0	333.333	0	333.333	0	1.000.000	0	2.999.997	0%
TOTAL	3.259.084	3.901.463	5.297.689	1.958.610	1.975.401	4.119.426	10.532.173	10.532.490	30.753.543	29.490.417	104%

EGRESOS														
EGRESOS POR CAPITULO DEL GASTO														
CUENTA	NOMBRE	OCTUBRE			NOVIEMBRE			DICIEMBRE			ACUMULADO TRIMESTRAL			EFICIENCIA DEL EJERCICIO
		EJERCIDO	PRESUPUESTO PROGRAMADO	EJERCIDO	PRESUPUESTO PROGRAMADO	EJERCIDO	PRESUPUESTO PROGRAMADO	EJERCIDO	PRESUPUESTO PROGRAMADO	EJERCIDO	PRESUPUESTO PROGRAMADO	EJERCIDO	PRESUPUESTO PROGRAMADO	
1000	SERVICIOS PERSONALES	754,237	781,210	730,693	861,210	1,947,143	872,210	3,432,073	2,514,630	138%	6,711,071	6,996,643	98%	
2000	MATERIALES Y SUMINISTROS	28,914	229,700	152,937	579,200	101,621	263,473	1,036,100	27%	2,489,653	2,696,114	92%		
3000	SERVICIOS GENERALES	1,988,883	1,580,171	1,788,724	1,562,571	1,863,295	1,881,371	5,640,902	5,024,114	112%	15,928,623	15,308,107	104%	
4000	TRANSFERENCIAS, ASIGNACIONES, SUBSIDIOS Y OTRAS AYUDAS	14,907	131,000	552,065	131,000	13,538	128,000	580,510	390,000	149%	2,489,145	544,564	457%	
5000	BIENES MUEBLES, INMUEBLES E INTANGIBLES	0	0	0	0	0	0	0	0	0%	562,961	20,000	2815%	
6000	INVERSIÓN PÚBLICA	0	0	0	0	0	0	0	0	0%	900,000	0	0%	
9000	DEUDA PÚBLICA	0	0	0	0	0	0	0	0	0%	0	0	0%	
TOTAL		2,786,941	2,722,081	3,224,420	3,133,981	3,925,597	3,108,781	9,936,968	8,964,844	111%	29,081,452	25,565,428	114%	

LIC. JOSUE ISSAC ACOSTA ESPARZA

ING. MARÍA ANTONIETA VAZQUEZ DE SANTOS

Anexo 12
INFORME DE AVANCE DE GESTIÓN FINANCIERA

IAGF-2/CAD

Clave
Ente Fiscalizado
Periodo
ORGANISMO OPERADOR DEL AGUA PORTABLE, ALCANTARILLADO Y SANEAMIENTO
Del 01 de octubre al 31 de Diciembre de 2022

INGRESOS	
TOTAL REAL ACUMULADO DEL EJERCICIO	41,350,538
TOTAL PROGRAMADO ACUMULADO DEL EJERCICIO	36,024,174
DIFERENCIA	5,326,364

JUSTIFICACION DE LA DIFERENCIA
NO SE HA RECIBIDO SUBSIDIO POR PARTE DE MUNICIPIO

EGRESOS	
EGRESOS POR CAPITULO DEL GASTO	
TOTAL REAL ACUMULADO DEL EJERCICIO	41,258,411
TOTAL PROGRAMADO ACUMULADO DEL EJERCICIO	36,024,174
DIFERENCIA	(5,234,237)

JUSTIFICACION DE LA DIFERENCIA
LA FALTA DE EQUILIBRIO PRESUPUESTAL ESTRIBA EN LOS IMPORTES POR DEVOLUCIÓN DE IVA, MISMOS QUE NO SE CONSEDERAN EN EL INGRESO MAS SI SE AUMENTAN AL PRESUPUESTO DE EGRESOS

LIC. JOSUE ISSAC ACOSTA ESPARZA

JEFE DEL DEPARTAMENTO DE CONTABILIDAD OOAPAS

ING. MARIA ANTONIETA VÁZQUEZ DE SANTOS

DIRECTOR OOAPAS

ARCHIVO PARA CONSULTA

ARCHIVO PARA CONSULTA

ÍNDICE:

GOBIERNO DEL ESTADO
PODER EJECUTIVO

H. AYUNTAMIENTO DE RINCÓN DE ROMOS:	Pág.
Cuenta Pública del Ejercicio 2022 del Municipio de Rincón de Romos, Ags.	2
Cuenta Pública del Ejercicio 2022 del Organismo Operador de Agua Potable, Alcantarillado y Saneamiento del Municipio de Rincón de Romos, Ags.	258

CONDICIONES:

“Para su observancia, las Leyes y Decretos deberán publicarse en el Periódico Oficial del Estado y entrarán en vigor al día siguiente de su publicación.- Cuando en la Ley o Decreto se fije la fecha en que debe empezar a regir, su publicación se hará por lo menos tres días antes de aquélla”. (Artículo 35 de la Constitución Política del Estado de Aguascalientes).

Este Periódico se publica todos los Lunes.- Precio por suscripción anual \$ 969.00; número suelto, por ejemplar \$ 45.00; número atrasado, por ejemplar \$ 55.00.- Publicaciones de avisos o edictos de requerimientos, notificaciones de embargo de las Oficinas Rentísticas del Estado y Municipios, edictos de remate y publicaciones judiciales de esta índole, por cada palabra \$ 2.00.- En los avisos, cada cifra se tomará como una palabra.- Suplementos Extraordinarios, por plana \$ 800.00.- Publicaciones de balances y estados financieros \$ 1,123.00 plana.- Las suscripciones y pagos se harán por adelantado en la Secretaría de Finanzas.

Impreso en los Talleres Gráficos del Estado de Aguascalientes.