

ANEXO 7


REPORTE ANALÍTICO DEL ACTIVO





Municipio de Rincón de Romos
Estado Analítico del Activo
Del 1 de Enero al 30 de Junio de 2021
(Pesos)

Concepto	1 Saldo Inicial	2 Cargos del Periodo	3 Abonos del Periodo	4 Saldo Final 4=(1+2-3)	Variación del Periodo (4-1)
ACTIVO					
Activo Circulante	49,373,180	469,167,082	464,922,485	53,617,777	4,244,597
Efectivo y Equivalentes	28,118,511	338,385,408	316,723,338	49,780,581	21,662,070
Derechos a Recibir Efectivo o Equivalentes	2,825,138	128,526,210	128,522,276	2,829,073	3,935
Derechos a Recibir Bienes o Servicios	18,429,531	2,255,464	19,676,872	1,008,123	-17,421,408
Inventarios	0	0	0	0	0
Almacenes	0	0	0	0	0
Estimación por Pérdida o Deterioro de Activos Circulantes	0	0	0	0	0
Otros Activos Circulantes	0	0	0	0	0
Activo No Circulante	514,727,918	15,300,157	46,780,721	483,247,355	-31,480,563
Inversiones Financieras a Largo Plazo	0	0	0	0	0
Derechos a Recibir Efectivo o Equivalentes a Largo Plazo	29,253	0	0	29,253	0
Bienes Inmuebles, Infraestructura y Construcciones en Proceso	494,146,567	60,042	46,780,721	447,425,888	-46,720,679
Bienes Muebles	28,571,347	247,086	0	28,818,433	247,086
Activos Intangibles	52,086	0	0	52,086	0
Depreciación, Deterioro y Amortización Acumulada de Bienes	-11,862,466	0	0	-11,862,466	0
Activos Diferidos	2,997,903	0	0	2,997,903	0
Estimación por Pérdida o Deterioro de Activos no Circulantes	0	0	0	0	0
Otros Activos no Circulantes	793,228	14,993,029	0	15,786,257	14,993,029
TOTAL DEL ACTIVO	564,101,099	484,467,240	511,703,206	536,865,132	-27,235,966

Bajo protesta de decir verdad declaramos que los Estados Financieros y sus Notas son razonablemente correctos y responsabilidad del emisor


 LIC. J. JESUS PRIETO DIAZ
 PRESIDENTE MUNICIPAL DE RINCON DE ROMOS


 L.C. CLARA TORRES REYES
 TESORERA MUNICIPAL


 C. LAURA BERENICE CASTORENA ELIZONDO
 SINDICA MUNICIPAL