

V. DISCIPLINA

FINANCIERA

1)F1 Estado de Situación

Financiera Detallado - LDF



Municipio de Rincon de Romos
Estado de Situación Financiera Detallado - LDF
Al 31 de diciembre de 2019 y al 31 de Diciembre de 2020
ANUALIZADA
(PESOS)

Concepto	2020	31 de diciembre de 2019	Concepto	2020	31 de diciembre de 2019
ACTIVO			PASIVO		
Activo Circulante			Activo Circulante		
a. Efectivo y Equivalentes (a=a1+a2+a3+a4+a5+a6+a7)	28,118,511	23,083,660	a. Cuentas por Pagar a Corto Plazo (a=a1+a2+a3+a4+a5+a6+a7+a8+a9)	50,584,011	11,766,105
a1) Efectivo	0	0	a1) Servicios Personales por Pagar a Corto Plazo	0	0
a2) Bancos/Tesorería	4,311,328	14,545,146	a2) Proveedores por Pagar a Corto Plazo	1,012,723	667,786
a3) Bancos/Depositos y Otros	0	0	a3) Contratistas por Obras Públicas por Pagar a Corto Plazo	45,207,110	5,002,583
a4) Inversiones Temporales (Hasta 3 meses)	23,807,183	8,538,513	a4) Participaciones y Aportaciones por Pagar a Corto Plazo	0	0
a5) Fondos con Afectación Específica	0	0	a5) Transferencias Otorgadas por Pagar a Corto Plazo	4,793	4,793
a6) Depósitos de Fondos de Terceros en Garantía y/o Administración	0	0	a6) Intereses, Comisiones y Otros Gastos de la Deuda Pública por Pagar a Corto Plazo	0	0
a7) Otros Efectivos y Equivalentes	0	0	a7) Retenciones y Contribuciones por Pagar a Corto Plazo	252,904	1,221,772
b. Derechos a Recibir Efectivo o Equivalentes (b=b1+b2+b3+b4+b5+b6+b7)	2,825,138	2,748,616	a8) Devoluciones de la Ley de Ingresos por Pagar a Corto Plazo	0	0
b1) Inversiones Financieras de Corto Plazo	0	0	a9) Otras Cuentas por Pagar a Corto Plazo	4,106,481	4,869,171
b2) Cuentas por Cobrar a Corto Plazo	147,425	160,291	b. Documentos por Pagar a Corto Plazo (b=b1+b2+b3)	0	0
b3) Deudores Diversos por Cobrar a Corto Plazo	1,986,070	1,896,681	b1) Documentos Comerciales por Pagar a Corto Plazo	0	0
b4) Ingresos por Recuperar a Corto Plazo	691,644	691,644	b2) Documentos con Contratistas por Obras Públicas por Pagar a Corto Plazo	0	0
b5) Deudores por Anticipos de la Tesorería a Corto Plazo	0	0	b3) Otros Documentos por Pagar a Corto Plazo	0	0
b6) Préstamos Otorgados a Corto Plazo	0	0	c. Porción a Corto Plazo de la Deuda Pública (c=c1+c2)	0	0
b7) Otros Derechos a Recibir Efectivo o Equivalentes a Corto Plazo	0	0	c1) Porción a Corto Plazo de la Deuda Pública	0	0
c. Derechos a Recibir Bienes o Servicios (c=c1+c2+c3+c4+c5)	18,429,531	1,045,080	c2) Porción a Corto Plazo de Arrendamiento Financiero	0	0
c1) Anticipo a Proveedores por Adquisición de Bienes y Prestación de Servicios a Corto Plazo	57,359	57,359	d. Títulos y Valores a Corto Plazo	0	0
c2) Anticipo a Proveedores por Adquisición de Bienes Inmuebles y Muebles a Corto Plazo	493,896	493,896	e. Pasivos Diferidos a Corto Plazo (e=e1+e2+e3)	0	0
c3) Anticipo a Proveedores por Adquisición de Bienes Intangibles a Corto Plazo	0	0	e1) Ingresos Cobrados por Adelantado a Corto Plazo	0	0
c4) Anticipo a Contratistas por Obras Públicas a Corto Plazo	17,878,276	493,826	e2) Intereses Cobrados por Adelantado a Corto Plazo	0	0
c5) Otros Derechos a Recibir Bienes o Servicios a Corto Plazo	0	0	e3) Otros Pasivos Diferidos a Corto Plazo	0	0
d. Inventarios (d=d1+d2+d3+d4+d5)	0	0	f. Fondos y Bienes de Terceros en Garantía y/o Administración a Corto Plazo (f=f1+f2+f3+f4+f5+f6)	0	0
d1) Inventario de Mercancías para Venta	0	0	f1) Fondos en Garantía a Corto Plazo	0	0
d2) Inventario de Mercancías Terminadas	0	0	f2) Fondos en Administración a Corto Plazo	0	0
d3) Inventario de Mercancías en Proceso de Elaboración	0	0	f3) Fondos Contingentes a Corto Plazo	0	0
d4) Inventario de Materias Primas, Materiales y Suministros para Producción	0	0	f4) Fondos de Fideicomisos, Mandatos y Contratos Análogos a Corto Plazo	0	0
d5) Bienes en Tránsito	0	0	f5) Otros Fondos de Terceros en Garantía y/o Administración a Corto Plazo	0	0
e. Almacenes	0	0	f6) Valores y Bienes en Garantía a Corto Plazo	0	0
f. Estimación por Pérdida o Deterioro de Activos Circulantes (f=f1+f2)	0	0	g. Provisiones a Corto Plazo (g=g1+g2+g3)	0	0
f1) Estimaciones para Cuentas Incobrables por Derechos a Recibir Efectivo o Equivalentes	0	0	g1) Provisión para Demandas y Juicios a Corto Plazo	0	0
f2) Estimación por Deterioro de Inventarios	0	0	g2) Provisión para Contingencias a Corto Plazo	0	0
g. Otros Activos Circulantes (g=g1+g2+g3+g4)	0	0	g3) Otras Provisiones a Corto Plazo	0	0
g1) Valores en Garantía	0	0	h. Otros Pasivos a Corto Plazo (h=h1+h2+h3)	0	0
g2) Bienes en Garantía (excluye depósitos de fondos)	0	0	h1) Ingresos por Clasificar	0	0
g3) Bienes Derivados de Embargos, Decesos, Aseguramientos y Dación en Pago	0	0	h2) Recaudación por Participar	0	0
g4) Adquisición con Fondos de Terceros	0	0	h3) Otros Pasivos Circulantes	0	0
IA. Total de Activos Circulantes (IA = a + b + c + d + e + f + g)	49,373,180	26,877,356	IIA. Total de Pasivos Circulantes (IIA = a + b + c + d + e + f + g + h)	50,584,011	11,766,105
Activo No Circulante			Activo No Circulante		
a. Inversiones Financieras a Largo Plazo	0	0	a. Cuentas por Pagar a Largo Plazo	0	0
b. Derechos a Recibir Efectivo o Equivalentes a Largo Plazo	29,253	26,690	b. Documentos por Pagar a Largo Plazo	38,233,690	38,233,690
c. Bienes Inmuebles, Infraestructura y Construcciones en Proceso	494,146,567	369,415,943	c. Deuda Pública a Largo Plazo	0	0
d. Bienes Muebles	28,571,347	27,339,228	d. Pasivos Diferidos a Largo Plazo	0	0
e. Activos Intangibles	52,086	42,389	e. Fondos y Bienes de Terceros en Garantía y/o Administración a Largo Plazo	0	0
f. Depreciación, Deterioro y Amortización Acumulada de Bienes	-11,862,466	-11,232,906	f. Provisiones a Largo Plazo	0	0
g. Activos Diferidos	2,997,903	2,997,903	IIIB. Total de Pasivos No Circulantes (IIIB = a + b + c + d + e + f)	38,233,690	38,233,690
h. Estimación por Pérdida o Deterioro de Activos no Circulantes	0	0	II. Total del Pasivo (II = IIA + IIIB)	88,817,701	49,999,795
i. Otros Activos no Circulantes	793,228	0	HACIENDA PÚBLICA/PATRIMONIO		
IB. Total de Activos No Circulantes (IB = a + b + c + d + e + f + g + h + i)	514,727,918	388,589,246	IIIA. Hacienda Pública/Patrimonio Contribuido (IIIA = a + b + c)	153,095,920	12,622,851
I. Total del Activo (I = IA + IB)	564,101,099	415,466,601	a. Aportaciones	1,619,326	1,586,930
			b. Donaciones de Capital	0	0
			c. Actualización de la Hacienda Pública/Patrimonio	151,476,594	11,035,921
			IIIB. Hacienda Pública/Patrimonio Generado (IIIB = a + b + c + d + e)	322,187,477	352,843,956
			a. Resultados del Ejercicio (Ahorro/ Desahorro)	31,141,202	-18,310,017
			b. Resultados de Ejercicios Anteriores	354,640,664	372,950,681
			c. Revalúos	0	0
			d. Reservas	0	0
			e. Rectificaciones de Resultados de Ejercicios Anteriores	-63,594,388	-1,796,708
			IIIC. Exceso o Insuficiencia en la Actualización de la Hacienda Pública/Patrimonio (IIIC=a+b)	0	0
			a. Resultado por Posición Monetaria	0	0
			b. Resultado por Tenencia de Activos no Monetarios	0	0
			III. Total Hacienda Pública/Patrimonio (III = IIIA + IIIB + IIIC)	475,283,398	365,466,807
			IV. Total del Pasivo y Hacienda Pública/Patrimonio (IV = II + III)	564,101,099	415,466,601

LIC. J. JESÚS PRIETO DÍAZ
PRESIDENTE MUNICIPAL DE RINCON DE ROMOS

L.C. CLARA TORRES REYES
TESORERA MUNICIPAL

C. LAURA BERENICE CASTORENA ELIZONDO
SINDICA MUNICIPAL

2)F2 Informe Analítico
de la Deuda y otros
Pasivos - LDF



Municipio de Rincón de Romos
Informe Analítico de la Deuda Pública y Otros Pasivos - LDF
Del 1 de Enero al 31 de Diciembre de 2020
ANUALIZADA
(PESOS)

Denominación de la Deuda Pública y Otros Pasivos	Saldo al 31 de diciembre de 2019	Disposiciones del Periodo	Amortizaciones del Periodo	Revaluaciones, Reclasificaciones y Otros Ajustes	Saldo Final del Periodo	Pago de Intereses del Periodo	Pago de Comisiones y demás costos asociados durante el Periodo
1. Deuda Pública (1=A+B)	0	0	0	0	0	0	0
A. Corto Plazo (A=a1+a2+a3)	0	0	0	0	0	0	0
a1) Instituciones de Crédito	0	0	0	0	0	0	0
a2) Títulos y Valores	0	0	0	0	0	0	0
a3) Arrendamientos Financieros	0	0	0	0	0	0	0
B. Largo Plazo (B=b1+b2+b3)	0	0	0	0	0	0	0
b1) Instituciones de Crédito	0	0	0	0	0	0	0
b2) Títulos y Valores	0	0	0	0	0	0	0
b3) Arrendamientos Financieros	0	0	0	0	0	0	0
2. Otros Pasivos	49,999,795				88,817,701		
3. Total de la Deuda Pública y Otros Pasivos	49,999,795	0	0	0	88,817,701	0	0
4. Deuda Contingente 1 (informativo)	0	0	0	0	0	0	0
A. Deuda Contingente 1	0				0		
B. Deuda Contingente 2	0				0		
C. Deuda Contingente XX	0				0		
5. Valor de Instrumentos Bono Cupón Cero 2 (Informativo)	0	0	0	0	0	0	0
A. Instrumento Bono Cupón Cero 1	0				0		
B. Instrumento Bono Cupón Cero 2	0				0		
C. Instrumento Bono Cupón Cero XX	0				0		

1. Se refiere a cualquier Financiamiento sin fuente o garantía de pago definida, que sea asumida de manera solidaria o subsidiaria por las Entidades Federativas con sus Municipios, organismos descentralizados y empresas de participación estatal mayoritaria y fideicomisos, locales o municipales, y por los Municipios con sus respectivos organismos descentralizados y empresas de participación municipal mayoritaria.

2. Se refiere al valor del Bono Cupón Cero que respalda el pago de los créditos asociados al mismo (Activo).

Obligaciones a Corto Plazo (k)	Monto Contratado	Plazo Pactado	Tasa de Interés	Comisiones y Costos Relacionados	Tasa Efectiva
6. Obligaciones a Corto Plazo (Informativo)	0	0	0	0	0
A. Crédito 1					
B. Crédito 2					
C. Crédito XX					

 LIC. J. JESUS PRIETO DIAZ
 PRESIDENTE MUNICIPAL DE RINCON DE ROMOS

 L.C. CLARA TORRES REYES
 TESORERA MUNICIPAL

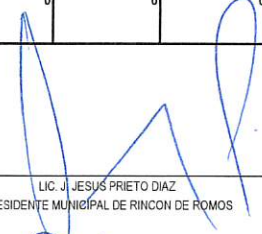
 C. LAURA BERENICE CASTORENA ELIZONDO
 SINDICA MUNICIPAL


**3) F3 Informe Analítico de
Obligaciones Diferentes
de Financiamientos - LDF**




Municipio de Rincón de Romos
Informe Analítico de Obligaciones Diferentes de Financiamientos – LDF
Del 1 de Enero al 31 de Diciembre de 2020
ANUALIZADA
(PESOS)

Denominación de las Obligaciones Diferentes de Financiamiento	Fecha del Contrato	Fecha de inicio de operación del proyecto	Fecha de vencimiento	Monto de la inversión pactado	Plazo pactado	Monto promedio mensual del pago de la contraprestación	Monto promedio mensual del pago de la contraprestación correspondiente al pago de inversión	Monto pagado de la inversión al 31 de Diciembre de 2020	Monto pagado de la inversión actualizado al 31 de Diciembre de 2020	Saldo pendiente por pagar de la inversión al 31 de Diciembre de 2020
A. Asociaciones Público Privadas (APP's) (A=a+b+c+d)	0	0	0	0	0	0	0	0	0	0
a) APP 1										0
b) APP 2										0
c) APP 3										0
d) APP XX										0
B. Otros Instrumentos (B=a+b+c+d)	0	0	0	0	0	0	0	0	0	0
a) Otro Instrumento 1										0
b) Otro Instrumento 2										0
c) Otro Instrumento 3										0
d) Otro Instrumento XX										0
C. Total de Obligaciones Diferentes de Financiamiento (C=A+B)	0	0	0	0	0	0	0	0	0	0


LIC. J. JESÚS PRIETO DÍAZ
PRESIDENTE MUNICIPAL DE RINCON DE ROMOS


L.C. CLARA TORRES REYES
TESORERA MUNICIPAL


C. LAURA BERENICE CASTORENA ELIZONDO
SINDICA MUNICIPAL

4) F4 Balance

Presupuestario - LDF



Municipio de Rincón de Romos
Balance Presupuestario - LDF
Del 1 de Enero al 31 de Diciembre de 2020
ANUALIZADA
(PESOS)

Concepto	Estimado/ Aprobado	Devengado	Recaudado/ Pagado
A. Ingresos Totales (A = A1+A2+A3)	195,883,900	256,618,601	256,618,601
A1. Ingresos de Libre Disposición	138,371,900	177,379,391	177,379,391
A2. Transferencias Federales Etiquetadas	65,512,000	79,239,210	79,239,210
A3. Financiamiento Neto	-8,000,000	0	0
B. Egresos Presupuestarios¹ (B = B1+B2)	195,883,900	258,231,890	215,108,137
B1. Gasto No Etiquetado (sin incluir Amortización de la Deuda Pública)	133,371,900	177,208,744	173,406,935
B2. Gasto Etiquetado (sin incluir Amortización de la Deuda Pública)	62,512,000	79,023,146	41,701,202
C. Remanentes del Ejercicio Anterior (C = C1 + C2)		0	0
C1. Remanentes de Ingresos de Libre Disposición aplicados en el periodo			
C2. Remanentes de Transferencias Federales Etiquetadas aplicados en el periodo			
I. Balance Presupuestario (I = A - B + C)	0	386,711	41,510,464
II. Balance Presupuestario sin Financiamiento Neto (II = I - A3)	8,000,000	386,711	41,510,464
III. Balance Presupuestario sin Financiamiento Neto y sin Remanentes del Ejercicio Anterior (III = II - C)	8,000,000	386,711	41,510,464

Concepto	Aprobado	Devengado	Pagado
E. Intereses, Comisiones y Gastos de la Deuda (E = E1+E2)	0	0	0
E1. Intereses, Comisiones y Gastos de la Deuda con Gasto No Etiquetado			
E2. Intereses, Comisiones y Gastos de la Deuda con Gasto Etiquetado			
IV. Balance Primario (IV = III - E)	8,000,000	386,711	41,510,464


Concepto	Estimado/ Aprobado	Devengado	Recaudado/ Pagado
F. Financiamiento (F = F1 + F2)	0	0	0
F1. Financiamiento con Fuente de Pago de Ingresos de Libre Disposición			
F2. Financiamiento con Fuente de Pago de Transferencias Federales Etiquetadas	0	0	0
G. Amortización de la Deuda (G = G1 + G2)	8,000,000	0	0
G1. Amortización de la Deuda Pública con Gasto No Etiquetado	5,000,000	0	0
G2. Amortización de la Deuda Pública con Gasto Etiquetado	3,000,000	0	0
A3. Financiamiento Neto (A3 = F - G)	-8,000,000	0	0

Concepto	Estimado/ Aprobado	Devengado	Recaudado/ Pagado
A1. Ingresos de Libre Disposición	138,371,900	177,379,391	177,379,391
A3.1 Financiamiento Neto con Fuente de Pago de Ingresos de Libre Disposición (A3.1 = F1 - G1)	-5,000,000	0	0
F1. Financiamiento con Fuente de Pago de Ingresos de Libre Disposición	0	0	0
G1. Amortización de la Deuda Pública con Gasto No Etiquetado	5,000,000	0	0
B1. Gasto No Etiquetado (sin incluir Amortización de la Deuda Pública)	133,371,900	177,208,744	173,406,935
C1. Remanentes de Ingresos de Libre Disposición aplicados en el periodo		0	0
V. Balance Presupuestario de Recursos Disponibles (V = A1 + A3.1 - B1 + C1)	0	170,847	3,972,456
VI. Balance Presupuestario de Recursos Disponibles sin Financiamiento Neto (VI = V - A3.1)	5,000,000	170,847	3,972,456



Municipio de Rincón de Romos
Balance Presupuestario - LDF
Del 1 de Enero al 31 de Diciembre de 2020
ANUALIZADA
(PESOS)

Concepto	Estimado/ Aprobado	Devengado	Recaudado/ Pagado
A2. Transferencias Federales Etiquetadas	65,512,000	79,239,210	79,239,210
A3.2 Financiamiento Neto con Fuente de Pago de Transferencias Federales Etiquetadas (A3.2 = F2 - G2)	-3,000,000	0	0
F2. Financiamiento con Fuente de Pago de Transferencias Federales Etiquetadas	0	0	0
G2. Amortización de la Deuda Pública con Gasto Etiquetado	3,000,000	0	0
B2. Gasto Etiquetado (sin incluir Amortización de la Deuda Pública)	62,512,000	79,023,146	41,701,202
C2. Remanentes de Transferencias Federales Etiquetadas aplicados en el periodo		0	0
VII. Balance Presupuestario de Recursos Etiquetados (VII = A2 + A3.2 - B2 + C2)	0	216,064	37,538,008
VIII. Balance Presupuestario de Recursos Etiquetados sin Financiamiento Neto (VIII = VII - A3.2)	3,000,000	216,064	37,538,008


LIC. J. JESUS PRIETO DIAZ
PRESIDENTE MUNICIPAL DE RINCON DE ROMOS


L.C. CLARA TORRES REYES
TESORERA MUNICIPAL


C. LAURA BERENICE CASTORENA ELIZONDO
SINDICA MUNICIPAL

**5) F5 Estado Analítico de
Ingresos Detallado - LDF**



Municipio de Rincon de Romos
Estado Analítico de Ingresos Detallado - LDF
Del 1 de Enero al 31 de Diciembre de 2020
ANUALIZADA

(PESOS)

Concepto	Ingreso					Diferencia
	Estimado	Ampliaciones/ (Reducciones)	Modificado	Devengado	Recaudado	
Ingresos de Libre Disposición						
A. Impuestos	10,840,000	2,627,647	13,467,647	13,467,647	13,467,647	2,627,647
B. Cuentas y Aportaciones de Seguridad Social			0	0	0	0
C. Contribuciones de Mejoras	30,000	-30,000	0	0	0	-30,000
D. Derechos	15,229,900	3,713,539	18,943,439	18,943,439	18,943,439	3,713,539
E. Productos	377,000	641,228	1,018,228	1,028,232	1,028,232	651,232
F. Aprovechamientos	2,400,000	16,891,859	19,291,859	19,075,796	19,075,796	16,675,796
G. Ingresos por Ventas de Bienes y Prestación Servicios			0	0	0	0
H. Participaciones	88,439,000	685,540	89,124,540	89,124,540	89,124,540	685,540
(H)=h1+h2+h3+h4+h5+h6+h7+h8+h9+h10+h11						
h1) Fondo General de Participaciones	82,478,000	-325,463	82,152,537	82,151,537	82,151,537	-325,463
h2) Fondo de Fomento Municipal	23,833,000	900,679	24,733,679	24,733,679	24,733,679	900,679
h3) Fondo de Fiscalización y Recaudación			0	0	0	0
h4) Fondo de Compensación			0	0	0	0
h5) Fondo de Extracción de Hidrocarburos			0	0	0	0
h6) Impuesto Especial Sobre Producción y	2,128,000	111,324	2,239,324	2,239,324	2,239,324	111,324
h7) 0.136% de la Recaudación Federal			0	0	0	0
h8) 3.17% Sobre Extracción de Petróleo			0	0	0	0
h9) Gasolinas y Diesel			0	0	0	0
h10) Fondo del Impuesto Sobre la Renta			0	0	0	0
h11) Fondo de Estabilización de los Ingresos de las Entidades Federativas			0	0	0	0
I. Incentivos Derivados de la Colaboración Fiscal (I)=i1+i2+i3+i4+i5	5,845,000	-876,660	4,968,340	4,968,340	4,968,340	-876,660
i1) Tenencia o Uso de Vehículos			0	0	0	0
i2) Fondo de Compensación ISAN			0	0	0	0
i3) Impuesto Sobre Automóviles Nuevos			0	0	0	0
i4) Fondo de Compensación de Resecos-			0	0	0	0
i5) Otros Incentivos Económicos	5,845,000	-876,660	4,968,340	4,968,340	4,968,340	-876,660
J. Transferencias y Asignaciones			0	0	0	0
K. Convenios	0	0	0	0	0	0
k1) Otros Convenios y Subsidios			0	0	0	0
L. Otros Ingresos de Libre Disposición (L)=l1+l2	15,211,000	15,560,399	30,771,399	30,771,399	30,771,399	15,560,399
l1) Participaciones en Ingresos Locales	15,211,000	12,345,624	27,556,624	27,556,624	27,556,624	12,345,624
l2) Otros Ingresos de Libre Disposición	0	3,214,774	3,214,774	3,214,774	3,214,774	3,214,774
I. Total de Ingresos de Libre Disposición (I)=A+B+C+D+E+F+G+H+I+J+K+L	138,371,900	39,213,550	177,585,450	177,379,391	177,379,391	39,007,491
Ingresos Excedentes de Ingresos de Libre Disposición						
Transferencias Federales Etiquetadas						
A. Aportaciones (A)=a1+a2+a3+a4+a5+a6+a7+a8	65,512,000	13,727,210	79,239,210	79,239,210	79,239,210	13,727,210
a1) Fondo de Aportaciones para la Nómina Educativa y Gasto Operativo	0	0	0	0	0	0
a2) Fondo de Aportaciones para los Servicios de Salud	0	0	0	0	0	0
a3) Fondo de Aportaciones para la Infraestructura Social	27,791,000	13,117,278	40,908,278	40,908,278	40,908,278	13,117,278
a4) Fondo de Aportaciones para el Fortalecimiento de los Municipios y de las Demarcaciones Territoriales del Distrito Federal	37,721,000	609,932	38,330,932	38,330,932	38,330,932	609,932
a5) Fondo de Aportaciones Multiboles			0	0	0	0
a6) Fondo de Aportaciones para la Educación Tecnológica y de Adultos			0	0	0	0
a7) Fondo de Aportaciones para la Seguridad Pública de los Estados y del Distrito Federal			0	0	0	0
a8) Fondo de Aportaciones para el Fortalecimiento de las Entidades Federativas			0	0	0	0
B. Convenios (B)=b1+b2+b3+b4	0	0	0	0	0	0
b1) Convenios de Protección Social en Salud			0	0	0	0
b2) Convenios de Descentralización			0	0	0	0
b3) Convenios de Reasignación			0	0	0	0
b4) Otros Convenios y Subsidios			0	0	0	0
C. Fondos Distintos de Aportaciones (C)=c1+c2	0	0	0	0	0	0
c1) Fondo para Entidades Federativas y Municipios Productores de Hidrocarburos			0	0	0	0
c2) Fondo Minero			0	0	0	0
D. Transferencias, Asignaciones, Subsidios y Subvenciones			0	0	0	0
v Pensiones y Jubilaciones			0	0	0	0
E. Otras Transferencias Federales Etiquetadas			0	0	0	0
II. Total de Transferencias Federales Etiquetadas (II) = A + B + C + D + E	65,512,000	13,727,210	79,239,210	79,239,210	79,239,210	13,727,210
III. Ingresos Derivados de Financiamientos (III) = A)	0	0	0	0	0	0
A. Ingresos Derivados de Financiamientos			0	0	0	0
IV. Total de Ingresos (IV) = I + II + III	203,883,900	52,940,760	256,824,660	256,618,601	256,618,601	52,734,701
Datos Informativos						
1. Ingresos Derivados de Financiamientos con Fuente de Pago de Ingresos de Libre Disposición			0	0	0	0
2. Ingresos Derivados de Financiamientos con Fuente de Pago de Transferencias Federales Etiquetadas			0	0	0	0
3. Ingresos Derivados de Financiamientos (3) = 1 + 2			0	0	0	0

LIC. J. JESUS PRIETO DIAZ
PRESIDENTE MUNICIPAL DE RINCON DE ROMOS

L.C. CLARA TORRES REYES
TESORERA MUNICIPAL

C. LAURA BERENICE CASTORENA ELIBONDO
SINDICA MUNICIPAL

**6) F6 Estado Analítico del
Ejercicio del Presupuesto
de Egresos Detallado –
LDF EAEPE – LDF (COG)**



Municipio de Rincón de Romos
Estado Analítico del Ejercicio del Presupuesto de Egresos Detallado - LDF
Clasificación por Objeto del Gasto (Capítulo y Concepto)
Del 1 de Enero al 31 de Diciembre de 2020
ANUALIZADA
(PESOS)

Concepto	Egresos					Subejercicio
	Aprobado	Ampliaciones/ (Reducciones)	Modificado	Devengado	Pagado	
I. Gasto No Etiquetado (I=A+B+C+D+E+F+G+H+I)	138,371,600	39,213,550	177,585,450	177,208,744	173,408,835	376,706
A. Servicios Personales (A=a1+a2+a3+a4+a5+a6+a7)	71,287,000	25,558,514	96,843,514	96,843,514	96,843,514	0
a1) Remuneraciones al Personal de Carácter Permanente	35,540,000	32,149,511	67,689,511	67,689,511	67,689,511	0
a2) Remuneraciones al Personal de Carácter Transitorio			0	0	0	0
a3) Remuneraciones Adicionales y Especiales	13,944,000	-244,066	13,699,945	13,699,945	13,699,945	0
a4) Seguridad Social	9,400,000	3,295,005	12,695,005	12,695,005	12,695,005	0
a5) Otras Prestaciones Sociales y Económicas	12,363,000	-9,804,047	2,758,953	2,758,953	2,758,953	0
a6) Previsiones			0	0	0	0
a7) Pago de Estímulos a Servidores Públicos	40,000	-40,000	0	0	0	0
B. Materiales y Suministros (B=b1+b2+b3+b4+b5+b6+b7+b8+b9)	20,385,100	2,336,142	22,721,242	22,606,470	22,606,470	114,772
b1) Materiales de Administración, Emisión de Documentos y Artículos Oficiales	2,013,100	-721,043	1,292,057	1,288,383	1,288,383	3,674
b2) Alimentos y Utensilios	174,000	4,459	178,459	178,459	178,459	0
b3) Materias Primas y Materiales de Producción y Comercialización	428,000	-244,431	183,569	183,569	183,569	0
b4) Materiales y Artículos de Construcción y de Reparación	12,985,800	1,985,656	14,971,266	14,960,158	14,960,158	111,098
b5) Productos Químicos, Farmacéuticos y de Laboratorio	65,000	-51,637	13,363	13,363	13,363	0
b6) Combustibles, Lubricantes y Aditivos	3,485,000	240,859	3,705,859	3,705,859	3,705,859	0
b7) Vestuario, Blancos, Prendas de Protección y Artículos Deportivos	304,100	-15,894	288,216	288,216	288,216	0
b8) Materiales y Suministros Para Seguridad	0	0	0	0	0	0
b9) Herramientas, Refacciones y Accesorios Menores	952,300	1,138,163	2,090,463	2,090,463	2,090,463	0
C. Servicios Generales (C=c1+c2+c3+c4+c5+c6+c7+c8+c9)	17,283,800	4,950,863	22,234,463	22,231,282	22,231,282	3,181
c1) Servicios Básicos	7,872,500	1,367,708	9,240,208	9,240,208	9,240,208	0
c2) Servicios de Arrendamiento	100,000	382,967	482,967	482,967	482,967	0
c3) Servicios Profesionales, Científicos, Técnicos y Otros Servicios	650,000	383,784	1,033,784	1,033,784	1,033,784	0
c4) Servicios Financieros, Bancarios y Comerciales	635,000	-289,543	345,457	345,457	345,457	0
c5) Servicios de Instalación, Reparación, Mantenimiento y Conservación	3,126,500	-280,850	2,877,650	2,874,469	2,874,469	3,181
c6) Servicios de Comunicación Social y Publicidad	52,000	-26,380	25,620	25,620	25,620	0
c7) Servicios de Traslado y Viajes	83,000	-43,629	39,371	39,371	39,371	0
c8) Servicios Oficiales	3,242,000	-2,703,908	538,094	538,094	538,094	0
c9) Otros Servicios Generales	1,520,900	6,120,532	7,641,332	7,641,332	7,641,332	0
D. Transferencias, Asignaciones, Subsidios y Otras Ayudas (D=d1+d2+d3+d4+d5+d6+d7+d8+d9)	19,038,000	9,267,509	28,295,509	28,295,509	28,295,509	0
d1) Transferencias Internas y Asignaciones al Sector Público			0	0	0	0
d2) Transferencias al Resto del Sector Público	12,000,000	3,168,083	15,168,083	15,168,083	15,168,083	0
d3) Subsidios y Subvenciones			0	0	0	0
d4) Ayudas Sociales	4,038,000	3,352,803	7,390,803	7,390,803	7,390,803	0
d5) Pensiones y Jubilaciones	3,000,000	2,736,623	5,736,623	5,736,623	5,736,623	0
d6) Transferencias a Fideicomisos, Mandatos y Otros Análogos			0	0	0	0
d7) Transferencias a la Seguridad Social			0	0	0	0
d8) Donativos			0	0	0	0
d9) Transferencias al Exterior			0	0	0	0
E. Bienes Muebles, Inmuebles e Intangibles (E=e1+e2+e3+e4+e5+e6+e7+e8+e9)	770,000	-294,537	475,463	447,224	447,224	28,239
e1) Mobiliario y Equipo de Administración	0	281,562	281,562	278,043	278,043	3,519
e2) Mobiliario y Equipo Educativo y Recreativo	20,000	24,988	44,988	44,988	44,988	0
e3) Equipo e Instrumental Médico y de Laboratorio			0	0	0	0
e4) Vehículos y Equipo de Transporte	500,000	-475,280	24,720	0	0	24,720
e5) Equipo de Defensa y Seguridad			0	0	0	0
e6) Maquinaria, Otros Equipos y Herramientas	250,000	-135,505	114,495	114,495	114,495	0
e7) Activos Biológicos			0	0	0	0
e8) Bienes Inmuebles			0	0	0	0
e9) Activos Intangibles	0	9,698	9,698	9,698	9,698	0
F. Inversión Pública (F=f1+f2+f3)	3,808,000	2,013,909	5,821,909	5,591,395	1,789,586	230,514
f1) Obra Pública en Bienes de Dominio Público	3,808,000	-269,352	3,538,648	3,385,626	1,858,828	153,123
f2) Obra Pública en Bienes Propios	0	2,283,260	2,283,260	2,205,869	130,756	77,391
f3) Proyectos Productivos y Acciones de Fomento			0	0	0	0
G. Inversiones Financieras y Otras Provisiones (G=g1+g2+g3+g4+g5+g6+g7)	0	0	0	0	0	0
g1) Inversiones Para el Fomento de Actividades Productivas			0	0	0	0
g2) Acciones y Participaciones de Capital			0	0	0	0
g3) Compra de Títulos y Valores			0	0	0	0
g4) Concesión de Préstamos			0	0	0	0
g5) Inversiones en Fideicomisos, Mandatos y Otros Análogos			0	0	0	0
Fideicomiso de Desastres Naturales (Informativo)			0	0	0	0
g6) Otras Inversiones Financieras			0	0	0	0
g7) Provisiones para Contingencias y Otras Erogaciones Especiales			0	0	0	0
H. Participaciones y Aportaciones (H=h1+h2+h3)	800,000	393,350	1,193,350	1,193,350	1,193,350	0
h1) Participaciones			0	0	0	0
h2) Aportaciones			0	0	0	0
h3) Convenios	800,000	393,350	1,193,350	1,193,350	1,193,350	0
I. Deuda Pública (I=i1+i2+i3+i4+i5+i6+i7)	5,000,000	-5,000,000	0	0	0	0
i1) Amortización de la Deuda Pública			0	0	0	0
i2) Intereses de la Deuda Pública			0	0	0	0
i3) Comisiones de la Deuda Pública			0	0	0	0
i4) Gastos de la Deuda Pública			0	0	0	0
i5) Costo por Coberturas			0	0	0	0
i6) Apoyos Financieros			0	0	0	0
i7) Adeudos de Ejercicios Fiscales Anteriores (ADEFAS)	5,000,000	-5,000,000	0	0	0	0
II. Gasto Etiquetado (II=A+B+C+D+E+F+G+H+I)	65,512,000	13,727,210	79,239,210	79,023,146	41,701,202	216,064
A. Servicios Personales (A=a1+a2+a3+a4+a5+a6+a7)	23,754,000	2,151,230	25,905,230	25,902,028	25,902,028	3,201
a1) Remuneraciones al Personal de Carácter Permanente	13,000,000	2,851,234	15,851,234	15,851,234	15,851,234	0
a2) Remuneraciones al Personal de Carácter Transitorio	490,000	-490,000	0	0	0	0
a3) Remuneraciones Adicionales y Especiales	4,614,000	-229,426	4,384,574	4,384,574	4,384,574	0
a4) Seguridad Social	4,600,000	321,839	4,921,839	4,918,637	4,918,637	3,201
a5) Otras Prestaciones Sociales y Económicas	1,050,000	-302,418	747,582	747,582	747,582	0
a6) Previsiones			0	0	0	0
a7) Pago de Estímulos a Servidores Públicos			0	0	0	0
B. Materiales y Suministros (B=b1+b2+b3+b4+b5+b6+b7+b8+b9)	6,230,000	-731,680	5,498,320	5,498,320	5,498,320	0
b1) Materiales de Administración, Emisión de Documentos y Artículos Oficiales	175,000	-45,344	129,656	129,656	129,656	0
b2) Alimentos y Utensilios	0	125,567	125,567	125,567	125,567	0
b3) Materias Primas y Materiales de Producción y Comercialización	0	0	0	0	0	0
b4) Materiales y Artículos de Construcción y de Reparación	50,000	112,583	162,583	162,583	162,583	0
b5) Productos Químicos, Farmacéuticos y de Laboratorio			0	0	0	0



Municipio de Rincón de Romos
 Estado Analítico del Ejercicio del Presupuesto de Egresos Detallado - LDF
 Clasificación por Objeto del Gasto (Capítulo y Concepto)
 Del 1 de Enero al 31 de Diciembre de 2020
 ANUALIZADA
 (PESOS)

Concepto	Egresos					Subejercicio
	Aprobado	Ampliaciones/ (Reducciones)	Modificado	Devengado	Pagado	
b6) Combustibles, Lubricantes y Aditivos	2,935,000	421,002	3,356,002	3,356,002	3,356,002	0
b7) Vestuario, Blancos, Prendas de Protección y Artículos Deportivos	700,000	-529,399	170,601	170,601	170,601	0
b8) Materiales y Suministros Para Seguridad	1,700,000	-1,698,086	1,914	1,914	1,914	0
b9) Herramientas, Refacciones y Accesorios Menores	670,000	882,016	1,552,016	1,552,016	1,552,016	0
C. Servicios Generales (C=c1+c2+c3+c4+c5+c6+c7+c8+c9)	2,827,000	527,885	3,354,885	3,354,885	3,009,947	0
c1) Servicios Básicos	105,000	62,040	167,040	167,040	167,040	0
c2) Servicios de Arrendamiento	0	0	0	0	0	0
c3) Servicios Profesionales, Científicos, Técnicos y Otros Servicios	0	1,548,567	1,548,567	1,548,567	1,203,530	0
c4) Servicios Financieros, Bancarios y Comerciales	820,000	-404,860	415,140	415,140	415,140	0
c5) Servicios de Instalación, Reparación, Mantenimiento y Conservación	520,000	39,612	559,612	559,612	559,612	0
c6) Servicios de Comunicación Social y Publicidad	0	0	0	0	0	0
c7) Servicios de Traslado y Viajes	0	0	0	0	0	0
c8) Servicios Oficiales	72,000	11,519	83,519	83,519	83,519	0
c9) Otros Servicios Generales	1,310,000	-728,993	581,007	581,007	581,007	0
D. Transferencias, Asignaciones, Subsidios y Otras Ayudas (D=d1+d2+d3+d4+d5+d6+d7+d8+d9)	0	2,086,795	2,086,795	1,948,794	1,948,794	138,001
d1) Transferencias Internas y Asignaciones al Sector Público	0	2,086,795	2,086,795	1,948,794	1,948,794	138,001
d2) Transferencias al Resto del Sector Público	0	0	0	0	0	0
d3) Subsidios y Subvenciones	0	0	0	0	0	0
d4) Ayudas Sociales	0	0	0	0	0	0
d5) Pensiones y Jubilaciones	0	0	0	0	0	0
d6) Transferencias a Fideicomisos, Mandatos y Otros Análogos	0	0	0	0	0	0
d7) Transferencias a la Seguridad Social	0	0	0	0	0	0
d8) Donativos	0	0	0	0	0	0
d9) Transferencias al Exterior	0	0	0	0	0	0
E. Bienes Muebles, Inmuebles e Intangibles (E=e1+e2+e3+e4+e5+e6+e7+e8+e9)	1,910,000	-1,110,982	799,018	794,593	794,593	4,425
e1) Mobiliario y Equipo de Administración	410,000	-30,882	379,118	374,693	374,693	4,425
e2) Mobiliario y Equipo Educativo y Recreativo	0	0	0	0	0	0
e3) Equipo e Instrumental Médico y de Laboratorio	0	0	0	0	0	0
e4) Vehículos y Equipo de Transporte	0	419,900	419,900	419,900	419,900	0
e5) Equipo de Defensa y Seguridad	0	0	0	0	0	0
e6) Maquinaria, Otros Equipos y Herramientas	1,500,000	-1,500,000	0	0	0	0
e7) Activos Biológicos	0	0	0	0	0	0
e8) Bienes Inmuebles	0	0	0	0	0	0
e9) Activos Intangibles	0	0	0	0	0	0
F. Inversión Pública (F=f1+f2+f3)	27,791,000	13,803,962	41,594,962	41,524,526	4,547,519	70,436
f1) Obra Pública en Bienes de Dominio Público	27,791,000	535,640	28,326,640	28,256,204	4,547,519	70,436
f2) Obra Pública en Bienes Propios	0	13,268,322	13,268,322	13,268,322	0	0
f3) Proyectos Productivos y Acciones de Fomento	0	0	0	0	0	0
G. Inversiones Financieras y Otras Provisiones (G=g1+g2+g3+g4+g5+g6+g7)	0	0	0	0	0	0
g1) Inversiones Para el Fomento de Actividades Productivas	0	0	0	0	0	0
g2) Acciones y Participaciones de Capital	0	0	0	0	0	0
g3) Compra de Títulos y Valores	0	0	0	0	0	0
g4) Concesión de Préstamos	0	0	0	0	0	0
g5) Inversiones en Fideicomisos, Mandatos y Otros Análogos	0	0	0	0	0	0
Fideicomiso de Desastres Naturales (Informativo)	0	0	0	0	0	0
g6) Otras Inversiones Financieras	0	0	0	0	0	0
g7) Provisiones para Contingencias y Otras Erogaciones Especiales	0	0	0	0	0	0
H. Participaciones y Aportaciones (H=h1+h2+h3)	0	0	0	0	0	0
h1) Participaciones	0	0	0	0	0	0
h2) Aportaciones	0	0	0	0	0	0
h3) Convenios	0	0	0	0	0	0
I. Deuda Pública (I=i1+i2+i3+i4+i5+i6+i7)	3,000,000	-3,000,000	0	0	0	0
i1) Amortización de la Deuda Pública	0	0	0	0	0	0
i2) Intereses de la Deuda Pública	0	0	0	0	0	0
i3) Comisiones de la Deuda Pública	0	0	0	0	0	0
i4) Gastos de la Deuda Pública	0	0	0	0	0	0
i5) Costo por Coberturas	0	0	0	0	0	0
i6) Apoyos Financieros	0	0	0	0	0	0
i7) Adeudos de Ejercicios Fiscales Anteriores (ADEFAS)	3,000,000	-3,000,000	0	0	0	0
III. Total de Egresos (III = I + II)	203,883,900	52,940,760	256,824,660	256,231,890	215,108,137	592,769

LIC. J. JESUS PRIETO DIAZ
 PRESIDENTE MUNICIPAL DE RINCÓN DE ROMOS

L.C. CLARA TORRES REYES
 TESORERA MUNICIPAL

C. LAURA BERENICE CASTORENA ELIZONDO
 SINDICA MUNICIPAL

**7) F6 Estado Analítico del
Ejercicio del Presupuesto
de Egresos Detallado –
LDF EAEPE – LDF (CA)**



Municipio de Rincón de Romos
Estado Analítico del Ejercicio del Presupuesto de Egresos Detallado - LDF
Clasificación Administrativa
Del 1 de Enero al 31 de Diciembre de 2020
ANUALIZADA
(PESOS)

Concepto	Egresos					Subejercicio
	Aprobado	Ampliaciones/ (Reducciones)	Modificado	Devengado	Pagado	
I. Gasto No Etiquetado (I=A+B+C+D+E+F+G+H)	138,371,900	39,213,550	177,585,450	177,208,744	173,406,935	376,706
PRESIDENCIA	19,480,000	-1,154,677	18,325,323	18,325,323	18,325,323	0
SECRETARIA PARTICULAR	523,000	299,796	822,796	822,796	822,796	0
COORDINACION DE ASESORES	970,000	308,098	1,278,098	1,278,098	1,278,098	0
DEPARTAMENTO DE PROYECTOS ESPECIALES	197,000	-102,444	94,556	94,556	94,556	0
DEPARTAMENTO DE PROYECTOS	139,000	-100,242	38,758	38,758	38,758	0
COORDINACION DE COMUNICACION SOCIAL Y RELACIONES PUBLICAS	678,000	-83,054	594,946	594,946	594,946	0
DEPARTAMENTO DE INFORMACION Y PRENSA	128,000	5,139	133,139	133,139	133,139	0
DEPARTAMENTO DE SINTESIS Y ANALISIS	128,000	113,086	241,086	241,086	241,086	0
DEPARTAMENTO DE FOTOGRAFIA Y VIDEO	149,000	99,472	248,472	248,472	248,472	0
DEPARTAMENTO DE DISEÑO E IMAGEN	127,000	295,066	422,066	422,066	422,066	0
DEPARTAMENTO DE RELACIONES PUBLICAS	139,000	-27,044	111,956	111,956	111,956	0
DIRECCION DE DESARROLLO INTEGRAL DE LA FAMILIA	2,543,000	261,818	2,804,818	2,804,818	2,804,818	0
DEPARTAMENTO DE PROGRAMAS GUBERNAMENTALES	256,000	-175,441	80,559	80,559	80,559	0
DEPARTAMENTO DE PSICOLOGIA	256,000	-254,770	1,230	1,230	1,230	0
DEPARTAMENTO DE TRABAJADORA SOCIAL	256,000	-60,713	195,287	195,287	195,287	0
DEPARTAMENTO DE PROTECCION A LA FAMILIA Y DEFENSA DEL MENOR	266,000	-57,368	208,632	208,632	208,632	0
COORDINADORA DE GRUPOS DE LA TERCERA EDAD	777,000	-270,414	506,586	506,586	506,586	0
INSTANCIA INFANTIL	1,766,000	560,043	2,326,043	2,326,043	2,326,043	0
DIRECCION DE CONTRALORIA MUNICIPAL	505,000	552,818	1,057,818	1,025,705	1,025,705	31,913
SUBCONTRALOR	288,000	96,380	384,380	364,380	364,380	0
DEPARTAMENTO DE TRANSPARENCIA	258,000	-110,187	147,813	147,813	147,813	0
DEPARTAMENTO DE AUDITORIAS	258,000	22,834	280,834	280,834	280,834	0
DEPARTAMENTO JURIDICO OIC	4,358,000	-3,645,002	712,998	712,998	712,998	0
DELEGACION MUNICIPAL DE PABELLON DE HIDALGO	651,500	31,303	682,803	682,803	682,803	0
DELEGACION MUNICIPAL DE PABLO ESCALERAS	545,000	253,375	798,375	798,375	798,375	0
DELEGACION MUNICIPAL DE SAN JACINTO	444,000	211,311	655,311	655,311	655,311	0
SECRETARIA DEL H. AYUNTAMIENTO Y DIRECCION GENERAL DE GOBIERNO	7,849,600	7,767,748	15,617,348	15,617,348	15,617,348	0
SUBDIRECCION GENERAL DE GOBIERNO	441,100	-145,687	295,413	295,413	295,413	0
DEPARTAMENTO DE REGLAMENTOS Y LICENCIAS	699,000	275,449	974,449	974,449	974,449	0
DEPARTAMENTO DE JUECES CALIFICADORES	285,000	328,719	591,719	591,719	591,719	0
DELEGADOS Y COMISARIOS	596,250	472,643	1,068,893	1,068,893	1,068,893	0
DEPARTAMENTO DEL ARCHIVO GENERAL	249,500	-228,210	21,290	21,290	21,290	0
DEPARTAMENTO DE CONTROL PATRIMONIAL	241,250	-128,075	113,175	113,175	113,175	0
JUNTA DE RECLUTAMIENTO	250,000	-250,000	0	0	0	0
DIRECCION JURIDICA SRIA AYUNTAMIENTO	0	1,147,201	1,147,201	1,147,201	1,147,201	0
TESORERIA MUNICIPAL	1,431,000	-16,552	1,414,448	1,414,448	1,414,448	0
CONTADOR GENERAL	272,500	99,129	371,629	371,629	371,629	0
DEPARTAMENTO CONTABLE DE EGRESOS	796,000	347,437	1,142,437	1,142,437	1,142,437	0
DEPARTAMENTO CONTABLE DE INGRESOS	293,500	536,820	830,320	830,320	830,320	0
DEPARTAMENTO DE CATASTRO	748,000	280,373	1,028,373	1,028,373	1,028,373	0
DIRECCION DE PLANEACION Y DESARROLLO URBANO	791,500	805,802	1,597,302	1,597,302	1,597,302	0
COMITE DE PLANEACION MUNICIPAL	257,000	-254,276	2,724	2,724	2,724	-0
SUBDIRECCION DE PLANEACION Y PROGRAMACION	257,000	215,034	472,034	472,034	472,034	0
DEPARTAMENTO DE INFORMACION Y PROYECTOS	257,000	-247,329	9,671	9,671	9,671	0
DEPARTAMENTO DE PLANES Y PROGRAMAS	257,000	-108,310	148,690	148,690	148,690	0
DEPARTAMENTO DE REGULARIZACION Y ORDENAMIENTO	257,000	-190,407	66,593	66,593	66,593	0
DEPARTAMENTO JURIDICO PLANEACION	340,000	-283,530	56,470	56,470	56,470	0
SUBDIRECCION DE DESARROLLO URBANO	319,000	44,428	363,428	363,428	363,428	0
DEPARTAMENTO DE CONTROL URBANO	319,000	-90,705	228,295	228,295	228,295	0
DEPARTAMENTO DE ATENCION Y GESTION URBANA	311,000	-302,665	8,335	8,335	8,335	0
DEPARTAMENTO DE FRACCIONAMIENTOS	269,000	-267,490	1,510	1,510	1,510	0
DEPARTAMENTO DE PERITOS	319,000	-301,430	17,570	17,570	17,570	0
DIRECCION DE OBRAS PUBLICAS MUNICIPALES	5,271,500	549,654	5,821,154	5,604,112	2,903,002	217,042
SUBDIRECCION DE OBRAS PUBLICAS	641,000	-504,142	136,858	136,858	136,858	0
COMITE DE LICITACIONES	313,000	287,475	600,475	600,475	600,475	0
DEPARTAMENTO DE PROYECTOS	365,000	1,334,089	1,699,089	1,686,666	620,666	13,424
DEPARTAMENTO DE CONSERVACION Y MANTENIMIENTO	387,000	642,106	1,029,106	918,008	918,008	111,098
DEPARTAMENTO DE CONSTRUCCION Y SUPERVISION	1,016,000	1,818,515	2,834,515	2,834,466	2,798,767	48



Municipio de Rincón de Romos
 Estado Analítico del Ejercicio del Presupuesto de Egresos Detallado - LDF
 Clasificación Administrativa
 Del 1 de Enero al 31 de Diciembre de 2020
 ANUALIZADA
 (PESOS)

Concepto	Egresos					Subejercicio
	Aprobado	Ampliaciones/ (Reducciones)	Modificado	Devengado	Pagado	
DEPARTAMENTO DE ANALISIS Y COSTOS UNITARIOS	313,000	-185,718	127,282	127,282	127,282	0
DIRECCION DE ADMINISTRACION	3,286,000	221,356	3,507,356	3,507,356	3,507,356	0
DEPARTAMENTO DE RECURSOS HUMANOS	16,812,000	12,518,368	29,130,368	29,130,368	29,130,368	0
DEPARTAMENTO DE INFORMATICA	830,000	-247,032	582,968	582,968	582,968	0
DEPARTAMENTO DE RECURSOS MATERIALES	1,245,000	2,705,656	3,950,656	3,950,656	3,950,656	0
DEPARTAMENTO DE SERVICIOS GENERALES DE INTENDENCIA	401,000	916,312	1,317,312	1,317,312	1,317,312	0
DIRECCION DESARROLLO SOCIAL Y CONCERTACION	1,002,000	967,626	1,969,626	1,969,626	1,969,626	0
SUBDIRECCION DE DESARROLLO SOCIAL	379,000	297,152	676,152	676,152	676,152	0
DEPARTAMENTO DE PROGRAMAS SOCIALES	464,000	626,930	1,090,930	1,090,930	1,090,930	0
DEPARTAMENTO DE PROMOCION Y CONCERTACION SOCIAL	394,000	308,618	702,618	702,618	702,618	0
DIRECCION DE DESARROLLO AGROPECUARIO	429,000	206,757	635,757	635,757	635,757	0
SUBDIRECCION DE DESARROLLO AGROPECUARIO	364,000	-263,420	100,580	100,580	100,580	0
DEPARTAMENTO DE DESARROLLO RURAL	1,464,000	-782,861	681,139	681,139	681,139	0
DEPARTAMENTO DE FOMENTO AGROPECUARIO	364,000	83,531	447,531	447,531	447,531	0
DIRECCION DE SERVICIOS PUBLICOS MUNICIPALES	1,684,300	2,584,060	4,268,360	4,268,360	4,268,360	0
SUBDIRECCION DE SERVICIOS PUBLICOS MUNICIPALES	2,831,500	493,676	3,325,176	3,325,176	3,325,176	0
DEPARTAMENTO DE ASEO PUBLICO	6,343,000	2,506,501	8,849,501	8,846,320	8,846,320	3,181
DEPARTAMENTO DE ALUMBRADO PUBLICO	20,230,000	1,968,281	22,198,281	22,198,281	22,198,281	0
DEPARTAMENTO DE PARQUES Y JARDINES	2,486,100	1,056,382	3,542,482	3,542,482	3,542,482	0
DEPARTAMENTO DE CAZA Y MATANZA	1,050,500	-687,952	362,548	362,548	362,548	0
DEPARTAMENTO DE PANTEONES	784,600	295,869	1,080,469	1,080,469	1,080,469	0
DIRECCION DE ECOLOGIA Y PROTECCION DEL MEDIO AMBIENTE	328,000	161,286	489,286	489,286	489,286	0
SUBDIRECCION DE ECOLOGIA	260,500	73,530	334,030	334,030	334,030	0
DEPARTAMENTO DE INSPECCION Y VIGILANCIA	248,500	-196,814	51,686	51,686	51,686	0
DEPARTAMENTO DE IMPACTO AMBIENTAL	275,500	11,845	287,345	287,345	287,345	0
DEPARTAMENTO DE EDUCACION AMBIENTAL	278,500	35,670	314,170	314,170	314,170	0
DEPARTAMENTO DE PROYECTOS ESPECIALES	266,600	-169,901	96,699	96,699	96,699	0
DIRECCION DE EDUCACION, ACCION CIVICA, CULTURA Y DEPORTES	1,147,000	1,387,553	2,534,553	2,534,553	2,534,553	0
SUBDIRECCION DE EDUCACION	716,500	12,312	728,812	728,812	728,812	0
DEPARTAMENTO DE ACCION CIVICA	1,171,000	-437,952	733,049	733,049	733,049	0
DEPARTAMENTO DE PROMOCION CULTURAL	881,000	336,273	1,217,273	1,217,273	1,217,273	0
DEPARTAMENTO DE ACTIVIDADES DEPORTIVAS	1,730,000	901,501	2,631,501	2,631,501	2,631,501	0
DIRECCION DE REGULACION SANITARIA	528,300	552,052	1,080,352	1,080,352	1,080,352	0
DEPARTAMENTO DE CONTROL SANITARIO	303,000	565,714	868,714	868,714	868,714	0
DEPARTAMENTO DE FOMENTO SANITARIO	346,000	-94,642	251,358	251,358	251,358	0
DEPARTAMENTO ADMINISTRATIVO	283,000	-212,902	70,098	70,098	70,098	0
DIRECCION DE DESARROLLO ECONOMICO Y TURISMO	1,387,500	-35,763	1,351,737	1,351,737	1,351,737	0
DEPARTAMENTO DE DESARROLLO EMPRESARIAL	289,500	21,482	310,982	310,982	310,982	0
DEPARTAMENTO DE TURISMO	290,500	81,882	372,382	372,382	372,382	0
DEPARTAMENTO DE INDUSTRIA Y COMERCIO	290,500	-171,654	118,846	118,846	118,846	0
VENTANILLA UNICA DE GESTION EMPRESARIAL	290,500	-84,348	206,152	206,152	206,152	0
SUBDIRECCION DE FONDO PRODUCTIVO MUNICIPAL	290,500	-217,024	73,476	73,476	73,476	0
DEPARTAMENTO DE PROMOCION Y CREDITO	290,500	233,564	524,064	524,064	524,064	0
DEPARTAMENTO DE COBRANZA Y SEGUIMIENTO	290,500	-142,270	148,230	148,230	148,230	0
DIRECCION DE SEGURIDAD PUBLICA	0	0	0	0	0	0
DEPARTAMENTO DE PROTECCION CIVIL	0	0	0	0	0	0
DEPARTAMENTO DE PARAMEDICOS	0	0	0	0	0	0
INSTANCIA DE LA MUJER	460,000	193,992	653,992	653,992	653,992	0
INSTANCIA DE LA JUVENTUD	627,300	117,476	744,776	744,776	744,776	0
II. Gasto Etiquetado (II=A+B+C+D+E+F+G+H)	65,512,000	13,727,210	79,239,210	79,023,146	41,701,202	216,064
PRESIDENCIA	0	0	0	0	0	0
SECRETARIA PARTICULAR	0	0	0	0	0	0
COORDINACION DE ASESORES	0	0	0	0	0	0
DEPARTAMENTO DE PROYECTOS ESPECIALES	0	0	0	0	0	0
DEPARTAMENTO DE PROYECTOS	0	0	0	0	0	0
COORDINACION DE COMUNICACION SOCIAL Y RELACIONES PUBLICAS	0	0	0	0	0	0
DEPARTAMENTO DE INFORMACION Y PRENSA	0	0	0	0	0	0
DEPARTAMENTO DE SINTESIS Y ANALISIS	0	0	0	0	0	0
DEPARTAMENTO DE FOTOGRAFIA Y VIDEO	0	0	0	0	0	0
DEPARTAMENTO DE DISEÑO E IMAGEN	0	0	0	0	0	0
DEPARTAMENTO DE RELACIONES PUBLICAS	0	0	0	0	0	0



Municipio de Rincón de Romos
Estado Analítico del Ejercicio del Presupuesto de Egresos Detallado - LDF
Clasificación Administrativa
Del 1 de Enero al 31 de Diciembre de 2020
ANUALIZADA
(PESOS)

Concepto	Egresos					Subejercicio
	Aprobado	Ampliaciones/ (Reducciones)	Modificado	Devengado	Pagado	
DIRECCION DE DESARROLLO INTEGRAL DE LA FAMILIA	0	0	0	0	0	0
DEPARTAMENTO DE PROGRAMAS GUBERNAMENTALES	0	0	0	0	0	0
DEPARTAMENTO DE PSICOLOGIA	0	0	0	0	0	0
DEPARTAMENTO DE TRABAJADORA SOCIAL	0	0	0	0	0	0
DEPARTAMENTO DE PROTECCION A LA FAMILIA Y DEFENSA DEL MENOR	0	0	0	0	0	0
COORDINADORA DE GRUPOS DE LA TERCERA EDAD	0	0	0	0	0	0
INSTANCIA INFANTIL	0	0	0	0	0	0
DIRECCION DE CONTRALORIA MUNICIPAL	0	0	0	0	0	0
SUBCONTRALOR	0	0	0	0	0	0
DEPARTAMENTO DE TRANSPARENCIA	0	0	0	0	0	0
DEPARTAMENTO DE AUDITORIAS	0	0	0	0	0	0
DEPARTAMENTO JURIDICO OIC	0	0	0	0	0	0
DELEGACION MUNICIPAL DE PABELLON DE HIDALGO	0	0	0	0	0	0
DELEGACION MUNICIPAL DE PABLO ESCALERAS	0	0	0	0	0	0
DELEGACION MUNICIPAL DE SAN JACINTO	0	0	0	0	0	0
SECRETARIA DEL H. AYUNTAMIENTO Y DIRECCION GENERAL DE GOBIERNO	0	0	0	0	0	0
SUBDIRECCION GENERAL DE GOBIERNO	0	0	0	0	0	0
DEPARTAMENTO DE REGLAMENTOS Y LICENCIAS	0	0	0	0	0	0
DEPARTAMENTO DE JUECES CALIFICADORES DELEGADOS Y COMISARIOS	0	0	0	0	0	0
DEPARTAMENTO DEL ARCHIVO GENERAL	0	0	0	0	0	0
DEPARTAMENTO DE CONTROL PATRIMONIAL	0	0	0	0	0	0
JUNTA DE RECLUTAMIENTO	0	0	0	0	0	0
DIRECCION JURIDICA SRIA AYUNTAMIENTO	0	0	0	0	0	0
TESORERIA MUNICIPAL	0	0	0	0	0	0
CONTADOR GENERAL	0	0	0	0	0	0
DEPARTAMENTO CONTABLE DE EGRESOS	0	0	0	0	0	0
DEPARTAMENTO CONTABLE DE INGRESOS	0	102,940	102,940	102,940	102,940	0
DEPARTAMENTO DE CATASTRO	0	0	0	0	0	0
DIRECCION DE PLANEACION Y DESARROLLO URBANO	0	0	0	0	0	0
COMITE DE PLANEACION MUNICIPAL	0	0	0	0	0	0
SUBDIRECCION DE PLANEACION Y PROGRAMACION	0	0	0	0	0	0
DEPARTAMENTO DE INFORMACION Y PROYECTOS	0	0	0	0	0	0
DEPARTAMENTO DE PLANES Y PROGRAMAS	0	0	0	0	0	0
DEPARTAMENTO DE REGULARIZACION Y ORDENAMIENTO	0	0	0	0	0	0
DEPARTAMENTO JURIDICO PLANEACION	0	0	0	0	0	0
SUBDIRECCION DE DESARROLLO URBANO	0	0	0	0	0	0
DEPARTAMENTO DE CONTROL URBANO	0	0	0	0	0	0
DEPARTAMENTO DE ATENCION Y GESTION URBANA	0	0	0	0	0	0
DEPARTAMENTO DE FRACCIONAMIENTOS	0	0	0	0	0	0
DEPARTAMENTO DE PERITOS	0	0	0	0	0	0
DIRECCION DE OBRAS PUBLICAS MUNICIPALES	27,791,000	14,917,278	42,708,278	42,833,417	5,311,472	74,861
SUBDIRECCION DE OBRAS PUBLICAS	0	0	0	0	0	0
COMITE DE LICITACIONES	0	0	0	0	0	0
DEPARTAMENTO DE PROYECTOS	0	0	0	0	0	0
DEPARTAMENTO DE CONSERVACION Y MANTENIMIENTO	0	0	0	0	0	0
DEPARTAMENTO DE CONSTRUCCION Y SUPERVISION	0	0	0	0	0	0
DEPARTAMENTO DE ANALISIS Y COSTOS UNITARIOS	0	0	0	0	0	0
DIRECCION DE ADMINISTRACION	0	0	0	0	0	0
DEPARTAMENTO DE RECURSOS HUMANOS	0	0	0	0	0	0
DEPARTAMENTO DE INFORMATICA	0	0	0	0	0	0
DEPARTAMENTO DE RECURSOS MATERIALES	0	0	0	0	0	0
DEPARTAMENTO DE SERVICIOS GENERALES DE INTENDENCIA	0	0	0	0	0	0
DIRECCION DESARROLLO SOCIAL Y CONCERTACION	0	0	0	0	0	0
SUBDIRECCION DE DESARROLLO SOCIAL	0	0	0	0	0	0
DEPARTAMENTO DE PROGRAMAS SOCIALES	0	0	0	0	0	0
DEPARTAMENTO DE PROMOCION Y CONCERTACION SOCIAL	0	0	0	0	0	0



Municipio de Rincón de Romos
Estado Analítico del Ejercicio del Presupuesto de Egresos Detallado - LDF
Clasificación Administrativa
Del 1 de Enero al 31 de Diciembre de 2020
ANUALIZADA
(PESOS)

Concepto	Egresos					Subejercicio
	Aprobado	Ampliaciones/ (Reducciones)	Modificado	Devengado	Pagado	
DIRECCION DE DESARROLLO AGROPECUARIO	0	0	0	0	0	0
SUBDIRECCION DE DESARROLLO AGROPECUARIO	0	0	0	0	0	0
DEPARTAMENTO DE DESARROLLO RURAL	0	0	0	0	0	0
DEPARTAMENTO DE FOMENTO AGROPECUARIO	0	0	0	0	0	0
DIRECCION DE SERVICIOS PUBLICOS MUNICIPALES	0	0	0	0	0	0
SUBDIRECCION DE SERVICIOS PUBLICOS MUNICIPALES	0	0	0	0	0	0
DEPARTAMENTO DE ASEO PUBLICO	0	0	0	0	0	0
DEPARTAMENTO DE ALUMBRADO PUBLICO	0	0	0	0	0	0
DEPARTAMENTO DE PARQUES Y JARDINES	0	0	0	0	0	0
DEPARTAMENTO DE CAZA Y MATANZA	0	0	0	0	0	0
DEPARTAMENTO DE PANTEONES	0	0	0	0	0	0
DIRECCION DE ECOLOGIA Y PROTECCION DEL MEDIO AMBIENTE	0	0	0	0	0	0
SUBDIRECCION DE ECOLOGIA	0	0	0	0	0	0
DEPARTAMENTO DE INSPECCION Y VIGILANCIA	0	0	0	0	0	0
DEPARTAMENTO DE IMPACTO AMBIENTAL	0	0	0	0	0	0
DEPARTAMENTO DE EDUCACION AMBIENTAL	0	0	0	0	0	0
DEPARTAMENTO DE PROYECTOS ESPECIALES	0	0	0	0	0	0
DIRECCION DE EDUCACION, ACCION CIVICA, CULTURA Y DEPORTES	0	0	0	0	0	0
SUBDIRECCION DE EDUCACION	0	0	0	0	0	0
DEPARTAMENTO DE ACCION CIVICA	0	0	0	0	0	0
DEPARTAMENTO DE PROMOCION CULTURAL	0	0	0	0	0	0
DEPARTAMENTO DE ACTIVIDADES DEPORTIVAS	0	0	0	0	0	0
DIRECCION DE REGULACION SANITARIA	0	0	0	0	0	0
DEPARTAMENTO DE CONTROL SANITARIO	0	0	0	0	0	0
DEPARTAMENTO DE FOMENTO SANITARIO	0	0	0	0	0	0
DEPARTAMENTO ADMINISTRATIVO	0	0	0	0	0	0
DIRECCION DE DESARROLLO ECONOMICO Y TURISMO	0	0	0	0	0	0
DEPARTAMENTO DE DESARROLLO EMPRESARIAL	0	0	0	0	0	0
DEPARTAMENTO DE TURISMO	0	0	0	0	0	0
DEPARTAMENTO DE INDUSTRIA Y COMERCIO	0	0	0	0	0	0
VENTANILLA UNICA DE GESTION EMPRESARIAL	0	0	0	0	0	0
SUBDIRECCION DE FONDO PRODUCTIVO MUNICIPAL	0	0	0	0	0	0
DEPARTAMENTO DE PROMOCION Y CREDITO	0	0	0	0	0	0
DEPARTAMENTO DE COBRANZA Y SEGUIMIENTO	0	0	0	0	0	0
DIRECCION DE SEGURIDAD PUBLICA	37,721,000	-4,726,115	32,994,885	32,853,683	32,853,683	141,202
DEPARTAMENTO DE PROTECCION CIVIL	0	1,589,318	1,589,318	1,589,318	1,589,318	0
DEPARTAMENTO DE PARAMEDICOS	0	1,843,789	1,843,789	1,843,789	1,843,789	0
INSTANCIA DE LA MUJER	0	0	0	0	0	0
INSTANCIA DE LA JUVENTUD	0	0	0	0	0	0
III. Total de Egresos (III = I + II)	203,883,900	52,940,760	256,824,660	256,231,890	215,108,137	592,769

LIC. J. JESUS PRIETO DIAZ
PRESIDENTE MUNICIPAL DE RINCON DE ROMOS

L. C. CLARA TORRES REYES
TESORERA MUNICIPAL

C. LAURA BERENICE CASTORENA ELIZONDO
SINDICA MUNICIPAL

**8) F6 Estado Analítico del
Ejercicio del Presupuesto
de Egresos Detallado –
LDF EAEPE – LDF (CFG)**



Municipio de Rincón de Romos
 Estado Analítico del Ejercicio del Presupuesto de Egresos Detallado - LDF
 Clasificación Funcional (Finalidad y Función)
 Del 1 de Enero al 31 de Diciembre de 2020
 ANUALIZADA
 (PESOS)

Concepto	Egresos					Subejercicio
	Aprobado	Ampliaciones/ (Reducciones)	Modificado	Devengado	Pagado	
I. Gasto No Etiquetado (I=A+B+C+D)	138,371,900	39,213,550	177,585,450	177,208,744	173,406,935	376,706
A. Gobierno (A=a1+a2+a3+a4+a5+a6+a7+a8)	124,383,900	32,618,962	157,002,862	156,950,102	155,885,102	52,760
a1) Legislación			0			0
a2) Justicia			0			0
a3) Coordinación de la Política de Gobierno	110,871,900	22,619,985	133,491,885	133,456,791	133,456,791	35,094
a4) Relaciones Exteriores			0			0
a5) Asuntos Financieros y Hacendarios	13,200,000	8,981,408	22,181,408	22,181,408	22,181,408	0
a6) Seguridad Nacional			0			0
a7) Asuntos de Orden Público y de Seguridad Interior	0	0	0	0	0	0
a8) Otros Servicios Generales	312,000	1,017,569	1,329,569	1,311,903	246,903	17,666
B. Desarrollo Social (B=b1+b2+b3+b4+b5+b6+b7)	11,996,000	8,077,771	20,073,771	19,749,825	17,013,016	323,946
b1) Protección Ambiental	15,000	185,000	200,000	200,000	200,000	0
b2) Vivienda y Servicios a la Comunidad	9,728,000	6,121,606	15,849,606	15,694,583	15,658,884	155,023
b3) Salud	0	350,116	350,116	350,116	350,116	0
b4) Recreación, Cultura y Otras Manifestaciones Sociales	1,247,000	-819,749	427,251	427,251	427,251	0
b5) Educación	481,000	2,389,032	2,870,032	2,701,110	0	168,923
b6) Protección Social	525,000	-448,115	76,885	76,885	76,885	0
b7) Otros Asuntos Sociales	0	299,880	299,880	299,880	299,880	0
C. Desarrollo Económico (C=c1+c2+c3+c4+c5+c6+c7+c8+c9)	1,992,000	-1,483,183	508,817	508,817	508,817	0
c1) Asuntos Económicos, Comerciales y Laborales en General	892,000	-726,433	165,567	165,567	165,567	0
c2) Agropecuaria, Silvicultura, Pesca y Caza	1,100,000	-756,750	343,250	343,250	343,250	0
c3) Combustibles y Energía			0			0
c4) Minería, Manufacturas y Construcción			0			0
c5) Transporte			0			0
c6) Comunicaciones			0			0
c7) Turismo			0			0
c8) Ciencia, Tecnología e Innovación			0			0
c9) Otras Industrias y Otros Asuntos Económicos			0			0
D. Otras No Clasificadas en Funciones Anteriores (D=d1+d2+d3+d4)	0	0	0	0	0	0
d1) Transacciones de la Deuda Pública / Costo Financiero de la Deuda			0			0
d2) Transferencias, Participaciones y Aportaciones Entre Diferentes Niveles y Ordenes de Gobierno			0			0
d3) Saneamiento del Sistema Financiero			0			0
d4) Adeudos de Ejercicios Fiscales Anteriores			0			0
II. Gasto Etiquetado (II=A+B+C+D)	65,512,000	13,727,210	79,239,210	79,023,146	41,701,202	216,064
A. Gobierno (A=a1+a2+a3+a4+a5+a6+a7+a8)	37,721,000	609,932	38,330,932	38,189,729	36,389,729	141,202
a1) Legislación			0			0
a2) Justicia			0			0
a3) Coordinación de la Política de Gobierno			0			0
a4) Relaciones Exteriores			0			0
a5) Asuntos Financieros y Hacendarios	0	102,940	102,940	102,940	102,940	0
a6) Seguridad Nacional			0			0
a7) Asuntos de Orden Público y de Seguridad Interior	37,721,000	506,992	38,227,992	38,086,790	36,286,790	141,202
a8) Otros Servicios Generales			0			0
B. Desarrollo Social (B=b1+b2+b3+b4+b5+b6+b7)	27,791,000	13,117,278	40,908,278	40,833,417	5,311,472	74,861
b1) Protección Ambiental			0			0
b2) Vivienda y Servicios a la Comunidad	27,791,000	-2,663,261	25,127,739	25,057,303	5,010,571	70,436
b3) Salud			0			0
b4) Recreación, Cultura y Otras Manifestaciones Sociales	0	10,568,322	10,568,322	10,568,322	0	0
b5) Educación	0	4,406,890	4,406,890	4,406,890	0	0
b6) Protección Social			0			0
b7) Otros Asuntos Sociales	0	805,326	805,326	800,901	300,901	4,425
C. Desarrollo Económico (C=c1+c2+c3+c4+c5+c6+c7+c8+c9)	0	0	0	0	0	0
c1) Asuntos Económicos, Comerciales y Laborales en General			0			0
c2) Agropecuaria, Silvicultura, Pesca y Caza			0			0
c3) Combustibles y Energía			0			0
c4) Minería, Manufacturas y Construcción			0			0
c5) Transporte			0			0
c6) Comunicaciones			0			0
c7) Turismo			0			0
c8) Ciencia, Tecnología e Innovación			0			0
c9) Otras Industrias y Otros Asuntos Económicos			0			0
D. Otras No Clasificadas en Funciones Anteriores (D=d1+d2+d3+d4)	0	0	0	0	0	0
d1) Transacciones de la Deuda Pública / Costo Financiero de la Deuda			0			0
d2) Transferencias, Participaciones y Aportaciones Entre Diferentes Niveles y Ordenes de Gobierno			0			0



Municipio de Rincón de Romos
Estado Analítico del Ejercicio del Presupuesto de Egresos Detallado - LDF
Clasificación Funcional (Finalidad y Función)
Del 1 de Enero al 31 de Diciembre de 2020
ANUALIZADA
(PESOS)

Concepto	Egresos					Subejercicio
	Aprobado	Ampliaciones/ (Reducciones)	Modificado	Devengado	Pagado	
d3) Saneamiento del Sistema Financiero			0			0
d4) Adeudos de Ejercicios Fiscales Anteriores			0			0
III. Total de Egresos (III = I + II)	203,883,900	52,940,760	256,824,660	256,231,890	215,108,137	592,769

LIC. J. JESUS PRIETO DIAZ
PRESIDENTE MUNICIPAL DE RINCON DE ROMOS

L. C. CLARA TORRES REYES
TESORERA MUNICIPAL

C. LAURA BERENICE CASTORENA ELIZONDO
SINDICA MUNICIPAL

10)Guía de Cumplimiento - LDF



MUNICIPIO DE RINCÓN DE ROMOS
Guía de Cumplimiento de la Ley de Disciplina Financiera de las Entidades Federativas y Municipios
 Del 1 de enero al 31 de diciembre de 2020
ANUALIZADA

Indicadores de Observancia	Implementación		Resultado		Fundamento	Comentarios
	SI	NO	Monto o valor	Unidad (pesos/porcentaje)		
	Mecanismo de Verificación	Fecha estimada de cumplimiento				
A. INDICADORES PRESUPUESTARIOS						
1 Balance Presupuestario Sostenible						
a. Propuesto	Iniciativa de Ley de Ingresos y Proyecto de Presupuesto de Egresos		\$ 203,883,900.00	pesos	Art. 6 y 19 de la LDF	
b. Aprobado	Ley de Ingresos y Presupuesto de Egresos		\$ 203,883,900.00	pesos	Art. 6 y 19 de la LDF	
c. Ejercido	Cuenta Pública / Formato 4 LDF		\$ 215,108,135.96	pesos	Art. 6 y 19 de la LDF	
2 Balance Presupuestario de Recursos Disponibles Sostenible						
a. Propuesto	Iniciativa de Ley de Ingresos y Proyecto de Presupuesto de Egresos		\$ 143,371,900.00	pesos	Art. 6 y 19 de la LDF	
b. Aprobado	Ley de Ingresos y Presupuesto de Egresos		\$ 143,371,900.00	pesos	Art. 6 y 19 de la LDF	
c. Ejercido	Cuenta Pública / Formato 4 LDF		\$ 173,406,935.42	pesos	Art. 6 y 19 de la LDF	
3 Financiamiento Neto dentro del Techo de Financiamiento Neto						
a. Propuesto	Iniciativa de Ley de Ingresos		0.00	pesos	Art. 6, 19 y 46 de la LDF	
b. Aprobado	Ley de Ingresos		0.00	pesos	Art. 6, 19 y 46 de la LDF	
c. Ejercido	Cuenta Pública / Formato 4 LDF		0.00	pesos	Art. 6, 19 y 46 de la LDF	
4 Recursos destinados a la atención de desastres naturales						
a. Asignación al fideicomiso para desastres naturales (m)						
a.1 Aprobado	Reporte Trim. Formato 6 a)		0.00	pesos	Art. 9 de la LDF	
a.2 Pagado	Cuenta Pública / Formato 6 a)		0.00	pesos	Art. 9 de la LDF	
b. Aportación promedio realizada por la Entidad Federativa durante los 5 ejercicios previos, para infraestructura dañada por desastres naturales (n)	Autorizaciones de recursos aprobados por el FONDEN		0.00	pesos	Art. 9 de la LDF	
c. Saldo del fideicomiso para desastres naturales (o)	Cuenta Pública / Auxiliar de Cuentas		0.00	pesos	Art. 9 de la LDF	
d. Costo promedio de los últimos 5 ejercicios de la reconstrucción de infraestructura dañada por desastres naturales (p)	Autorizaciones de recursos aprobados por el FONDEN		0.00	pesos	Art. 9 de la LDF	
5 Techo para servicios personales						
a. Asignación en el Presupuesto de Egresos	Reporte Trim. Formato 6 d)		\$ 95,041,000	pesos	Art. 10 y 21 de la LDF	
b. Ejercido	Reporte Trim. Formato 6 d)		\$ 122,745,543	pesos	Art. 13 fracc. V y 21 de la LDF	
6 Provisiones de gasto para compromisos de pago derivados de APPS						
a. Asignación en el Presupuesto de Egresos	Presupuesto de Egresos		0.00	pesos	Art. 11 y 21 de la LDF	
7 Techo de ADEFAS para el ejercicio fiscal						
a. Propuesto	Proyecto de Presupuesto de Egresos		\$ 8,000,000	pesos	Art. 12 y 20 de la LDF	
b. Aprobado	Reporte Trim. Formato 6 a)		\$ 8,000,000	pesos	Art. 12 y 20 de la LDF	
c. Ejercido	Cuenta Pública / Formato 6 a)		\$ -	pesos	Art. 12 y 20 de la LDF	
B. INDICADORES CUALITATIVOS						



MUNICIPIO DE RINCÓN DE ROMOS
Guía de Cumplimiento de la Ley de Disciplina Financiera de las Entidades Federativas y Municipios
Del 1 de enero al 31 de diciembre de 2020
ANUALIZADA

Indicadores de Observancia	Implementación		Resultado		Fundamento	Comentarios
	SI	NO	Monto o valor	Unidad (pesos, porcentajes)		
	Mecanismo de Verificación	Fecha estimada de cumplimiento				

INDICADORES PRESUPUESTARIOS						
1 Iniciativa de Ley de Ingresos y Proyecto de Presupuesto de Egresos						
a. Objetivos anuales, estrategias y metas para el ejercicio fiscal (f)	Iniciativa de Ley de Ingresos y Proyecto de Presupuesto de Egresos			http://www.rinconderomos.gob.mx/assets/ley-y-de-ingresos2.pdf http://www.rinconderomos.gob.mx/assets/d-resupuesto.pdf	Hipervínculo	Se anexa hipervínculo para su consulta de la Iniciativa de Ley de Ingresos y Proyecto de Presupuesto de Egresos
b. Proyecciones de ejercicios posteriores (u)	Iniciativa de Ley de Ingresos y Proyecto de Presupuesto de Egresos / Formatos 7 a) y b)			\$ 221,959,215	pesos	La proyección corresponde al ejercicio 2022, tanto de la Iniciativa de Ley de Ingresos, como del Proyecto de Presupuesto de Egresos
c. Descripción de riesgos relevantes y propuestas de acción para enfrentarlos (v)	Iniciativa de Ley de Ingresos y Proyecto de Presupuesto de Egresos	2021				
d. Resultados de ejercicios fiscales anteriores y el ejercicio fiscal en cuestión (w)	Iniciativa de Ley de Ingresos y Proyecto de Presupuesto de Egresos / Formatos 7 c) y d)	2021				
e. Estudio actuarial de las pensiones de sus trabajadores (x)	Proyecto de Presupuesto de Egresos / Formato 8	2021				
2 Balance Presupuestario de Recursos Disponibles, en caso de ser negativo						
a. Razones excepcionales que justifican el Balance Presupuestario de Recursos Disponibles negativo (y)	Iniciativa de Ley de Ingresos o Proyecto de Presupuesto de Egresos					Para el cierre del Ejercicio Fiscal 2020, el Balance Presupuestario de Recursos Disponibles es positivo
b. Fuente de recursos para cubrir el Balance Presupuestario de Recursos Disponibles negativo (z)	Iniciativa de Ley de Ingresos o Proyecto de Presupuesto de Egresos					Para el cierre del Ejercicio Fiscal 2020, el Balance Presupuestario de Recursos Disponibles es positivo
c. Número de ejercicios fiscales y acciones necesarias para cubrir el Balance Presupuestario de Recursos Disponibles negativo (aa)	Iniciativa de Ley de Ingresos o Proyecto de Presupuesto de Egresos					Para el cierre del Ejercicio Fiscal 2020, el Balance Presupuestario de Recursos Disponibles es positivo
d. Informes Trimestrales sobre el avance de las acciones para recuperar el Balance Presupuestario de Recursos Disponibles (bb)	Reporte Trám. y Cuenta Pública					Para el cierre del Ejercicio Fiscal 2020, el Balance Presupuestario de Recursos Disponibles es positivo

INDICADORES DEL EJERCICIO PRESUPUESTARIO						
3 Servicios Personales						
a. Remuneraciones de los servidores públicos (cc)	Proyecto de Presupuesto			\$ 122,745,543	pesos	El importe corresponde a las remuneraciones e los servidores públicos, tanto ordinarias como extraordinarias.
b. Previsiones salariales y económicas para cubrir incrementos salariales, creación de plazas y otros (dd)	Proyecto de Presupuesto			0.00	pesos	

A. INDICADORES CUANTITATIVOS						
1 Ingresos Excedentes derivados de Ingresos de Libre Disposición						



MUNICIPIO DE RINCÓN DE ROMOS
Guía de Cumplimiento de la Ley de Disciplina Financiera de las Entidades Federativas y Municipios
Del 1 de enero al 31 de diciembre de 2020
ANUALIZADA

Indicadores de Observancia	Implementación		Resultado		Fundamento	Comentarios
	SI	NO	Monto o valor	Unidad (pesos/porcentaje)		
	Mecanismo de Verificación	Fecha estimada de cumplimiento				
INDICADORES PRESUPUESTARIOS						
a. Monto de ingresos Excedentes derivados de ILD (ee)	Cuenta Pública / Formato 5		\$ 52,734,701	pesos	Art. 14 y 21 de la LDF	El monto de Ingreso Excedente derivados de ILD, obedece a las ampliaciones a la Ley de Ingresos derivados de remanentes de ejercicios anteriores.
b. Monto de ingresos Excedentes derivados de ILD destinados al fin del A.14, fracción I de la LDF (ff)	Cuenta Pública		0.00	pesos	Art. 14 y 21 de la LDF	No se obtuvieron excedentes derivados de ILD
c. Monto de ingresos Excedentes derivados de ILD destinados al fin del A.14, fracción II, a) de la LDF (gg)	Cuenta Pública		0.00	pesos	Art. 14 y 21 de la LDF	No se obtuvieron excedentes derivados de ILD
d. Monto de ingresos Excedentes derivados de ILD destinados al fin del A.14, fracción II, b) de la LDF (hh)	Cuenta Pública		0.00	pesos	Art. 14 y 21 de la LDF	No se obtuvieron excedentes derivados de ILD
e. Monto de ingresos Excedentes derivados de ILD destinados al fin del artículo noveno transitorio de la LDF (ii)			0.00	pesos	Art. Noveno Transitorio de la LDF	No se obtuvieron excedentes derivados de ILD
B. INDICADORES CUALITATIVOS						
1 Análisis Costo-Beneficio para programas o proyectos de inversión mayores a 10 millones de UDIS (jj)	Página de internet de la Secretaría de Finanzas o Tesorería Municipal				Art. 13 frac. III y 21 de la LDF	No se realizó este supuesto
2 Análisis de conveniencia y análisis de transferencia de riesgos de los proyectos APPs (kk)	Página de internet de la Secretaría de Finanzas o Tesorería Municipal				Art. 13 frac. III y 21 de la LDF	No se realizó este supuesto
3 Identificación de población objetivo, destino y temporalidad de subsidios (ll)	Página de internet de la Secretaría de Finanzas o Tesorería Municipal				Art. 13 frac. VII y 21 de la LDF	No se realizó este supuesto
INDICADORES DE DEUDA PÚBLICA						
A. INDICADORES CUANTITATIVOS						
1 Obligaciones a Corto Plazo						
a. Límite de Obligaciones a Corto Plazo (mm)			0.00	pesos	Art. 30 frac. I de la LDF	No se tiene deuda Pública
b. Obligaciones a Corto Plazo (nn)				pesos	Art. 30 frac. I de la LDF	No se tiene deuda Pública


 L.C. CLARA TORRES REYES
 TESORERA MUNICIPAL


 LIC. J. JESUS PRIETO DIAZ
 PRESIDENTE MUNICIPAL DE RINCÓN DE ROMOS


 C. LAURA BERENICE CASTORENA ELIZONDO
 SINDICA MUNICIPAL